

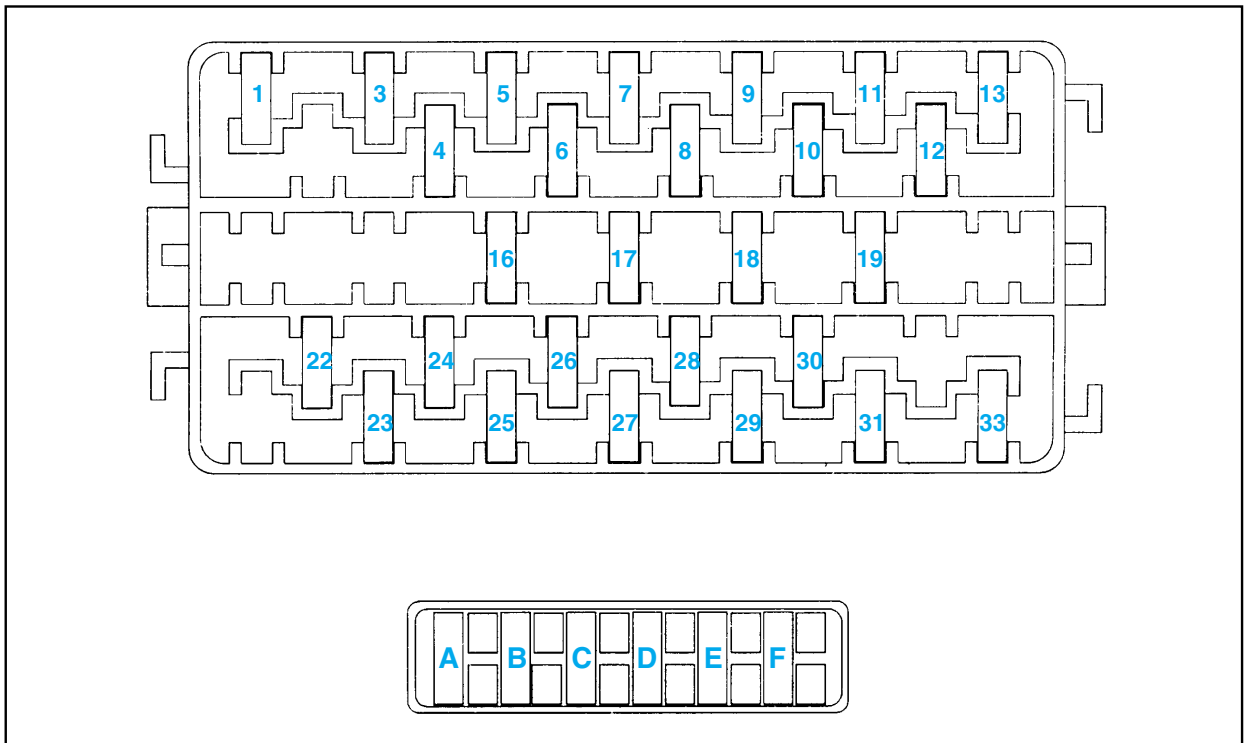
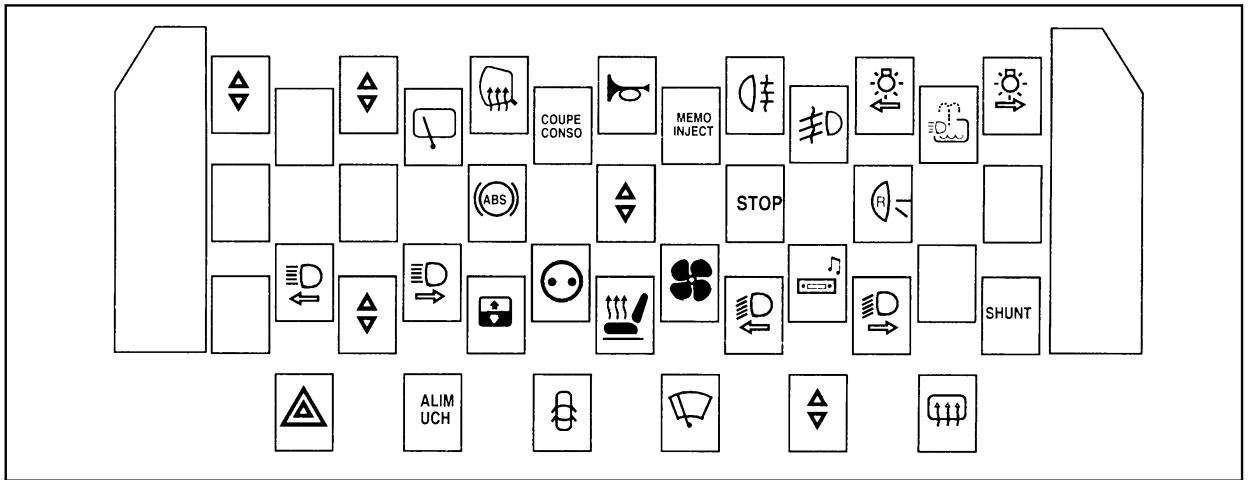
ÉLÉMENTS ET IMPLANTATION

Fusibles et relais

BOÎTIER FUSIBLES HABITACLE (1016)

- Ce boîtier se situe dans l'habitacle côté conducteur.

VIGNETTE FUSIBLES



GÉNÉRALITÉS

MÉCANIQUE

ÉQUIPEMENT ÉLECTRIQUE

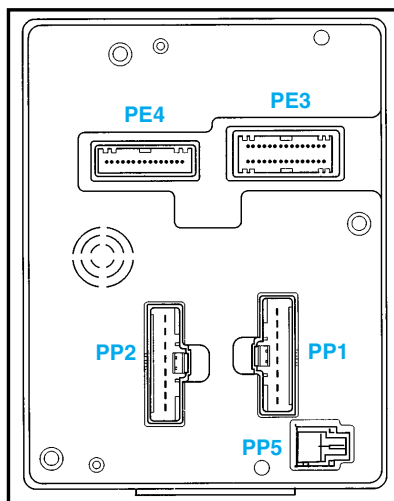
CARROSSERIE

AFFECTATION DES FUSIBLES (selon le niveau d'équipement)

N°	Symbole	Ampère	Désignation
F1		25A	Lève-vitre électrique arrière gauche
F2		--	Non utilisé
F3		25A	Lève-vitre électrique arrière droit
F4		15A	Essuie-vitre électrique (uniquement en version 4X4)
F5		7,5A	Dégivrage rétroviseur électrique
F6	COUPE CONSO	15A	Coupe consommateurs - Rétroviseurs électriques - Montre - Radio - Afficheur radio - Aide à la navigation - Climatisation auto régulée
F7		15A	Avertisseur sonore
F8	MÉMO INJECT	5A	Calculateur injection - Relais groupe motoventilateur - Prise diagnostic - Calculateur boîte de vitesse automatique - Tableau de bord
F9		5A	Antibrouillard arrière
F10		15A	Feux de brouillard avant
F11		7,5A	Feux de position gauche
F12		10A	Lave phares
F13		7,5A	Feux de position droit
F14		--	Non utilisé
F15		--	Non utilisé
F16		5A	Calculateur ABS
F17		25A	Lève-vitre électrique passager
F18	STOP	15A	Feux de stop - Feux de jour - Commande autorisation/interdiction lève-vitre électrique arrière - Prise diagnostic - Tableau de bord - Témoins clignotants sur commande auto-école Relais + après contact - Témoin loi/économique performance boîte de vitesses automatique - Témoin ouvrants et ceinture - Relais pare-brise chauffant
F19		15A	Unité de contrôle habitacle (Référence + après contact et Alimentation Essuie lunette, arrêt fixe et pompe lave-vitre) - Feux de marche arrière
F20		--	Non utilisé
F21		--	Non utilisé
F22		10A	Feux de route gauche
F23		25A	Lève-vitre électrique conducteur (uniquement en équipement 1)
F24		10A	Feu de route droit
F25		20A	Toit ouvrant - Climatisation auto régulée
F26		10A	Prises accessoires (2 prises en 4X4)
F27		15A	Sièges chauffants
F28		20A	Chauffage et climatisation habitacle
F29		10A	Feu de croisement gauche
F30		15A	Montre - Allume cigares - Fonction feux de jour - Radio - Afficheur radio - Aide à la navigation
F31		10A	Feu de croisement droit
F32		--	Non utilisé
F33		--	Non utilisé
FA		15A	Clignotants - Feux de détresse
FB	ALIM UCH	5A	Alimentation unité de contrôle habitacle
FC		20A	Condamnation électrique des portes
FD		20A	Essuie-vitre avant
FE		25A	Lève-vitre électrique impulsif conducteur (à partir de l'équipement 2)
FF		30A	Lunette arrière dégivrante - Rétroviseurs dégivrants

UNITÉ CENTRALE HABITACLE (UCH) (645)

- Ce boîtier se situe dans l'habitacle côté conducteur.



Affectation (selon le niveau d'équipement)

PP1 (connecteur 8 voies)

Voie	Désignation
1	Masse électronique
2	Sortie moteur essuie vitre arrière
3	Entrée + après contact essuie vitre arrière et Référence + après contact unité de contrôle habitacle
4	Masse électrique
5	Sortie moteurs décondamnation des ouvrants
6	Sortie moteurs condamnation des ouvrants
7	Sortie témoin dégivrage et fusible rétroviseur dégivrant
8	Sortie lunette arrière dégivrante

PP2 (connecteur 12 voies)

Voie	Désignation
1	Sortie petite vitesse essuie vitre avant
2	Sortie plafonniers
3	Sortie grande vitesse essuie vitre avant
4	Sortie clignotants droits
5	Non connecté
6	Sortie montée lève vitre porte conducteur
7	Non connecté
8	Sortie clignotants gauches
9	Sortie témoin des ouvrants
10	Sortie descente lève vitre pour conducteur
11	Non connecté
12	Sortie alimentation temporisée plafonnier et coffre

GÉNÉRALITÉS

MÉCANIQUE

ÉQUIPEMENT ÉLECTRIQUE

CARROSSERIE

PE3 (connecteur 30 voies)

Voie	Désignation
1	Entrée cadencement essuie vitre avant
2	Sortie interrogation de la bague transpondeur (antidémarrage)
3	Entrée réponse de la bague transpondeur (antidémarrage)
4	Non connecté
5	Non connecté
6	Entrée commande grande vitesse essuie vitre avant
7	Entrée commande petite vitesse essuie vitre avant
8	Entrée information lanternes
9	Entrée commande essuie vitre arrière
10	Non connecté
11	Sortie temporisée commande relais lave projecteurs
12	Entrée vitesse véhicule
13	Entrée commande clignotant droit
14	Entrée commande clignotant gauche
15	Entrée bouton dégivrage
16	Sortie liaison codée vers électronique contrôle moteur (antidémarrage)
17	Non connecté
18	Entrée bouton monte lève vitre porte conducteur
19	Non connecté
20	Sortie voyant verrou logiciel au tableau de bord
21	Sortie information pare brise chauffant vers injection
22	Sortie alimentation bague transpondeur
23	Entrée information lave vitre arrière
24	Entrée information marche arrière
25	Information lave vitre avant
26	Masse spécifique manette essuie vitre avant et bague transpondeur (antidémarrage)
27	Entrée information manocontact d'huile (moteur tournant)
28	Entrée information arrêt fixe essuie vitre avant
29	Ligne diagnostic L
30	Entrée bouton descente lève vitre porte conducteur

PE4 (connecteur 15 voies)

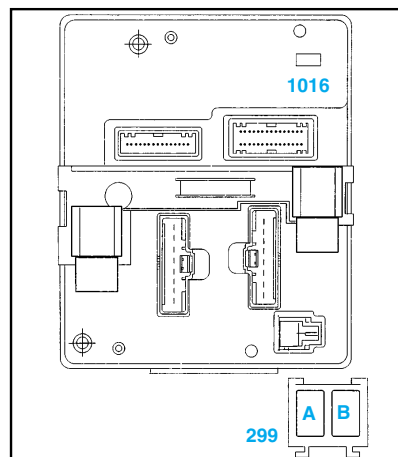
Voie	Désignation
1	Non connecté (pour prédisposition alarme/batterie)
2	Non connecté (pour prédisposition alarme Coffre)
3	Entrée bouton détresse
4	Entrée contact module (cabriolet)
5	Entrée bouton condamnation des ouvrants
6	Entrée bouton décondamnation des ouvrants
7	Ligne diagnostic K
8	Entrée contacts portes avants
9	Entrée contact portes arrières et coffre
10	Entrée information feux de croisement pour feux de jour
11	Non connecté
12	Entrée information feux de route pour feux de jour
13	Sortie relais pare brise chauffant gauche
14	Sortie relais pare brise chauffant droite
15	Entrée bouton pare brise chauffant

PE5 (connecteur 1 voie)

Voie	Désignation
1	Alimentation batterie

BOÎTIER RELAIS HABITACLE (1016) (299)

- Ce boîtier se situe dans l'habitacle côté conducteur.

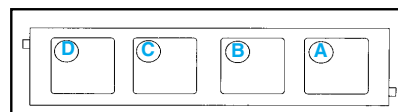


Affectation (selon le niveau d'équipement)

Voie	Désignation
1	Relais + après contact (751) (Toit ouvrant et sièges chauffants)
2	Relais autorisation lève vitre électrique arrière (471)
A	Relais feux de brouillard avant (231)
B	Relais jauge à carburant gaz de pétrole liquéfié (1061)

BOÎTIER RELAIS FEUX DE JOUR (1034)

- Ce boîtier se situe au-dessus de la platine fusibles interconnexion habitacle.

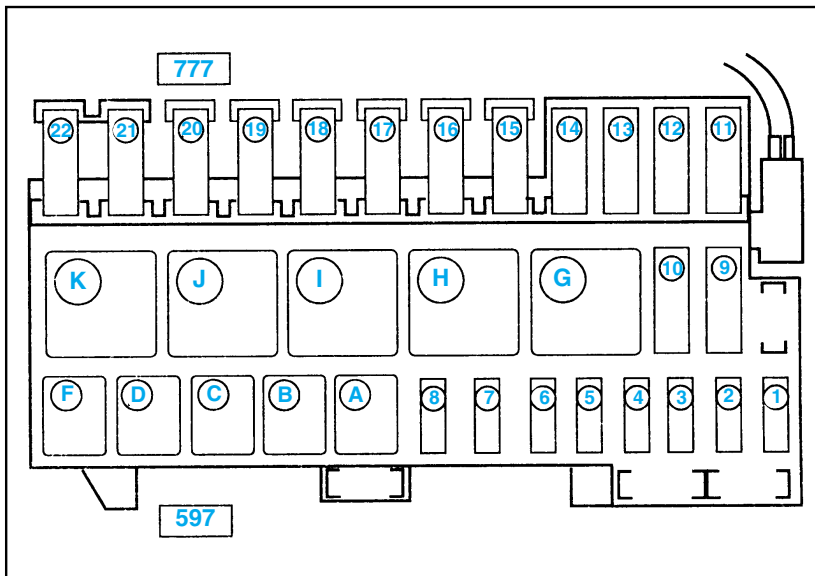


Affectation (selon le niveau d'équipement)

Voie	Désignation
A	Relais lave projecteurs (753)
B	Relais code pour feux de jour (290)
C	Relais veilleuse pour feux de jour (289)
D	Relais principal pour feux de jour (288)

BOITIER FUSIBLES MOTEUR ET RELAIS (597)

BOÎTIER FUSIBLES ET RELAIS (côté moteur)



Affectation (selon le niveau d'équipement)

Voie	Désignation
A	Relais pompe carburant (236) - ou relais réchauffeur gazole (450)
B	Relais verouillage injection (238)
C	Relais correcteur altimétrique (743)/ou relais thermoplongeur N°1 (1049)
D	Relais groupe motoventilateur simple vitesse de 100W-180W (234)/ou relais compresseur conditionnement d'air (584)
F	Relais démarrage boîte de vitesse automatique (232)
G	Non utilisé
H	Non utilisé
I	Relais thermoplongeur n°2 (1049)
J	Relais groupe motoventilateur grande Vitesse de 340/550W (234)
K	Relais groupe motoventilateur petite Vitesse de 340/550W (700)

Voie	Ampère	Désignation
F1	30A	Fusible groupe motoventilateur (234) et réchauffeur gazole (450)
F2	30A	Fusible injection (236-238)
F3	7,5A	Fusible compresseur conditionnement d'air (584)
F4	3A	Fusible gaz de pétrole liquéfié (997)
F5	7,5A	Fusible gaz de pétrole liquéfié (997-1003)
F6	7,5A	Fusible calculateur boîte de vitesse automatique (119) - démarrage (232)
F7	7,5A	Fusible sécurité injection - réchauffeur gazole (450) - unité centrale électrique airbag (756)
F8	-	Non utilisé
D9		Diode pilotage petite vitesse groupe motoventilateur par conditionnement d'air F8Q 790
D10		Diode roue libre compresseur conditionnement d'air
F11	70A	Fusible préchauffage et thermoplongeurs
F12	-	Non utilisé
F13	-	Non utilisé
F14	40-50A	Fusible groupe motoventilateur double vitesses (234-700) et réchauffeur gazole (450)
F15	-	Non utilisé
F16	60A	Fusible calculateur ABS (721)
F17	-	Non utilisé
F18	60A	Fusible pare brise chauffant (817)
F19	40A	Fusible groupe motoventilateur conditionnement d'air (320)
F20	60A	Fusible alimentation planche de bord (645)
F21	60A	Fusible alimentation planche de bord (1016)
F22	60A	Fusible alimentation planche de bord (104-209)

GÉNÉRALITÉS

MÉCANIQUE

ÉQUIPEMENT ÉLECTRIQUE

CARROSSERIE

IMPLANTATION DANS LE COMPARTIMENT MOTEUR

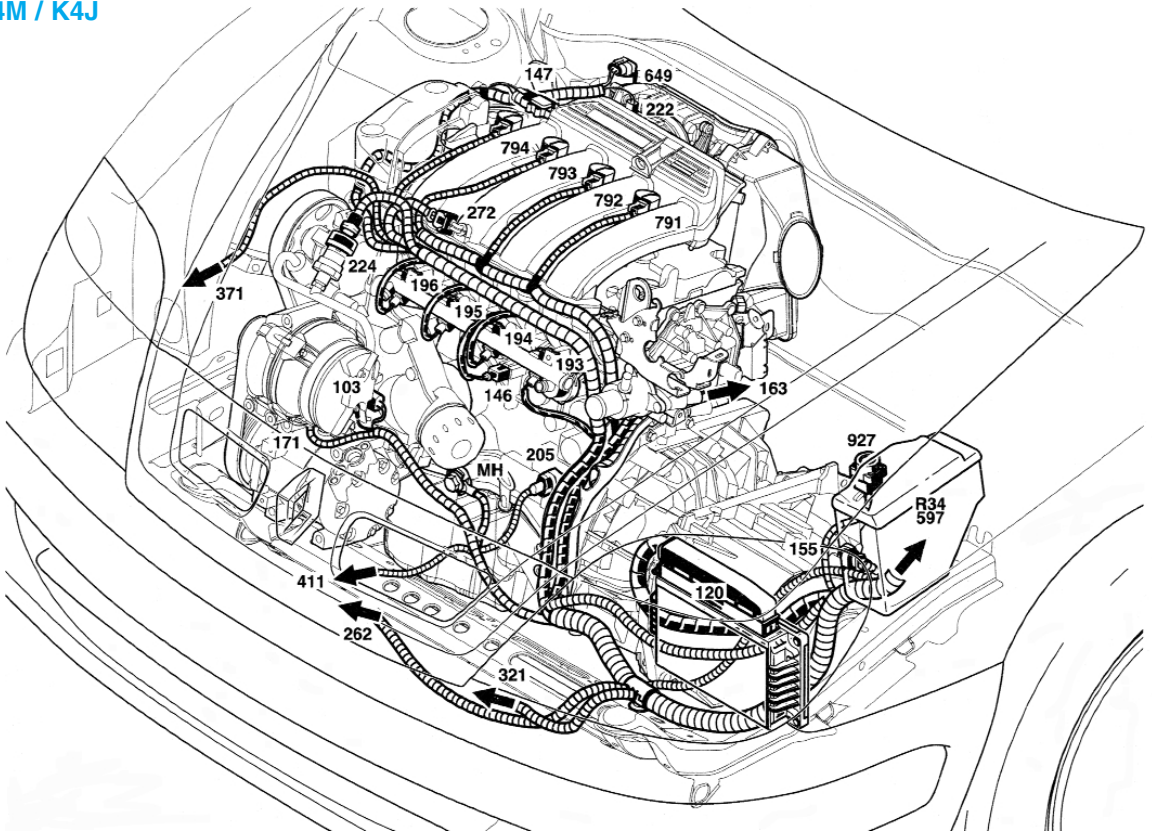
GÉNÉRALITÉS

MÉCANIQUE

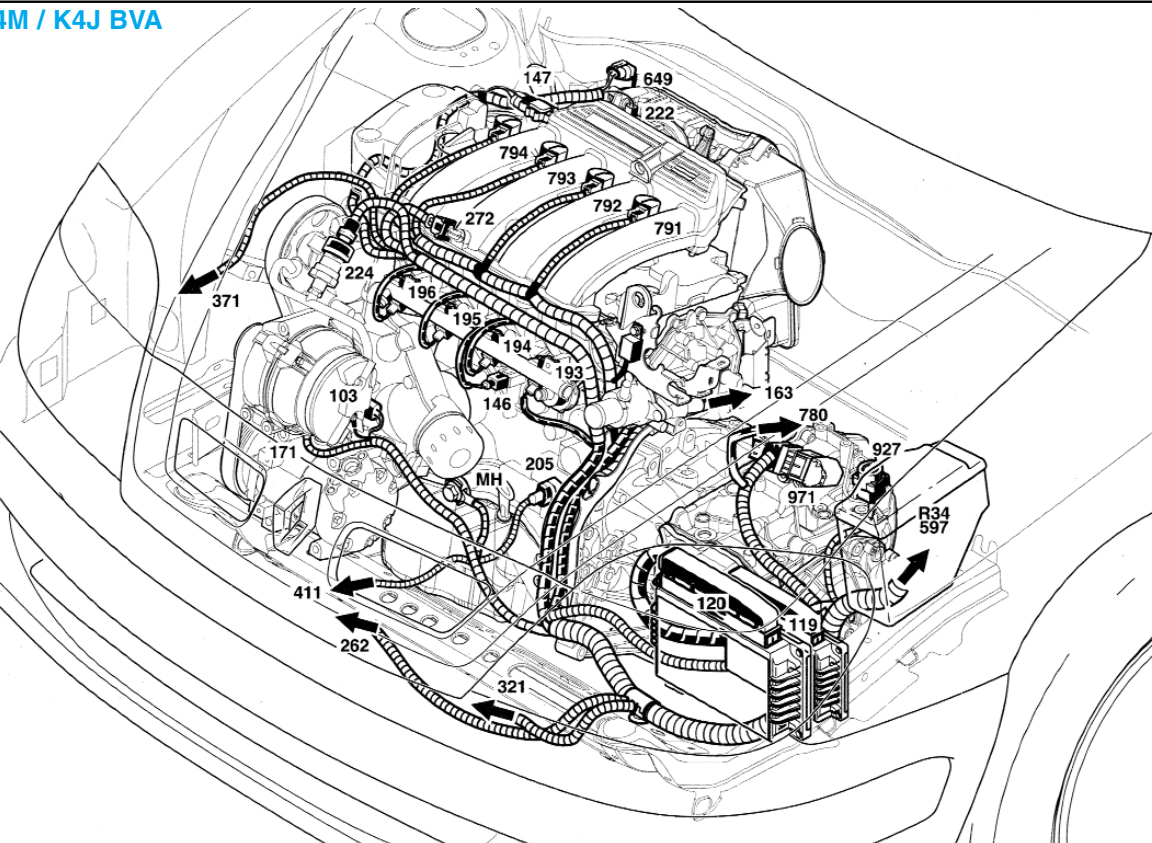
ÉQUIPEMENT ÉLECTRIQUE

CARROSSERIE

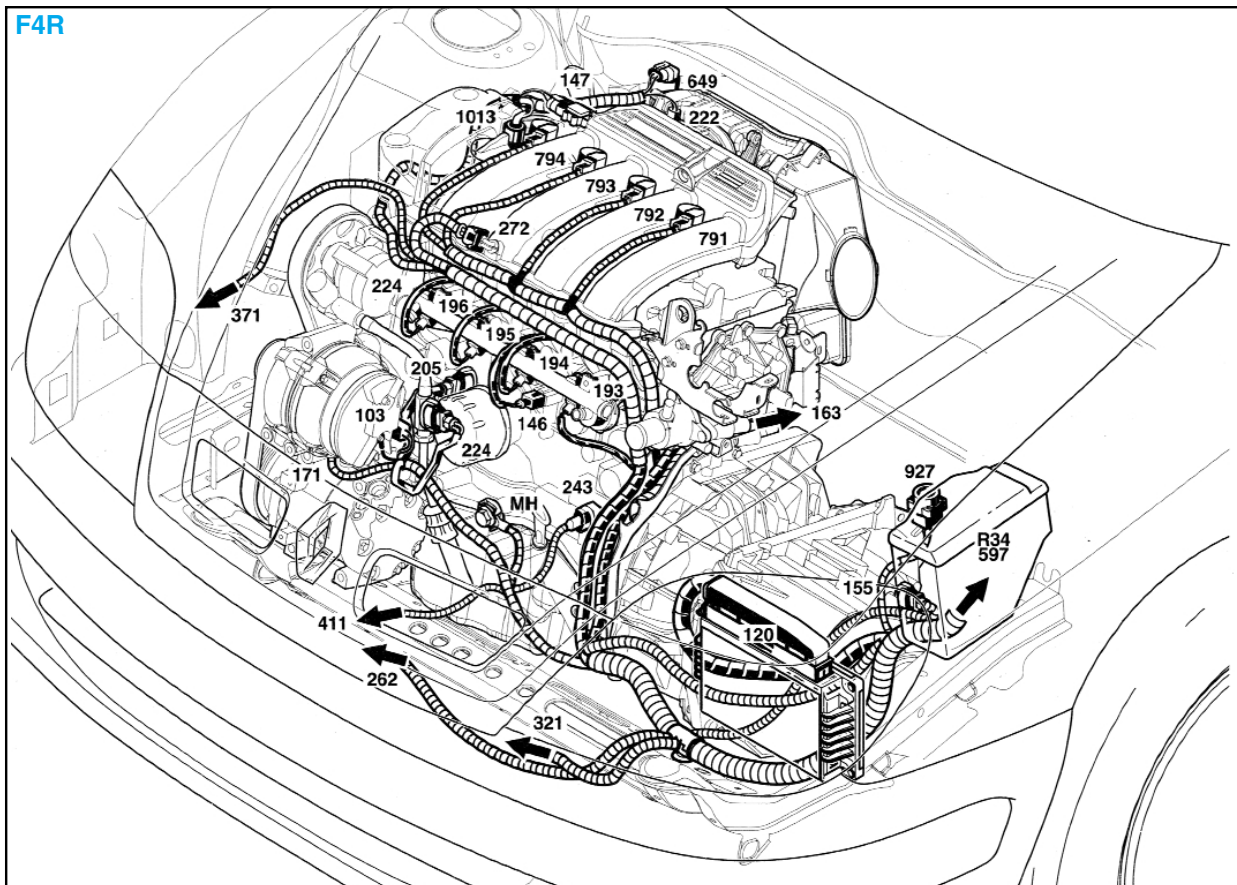
K4M / K4J



K4M / K4J BVA



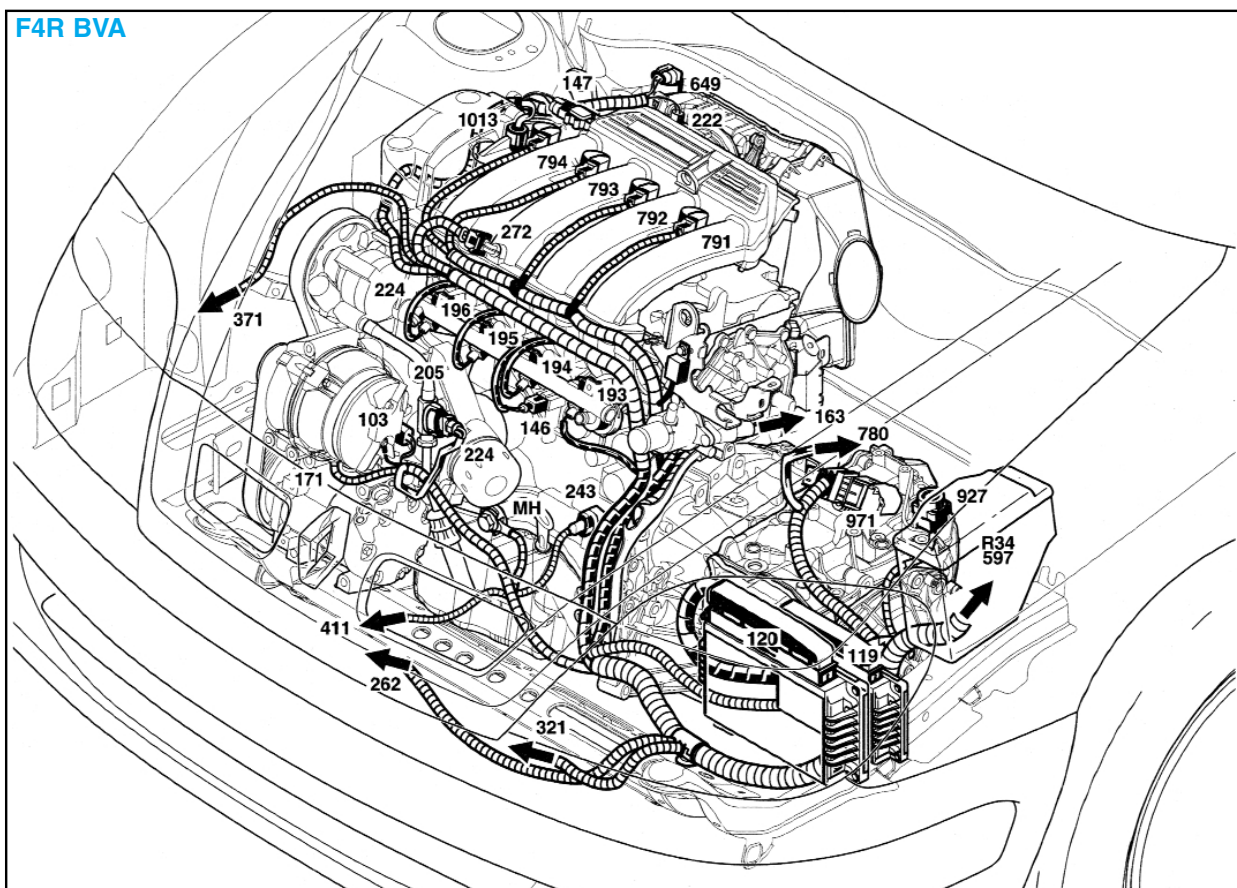
F4R



GÉNÉRALITÉS

MÉCANIQUE

F4R BVA

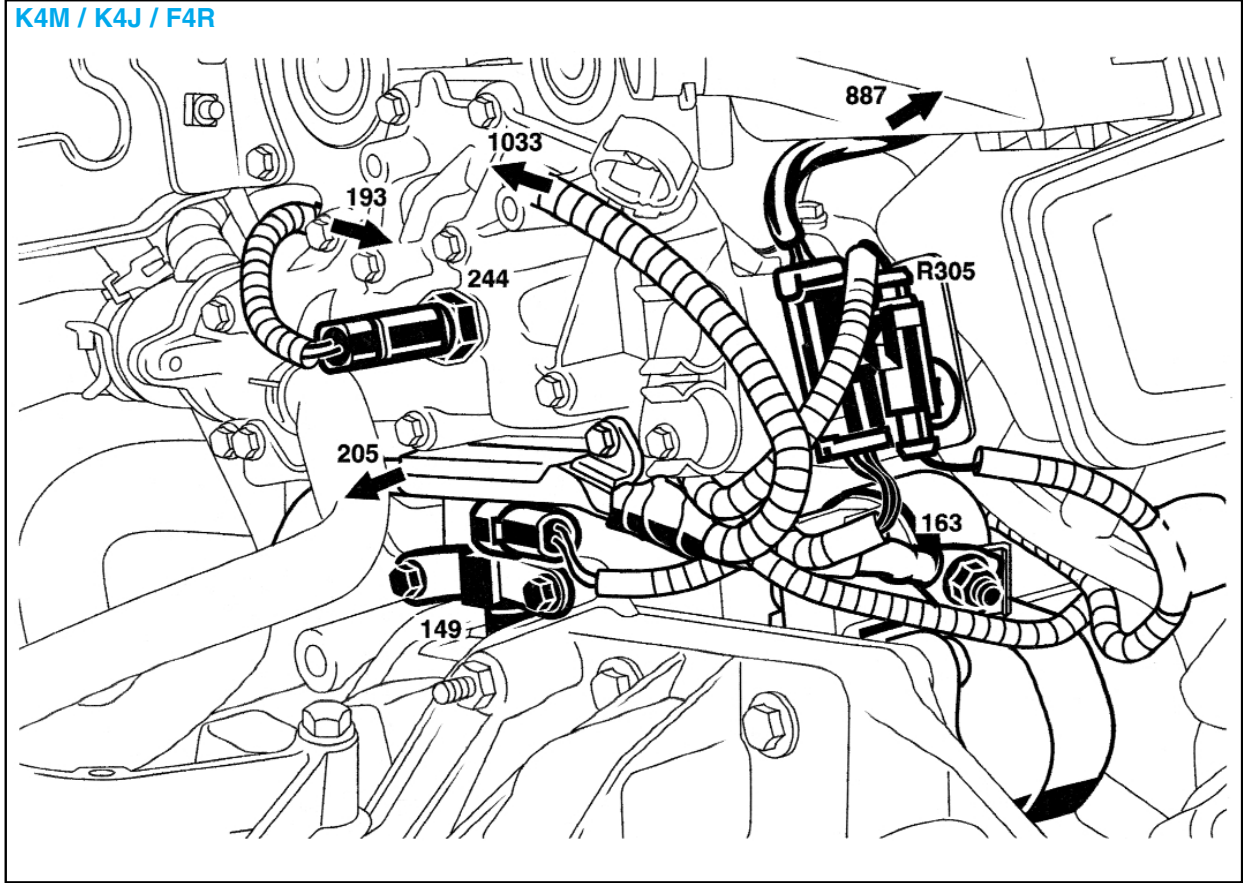


ÉQUIPEMENT ÉLECTRIQUE

CARROSSERIE

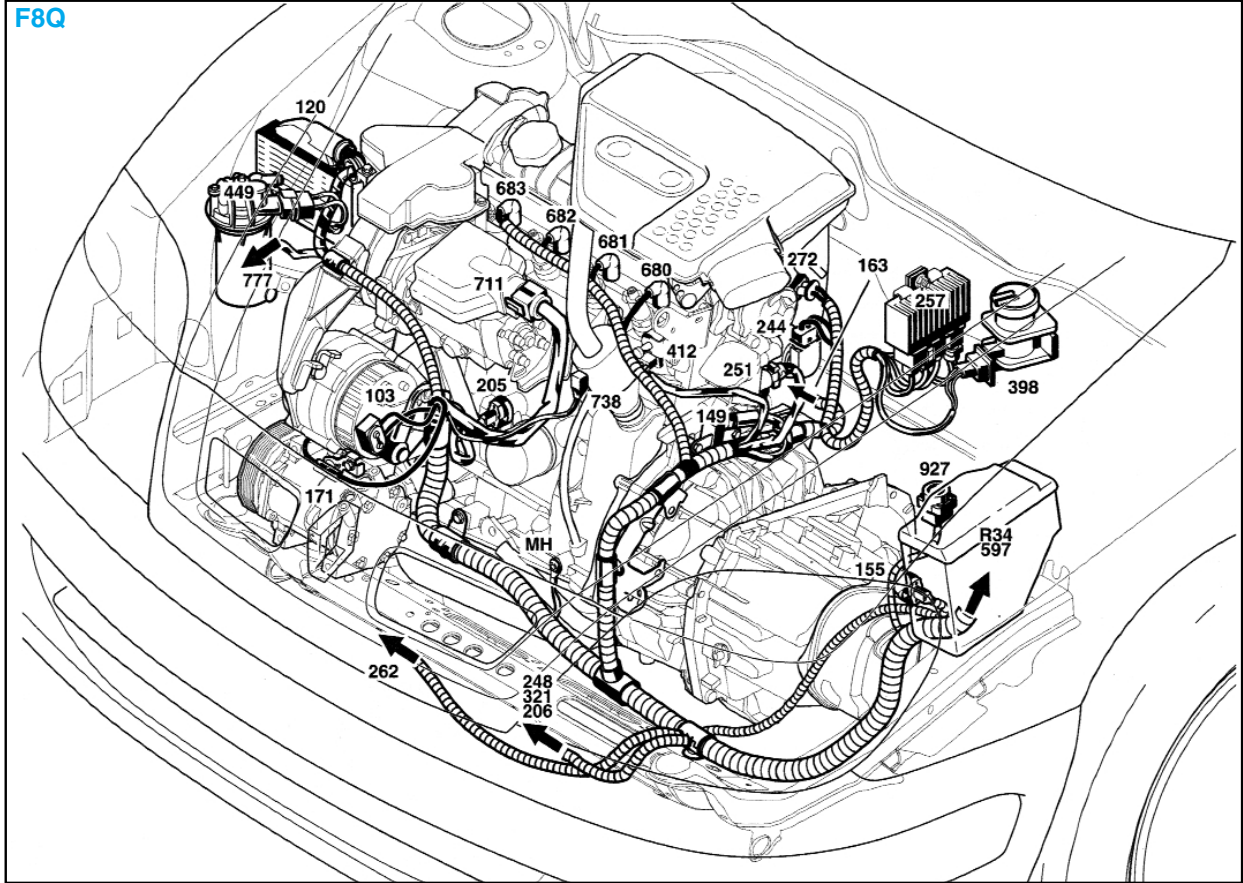
GÉNÉRALITÉS

MÉCANIQUE

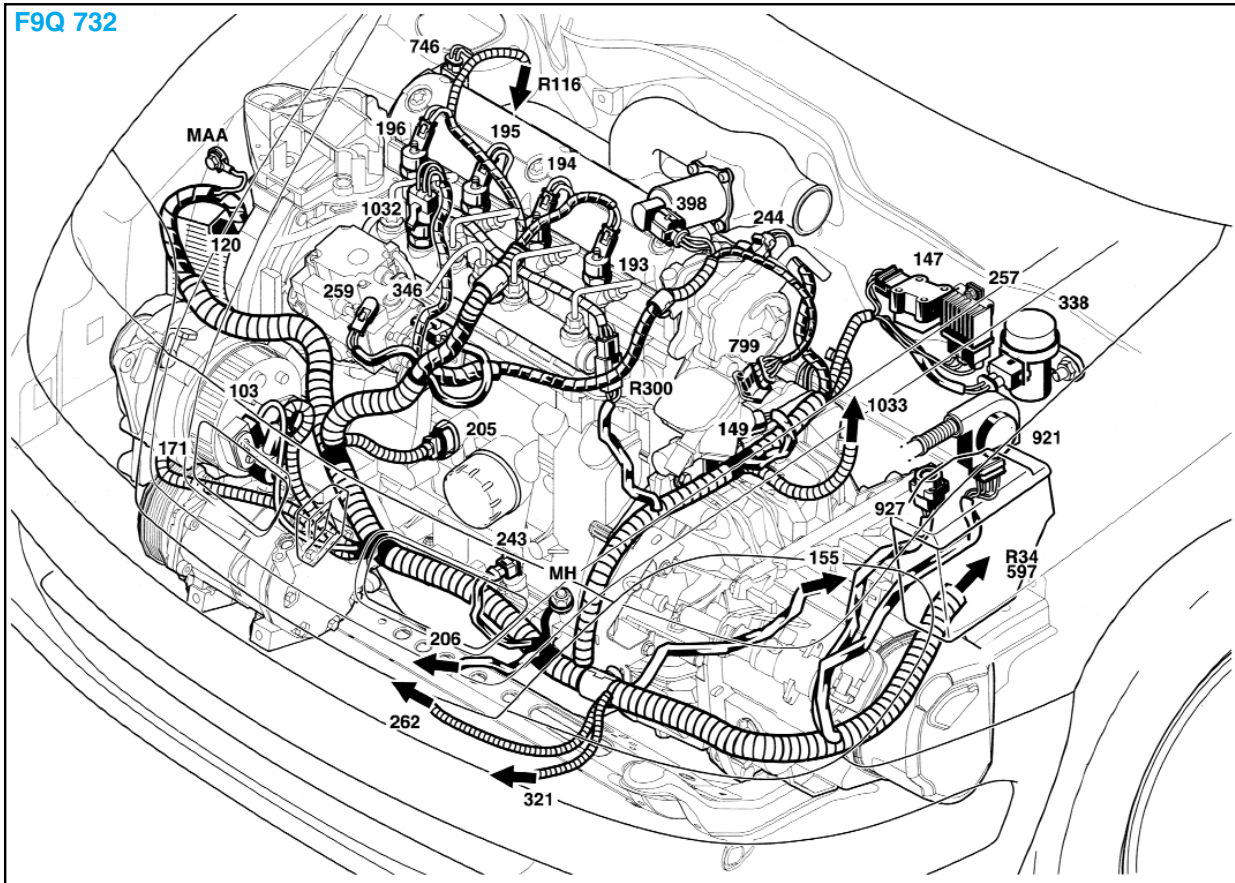


ÉQUIPEMENT ÉLECTRIQUE

CARROSSERIE



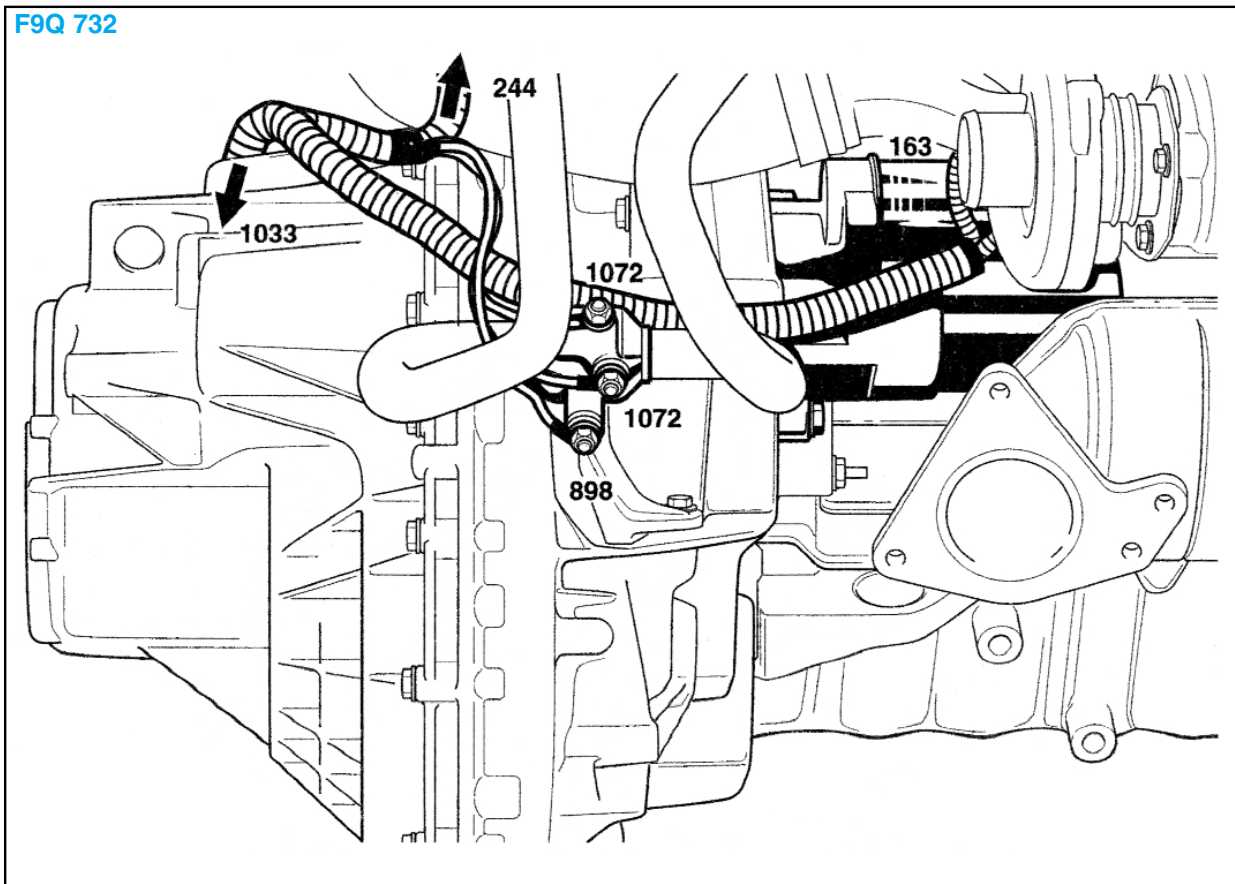
F9Q 732



GÉNÉRALITÉS

MÉCANIQUE

F9Q 732



ÉQUIPEMENT ÉLECTRIQUE

CARROSSERIE

NOMENCLATURE

RÉPERTOIRE DES ORGANES

1	Boîtier auto-école	52	Projecteur feu de croisement gauche	7A	batterie
2	Sectionneur batterie	53	Clé électronique d'alarme (jack)	8A	Relais stop électrique
3	Tachygraphe	54	Diode GMV de refroidissement	101	Inter. réarmement coupe batterie
4	Inverseur condamnation porte droite	55	Filtre moteur essuie vitre (radio)	102	Allume cigares
5	Inverseur condamnation porte gauche	56	Relais phares escamotables	103	Allumeur
6	Module électronique GMV CA	57	Contact rhéostat éclairage d'accessoires	104	Alternateur
7	Boîtier résistance pilotage module	58	Relais GMV par unité centrale d'accessoires	105	Antivol
8	Capteur de pression de ligne BVA	59	Contact fin de course	106	Avertisseur électromagnétique principal
9	Electrovanne limiteur de couple	60	Moteur de répartition d'air	107	Avertisseur électropneumatique
10	Contacteur 1ère	61	Moteur de dégivrage	108	Batterie
11	Contacteur de crabotage	62	Microswitch EGR post chauffage.1	109	Bobine allumage
12	Relais masse code feux de jour	63	Microswitch EGR post chauffage. 2	110	Uce ADAC
13	Inter. suppression d'alerte	64	Thermocontact coupure injection 110°/115°	111	Boîtier groupe pression freinage ABS
14	Contacteur verrouillage portes AR	65	Electrovanne recyclage d'air	112	Boîtier assistance allumage
15	Témoin verrouillage portes AR	66	Relais toit ouvrant	113	Boîtier cadenceur arrière
16	Relais électrovanne avance pompe injection (ksb)	67	Relais d'alimentation cde ventilation habitacle	114	Boîtier cadenceur avant
17	Thermocontact électrovanne avance pompe injection (ksb)	68	Relais 4ème vitesse ventilation habitacle	115	Boîtier Dim Dip
18	Sonde température d'air soufflé	69	Sonde de température de surface	116	Boîtier régulation groupe électropompe
19	Thermostat électronique	70	Boîtier électronique détecteur eau dans gazole	117	Temporisateur lave projecteur
20	Eclaireur cendrier avant	71	Condamnation électrique porte battante	118	Buzzer oubli éclairage/alarme auto-école
21	Diode de visualisation alarme	72	Condamnation électrique porte coulissante	119	Uce ABS
22	Equilibreur de hayon	73	Diode électroluminescente de verrou logiciel	120	Uce boîte de vitesses automatique
23	Relais décodage des ouvrants	74	Relais éclairage plafonnier	121	Uce injection
24	Capteur accélérateur transversale	75	Chargeur C.D.	122	Cde feux de brouillard arrière
25	Moteur d'ouverture porte droite	76	Connecteur de contrôle	123	Cde feux de brouillard avant
26	Moteur d'ouverture porte gauche	77	Relais principal injection Diesel	124	Cde condamnation électrique des portes
27	Relais de non fonctionnement des ventilateurs de refroidissement	78	Electrovanne haute pression	125	Cde chauffage
28	Relais de serrure droite	79	Relais bascule sonde oxygène	126	Cde feux de détresse
29	Relais de serrure gauche	80	Relais démarrage à froid	127	Cde dispositif de soufflage d'air froid
30	Diode témoin des ouvrants	81	Bouton de démarrage à froid	128	Cde essuie lunette arrière
31	Diode feux de brouillard avant	82	Inter. essence/ gaz	129	Cde lunette arrière dégivrante
32	Diode de canister	83	Cde pare-brise dégivrant	130	Cde lois passage
33	Relais temporisateur boîtier électronique jauge à carburant	84	Groupe électropompe benne	131	Cde lève vitre électrique ARD
34	Feu de toit	85	Télécommande benne	132	Cde lève vitre électrique ARG
35	Capteur de niveau (assiette)	86	Relais commande benne	133	Cde lève vitre électrique conducteur
36	Groupe compresseur correction d'assiette (COA)	87	Electrovanne descente benne	134	Cde lève vitre électrique passager
37	Boîtier unité centrale d'accessoires	88	Pressostat témoin levage benne	135	Cde rétroviseur électrique
38	Boîtier électronique phares escamotables	89	Moteur levage benne	136	Cde verrouillage lève vitre électrique arrière
39	Moteur phare escamotable droit	90	GMV évaporateur CA passagers	137	Cde volet départ
40	Moteur phare escamotable gauche	91	GMV condenseur CA	138	Centrale clignotante
41	Calculateur correction d'assiette	92	Relais info CA 1 condenseur	139	Condamnation électrique porte ARD
42	Calculateur pilotage électrovanne recyclage gaz	93	Relais info CA 2 évaporateur	140	Condamnation électrique porte conducteur
43	Témoin démarrage à froid	94	Relais autorisation feux détresse 1	141	Condamnation électrique porte passager
44	Témoin sièges chauffants	95	Relais autorisation feux détresse 2	142	Condamnation électrique porte coffre
45	Boîtier électronique de pilotage démarrage à froid	96	Inter. condamnation portes AR	143	Capteur mini lave vitre
46	Electrovanne départ à froid (admission gazole)	97	Plafonnier passager	144	Capteur mini liquide refroidissement
47	Boîtier électronique niveau d'huile	98	Eclaireur de marche	145	Combine essuie lave vitre
48	Projecteur feu de route droit	99	Relais éclaireurs de marche	146	Capteur de cliquetis 1
49	Projecteur feu de route gauche	1A	Relais éclaireurs de marche par veilleuse	147	Capteur pression atmosphérique
50	Projecteur feu de croisement droit	2A	Relais coupure boîtier cde chauffage	148	Capteur pression huile
		3A	Relais refroidissement chauffage autonome n°1	149	Capteur point mort haut
		4A	Relais refroidissement chauffage autonome n°2	150	Capteur roue ARD
		5A	Relais coupe batterie	151	Capteur roue ARG
		6A	Relais temporisateur coupe	152	Capteur roue AVD

153	Capteur roue AVG	223	Potentiomètre ralenti	286	Cde lave-vitre arrière
154	Contacteur coffre	224	Pressostat direction assistée	287	Relais bobine ballast
155	Contacteur feux de marche arrière	225	Prise diagnostique	288	Relais principal pour running-light
156	Contacteur frein à main	226	Projecteur droit	289	Relais veilleuse pour running-light
157	Contacteur pédale de frein	227	Projecteur gauche	290	Relais code pour running-light
158	Contacteur pleine charge	228	Régulateur de ralenti	291	Electrovanne carburateur
159	Contacteur pied levé	229	Relais avertisseur sonore	292	Relais rhéostat éclairage
160	Contacteur stop	230	Relais brouillard arrière	293	Alimentation générale
161	Contacteur vide-poches	231	Relais brouillard avant	294	Boîtier temporisateur lunette arrière chauffante
162	Débitmètre	232	Relais démarrage	295	Bloc témoins
163	Démarrreur	233	Relais dispositif soufflage air froid	296	Relais shunt brouillard
164	Dispositif de soufflage air froid	234	Relais groupe motoventilateur	297	Shunt brouillard avant
165	Eclaireur de coffre	235	Relais lunette arrière dégivrante	298	Dispositif chauffage
166	Eclaireur plaque de police droit	236	Relais pompe à carburant	299	Platine de servitudes relais
167	Eclaireur plaque de police gauche	237	Relais projecteur double	300	Plafonnier traverse arrière
168	Eclaireur vide-poches	238	Relais verrouillage injection	301	Relais groupe électropompe ABS
169	Electrovanne recyclage gaz	239	Rétroviseur électrique conducteur	302	Relais de direction assistée variable (DAV)
170	Electrovanne direction assistée	240	Rétroviseur électrique passager	303	Eclaireur sélecteur BVA
171	Embrayage conditionnement d'air	241	Rhéostat éclairage	304	Toit ouvrant
172	Feu ARD	242	Sonde oxygène aval	305	Electrovanne correcteur avance
173	Feu ARG	243	Sonde niveau d'huile	306	Capteur thermique correcteur avance
174	Feu brouillard ARD	244	Capteur température eau injection	307	Shunt masse platine servitude
175	Feu brouillard ARG	245	Sonde température extérieure	308	Temporisateur de dégazage
176	Feu brouillard AVD	246	Electrovanne stop électrique	309	Buzzer multifonctions
177	Feu brouillard AVG	247	Tableau de bord (TDB)	310	Module puissance injection 1
178	Contacteur feuillure ARD	248	Capteur thermique GMV	311	Temporisateur plafonnier
179	Contacteur feuillure ARG	249	Transmetteur infra rouge	312	Relais coupe consommateur
180	Contacteur feuillure conducteur	250	Capteur de vitesse véhicule	313	Relais tachymétrique
181	Contacteur feuillure passager	251	Capteur thermique bi-fonction eau	314	Relais essuie-projecteurs
182	Feu marche ARD	252	Filtre radiotéléphone	315	Relais 2ème vitesse essuie-vitre AV
183	Feu marche ARG	253	Haut parleur AVD	316	Relais 4 degrés allumage
184	Feu de position droit	254	Haut parleur AVG	317	Cde toit ouvrant
185	Feu de position gauche	255	Feu clignotant AVD	318	Résistance pied de carburateur
186	Groupe électropompe direction assistée	256	Feu clignotant AVG	319	Tableau cde conditionnement d'air
187	Pulseur chauffage	257	Boîtier de préchauffage	320	Groupe motoventilateur base et CA
188	Groupe motoventilateur refroidissement (GMV)	258	Bougies de préchauffage	321	Résistance groupe motoventilateur conditionnement d'air
189	Haut parleur ARD	259	Capteur thermique	322	Diode conditionnement d'air et direction assistée
190	Haut parleur ARG	260	Boîtier fusibles et relais habitacle	323	Diode électrovanne CA et direction assistée
191	Haut parleur porte AVD	261	Radio	324	Relais de survitesse
192	Haut parleur porte AVG	262	Groupe motoventilateur refroidissement et CA	325	Cde satellite radio
193	Injecteur 1	263	Cde essuie vitre et dégivrage arrière	326	Avertisseur survitesse
194	Injecteur 2	264	Temporisateur condamnation électrique des portes	327	Boîtier électronique jauge carburant
195	Injecteur 3	265	Console spot plafonnier	328	Plafonnier AVG
196	Injecteur 4	266	Contacteur pied levé pleine charge	329	Plafonnier AVD
197	Injecteur 5	267	Répétiteur droit	330	Allume cigares arrière
198	Injecteur 6	268	Répétiteur gauche	331	Cde régulateur de vitesse
199	Jauge à carburant	269	Coupeur de ralenti	332	Cde impulsionnelle
200	Lunette arrière dégivrante	270	Capteur thermique 8 degrés	333	Contacteur ceinture conducteur
201	Moteur lève vitre ARD	271	Thermistance	334	Disjoncteur thermique
202	Moteur lève vitre ARG	272	Capteur température air injection	335	Relais 1 vitesse GMV
203	Moteur lève vitre conducteur	273	Capteur vitesse moteur	336	Relais 2 vitesse GMV
204	Moteur lève vitre passager	274	Electrovanne conditionnement d'air	337	Relais 3 vitesse GMV
205	Manocontact	275	Temporisateur pompe carburant additionnelle	338	Régulateur pression turbo
206	Manocontact tri fonction CA	276	Cde lève vitre électrique impulsionnel	339	Injecteur de départ à froid
207	Mini liquide frein	277	Uce défaillance lampes	340	Contacteur thermique temporisé
208	Module puissance allumage	278	Capteur de cliquetis 2	341	Vanne régulation ralenti
209	Monomanette	279	Relais anti-percolation	342	Pressostat sécurité turbo
210	Montre analogique ou digitale	280	Relais coupure AEI	343	Capteur température huile
211	Moteur essuie vitre arrière	281	Relais feux croisement	344	Pompe pneumatique régulateur
212	Moteur essuie vitre avant	282	Cde condamnation électrique trappe à carburant	345	Electrovanne sécurité régulation
213	Plafonnier avant	283	Pompe à carburant additionnel	346	Electrovanne pompe régulation
214	Plafonnier ARD	284	Moteur essuie-projecteurs droit	347	Alimentation autoradio
215	Plafonnier ARG	285	Moteur essuie-projecteurs gauche		

348	Cde lève-vitre électrique impulsif	415	Electrovanne essuie-projecteurs	477	Pompe accélérateur chauffage Diesel
349	Distributeur allumage	416	Condensateur coupeur de ralenti	478	Contacteur crabotage 4x4
350	Plaquette frein ARG	417	Relais recyclage CA	479	Capteur thermique eau accélérateur chauffage
351	Plaquette frein ARD	418	Ventilateur sonde température habitacle	480	Sonde d'extraction d'air chaud
352	Moteur 1 dossier AVG	419	Boîtier contrôle CA	481	Motoventilateur d'extraction d'air chaud
353	Moteur 2 dossier AVG	420	Volet mixage	482	Electrovanne crabotage
354	Moteur rehausse AVG	421	Contacteur embraye ABS 4x4	483	Capteur d'accélération
355	Moteur assise siège AVG	422	Contacteur 1 régulation vitesse sous volant	484	Electrovanne transmission 4X4
356	Moteur 1 dossier AVD	423	Contacteur 2 régulation vitesse sous volant	485	Contacteur multifonctions
357	Moteur 2 dossier AVD	424	Relais surrégime régulateur vitesse	486	Contacteur ceinture passager
358	Moteur rehausse AVD	425	Platine ABS	487	Electrovanne enrichisseur
359	Moteur assise siège AVD	426	Electrovanne cde ouverture/turbo	488	Capteur thermique enrichisseur
360	Cde synthèse parole	427	Uce alarme	489	Contacteur 1er cran ARG
361	Groupe hydraulique ABS	428	Relais principal ABS (Bosch)	490	Contacteur 1er cran AVD
362	Plaque à bornes + bat	429	Relais auxiliaire ABS (Bosch)	491	Contacteur 1er cran AVG
363	Uce synthèse parole	430	Boîtier diodes ABS (Bosch)	492	Uce radiotéléphone
364	Haut parleur synthèse parole	431	Cde initialisation tableau de bord	493	Siège ARG
365	Haut parleur tweeter droit	432	Electrovanne principale ABS	494	Siège ARD
366	Haut parleur tweeter gauche	433	Capteur ultrason alarme	495	Siège AVD
367	Contacteur droit capot moteur	434	Pressostat de coupure ABS	496	Siège AVG
368	Contacteur gauche capot moteur	435	Bloc électrovalve ABS	497	Accéléromètre ABS 4x4
369	Pompe à eau paliers turbo	436	Bloc électrovalve ABS	498	Accéléromètre vertical
370	Résistance Dim Dip	437	Electrovanne pression turbo	499	Accéléromètre longitudinal
371	Absorbeur vapeurs essence	438	Réchauffeur boîtier papillon	500	Accéléromètre transversal
372	Uce ouvr./ferm. coffre	439	Contacteur capot moteur	501	Uce mémorisation sièges/rétros
373	Uce régulateur vitesse	440	Relais Uce ABS	502	Uce direction assistée variable (DAV)
374	Cde réglage dossier AVG	441	Cde sièges chauffants	503	Uce décodeur
375	Cde réglage dossier AVD	442	Boîte de vitesses automatique	504	Spot de lecture ARD
376	Cde réglage siège AVG	443	Sirène alarme auto alimentée	505	Spot de lecture ARG
377	Cde réglage siège AVD	444	Electrovanne pilotée BVA	506	Prise accessoires
378	Cde réglage réhausse AVG	445	Spot de lecture avant	507	Cde feu brouillard avant, arrière, détresse
379	Relais ralenti accéléré	446	Résistance ballast pompe carburant	508	Eclaireur coffre droit
380	Uce conversion ADAC	447	Eclaireur cde réglage projecteur	509	Eclaireur coffre gauche
381	Carburateur	448	Relais interdiction feu de brouillard arrière	510	Capteur siège mémo
382	Relais collecteur admission	449	Plaque raccord + APC	511	Cde plafonnier
383	Capteur thermique collecteur admission	450	Résistance réchauffeur gazole	512	Cde de spot
384	Réchauffeur collecteur	451	Relais réchauffeur gazole	513	Cde gonflage siège mémo
385	Siège chauffant conducteur	452	Capteur thermique réchauffeur gazole	514	Pompe gonflage siège mémo
386	Siège chauffant passager	453	Uce détecteur périmétrique	515	Uce mémorisation siège
387	Capteur pression huile	454	Uce détecteur volumétrique	516	Uce mémorisation siège
388	Contacteur témoin 4x4	455	Emetteur/récepteur volumétrique	517	Clavier cde et mémo siège
389	Haut-parleur central	456	Diode électrovanne antipollution	518	Générateur d'impulsions
390	Shunt brouillard arrière	457	Relais ballast pompe à essence	519	Eclaireur champs de porte AVG
391	Boîtier cadenceur arrière	458	Contacteur 1er cran ARD	520	Eclaireur champs de porte AVD
392	Cde défilement ADAC	459	Feu brouillard arrière et recul	521	Eclaireur champs de porte ARD
393	Electrovanne CA et direction assistée	460	Temporisateur essuie lunette AR	522	Eclaireur champs de porte ARG
394	Antenne électrique	461	Contacteur pont arrière	523	Eclaireur porte conducteur
395	Contacteur stop BVA4	462	Relais protection surtension ABS	524	Eclaireur porte passager avant
396	Contacteur pied appuyé	463	Eclaireur plaque de police hayon/central	525	Eclaireur porte ARD
397	GMV anti percolation	464	Eclaireur custode	526	Eclaireur porte ARG
398	Electrovanne recyclage des gaz (EGR)	465	Cde éclairer plafonnier	527	Cde conducteur lève vitre électrique arrière
399	Relais incitation fiscale	466	Temporisateur pompe à eau paliers turbo	528	Cde conducteur lève vitre électrique arrière
400	Diode réglage avance module puissance allumage	467	Boîtier shunts	529	Plafonnier central
401	Electrovanne incitation fiscale	468	Relais feux croisement/position	530	Contacteur stop régulateur vitesse
402	Capteur thermique huile	469	Diode feux de croisement auto-école	531	Contacteur embrayage régulateur vitesse
403	Avertisseur électromagnétique secondaire	470	Cde moniteur	532	Cde conducteur lève vitre passager avant
404	Electrovanne surcaleur (ksb)	471	Relais grande vitesse essuie-vitre auto-école	533	Cde correcteur assiette
405	Contacteur levier charge	472	Relais cde lève-vitre électrique	534	Cde amortissement variable (AMV)
406	Capteur thermique préchauffage	473	Relais coupure radio	535	Témoin éco-perfo
407	Cde volet recyclage air	474	Cde test synthèse parole	536	Prise jack pour casques
408	Sonde évaporateur	475	Relais cde compresseur CA	537	Moteur correcteur projecteur gauche
409	Relais groupe électropompe direction assistée	476	Moteur recyclage	538	Moteur correcteur projecteur droit
410	Relais coupeur ralenti		Uce transmission intégrale		
411	Pressostat CA				
412	Electrovanne ralenti accéléré				
413	Boîtier identificateur sièges chauffants				
414	Sonde eau dans gazole				

539	Contacteur éclairer compartiment moteur	594	Diode voyant température pot catalytique	651	Tableau led cristaux liquide
540	Moteur direction assistée variable	595	Relais autorisation groupe électropompe	652	Relais pilotage climatisation
541	Eclairer miroir courtoisie	597	Boîtier fusible moteur et relais	653	Combine montre/temp. ext./affich. radio téléphone
542	Uce correcteur d'assiette (COA)	598	Electrovanne réduction de couple	654	Clef alarme et clef verrou matériel
543	Uce amortissement variable	599	Relais maintien pompe à eau	655	Capteur halex/halmo
544	Relais groupe correcteur d'assiette	600	Moteur aérotherme	658	Combine cde pneumatique et électro-vanne régulateur vitesse
545	Relais sécurité correcteur d'assiette	601	Capteur thermique eau aérotherme	659	Diode séparation CA/refroidissement
546	Groupe motocompresseur correcteur d'assiette	602	Relais feu marche arrière	660	Capteur thermique coupure CA
547	Electrovanne amortisseur ARG	603	Cde réglage colonne mémorisée	661	Relais pilotage temporisateur coupure conditionnement d'air
548	Electrovanne amortisseur ARD	604	Moteur colonne mémorisée		Uce aide à la navigation
549	Electrovanne amortisseur AVG	605	Relais autorisation réchauffage pied carburateur	662	Bobine allumage double 1
550	Electrovanne amortisseur AVD	606	Relais réchauffage pied carburateur	663	Bobine allumage double 2
551	Capteur niveau véhicule AVD	607	Capteur thermique réchauffage pied de carburateur	664	Bobine allumage double 3
552	Capteur niveau véhicule AVG	608	Sonde groupe motoventilateur antipercolation	665	Bobine allumage double 4
553	Capteur niveau véhicule ARD	609	Uce température eau	666	Capteur course pédale de frein
554	Capteur niveau véhicule ARG	610	Contacteur diagnostique ABS	667	Accéléromètre vertical AVG
555	Electrovanne correcteur d'assiette	611	Pare-brise électrique gauche	668	Accéléromètre vertical AVD
556	Contacteur position hayon	612	Relais dégivrage pare-brise gauche	669	Accéléromètre vertical ARG
557	Moteur assistance fermeture hayon	613	Cde dégivrage pare-brise	670	Accéléromètre vertical ARD
558	Cde fermeture hayon	614	Uce lève vitre électrique/lève vitre impulsionnel	671	Boîtier résistances
559	Uce assistance fermeture hayon	615	Cde siège chauffant conducteur	672	Cde inhibition sécurité lève vitre électrique
560	Contacteur ouverture hayon	616	Cde siège chauffant passager	673	Double inter. feu brouillard arrière/lunette AR
561	Compresseur avertisseur sonore	617	Résistance d'atténuation	674	Contacteur pédale embrayage
562	Cde réglage des projecteurs	618	Bouton de cde entrée code transpondeur	675	Contacteur pédale accélérateur
563	Relais échangeur air/huile	619	Récepteur cde des ouvrants	676	Pompe lave vitre bidirectionnelle avant et arrière
564	GMV échangeur air/huile	620	Potentiomètre papillon double	677	Capteur thermique électrovanne recyclage gaz
565	Boîtier papillon	621	Relais shunt thermocontact eau	678	Condensateur anti-parasitage radio
566	Temporisateur thermique anti percolation	622	Temporisateur anti percolation	679	Bougie préchauffage 1
567	Pompe à eau électrique	623	Electrovanne dégazage (clapet)	680	Bougie préchauffage 2
568	Temporisateur pompe à eau électrique	624	Raccordement dossier siège ARD	681	Bougie préchauffage 3
569	Rétro contact BVA4	625	Raccordement dossier siège ARG	682	Bougie préchauffage 4
570	Relais électrovanne direction assistée 1er étage	626	Combine éclaireurs BVA	683	Lecteur laser
571	Relais électrovanne direction assistée 2ème étage	627	Cde régulateur vitesse	684	Electrovanne régulateur de vitesse
572	Diode direction assistée	628	Capteur vitesse direction assistée variable	685	Relais électrovanne direction assistée
573	Relais pompe à eau électrique	629	Relais dégivrage pare-brise droit	686	Boîtier diodes
574	Diode pompe à eau électrique	630	Pare-brise électrique droit	687	Sonde niveau et capteur température huile
575	Cosse pour réglage moteur E5F	631	Module température extérieure	688	Cde régulateur de vitesse et Airbag
576	Relais autorisation anti-percolation	632	Bougies préchauffage 1 et 3	689	Relais thermostat électronique
577	Uce radiotéléphone	633	Bougies préchauffage 2 et 4	690	Ecran aide à la navigation
578	Electrovanne dépol. pierburb	634	Capteur embrayage	691	Combine radiotéléphone
579	Contacteur électrovanne recyclage des gaz	635	Temporisateur interdiction compresseur CA	692	Haut parleur radiotéléphone
580	Relais autorisation pompe à eau paliers turbo	636	Diode de séparation stop	693	Gicleur chauffant gauche
581	Diode de séparation CA/pompe à eau	637	Diode de séparation stop/embrayage	694	Gicleur chauffant droit
582	Capteur thermique pompe à eau	638	Relais buzzer/témoin (auto-école)	695	Shunt
583	Capteur angle volant	639	Feu stop surélevé	696	Diode d'isolement +APC / servitude
584	Relais embrayage compresseur CA	640	Relais assistance au relais verrouillage injection	697	Diode d'isolement servitude / +APC
585	Capteur pression pneumatique	641	Diode séparation refroidissement/tempo	698	Shunt régulateur de vitesse BVA
586	Cde feux détresse	642	Diode séparation CA/préchauffage	699	Relais petite vitesse groupe motoventilateur / percolation
587	Accélérateur longitudinal ABS	643	Résistance anti-percolation	700	Relais maintien pompe percolation
588	Eclairer miroir courtoisie conducteur	644	Uce suspension pilotée	701	Temporisateur pompe à eau anti-percolation 18 minutes
589	Pompe à injection	645	Uce habitacle	702	Relais lève-vitre électrique
590	Cde alarme	646	Relais pare-brise chauffant	703	Buzzer alerte capote
591	Sonde température pot catalytique	647	Pare-brise chauffant	704	Relais lunette soufflante capote
592	Uce de traitement température pot catalytique	648	Diode injection	705	Contacteur capote
593	Relais sécurité direction assistée variable	649	Moteur pas à pas	706	Contacteur cache-capote
		650	Témoin sièges chauffants	707	

GÉNÉRALITÉS

MÉCANIQUE

ÉQUIPEMENT ÉLECTRIQUE

CARROSSERIE

708	Soufflante lunette arrière capote	768	Electrovanne admission variable	831	Tableau cde chauffage passager
709	Diode antirouillis direction assistée et groupe électropompe	769	Thermocontact huile coupure CA	832	Tableau cde climatisation passager
710	Fusible unitaire	771	Module alerte ouvrant/ceinture	833	Jauge et pompe à carburant
711	Pompe Diesel	772	Relais réchauffeur	834	Groupe Uce motocompresseur COA
712	Valise de refroidissement	773	Réchauffeur	835	Pressostat embrayage piloté
713	Raccordement caravane	774	Alim prétensionneur	836	Diode anti-retour bobine démarreur
714	Diode séparation dépol. F8Q/CA	775	BVA volvo aw	837	Relais coupure témoin de charge
715	Interface de communication radio téléphone	776	Relais assistance au relais verrouillage	838	Relais coupure excitation régulateur
716	Amortisseur AVD	777	Platine fusibles d'alimentation de puissance	839	Diode anti-retour Uce inj./Uce embr. piloté/mot. régul. ralenti
717	Amortisseur AVG	778	Module bobine quadruple allumage	840	Temporisateur relais coupure témoin de charge
718	Amortisseur ARD	779	Contacteur multifonctions BVA	841	Moteur ouvr./ferm. custode électrique gauche
719	Amortisseur ARG	780	Capteur vitesse véhicule BVA	842	Moteur ouvr./ferm. custode électrique droite
720	Relais coupure CA	781	Capteur pression relative BVA	843	Cde custode électrique
721	Bloc Uce ABS + groupe hydraulique ABS	782	Capteur vitesse moteur BVA	844	Moteur condamnation trappe à carburant
722	Double inter. de dégivrage pare-brise et lunette AR	783	Bloc 2 relais de puissance	845	Coussin gonflable passager n° 2
723	Diode embrayage piloté	784	Bloc 2 relais de commande	846	Moteur inclinaison avant de l'assise passager avant
724	Groupe électropompe embrayage piloté	785	Relais alim. distribution variable E.V.1 distribution variable	847	Moteur inclinaison arrière de l'assise passager avant
725	Electrovanne embrage piloté	786	E.V. 2 distribution variable	848	Moteur inclinaison avant de l'assise conducteur
726	Capteur vitesse engagée	787	E.V. mise à l'air libre réserve essence	849	Moteur inclinaison arrière de l'assise conducteur
727	Capteur position embrayage	788	Micro main libre radio téléphone	850	Capteur de couple DAE
728	Capteur levier de vitesses	789	E. V. 2 d'admission d'air variable	851	Uce de pression des pneumatiques
729	Capteur position accélérateur	790	Bobine allumage cylindre 1	852	Temporisateur lève-vitre électrique
730	Uce embrayage piloté	791	Bobine allumage cylindre 2	853	Relais +APC, +AVC
731	Temporisateur pare-brise chauffant	792	Bobine allumage cylindre 3	854	Cde simultanée lève-vitre électrique
732	Cde survitesse	793	Bobine allumage cylindre 4	855	E.V. stop électrique avec code verlog
733	Uce survitesse et oubli éclairage	794	Bobine allumage cylindre 5	856	Boîtier gestion lunette et hayon
734	Cde lève-vitre impulsioennel conducteur	795	Bobine allumage cylindre 6	857	Relais TIR
735	Buzzer oubli ceinture	796	Sonde lambda	858	Rhéostat éclairage électronique
736	Magnétomètre	797	E.V. bi-mode	859	Bruiteur gestion lunette hayon
737	Capteur info vitesse véhicule (N7Q)	798	Débitmètre air injection	860	Contact toumant
738	Relais levée aiguille injection	799	Relais cde Pulseur	861	Airbag passager
739	Capteur mini liquide lave projecteurs	800	Diode anti-retour circuit de charge	862	Relais inhibition rv en pn
740	Diode de séparation circuit +bat/+servitude	801	Diode anti-retour Uce N7U/relais pompe à carburant	863	Alimentation antenne Bi-fonction
741	Correcteur altimétrique	802	Diode anti-retour Uce N7U/relais pompe à eau	864	Tiroir débit et sonde temp. carbu.
742	Electrovanne recul d'avance (alfb)	803	Relais protection (x54)	865	Actuateur avance
743	Relais correcteur altimétrique	804	Relais pare-brise dégivrant	866	Uce injection Diesel
744	Relais alimentation Uce tpp/EGR	805	Système refroidissement habitacle monobloc	867	Feu brouillard AR et recul ARD
745	Relais cde réchauffeur gazole	806	Temporisateur E.V. EGR	868	Feu brouillard AR et recul ARG
746	Capteur cylindre	807	Relais alimentation MPA ou AEI	869	Diode isolement contacteur feuillure AVG/COA
747	Cde siège ARG	810	Airbag passager	870	Diode isolement contacteur feuillure AVD/COA
748	Cde siège ARD	811	Custode ARD dégivrante	871	Diode isolement contacteur feuillure AR/COA
749	Cde appui-tête AVG	812	Custode ARG dégivrante	872	Décodeur RDS
750	Relais sécurité enfant	813	Uce rétroviseurs rabattables	873	Moteur distribution droit
751	Relais +APC n° 1 (ap1)	814	Etage puissance allumage n° 1	874	Moteur distribution gauche
752	Relais +APC n° 2 (ap2)	815	Etage puissance allumage n° 2	875	Moteur entre d'air droit
753	Relais pompe lave projecteur	816	Allumeur gauche Airbag passager	876	Moteur entre d'air gauche
754	Interface électrique hydraulique	817	Platine 2 relais pare-brise dégivrant	877	Moteur mixage droit
755	Cde faible adhérence	818	Relais autorisation pompe à eau accélérateur chauffage	878	Moteur mixage gauche
756	Uce Airbag / prétensionneurs	819	Electrovanne volet d'air	879	Platine relais Ive ARG
757	Prétensionneur conducteur	820	Centrale clignotante + avertisseur oubli éclairage et/ou survitesse	880	Platine relais Ive ARD
758	Prétensionneur passager	821	Condamnation lunette ouvrante	881	Platine relais Ive passger avant
759	Contacteur 1er cran porte de coffre	822	Contacteur lunette ouvrante	882	Inter. déverrouillage cache capote
760	Cde lunette AR / pare-brise chauffant	823	Contacteur lunette ouvrante	883	Serrure cache capote
761	Relais de délestage alternateur	824	Haut parleur droit 3ème ligne		
762	Relais groupe électropompe embrayage piloté	825	Haut parleur gauche 3ème ligne		
763	Buzzer alerte embrayage piloté		Inter. faible adhérence et éco./perfo.		
764	Relais alimentation pompe à air et electrovanne pompe à air	826	Lecteur k7		
765	Moteur pompe à air	827	Moteur distribution conducteur		
766	Electrovanne pompe à air	828	Moteur distribution passager		
767	Relais calculateur BVA	829	Moteur entrée d'air passager		
		830	Moteur mixage passager		

884	Module malle optionnelle	943	Relais test voyants	1003	Inter. sélecteur G.P.L. ou essence
885	Capote électrique	944	Thermocontact température moteur de traction	1004	Relais pilotage info. sonde 02
886	Amplificateur d'antenne	945	Capteur temp. chauffage autonome	1005	Relais coupure électrovanne canister pour G.P.L.
887	Sonde oxygène amont	946	Unité contrôle électrique véhicule électrique	1006	Adaptateur G.P.L.
888	Boîtier radio data système Carminat	947	Témoin déroulement de charge	1007	Cde boîte à arme
889	Uce magnétomètre	948	Contacteur verrin cache capote	1008	Cde ventilateur
890	Relais électrovanne brûleur	949	Contacteur verrin 5ème arceau	1009	Moteur boîte à arme
891	Relais brûleur	950	Contacteur verrin maître	1010	Moteur ventilateur cloison arrière
892	Electrovanne brûleur	951	Groupe électropompe capote électrique	1011	Boîtier interconnexion aide à la navigation
893	Brûleur	952	E.V. stop électrique + E.V. actuateur avance	1012	H.P. aide à la navigation
894	Pompe détection fuite	953	Uce vitesse roue	1013	Arbre à cames variable
895	Uce échappement pilote bi-mode	954	Uce module gestion alarme COA	1014	Résistance petite vitesse GMV moteur refroidissement
896	Motoréducteur bi-mode	955	Pressostat détection surcharge COA	1015	Tempo. anti-calage
897	Boîtier résistances feux de brouillard avant	956	Electrovanne purge COA	1016	Boîtier fusibles habitacle
898	Bougie chauffage additionnel	957	Boîtier transpondeur	1017	Capteur vitesse turbine BVA
899	Airbag conducteur (xO6)	958	Diode buzzer oublie éclairage/relais réinit. brouil. AR	1018	Relais feed-back (condamnation des ouvrants)
900	Ventilateurs coffre à batteries	959	Diode buzzer oublie éclairage/TDB	1019	Electrovanne pontage débit échangeur
901	Uce contrôleur d'isolement	960	Relais réinitialisation brouil. AR	1020	Cde under drive
902	Contact couvercle coffre à batteries	961	Coupe batterie (x70)	1021	Cde blocage levier de vitesses (shift lock)
903	Inter. électromagnétique	962	Relais sécurité alternateur	1022	Cde blocage clé de contact (key lock)
904	Moteur de traction	963	Diode de détection défaut GMV1	1023	Module puissance GMV CA (j64)
905	GMV du moteur de traction	964	Diode de détection défaut GMV2	1024	Indicateur niveau carburant G.P.L.
906	Contacteur mini carburant chauffage	965	Diode anti-retour GMV P.V./thermocontact 1er seuil	1025	Amplificateur signal régime moteur
907	Pompe à vide	966	Diode anti-retour inj. /relais anti-percolation	1026	Airbag latéral conducteur
908	Contacteur défaut assistance freinage 0.5 bar	967	Avertisseur sonore électromagnétique	1027	Airbag latéral passager
909	Pompe de dosage chauffage	968	Relais shift lock	1028	Satellite latéral conducteur
910	Relais ventilateurs coffre à batteries	969	Levier boîte de vitesses électro-aimant de verrouillage 3ème imposée	1029	Satellite latéral passager
911	Relais coupure charge	970	Pédoncule	1030	Résistance
912	Thermocontact de charge	971	Module BVA dp0	1031	Piston haute pression débrayable
913	Capteur de température coffre à batteries	972	Clavier Carminat	1032	Capteur pression rampe à carburant
914	Relais cde des interrupteurs électromagnétiques	973	Boîtier GPS	1033	Batterie positive protégée
915	Relais défaillance coffre à batteries	974	Antenne GPS	1034	Support relais running-light
916	Prise de charge	975	Lecteur CD.ROM	1035	Electrovanne principale G.P.L.
917	Contrôleur	976	Gestionnaire d'interface usager	1036	Electrovanne sécurité et ralenti G.P.L.
918	Inter. arrêt d'urgence	977	Pompe à eau batterie	1037	Amplificateur signal régime moteur
919	Sélecteur de marche AV/AR	978	Condamnation trappe prise de charge	1038	Shunt d'apprentissage (calculateur G.P.L.)
920	Potentiomètre freinage	979	Réchauffeur Durit recyclage vapeur d'huile	1039	Relais feux indicateurs de direction et détresse
921	Potentiomètre accélérateur	980	Boîtier relais bougies Diesel	1040	Relais essuie-vitre avant
922	Relais ventilateur moteur de traction	981	Injecteur instrumenté	1041	Relais essuie-vitre arrière
923	Interrupteur de chauffage	982	Relais de cde plafonniers arrières	1042	Relais de condamnation électrique des portes
924	Témoin de chauffage	983	Relais alimentation Uce injection Diesel	1043	Relais de décondamnation électrique des portes
925	Appareil de chauffage autonome	984	Calculateur niveau de charge (véh. élect.)	1044	Relais de montée vitres électriques impulsionnelle
926	Afficheur unité de contrôle électrique	989	Uce lampe à décharge	1045	Relais de descente vitres électriques impulsionnelle
927	Capteur de choc (capteur à inertie)	990	Capteur potentiométrique AVD	1046	Diode injection 2
928	Capteur de courant batterie	991	Capteur potentiométrique ARD	1047	Relais injection
929	Chargeur embarque ventile	992	Multisélecteur de BVA	1048	Uce hayon
930	Convertisseur statique	993	Led visualisation alarme (j66)	1049	Relais thermoplongeur
931	Haut-parleur alarme unité de contrôle électrique	994	Inter. exclusion volumétrique (j66)	1050	Electrovanne embrayage
932	Potentiomètre de cde sens de marche	995	Compte-tours électronique (j66)	1051	Electrovanne engagement 1
933	Pressostat de cde pompe à vide	996	Simulateur d'injecteurs G.P.L.	1052	Electrovanne engagement 2
934	Relais forçage petite vitesse ventilateur habitacle	997	Uce G.P.L.	1053	Electrovanne sélection 1
935	Relais programmation chauffage	998	Actuateur G.P.L.	1054	Electrovanne sélection 2
936	Support prise de charge	999	Adactateur d'allumage G.P.L.	1055	Capteur position engagement
937	Ventilateur convertisseur	1000	Electrovanne secondaire détenteur G.P.L.	1056	Capteur position sélection
938	Batterie de traction	1001	Jauge G.P.L.	1057	Capteur position embrayage
939	Uce chauffage autonome	1002	Electrovanne G.P.L. sur réservoir		
940	Boîtier interface jauge				
941	Fusible haute tension				
942	Micro contact fusible haute tension				

1058	Contacteur sur levier de vitesses	1113	Chauffage additionnel habitacle	1172	Cde double LVI LVI MUX (multiplexage) avant
1059	Capteur pression boîte de vitesses robotisée	1114	Moteur de distribution dégivrage	1173	Boîtier électrique cde relais chauffage additionnel
1060	Capteur vitesse entre boîte de vitesses	1115	Moteur de distribution CA vers pieds	1174	Pompe de précharge contrôle de trajectoire
1061	Relais jauge carburant	1116	Boîtier électronique système pneu à plat	1175	Capteur lacet et accélérateur transversale et latérale
1062	Diode Uce feuillure conducteur	1117	Capteur pneu à plat	1176	Capteur vitesse ADIVI (alternateur intégré au volant d'inertie)
1063	Onduleur CA	1118	Eclaireur cave passager avant	1177	Cde inhibition start and go ADIVI (alternateur intégré au volant d'inertie)
1064	Prolongateur d'autonomie	1119	Eclaireur cave conducteur	1178	Batterie 36 volts
1065	Cde rolongateur d'autonomie	1120	Eclaireur cave passager ARD	1179	Machine ADIVI (alternateur intégré au volant d'inertie)
1066	Capteur température carburant	1121	Eclaireur cave passager ARG	1180	Convertisseur courant continu/ continu
1067	Relais chauffage additionnel 1	1122	UCE mux porte conducteur	1181	Unité centrale électrique ADIVI (alternateur intégré au volant d'inertie)
1068	Relais chauffage additionnel 2	1123	UCE mux porte passager	1182	Capteur température batterie
1069	Relais chauffage additionnel 3	1124	Boîtier électronique capteur de pluie	1183	Capteur pression carburant
1070	Interface régulateur de vitesse véhicule	1125	Unité centrale de communication	1184	Avertisseur sonore multifonction
1071	Capteur pression suralimentation turbo	1126	Clavier télématique	1185	Blocage serrure porte latérale gauche
1072	Bougie chauffage additionnel 2	1127	Afficheur vidéo	1186	Electrovanne détendeur G.P.L.
1073	Bougie chauffage additionnel 3	1128	Antenne GSM	1187	Capteur dépression master vac
1074	Bougie chauffage additionnel 4	1129	Afficheur levier vitesses BVA	1188	Coaxial antenne main libre
1075	Electrovanne d'air swirl	1130	Capteur position siège conducteur	1189	Electrovanne régulateur pression essence
1076	Boîtier papillon motorisé	1131	Capteur position siège passager AV	1190	Condamnation électrique porte latérale droite
1077	Bobine crayon cylindre 1	1132	Haut parleur tweeter ARD	1191	Condamnation électrique porte latérale gauche
1078	Bobine crayon cylindre 2	1133	Haut parleur tweeter ARG	1192	Contacteur feuillure latérale droite
1079	Bobine crayon cylindre 3	1134	Capteur arbre à cames rangée A	1193	Contacteur feuillure latérale gauche
1080	Bobine crayon cylindre 4	1135	Capteur arbre à cames rangée B	1194	Antenne transpondeur
1081	Cde marche arrêt limiteur régulateur vitesse	1136	Décaleur arbre à cames rangée A	1195	Capteur pression G.P.L.
1082	Lecteur de carte véhicule sans clé vsc	1137	Décaleur arbre à cames rangée B	1196	Relais coupure pompe à essence pour G.P.L.
1083	Détecteur présence poignée AVD vsc	1138	Sonde oxygène aval rangée B	1197	Capteur température pare-brise
1084	Détecteur présence poignée AVG vsc	1139	Sonde oxygène amont rangée A	1198	Régulateur pression RAIL gazole
1085	Détecteur présence poignée ARD vsc	1140	Capteur vitesse sortie BV	1199	Capteur présence bouchon carburant
1086	Détecteur présence poignée ARG vsc	1141	Capteur potentiomètre ARG	1200	UCE condamnation porte latérale
1087	Bouton cde marche arrêt moteur vsc	1142	Rampe injecteurs	1201	Sonde température habitacle témoin ouvrant
1088	Verrou électrique colonne de direction	1143	Contacteur arrêt coup de poing	1202	Capteur pression fréon
1089	Injecteur G.P.L.	1144	Module de déconnexion batterie	1203	Batterie additionnelle
1090	Capteur de température et débit G.P.L.	1145	Capteur eau évaporateur chauffage ultra rapide	1204	Capteur température catalyseur
1091	Capteur de pression de frein diagonal 1	1146	Capteur température fréon	1205	Relais A résistance chauffage additionnel CTLZ (catalyseur)
1092	Capteur de pression de frein diagonal 2	1147	Pressostat CA chauffage ultra rapide	1206	Relais B résistance chauffage additionnel CTLZ (catalyseur)
1093	Micro switch booster de frein	1148	Electrovanne inversion fréon	1207	Résistance chauffage additionnel catalyseur
1094	Uce ABS/ESP	1149	Electrovanne by-pass fréon	1208	Antenne radio
1095	Prétensionneur ventral conducteur	1150	Actuateur de cylindre variable	1209	Groupe compresseur suspension pneumatique
1096	Prétensionneur ventral passager	1151	Gâche hayon	1210	Relais compresseur suspension pneumatique
1097	Prétensionneur ARG	1152	Témoin état verrouillage ouvrants	1211	Capteur cde suspension pneumatique
1098	Prétensionneur ARD	1153	Cde ouverture lunette ouvrante	1212	Injecteur 1 G.P.L.
1099	Airbag latéral ARG	1154	Décondamnation électrique portillon	1213	Injecteur 2 G.P.L.
1100	Airbag latéral ARD	1155	Relais + servitude	1214	Injecteur 3 G.P.L.
1101	Airbag latéral conducteur tête	1156	GMV 1 habitacle	1215	Injecteur 4 G.P.L.
1102	Airbag latéral passager tête	1157	GMV 2 habitacle	1216	Boîtier cde palette frein parking automatique
1103	Airbag latéral conducteur thorax	1158	Boîtier résistance vitesse GMV2 habitacle		
1104	Airbag latéral passager thorax	1159	Boîtier cde GMV 2 habitacle		
1105	Actuateur de débit carburant	1160	Relais chauffage autonome		
1106	Bouton marche arrêt contrôle trajectoire	1161	Relais electrovanne GPL		
1107	Gyromètre contrôle trajectoire	1162	Electrovanne antibruit DVA (double volant amortisseur)		
1108	Capteur présence siège enfant / passager AV	1163	Interrupteur à distance suivi ACC (régulateur de vitesse)		
1109	Capteur point mort BVM/feux marche AR	1164	UCE ACC (régulateur de vitesse)		
1110	Afficheur contrôle pression pneumatique	1165	UCE BIS (ceinture incorporé dans siège)		
1111	Capteur ensoleillement	1166	Cde condamnation électriques AR des portes		
1112	Capteur de toxicité air	1167	Boîtier électronique cde injecteur EDU (interface puissance injection)		
		1168	Cde double LVI LVE avant		
		1169	Cde double LVE LVE arrière		
		1170	Cde double LVI LVI avant		
		1171	Cde double LVI LVI arrière		

- 1217 Boîtier électrique frein parking automatique
- 1218 Capteur détection AR extérieur G aide parking
- 1219 Capteur détection AR extérieur D aide parking
- 1220 Capteur détection AR intérieur D aide parking
- 1221 Capteur détection AR intérieur G aide parking
- 1222 UCE aide parking
- 1223 Buzzer aide parking
- 1224 Capteur position turbo
- 1225 Cde climatisation conducteur
- 1226 Cde climatisation passager
- 1227 Cde climatisation ARD
- 1228 Cde climatisation ARG
- 1229 Moteur distribution dégivrage 2
- 1230 Moteur distribution air arrière
- 1231 Capteur vitesse lacet
- 1232 Système de direction assistée électrique
- 1233 Electrovanne de régulation 1
- 1234 Electrovanne de régulation 2
- 1235 Sonde évaporation air 2
- 1236 Electrovanne 1 CUR (chauffage ultra rapide)
- 1237 Electrovanne 2 CUR (chauffage ultra rapide)
- 1238 Electrovanne 3 CUR (chauffage ultra rapide)
- 1239 Bobine ionisation injection
- 1240 Relais coupe batterie électromagnétique
- 1241 UCE CAN LIS (multiplexage liaison inter système)
- 1242 UCE information trafic
- 1243 Capteur isofix A siège passager avant
- 1244 Capteur isofix B siège passager avant
- 1245 Airbag latéral rideau tête arrière côté conducteur
- 1246 Airbag latéral rideau tête arrière côté passager
- 1247 Satellite latéral arrière côté passager
- 1248 Satellite latéral arrière côté conducteur
- 1249 Airbag frontal conducteur adaptatif
- 1250 Masse airbag planche de bord
- 1251 Capteur température air sur boîtier papillon
- 1252 Capteur niveau gaz naturel de ville
- 1253 Capteur pression gaz naturel de ville amont
- 1254 Electrovanne 1 réservoir gaz
- 1255 Electrovanne 2 réservoir gaz
- 1256 Electrovanne 3 réservoir gaz
- 1257 Electrovanne 4 réservoir gaz
- 1258 Electrovanne 5 réservoir gaz
- 1259 Relais électrovanne gaz
- 1260 Bougie préchauffage 5
- 1261 Bougie préchauffage 6
- 1262 UCE commande sélection vitesses BVA
- 1263 Sélecteur commande électrique vitesse BVA
- 1264 Commande électrique sélecteur vitesse BVA
- 1265 Capteur arbre à cames admission
- 1266 Capteur arbre à cames échappement
- 1267 Capteur arbre à cames variable admission
- 1268 Capteur arbre à cames variable échappement
- 1269 Contact fin de course toit ouvrant
- 1270 Relais toit ouvrant
- 1271 UCE toit ouvrant
- 1272 Changeur compact disque
- 1273 UCE régie vidéo
- 1274 Contacteur position écran arrière
- 1275 Chaudière
- 1276 Pompe à eau
- 1277 Minuterie chaudière
- 1278 Ecran vidéo arrière
- 1279 Tuner télévision
- 1280 Lecteur DVD
- 1281 Relais de coupure feux stop
- 1282 Enrouleur électromagnétique avant conducteur
- 1283 Enrouleur électromagnétique avant passager
- 1284 Feu porte de coffre droit
- 1285 Feu porte de coffre gauche
- 1286 Boîtier chauffage filtre à particules
- 1287 Capteur température amont filtre à particules
- 1288 Capteur température aval filtre à particules
- 1289 Capteur pression amont filtre à particules
- 1290 Capteur pression aval filtre à particules
- 1291 Capteur usure huile
- 1292 Capteur électrovanne by-pass EGR
- 1293 Capteur électrovanne Swirl
- 1294 Electrovanne EGR courant continu
- 1295 Jauge niveau cérium
- 1296 Pompe addition cérium
- 1297 Relais pompe appoint huile
- 1298 Sonde hydrocarbure
- 1299 Capteur pression avant turbine turbo
- 1300 Capteur pression gaz naturel de ville aval
- 1301 Electrovanne by-pass EGR
- 1302 Capteur température air soufflée
- 1303 Boîtier escamotage écran vidéo
- 1304 Capteur détection fuite réservoir carburant
- 1305 Capteur arbre à cames admission droit
- 1306 Capteur arbre à cames admission gauche
- 1307 Capteur arbre à cames échappement droit
- 1308 Capteur arbre à cames échappement gauche
- 1309 Bobine transistorisé 1
- 1310 Bobine transistorisé 2
- 1311 Bobine transistorisé 3
- 1312 Bobine transistorisé 4
- 1313 Bobine transistorisé 5
- 1314 Bobine transistorisé 6
- 1315 Relais sécurité moteur pas à pas
- 1316 Capteur analogique pression direction assistée
- 1317 Boîtier commande soupapes
- 1318 Eclaireur aérateur avant gauche
- 1319 Eclaireur aérateur avant droit
- 1320 Eclaireur aérateur avant central
- 1321 Relais chauffage additionnel 4
- 1322 Serrure hayon
- 1323 Boîtier information pression pneumatiques
- 1324 Eclaireur plaque de police centrale
- 1325 Relais coupure commande chauffage
- 1326 Relais refroidissement chauffage autonome 1
- 1327 Relais refroidissement chauffage autonome 2
- 1328 Relais temporisateur coupe batterie
- 1329 Commande réarmement coupe batterie
- 1330 Relais stop électrique coupe batterie
- 1331 Commande marche/arrêt
- 1332 Contacteur marche pied
- 1333 Témoin marche pied
- 1334 Commande éclaireur miroir courtoisie
- 1335 Eclaireur cendrier arrière droit
- 1336 Eclaireur cendrier arrière gauche
- 1337 Unité de protection et de commutation
- 1338 Relais pompe lave projecteur 2
- 1339 Relais éclaireur bas de marche
- 1340 Rétroviseur intérieur
- 1341 Moteur rideau toit ouvrant
- 1342 Antenne pavillon véhicule sans clé
- 1343 Antenne main libre bouclier véhicule sans clé
- 1344 Résistance 1 chauffage habitacle
- 1345 Résistance 2 chauffage habitacle
- 1346 Résistance 3 chauffage habitacle
- 1347 Résistance 4 chauffage habitacle
- 1348 Relais évaporateur
- 1349 Relais condenseur
- 1350 Diode 1 anti-retour éclairage bas de marche
- 1351 Diode 2 anti-retour éclairage bas de marche
- 1352 Eclaireur poignée porte latérale
- 1353 Diode éclaireur bas de marche
- 1354 Satellite frontal avant conducteur
- 1355 Satellite frontal avant passager
- 1356 Prétensionneur enrouleur arrière central
- 1357 Airbag frontal ceinture arrière côté conducteur
- 1358 Airbag frontal ceinture arrière côté passager
- 1359 Capteur déroulement sangle arrière côté conducteur
- 1360 Capteur déroulement sangle arrière côté passager
- 1361 Capteur platine arrière côté conducteur
- 1362 Capteur platine arrière côté passager
- 1363 Prétensionneur enrouleur avant conducteur
- 1364 Prétensionneur enrouleur avant passager
- 1365 Capteur tablette siège avant côté conducteur
- 1366 Capteur tablette siège avant côté passager
- 1367 Protection départ batterie pyrotechnique
- 1368 Airbag frontal genoux conducteur
- 1369 Controlographe
- 1370 Diode radio après contact+ batterie

- 1371 Capteur point mort
- 1372 Capteur hauteur arrière
- 1373 Capteur hauteur avant
- 1374 Antenne détection badge main libre porte AVG
- 1375 Antenne détection badge main libre porte AVD
- 1376 Antenne détection badge main libre porte ARG
- 1377 Antenne détection badge main libre porte ARD
- 1378 Antenne détection badge main libre hayon
- 1379 Unité centrale électronique transfert couple piloté
- 1380 Accéléromètre longitudinal 4X4
- 1390 Interrupteur rhéostat réglage projecteur
- 1391 Interrupteur condamnation portes / feux de détresse
- 1392 Micro switch condamnation porte AVG véhicule sans clé 2
- 1393 Micro switch condamnation porte AVD véhicule sans clé 2
- 1394 Micro switch condamnation porte ARG véhicule sans clé 2
- 1395 Micro switch condamnation porte ARD véhicule sans clé 2
- 1396 Antenne détection badge main libre intérieure 1
- 1397 Antenne détection badge main libre intérieure 2
- 1398 Antenne détection badge main libre intérieure 3
- 1399 Relais alimentation sièges
- 1400 Moteur 1 dossier conducteur
- 1401 Moteur 1 dossier avant passager
- 1402 Moteur rehausse avant conducteur
- 1403 Moteur rehausse avant passager
- 1404 Moteur assise siège conducteur glissière
- 1405 Moteur assise siège passager glissière
- 1406 Commande réglage siège conducteur
- 1407 Commande réglage siège avant passager
- 1408 Diode anti retour éclairage pavillon
- 1409 Micro switch condamnation porte coffre vsc2

RÉPERTOIRE DES RACCORDEMENTS

- R1 Planche de bord/ARD
- R2 Planche de bord/ARG
- R3 Planche de bord/porte conducteur
- R4 Planche de bord/porte passager
- R5 Planche de bord/poutre chauffage
- R6 Planche de bord/pontet
- R7 Planche de bord/radio
- R8 Planche de bord/pavillon droit
- R9 Planche de bord/face avant
- R10 Planche de bord/longeron droit
- R11 Planche de bord/longeron gauche
- R12 ARD/porte ARD
- R13 ARG/porte ARG
- R14 ARD/hayon droit
- R15 ARG/hayon gauche

- R16 ARG/traverse arrière
- R17 Poutre de chauffage/moteur
- R17 Poutre de chauffage/lancement positif
- R19 Poutre de chauffage/ masse moteur
- R20 Moteur/allumage
- R21 Moteur/GMV
- R22 Moteur/BVA
- R23 Moteur/antipollution
- R24 Moteur/injection
- R25 Moteur/lancement positif
- R26 Moteur/masse moteur
- R27 Moteur/longeron droit
- R28 Moteur/longeron gauche
- R29 Moteur/anti-percolation
- R30 Pontet/siège AVD
- R31 Pontet/siège AVG
- R32 Face avant/essuie lave projecteurs
- R33 Face avant/bouclier
- R34 Moteur/planche de bord
- R35 Pédalier/planche de bord
- R36 ABS/planche de bord
- R37 Moteur/injection
- R38 Planche de bord/pavillon gauche
- R39 ARG/traverse arrière
- R40 ARD/travers arrière
- R41 Traverse arrière/hayon
- R42 Face avant/répétiteur droit
- R43 Face avant/répétiteur gauche
- R44 Planche de bord/masse droite
- R45 Planche de bord/masse gauche
- R46 Moteur/masse carrosserie
- R47 Face avant/masse droite
- R48 Face avant/masse gauche
- R49 ARD/masse ARD
- R50 ARD/masse ARG
- R51 Moteur/masse moteur
- R52 Carrosserie/masse moteur
- R53 Carrosserie/masse carrosserie
- R54 Poutre de chauffage/boite de vitesses manuelle
- R55 Contacteur fermeture capot/poutre de chauffage
- R56 Capot/moteur
- R57 Soubassement/planche de bord
- R58 GMV longeron droit
- R59 GMV/injection
- R60 ABS/longeron droit
- R61 Régulateur de vitesses/longeron droit
- R62 Injection/régulateur moteur
- R63 Longeron gauche/injection
- R64 Injection/platine BVA
- R65 Injection/poutre de chauffage
- R66 Injection/longeron droit
- R67 Avant moteur/moteur
- R68 Injection/thermosondes
- R69 Carrosserie/ABS
- R70 Injection/pompe à eau paliers turbo
- R71 Régulateur de vitesse/poutre de chauffage
- R72 Planche de bord/antenne électrique
- R73 GMV/AEI
- R74 Moteur/bi-fonction huile
- R75 Masse GMV/GMV
- R76 Répétiteur latéral gauche/projecteur gauche
- R77 Répétiteur latéral droit/projecteur droit
- R78 Projecteur additionnel/longeron gauche

- R79 Injecteurs/injection
- R80 Poutre de chauffage/ABS
- R81 Poutre de chauffage/longeron gauche
- R82 Moteur/conditionnement d'air
- R83 Projecteur additionnel/longeron droit
- R84 Injection habitacle/injection moteur
- R85 Moteur/feux de recul
- R86 Poutre de chauffage/bobine ballast
- R87 Poutre de chauffage/essuie projecteurs
- R88 Longeron gauche/diode starter
- R89 Planche de bord/usure plaquettes de freins
- R90 Poutre de chauffage/injection habitacle
- R91 Poutre de chauffage/chauffage
- R92 Poutre de chauffage/pulseur
- R93 Poutre de chauffage/CA
- R94 Poutre de chauffage/relais bobine ballast
- R95 Poutre de chauffage/BVA
- R96 ARD/pompe à carburant auxiliaire
- R97 Poutre de chauffage/lave vitre avant
- R98 Longeron droit/essuie lave projecteurs
- R99 Planche de bord/chauffage
- R100 ABS/longeron gauche
- R101 Longeron droit/ projecteur droit
- R102 Longeron gauche/projecteur gauche
- R103 Porte de coffre/cde porte de coffre
- R104 Poutre de chauffage/bobine allumage
- R105 Shunt lunette arrière dégivrante/carrosserie
- R106 Avant moteur/bouclier
- R107 Planche de bord/avant moteur
- R108 Planche de bord/console
- R109 ARD/éclairateur plaque police
- R110 Moteur/additif avant moteur
- R111 Planche de bord/additif avant moteur
- R112 Avant moteur/carrosserie
- R113 Câblage masse moteur batterie carrosserie/carrosserie
- R114 Câblage masse moteur batterie carrosserie/moteur
- R115 Moteur/câblage moteur
- R116 Moteur/pompe à essence
- R117 ARD/porte ARG
- R118 ARD/carrosserie
- R119 AVG/alarme toit ouvrant
- R120 Cloison chauffage/alarme taxi
- R121 AVD/toit ouvrant
- R122 Planche de bord/feux de brouillard
- R123 Pontet/radio
- R124 Planche de bord/shunt auto radio
- R125 Auto radio/shunt auto radio
- R126 GMV/relais coupure CA
- R127 Injection/relais coupure CA
- R128 Carrosserie/masse GMV
- R129 Carrosserie/ compresseur avertisseur
- R130 Longeron gauche/compresseur avertisseur
- R131 Câblage moteur/compresseur avertisseur

R132	Planche de bord/feux de jour				
R133	AVG/électrovanne canister	R193	tion/moteur	R250	Hayon/éclaireur plaque de police
R134	Planche de bord/additionnel remorque	R194	Intermédiaire porte coffre/ARD	R251	Planche de bord/radio téléphone
R135	Additif ARD/planche de bord	R195	Pompe à carburant additif/ARD	R252	Planche de bord/prolongateur clé alarme
R136	Porte ARG/additif ARD	R196	Racc. essuie vitre arrière	R253	Intermédiaire COA/COA(k56)
R137	Porte ARD/additif ARD	R197	Racc. mini liquide de frein	R254	Planche bord/boîte à eau
R138	Poutre de chauffage/ABS		Inter. cde sièges chauffants/ planche de bord	R255	ABS/boîte à eau
R139	Moteur/ABS	R198	Racc. console pavillon	R256	Pare brise chauffant/boîte à eau
R140	Platine BVA/BVA	R199	Traverse avant/aile droite	R257	Planche de bord/BVA
R141	Plafonnier/avant moteur	R200	Hayon/assistance hayon	R258	BVA/aile AVG
R142	Moteur/pompe injection Diesel	R201	Habitacle/éclaireur boîte à gants	R259	Habitacle/bouclier arrière
R143	Répétiteur latéral droit/longeron droit	R202	ARD./interméd. stop surélevé	R260	Habitacle/pavillon gauche
		R203	Habitacle/allume cigares	R261	Habitacle/ poutre de chauffage
R144	Répétiteur latéral gauche/longeron gauche	R204	Moteur/shunt sonde lambda	R262	Habitacle/moteur
		R205	Shunt pompe lave phares/traverse AV	R263	Habitacle/BVA
R145	Platine BVA/bobine ballast	R206	Habitacle/éclaireur capot moteur	R264	Habitacle/hayon droit
R146	Planche de bord/sièges avant	R207	Projecteur gauche/projecteur additionnel	R265	Habitacle/face avant
R147	Bouclier/aile AVG			R266	Habitacle/bouclier
R148	GMV/aile AVG	R208	Aile AVG/pare brise électrique	R267	Habitacle/COA
R149	Moteur/aile AVG	R209	Racc. électrovanne suspension pilotée	R268	Habitacle/interméd. usure plaquettes
R150	Habitacle/aile AVG			R269	Intermédiaire jauge à carburant/ABS sous caisse
R151	Moteur/aile AVD	R210	Planche de bord/bouclier	R270	Habitacle/siège AVD
R152	Habitacle/aile AVD	R211	Pédalier/poutre de chauffage	R271	Habitacle/siège AVG
R153	Habitacle/porte conducteur	R212	Moteur/habitacle (monobloc)	R272	Moteur/verrou matériel
R154	Habitacle/porte passager	R213	Capteur de vitesse direction assistée variable/habitacle	R273	Intermédiaire COA/caravane
R155	Habitacle/porte ARG			R274	COA/intermédiaire COA
R156	Habitacle/porte ARD	R214	Pontet/intermédiaire Pontet	R275	Habitacle/GMV
R157	Habitacle/hayon	R215	Intermédiaire pontet/sièges chauffants	R276	Habitacle/remorque
R158	Habitacle/pavillon droit	R216	ARG/intermédiaire jauge carburant	R277	Habitacle/prétensionneur conducteur
R159	Habitacle/pontet	R217	Intermédiaire jauge à carburant/habitacle	R278	Habitacle prétensionneur passager
R160	Intermédiaire BVA/injection	R218	Pompe à carburant/intermédiaire pompe	R279	Habitacle/intermédiaire afficheur radio
R161	Injection/échangeur air huile	R219	Planche de bord/porte ARG	R280	Arrière/couvre capote
R162	Siège mémorisé/capteurs	R220	Planche de bord/porte ARD	R281	Racc. hayon droit/assistance hayon
R163	Injection/intermédiaire contacteur papillon	R221	Planche de bord/monobloc	R282	Moteur/chauffage autonome
R164	GMV/planche de bord	R222	ARD/amortissement variable (AMV)	R283	Moteur/coffre à batteries
R165	GMV/pompe à carburant	R223	Racc. potentiomètre papillon	R284	Moteur/prise de charge
R166	Moteur/usure plaquettes de freins	R224	Racc. masse réglage correction de cliquetis	R285	Planche de bord/inverseur de marche
R167	Poutre de chauffage/allumage	R225	Planche de bord/pédalier moniteur auto-école	R286	Intermédiaire sonde pot catalytique/planche de bord
R168	Moteur/feux arrière	R226	Racc. électrovanne «EGR» et démarrage à froid Diesel (ksb)	R287	Racc. UCE
R169	Feux arrière/compensateur	R227	Face avant/intermédiaire lave projecteurs	R288	Distribution haute tension/unité de contrôle électrique
R170	Feux arrière/éclaireurs plaque de police			R289	Distribution haute tension/ convertisseur
R171	Frein à main/poutre de chauffage	R228	Habitacle/rétro-contact	R290	Racc. câblage moteur/pédalier
R172	Lave-vitre/planche de bord	R229	Planche de bord/intermédiaire gicleur chauffant	R291	Habitacle/mise à feu
R173	Planche de bord/pupitre			R292	Habitacle/Airbag passager
R174	Poutre de chauffage/radio	R230	Racc. radiotéléphone	R293	Racc. prise jack
R175	Poutre de chauffage/intermédiaire BVA	R231	Plafonnier/miroir de courtoisie	R294	Racc. prise rampe lumineuse
R176	Planche de bord/vidé-poches	R232	ARG/ARD	R295	ARD/sous caisse
R177	ARG/intermédiaire poutre de chauffage	R233	Racc.caravane	R296	Habitacle/ARD
R178	Intermédiaire poutre de chauffage porte de coffre	R234	Planche de bord/accéléromètres	R297	Habitacle/ARG
R179	ABS/aile AVG	R235	Planche de bord/BVA	R298	Habitacle/additionnel radio
R180	Habitacle/cde dir. assistée et suspension pilotée	R236	ARG/éclairage/plaque de police	R299	Racc. câblage équipement AV/AR
R181	Habitacle/pédalier	R237	ABS moteur/ABS sous caisse		
R182	Habitacle/radio	R238	ARG/porte conducteur	R300	Bougies préchauffage/moteur
R183	Habitacle/ABS	R239	ARG/porte passager	R301	Planche de bord/plafonnier
R184	Réglage enrichisseur ralenti/moteur	R240	Pare brise chauffant/plan. de bord	R302	Racc. poutre de chauffage/pavillon
R185	Eclaireurs plaque de police/intermédiaire plaque de police	R241	ARG/stop surélevé		
R186	Planche de bord/intermédiaire feux de brouillard avant	R242	Racc. planche de bord/amortissement variable	R303	Aide à la navigation/habitacle
R187	Habitacle/ plafonnier central	R243	Porte ARD/câblage ARG	R304	Réservoir G.P.L. additionnel/habitacle
R188	Carburateur/moteur	R244	ARG/porte de coffre	R305	Moteur/solénoïde démarreur
R189	Bouclier/aile AVG	R245	Hayon lunette AR chauffante	R306	Moteur/additionnel G.P.L.
R190	Aile AVD/régulateur de vitesse	R246	Hayon/stop surélevé	R307	Moteur/intermédiaire module simulateur injecteurs
R191	Avant/lave projecteurs	R247	Amortisseur variable/intermédiaire		
R192	Intermédiaire GMV anti-percola-	R248	ARG/COA	R308	Additionnel G.P.L./intermédiaire module simulateur injecteurs
		R249	BVA4/pression de ligne		

R309 ABS/intermédiaire ABS
R310 Câblage injection/câblage G.P.L.
R311 Planche de bord/prise de charge
R312 Monobloc habitacle/ARG
R313 ARG/portillon
R314 ABS/ABS
R315 Habitacle capteur COSLAD
R316 Habitacle/sous caisse
R317 Planche de bord/ODYSLINE
R318 Planche de bord/colonne de direction
R319 AR/bouclier AR
R320 Habitacle/boîte de vitesses
R321 Planche de bord/électrovanne codée
R322 Toit ouvrant avant/toit ouvrant arrière
R323 Siège/Fonctions électriques siège droit
R324 Siège/ Fonctions électriques siège gauche
R325 Habitacle/Direction après-vente
R326 Habitacle / outil mise sous vide ABS
R327 Toit ouvrant/arrière gauche
R328 Habitacle/groupe motoventilateur habitacle 1
R329 Habitacle/groupe motoventilateur habitacle 2
R330 Planche de bord / porte latérale droite
R331 Pavillon/porte latérale gauche
R332 Arrière gauche/intermédiaire porte coffre
R333 Intermédiaire porte coffre/porte coffre
R334 Habitacle/siège avant passager
R335 Habitacle/ siège avant conducteur
R336 Arrière gauche/sous caisse
R337 Porte passager avant/ intermédiaire poignée
R442 Sirène/aile AVD
R495 Habitacle/prétensionneur passager
R496 Habitacle/témoin ceinture
R618 Pavillon/console pavillon
R620 ARG/intermédiaire hayon gauche
R621 Intermédiaire hayon gauche/hayon gauche
R622 Moteur/câblage distribution haute-tension
R715 Planche de bord/radio téléphone
R757 Habitacle/prétensionneur conducteur
R758 Habitacle/prétensionneur passager
R900 Planche de bord/poutre de chauffage additionnel
R980 Longeron D/essuie lave projecteur
R981 Habitacle/aide à la navigation
R982 Aide à la navigation/capteurs arrière
RA Avant moteur/plancher
RB Avant moteur/contacteur crabotage
RC Avant moteur/lave-phares
RD Avant moteur/atténuateur feux de croisement
RE Planche de bord/GMV
RF Tableau de cde/GMV
RG Télécde infrarouge/câblage additionnel alarme

RH Moteur/électrovanne avance pompe injection (ksb)
RI Longeron gauche/câblage électrovanne canister
RJ Longeron droit/additionnel alarme
RK Planche de bord/alarme
RL Calculateur correction d'assiette/groupe compresseur
RM Planche de bord/additionnel habitacle droit (COA)
RN ARG/interméd. 3ème feu de stop
RP Habitacle/injection
RQ Habitacle/moteur
RS Face avant/projecteur droit
RT Face avant/projecteur gauche
RU Moteur/alternateur
RV Pompe carburant/jauge à carburant
RW Habitacle droit/trappe à carburant
RX Compartiment moteur/interméd. plaquettes frein droit
RY Compartiment mot./interméd. plaquettes frein gauche
RZ Compartiment moteur/ additionnel remorque
RBA Console pavillon/toit ouvrant
RBC Chauffage autonome/moteur
RBD Avant/trappe prise de charge
RBE Boîtier papillon/moteur
RBF Sonde oxygène/moteur
RBG Module puissance allumage/moteur
RBH Planche de bord/additionnel Bus 16 places n°1
RBI Planche de bord/additionnel Bus 16 et 9 places n°2
RBJ Additionnel Bus 16 places n°2/ plafonnier passager
RBK Airbag latéral droit/Habitacle
RBL Airbag latéral gauche/Habitacle
RBM Satellite Airbag conduct./ Habitacle
RBN Satellite Airbag passager/ Habitacle

RÉPERTOIRE DES MASSES

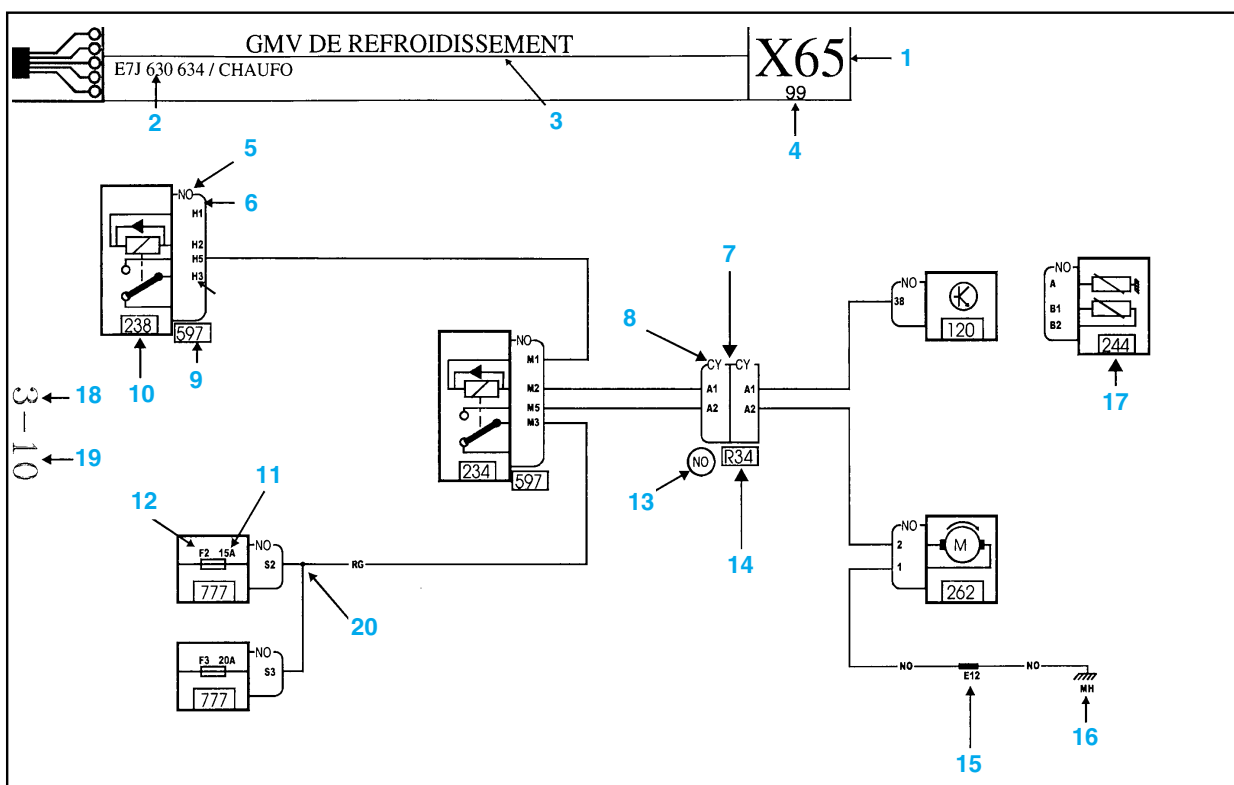
M1 Masse AVD
M2 Masse AVG
M3 Masse boîte de vitesses
M4 Masse carrosserie
M5 Masse hayon
M6 Masse feu ARD
M7 Masse feu ARG
M8 Masse injection
M9 Masse pied AVD
M10 Masse pied AVG
M11 Masse planche de bord
M12 Masse support de direction
M13 Masse pontet
M14 Masse fixation avertisseur sonore
M15 Masse poutre de chauffage
M16 Masse moteur/caisse
M17 Masse caisse/moteur
M18 Masse ABS
M19 Masse électronique ABS
M20 Masse lunette arrière dégivrant
M21 Masse électronique survance AEI
MA Masse électrique AVD
MAA Masse électrique boîtier calculateur

MAB Masse électrique sur pont arrière
MAC Masse support supérieur de boîte de vitesses
MAD Masse jauge et pompe à carburant
MAE Masse électrique caravane
MAG Masse électrique support ABS
MAH Masse ABS
MAJ Masse GMV
MAK Masse électrique CTP
MAL Masse Airbag passager
MB Masse électrique AVG
MC Masse boîte de vitesses automatique
MD Masse électrique tablette arrière
ME Masse carrosserie (générale)
MF Masse électrique ARD
MG Masse électrique ARG
MH Masse électrique moteur
MHA Masse électrique générale moteur
MJ Masse électrique pied AVD
MK Masse électrique pied AVG
ML Masse électrique batterie
MM Masse électrique support direction
MN Masse électrique pontet
MP Masse électrique support avertisseur
MQ Masse électrique poutre de chauffage
MR Masse électronique boîte de vitesses
MS Masse support groupe électropompe
MT Masse électrique radio
MU Masse grillage
MV Masse audio
MW Masse électrique face avant
MX Masse radio téléphone
MY Masse électrique coffre arrière
MYH Masse hayon gauche
MZ Masse électrique jupe ARG
MZA Masse pare brise électrique
MZB Masse électronique TUP/TDB
NA Masse électronique pied AVD
NAC Masse électronique support supérieur BV
NB Masse électronique poutre de chauffage
NC Masse électronique pied AVG
ND Masse électronique ABS
NE Masse électronique ARG
NF Masse électronique moteur
NG Masse électronique TPP
NH Masse électronique
NJ Masse électronique pied AVD
NK Masse électronique moteur
NL Masse électronique radio
NQ Masse électronique poutre de chauffage
NR Masse électronique moteur
NS Masse électronique ARD
NT Masse électronique longeron AVG1
NU Masse électronique longeron AVG2
NV Masse électronique longeron AVG3

SCHÉMAS ÉLECTRIQUES

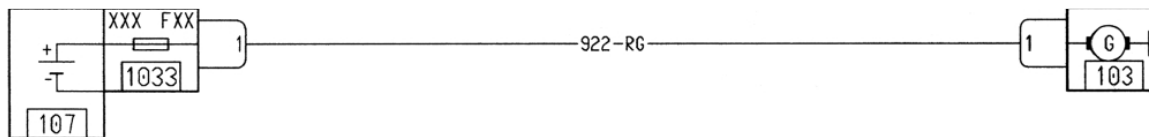
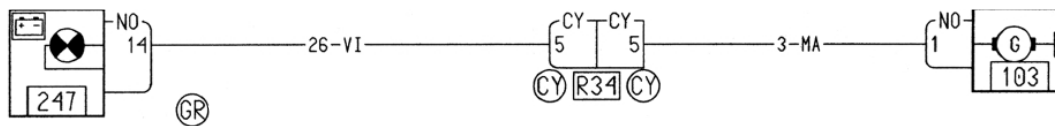

COMMENT LIRE UN SCHÉMA

1	Famille du véhicule	8	Couleur du connecteur de raccordement	14	Numéro de raccordement
2	Critères de sélection du schéma	9	Numéro de platine sur laquelle est branchée l'appareil	15	Numéro d'épaisseur
3	Titre de la fonction électrique	10	Numéro d'appareil	16	Numéro de masse
4	Millésime en cours	11	Calibre du fusible	17	Appareil secondaire
5	Couleur du connecteur	12	Position du fusible sur la platine	18	Numéro de chapitre
6	Représentation du connecteur	13	Couleur du porte module	19	Numéro de planche
7	Représentation d'un raccordement			20	Représentation d'un mariage



NB : Appareil secondaire : dans le schéma présenté, c'est lui qui délivre l'information au calculateur qui commandera le relais. Pour avoir le détail entre l'appareil et le calculateur, il convient de se reporter au schéma correspondant.

CIRCUIT DE CHARGE BATTERIE



3-53

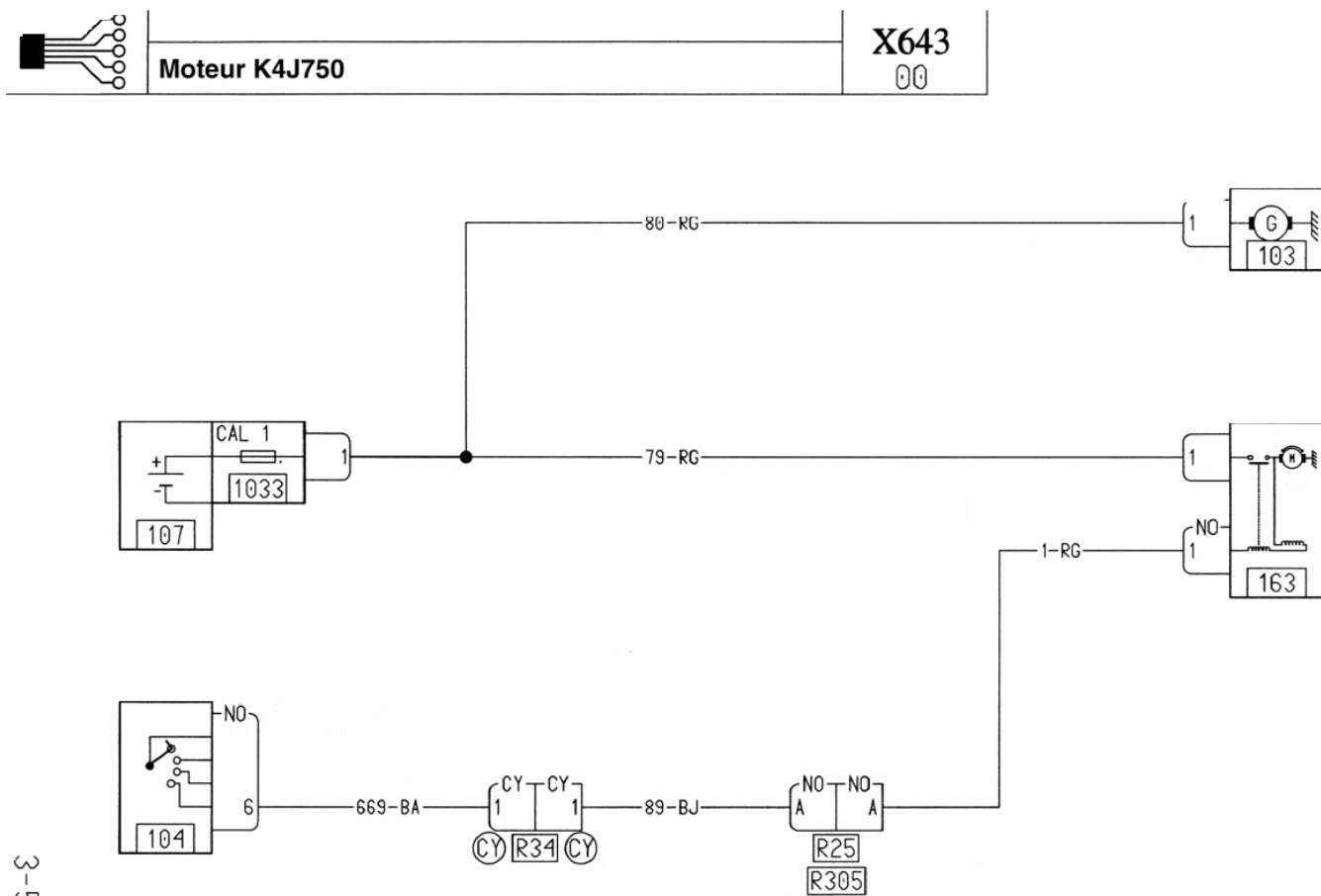
GÉNÉRALITÉS


MÉCANIQUE

ÉQUIPEMENT ÉLECTRIQUE

CARROSSERIE

CIRCUIT DE DÉMARRAGE



3-54


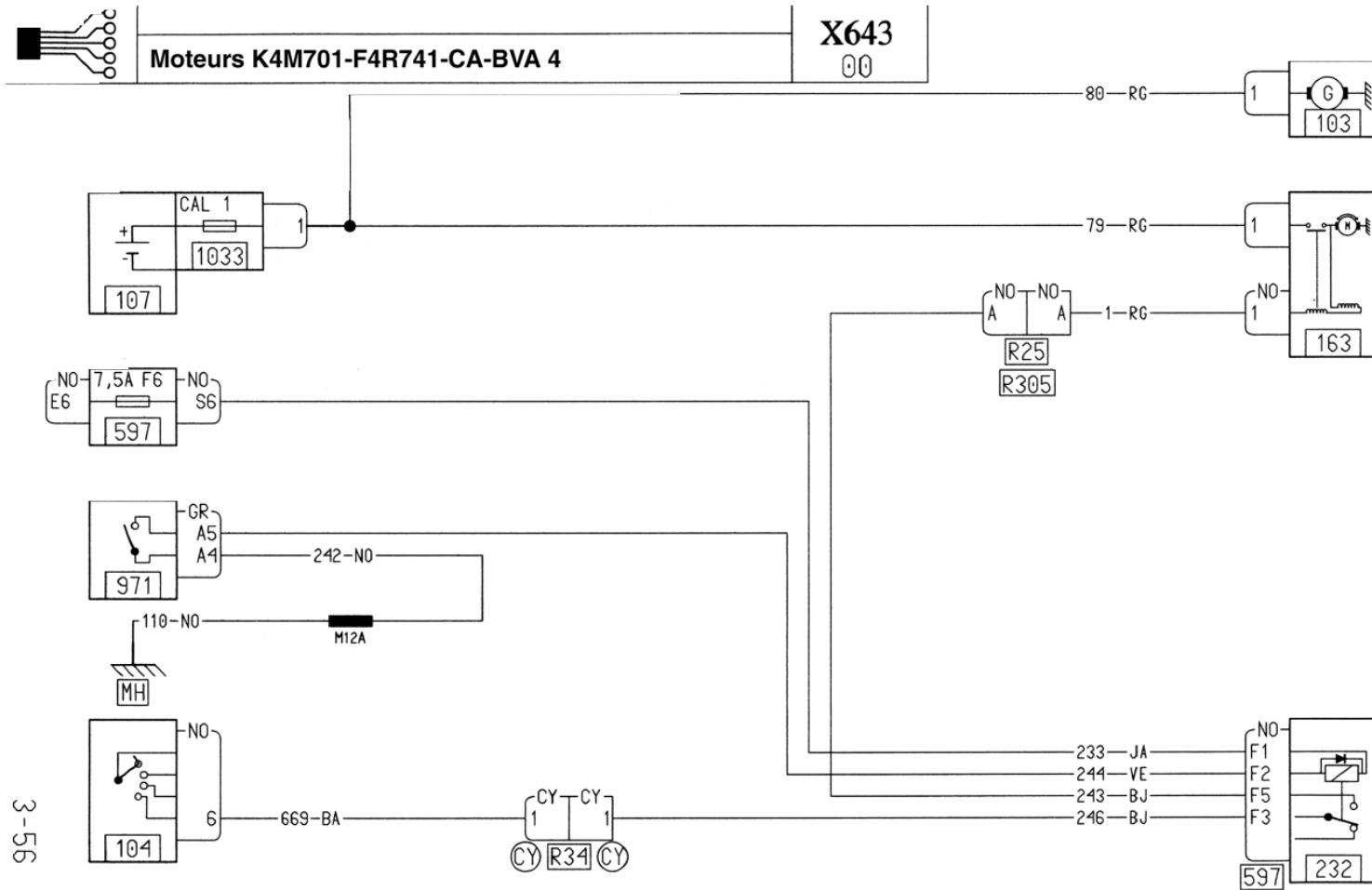
GÉNÉRALITÉS

MÉCANIQUE

ÉQUIPEMENT ÉLECTRIQUE

CARROSSERIE

CIRCUIT DE DÉMARRAGE



3-56



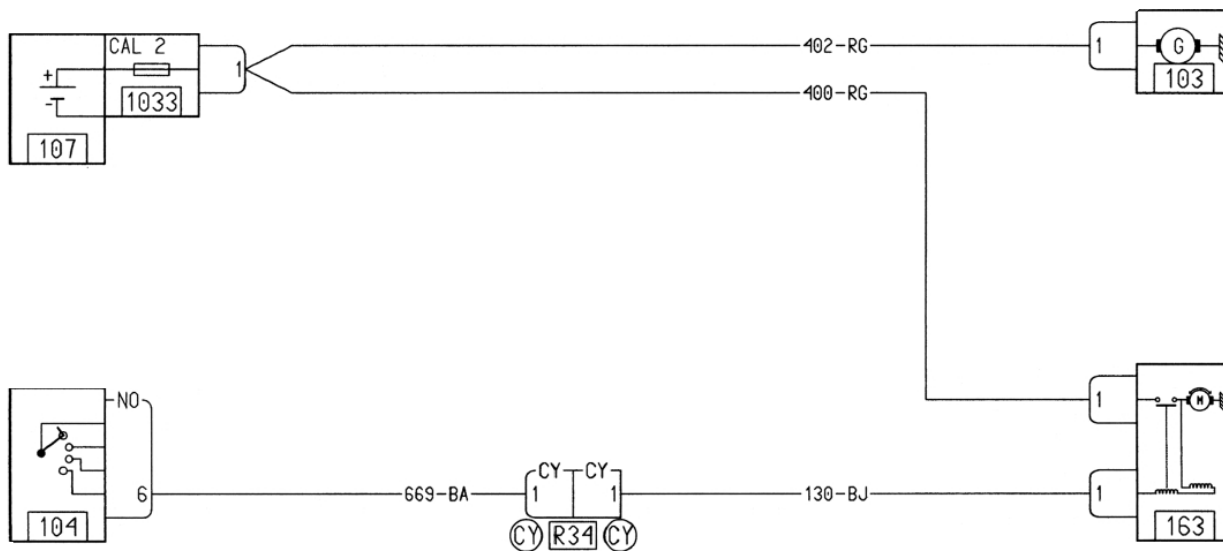
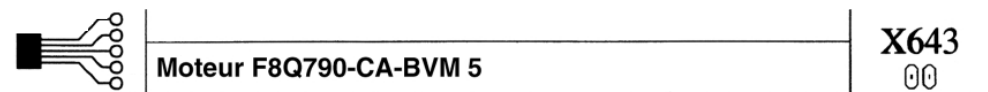
GÉNÉRALITÉS

MÉCANIQUE

ÉQUIPEMENT ÉLECTRIQUE

CARROSSERIE

CIRCUIT DE DÉMARRAGE



3-55
◇

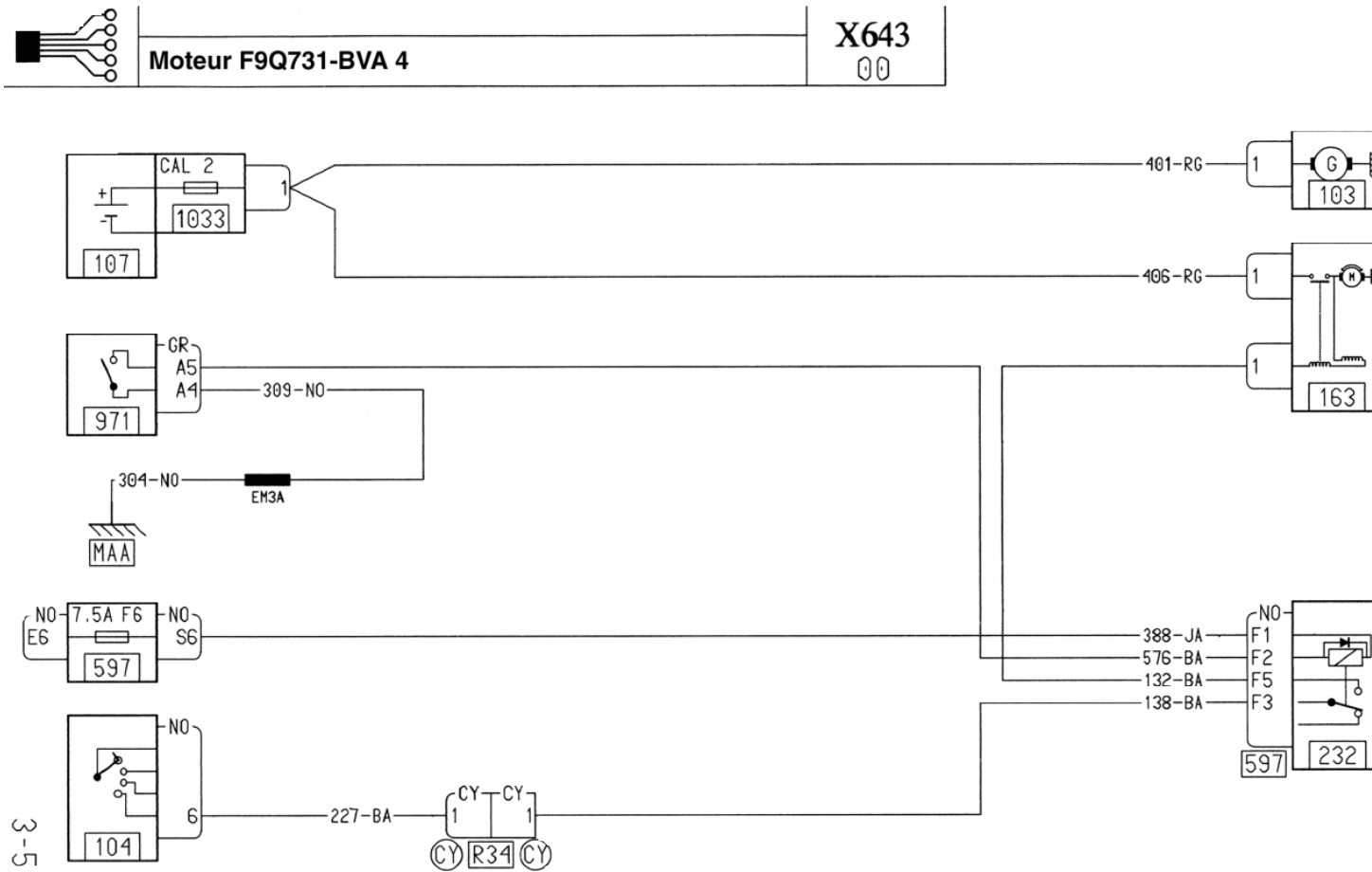
GÉNÉRALITÉS

MÉCANIQUE

ÉQUIPEMENT ÉLECTRIQUE

CARROSSERIE

CIRCUIT DE DÉMARRAGE



3-57

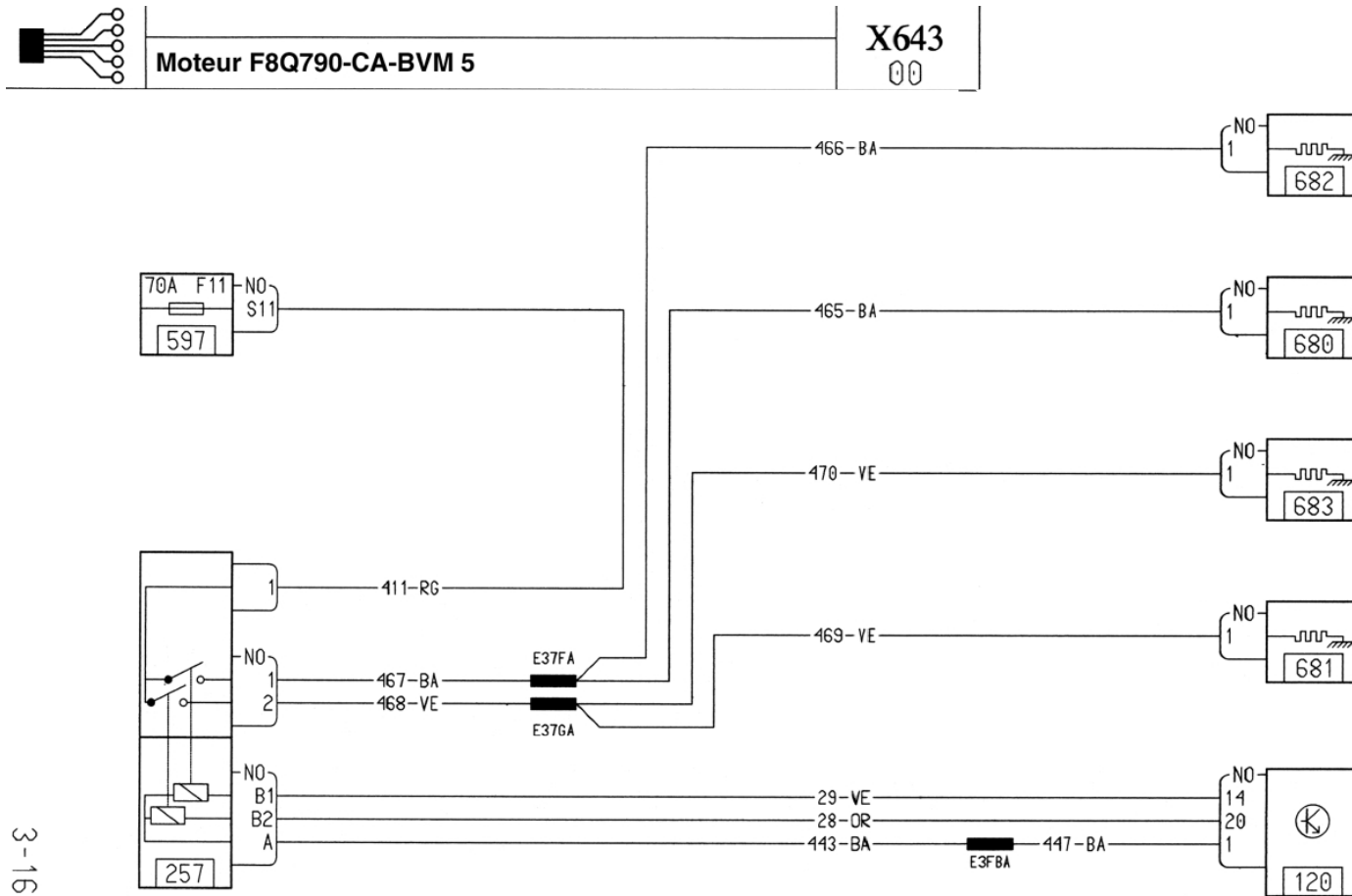
GÉNÉRALITÉS

MÉCANIQUE

ÉQUIPEMENT ÉLECTRIQUE

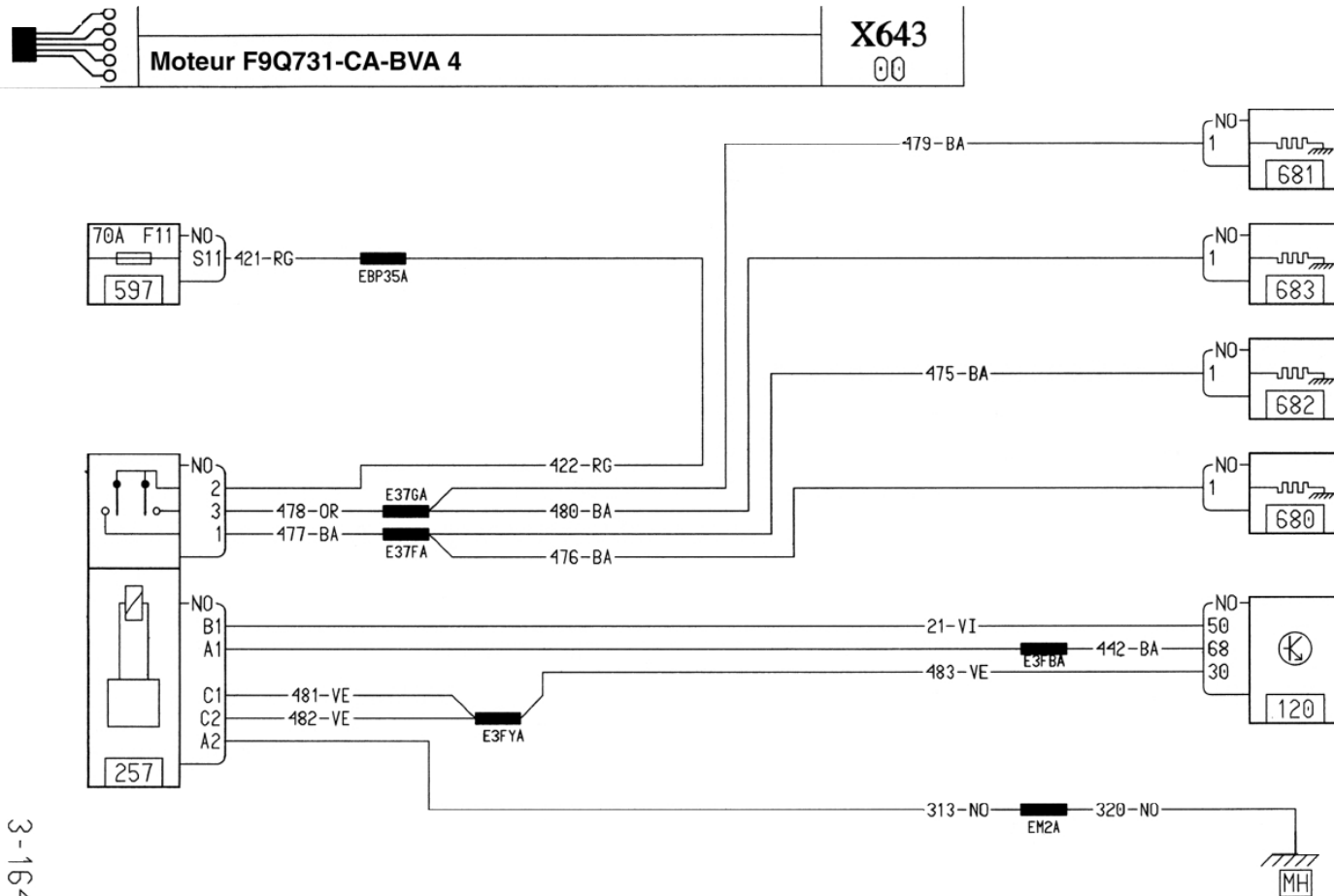
CARROSSERIE

PRÉ ET POSTCHAUFFAGE DIESEL



3-162

PRÉ ET POSCHAUFFAGE DIESEL



3-164

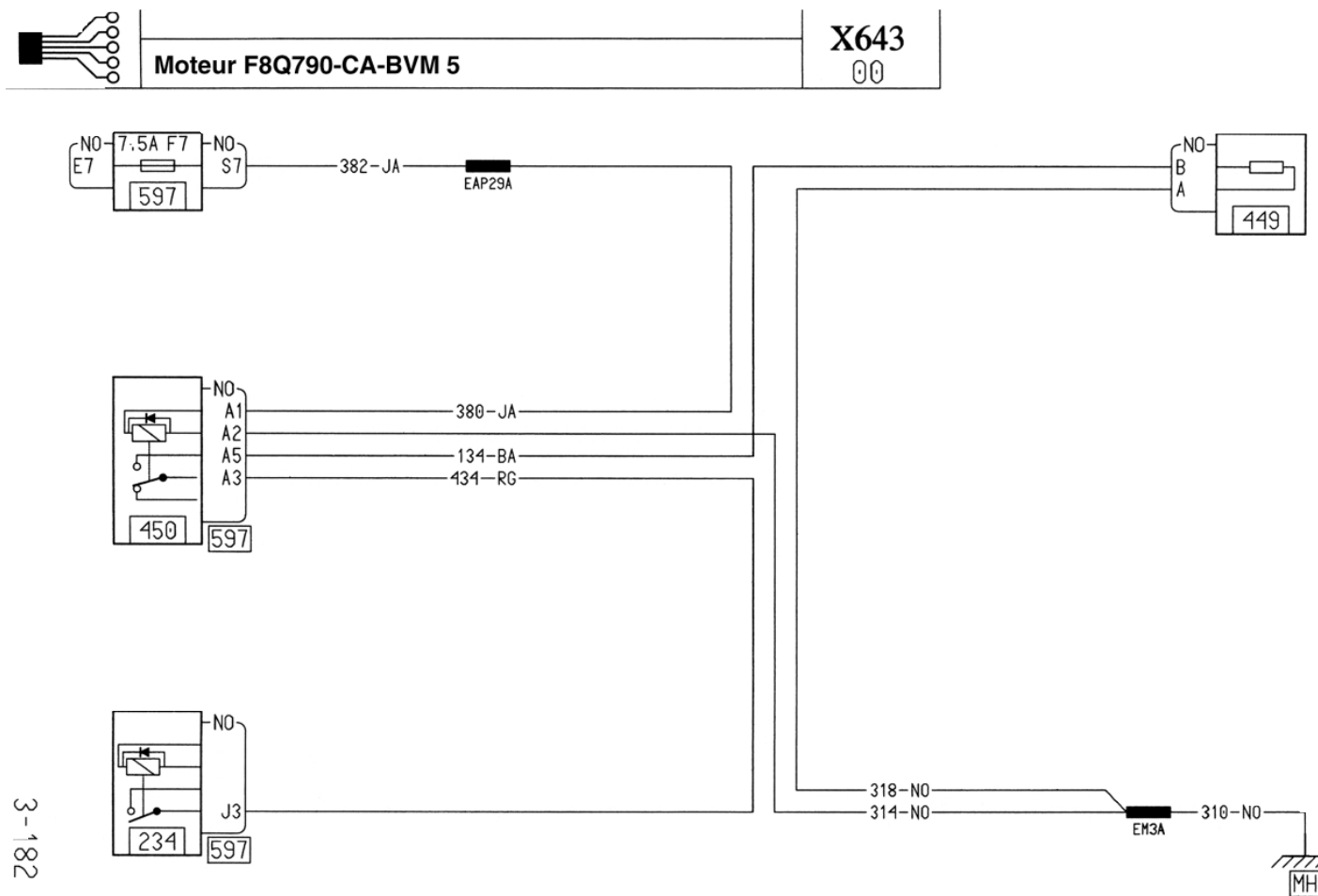
GÉNÉRALITÉS

MÉCANIQUE

ÉQUIPEMENT ÉLECTRIQUE

CARROSSERIE

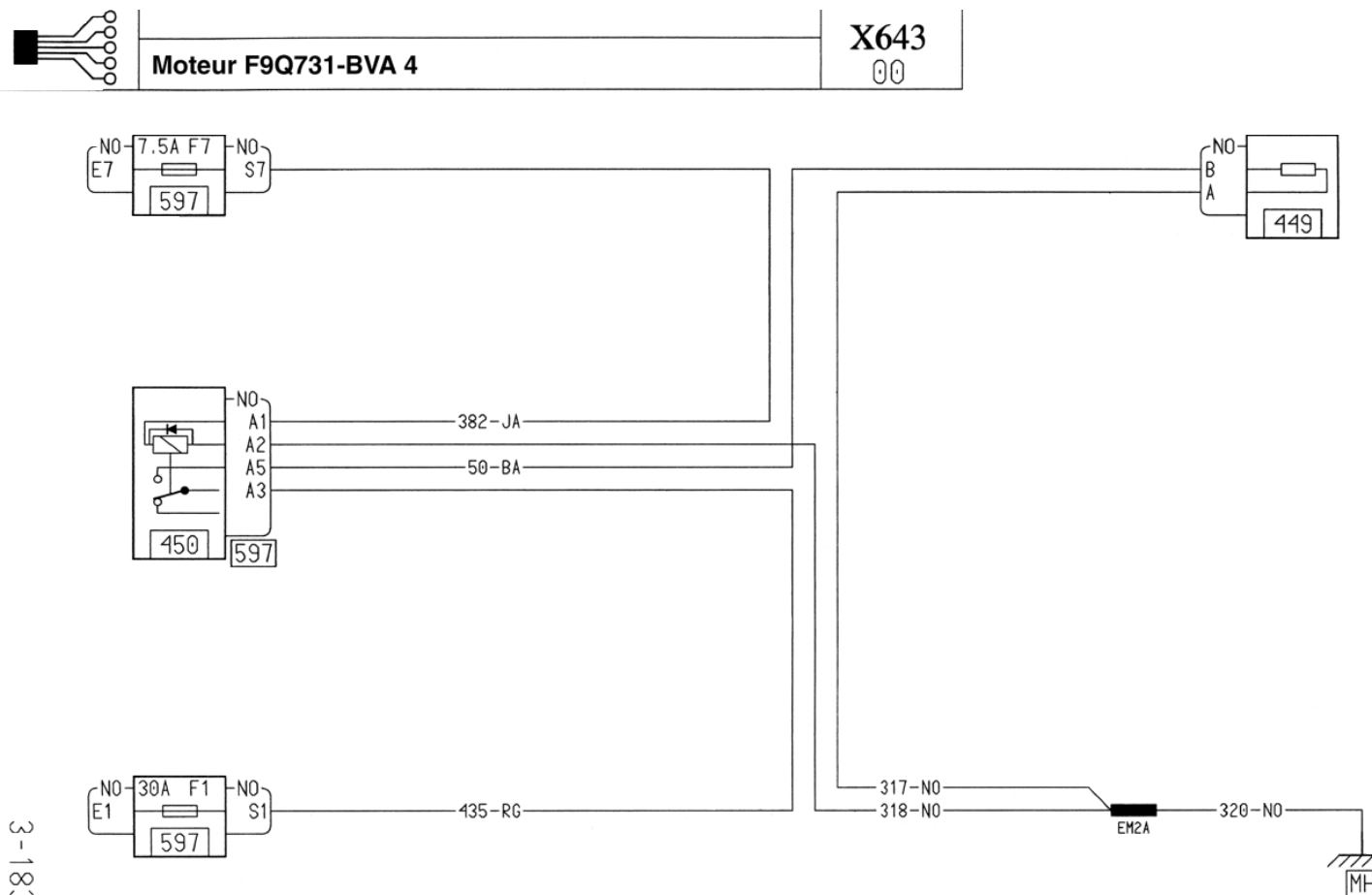
RÉCHAUFFEUR FILTRE GAZOLE



3-182



RÉCHAUFFEUR FILTRE GAZOLE



3-183

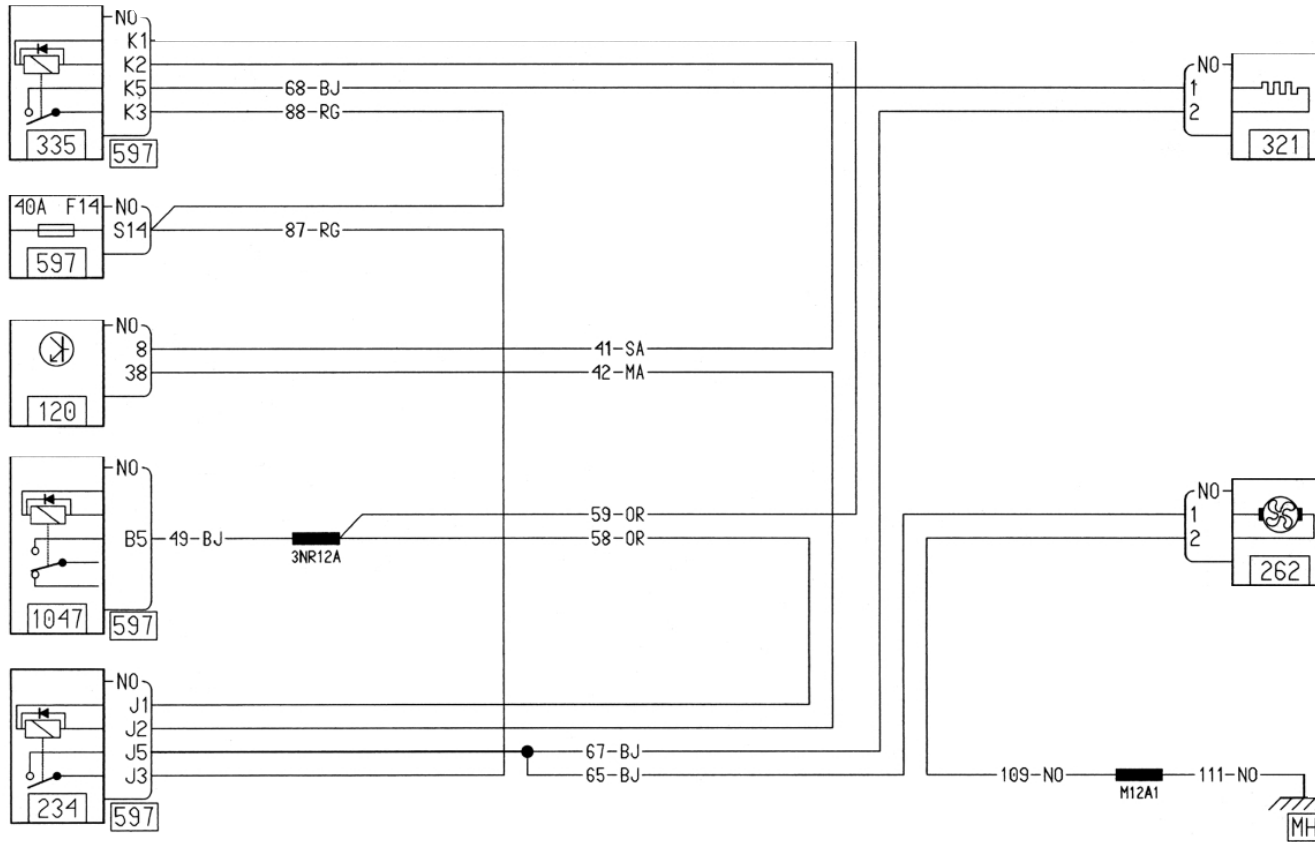
GÉNÉRALITÉS

MÉCANIQUE

ÉQUIPEMENT ÉLECTRIQUE

CARROSSERIE

REFROIDISSEMENT MOTEUR



3-185

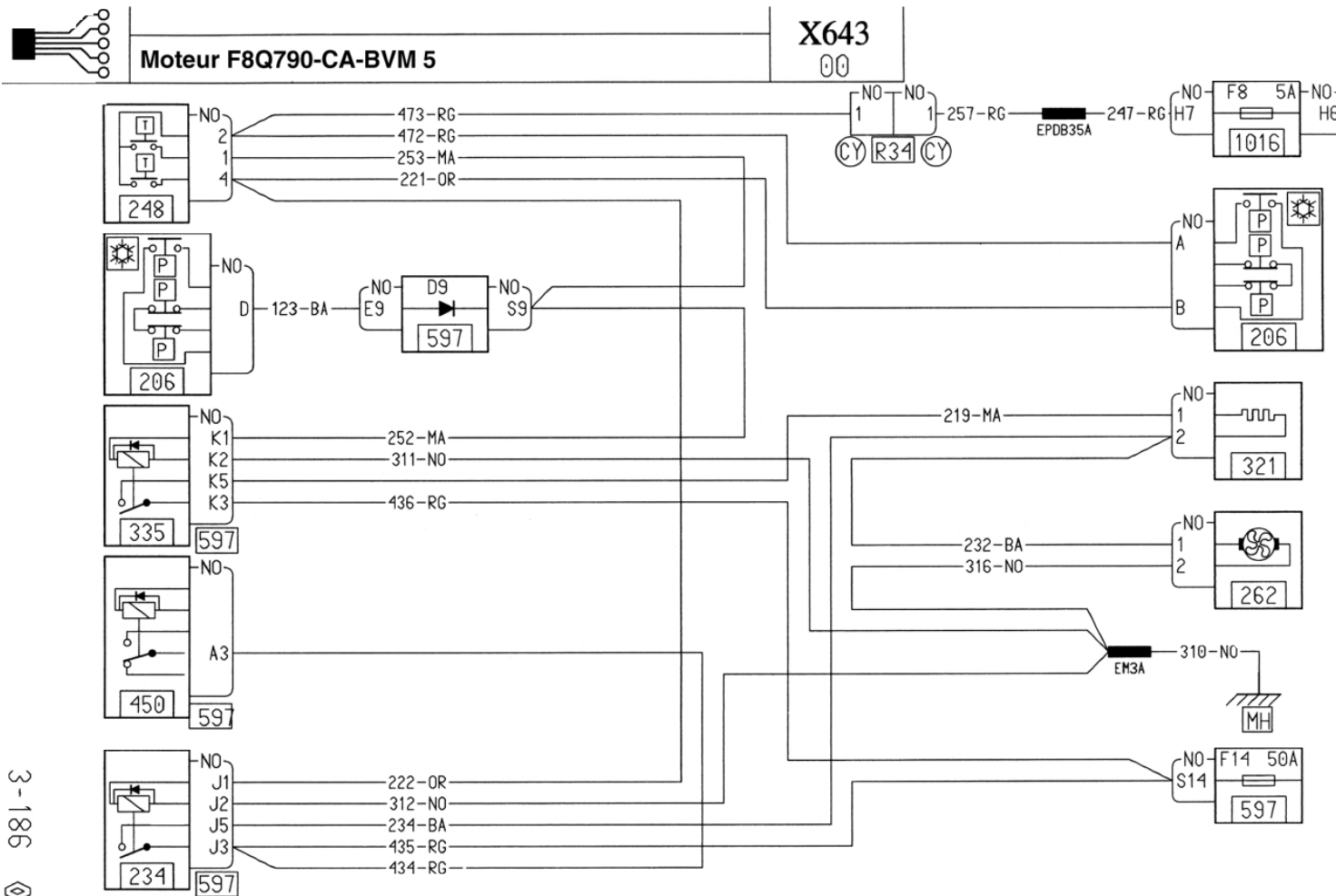
GÉNÉRALITÉS

MÉCANIQUE

ÉQUIPEMENT ÉLECTRIQUE

CARROSSERIE

REFROIDISSEMENT MOTEUR



3-186

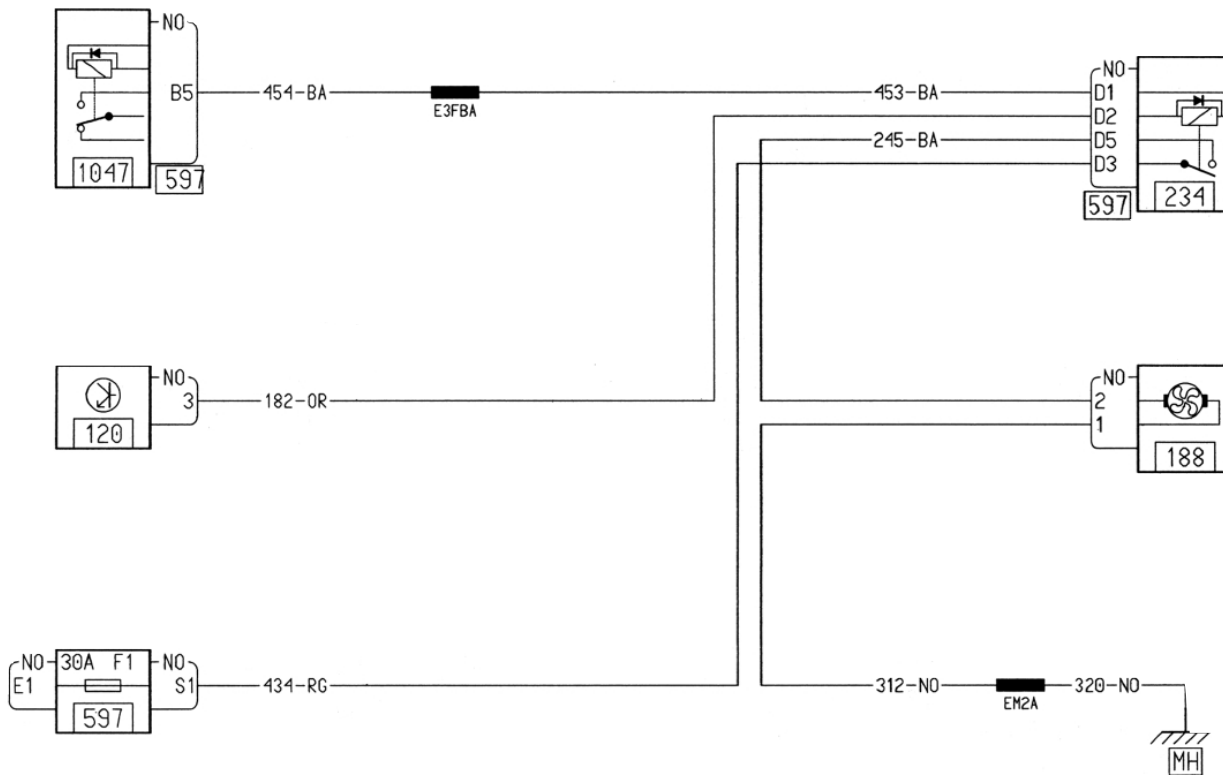
GÉNÉRALITÉS

MÉCANIQUE

ÉQUIPEMENT ÉLECTRIQUE

CARROSSERIE

REFROIDISSEMENT MOTEUR



3-189

GÉNÉRALITÉS

MÉCANIQUE

ÉQUIPEMENT ÉLECTRIQUE

CARROSSERIE

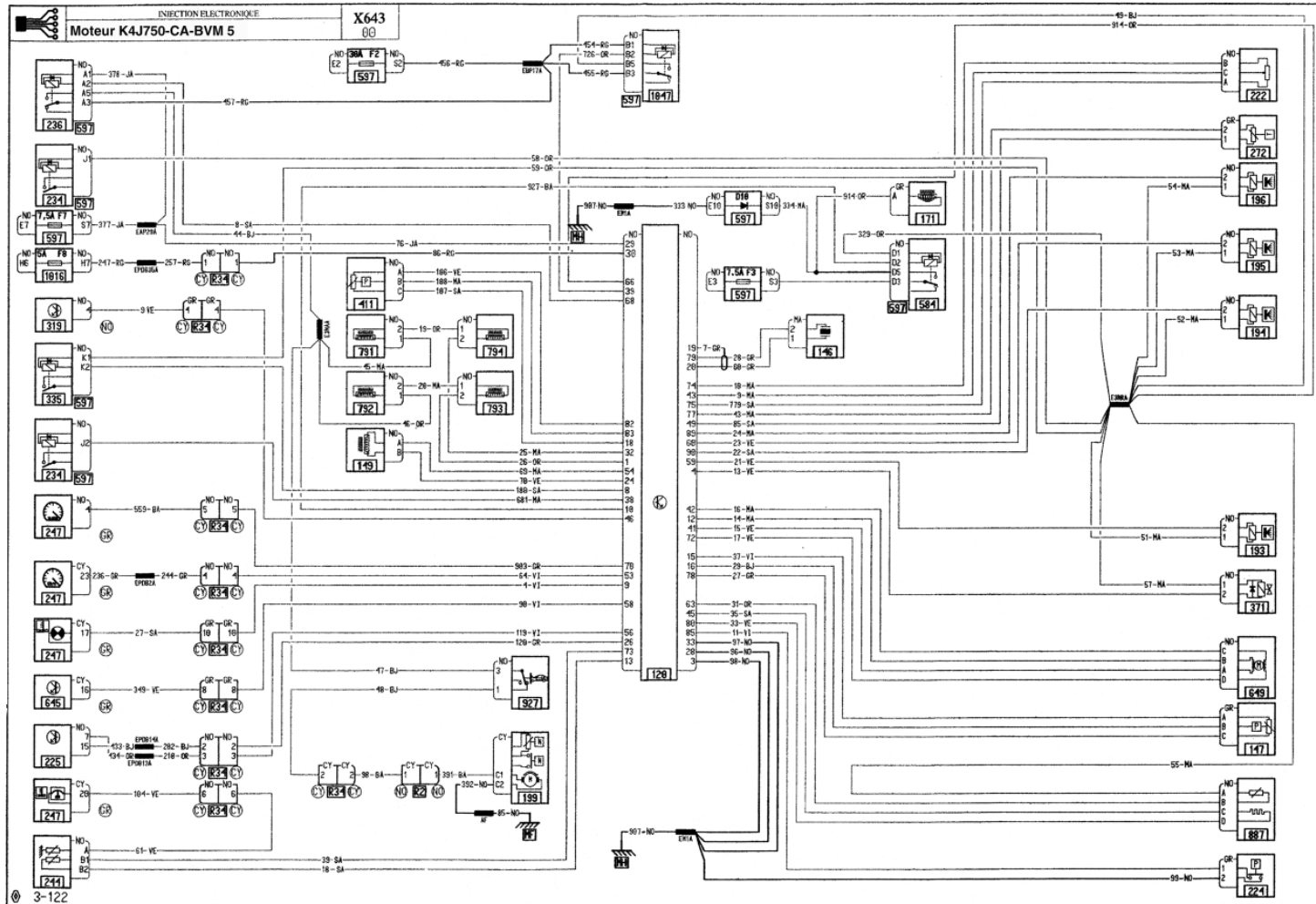
INJECTION ÉLECTRIQUE

GÉNÉRALITÉS

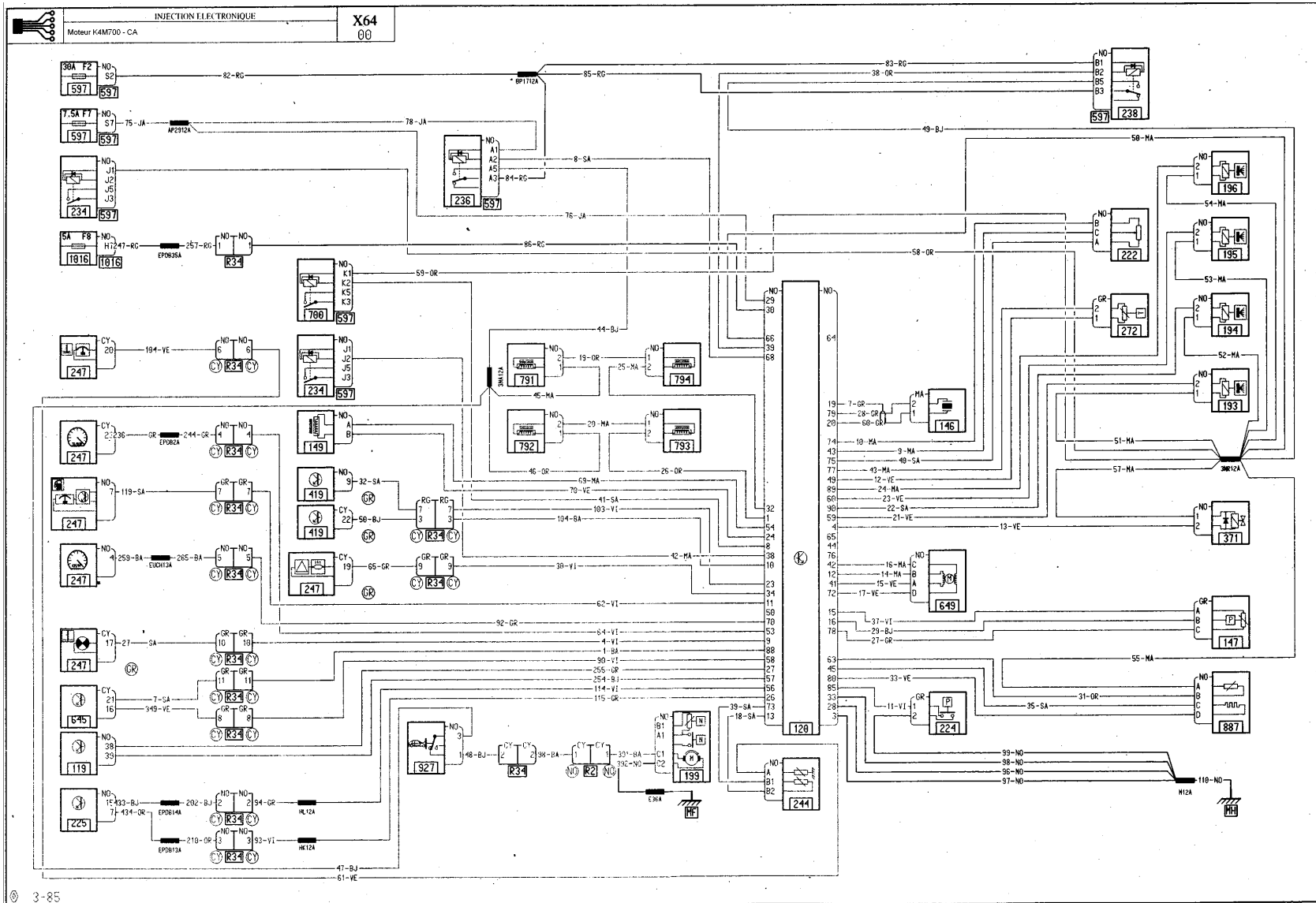
MÉCANIQUE

ÉQUIPEMENT ÉLECTRIQUE

CARROSSERIE



INJECTION ÉLECTRONIQUE



3-85

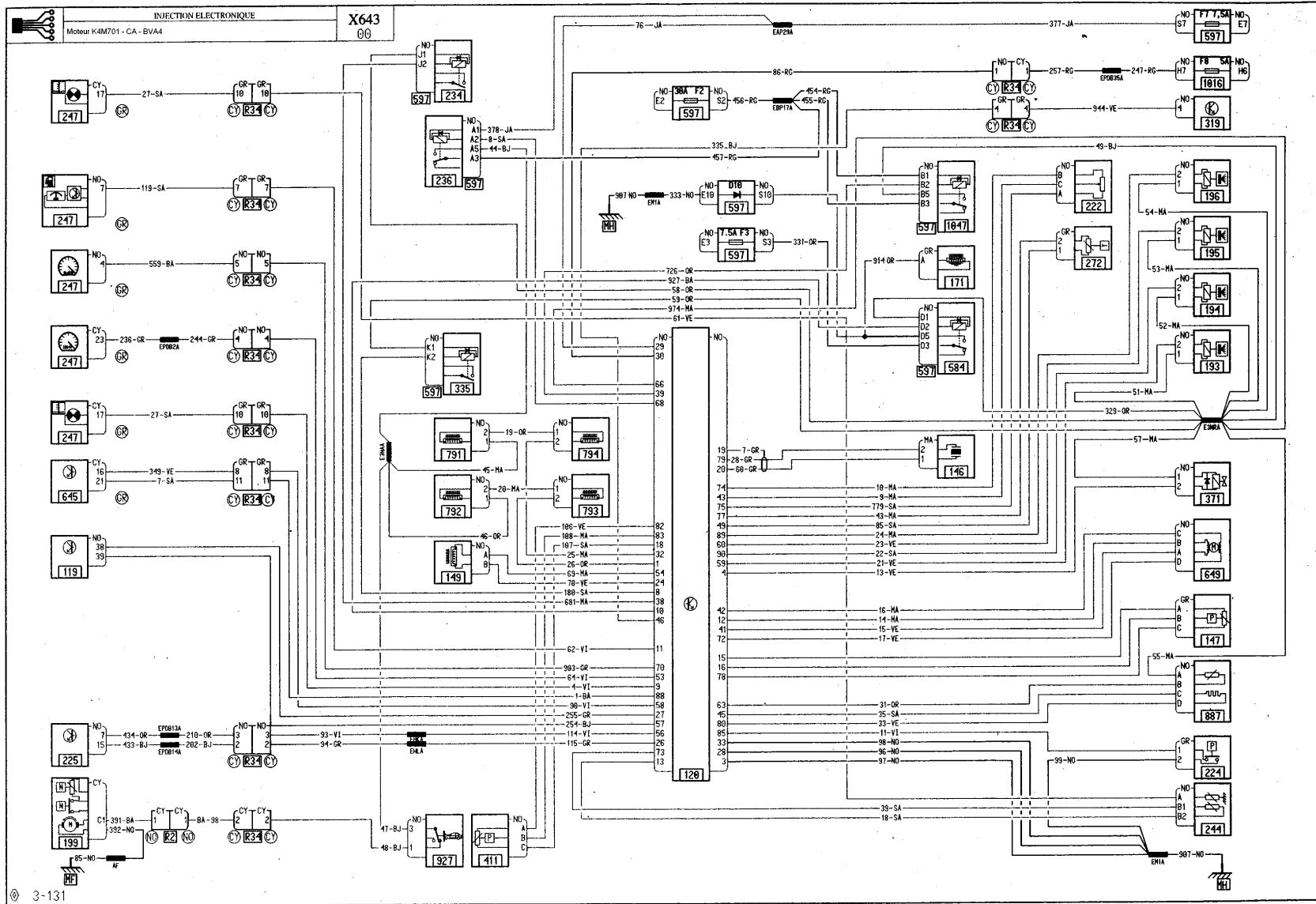
GÉNÉRALITÉS

MÉCANIQUE

ÉQUIPEMENT ÉLECTRIQUE

CARROSSERIE

INJECTION ÉLECTRIQUE



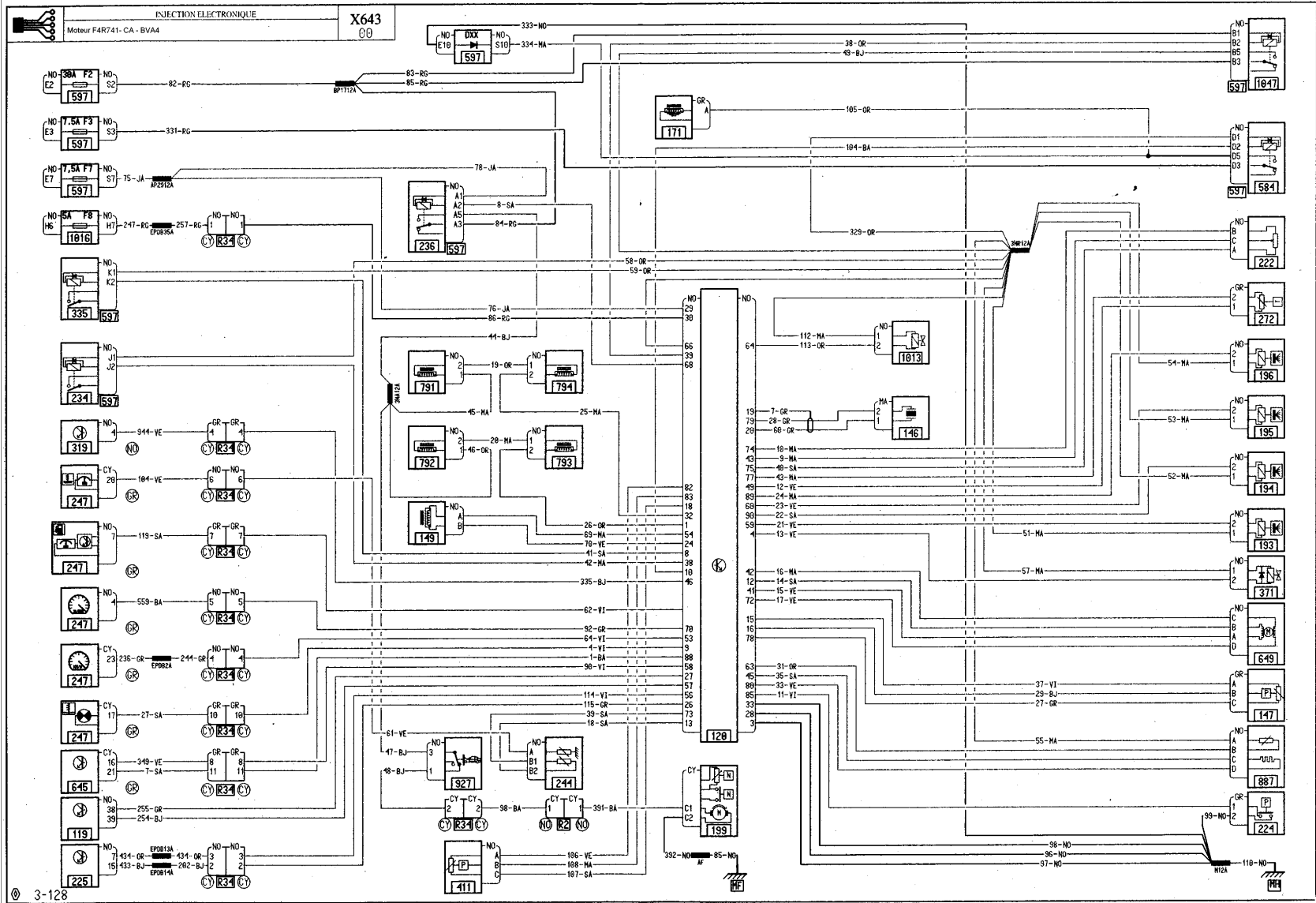
GÉNÉRALITÉS

MÉCANIQUE

ÉQUIPEMENT ÉLECTRIQUE

CARROSSERIE

INJECTION ÉLECTRONIQUE



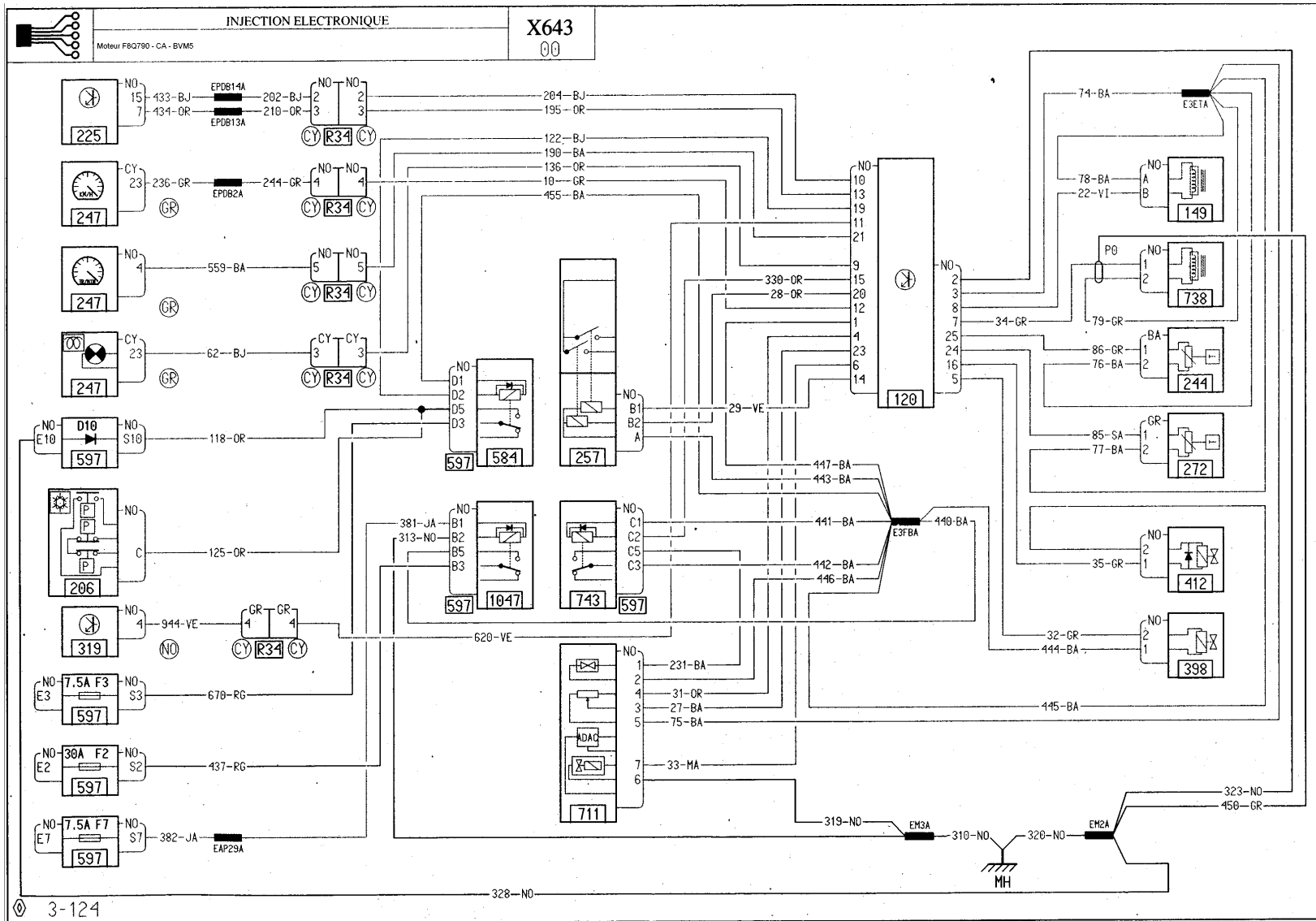
GÉNÉRALITÉS

MÉCANIQUE

ÉQUIPEMENT ÉLECTRIQUE

CARROSSERIE

INJECTION ÉLECTRONIQUE



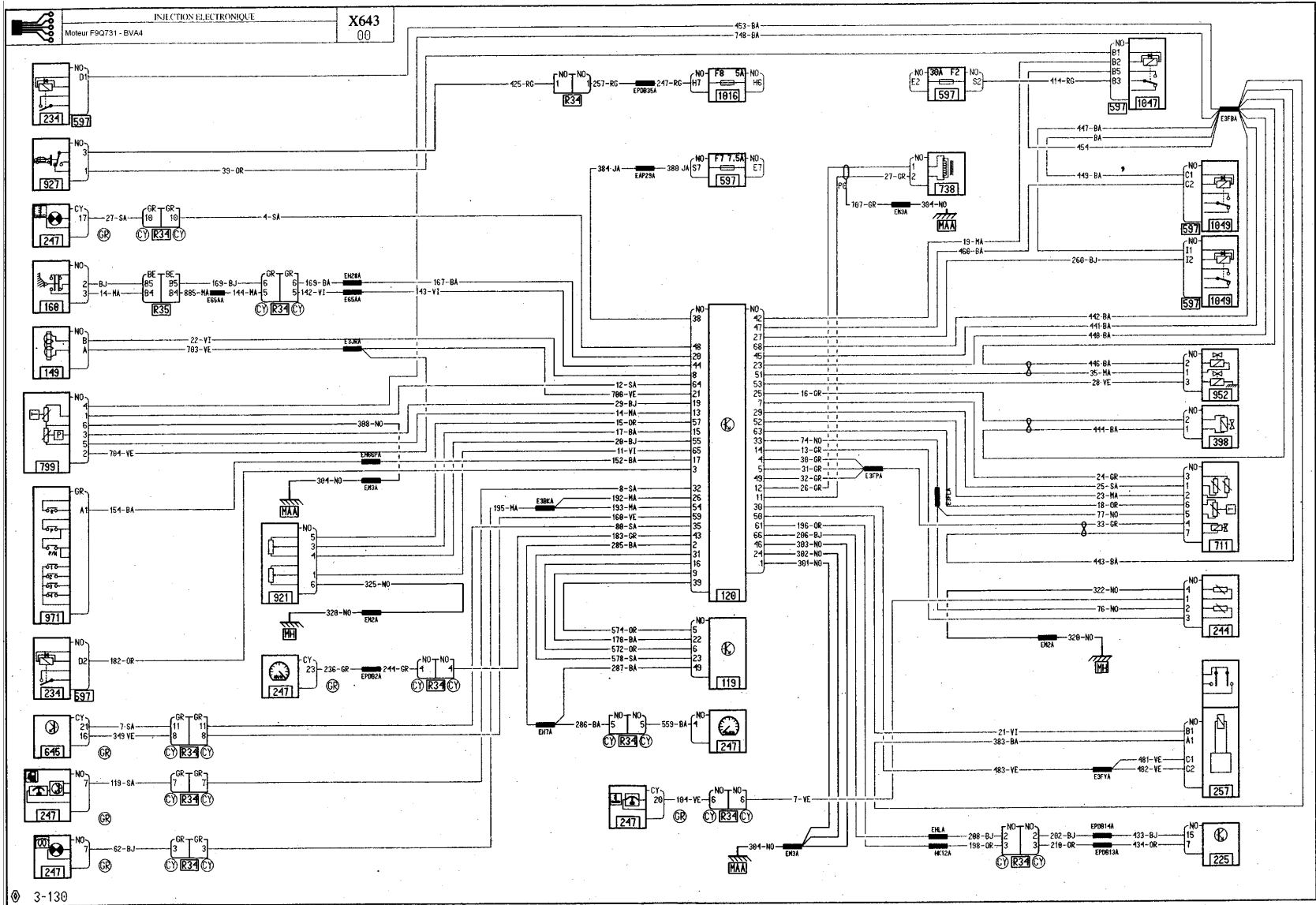
GÉNÉRALITÉS

MÉCANIQUE

ÉQUIPEMENT ÉLECTRIQUE

CARROSSERIE

INJECTION ÉLECTRONIQUE



3-130

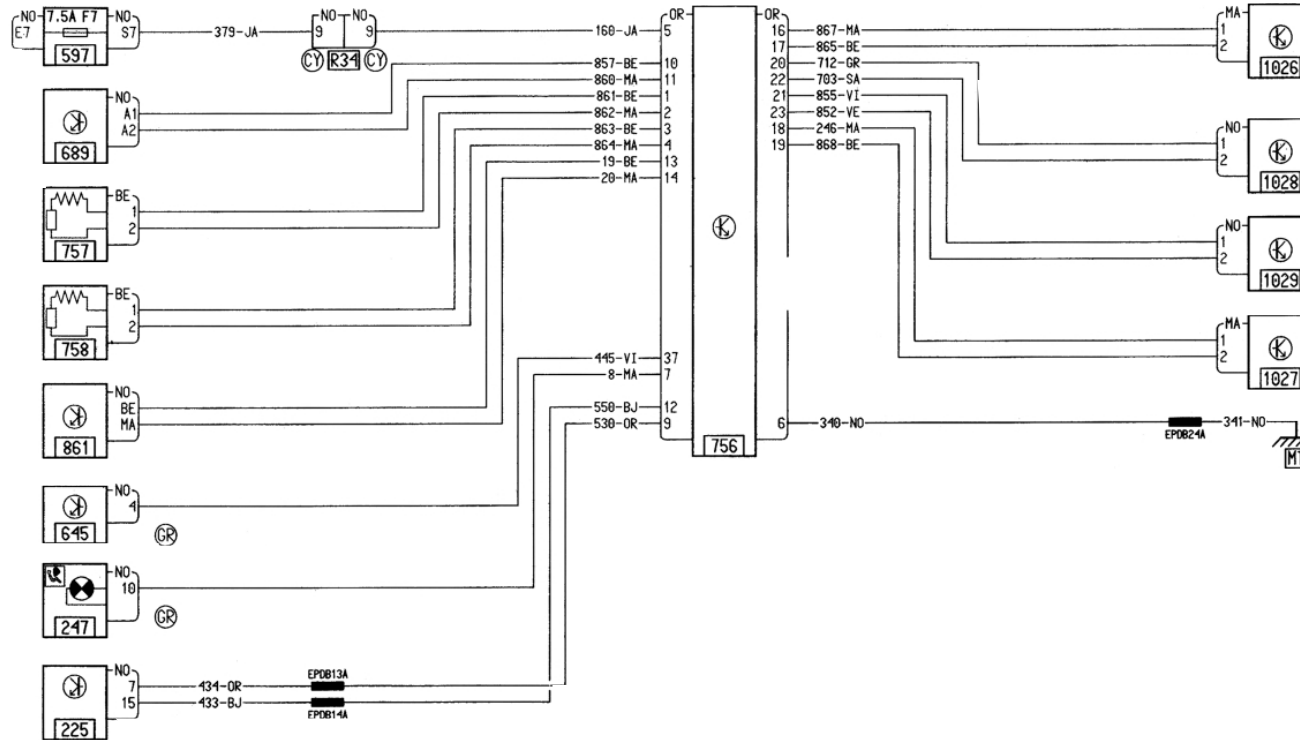
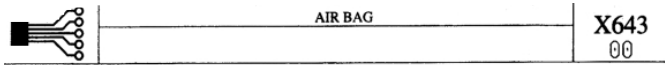
GÉNÉRALITÉS

MÉCANIQUE

ÉQUIPEMENT ÉLECTRIQUE

CARROSSERIE

AIRBAG



3-29

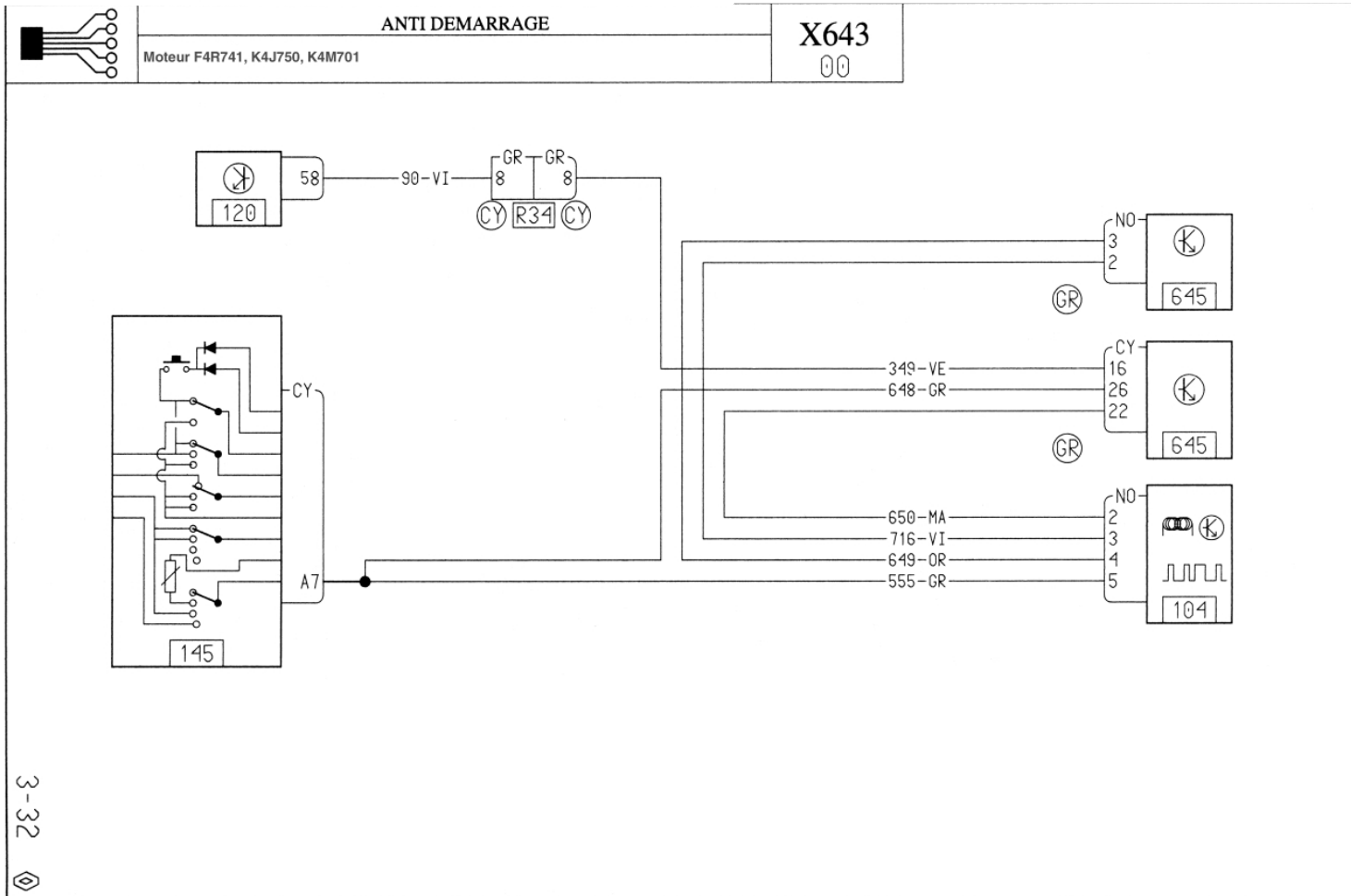
GÉNÉRALITÉS

MÉCANIQUE

ÉQUIPEMENT ÉLECTRIQUE

CARROSSERIE

ANTIDÉMARRAGE



GÉNÉRALITÉS

MÉCANIQUE

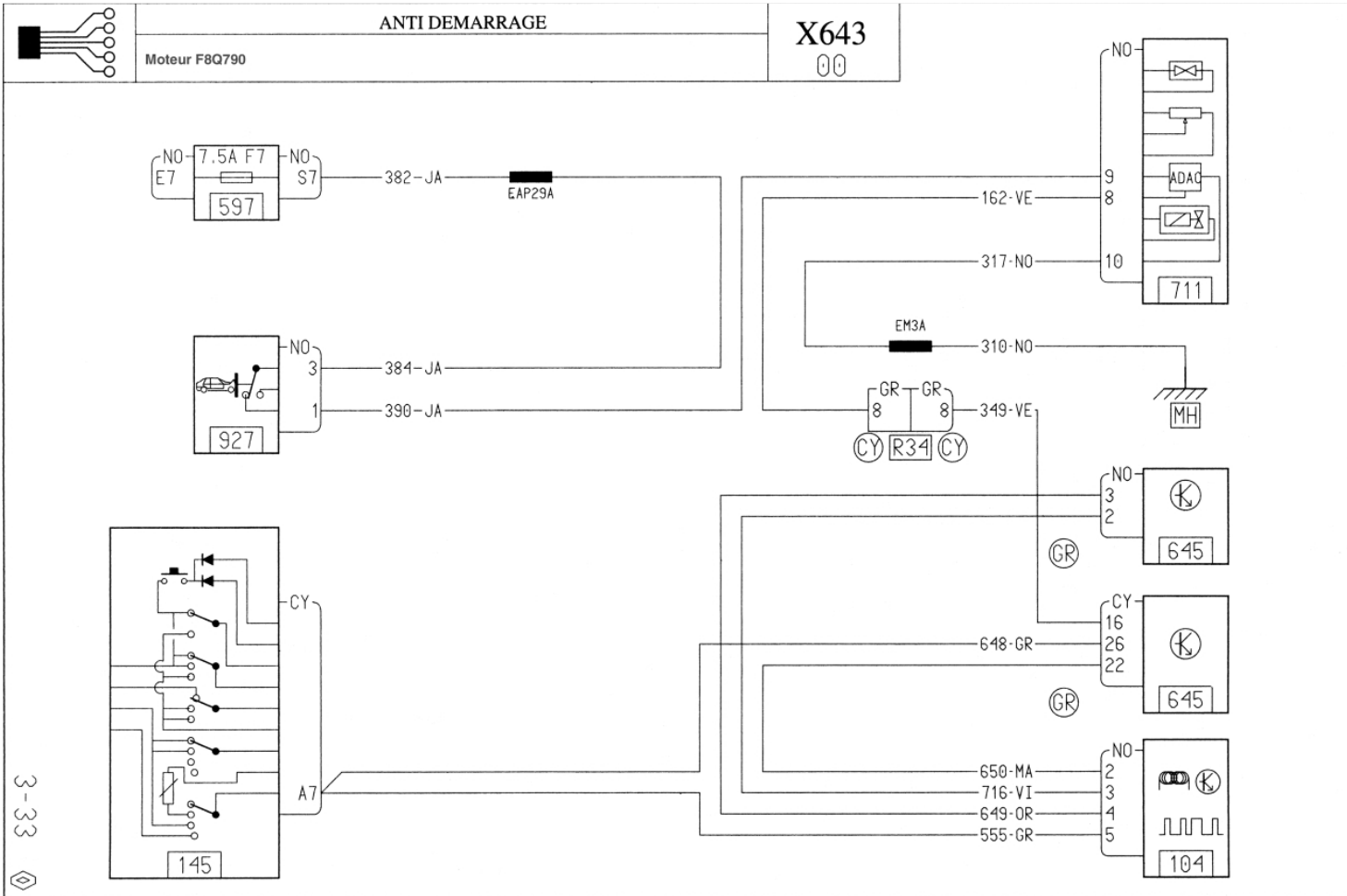
ÉQUIPEMENT ÉLECTRIQUE

CARROSSERIE

3-32



ANTIDÉMARRAGE



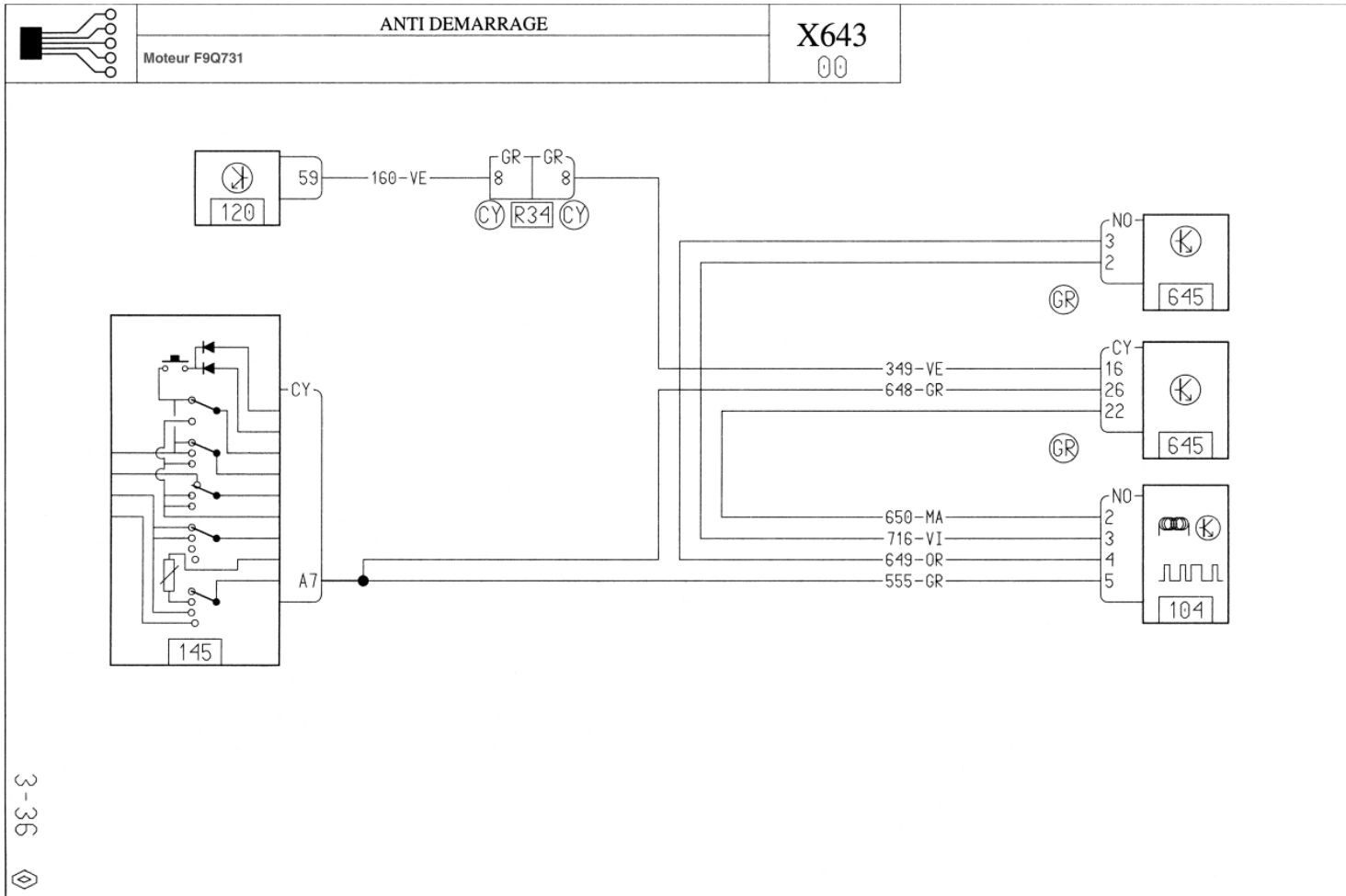
GÉNÉRALITÉS

MÉCANIQUE

ÉQUIPEMENT ÉLECTRIQUE

CARROSSERIE

ANTIDÉMARRAGE



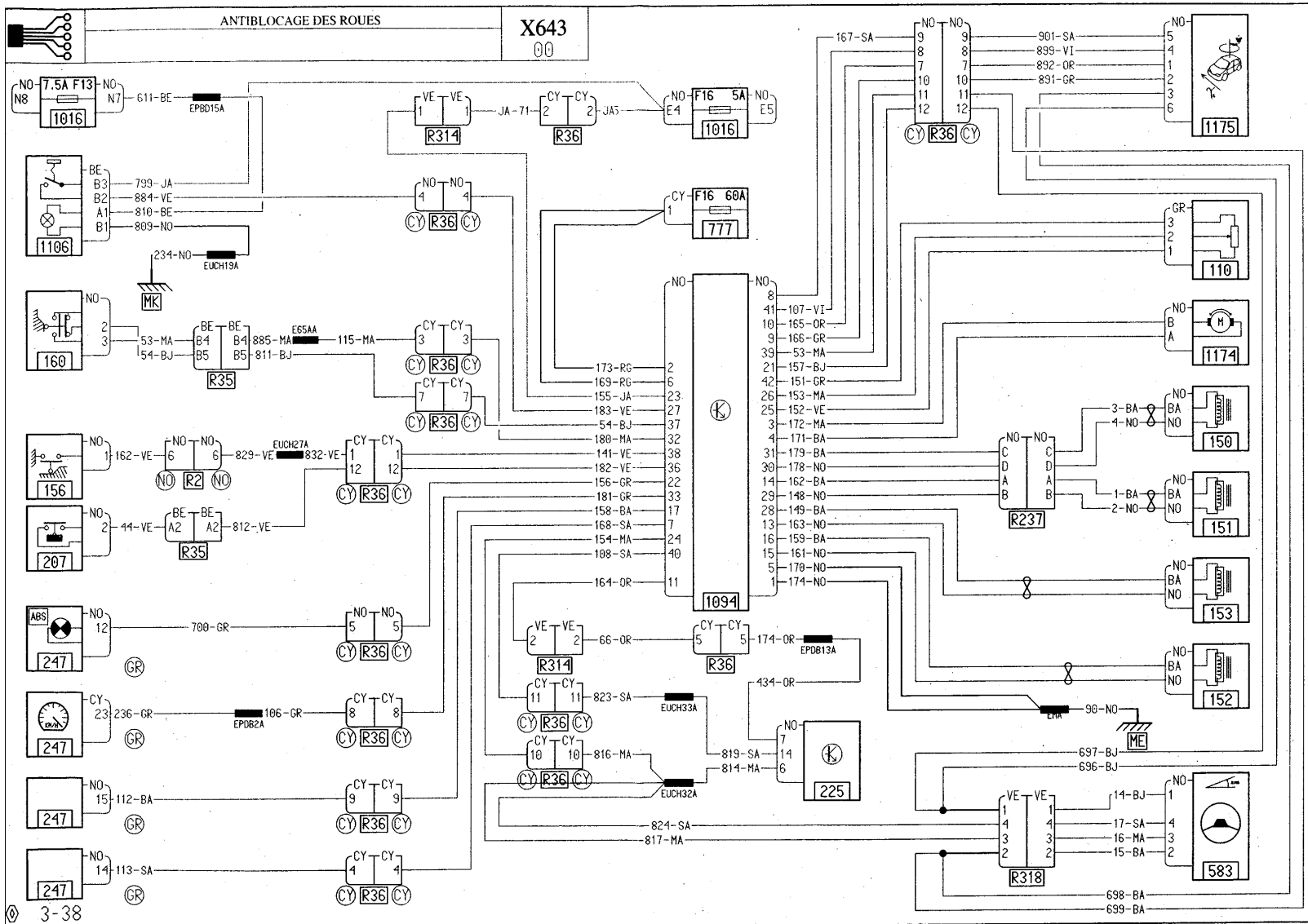
GÉNÉRALITÉS

MÉCANIQUE

ÉQUIPEMENT ÉLECTRIQUE

CARROSSERIE

ANTIBLOPAGE DES ROUES



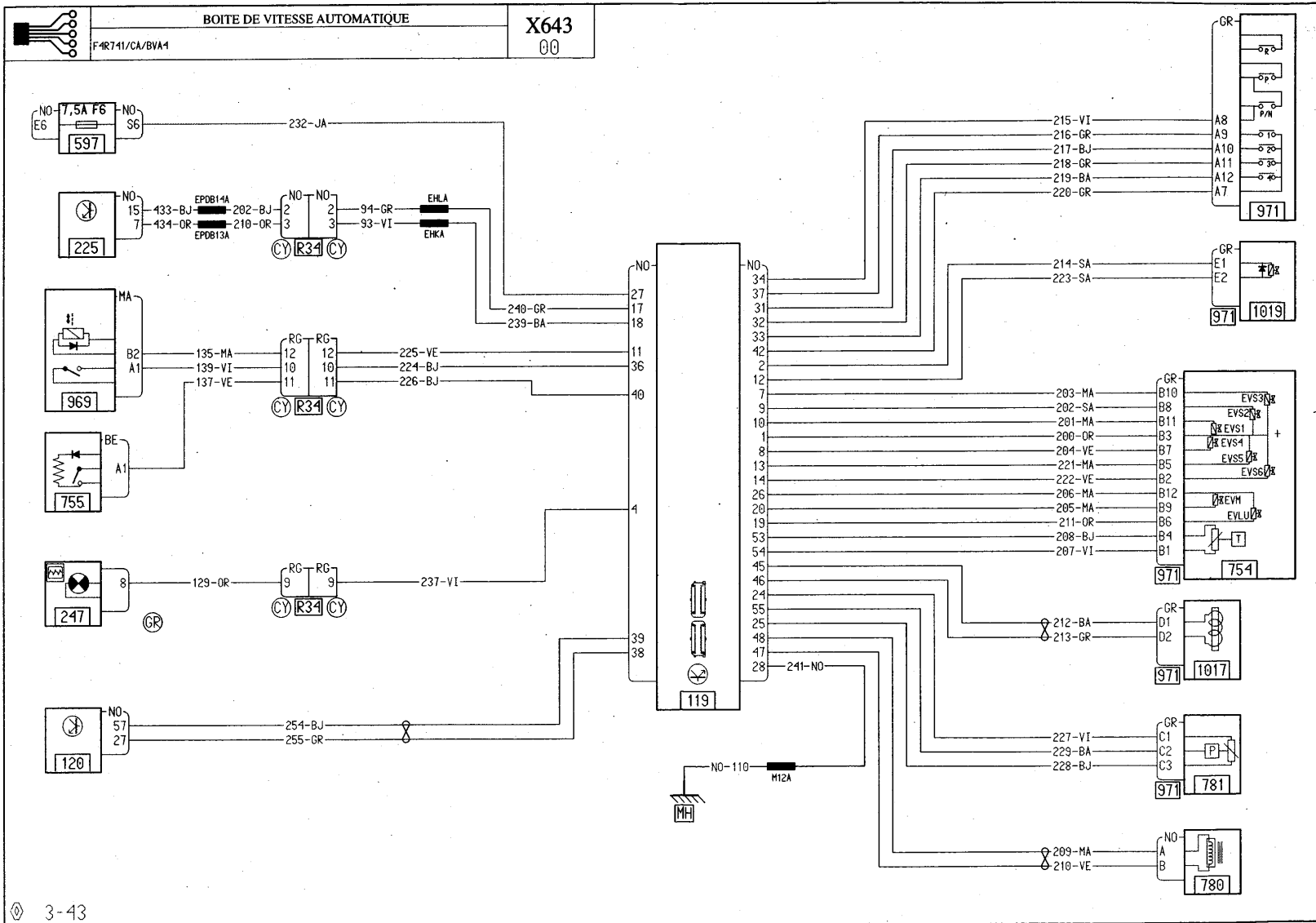
GÉNÉRALITÉS

MÉCANIQUE

ÉQUIPEMENT ÉLECTRIQUE

CARROSSERIE

BOÎTE DE VITESSES AUTOMATIQUE



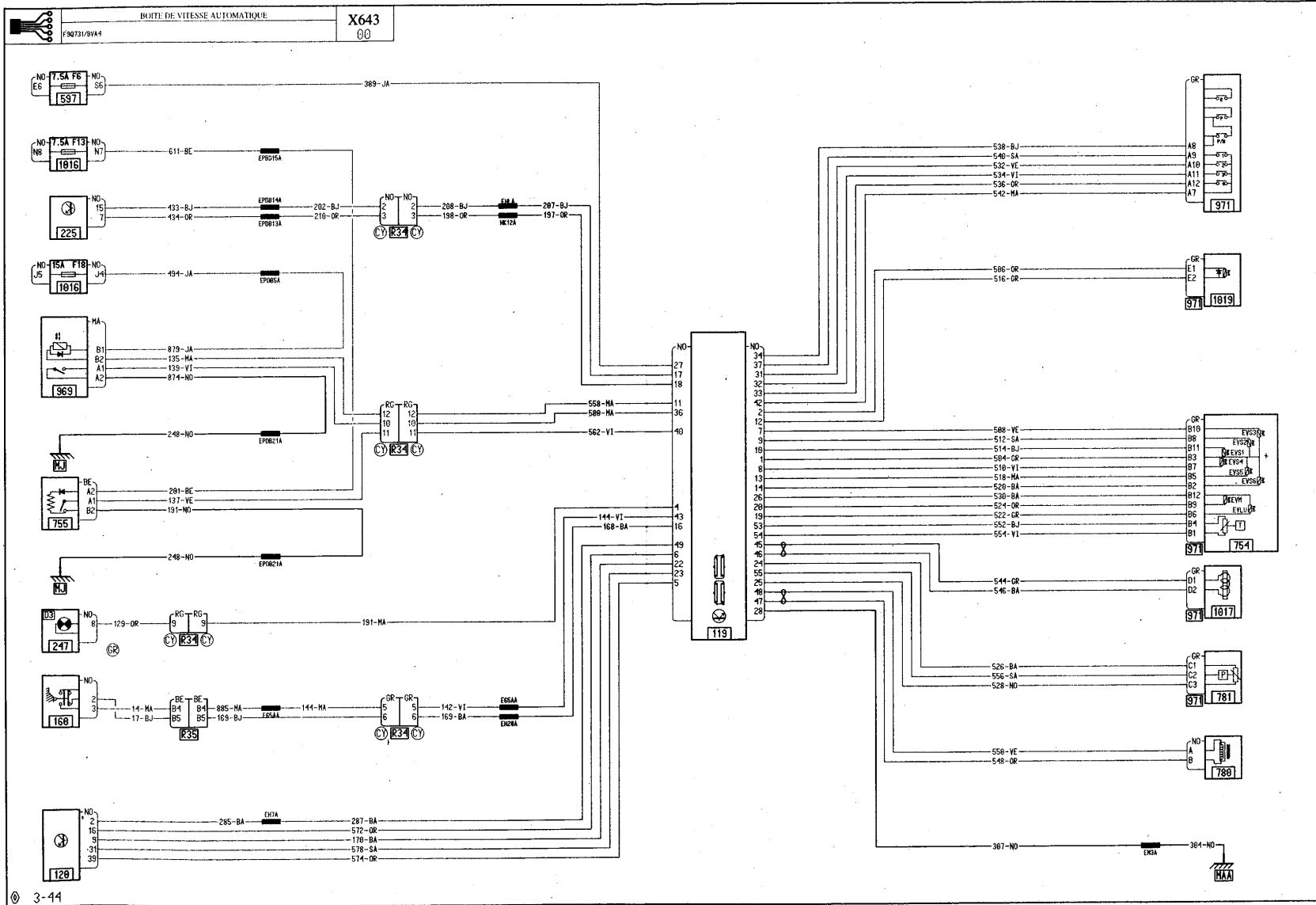
GÉNÉRALITÉS

MÉCANIQUE

ÉQUIPEMENT ÉLECTRIQUE

CARROSSERIE

BOÎTE DE VITESSES AUTOMATIQUE



3-44

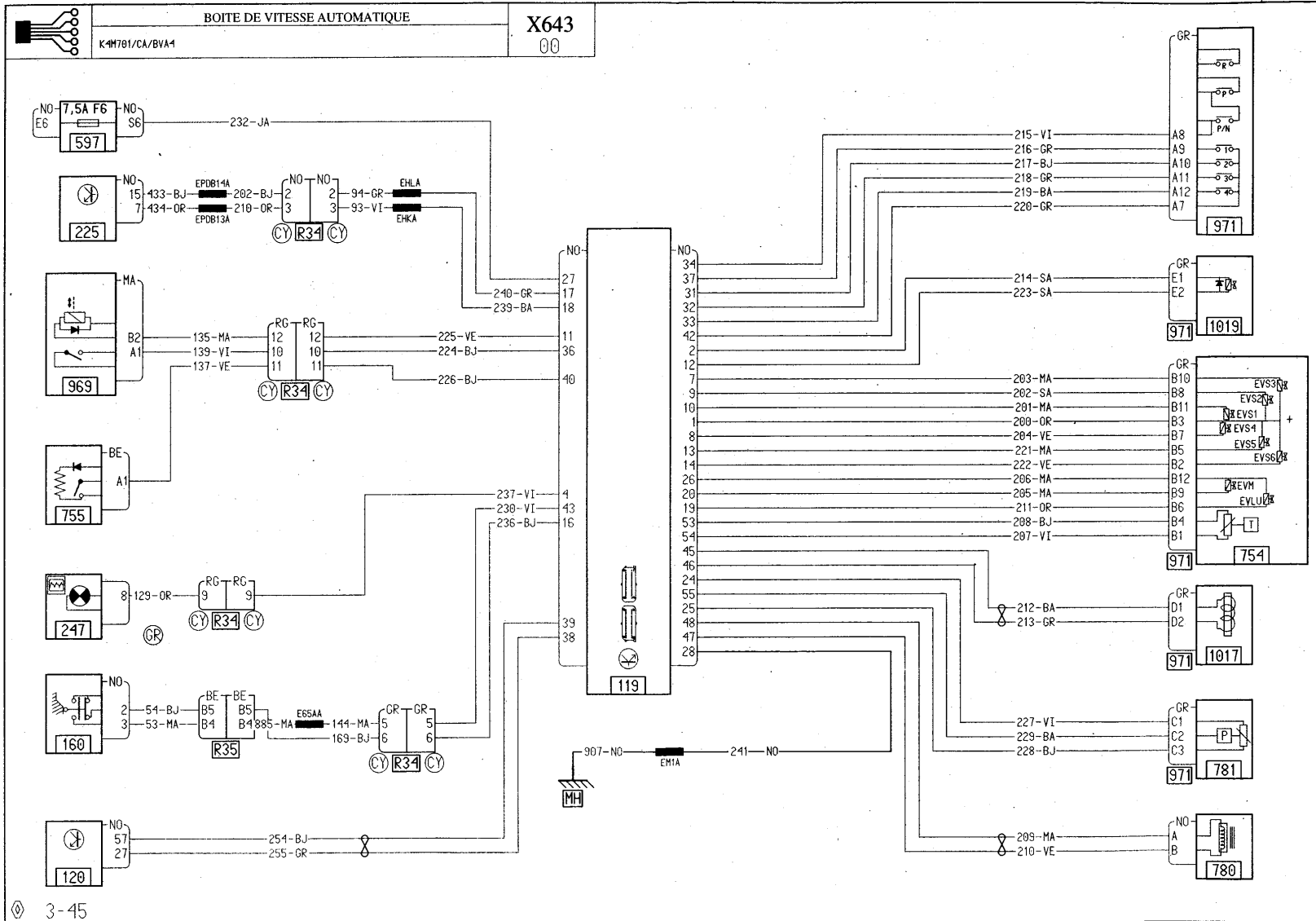
GÉNÉRALITÉS

MÉCANIQUE

ÉQUIPEMENT ÉLECTRIQUE

CARROSSERIE

BOÎTE DE VITESSES AUTOMATIQUE



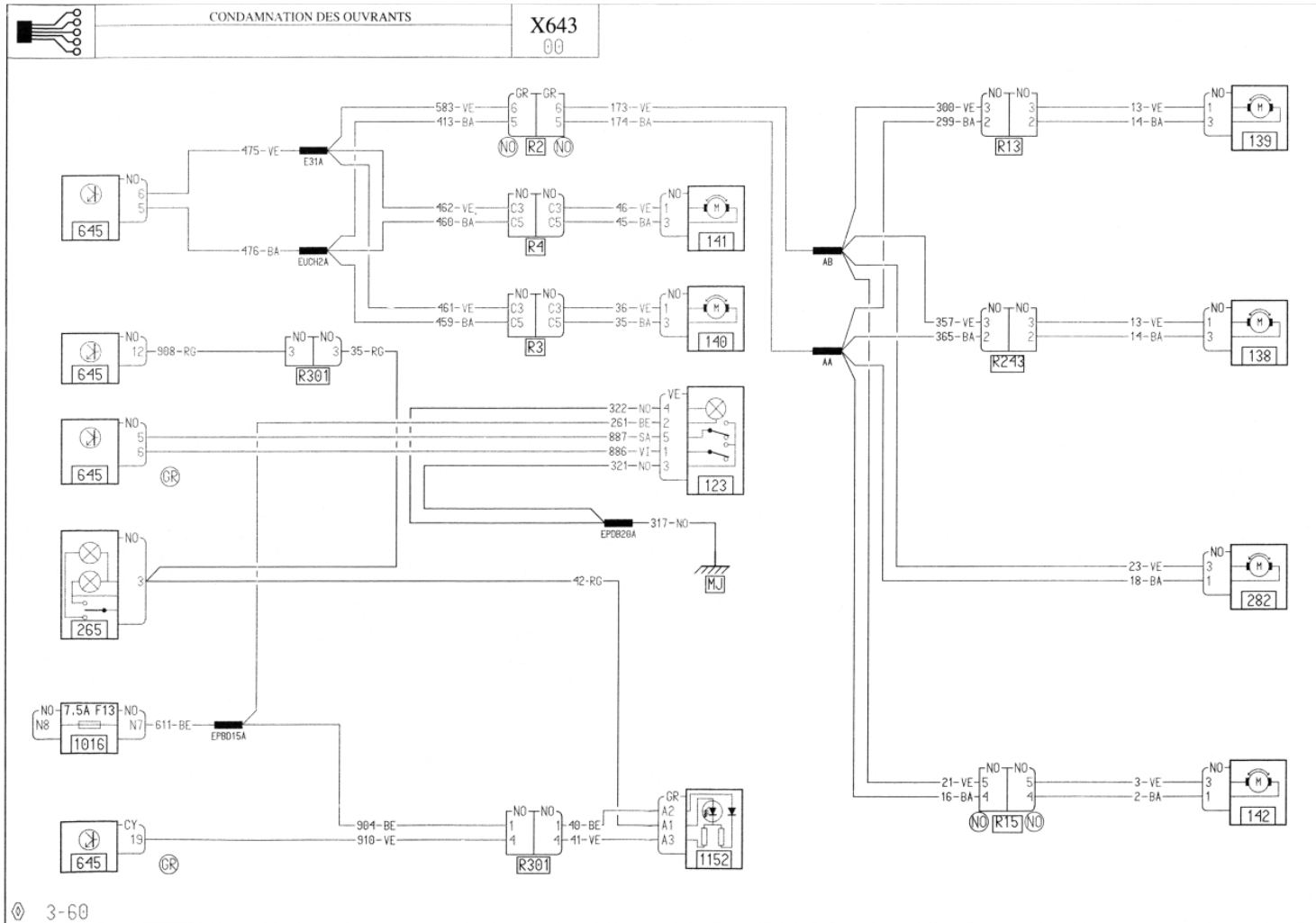
GÉNÉRALITÉS

MÉCANIQUE

ÉQUIPEMENT ÉLECTRIQUE

CARROSSERIE

CONDAMNATION DES OUVRANTS



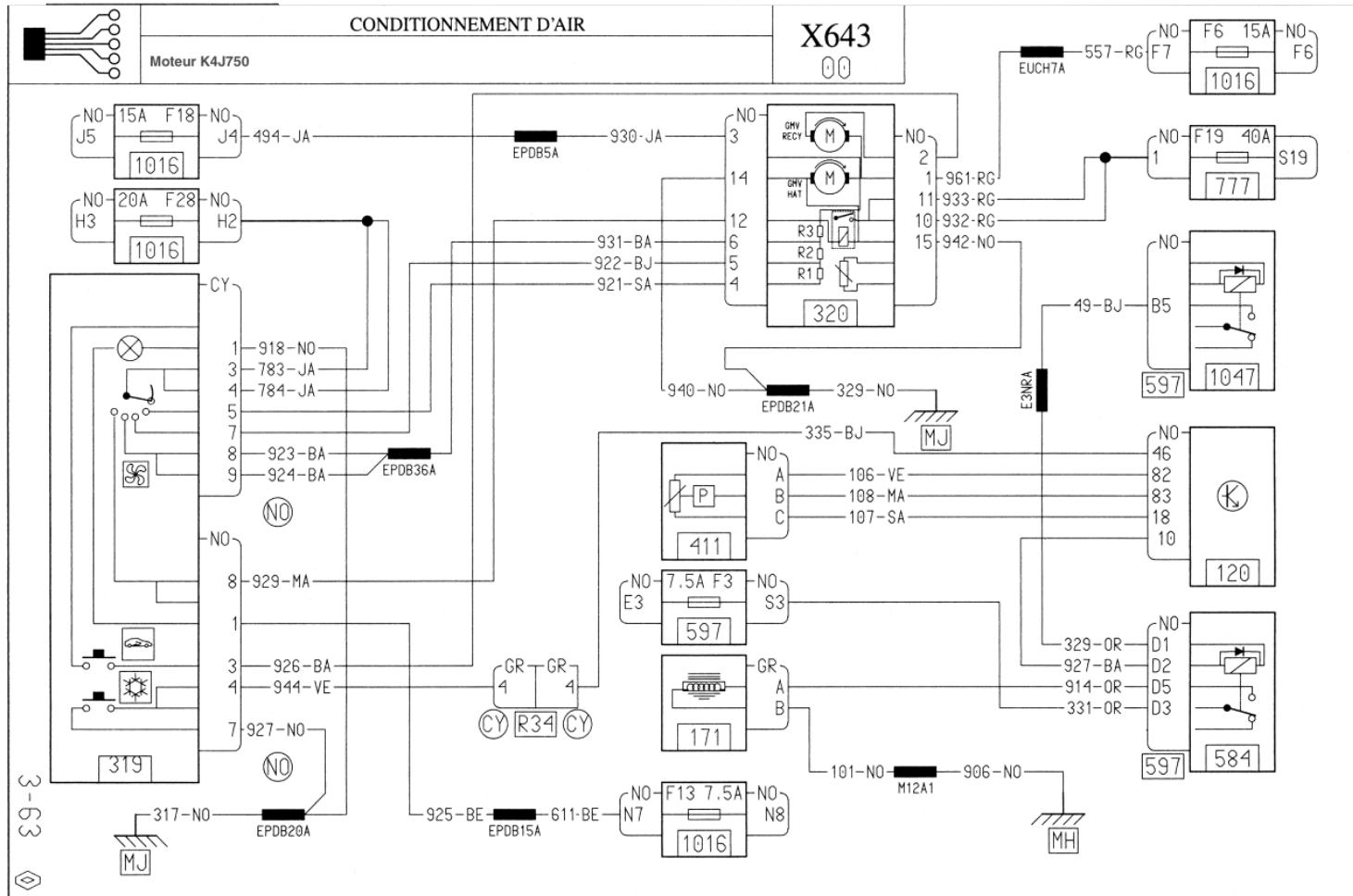
GÉNÉRALITÉS

MÉCANIQUE

ÉQUIPEMENT ÉLECTRIQUE

CARROSSERIE

CONDITIONNEMENT D'AIR



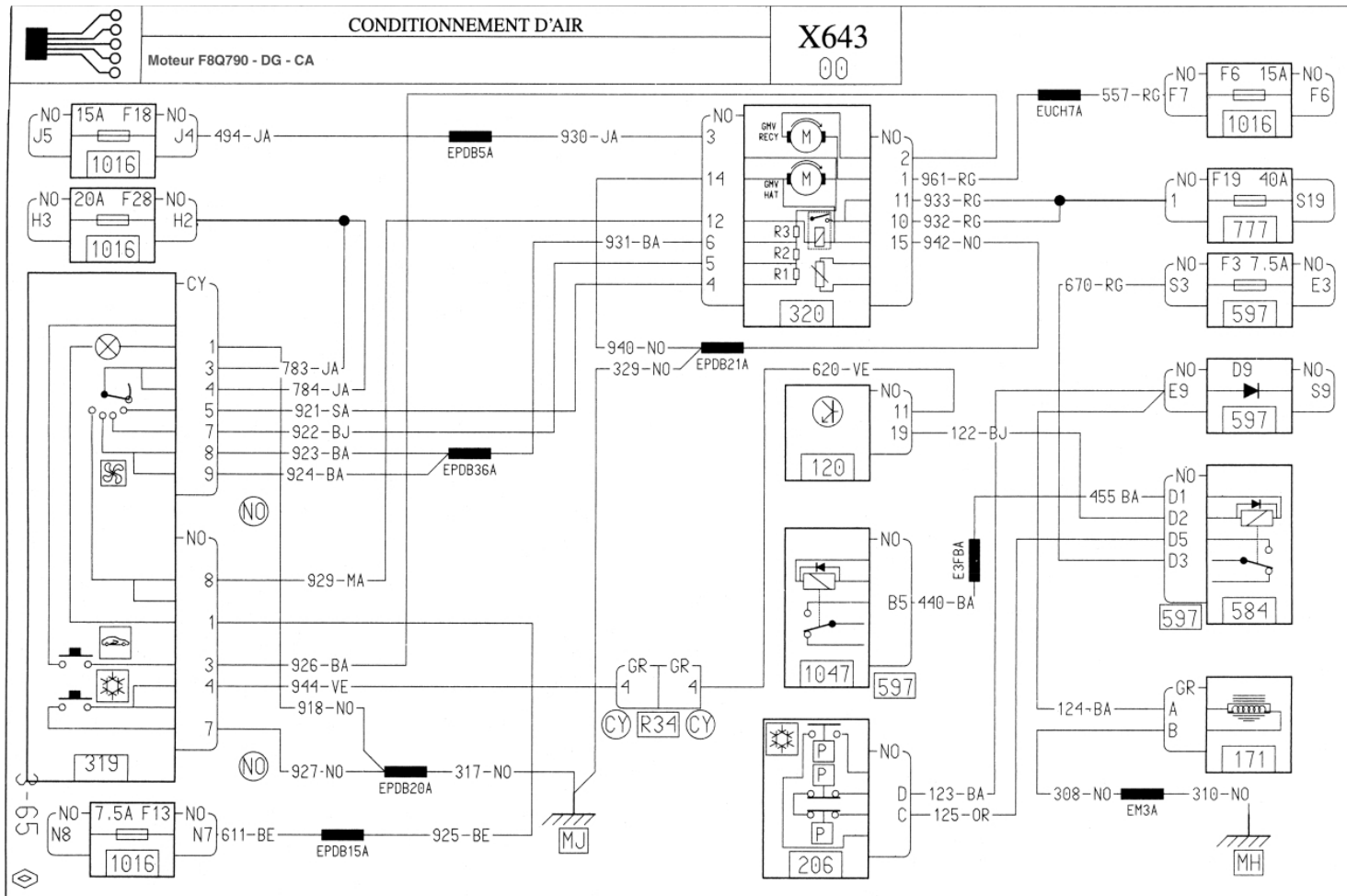
GÉNÉRALITÉS

MÉCANIQUE

ÉQUIPEMENT ÉLECTRIQUE

CARROSSERIE

CONDITIONNEMENT D'AIR



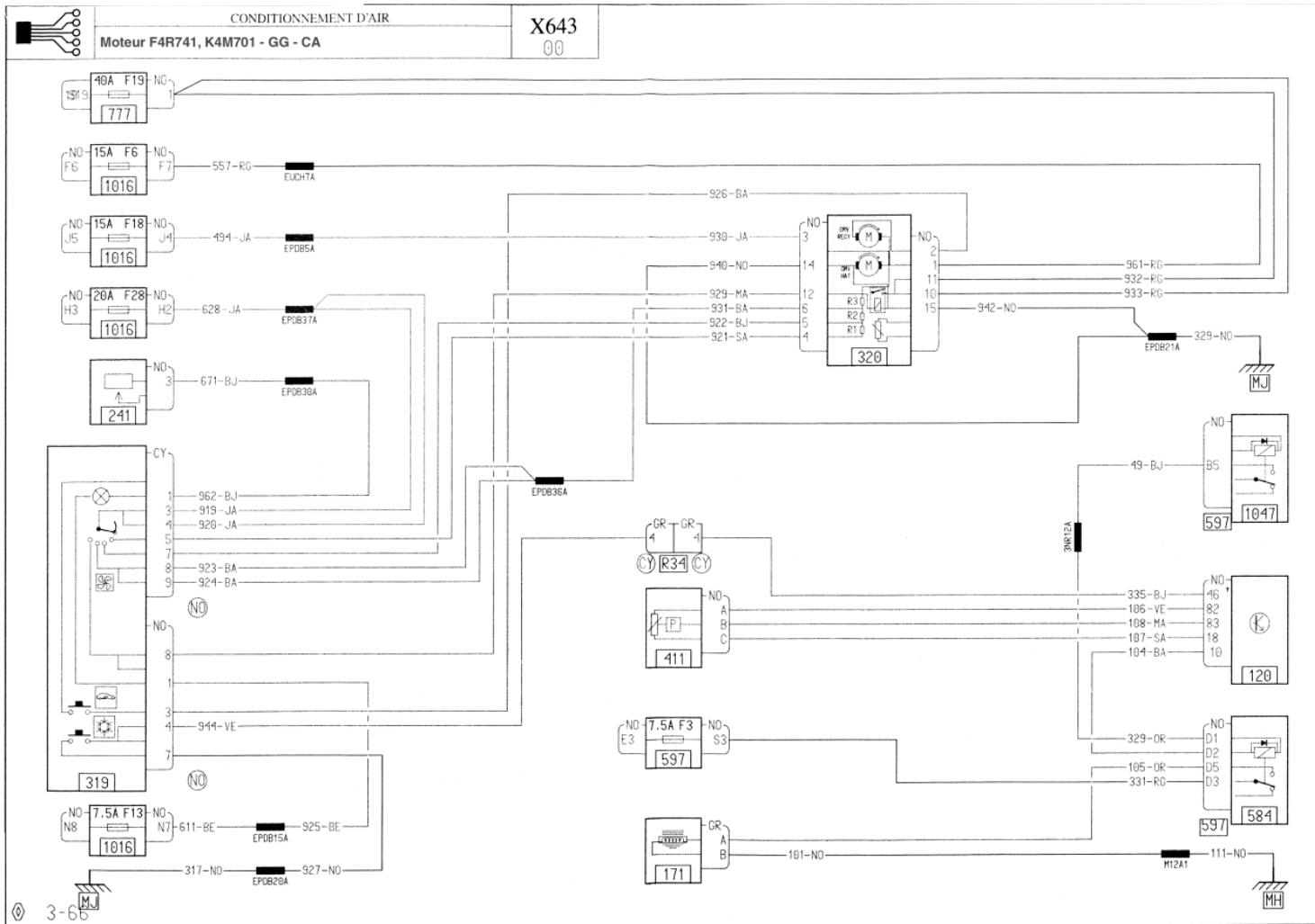
GÉNÉRALITÉS

MÉCANIQUE

ÉQUIPEMENT ÉLECTRIQUE

CARROSSERIE

CONDITIONNEMENT D'AIR



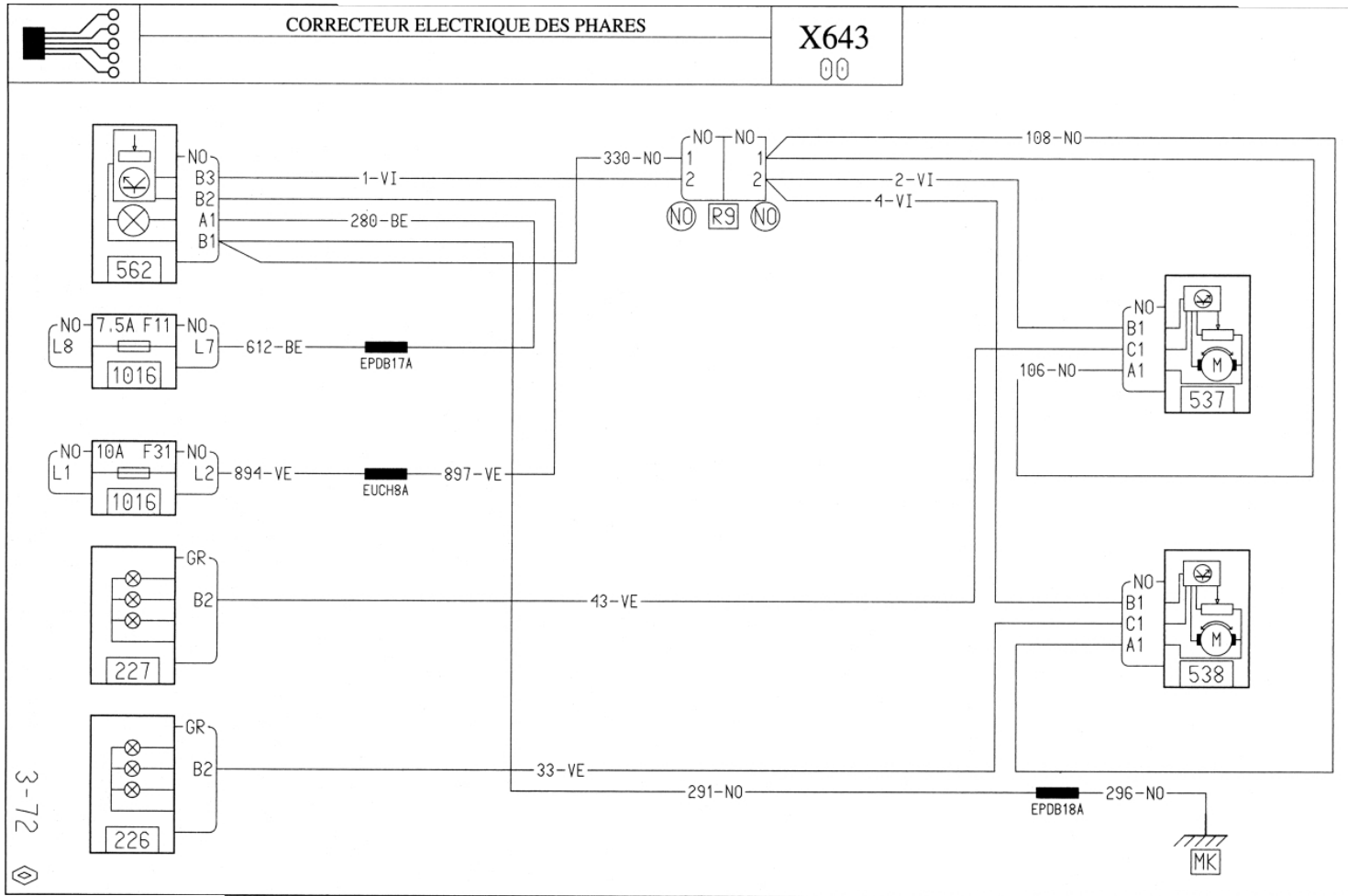
GÉNÉRALITÉS

MÉCANIQUE

ÉQUIPEMENT ÉLECTRIQUE

CARROSSERIE

CORRECTEUR ÉLECTRIQUE DES PHARES



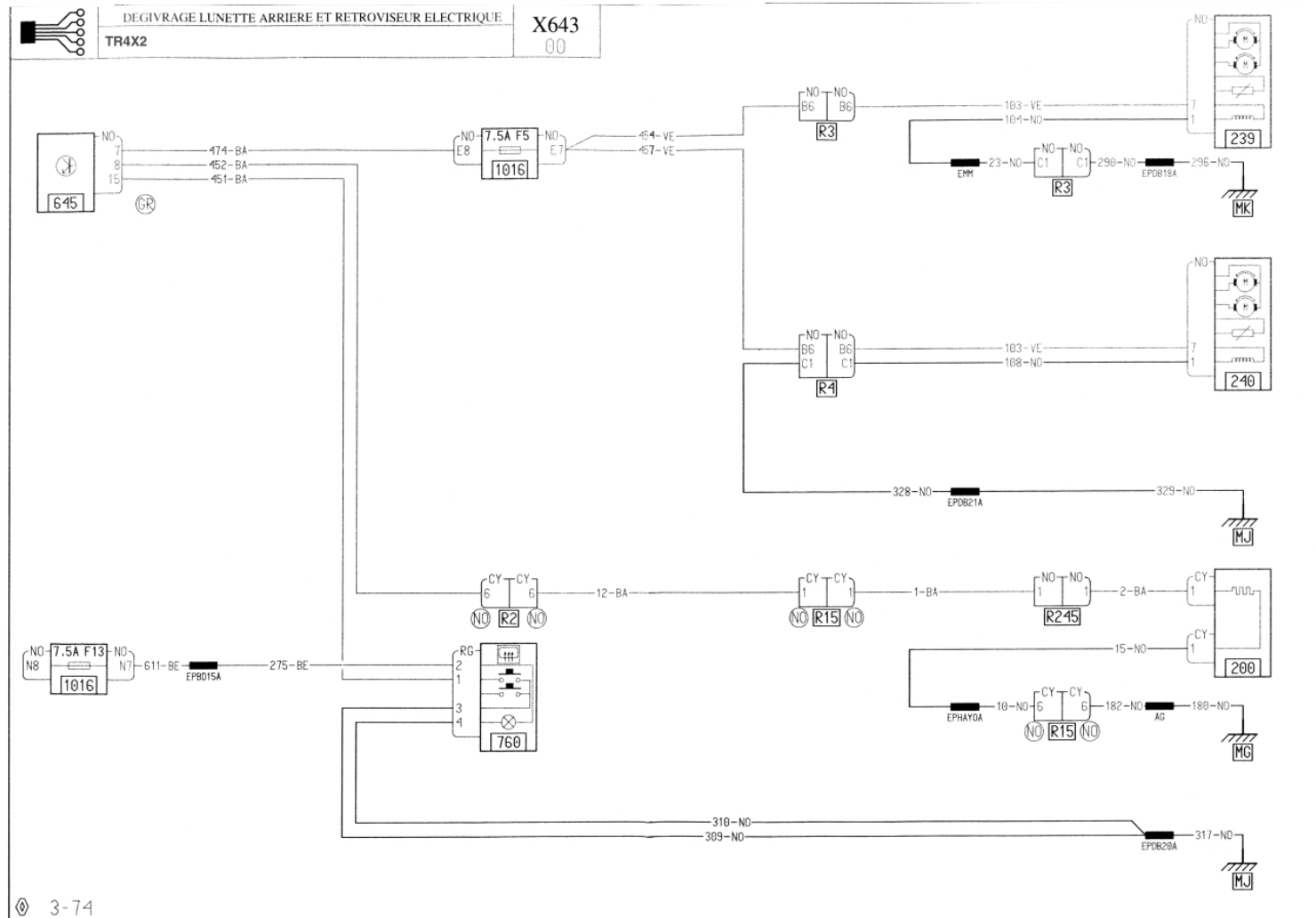
GÉNÉRALITÉS

MÉCANIQUE

ÉQUIPEMENT ÉLECTRIQUE

CARROSSERIE

DÉGIVRAGE LUNETTE ARRIÈRE ET RÉTROVISEUR ÉLECTRIQUE



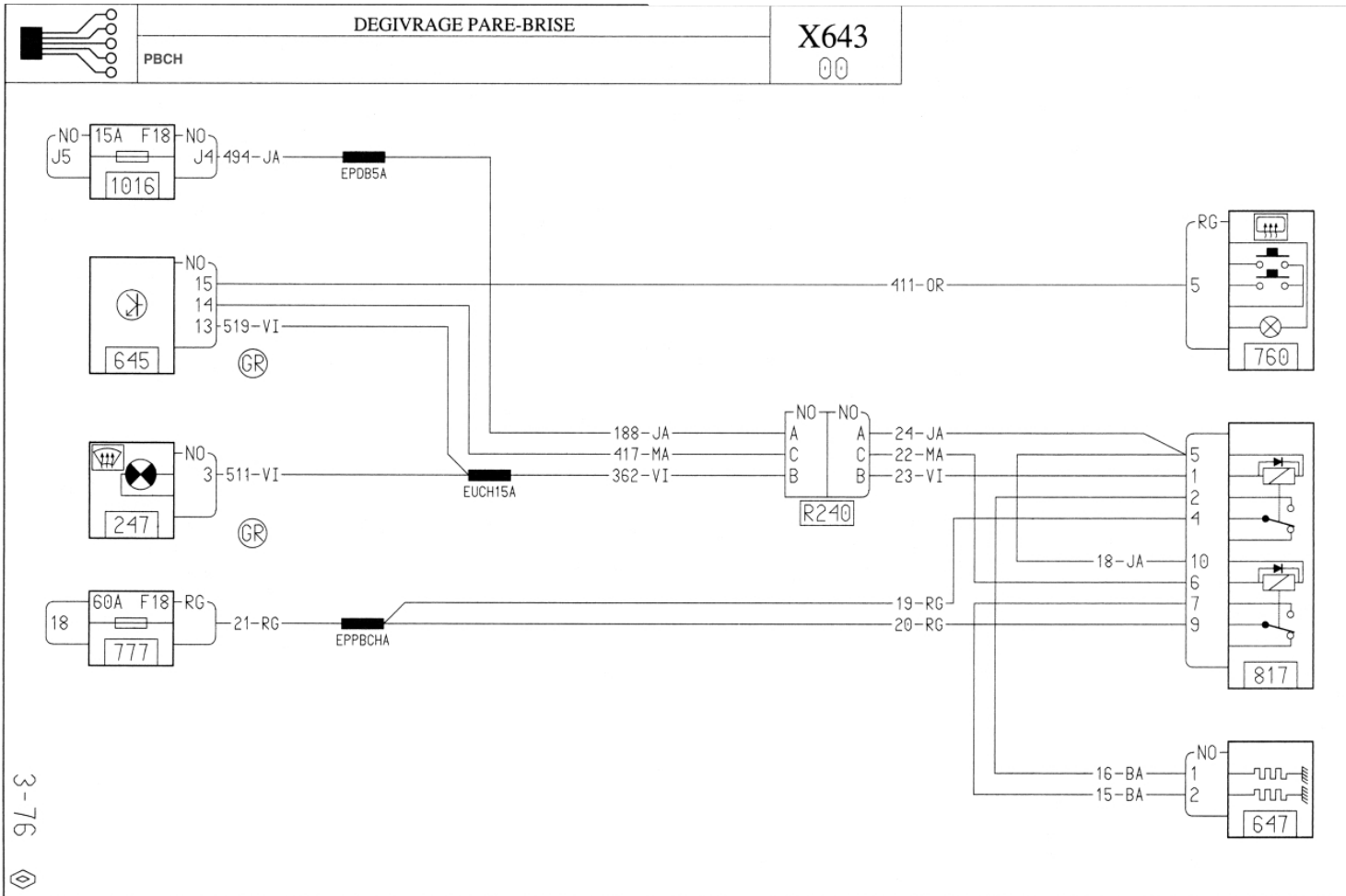
GÉNÉRALITÉS

MÉCANIQUE

ÉQUIPEMENT ÉLECTRIQUE

CARROSSERIE

DÉGIVRAGE PARE-BRISE



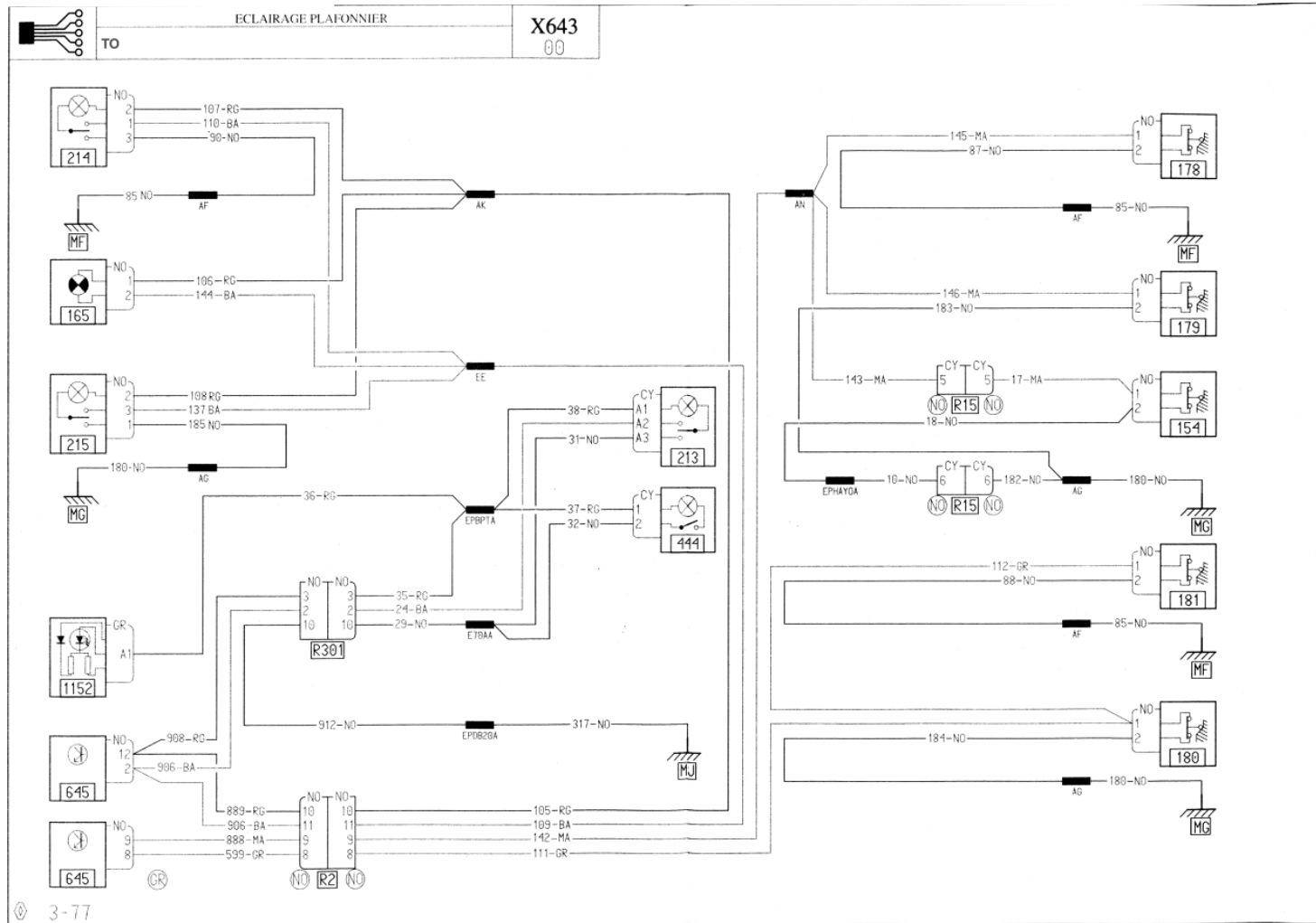
GÉNÉRALITÉS

MÉCANIQUE

ÉQUIPEMENT ÉLECTRIQUE

CARROSSERIE

ÉCLAIRAGE PLAFONNIER



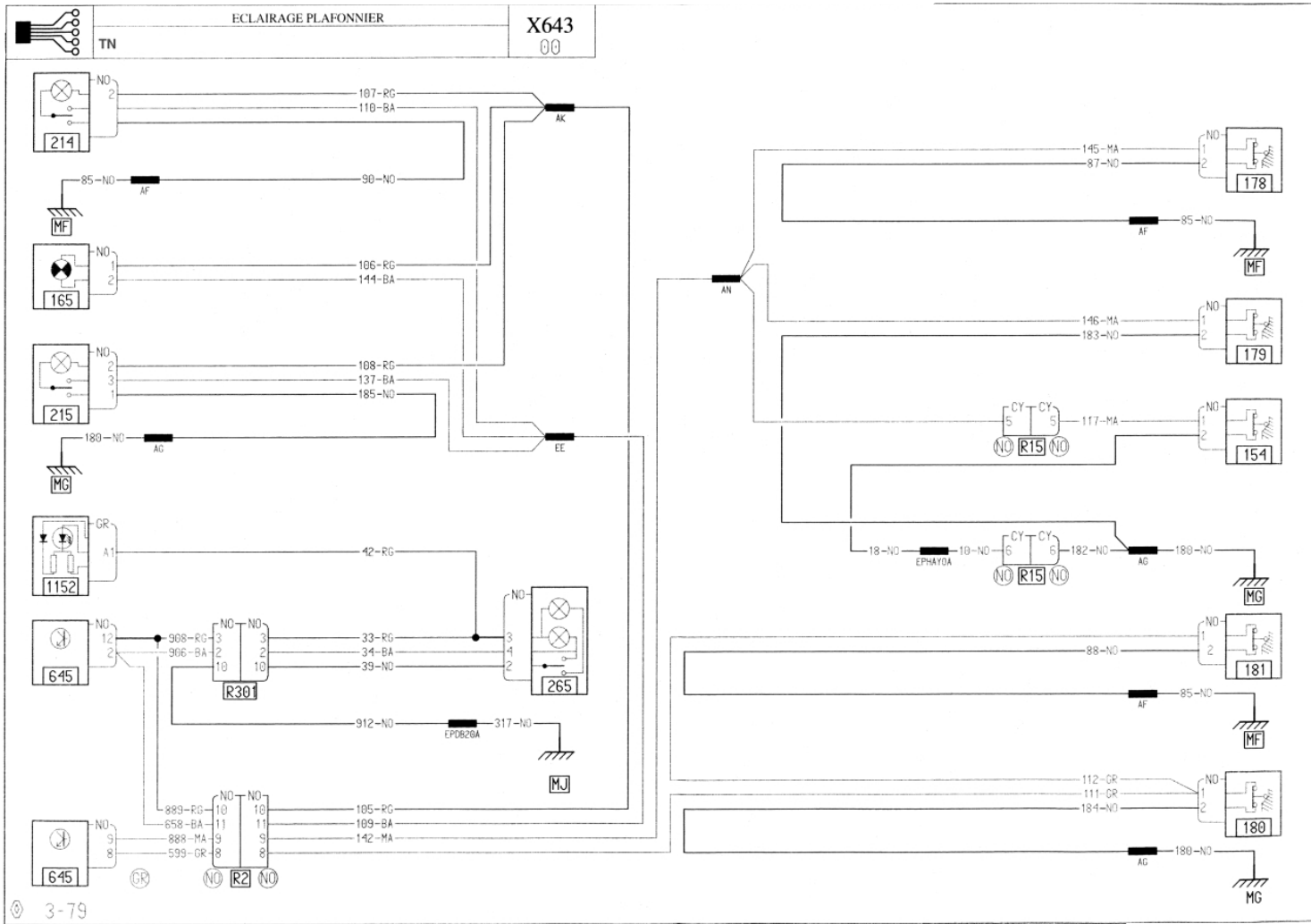
GÉNÉRALITÉS

MÉCANIQUE

ÉQUIPEMENT ÉLECTRIQUE

CARROSSERIE

ÉCLAIRAGE PLAFONNIER



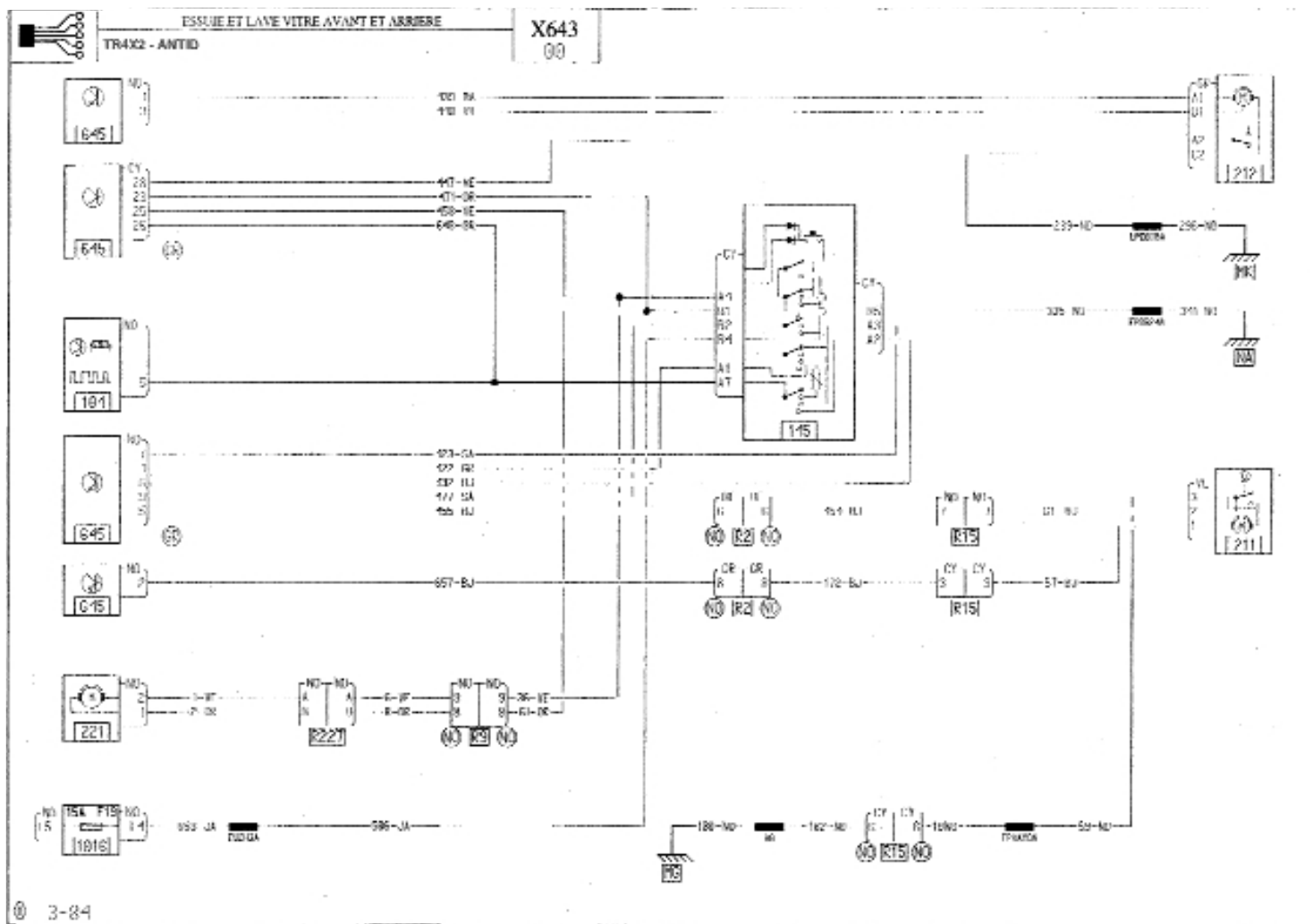
GÉNÉRALITÉS

MÉCANIQUE

ÉQUIPEMENT ÉLECTRIQUE

CARROSSERIE

ESSUIE ET LAVE-VITRE AVANT ET ARRIERE



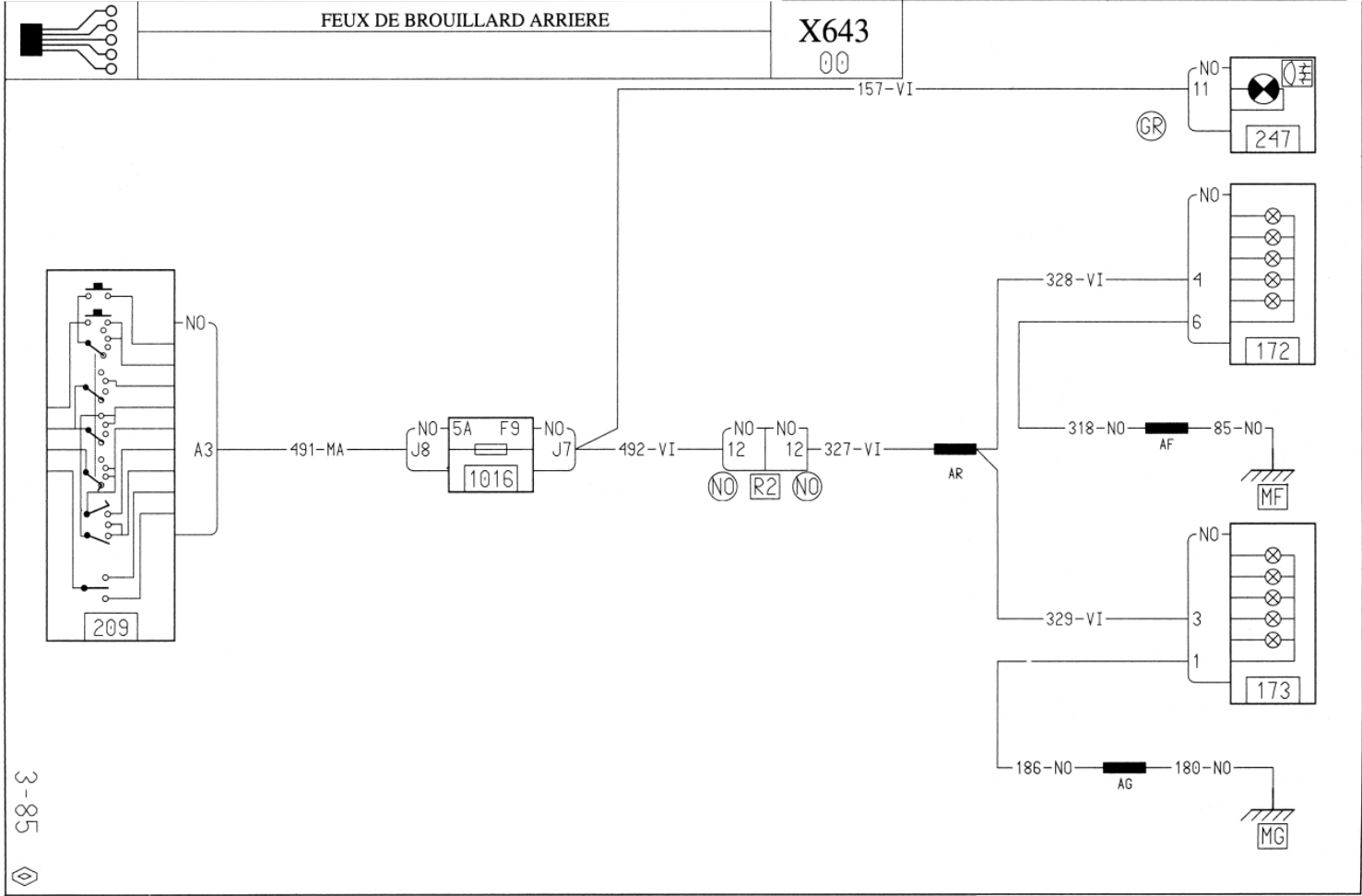
GÉNÉRALITÉS

MÉCANIQUE

ÉQUIPEMENT ÉLECTRIQUE

CARROSSERIE

FEUX DE BROUILLARD ARRIERE



3-85



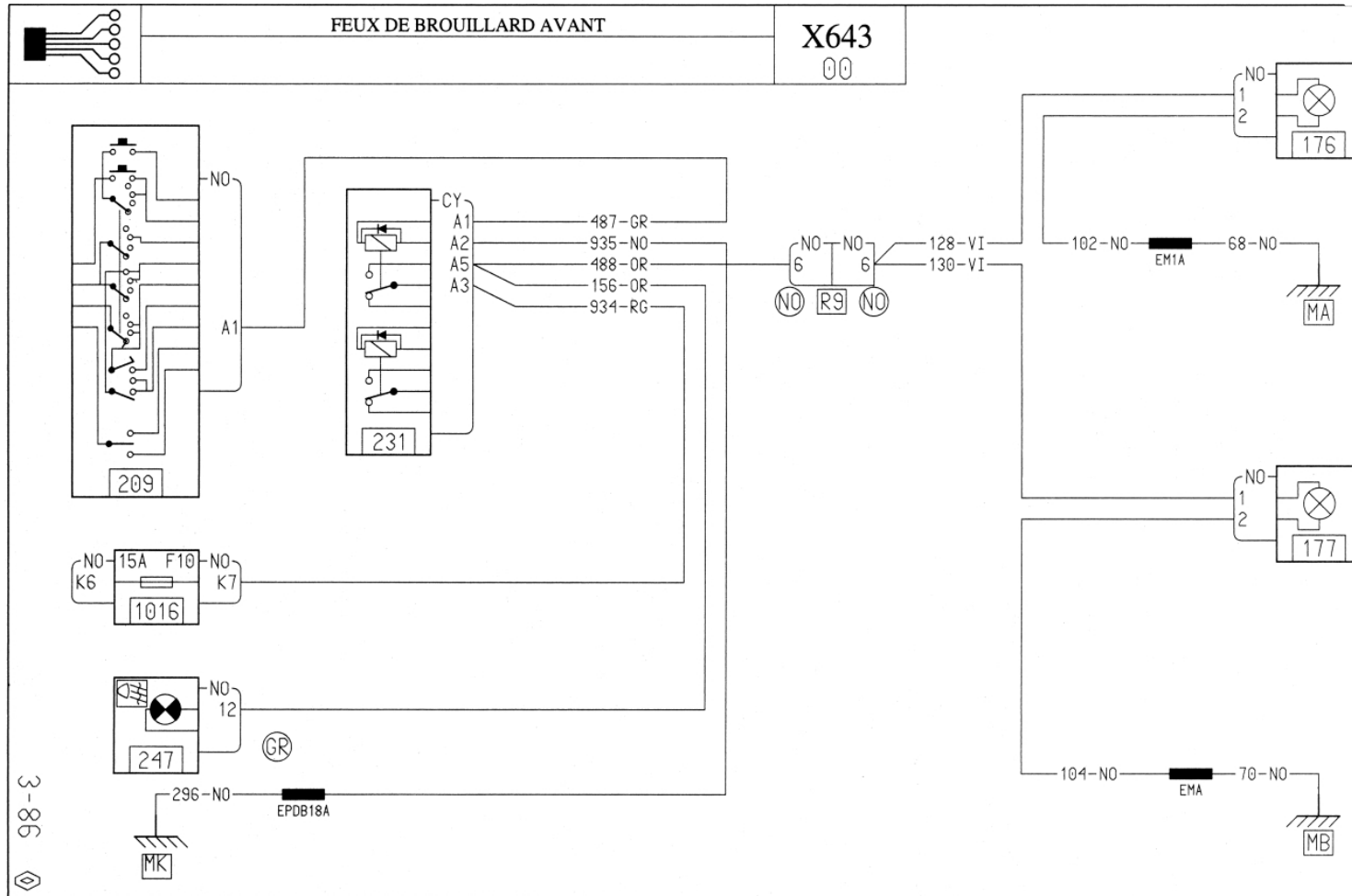
GÉNÉRALITÉS

MÉCANIQUE

ÉQUIPEMENT ÉLECTRIQUE

CARROSSERIE

FEUX DE BROUILLARD AVANT



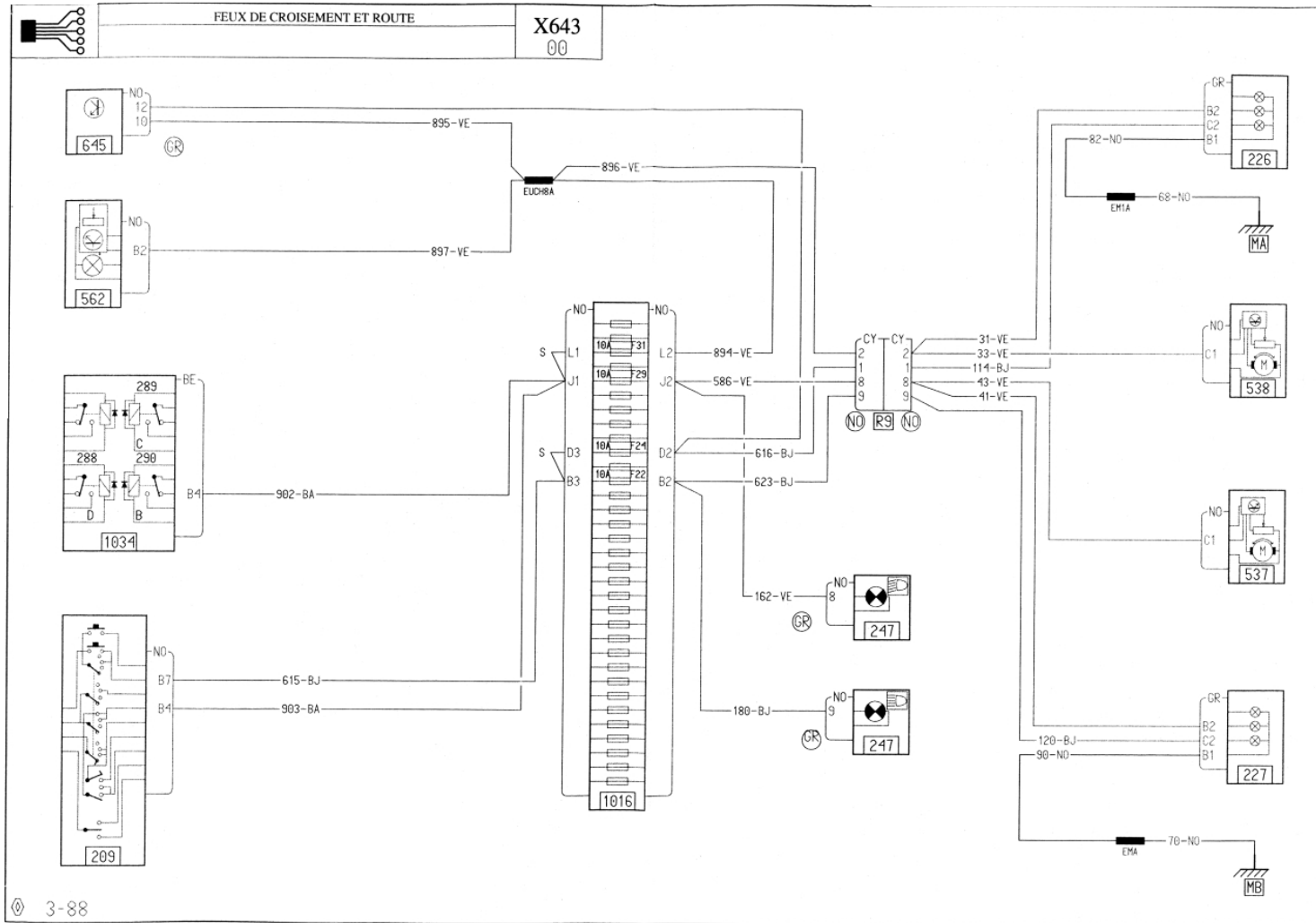
GÉNÉRALITÉS

MÉCANIQUE

ÉQUIPEMENT ÉLECTRIQUE

CARROSSERIE

FEUX DE CROISEMENT ET ROUTE



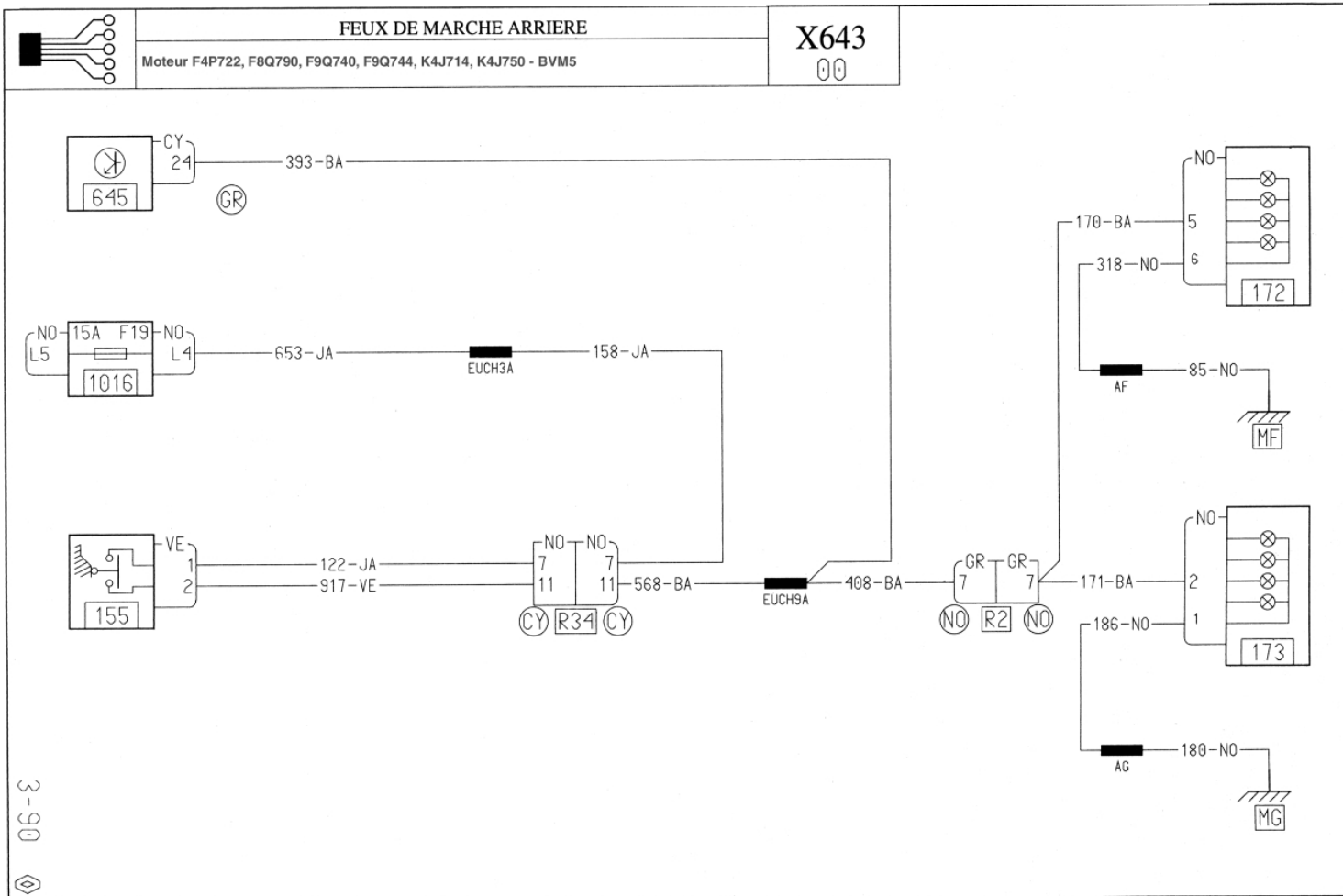
GÉNÉRALITÉS

MÉCANIQUE

ÉQUIPEMENT ÉLECTRIQUE

CARROSSERIE

FEUX DE MARCHE ARRIÈRE



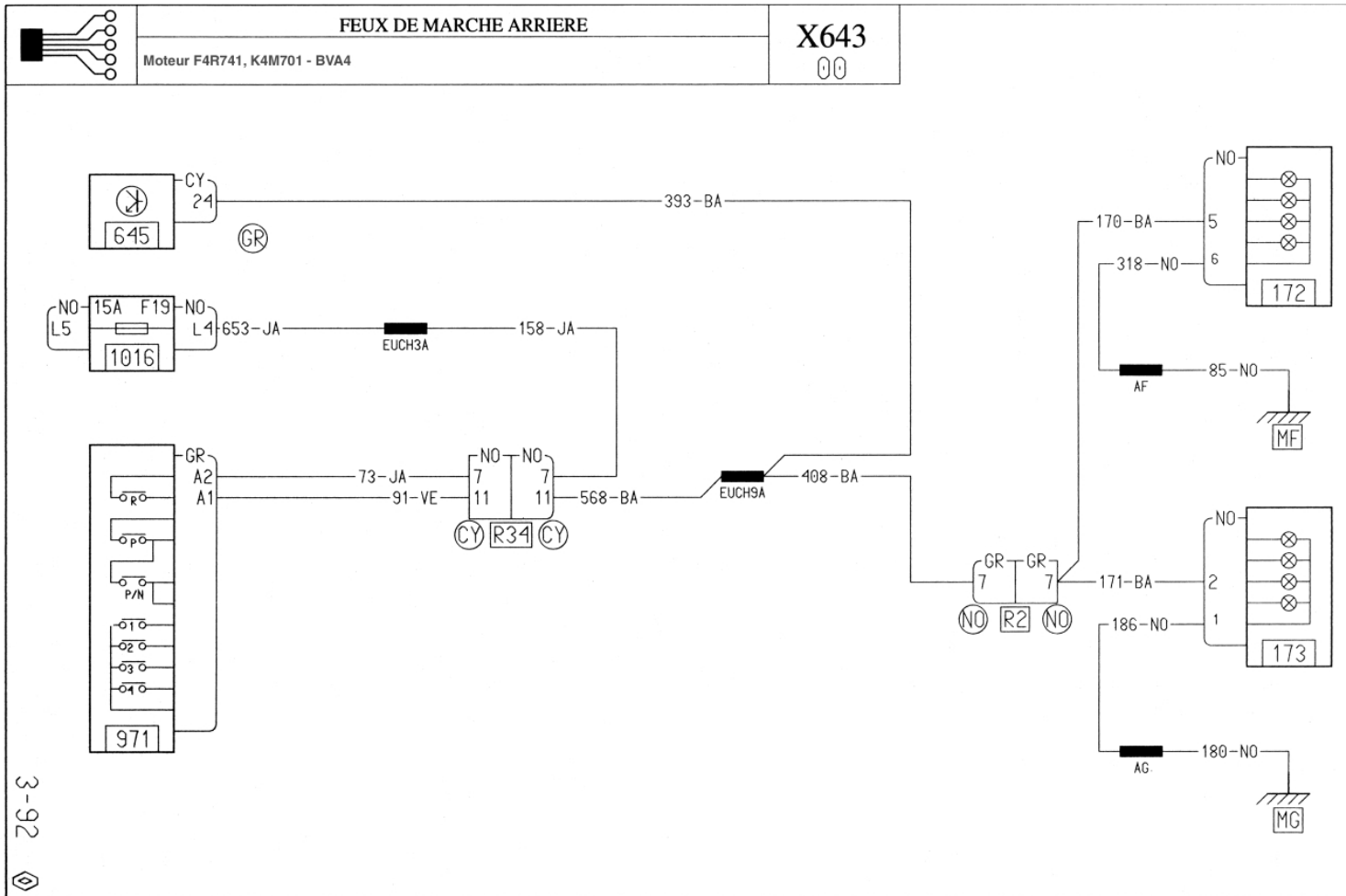
GÉNÉRALITÉS

MÉCANIQUE

ÉQUIPEMENT ÉLECTRIQUE

CARROSSERIE

FEUX DE MARCHE ARRIÈRE



GÉNÉRALITÉS

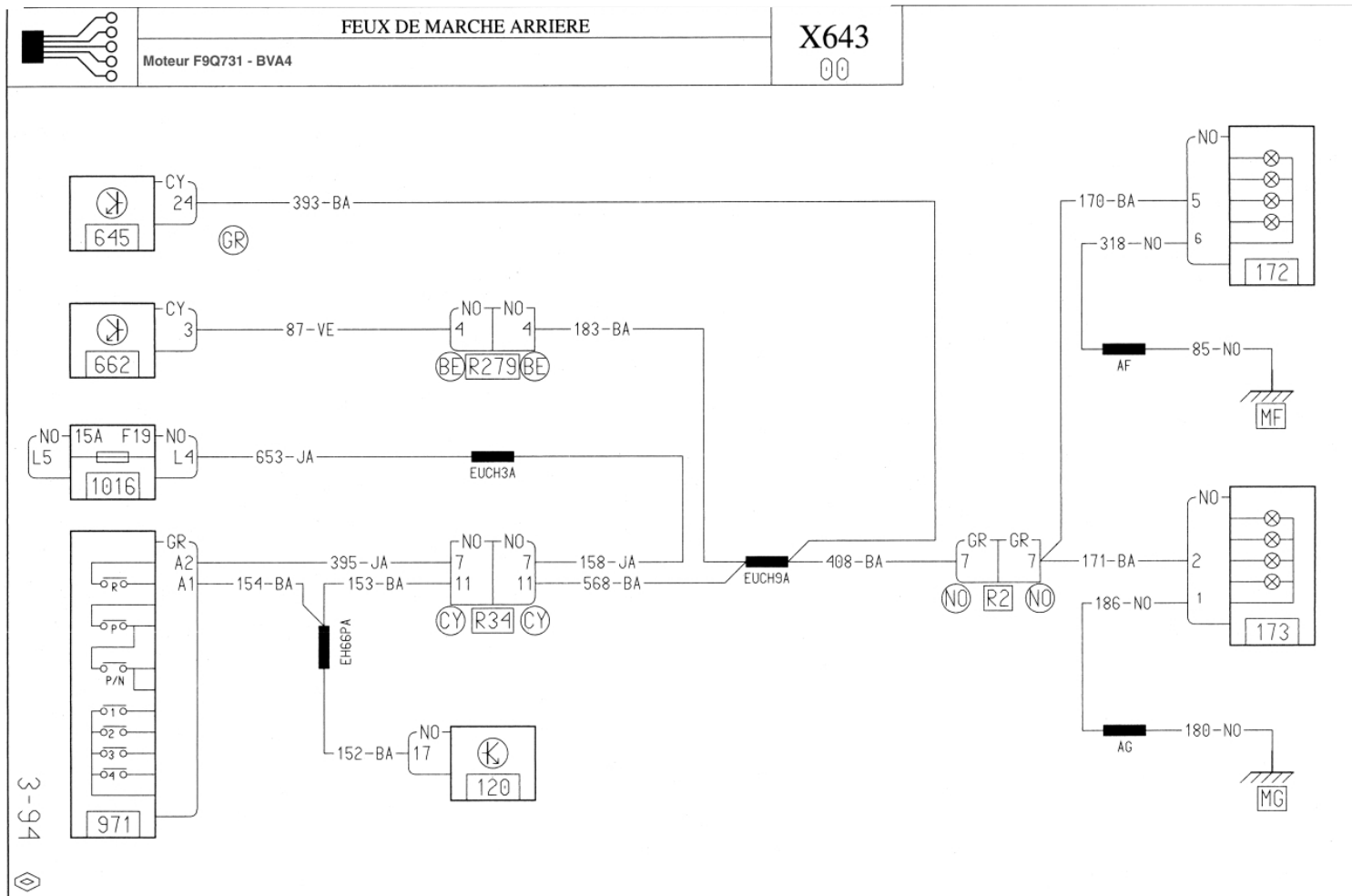
MÉCANIQUE

ÉQUIPEMENT ÉLECTRIQUE

CARROSSERIE

3-92

FEUX DE MARCHÉ ARRIERE



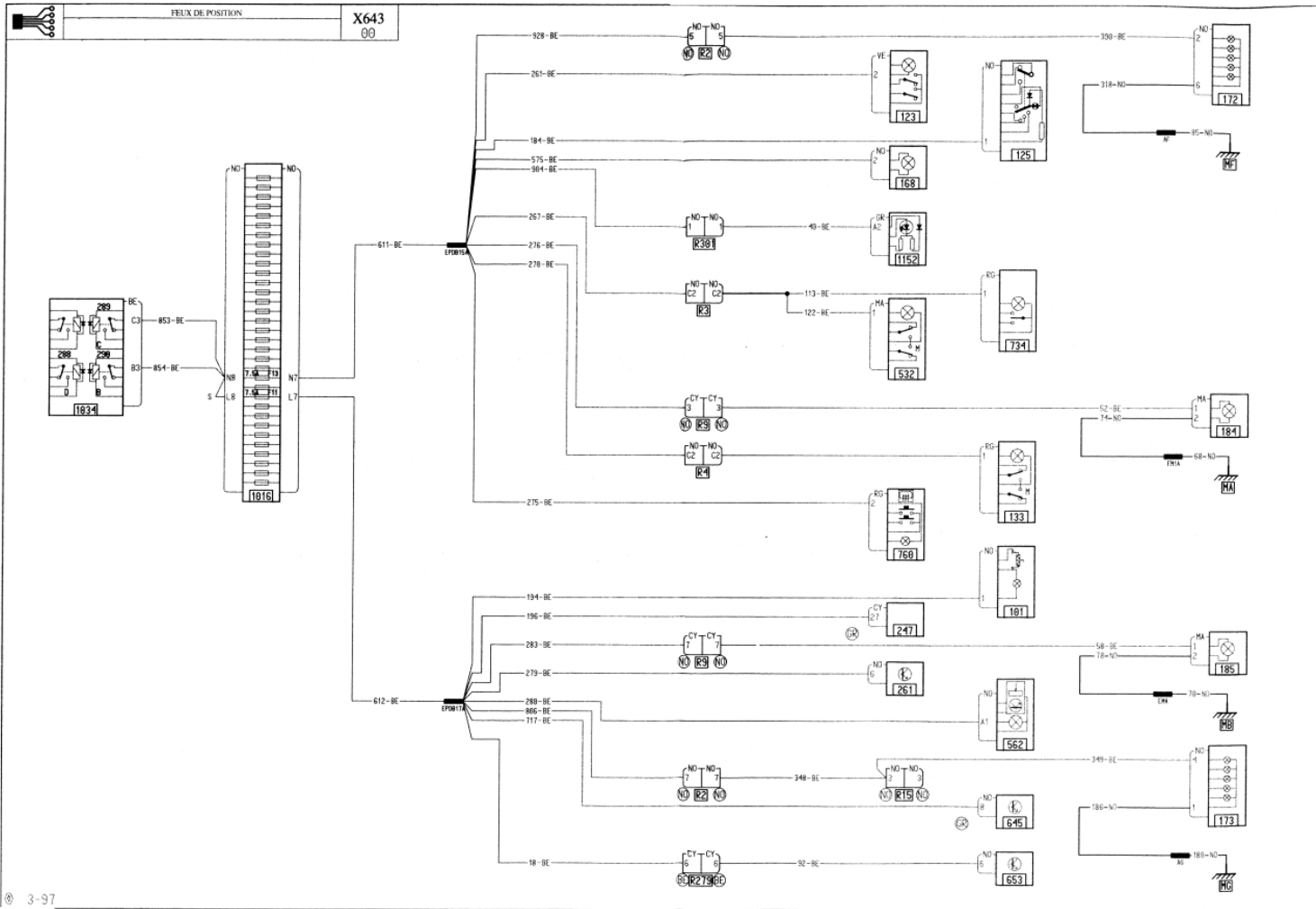
GÉNÉRALITÉS

MÉCANIQUE

ÉQUIPEMENT ÉLECTRIQUE

CARROSSERIE

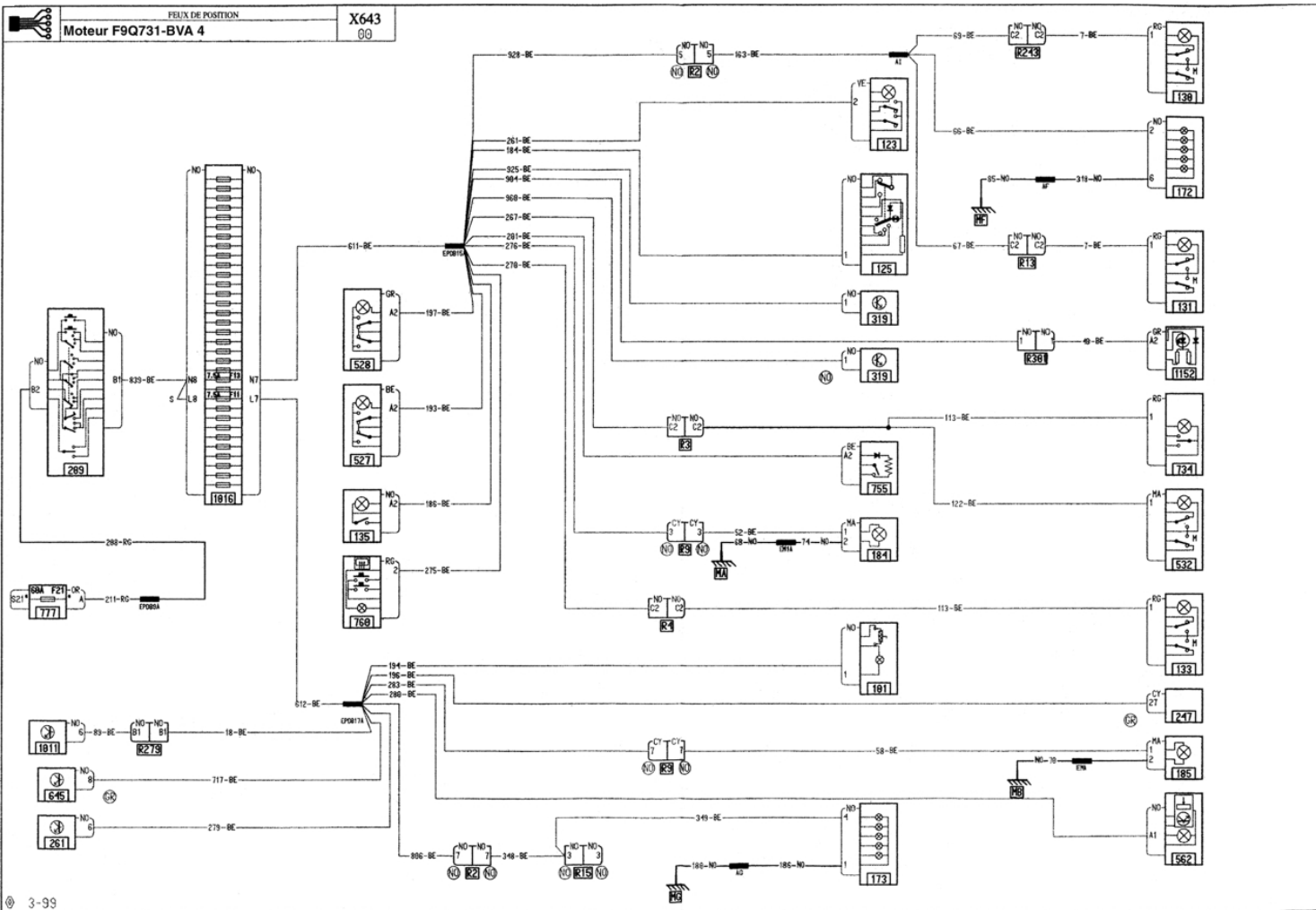
FEUX DE POSITION



3-97

GÉNÉRALITÉS
MÉCANIQUE
ÉQUIPEMENT ÉLECTRIQUE
CARROSSERIE

FEUX DE POSITION



3-99

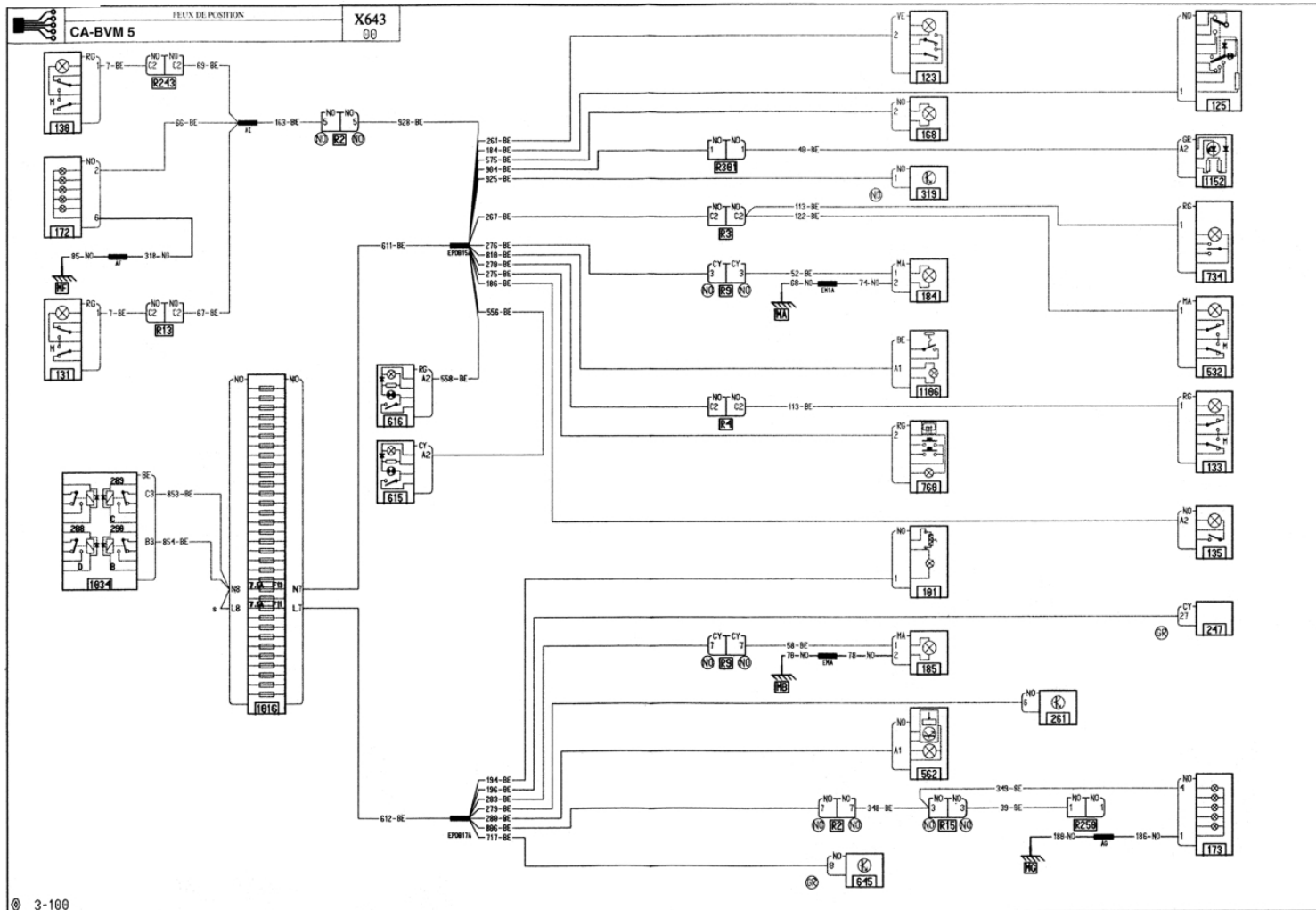
GÉNÉRALITÉS

MÉCANIQUE

ÉQUIPEMENT ÉLECTRIQUE

CARROSSERIE

FEUX DE POSITION



3-100

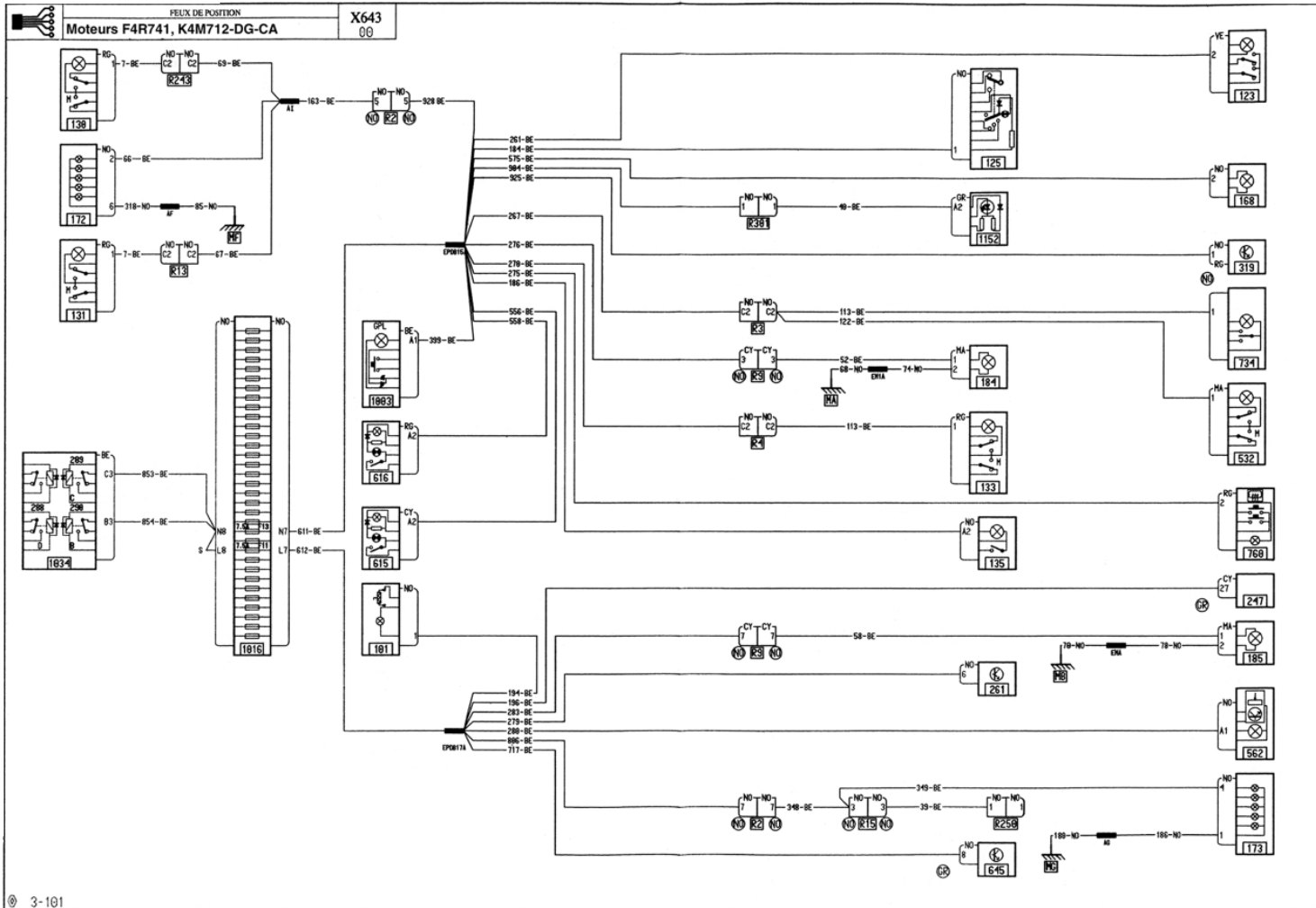
GÉNÉRALITÉS

MÉCANIQUE

ÉQUIPEMENT ÉLECTRIQUE

CARROSSERIE

FEUX DE POSITION



3-101

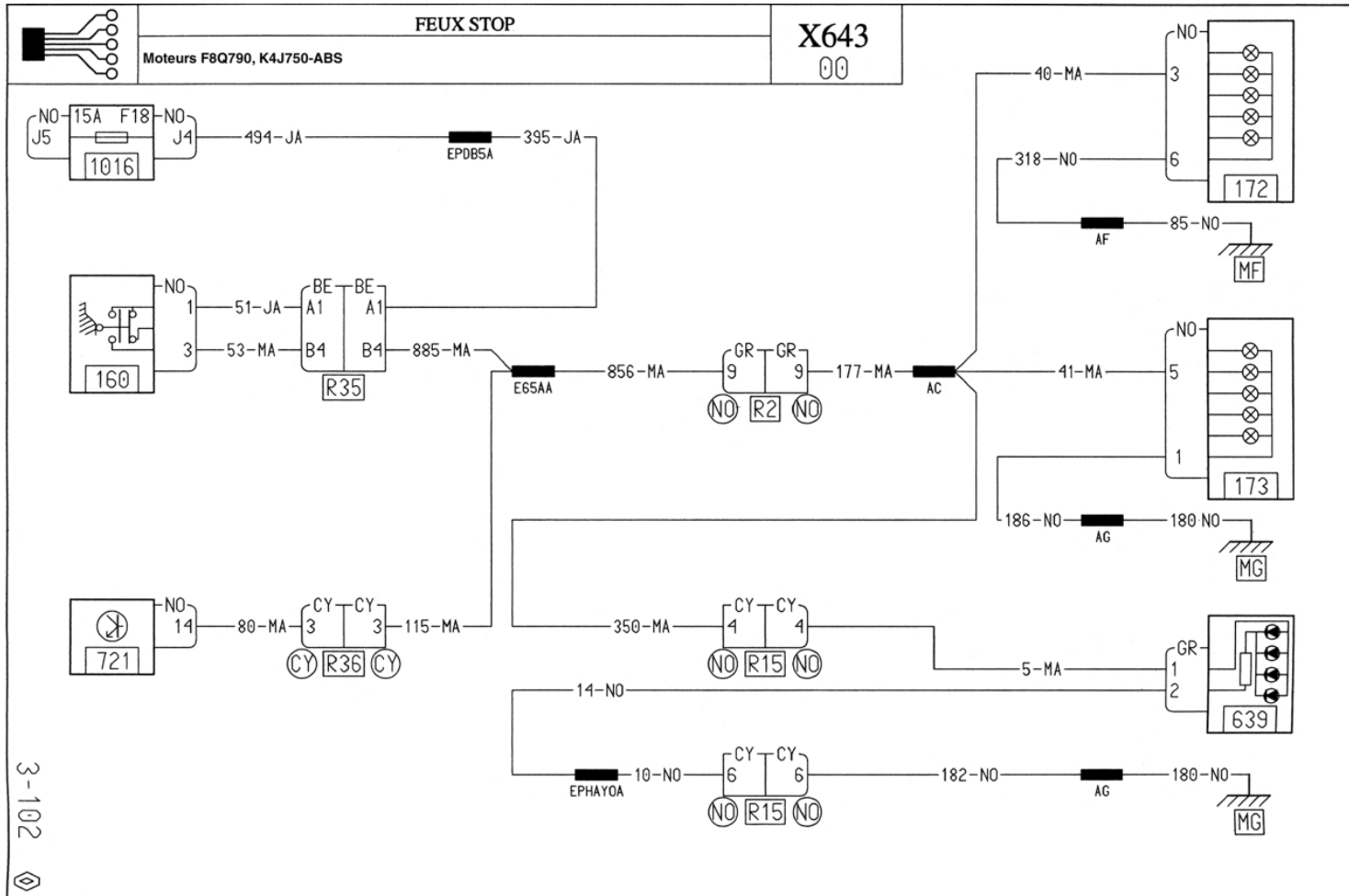
GÉNÉRALITÉS

MÉCANIQUE

ÉQUIPEMENT ÉLECTRIQUE

CARROSSERIE

FEUX STOP



3-102

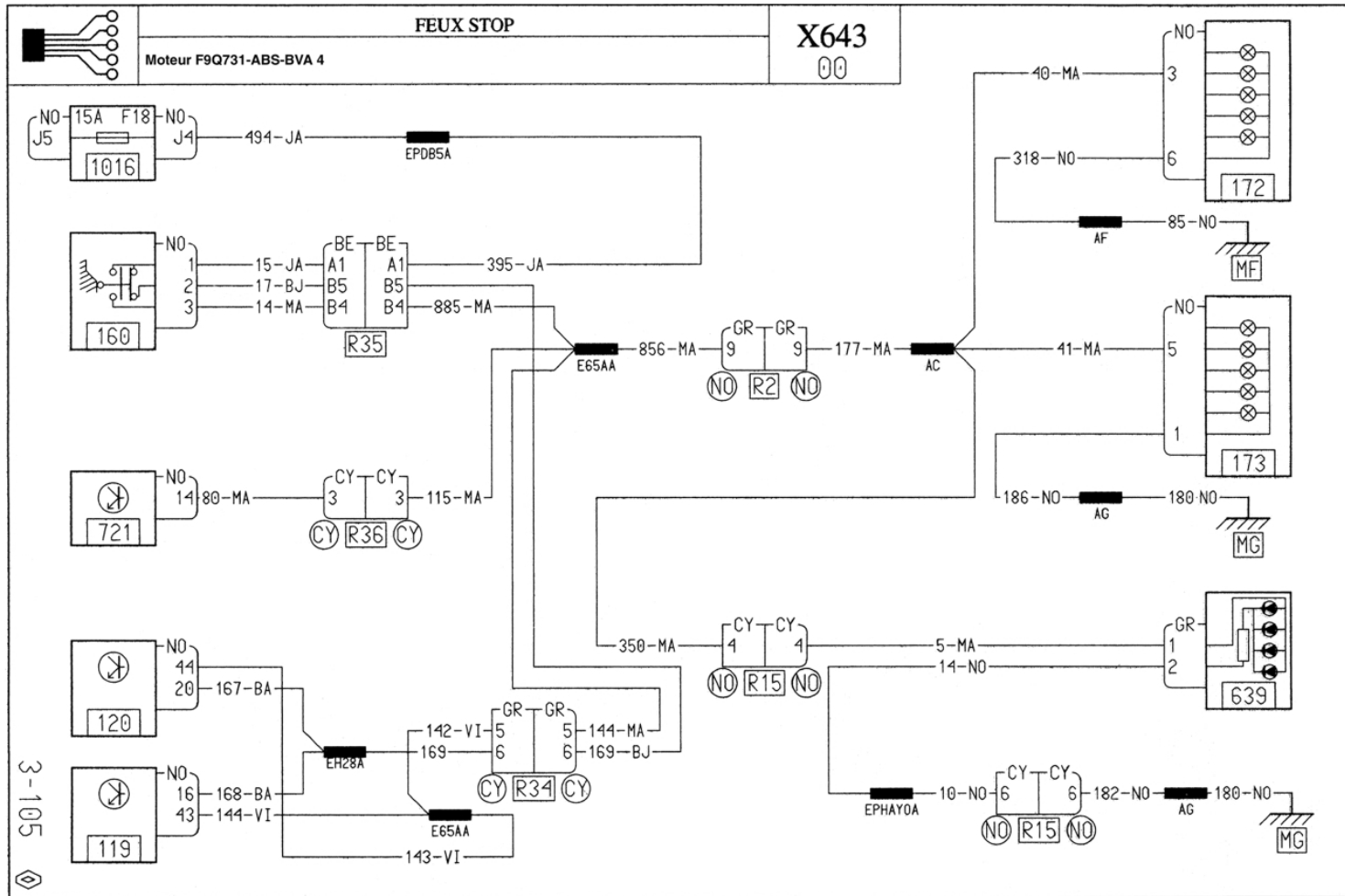
GÉNÉRALITÉS

MÉCANIQUE

ÉQUIPEMENT ÉLECTRIQUE

CARROSSERIE

FEUX STOP



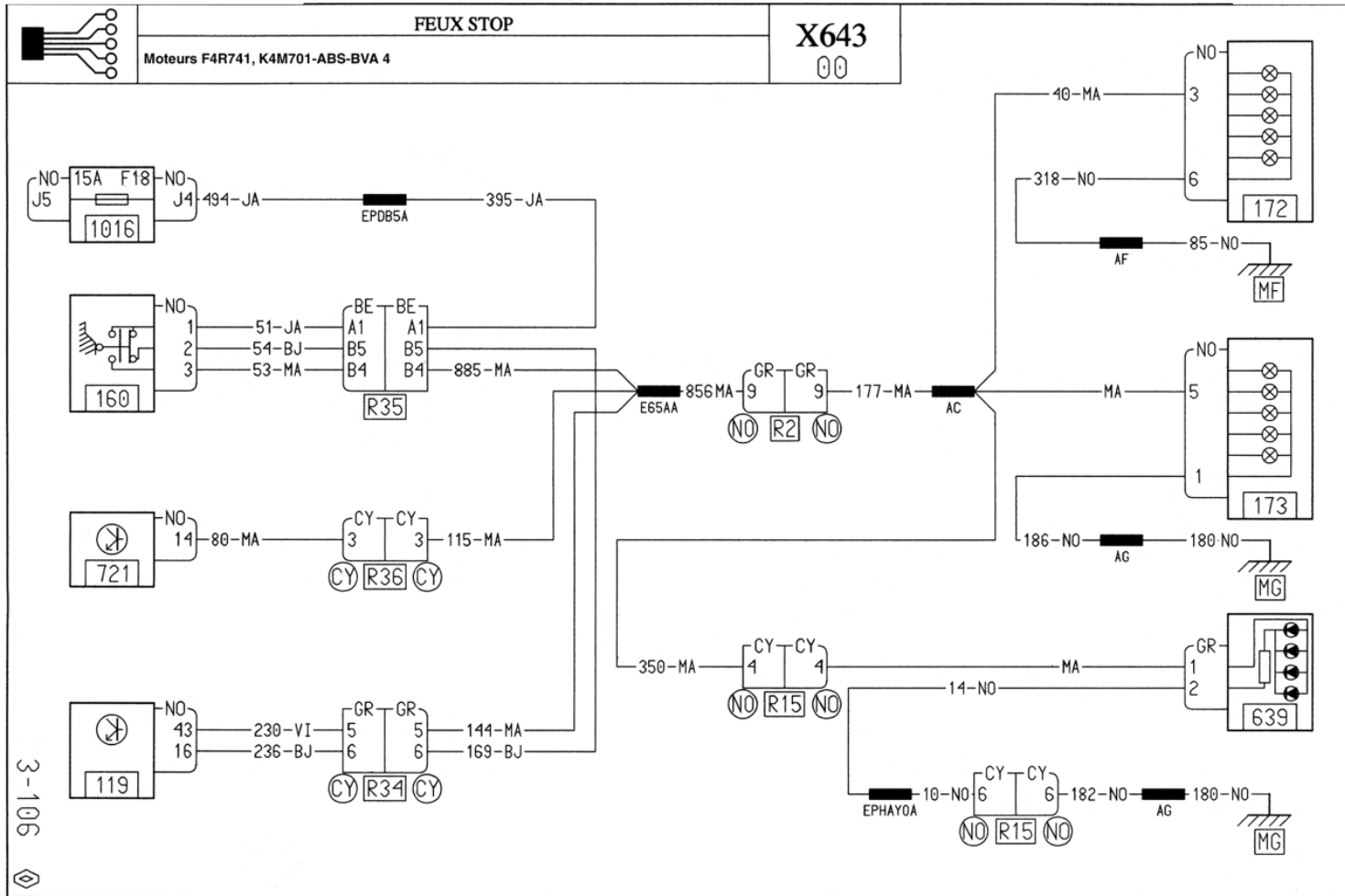
GÉNÉRALITÉS

MÉCANIQUE

ÉQUIPEMENT ÉLECTRIQUE

CARROSSERIE

FEUX STOP



GÉNÉRALITÉS

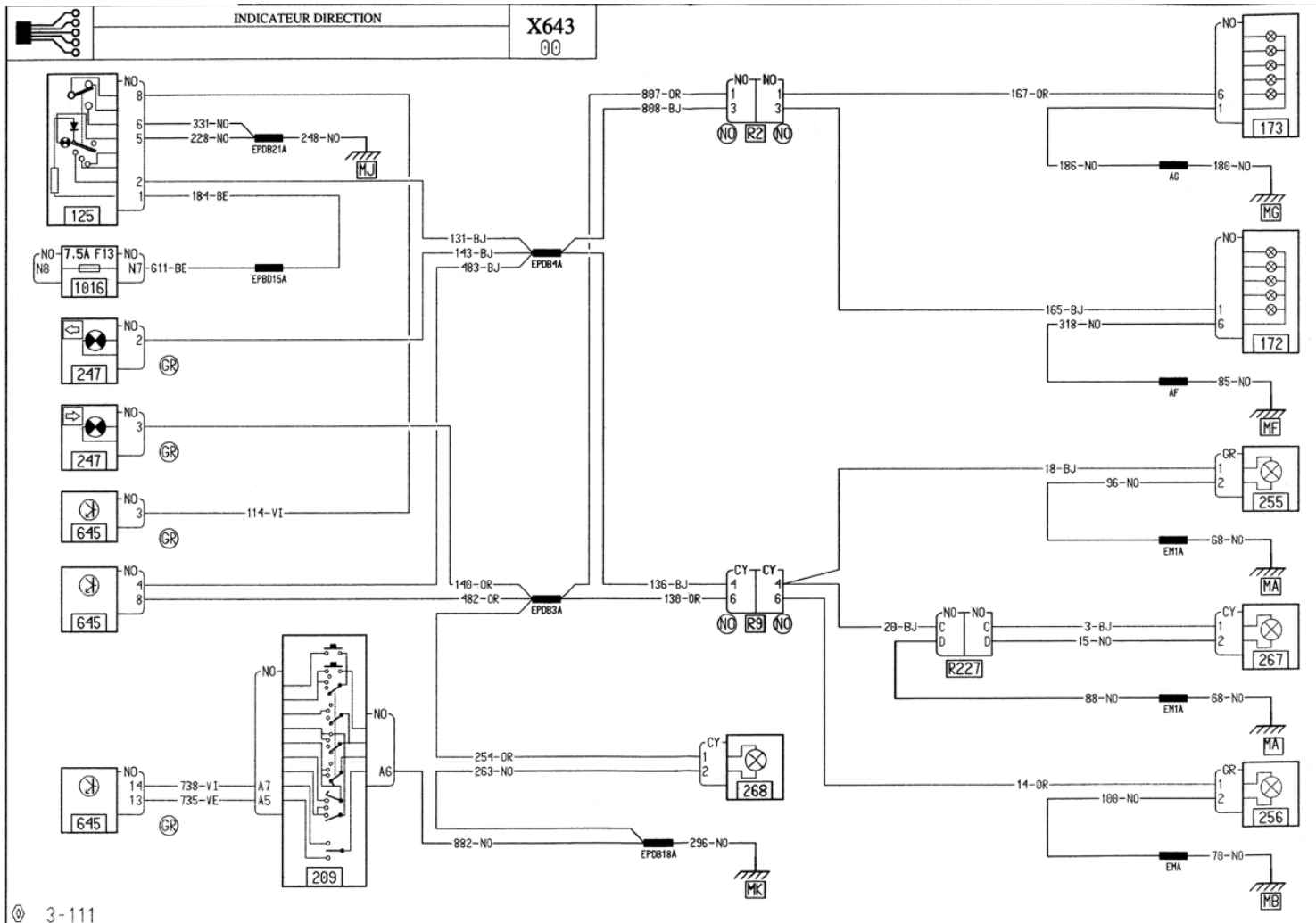
MÉCANIQUE

ÉQUIPEMENT ÉLECTRIQUE

CARROSSERIE

3-106

INDICATEUR DIRECTION



3-111

GÉNÉRALITÉS

MÉCANIQUE

ÉQUIPEMENT ÉLECTRIQUE

CARROSSERIE

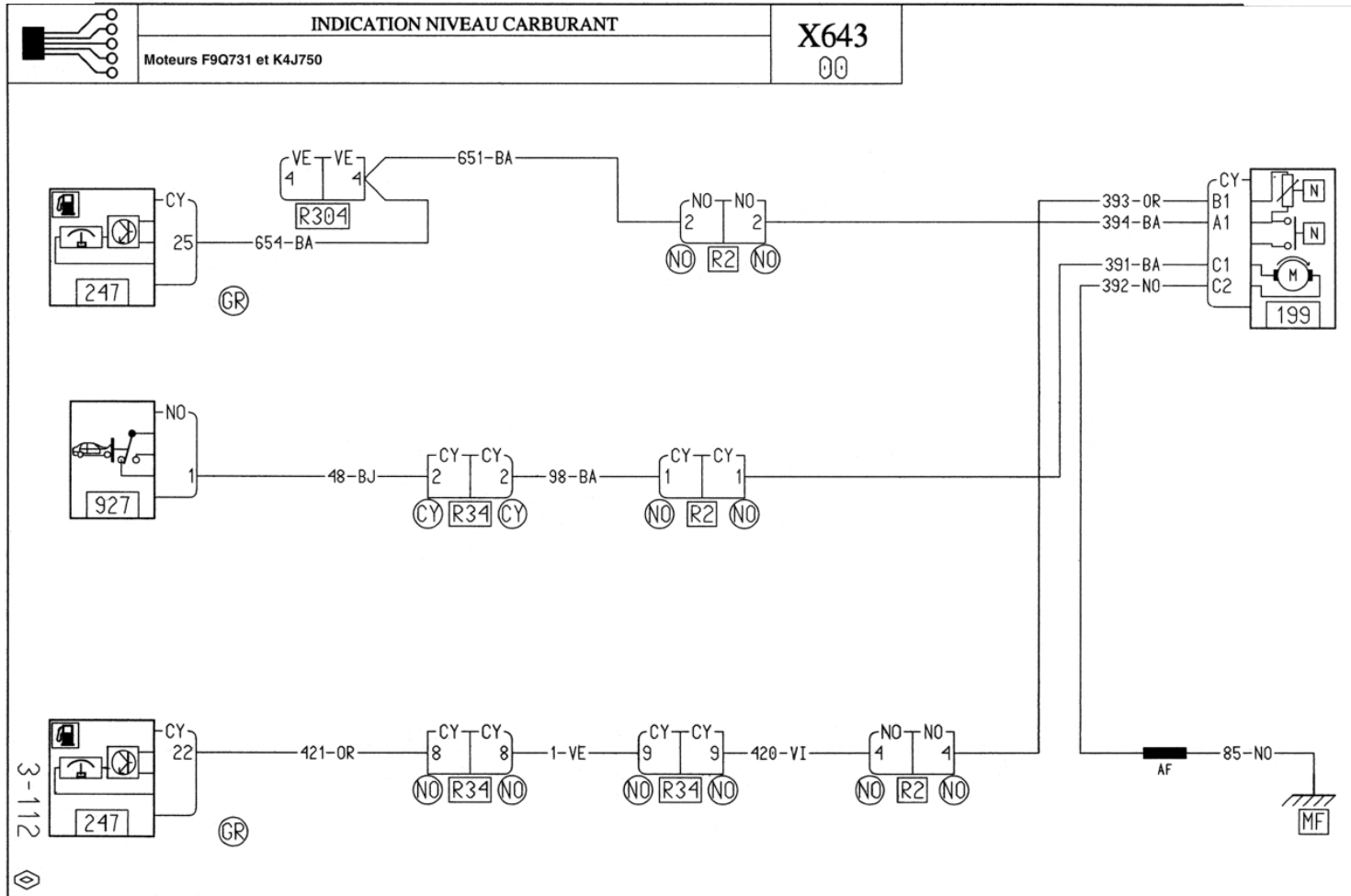
INDICATION NIVEAU CARBURANT

GÉNÉRALITÉS

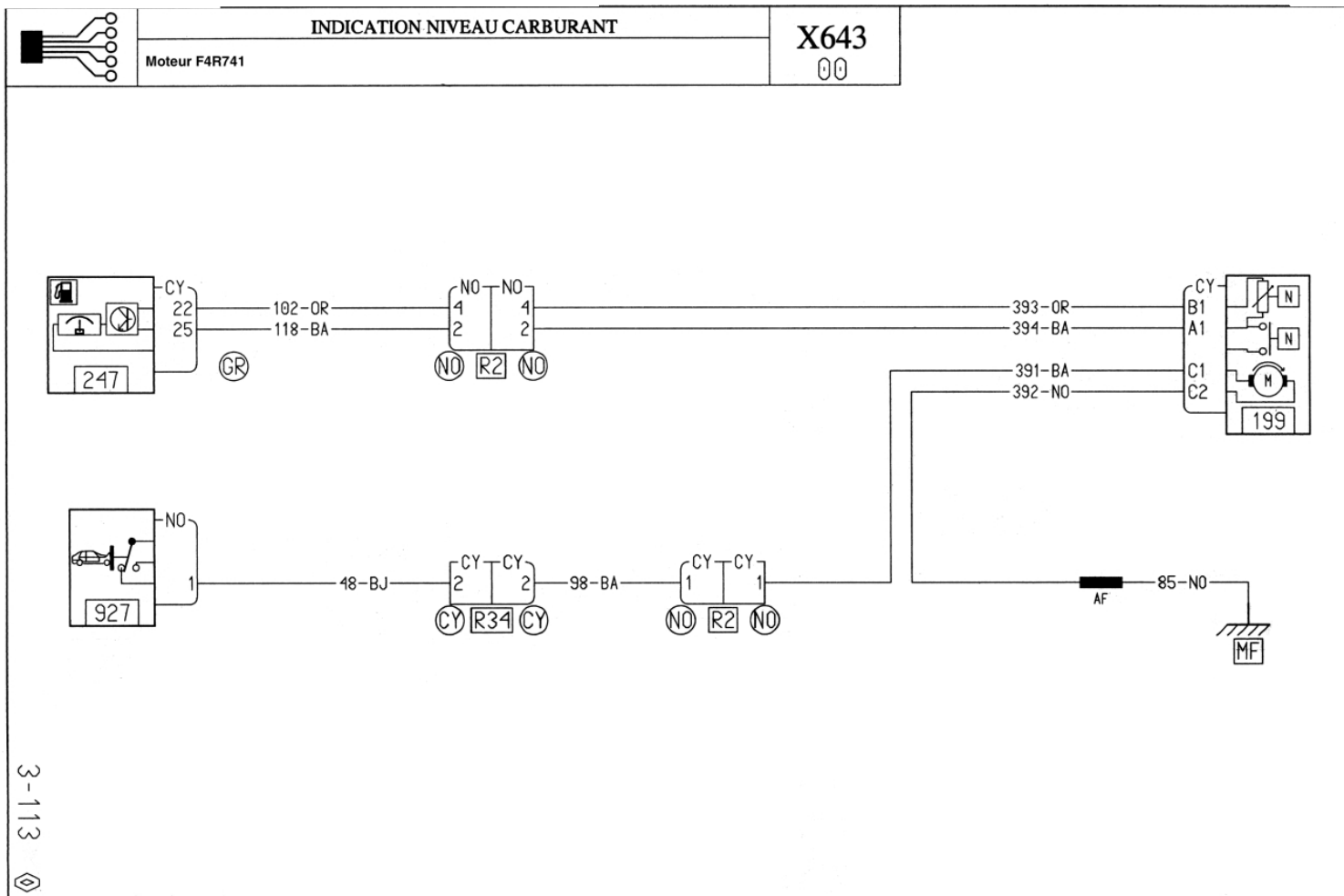
MÉCANIQUE

ÉQUIPEMENT ÉLECTRIQUE

CARROSSERIE



INDICATION NIVEAU CARBURANT



GÉNÉRALITÉS

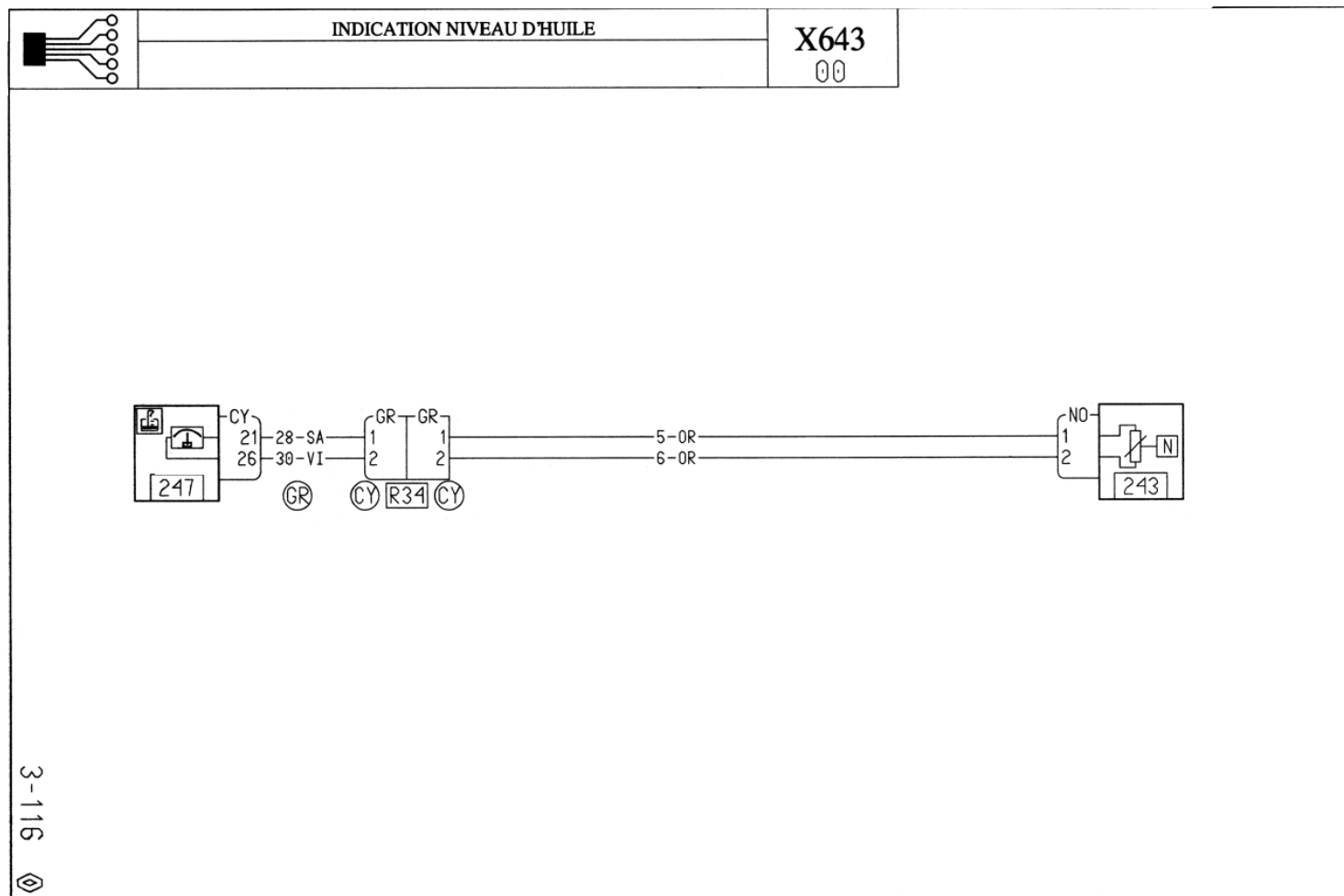
MÉCANIQUE

ÉQUIPEMENT ÉLECTRIQUE

CARROSSERIE

3-113

INDICATION NIVEAU D'HUILE



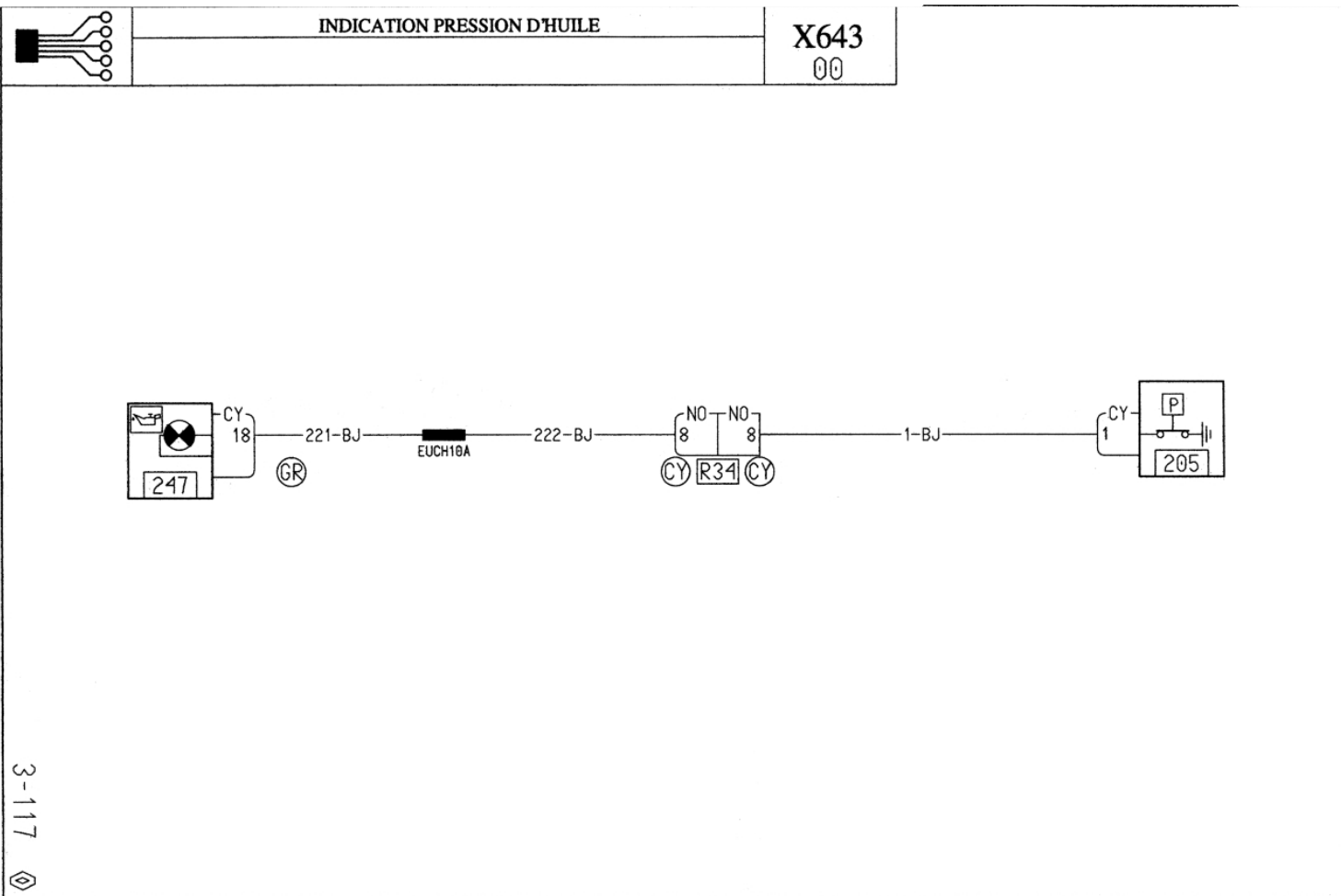
GÉNÉRALITÉS

MÉCANIQUE

ÉQUIPEMENT ÉLECTRIQUE

CARROSSERIE

INDICATION PRESSION D'HUILE



3-117



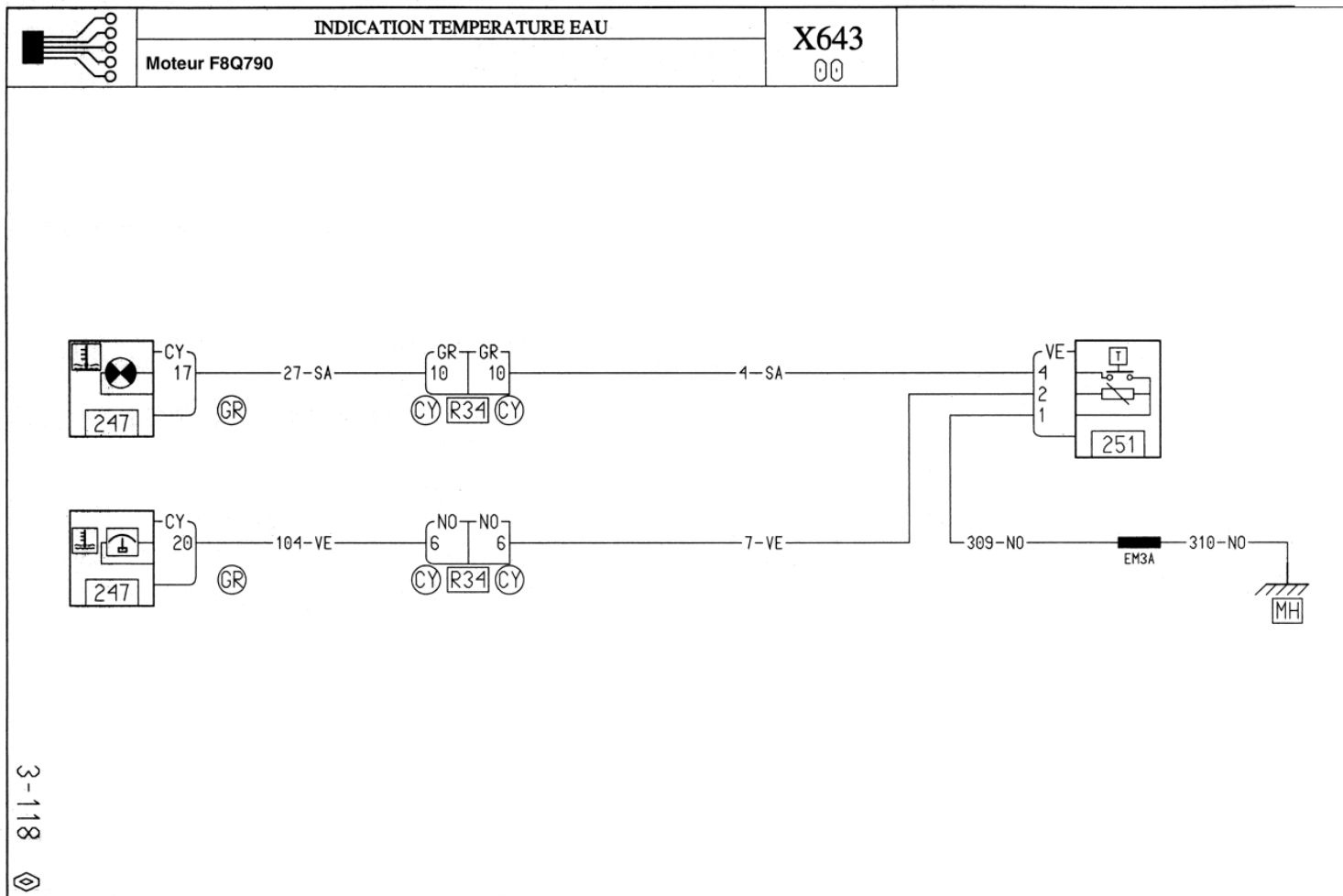
GÉNÉRALITÉS

MÉCANIQUE

ÉQUIPEMENT ÉLECTRIQUE

CARROSSERIE

INDICATION TEMPÉRATURE EAU



GÉNÉRALITÉS

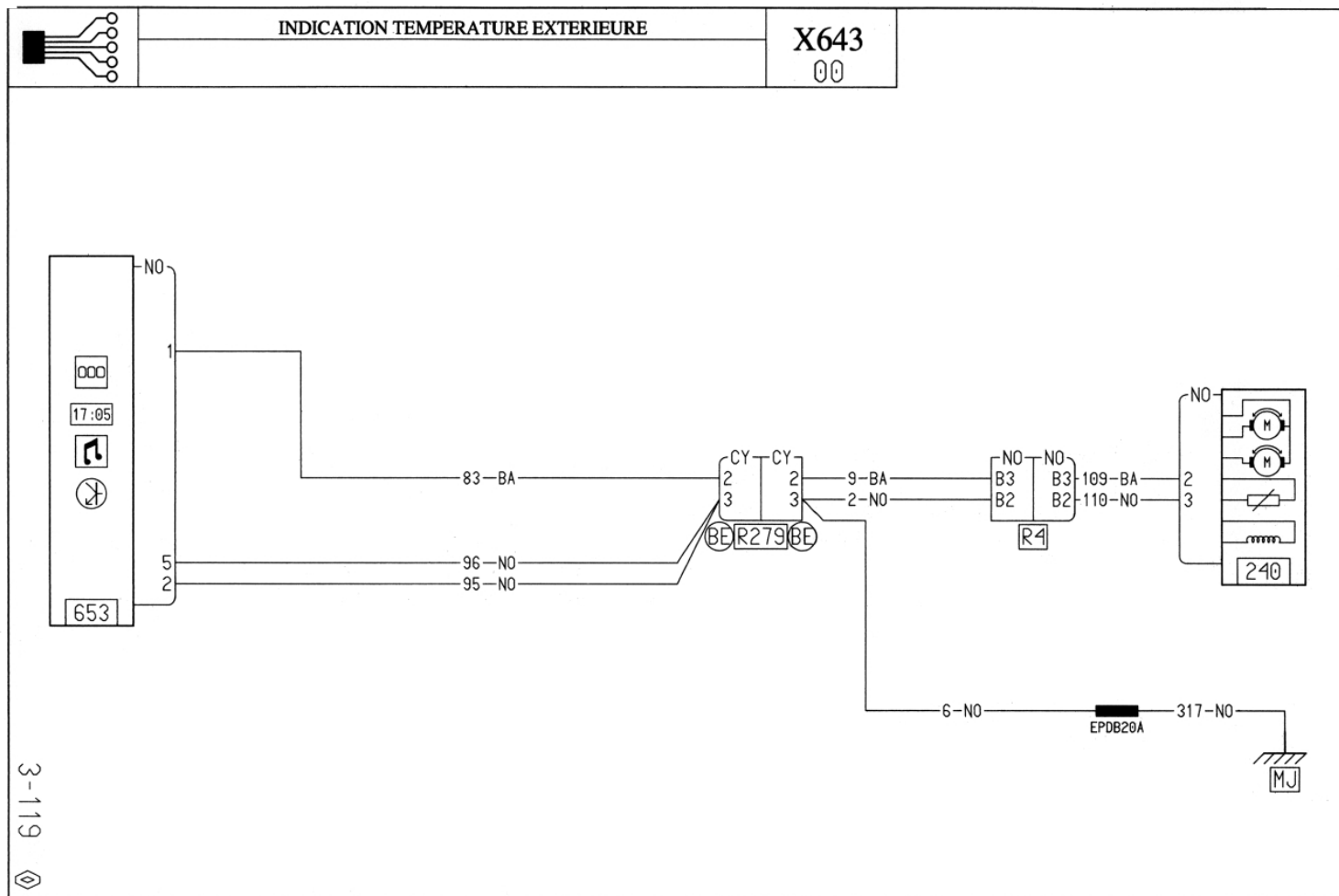
MÉCANIQUE

ÉQUIPEMENT ÉLECTRIQUE

CARROSSERIE

3-118

INDICATION TEMPÉRATURE EXTÉRIURE



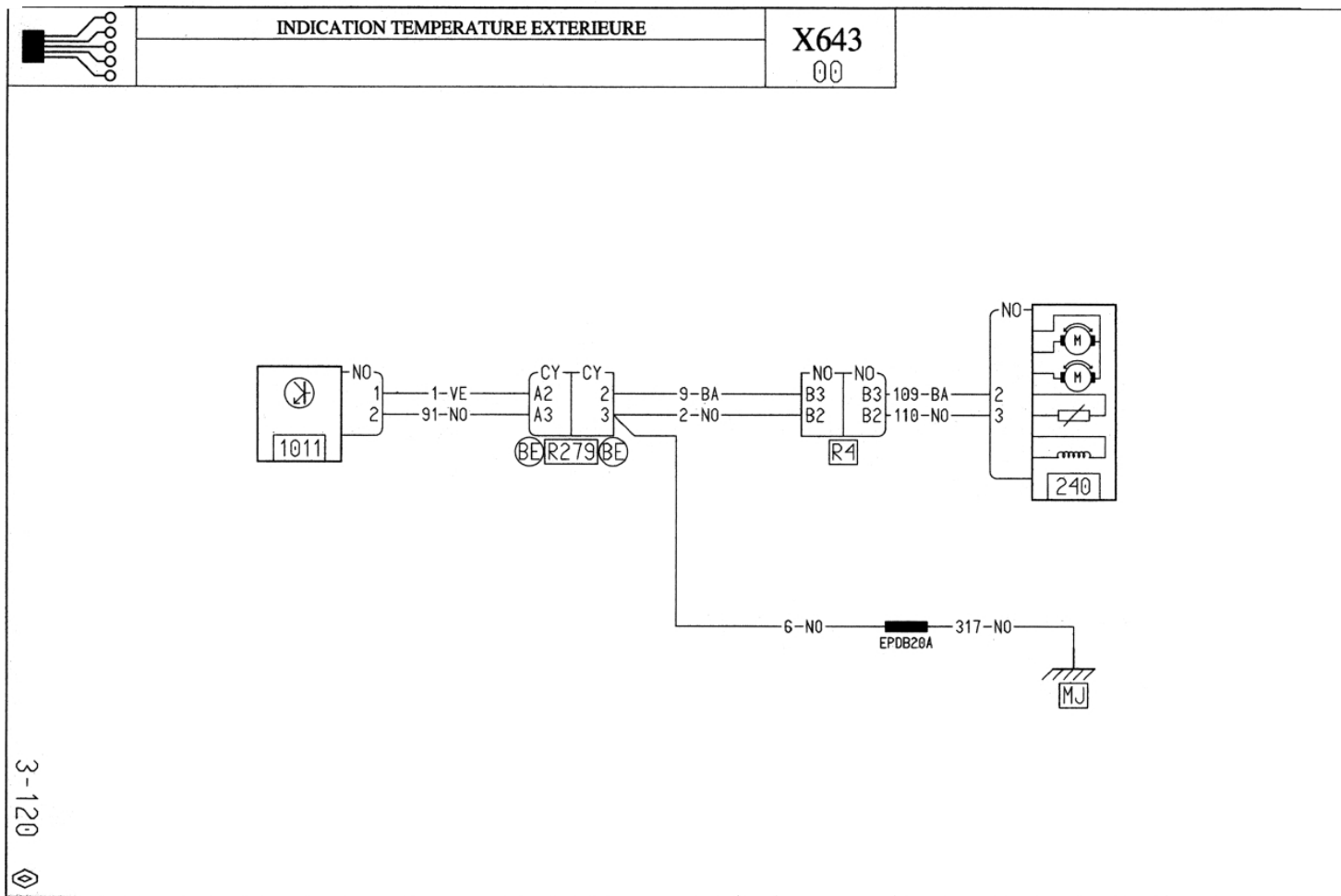
GÉNÉRALITÉS

MÉCANIQUE

ÉQUIPEMENT ÉLECTRIQUE

CARROSSERIE

INDICATION TEMPÉRATURE EXTÉRIEURE



3-120

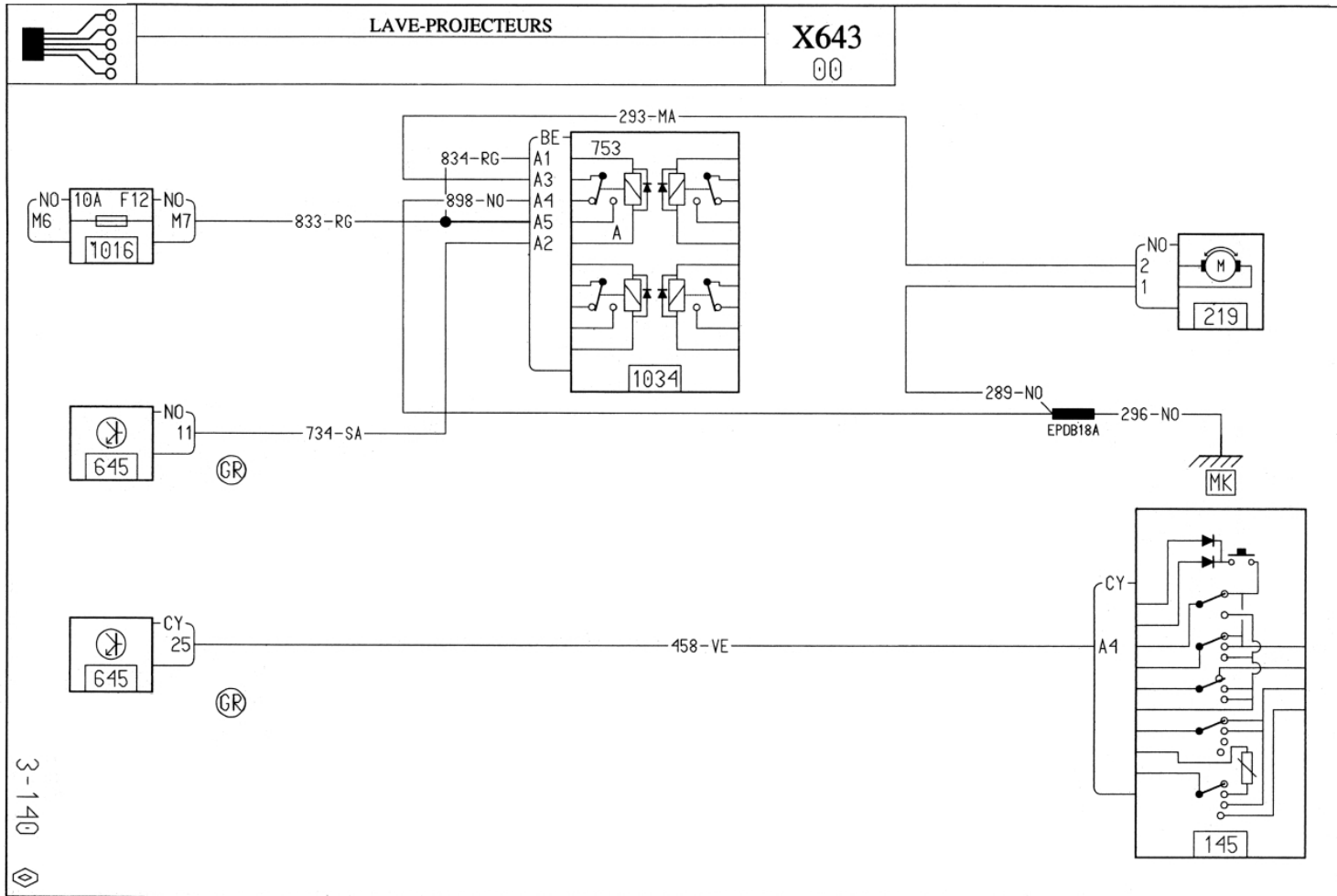
GÉNÉRALITÉS

MÉCANIQUE

ÉQUIPEMENT ÉLECTRIQUE

CARROSSERIE

LAVE-PROJECTEURS



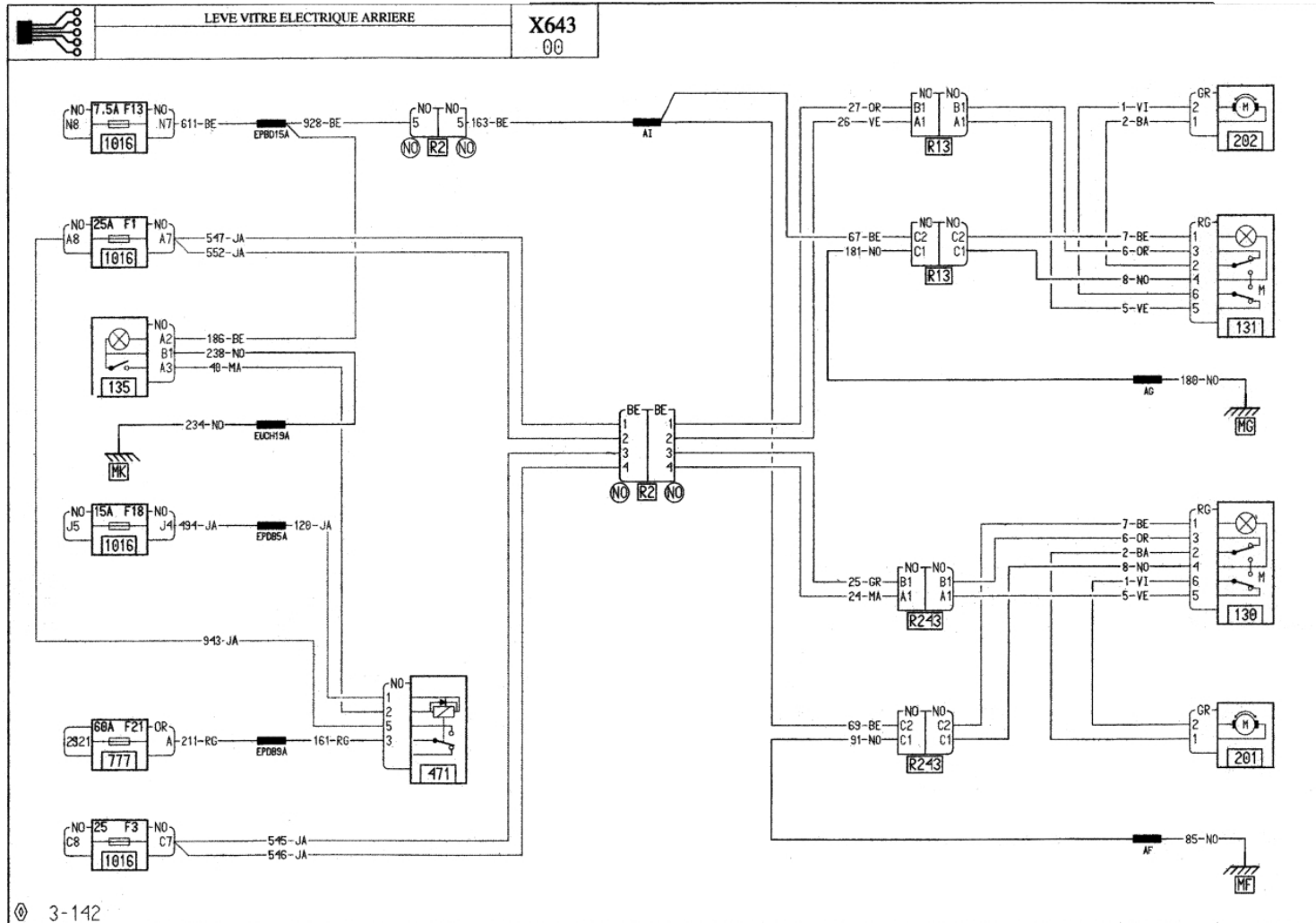
GÉNÉRALITÉS

MÉCANIQUE

ÉQUIPEMENT ÉLECTRIQUE

CARROSSERIE

LÈVE-VITRE ÉLECTRIQUE ARRIÈRE



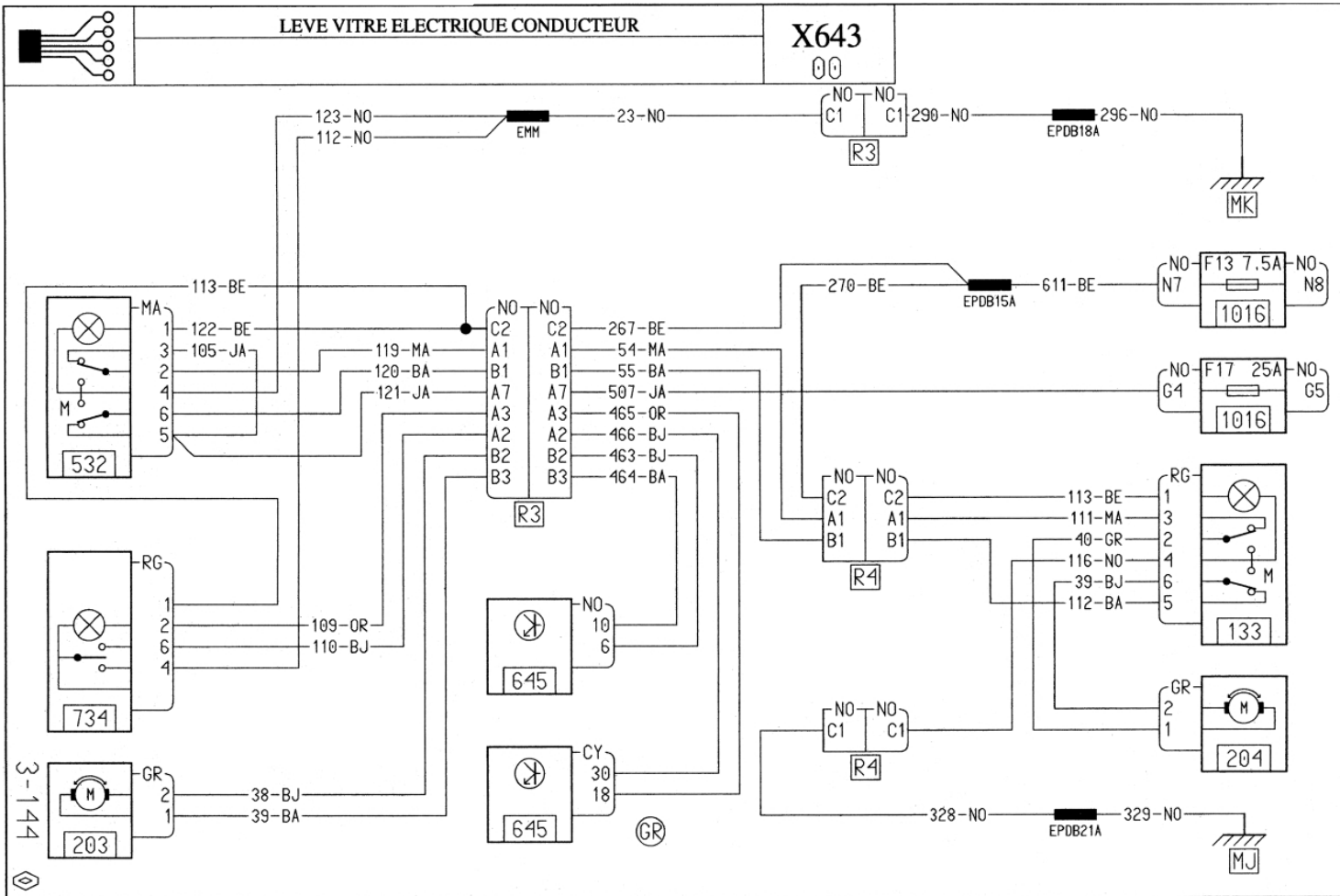
GÉNÉRALITÉS

MÉCANIQUE

ÉQUIPEMENT ÉLECTRIQUE

CARROSSERIE

LÈVE-VITRE ÉLECTRIQUE CONDUCTEUR



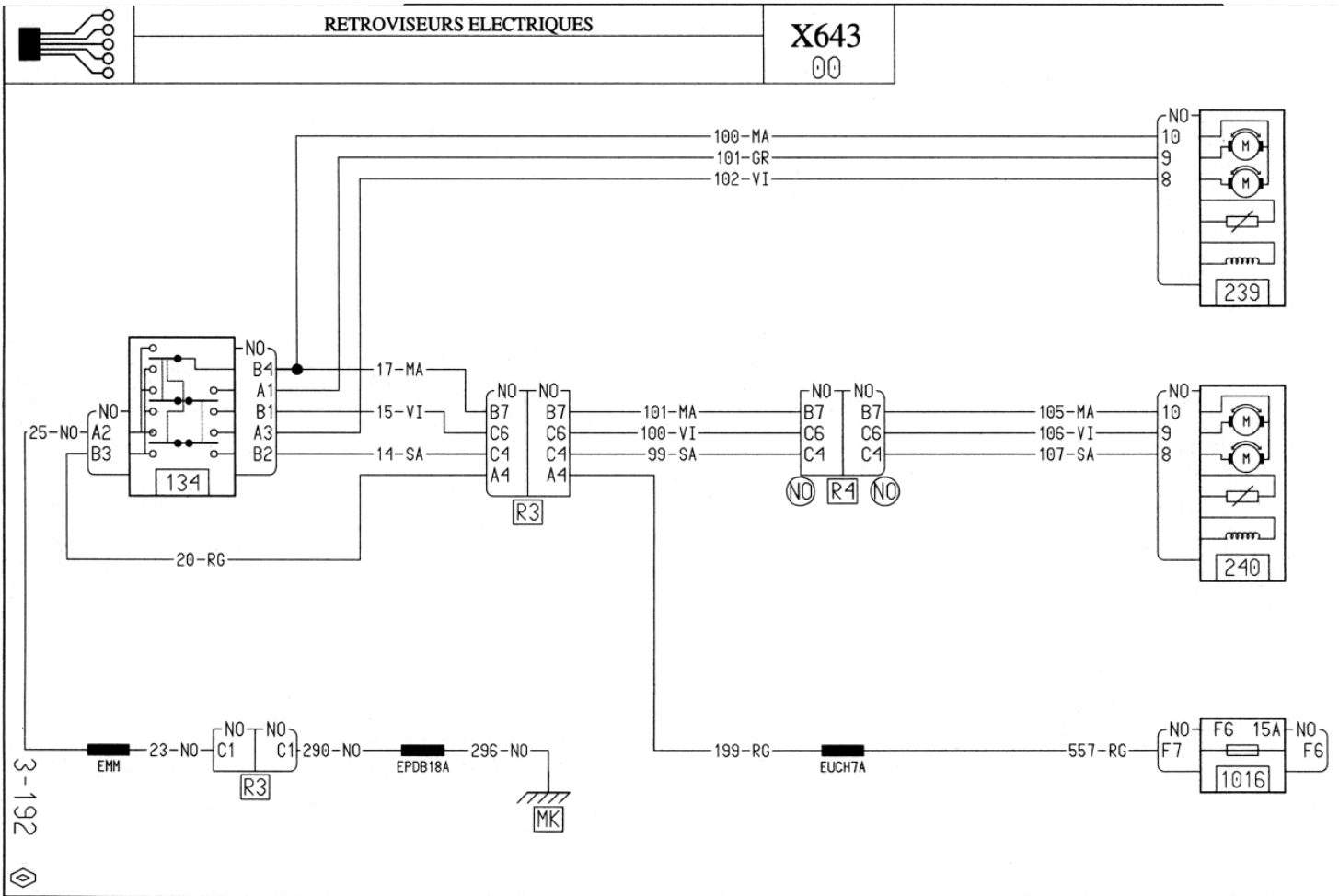
GÉNÉRALITÉS

MÉCANIQUE

ÉQUIPEMENT ÉLECTRIQUE

CARROSSERIE

RÉTROVISEURS ÉLECTRIQUES



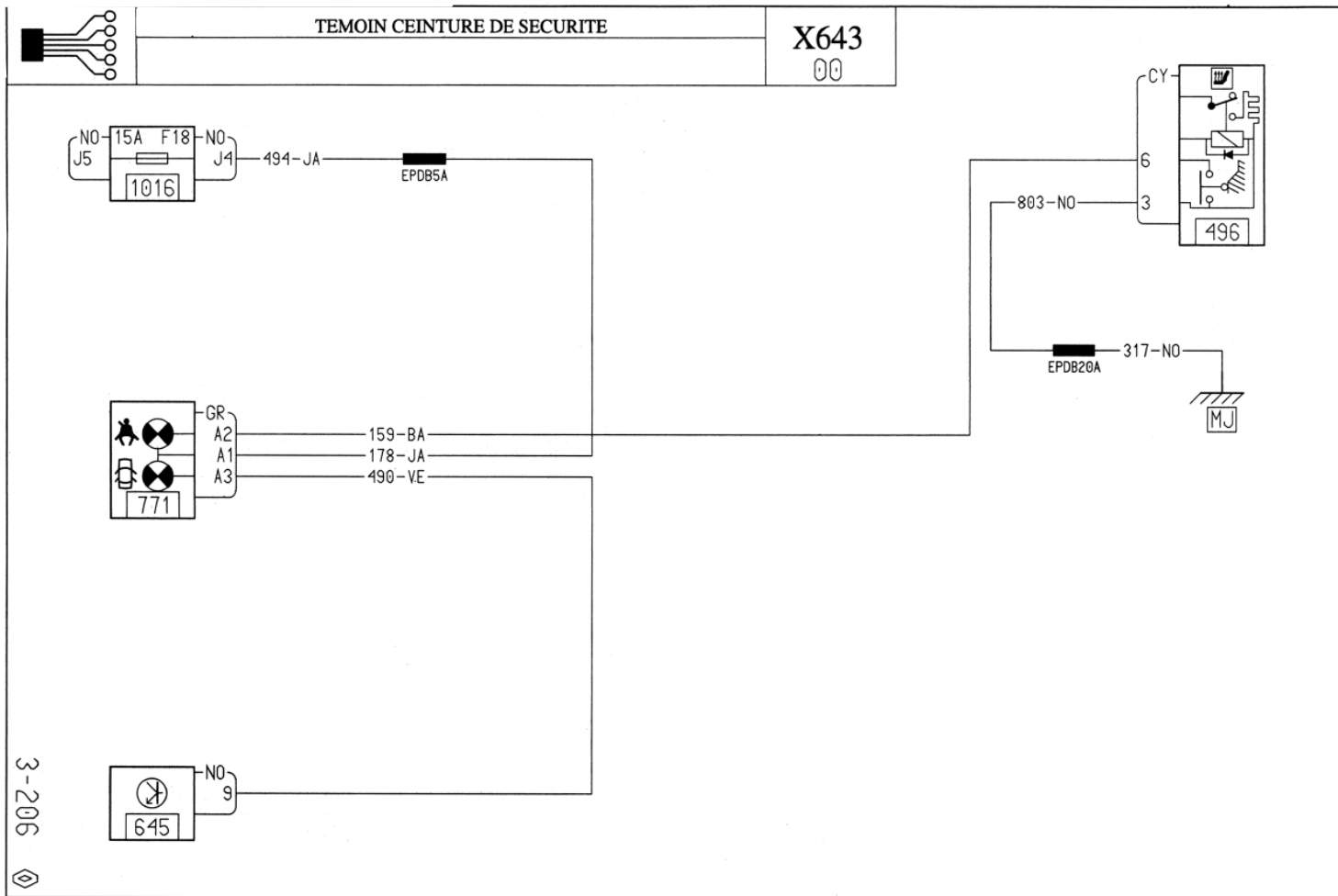
GÉNÉRALITÉS

MÉCANIQUE

ÉQUIPEMENT ÉLECTRIQUE

CARROSSERIE

TÉMOINS CEINTURE DE SÉCURITÉ



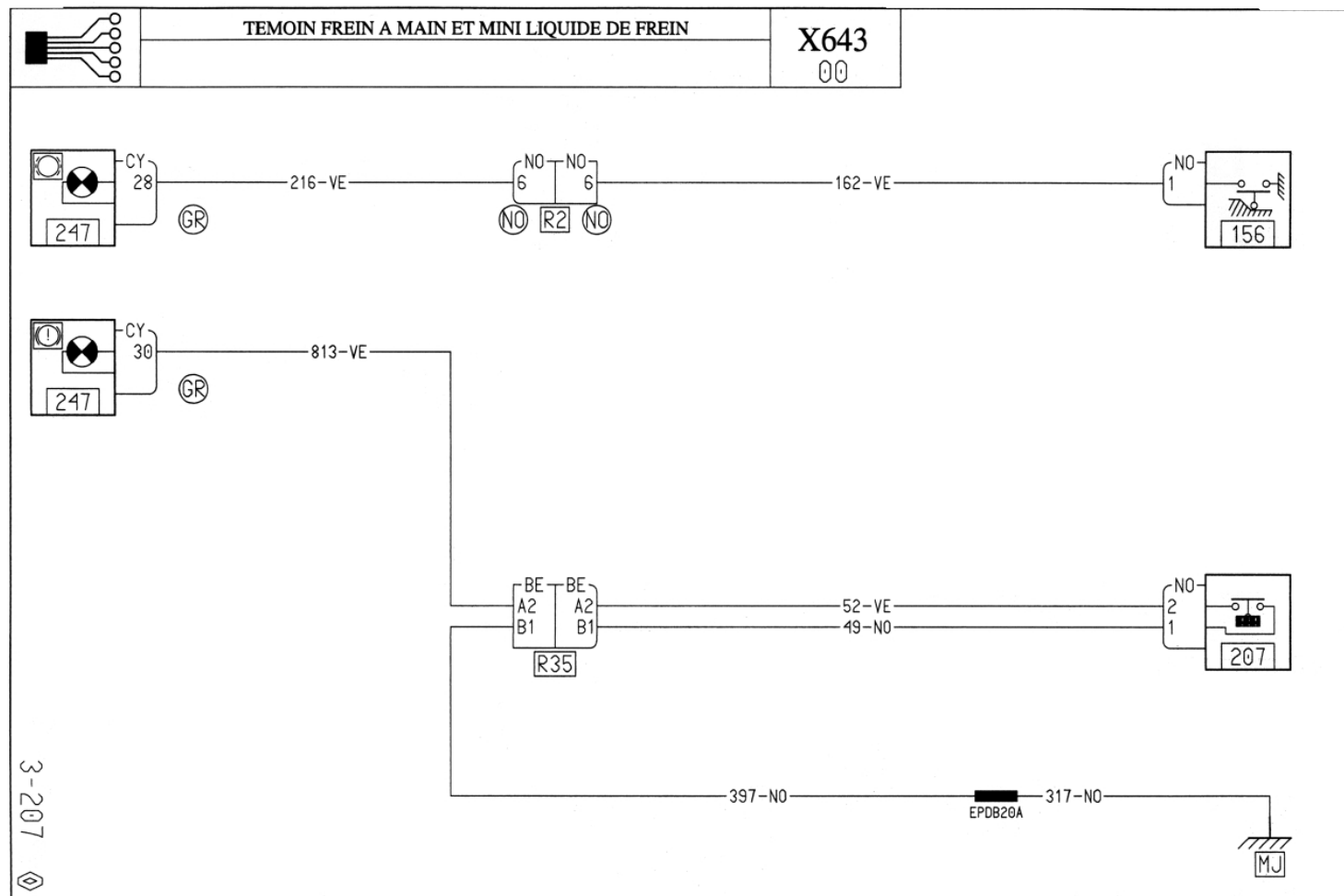
GÉNÉRALITÉS

MÉCANIQUE

ÉQUIPEMENT ÉLECTRIQUE

CARROSSERIE

TÉMOIN FREIN À MAIN ET MINI LIQUIDE DE FREIN



GÉNÉRALITÉS

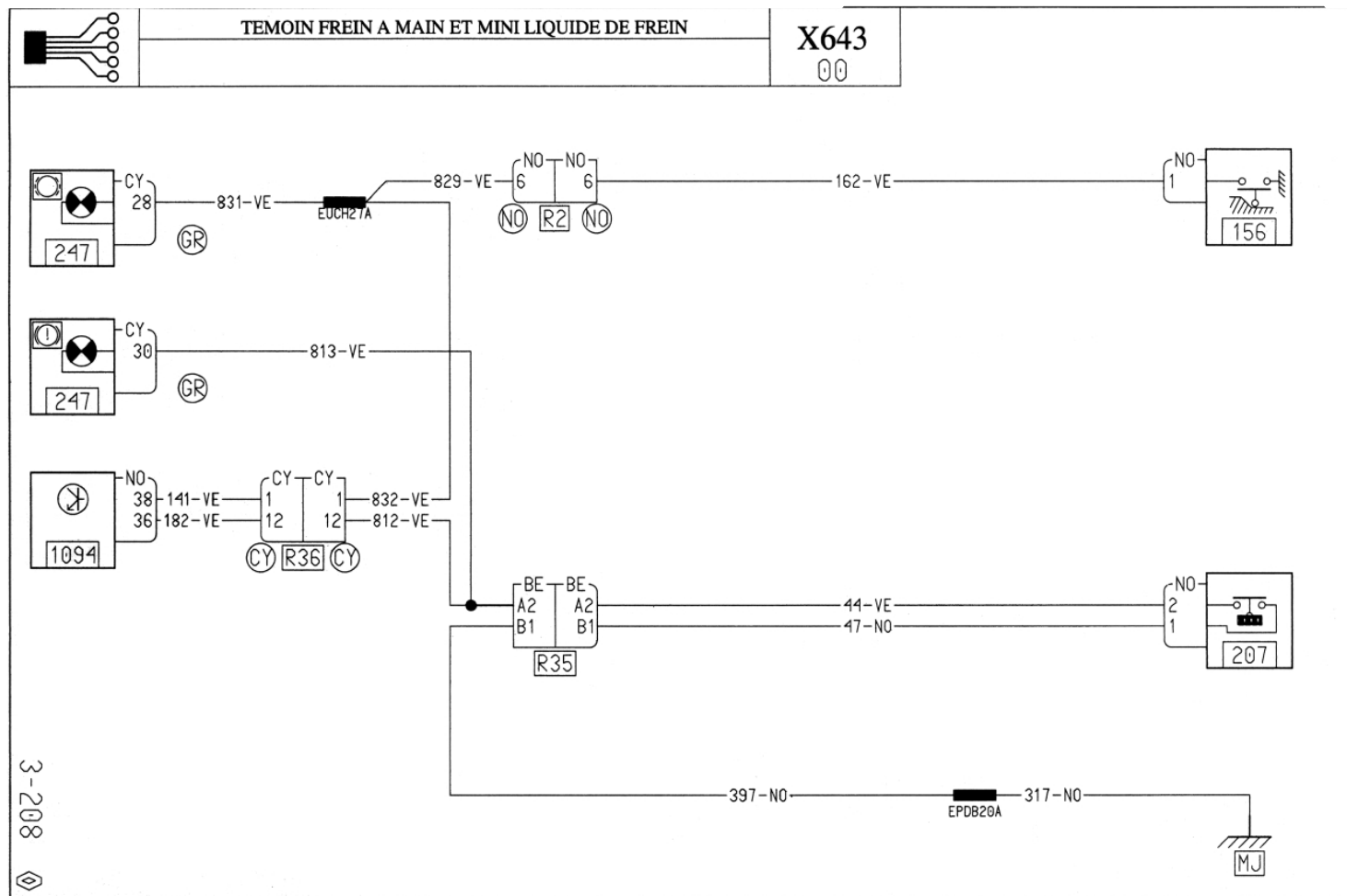
MÉCANIQUE

ÉQUIPEMENT ÉLECTRIQUE

CARROSSERIE

3-207

TÉMOIN FREIN À MAIN ET MINI LIQUIDE DE FREIN



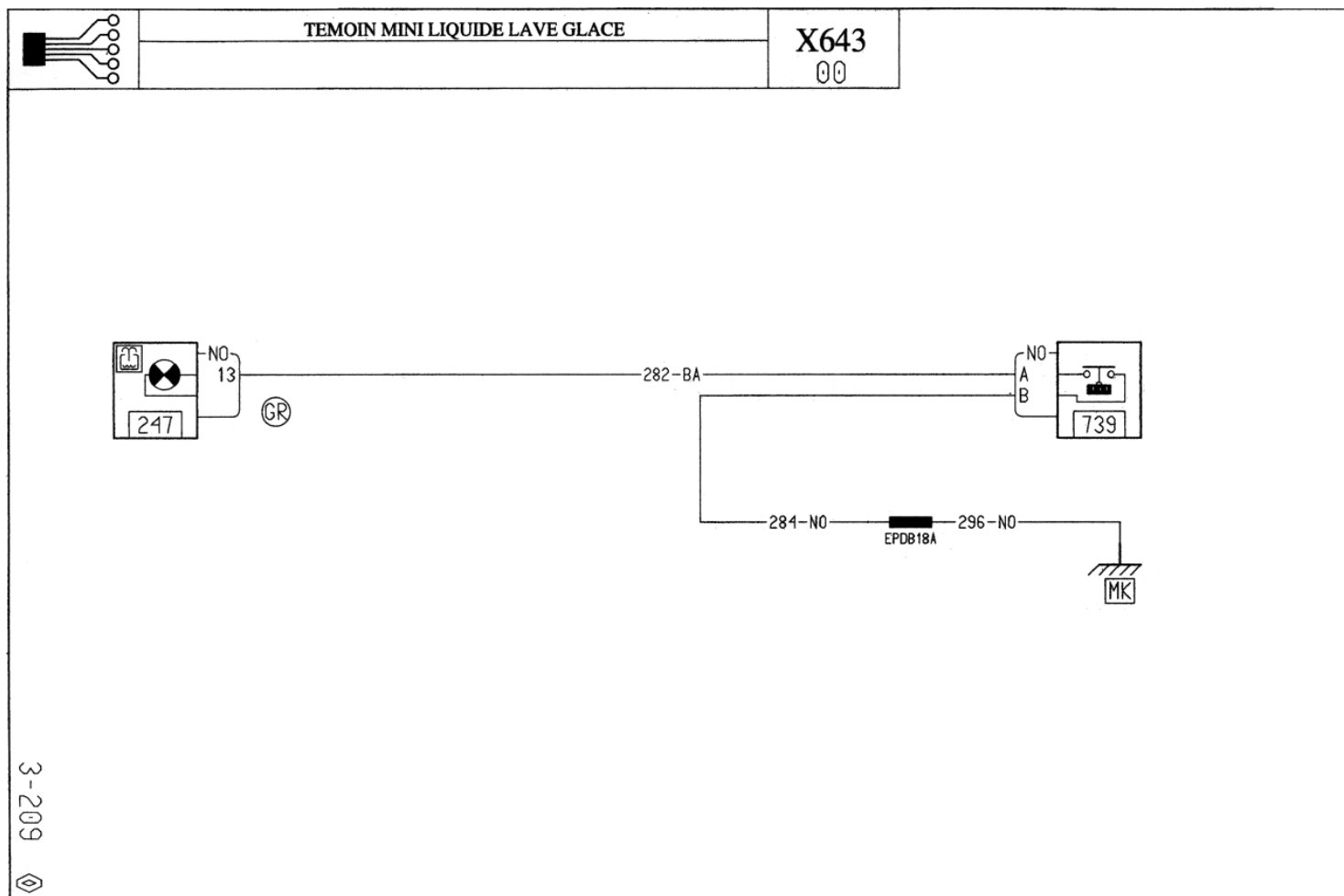
GÉNÉRALITÉS

MÉCANIQUE

ÉQUIPEMENT ÉLECTRIQUE

CARROSSERIE

TÉMOIN MINI LIQUIDE LAVE-GLACE



3-209



GÉNÉRALITÉS

MÉCANIQUE

ÉQUIPEMENT ÉLECTRIQUE

CARROSSERIE

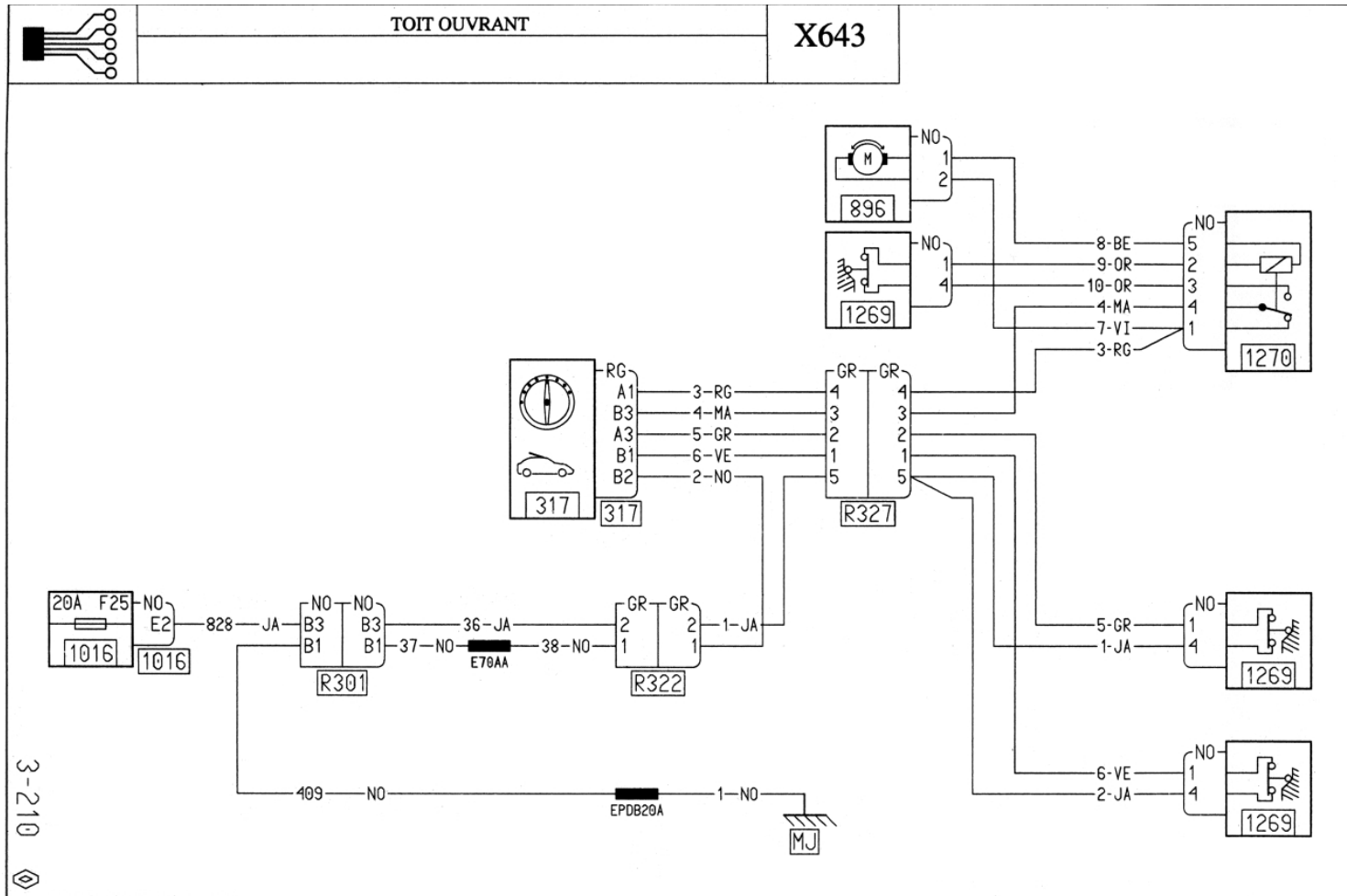
TOIT OUVRANT

GÉNÉRALITÉS

MÉCANIQUE

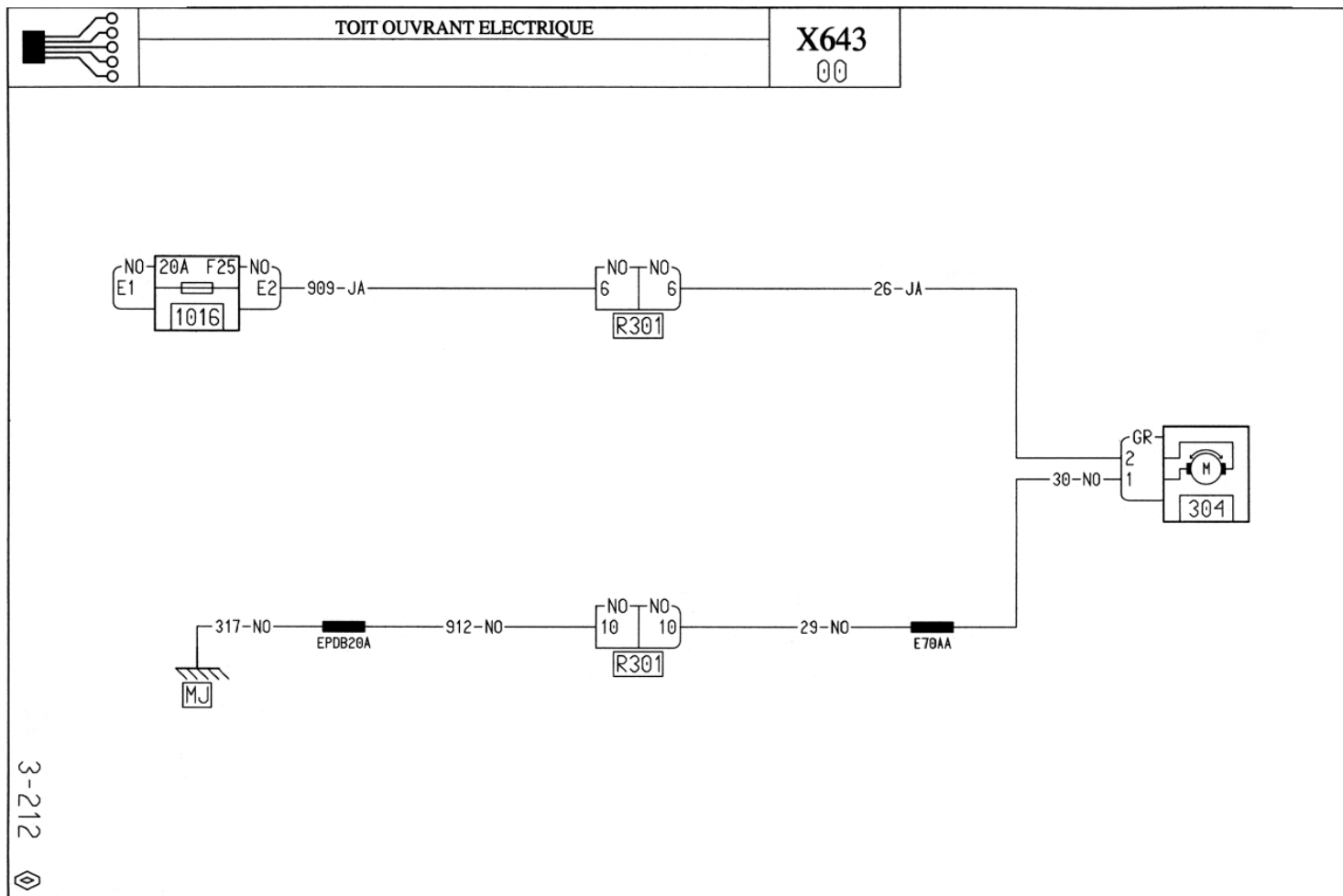
ÉQUIPEMENT ÉLECTRIQUE

CARROSSERIE



3-210

TOIT OUVRANT ÉLECTRIQUE



GÉNÉRALITÉS

MÉCANIQUE

ÉQUIPEMENT ÉLECTRIQUE

CARROSSERIE