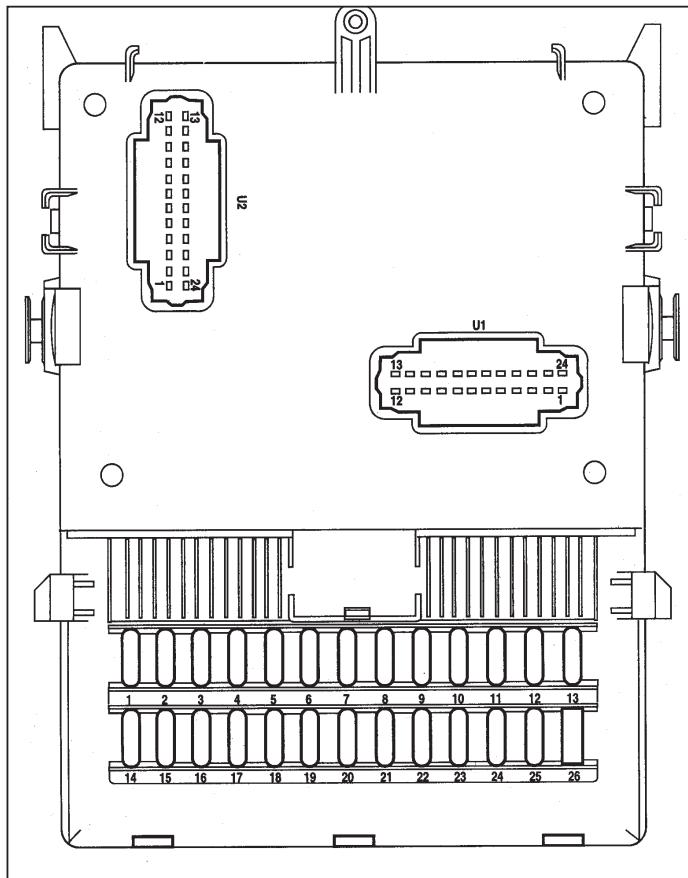


## ÉLÉMENTS ET IMPLANTATION

### Fusibles et Relais

#### Unité centrale habitacle (645)

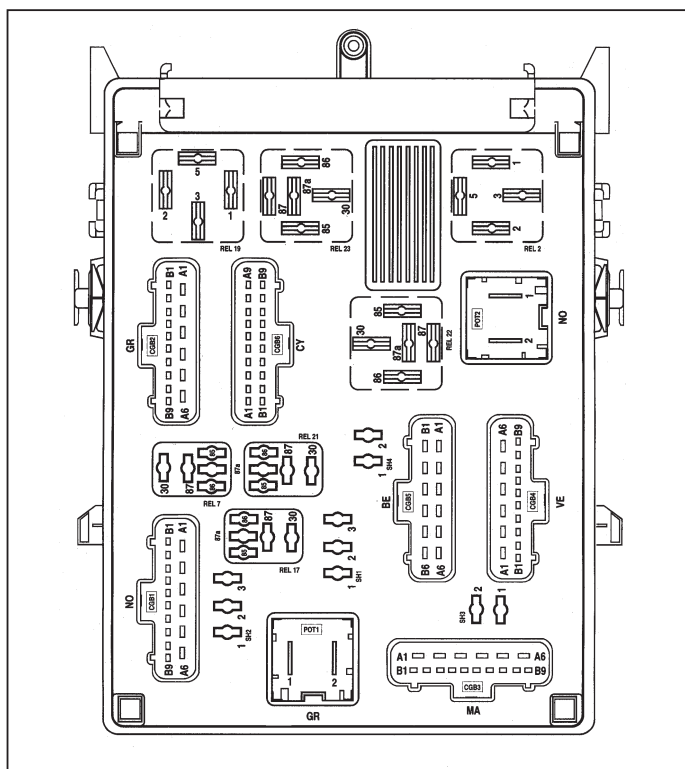
Ce boîtier se situe dans l'habitacle côté conducteur light



N°	Symbole	Ampère	Liaison	Désignation
F8		7,5A	63M-63L	Feux de position droit
F9		15A	(interne)	Feux de détresse et clignotants
F10		10A	BP2	Système de communication - Radio - Relais sièges - Unité centrale électrique siège mémorisé
F11		30A	BP3A	Synthèse de la parole - Tableau de bord - Feux de brouillard avant - Gâche électrique hayon - Conditionnement d'air
F12		5A	BP25	Airbags et prétensionneurs
F13		5A	AP5	Unité centrale électrique ABS - Référence répartition freinage
F14		15A	67C	Avertisseur sonore
F15		30A	BP48	Lève vitre avant conducteur - Rétroviseurs électriques - Boîtier multiplexage lève vitre électrique
F16		30A	SBP3	Lève vitre avant passager - Boîtier multiplexage lève vitre électrique
F17		10A	9J	Feux de brouillard arrière
F18		10A	40P	Rétroviseurs dégivrants
F19		15A	CPD	Feu de croisement droit
F20		7,5A	LPG	Feux de position gauche - Eclairage réhostaté et vide poches - Eclairage plaque de police - Allume cigare - Eclairage des interrupteurs sauf portes et feux de détresse
F21		30A	BP2	Essuie vitre arrière et avant
F22		30A	BP3	Condamnation électrique des portes
F23		15A	SP4	Prise accessoires arrière console - Radio téléphone
F24		15A	SP7	Allume cigares - Prise accessoires arrière coffre
F25				Verrou de colonne - Relais lunette arrière dégivrante

#### Affectation des fusibles (selon le niveau d'équipement)

N°	Symbole	Ampère	Liaison	Désignation
F1		20A	11C	Feux de route
F2		10A	BP68	Alimentation unité centrale habitacle - Lecteur de carte - Bouton Push
F3		10A	AP40	Synthèse de parole - Unité centrale électrique lampe à décharge - Tableau de bord - Gicleurs chauffants
F4		20A	AP3	Feux de recul - Chauffage et climatisation - Aide au parking - Information + après contact alarme - Eclairage des interrupteurs - Capteur de pluie - Relais pare brise chauffant - Compresseur conditionnement d'air - Information moteur essuie-vitre - Rétroviseur électrochrome
F5		15A	(interne)	Eclairage intérieur temporisé
F6		20A	AP10	Feux de stop - Monomanette essuie vitre - Prise diagnostic - Vignette surveillance pression des pneumatiques - Témoin interdiction enfant - Témoin serrures électriques arrières - Eclairage interrupteurs lèves vitres - Commande régulateur de vitesse
F7		15A	CPG	Feu de croisement gauche - Unité centrale électrique lampe à décharge - Moteur réglage en site



GÉNÉRALITÉS

MÉCANIQUE

ÉQUIPEMENT ÉLECTRIQUE

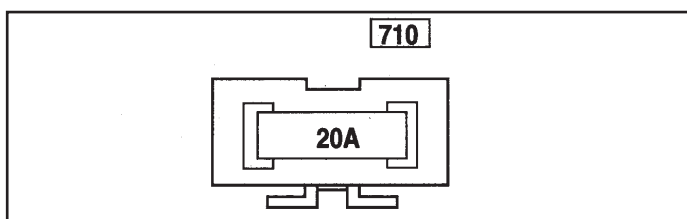
CARROSSERIE

## Affectation (selon le niveau d'équipement)

Voie	Désignation
REL 2	Relais lunette arrière dégivrante (235)
REL 7	Relais feux de brouillard avant (231)
REL 9	Relais essuie vitre avant
REL 10	Relais essuie vitre avant
REL 11	Relais essuie vitre arrière par feux de recul (1041)
REL 12	Relais condamnation des ouvrants
REL 13	Relais condamnation des ouvrants
REL 18	Relais éclairage intérieur temporisé
REL 19	Relais servitude (1155)
REL 21	Relais interdiction démarrage (232)
REL 22	Relais unité centrale électrique/+ après contact (853)
REL 23	Relais accessoires, radio seconde monte/lève vitre arrière (720)
SH 1	Shunt lève vitre électriques arrière
SH 2	Shunt lève vitre électriques avant
SH 3	Shunt feux de jour (feux de croisement)
SH 4	Shunt feux de jour (lanternes)

## Fusible coupe consommateurs

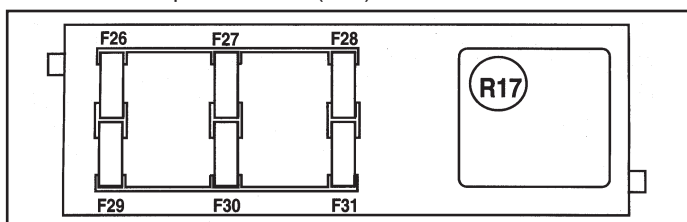
Le fusible coupe consommateurs se situe dans la console centrale, sous le cendrier.



N°	Ampère	Désignation
F50	20A	Fusible coupe consommateurs : Prise diagnostic (225) - Radio (261) - Boîtier contrôle conditionnement d'air (419) - Unité centrale électrique mémoire des sièges (515) - Combiné montre/température exté- rieur/affichage radio (653) - Unité centrale électrique aide à la naviga- tion (662) - Unité centrale électrique de pression des pneumatiques (851) - Unité centrale de communication (1125) - Raccordement alarme (R325) - Mémoire siège (515)

## Boîtier fusibles et relais habitacle (1016)

Ce boîtier se situe dans l'habitacle au dessus de l'unité centrale électrique habitacle (645) côté conducteur.

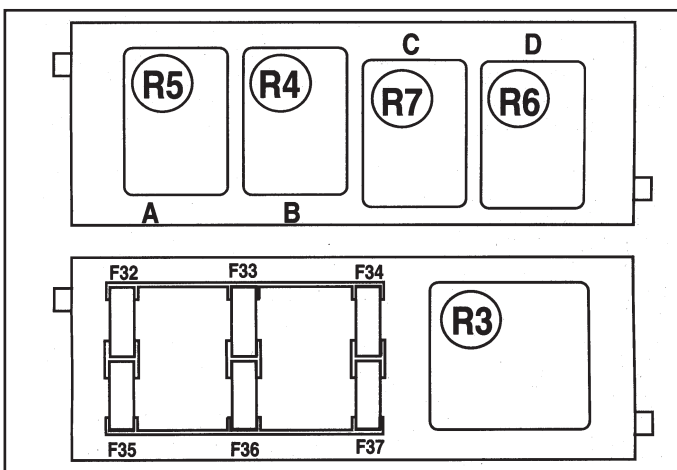


## Affectation fusibles et relais (selon le niveau d'équipement)

N°	Ampère	Liaison	Désignation
F26	30A	BP47	Fusible prise caravane
F27	30A	ABP3	Fusible toit ouvrant
F28	30A	SBP1	Fusible lève vitre arrière gauche (202)
F29	30A	SBP2	Fusible lève vitre arrière droit (201)
F30	5A	AP5A	Fusible capteur angle volant (583)
F31	--	--	Non utilisé
R17			Relais lève vitre électrique (703)

## Boîtier fusibles et relais habitacle (260)

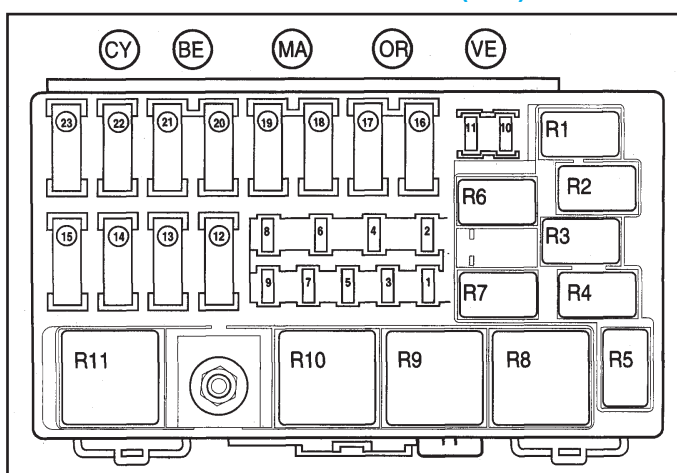
Ce boîtier se situe dans l'habitacle côté passager, derrière la boîte à gants.



## Affectation fusibles et relais (selon le niveau d'équipement)

N°	Ampère	Liaison	Désignation
F32	--	--	Non utilisé
F33	--	--	Non utilisé
F34	15A	BP24	Fusible alimentation siège électrique conducteur
F35	20A	SP8	Fusible sièges chauffants conducteur et passager
F36	20A	SP11	Fusible siège électrique conducteur
F37	20A	SP10	Fusible sièges électriques passager
R3			Relais alimentation sièges (1399)
R4			Relais veilleuse pour feux de jour (289)
R5			Relais code pour feux de jour (290)
R6			Relais pompe lave projecteurs (753)
R7			Relais de coupure feux stop (1281)

## Boîtier fusibles moteur et relais (597)



## Affectation fusibles (selon le niveau d'équipement)

N°	Ampère	Liaison	Désignation
FM1	7,5A	BP42	Fusible boîte de vitesse automatique (119)
FM2	10A	AP15	Fusible chaudière additionnelle - Relais commande réchauffeur gazole (449-745)
FM3	30A	BP37	Fusible relais injection (236- 983)
FM4	5A-15A	AP4	Fusible boîte de vitesse automatique (119) (DPO 5A ou SU1 15A)

N°	Ampère	Liaison	Désignation
FM5	30A	BP27	Fusible chaudière additionnelle - Relais réchauffeur gazole (450)
FM6	10A	AP29	Fusible unité de contrôle électrique injection (120) - Electrovanne Diesel - Réchauffeur gazole
FM7	--	--	Non utilisé
FM8	--	--	Non utilisé
FM9	20A	BP7	Fusible petite vitesse groupe moto ventilateur (700) Embrayage conditionnement d'air et actuateur cylindrée variable
FM10	30A	BP14	Fusible unité centrale électrique ABS / ESP (1094)
FM11	30A	BP32	Fusible avertisseur sonore multifonction (1184)
FM12	70A	BP35	Fusible préchauffage Diesel (257)
FM13	70A	BP91	Fusible thermoplongeurs (1072-1074) par relais (1068)
FM14	70A	BP9	Fusible thermoplongeur (898) par relais (1067) et thermoplongeur (1073) ar relais (1069)
FM15	60A	BP71	Fusible petite et grande vitesse groupe motoventilateur (234-700) avec conditionnement d'air
FM16	40A	BP15	Fusible lave projecteurs - Relais dégivrage (645)
FM17	40A	BP8	Fusible unité centrale électrique ABS / ESP (1094) et mise sous vide ABS (R326)
FM18	70A	BP11	Fusible habitacle N° 1 (209-645)
FM19	70A	BP1	Fusible habitacle (645)
FM20	60A	BP13	Fusible habitacle N° 3 (209-290-645)
FM21	60A	BP12	Fusible alimentation fusible coupe consommateurs (260-645-710) habitacle N° 2
FM22	80A	BP18	Fusible dégivrage pare brise (612-629)
FM23	--	--	Non utilisé

## Affectation relais (selon le niveau d'équipement)

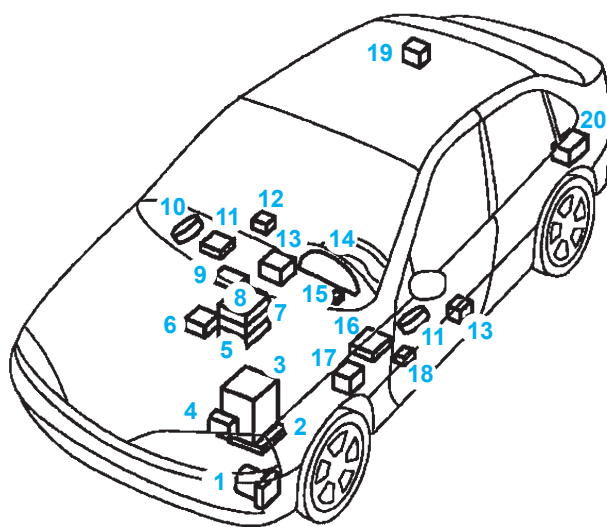
### Moteurs K4M-F4P-F5R-F9Q

N°	Désignation
R1	Relais chauffage additionnel 1 (1067-898)
R2	Relais petite vitesse groupe motoventilateur (700) avec chauffage
R3	Non utilisé
R4	Non utilisé
R5	Relais chauffage additionnel 3 (1069-1073)
R6	Relais pompe à carburant (236)
R7	Relais réchauffeur gazole (450)
R8	Relais verrouillage injection (238 ou 983)
R9	Relais petite vitesse groupe motoventilateur (700) avec conditionnement d'air
R10	Relais groupe motoventilateur (234) avec conditionnement d'air
R11	Relais chauffage additionnel 2 (1068-1072-1074)

### Moteur L7X

N°	Désignation
R1	Non utilisé
R2	Relais groupe motoventilateur (234) avec conditionnement d'air
R3	Non utilisé
R4	Non utilisé
R5	Non utilisé
R6	Relais injection (1047)
R7	Non utilisé
R8	Relais verrouillage injection (238)
R9	Relais groupe motoventilateur (234) avec conditionnement d'air
R10	Relais groupe motoventilateur (700) avec conditionnement d'air
R11	Non utilisé

## Calculateurs



- |    |  |    |  |
|----|--|----|--|
| 1  | Calculateur du système d'antiblocage des roues               | 11 | Synthèse de parole                             |
| 2  | Calculateur d'injection                                      | 12 | Capteurs de choc latéral                       |
| 3  | Batterie   | 13 | Calculateur d'airbag                           |
| 4  | Calculateur de Boîte de vitesses automatique (selon version) | 14 | Tableau de bord (version haut de gamme)        |
| 5  | Lecteur de Carte-Renault                                     | 15 | Verrou électrique de colonne de direction      |
| 6  | Unité Centrale de Communication                              | 16 | Unité Centrale Habitacle                       |
| 7  | Tableau de commande de climatisation                         | 17 | Calculateur de lampes au Xénon                 |
| 8  | Autoradio et navigation                                      | 18 | Système de mémorisation du poste de conduite   |
| 9  | Afficheur sur tableau de bord                                | 19 | Calculateur du système d'aide au stationnement |
| 10 | Moteurs de lève-vitre impulsif multiplexé                    | 20 | Changeur de disques                            |

## Batterie

- Avant de débrancher la batterie, insérer la carte-Renault dans le lecteur de badge jusqu'à la mise du contact. Sortir le badge jusqu'à la position «accessoires», le verrou électrique de colonne est maintenant déverrouillé.
- Débrancher la batterie.
- Lors du rebranchement de la batterie, il peut être nécessaire d'effectuer un certain nombre d'apprentissages simples, sans outil de diagnostic nécessaire, pour que le véhicule fonctionne correctement :
  - mise à l'heure de l'horloge,
  - entrée du code à quatre chiffres de l'autoradio (à l'aide de la télécommande au volant),
  - initialisation des moteurs de vitres électriques à commande impulsionnelle :
    - fermer les vitres entièrement,
    - les vitres montent par mouvement saccadés jusqu'à la butée haute,
    - descendre les vitres jusqu'à la butée basse,
    - les moteurs sont initialisés.
  - initialisation du moteur de toit ouvrant électrique :
    - positionner le commutateur de toit ouvrant en position entrebâillement maxi,
    - appuyer longuement sur le commutateur, le toit ouvrant s'entrebâille au maximum puis redescend de quelques centimètres,
    - lâcher le commutateur,
    - appuyer à nouveau sur le commutateur,
    - maintenir le commutateur, le toit ouvrant s'ouvre puis se ferme en position coulissement,
    - le moteur est initialisé.

## Nomenclature

## Répertoire des organes

Code	Organes
1	Boîtier auto-école
2	Sectionneur batterie
3	Tachygraphe
4	Inverseur condamnation porte droite
5	Inverseur condamnation porte gauche
6	Module électronique GMV CA
7	Boîtier résistance pilotage module
8	Capteur de pression de ligne BVA
9	Electrovanne limiteur de couple
10	Contacteur 1 <sup>ère</sup>
11	Contacteur de crabotage
12	Relais masse code feux de jour
13	Inter. suppression d'alerte
14	Contacteur verrouillage portes AR
15	Témoin verrouillage portes AR
16	Relais electrovanne avance pompe injection (ksb)
17	Thermocontact electrovanne avance pompe injection (ksb)

18	Sonde température d'air soufflé
19	Thermostat électronique
20	Eclaireur cendrier avant
21	Diode de visualisation alarme
22	Equilibreur de hayon
23	Relais décodage des ouvrants
24	Capteur accélérateur transversale
25	Moteur d'ouverture porte droite
26	Moteur d'ouverture porte gauche
27	Relais de non fonctionnement des ventilateurs de refroidissement.
28	Relais de serrure droite
29	Relais de serrure gauche
30	Diode témoin des ouvrants
31	Diode feux de brouillard avant
32	Diode de canister
33	Relais temporisateur boîtier électronique jauge à carburant
34	Feu de toit
35	Capteur de niveau assiette
36	Groupe compresseur correction d'assiette (COA)
37	Boîtier unité centrale d'accessoires
38	Boîtier électronique phares escamotables
39	Moteur phare escamotable droit
40	Moteur phare escamotable gauche
41	Calculateur correction d'assiette
42	Calculateur pilotage electrovanne recyclage gaz
43	Témoin démarrage à froid
44	Témoin sièges chauffants
45	Boîtier électronique de pilotage démarrage à froid
46	Electrovanne départ à froid admission gazole
47	Boîtier électronique niveau d'huile
48	Projecteur feu de route droit
49	Projecteur feu de route gauche
50	Projecteur feu de croisement droit
51	Projecteur feu de croisement gauche
52	Clé électronique d'alarme (jack)
53	Diode GMV de refroidissement
54	Filtre moteur essuie vitre radio
55	Relais phares escamotables
56	Contact rhéostat éclairage d'accessoires
57	Relais GMV par unité centrale d'accessoires
58	Contact fin de course
59	Moteur de répartition d'air
60	Moteur de dégivrage
62	Microswitch EGR post chauffage 1
63	Microswitch EGR post chauffage 2
64	Thermocontact coupure injection 110°/115°
65	Electrovanne recyclage d'air
66	Relais toit ouvrant
67	Relais d'alimentation cde ventilation habitacle
68	Relais 4 <sup>ème</sup> vitesse ventilation habitacle
69	Sonde de température de surface
70	Boîtier électronique détecteur eau dans gazole
71	Condamnation électrique porte battante
72	Condamnation électrique porte coulissante
73	Diode électroluminescente de verrou logiciel

74	Relais éclairage plafonnier
75	Chargeur C.D.
76	Connecteur de contrôle
77	Relais principal injection Diesel
78	Electrovanne haute pression
79	Relais bascule sonde oxygène
80	Relais démarrage à froid
81	Bouton de démarrage à froid
82	Inter. essence/gaz
83	Cde pare-brise dégivrant
84	Groupe électropompe benne
85	Télécommande benne
86	Relais commande benne
87	Electrovanne descente benne
88	Pressostat témoin levage benne
89	Moteur levage benne
90	GMV évaporateur CA passagers
91	GMV condenseur CA
92	Relais info CA 1 condenseur
93	Relais info CA 2 évaporateur
94	Relais autorisation feux détresse 1
95	Relais autorisation feux détresse 2
96	Inter. condamnation portes AR
97	Plafonnier passager
98	Eclaireur de marche
99	Relais éclaireurs de marche
1A	Relais éclaireurs de marche par veilleuse
2A	Relais coupure boîtier cde chauffage
3A	Relais refroidissement chauffage autonome n°1
4A	Relais refroidissement chauffage autonome n°2
5A	Relais coupe batterie
6A	Relais temporisateur coupe batterie
7A	Relais stop électrique
8A	Inter. réarmement coupe batterie
101	Allume cigares
102	Allumeur
103	Alternateur
104	Antivol
105	Avertisseur électromagnétique principal
106	Avertisseur électropneumatique
107	Batterie
108	Bobine allumage
109	Uce ADAC
110	Boîtier groupe pression freinage ABS
111	Boîtier assistance allumage
112	Boîtier cadenceur arrière
113	Boîtier cadenceur avant
114	Boîtier Dim Dip
115	Boîtier régulation groupe électropompe
116	Temporisateur lave projecteur
117	Buzzer oubli éclairage/alarme auto-école
118	Uce ABS
119	Uce boîte de vitesses automatique
120	Uce injection
121	Cde feux de brouillard arrière
122	Cde feux de brouillard avant
123	Cde condamnation électrique des portes
124	Cde chauffage
125	Cde feux de détresse
126	Cde dispositif de soufflage d'air froid
127	Cde essuie lunette arrière
128	Cde lunette arrière dégivrante
129	Cde lois passage



130	Cde lève vitre électrique ARD
131	Cde lève vitre électrique ARG
132	Cde lève vitre électrique conducteur
133	Cde lève vitre électrique passager
134	Cde rétroviseur électrique
135	Cde verrouillage lève vitre électrique arrière
136	Cde volet départ
137	Centrale clignotante
138	Condamnation électrique porte ARD
139	Condamnation électrique porte ARG
140	Condamnation électrique porte conducteur
141	Condamnation électrique porte passager
142	Condamnation électrique porte coffre
143	Capteur mini lave vitre
144	Capteur mini liquide refroidissement
145	Combine essuie lave vitre
146	Capteur de cliquetis 1
147	Capteur pression atmosphérique
148	Capteur pression huile
149	Capteur point mort haut
150	Capteur roue ARD
151	Capteur roue ARG
152	Capteur roue AVD
153	Capteur roue AVG
154	Contacteur coffre
155	Contacteur feux de marche arrière
156	Contacteur frein à main
157	Contacteur pédale de frein
158	Contacteur pleine charge
159	Contacteur pied levé
160	Contacteur stop
161	Contacteur vide-poches
162	Débitmètre
163	Démarreur
164	Dispositif de soufflage air froid
165	Eclaireur de coffre
166	Eclaireur plaque de police droit
167	Eclaireur plaque de police gauche
168	Eclaireur vide-poches
169	Electrovanne recyclage gaz
170	Electrovanne direction assistée
171	Embrayage conditionnement d'air
172	Feu ARD
173	Feu ARG
174	Feu brouillard ARD
175	Feu brouillard ARG
176	Feu brouillard AVD
177	Feu brouillard AVG
178	Contacteur feuillure ARD
179	Contacteur feuillure ARG
180	Contacteur feuillure conducteur
181	Contacteur feuillure passager
182	Feu marche ARD
183	Feu marche ARG
184	Feu de position droit
185	Feu de position gauche
186	Groupe électropompe direction assistée
187	Pulseur chauffage
188	Groupe motoventilateur refroidissement (GMV)
189	Haut parleur ARD
190	Haut parleur ARG
191	Haut parleur porte AVD

192	Haut parleur porte AVG
193	Injecteur 1
194	Injecteur 2
195	Injecteur 3
196	Injecteur 4
197	Injecteur 5
198	Injecteur 6
199	Jauge à carburant
200	Lunette arrière dégivrante
201	Moteur lève vitre ARD
202	Moteur lève vitre ARG
203	Moteur lève vitre conducteur
204	Moteur lève vitre passager
205	Manocontact
206	Manocontact tri-fonction CA
207	Mini liquide frein
208	Module puissance allumage
209	Monomanette
210	Montre analogique ou digitale
211	Moteur essuie vitre arrière
212	Moteur essuie vitre avant
213	Plafonnier avant
214	Plafonnier ARD
215	Plafonnier ARG
216	Plaquette frein AVD
217	Plaquette frein AVG
218	Pompe à carburant
219	Pompe lave projecteur
220	Pompe lave vitre arrière
221	Pompe lave vitre avant
222	Potentiomètre papillon
223	Potentiomètre ralenti
224	Pressostat direction assistée
225	Prise diagnostique
226	Projecteur droit
227	Projecteur gauche
228	Régulateur de ralenti
229	Relais avertisseur sonore
230	Relais brouillard arrière
231	Relais brouillard avant
232	Relais démarrage
233	Relais dispositif soufflage air froid
234	Relais groupe motoventilateur
235	Relais lunette arrière dégivrante
236	Relais pompe à carburant
237	Relais projecteur double
238	Relais verrouillage injection
239	Rétroviseur électrique conducteur
240	Rétroviseur électrique passager
241	Rhéostat éclairage
242	Sonde oxygène aval
243	Sonde niveau d'huile
244	Capteur température eau injection
245	Sonde température extérieure
246	Electrovanne stop électrique
247	Tableau de bord (TDB)
248	Capteur thermique GMV
249	Transmetteur infrarouge
250	Capteur de vitesse véhicule
251	Capteur thermique bi-fonction eau
252	Filtre radiotéléphone
253	Haut parleur AVD
254	Haut parleur AVG
255	Feu clignotant AVD
256	Feu clignotant ARG
257	Boîtier de préchauffage
258	Bougies de préchauffage
259	Capteur thermique
260	Boîtier fusibles et relais habitacle
261	Radio
262	Groupe motoventilateur refroidissement et CA
263	ode essuie vitre et dégivrage arrière

264	Temporisateur condamnation électrique des portes
265	Console spot plafonnier
266	Contacteur pied levé pleine charge
267	Répétiteur droit
268	Répétiteur gauche
269	Coupeur de ralenti
270	Capteur thermique 8 degrés
271	Thermistance
272	Capteur température air injection
273	Capteur vitesse moteur
274	Electrovanne conditionnement d'air
275	Temporisateur pompe carburant additionnelle
276	Cde lève-vitre électrique impulsionnel
277	Uce défaillance lampes
278	Capteur de cliquetis 2
279	Relais anti-percolation
280	Relais coupure AEI
281	Relais feux croisement
282	Cde condamnation électrique trappe à carburant
283	Pompe à carburant additionnel
284	Moteur essuie projecteurs droit
285	Moteur essuie projecteurs gauche
286	Cde lave-vitre arrière
287	Relais bobine ballast
288	Relais principal pour running-light
289	Relais veilleuse pour running-light
290	Relais code pour running-light
291	Electrovanne carburateur
292	Relais rhéostat éclairage
293	Alimentation générale
294	Boîtier temporisateur lunette arrière chauffante
295	Bloc témoins
296	Relais shunt brouillard
297	Shunt brouillard avant
298	Dispositif chauffage
299	Platine de servitudes relais
300	Plafonnier traverse arrière
301	Relais rouge électropompe ABS
302	Relais de direction assistée variable (DAV)
303	Eclaireur sélecteur BVA
304	Toit ouvrant
305	Electrovanne correcteur avance
306	Capteur thermique correcteur avance
307	Shunt masse platine servitude
308	Temporisateur de dégazage
309	Buzzer multifonctions
310	Module puissance injection 1
311	Temporisateur plafonnier
312	Relais coupe consommateur
313	Relais tachymétrique
314	Relais essuie-projecteurs
315	Relais 2 <sup>ème</sup> vitesse essuie-vitre AV
316	Relais 4 degrés allumage
317	Cde toit ouvrant
318	Résistance pied de carburateur
319	Tableau cde conditionnement d'air
320	Groupe motoventilateur base et CA
321	Résistance groupe motoventilateur conditionnement d'air
322	Diode conditionnement d'air et direction assistée
323	Diode électrovanne CA et direction assistée

324	Relais de survitesse
325	Cde satellite radio
326	Avertisseur survitesse
327	Boîtier électronique jauge carburant
328	Plafonnier AVG
329	Plafonnier AVD
330	Allume cigares arrière
331	Cde régulateur de vitesse
332	Cde impulsionnelle
333	Contacteur ceinture conducteur
334	Disjoncteur thermique
335	Relais 1 vitesse GMV
336	Relais 2 vitesse GMV
337	Relais 3 vitesse GMV
338	Régulateur pression turbo
339	Injecteur de départ à froid
340	Contacteur thermique temporisé
341	Vanne régulation ralenti
342	Pressostat sécurité turbo
343	Capteur température huile
344	Pompe pneumatique régulateur
345	Electrovanne sécurité régulation
346	Electrovanne pompe régulation
347	Alimentation autoradio
348	Cde lève-vitre électrique impulsionnel
349	Distributeur allumage
350	Plaquette frein ARG
351	Plaquette frein ARD
352	Moteur 1 dossier AVG
353	Moteur 2 dossier AVG
354	Moteur rehausse AVG
355	Moteur assise siège AVG
356	Moteur 1 dossier AVD
357	Moteur 2 dossier AVD
358	Moteur rehausse AVD
359	Moteur assise siège AVD
360	Cde synthèse parole
361	Groupe hydraulique ABS
362	Plaque à bornes + bat.
363	Uce synthèse parole
364	Haut parleur synthèse parole
365	Haut parleur tweeter droit
366	Haut parleur tweeter gauche
367	Contacteur droit capot moteur
368	Contacteur gauche capot moteur
369	Pompe à eau paliers turbo
370	Résistance Dim Dip
371	Absorbeur vapeurs essence
372	Uce ouvr./ferm. coffre
373	Uce régulateur vitesse
374	Cde réglage dossier AVG
375	Cde réglage dossier AVD
376	Cde réglage siège AVG
377	Cde réglage siège AVD
378	Cde réglage réhausse AVG
379	Relais ralenti accéléré
380	Uce conversion ADAC
381	Carburateur
282	Relais collecteur admission
383	Capteur thermique collecteur admission
384	Réchauffeur collecteur
385	Siège chauffant conducteur
386	Siège chauffant passager
387	Capteur pression huile
388	Contacteur témoin 4x4
389	Haut-parleur central
390	Shunt brouillard arrière
391	Boîtier cadenceur arrière
392	Cde défilement ADAC
393	Electrovanne CA et direction assistée

394	Antenne électrique
395	Contacteur stop BVA A4
396	Contacteur pied appuyé
397	GMV anti percolation
398	Electrovanne recyclage des gaz (EGR)
399	Relais incitation fiscale
400	Diode réglage avance module puissance allumage
401	Electrovanne incitation fiscale
402	Capteur thermique huile
403	Avertisseur électromagnétique secondaire
404	Electrovanne surcaleur (ksb)
405	Contacteur levier charge
406	Capteur thermique réchauffage
407	Cde volet recyclage air
408	Sonde évaporateur
409	Relais groupe électropompe direction assistée
410	Relais coupeur ralenti
411	Pressostat CA
412	Electrovanne ralenti accéléré
413	Boîtier identificateur sièges chauffants
414	Sonde eau dans gazole
415	Electrovanne essuie projecteurs
416	Condensateur coupeur de ralenti
417	Relais recyclage CA
418	Ventilateur sonde température habitacle
419	Boîtier contrôle CA
420	Volet mixage
421	Contacteur embrayage ABS 4x4
422	Contacteur 1 régulation vitesse sous volant
423	Contacteur 2 régulation vitesse sous volant
424	Relais surrégime régulateur vitesse
425	Platine ABS
426	Electrovanne cde ouverture/turbo
427	Uce alarme
428	Relais principal ABS Bosch
429	Relais auxiliaire ABS Bosch
430	Boîtier diodes ABS Bosch
431	Cde initialisation tableau de bord
432	Electrovanne principale ABS
433	Capteur ultrason alarme
434	Pressostat de coupure ABS
435	Bloc électrovalve ABS
436	Electrovanne pression turbo
437	Réchauffeur boîtier papillon
438	Contacteur capot moteur
439	Relais Uce ABS
440	Cde sièges chauffants
441	Boite de vitesses automatique
442	Sirène alarme auto-alimentée
443	Electrovanne pilotée BVA
444	Spot de lecture avant
445	Résistance-ballast pompe carburant
446	Eclaireur cde réglage projecteur
447	Relais interdiction feu de brouillard arrière
448	Plaque raccord +APC
449	Résistance réchauffeur gazole
450	Relais réchauffeur gazole
451	Capteur thermique réchauffeur gazole
452	Uce détecteur périmétrique
453	Uce détecteur volumétrique

454	Emetteur/récepteur volumétrique
455	Diode électrovanne antipollution
456	Relais ballast pompe à essence
457	Contacteur 1 <sup>er</sup> cran ARD
458	Feu brouillard arrière et recul
459	Temporisateur essuie lunette AR
460	Contacteur pont arrière
461	Relais protection surtension ABS
462	Eclaireur plaque de police hayon / central
463	Eclaireur custode
464	Cde éclaireur plafonnier
465	Temporisateur pompe à eau paliers turbo
466	Boîtier shunts
467	Relais feux croisement/position
468	Diode feux de croisement auto-école
469	Cde moniteur
470	Relais grande vitesse essuie-vitre auto-école
471	Relais cde lève-vitre électrique
472	Relais coupure radio
473	Cde test synthèse parole
474	Relais cde compresseur CA
475	Moteur recyclage
476	Uce transmission intégrale
477	Pompe accélérateur chauffage Diesel
478	Contacteur crabotage 4x4
479	Capteur thermique eau accélérateur chauffage
480	Sonde d'extraction d'air chaud
481	Motoventilateur d'extraction d'air chaud
482	Electrovanne crabotage
483	Capteur d'accélération
484	Electrovanne transmission 4x4
485	Contacteur multifonctions
486	Contacteur ceinture passager
487	Electrovanne enrichisseur
488	Capteur thermique enrichisseur
489	Contacteur 1 <sup>er</sup> cran ARG
490	Contacteur 1 <sup>er</sup> cran AVD
491	Contacteur 1 <sup>er</sup> cran AVG
492	Uce radiotéléphone
493	Siège ARG
494	Siège ARD
495	Siège AVD
496	Siège AVG
497	Accéléromètre ABS 4x4
498	Accéléromètre vertical
499	Accéléromètre longitudinal
500	Accéléromètre transversal
501	Uce mémorisation sièges/rétros
502	Uce direction assistée variable (DAV)
503	Uce décodeur
504	Spot de lecture ARD
505	Spot de lecture ARG
506	Prise accessoires
507	Cde feu brouillard avant, arrière, détresse
508	Eclaireur coffre droit
509	Eclaireur coffre gauche
510	Capteur siège mémoire
511	Cde plafonnier
512	Cde de spot
513	Cde gonflage siège mémoire
514	Pompe gonflage siège mémoire
515	Uce mémorisation siège
516	Uce mémorisation siège
517	Clavier cde et mémoire siège
518	Générateur d'impulsions

519	Eclaireur champs de porte AVG
520	Eclaireur champs de porte AVD
521	Eclaireur champs de porte ARD
522	Eclaireur champs de porte ARG
523	Eclaireur porte conducteur
524	Eclaireur porte passager avant
525	Eclaireur porte ARD
526	Eclaireur porte ARG
527	Cde conducteur lève vitre électrique arrière
528	Cde conducteur lève vitre électrique arrière
529	Plafonnier central
530	Contacteur stop régulateur vitesse
531	Contacteur embrayage régulateur vitesse
532	Cde conducteur lève vitre passager avant
533	Cde correcteur assiette
534	Cde amortissement variable (AMV)
535	Témoin éco-perfo
536	Prise jack pour casques
537	Moteur correcteur projecteur gauche
538	Moteur correcteur projecteur droit
539	Contacteur éclaireur compartiment moteur
540	Moteur direction assistée variable
541	Eclaireur miroir courtoisie
542	Uce correcteur d'assiette (COA)
543	Uce amortissement variable
544	Relais groupe correcteur d'assiette
545	Relais sécurité correcteur d'assiette
546	Groupe motocompresseur correcteur d'assiette
547	Electrovanne amortisseur ARG
548	Electrovanne amortisseur ARD
549	Electrovanne amortisseur AVG
550	Electrovanne amortisseur AVD
551	Capteur niveau véhicule AVD
552	Capteur niveau véhicule AVG
553	Capteur niveau véhicule ARD
554	Capteur niveau véhicule ARG
555	Electrovanne correcteur d'assiette
556	Contacteur position hayon
557	Moteur assistance fermeture hayon
558	Cde fermeture hayon
559	Uce assistance fermeture hayon
560	Contacteur ouverture hayon
561	Compresseur avertisseur sonore
562	Cde réglage des projecteurs
563	Relais échangeur air/huile
564	GMV échangeur air/huile
565	Boîtier papillon
566	Temporisateur thermique anti-percolation
567	Pompe à eau électrique
568	Temporisateur pompe à eau électrique
569	Rétro contact BVA4
570	Relais électrovanne direction assistée 1 <sup>er</sup> étage
571	Relais électrovanne direction assistée 2 <sup>ème</sup> étage
572	Diode direction assistée
573	Relais pompe à eau électrique
574	Diode pompe à eau électrique
575	Cosse pour réglage moteur E5F
576	Relais autorisation anti-percolation
577	Uce radiotéléphone

578	Electrovanne dépol. pierburb
579	Contacteur électrovanne recyclage des gaz
580	Relais autorisation pompe à eau paliers turbo
581	Diode de séparation CA/pompe à eau
582	Capteur thermique pompe à eau
583	Capteur angle volant
584	Relais embrayage compresseur CA
585	Capteur pression pneumatique
586	Cde feux détresse
587	Accélérateur longitudinal ABS
588	Eclaireur miroir courtoisie conducteur
589	Pompe à injection
590	Cde alarme
591	Sonde température pot catalytique
592	Uce de traitement température pot catalytique
593	Relais sécurité direction assistée variable
594	Diode voyant température pot catalytique
595	Relais autorisation groupe électropompe
597	Boîtier fusibles moteur et relais
598	Electrovanne réduction de couple
599	Relais maintien pompe à eau
600	Moteur aérotherme
601	Capteur thermique eau aérotherme
602	Relais feu marche arrière
603	Cde réglage colonne mémorisée
604	Moteur colonne mémorisée
605	Relais autorisation réchauffage pied carburateur
606	Relais réchauffage pied carburateur
607	Capteur thermique réchauffage pied de carburateur
608	Sonde groupe motoventilateur anti-percolation
609	Uce température eau
610	Contacteur diagnostique ABS
611	Pare-brise électrique gauche
612	Relais dégivrage pare-brise gauche
613	Cde dégivrage pare-brise
614	Uce lève vitre électrique/lève vitre impulsif
615	Cde siège chauffant conducteur
616	Cde siège chauffant passager
617	Résistance d'atténuation
618	Bouton de cde entrée code transpondeur
619	Récepteur cde des ouvrants
620	Potentiomètre papillon double
621	Relais shunt thermocontact eau
622	Temporisateur anti percolation
623	Electrovanne dégazage (clapet)
624	Raccordement dossier siège ARD
625	Raccordement dossier siège ARG
626	Combine éclaireurs BVA
627	Cde régulateur vitesse
628	Capteur vitesse direction assistée variable
629	Relais dégivrage pare brise droit
630	Pare-brise électrique droit
631	Module température extérieure
632	Bougies préchauffage 1 et 3

633	Bougies préchauffage 2 et 4
634	Capteur embrayage
635	Temporisateur interdiction compresseur CA
636	Diode de séparation stop
637	Diode de séparation stop/embrayage
638	Relais buzzer/témoin (auto-école)
639	Feu stop surélevé
640	Relais assistance au relais verrouillage injection
641	Diode séparation refroidissement/tempo
642	Diode séparation CA/préchauffage
643	Résistance anti-percolation
644	Uce suspension pilotée
645	Uce habitacle
646	Relais pare-brise chauffant
647	Pare-brise chauffant
648	Diode injection
649	Moteur pas à pas
650	Témoin sièges chauffants
651	Tableau led cristaux liquide
652	Relais pilotage climatisation
653	Combine montre/temp.ext./affich. radiotéléphone
654	Clef alarme et clef verrou matériel
655	Capteur halex/halmo
658	Combine cde pneumatique et électrovanne régulateur vitesse
659	Diode séparation CA/ refroidissement
660	Capteur thermique coupure CA
661	Relais pilotage temporisateur coupure conditionnement d'air
662	Uce aide à la navigation
663	Bobine allumage double 1
664	Bobine allumage double 2
665	Bobine allumage double 3
666	Bobine allumage double 4
667	Capteur course pédale de frein
668	Accéléromètre vertical AVG
669	Accéléromètre vertical AVD
670	Accéléromètre vertical ARG
671	Accéléromètre vertical ARD
672	Boîtier résistances
673	Cde inhibition sécurité lève vitre électrique
674	Double inter. feu brouillard arrière/lunette AR
675	Contacteur pédale embrayage
676	Contacteur pédale accélérateur
677	Pompe lave vitre bidirectionnelle avant et arrière
678	Capteur thermique électrovanne recyclage gaz
679	Condensateur anti-parasitage radio
680	Bougie préchauffage 1
681	Bougie préchauffage 2
682	Bougie préchauffage 3
683	Bougie préchauffage 4
684	Lecteur laser
685	Electrovanne régulateur de vitesse
686	Relais électrovanne direction assistée
687	Boîtier diodes
688	Sonde niveau et capteur température huile
689	Cde régulateur de vitesse et Airbag
690	Relais thermostat électronique
691	Ecran aide à la navigation



692	Combine radiotéléphone
693	Haut parleur radio téléphone
694	Gicleur chauffant gauche
695	Gicleur chauffant droit
696	Shunt
697	Diode d'isolement + APC / servitude
698	Diode d'isolement servitude / +APC
699	Shunt régulateur de vitesse BVA
700	Relais petite vitesse groupe motoventilateur / percolation
701	Relais maintien pompe percolation
702	Temporisateur pompe à eau anti-percolation 18 minutes
703	Relais lève-vitre électrique
704	Buzzer alerte capote
705	Relais lunette arrière soufflante capote
706	Contacteur capote
707	Contacteur cache-capote
708	Soufflante lunette arrière capote
709	Diode antiroulis direction assistée et groupe électropompe
710	Fusible unitaire
711	Pompe Diesel
712	Valise de refroidissement
713	Raccordement caravane
714	Diode séparation dépol. F8Q/CA
715	Interface de communication radiotéléphone
716	Amortisseur AVD
717	Amortisseur AVG
718	Amortisseur ARD
719	Amortisseur ARG
720	Relais coupure CA
721	Bloc Uce ABS + groupe hydraulique ABS
722	Double inter. de dégivrage pare-brise et lunette AR
723	Diode embrayage piloté
724	Groupe électropompe embrayage piloté
725	Electrovanne embrayage piloté
726	Capteur vitesse engagée
727	Capteur position embrayage
728	Capteur levier de vitesses
729	Capteur position accélérateur
730	Uce embrayage piloté
731	Temporisateur pare-brise chauffant
732	Cde survitesse
733	Uce survitesse et oubli éclairage
734	Cde lève-vitre impulsif conducteur
735	Buzzer oubli ceinture
736	Magnétomètre
737	Capteur info vitesse véhicule (N7Q)
738	Capteur levée aiguille injection
739	Capteur mini liquide lave projecteurs
740	Diode de séparation circuit +bat/+ servitude
741	Correcteur altimétrique
742	Electrovanne recul d'avance (alff)
743	Relais correcteur altimétrique
744	Relais alimentation Uce tpp/EGR
745	Relais cde réchauffeur gazole
746	Capteur cylindre
747	Cde siège ARG
748	Cde siège ARD
749	Cde appui tête AVG

750	Relais sécurité enfant
751	Relais + APC n°1 (ap1)
752	Relais + APC n°2 (ap2)
753	Relais pompe lave projecteur
754	Interface électrique hydraulique
755	Cde faible adhérence
756	Uce Airbag/prétensionneurs
757	Prétensionneur conducteur
758	Prétensionneur passager
759	Contacteur 1 <sup>er</sup> cran porte de coffre
760	cde lunette AR/pare brise chauffant
761	Relais de délestage alternateur
762	Relais groupe électropompe embrayage piloté
763	Buzzer alerte embrayage piloté
764	Relais alimentation pompe à air et électrovanne pompe à air
765	Moteur pompe à air
766	Electrovanne pompe à air
767	Relais calculateur BVA
768	Electrovanne admission variable
769	Thermocontact huile coupure CA
771	Module alerte ouvrant/ceinture
772	Relais réchauffeur
773	Réchauffeur
774	Alim. prétensionneur
775	BVA volvo aw
776	Relais assistance au relais verrouillage
777	Platine fusibles d'alimentation de puissance
778	Module bobine quadruple allumage
779	Contacteur multifonctions BVA
780	capteur vitesse véhicule BVA
781	Capteur pression relative BVA
782	Capteur vitesse moteur BVA
783	Bloc 2 relais de puissance
784	Bloc 2 relais de commande
785	Relais alim. distribution variable
786	E.V. 1 distribution variable
787	E.V. 2 distribution variable
788	E.V. mise à l'air libre réserve essence
789	Micro main libre radio téléphone
790	E.V. 2 d'admission d'air variable
791	Bobine allumage cylindre 1
792	Bobine allumage cylindre 2
793	Bobine allumage cylindre 3
794	Bobine allumage cylindre 4
795	Bobine allumage cylindre 5
796	Bobine allumage cylindre 6
797	Sonde lambda
798	E.V. bi-mode
799	Débitmètre air injection
800	Relais cde Pulseur
801	Diode anti-retour circuit de charge
802	Diode anti-retour Uce N7U/relais Pompe à carburant
803	Diode anti-retour Uce N7U/relais Pompe à eau
804	Relais protection x54
805	Relais pare-brise dégivrant
806	Système refroidissement habitacle monobloc
807	Temporisateur E.V. EGR
808	Relais alimentation MPA ou AEI
809	Airbag passager
810	Custode ARD dégivrante
811	Custode ARG dégivrante
812	Uce rétroviseurs rabattables

813	Etage puissance allumage n° 1
814	Etage puissance allumage n° 2
815	Allumeur gauche Airbag passager
816	Allumeur droit Airbag passager
817	Platine 2 relais pare-brise dégivrant
818	Relais autorisation pompe à eau accélérateur chauffage
819	Electrovanne volet d'air
820	Centrale clignotante + avertisseur oubli éclairage et/ou survitesse
821	Condamnation lunette ouvrante
822	Contacteur lunette ouvrante
823	Haut parleur droit 3 <sup>ème</sup> ligne
824	Haut parleur gauche 3 <sup>ème</sup> ligne
825	Inter. faible adhérence et éco./perfo.
826	Lecteur k7
827	Moteur distribution conducteur
828	Moteur distribution passager
829	Moteur entrée d'air passager
830	Moteur mixage passager
831	Tableau cde chauffage passager
832	Tableau cde climatisation passager
833	Jauge et pompe à carburant
834	Groupe Uce motocompresseur COA
835	Pressostat embrayage piloté
836	Diode anti-retour bobine démarreur
837	Relais coupure témoin de charge
838	Relais coupure excitation régulateur
839	Diode anti-retour Uce inj./Uce embr. piloté/mot. régul. ralenti
840	Temporisateur relais coupure témoin de charge
841	Moteur ouvr./ferm. custode électrique gauche
842	Moteur ouvr./ferm. custode électrique droite
843	Cde custode électrique
844	Moteur condamnation trappe à carburant
845	Coussin gonflable passager n° 2
846	Moteur inclinaison avant de l'assise passager avant
847	Moteur inclinaison arrière de l'assise passager avant
848	Moteur inclinaison avant de l'assise conducteur
849	Moteur inclinaison arrière de l'assise conducteur
850	Capteur de couple DAE
851	Uce de pression des pneumatiques
852	Temporisateur lève-vitre électrique
853	Relais +APC, +AVC
854	Cde simultanée lève-vitre électrique
855	E.V. stop électrique avec code verlog
856	Boîtier gestion lunette et hayon
857	Relais TIR
858	Rhéostat éclairage électronique
859	Bruiteur gestion lunette hayon
860	Contact tournant
861	Airbag passager
862	Relais inhibition rv en pn
863	Alimentation antenne Bi-fonction
864	Tiroir débit et sonde temp. carbu.

GÉNÉRALITÉS

MÉCANIQUE

ÉQUIPEMENT ÉLECTRIQUE

CARROSSERIE



865	Actuateur avance
866	Uce injection Diesel
867	Feu brouillard AR et recul ARD
868	Feu brouillard AR et recul ARG
869	Diode isolement contacteur feuillure AVG/COA
870	Diode isolement contacteur feuillure AVD/COA
871	Diode isolement contacteur feuillure AR/COA
872	Décodeur RDS
873	Moteur distribution droit
874	Moteur distribution gauche
875	Moteur entre d'air droit
876	Moteur entre d'air gauche
877	Moteur mixage droit
878	Moteur mixage gauche
879	Platine relais Ive ARG
880	Platine relais Ive ARD
881	Platine relais Ive passager avant
882	Inter. déverrouillage cache capote
883	Serrure cache capote
884	Module malle optionnelle
885	Capote électrique
886	Amplificateur d'antenne
887	Sonde oxygène amont
888	Boîtier radio data système Carminat
889	Uce magnétomètre
890	Relais électrovanne brûleur
891	Relais brûleur
892	Electrovanne brûleur
893	Brûleur
894	Pompe détection fuite
895	Uce échappement pilote bi-mode
896	Motoréducteur bi-mode
897	Boîtier résistances feux de brouillard avant
898	Bougie chauffage additionnel
899	Airbag conducteur (x06)
900	Ventilateurs coffre à batteries
901	Uce contrôleur d'isolement
902	Contact couvercle coffre à batteries
903	Inter. électromagnétique
904	Moteur de traction
905	GMV du moteur de traction
906	Contacteur mini carburant chauffage
907	Pompe à vide
908	Contacteur défaut assistance freinage 0.5 bars
909	Pompe de dosage chauffage
910	Relais ventilateurs coffre à batteries
911	Relais coupure charge
912	Thermocontact de charge
913	Capteur de température coffre à batteries
914	Relais cde des interrupteurs électromagnétiques
915	Relais défaillance coffre à batteries
916	Prise de charge
917	Contrôleur
918	Inter. arrêt d'urgence
919	Sélecteur de marche AV/AR
920	Potentiomètre freinage
921	Potentiomètre accélérateur
922	Relais ventilateur moteur de traction
923	Interrupteur de chauffage

924	Témoin de chauffage
925	Appareil de chauffage autonome
926	Afficheur unité de contrôle électrique
927	Capteur de choc (capteur à inertie)
928	Capteur de courant batterie
929	Chargeur embarqué ventilé
930	Convertisseur statique
931	Haut-parleur alarme unité de contrôle électrique
932	Potentiomètre de cde sens de marche
933	Pressostat de cde pompe à vide
934	Relais forçage petite vitesse ventilateur habitacle
935	Relais programmation chauffage
936	Support prise de charge
937	Ventilateur convertisseur
938	Batterie de traction
939	Uce chauffage autonome
940	Boîtier interface jauge
941	Fusible haute tension
942	Micro contact fusible haute tension
943	Relais test voyants
944	Thermocontact température moteur de traction
945	Capteur temp. chauffage autonome
946	Unité contrôle électrique véhicule électrique
947	Témoin déroulement de charge
948	Contacteur verrin cache capote
949	Contacteur verrin 5 <sup>ème</sup> arceau
950	Contacteur verrin maître
951	Groupe électropompe capote électrique
952	E.V. stop électrique + E.V. actuateur avance
953	Uce vitesse roue
954	Uce module gestion alarme COA
955	Pressostat détection surcharge COA
956	Electrovanne purge COA
957	Boîtier transpondeur
958	Diode buzzer oubli éclairage/ relais réinit. brouil. AR
959	Diode buzzer oubli éclairage/ TDB
960	Relais réinitialisation brouil.
961	AR Coupe batterie (x70)
962	Relais sécurité alternateur
963	Diode de détection défaut GMV 1
964	Diode de détection défaut GMV 2
965	Diode anti-retour GMV P.V./ thermocontact 1 <sup>er</sup> seuil
966	Diode anti-retour inj./relais anti-percolation
967	Avertisseur sonore électromagnétique
968	Relais shift lock
969	Levier boîte de vitesses électropneumatique-aimant de verrouillage 3 <sup>ème</sup> imposée
970	Pédoncule
971	Module BVA dp0
972	Clavier Carminat
973	Boîtier GPS
974	Antenne GPS
975	Lecteur CD.ROM
976	Gestionnaire d'interface usager
977	Pompe à eau batterie
978	Condamnation trappe prise de charge

979	Réchauffeur Durit recyclage vapeur d'huile
980	Boîtier relais bougies Diesel
981	Injecteur instrumenté
982	Relais de cde plafonniers arrières
983	Relais alimentation Uce injection Diesel
984	Calculateur niveau de charge (véh. élect.)
989	Uce lampe à décharge
990	Capteur potentiométrique AVD
991	Capteur potentiométrique ARD
992	Multisélecteur de BVA
993	Led visualisation alarme (j66)
994	Inter. exclusion volumétrique (j66)
995	Compte-tours électronique (j66)
996	Simulateur d'injecteurs G.P.L.
997	Uce G.P.L.
998	Actuateur G.P.L.
999	Adaptateur d'allumage G.P.L.
1000	Electrovanne secondaire étendeur G.P.L.
1001	Jauge G.P.L.
1002	Electrovanne G.P.L. sur réservoir
1003	Inter. sélecteur G.P.L. ou essence
1004	Relais pilotage info. sonde O <sup>2</sup>
1005	Relais coupure électrovanne canister pour G.P.L.
1006	Adaptateur G.P.L.
1007	Cde boîte à arme
1008	Cde ventilateur
1009	Moteur boîte à arme
1010	Moteur ventilateur cloison arrière
1011	Boîtier interconnexion aide à la navigation
1012	H.P. aide à la navigation
1013	Arbre à cames variable
1014	Résistance petite vitesse GMV moteur refroidissement
1015	Tempo. anti-calage
1016	Boîtier fusibles habitacle
1017	Capteur vitesse turbine BVA
1018	Relais feed-back (condamnation des ouvrants)
1019	Electrovanne pontage débit échangeur
1020	Cde under drive
1021	Cde blocage levier de vitesses shift lock
1022	Cde blocage clé de contact (key lock)
1023	Module puissance GMV CA (j64)
1024	Indicateur niveau carburant G.P.L.
1025	Amplificateur signal régime moteur
1026	Airbag latéral conducteur
1027	Airbag latéral passager
1028	Satellite latéral conducteur
1029	Satellite latéral passager
1030	Résistance
1031	Piston haute pression débrayable
1032	Capteur pression rampe à carburant
1033	Batterie positive protégée
1034	Support relais running-light
1035	Electrovanne principale G.P.L.
1036	Electrovanne sécurité et ralenti G.P.L.
1037	Amplificateur signal régime moteur
1038	Shunt d'apprentissage (calculateur G.P.L.)
1039	Relais feux indicateurs de direction et détresse

1040	Relais essuie-vitre avant
1041	Relais essuie-vitre arrière
1042	Relais de condamnation électrique des portes
1043	Relais de décondamnation électrique des portes
1044	Relais de montée vitres électriques impulsionsnelle
1045	Relais de descente vitres électriques impulsionsnelle
1046	Diode injection 2
1047	Relais injection
1048	Uce hayon
1049	Relais thermoplongeur
1050	Electrovanne embrayage
1051	Electrovanne engagement 1
1052	Electrovanne engagement 2
1053	Electrovanne sélection 1
1054	Electrovanne sélection 2
1055	Capteur position engagement
1056	Capteur position sélection
1057	Capteur position embrayage
1058	Contacteur sur levier de vitesses
1059	Capteur pression boîte de vitesses robotisée
1060	Capteur vitesse entre boîte de vitesses
1061	Relais jauge carburant
1062	Diode Uce / feuillure conducteur
1063	Onduleur CA
1064	Prolongateur d'autonomie
1065	Cde prolongateur d'autonomie
1066	Capteur température carburant
1067	Relais chauffage additionnel 1
1068	Relais chauffage additionnel 2
1069	Relais chauffage additionnel 3
1070	Interface régulateur de vitesse véhicule
1071	Capteur pression suralimentation turbo
1072	Bougie chauffage additionnel 2
1073	Bougie chauffage additionnel 3
1074	Bougie chauffage additionnel 4
1075	Electrovanne d'air swirl
1076	Boîtier papillon motorisé
1077	Bobine crayon cylindre 1
1078	Bobine crayon cylindre 2
1079	Bobine crayon cylindre 3
1080	Bobine crayon cylindre 4
1081	Cde marche arrêt limiteur régulateur vitesse
1082	Lecteur de carte véhicule sans clé vsc
1083	Détecteur présence poignée AVD vsc
1084	Détecteur présence poignée AVG vsc
1085	Détecteur présence poignée ARD vsc
1086	Détecteur présence poignée ARG vsc
1087	Bouton cde marche arrêt moteur vsc
1088	Verrou électrique colonne de direction
1089	Injecteur G.P.L.
1090	Capteur de température et débit G.P.L.
1091	Capteur de pression de frein diagonal 1
1092	Capteur de pression de frein diagonal 2
1093	Micro switch booster de frein
1094	Uce ABS / ESP

1095	Prétensionneur ventral conducteur
1096	Prétensionneur ventral passager
1097	Prétensionneur ARG
1098	Prétensionneur ARD
1099	Airbag latéral ARG
1100	Airbag latéral ARD
1101	Airbag latéral conducteur tête
1102	Airbag latéral passager tête
1103	Airbag latéral conducteur thorax
1104	Airbag latéral passager thorax
1105	Actuateur de débit carburant
1106	Bouton marche arrêt contrôle trajectoire
1107	Gyromètre contrôle trajectoire
1108	Capteur présence siège enfant passager AV
1109	Capteur point mort BVM / feux marche AR
1110	Afficheur contrôle pression pneumatique
1111	Capteur ensoleillement
1112	Capteur de toxicité air
1113	Chauffage additionnel habitacle
1114	Moteur de distribution dégivrage
1115	Moteur de distribution CA vers pieds
1116	Boîtier électronique système pneu à plat
1117	Capteur pneu à plat
1118	Eclaireur cave passager avant
1119	Eclaireur cave conducteur
1120	Eclaireur cave passager ARD
1121	Eclaireur cave passager ARG
1122	UCE mux porte conducteur
1123	UCE mux porte passager
1124	Boîtier électronique capteur de pluie
1125	Unité centrale de communication
1126	Clavier télématique
1127	Afficheur vidéo
1128	Antenne GSM
1129	Afficheur levier vitesses BVRA
1130	Capteur position siège conducteur
1131	Capteur position siège passager AV
1132	Haut parleur tweeter ARD
1133	Haut parleur tweeter ARG
1134	Capteur arbre à cames rangée A
1135	Capteur arbre à cames rangée B
1136	Décaleur arbre à cames rangée A
1137	Décaleur arbre à cames rangée B
1138	Sonde oxygène aval rangée B
1139	Sonde oxygène amont rangée B
1140	Capteur vitesse sortie BV
1141	Capteur potentiomètre ARG
1142	Rampe injecteurs
1143	Contacteur arrêt coup de poing
1144	Module de déconnexion batterie
1145	Capteur eau évaporateur chauffage ultra rapide
1146	Capteur température fréon
1147	Pressostat CA chauffage ultra rapide
1148	Electrovanne inversion fréon
1149	Electrovanne by-pass fréon
1150	Actuateur de cylindre variable
1151	Gâche hayon
1152	Témoin état verrouillage ouvrants
1153	Cde ouverture lunette ouvrante
1154	Décondamnation électrique

	portillon
1155	Relais + servitude
1156	GMV 1 habitacle
1157	GMV 2 habitacle
1158	Boîtier résistance vitesse GMV 2 habitacle
1159	Boîtier cde GMV 2 habitacle
1160	Relais chauffage autonome
1161	Relais électrovanne GPL
1162	Electrovanne antibruit DVA (double volant amortisseur)
1163	Interrupteur à distance suivi ACC (régulateur de vitesse)
1164	UCE ACC (régulateur de vitesse)
1165	UCE BIS (ceinture incorporé dans siège)
1166	Cde condamnation électriques AR des portes
1167	Boîtier électronique cde injecteur EDU (interface puissance injection)
1168	Cde double LVI LVE avant
1169	Cde double LVE LVE arrière
1170	Cde double LVI LVI avant
1171	Cde double LVI LVI arrière
1172	Cde double LVI LVI MUX multiplexage avant
1173	Boîtier électrique cde relais chauffage additionnel
1174	Pompe de précharge contrôle de trajectoire
1175	Capteur lacet et accélérateur transversale et latérale
1176	Capteur vitesse ADIVI (alternateur intégré au volant d'inertie)
1177	Cde inhibition start and go ADIVI (alternateur intégré au volant d'inertie)
1178	Batterie 36 volts
1179	Machine ADIVI (alternateur intégré au volant d'inertie)
1180	Convertisseur courant continu/continu
1181	Unité centrale électrique ADIVI (alternateur intégré au volant d'inertie)
1182	Capteur température batterie
1183	Capteur pression carburant
1184	Avertisseur sonore multifonction
1185	Blocage serrure porte latérale gauche
1186	Electrovanne détenteur G.P.L.
1187	Capteur dépression master-vc
1188	Coaxial antenne main libre
1189	Electrovanne régulateur pression essence
1190	Condamnation électrique porte latérale droite
1191	Condamnation électrique porte latérale gauche
1192	Contacteur feuillure latérale droite
1193	Contacteur feuillure latérale gauche
1194	Antenne transpondeur
1195	Capteur pression G.P.L.
1196	Relais coupure pompe à essence pour G.P.L.
1197	Capteur température pare-brise
1198	Régulateur pression RAIL (gazole)
1199	Capteur présence bouchon carburant
1200	Unité de Contrôle Electronique

GÉNÉRALITÉS

MÉCANIQUE

ÉQUIPEMENT ÉLECTRIQUE

CARROSSERIE

1201	condamnation porte latérale Sonde température habitacle/ témoin ouvrant
1202	Capteur pression fréon
1203	Batterie additionnelle
1204	Capteur température catalyseur
1205	Relais A résistance chauffage additionnel CTLZ (catalyseur)
1206	Relais B résistance chauffage additionnel CTLZ (catalyseur)
1207	Résistance chauffage additionnel catalyseur
1208	Antenne radio
1209	Groupe compresseur suspension pneumatique
1210	Relais compresseur suspension pneumatique
1211	Capteur cde suspension pneumatique
1212	Injecteur 1 G.P.L.
1213	Injecteur 2 G.P.L.
1214	Injecteur 3 G.P.L.
1215	Injecteur 4 G.P.L.
1216	Boîtier cde palette frein parking automatique
1217	Boîtier électrique frein parking automatique
1218	Capteur détection AR extérieur G aide parking
1219	Capteur détection AR extérieur D aide parking
1220	Capteur détection AR intérieur D aide parking
1221	Capteur détection AR intérieur G aide parking
1222	UCE aide parking
1223	Buzzer aide au parking
1224	Capteur position turbo
1225	Cde climatisation conducteur
1226	Cde climatisation passager
1227	Cde climatisation ARD
1228	Cde climatisation ARG
1229	Moteur distribution dégivrage 2
1230	Moteur distribution air arrière
1231	Capteur vitesse lacet
1232	Système de direction assistée électrique
1233	Electrovanne de régulation 1
1234	Electrovanne de régulation 2
1235	Sonde évaporateur air 2
1236	Electrovanne 1 CUR (chauffage ultra rapide)
1237	Electrovanne 2 CUR (chauffage ultra rapide)
1238	Electrovanne 3 CUR (chauffage ultra rapide)
1239	Bobine ionisation injection
1240	Relais coupe batterie électromagnétique
1241	UCE CAN LIS (multiplexage liaison inter système)
1242	UCE information trafic
1243	Capteur isofix A siège passager avant
1244	Capteur isofix B siège passager avant
1245	Airbag latéral rideau tête arrière côté conducteur
1246	Airbag latéral rideau tête arrière côté passager
1247	Satellite latéral arrière côté passager
1248	Satellite latéral arrière côté conducteur

1249	Airbag frontal conducteur adaptatif
1250	Masse airbag planche de bord
1251	Capteur température air sur boîtier papillon
1252	Capteur niveau gaz naturel de ville
1253	Capteur pression gaz naturel de ville amont
1254	Electrovanne 1 réservoir gaz
1255	Electrovanne 2 réservoir gaz
1256	Electrovanne 3 réservoir gaz
1257	Electrovanne 4 réservoir gaz
1258	Electrovanne 5 réservoir gaz
1259	Relais électrovanne gaz
1260	Bougie réchauffage 5
1261	Bougie réchauffage 6
1262	UCE commande sélection vitesses BVA
1263	Sélecteur commande électrique vitesse BVA
1264	Commande électrique sélecteur vitesse BVA
1265	Capteur arbre à cames admission
1266	Capteur arbre à cames échappement
1267	Capteur arbre à cames variable admission
1268	Capteur arbre à cames variable échappement
1269	Contact fin de course toit ouvrant
1270	Relais toit ouvrant
1271	UCE toit ouvrant
1272	Changeur compact disque
1273	UCE régie vidéo
1274	Contacteur position écran arrière
1275	Chaudière
1276	Pompe à eau
1277	Minuterie chaudière
1278	Ecran vidéo arrière
1279	Tuner télévision
1280	Lecteur DVD
1281	Relais de coupure feux stop
1282	Enrouleur électromagnétique avant conducteur
1283	Enrouleur électromagnétique avant passager
1284	Feu porte de coffre droit
1285	Feu porte de coffre gauche
1286	Boîtier chauffage filtre à particules
1287	Capteur température amont filtre à particules
1288	Capteur température aval filtre à particules
1289	Capteur pression amont filtre à particules
1290	Capteur pression aval filtre à particules
1291	Capteur usure huile
1292	Capteur électrovanne by-pass EGR
1293	Capteur électrovanne Swirl
1294	Electrovanne EGR courant continu
1295	Jauge niveau cérium
1296	Pompe addition cérium
1297	Relais pompe appoint huile
1298	Sonde hydrocarbure
1299	Capteur pression avant turbine turbo
1300	Capteur pression gaz naturel de

	ville aval
1301	Electrovanne by-pass EGR
1302	Capteur température air soufflée
1303	Boîtier escamotage écran vidéo
1304	Capteur détection fuite réservoir carburant
1305	Capteur arbre à cames admission droit
1306	Capteur arbre à cames admission gauche
1307	Capteur arbre à cames échappement droit
1308	Capteur arbre à cames échappement gauche
1309	Bobine transistorisé 1
1310	Bobine transistorisé 2
1311	Bobine transistorisé 3
1312	Bobine transistorisé 4
1313	Bobine transistorisé 5
1314	Bobine transistorisé 6
1315	Relais sécurité moteur pas à pas
1316	Capteur analogique pression direction assistée
1317	Boîtier commande soupapes
1318	Eclaireur aérateur avant gauche
1319	Eclaireur aérateur avant droit
1320	Eclaireur aérateur avant centrale
1321	Relais chauffage additionnel 4
1322	Serrure hayon
1323	Boîtier information pression pneumatiques
1324	Eclaireur plaque de police central
1325	Relais coupure commande chauffage
1326	Relais refroidissement chauffage autonome 1
1327	Relais refroidissement chauffage autonome 2
1328	Relais temporisateur coupe batterie
1329	Commande réarmement coupe batterie
1330	Relais stop électrique coupe batterie
1331	Commande marche / arrêt
1332	Contacteur marche pied
1333	Témoin marche pied
1334	Commande éclaireur miroir courtoisie
1335	Eclaireur cendrier arrière droit
1336	Eclaireur cendrier arrière gauche
1337	Unité de protection et de commutation
1338	Relais pompe lave projecteur 2
1339	Relais éclaireur bas de marche
1340	Rétroviseur intérieur
1341	Moteur rideau toit ouvrant
1342	Antenne pavillon véhicule sans clé
1343	Antenne main libre bouclier véhicule sans clé
1344	Résistance 1 chauffage habitacle
1345	Résistance 2 chauffage habitacle
1346	Résistance 3 chauffage habitacle
1347	Résistance 4 chauffage habitacle
1348	Relais évaporateur
1349	Relais condenseur
1350	Diode 1 anti-retour éclairage bas de marche
1351	Diode 2 anti-retour éclairage bas de marche
1352	Eclaireur poignée porte latérale
1353	Diode éclaireur bas de marche
1354	Satellite frontal avant conducteur



1355	Satellite frontal avant passager
1356	Prétensionneur enrouleur arrière central
1357	Airbag frontal ceinture arrière côté conducteur
1358	Airbag frontal ceinture arrière côté passager
1359	Capteur déroulement sangle arrière côté conducteur
1360	Capteur déroulement sangle arrière côté passager
1361	Capteur platine arrière côté conducteur
1362	Capteur platine arrière côté passager
1363	Prétensionneur enrouleur avant conducteur
1364	Prétensionneur enrouleur avant passager
1365	Capteur tablette siège avant côté conducteur
1366	Capteur tablette siège avant côté passager
1367	Protection départ batterie pyrotechnique
1368	Airbag frontal genoux conducteur
1369	Controlographe
1370	Diode radio après contact / + batterie
1371	Capteur point mort
1372	Capteur hauteur arrière
1373	Capteur hauteur avant
1374	Antenne détection badge main libre porte AVG
1375	Antenne détection badge main libre porte AVD
1376	Antenne détection badge main libre porte ARG
1377	Antenne détection badge main libre porte ARD
1378	Antenne détection badge main libre hayon
1379	Unité centrale électronique transfert couple piloté
1380	Accéléromètre longitudinal 4X4
1390	Interrupteur rhéostat réglage projecteur
1391	Interrupteur condamnation portes / feux de détresse
1392	Micro switch condamnation porte AVG véhicule sans clé 2
1393	Micro switch condamnation porte AVD véhicule sans clé 2
1394	Micro switch condamnation porte ARG véhicule sans clé 2
1395	Micro switch condamnation porte ARD véhicule sans clé 2
1396	Antenne détection badge main libre intérieure 1
1397	Antenne détection badge main libre intérieure 2
1398	Antenne détection badge main libre intérieure 3
1399	Relais alimentation sièges
1400	Moteur 1 dossier conducteur
1401	Moteur 1 dossier avant passager
1402	Moteur rehausse avant conducteur
1403	Moteur rehausse avant passager
1404	Moteur assise siège conducteur glissière
1405	Moteur assise siège passager glissière

1406	Commande réglage siège conducteur
1407	Commande réglage siège avant passager
1408	Diode anti retour éclairage pavillon
1409	Micro switch condamnation porte coffre vsc2
1410	Antenne avant gauche pression pneumatique (SSPP)
1411	Antenne avant droit pression pneumatique (SSPP)
1412	Diode antiretour moteur essuie vitre arrière
1413	Diode antiretour moteur essuie vitre avant
1414	Interrupteur inhibition airbag à clé
1415	Capteur pluie / lumière
1416	Capteur retournement A avant conducteur
1417	Capteur retournement B avant conducteur
1418	Capteur retournement A avant passager
1419	Capteur retournement B avant passager
1420	Uce airbag/prétensionneur secondaire
1421	Airbag latéral rideau tête arrière côté conducteur
1422	Airbag latéral rideau tête arrière côté passager
1423	Contacteur éclairateur courtoisie gauche
1424	Contacteur éclairateur courtoisie droit
1425	Eclairateur plafonnier 3 <sup>ème</sup> rang
1426	Eclairateur latéral 2 <sup>ème</sup> rang droit
1427	Eclairateur latéral 2 <sup>ème</sup> rang gauche
1428	Relais GMV1 habitacle
1429	Relais GMV2 habitacle
1430	Pressostat condenseur
1431	Capteur température Fréon2
1432	GMV double habitacle
1433	Module puissance GMV2 conditionnement d'air
1434	Pressostat compresseur
1435	Vanne by-pass aérotherme
1436	Capteur température condenseur
1437	Capteur température air droit
1438	Capteur température air gauche
1439	Moteur distribution air avant
1440	Interrupteur aide au parking
1441	Clé inhibition airbag passager
1442	Relais bobines allumage
1443	Barette témoin transfert couple pilote
1444	Relais transfert couple pilote
1445	Electrovanne transfert couple pilote
1446	Commande mode 4X4
1447	Capteur ultrason 1 détection obstacle arrière
1448	Capteur ultrason 2 détection obstacle arrière
1449	Capteur ultrason 3 détection obstacle arrière
1450	Capteur ultrason 4 détection obstacle arrière
1451	Interrupteur coupe consommateur
1452	Récepteur infrarouge commande radio
1453	Capteur custode arrière droit
1454	Diode custode arrière

1455	Filter uce véhicule électrique
1456	Commande dégivrage impulsionnelle
1457	Relais réservoir gaz pétrole liquéfié
1458	Thermostat eau piloté
1459	Interface électrovanne recyclage des gaz
1460	Vanne électrovanne recyclage des gaz motorisée
1461	Volet admission d'air
1462	Décaleur arbre à cames côté droit
1463	Décaleur arbre à cames côté gauche
1464	Sonde oxygène amont côté gauche
1465	Sonde oxygène amont côté droit
1466	Sonde oxygène aval côté gauche
1467	Sonde oxygène aval côté droit
1468	Eclairer aérateur avant conducteur
1469	Eclairer aérateur avant passager
1470	Moteur haut dossier conducteur
1471	Moteur site conducteur
1472	Moteur haut dossier passager
1473	Commande réglage haut dossier siège conducteur
1474	Capteur pression / température air
1475	Electrovanne pilotage turbo
1476	Calculateur capote rigide
1477	Moteur condamnation porte coffre côté toit D
1478	Moteur condamnation porte coffre côté toit G
1479	Capteur position séparateur de coffre
1480	Capteur verrou toit droit
1481	Capteur verrou toit gauche
1482	Interrupteur toit rigide
1483	Interrupteur 4 lève vitre impulsionnel console
1484	Electrovanne porte coffre
1485	Electrovanne toit rigide
1486	Pompe hydraulique toit
1487	Relais pompe hydraulique
1488	Capteur cylindre hydraulique coffre
1489	Capteur cylindre hydraulique toit
1490	Moteur condamnation vide poche
1491	Commande réglage haut dossier siège passager
1492	Prise accessoire
1493	Capteur valve roue avant droite
1494	Capteur valve roue avant gauche
1495	Capteur valve roue arrière droite
1496	Capteur valve roue arrière gauche
1497	Résistance non présence remorque
1498	Eclairer cendrier planche de bord
1499	Condensateur prise accessoire
1500	Capteur température gaz pétrole liquéfié
1501	Contacteur stop frein parking électrique
1502	Commande déverrouillage frein parking

GÉNÉRALITÉS

MÉCANIQUE

ÉQUIPEMENT ÉLECTRIQUE

CARROSSERIE



1503	Solénoïde déverrouillage frein parking
1504	Relais déverrouillage frein parking
1505	Contacteur position haute poignée frein tirée
1506	Contacteur état frein parking serré 1
1507	Relais délestage batterie temporisé plafonnier
1508	Capteur température gaz naturel de ville
1509	Capteur température réservoir gaz naturel de ville
1510	Commande rehausse siège passager
1511	Commande conducteur double lève vitre arrière
1512	Commande conducteur double lève vitre avant
1513	Commande siège chauffant droit
1514	Commande siège chauffant gauche
1515	Commande trappe carburant
1516	Commande rideau toit ouvrant
1517	Unité centrale électrique sélection vitesse boîte de vitesses
1518	Moteur déverrouillage console
1519	Commandes sous volant
1520	Contacteur éclairer trappe avant droite
1521	Contacteur éclairer trappe avant gauche
1522	Contacteur éclairer trappe arrière droit
1523	Contacteur éclairer trappe arrière gauche
1524	Relais allumage feux stop
1525	Ecran vidéo arrière 2
1526	Bloc accessoire vidéo
1527	Electrovanne rampe injecteur gaz
1528	Boîtier commande soupape échappement
R1	Planche de bord/ARD
R2	Planche de bord/ARG
R3	Planche de bord/porte conducteur

## Répertoire des raccords

R4	Planche de bord/porte passager
R5	Planche de bord/poutre chauffage
R6	Planche de bord/pontet
R7	Planche de bord/radio
R8	Planche de bord/pavillon droit
R9	Planche de bord/face avant
R10	Planche de bord/longeron droit
R11	Planche de bord/longeron gauche
R12	ARD/ porte ARD
R13	ARG/porte ARG
R14	ARD/hayon droit
R15	ARG/hayon gauche
R16	ARG/traverse arrière
R17	Poutre de chauffage/moteur
R18	Poutre de chauffage/lancement positif
R19	Poutre de chauffage/masse moteur
R20	Moteur/allumage
R21	Moteur/GMV
R22	Moteur/BVA
R23	Moteur/antipollution

R24	Moteur/injection
R25	Moteur/lancement positif
R26	Moteur/masse moteur
R27	Moteur/longeron droit
R28	Moteur/longeron gauche
R29	Moteur/anti-percolation
R30	Pontet/siège AVD
R31	Pontet/siège AVG
R32	Face avant/essuie lave projecteurs
R33	Face avant/bouclier
R34	Moteur/planche de bord
R35	Pédalier/planche de bord
R36	ABS/planche de bord
R37	Moteur/injection
R38	Planche de bord/pavillon gauche
R39	ARG/traverse arrière
R40	ARD/traverse arrière
R41	Traverse arrière/hayon
R42	Face avant/répétiteur droit
R43	Face avant/répétiteur gauche
R44	Planche de bord/masse droite
R45	Planche de bord/masse gauche
R46	Moteur/masse carrosserie
R47	Face avant/masse droite
R48	Face avant/masse gauche
R49	ARD/masse ARD
R50	ARD/masse ARG
R51	Moteur/masse moteur
R52	Carrosserie/masse moteur
R53	Carrosserie/masse carrosserie
R54	Poutre de chauffage/boîte de vitesses manuelle
R55	Contacteur fermeture capot/poutre de chauffage
R56	Capot/moteur
R57	Soubassement/planche de bord
R58	GMV/longeron droit
R59	GMV/injection
R60	ABS/longeron droit
R61	Régulateur de vitesses/longeron droit
R62	Injection/régulateur moteur
R63	Longeron gauche/injection
R64	Injection/platine BVA
R65	Injection/poutre de chauffage
R66	Injection/longeron droit
R67	Avant moteur/moteur
R68	Injection / thermosondes
R69	Carrosserie/ABS
R70	Injection/pompe à eau paliers turbo
R71	Régulateur de vitesse/poutre de chauffage
R72	Planche de bord/antenne électrique
R73	GMV/AEI
R74	Moteur/bi-fonction huile
R75	Masse GMV/GMV
R76	Répétiteur latéral gauche/projecteur gauche
R77	Répétiteur latéral droit/projecteur droit
R78	Projecteur additionnel/longeron gauche
R79	Injecteurs/injection
R80	Poutre de chauffage/ABS
R81	Poutre de chauffage/longeron gauche
R82	Moteur/conditionnement d'air
R83	Projecteur additionnel/longeron

	droit
R84	Injection habitacle/injection moteur
R85	Moteur/feux de recul
R86	Poutre de chauffage/bobine ballast
R87	Poutre de chauffage/essuie projecteurs
R88	Longeron gauche/diode starter
R89	Planche de bord/usure plaquettes de freins
R90	Poutre de chauffage/injection habitacle
R91	Poutre de chauffage/chauffage
R92	Poutre de chauffage/pulseur
R93	Poutre de chauffage/CA
R94	Poutre de chauffage/relais bobine ballast
R95	Poutre de chauffage/BVA
R96	ARD/pompe à carburant auxiliaire
R97	Poutre de chauffage/lave vitre avant
R98	Longeron droit/essuie lave projecteurs
R99	Planche de bord/chauffage
R100	ABS/longeron gauche
R101	Longeron droit/projecteur droit
R102	Longeron gauche/projecteur gauche
R103	Porte de coffre/cde porte de coffre
R104	Poutre de chauffage/bobine allumage
R105	Shunt lunette arrière dégivrant/carrosserie
R106	Avant moteur/bouclier
R107	Planche de bord/avant moteur
R108	Planche de bord/console
R109	ARD/éclairage plaque police
R110	Moteur/additif avant moteur
R111	Planche de bord/additif avant moteur
R112	Avant moteur/carrosserie
R113	Câblage masse moteur batterie carrosserie/carrosserie
R114	Câblage masse moteur batterie carrosserie/moteur
R115	Moteur/câblage moteur
R116	Moteur/pompe à essence
R117	ARD/porte ARG
R118	ARD/carrosserie
R119	AVG/alarme toit ouvrant
R120	Cloison chauffage/alarme taxi
R121	AVD/toit ouvrant
R122	Planche de bord/feux de brouillard
R123	Pontet/radio
R124	Planche de bord/shunt autoradio
R125	Auto radio/shunt auto radio
R126	GMV/relais coupure CA
R127	Injection/relais coupure CA
R128	Carrosserie/masse GMV
R129	Carrosserie/compresseur avertisseur
R130	Longeron gauche/compresseur avertisseur
R131	Câblage moteur/compresseur avertisseur
R132	Planche de bord/feux de jour
R133	AVG/électrovanne canister
R134	Planche de bord/additionnel remorque
R135	Additif ARD/planche de bord

R136	Porte ARG/additif ARD
R137	Porte ARD/additif ARD
R138	Poutre de chauffage/ABS
R139	Moteur/ABS
R140	Platine BVA/BVA
R141	Plafonnier/avant moteur
R142	Moteur/pompe injection Diesel
R143	Répétiteur latéral droit/longeron droit
R144	Répétiteur latéral gauche/longeron gauche
R145	Platine BVA/bobine ballast
R146	Planche de bord/sièges avant
R147	Bouclier/aile AVG
R148	GMV/aile AVG
R149	Moteur/aile AVG
R150	Habitacle/aile AVG
R151	Moteur/aile AVD
R152	Habitacle/aile AVD
R153	Habitacle/porte conducteur
R154	Habitacle/porte passager
R155	Habitacle/porte ARG
R156	Habitacle/porte ARD
R157	Habitacle/hayon
R158	Habitacle/pavillon droit
R159	Habitacle/pontet
R160	Intermédiaire BVA injection
R161	Injection/échangeur air huile
R162	Siège mémorisé/capteurs
R163	Injection/intermédiaire contacteur papillon
R164	GMV/planche de bord
R165	GMV/pompe à carburant
R166	Moteur/usure plaquettes de freins
R167	Poutre de chauffage/allumage
R168	Moteur/feux arrière
R169	Feux arrière/compensateur
R170	Feux arrière/éclaireurs plaque de police
R171	Frein à main/poutre de chauffage
R172	Lave-vitre/ planche de bord
R173	Planche de bord/pupitre
R174	Poutre de chauffage/radio
R175	Poutre de chauffage/intermédiaire BVA
R176	Planche de bord/vidé-poches
R177	ARG/intermédiaire poutre de chauffage
R178	Intermédiaire poutre de chauffage/porte de coffre
R179	ABS/aile AVG
R180	Habitacle/cde dir. assistée et suspension pilotée
R181	Habitacle/pédalier
R182	Habitacle/radio
R183	Habitacle/ABS
R184	Réglage enrichisseur ralenti/moteur
R185	Eclaireurs plaque de police/intermédiaire plaque de police
R186	Planche de bord/intermédiaire feux de brouillard avant
R187	Habitacle/plafonnier central
R188	Carburateur/moteur
R189	Bouclier/aile AVG
R190	Aile AVD/régulateur de vitesse
R191	Avant/lave projecteurs
R192	Intermédiaire GMV anti-percolation/moteur
R193	Intermédiaire porte coffre/ARD
R194	Pompe à carburant additif/ARD
R195	Racc. essuie vitre arrière
R196	Racc. mini liquide de frein

R197	Inter. cde sièges chauffants/planche de bord
R198	Racc. console pavillon
R199	Traverse avant/aile droite
R200	Hayon/assistance hayon
R201	Habitacle/éclaireur boîte à gants
R202	ARD/interméd. stop surélevé
R203	Habitacle/allume cigares
R204	Moteur/shunt sonde lambda
R205	Shunt pompe lave phares/traverse AV
R206	Habitacle/éclaireur capot moteur
R207	Projecteur gauche/projecteur additionnel
R208	Aile AVG/pare brise électrique
R209	Racc. électrovanne suspension pilotée
R210	Planche de bord/bouclier
R211	Pédalier/poutre de chauffage
R212	Moteur/habitacle monobloc
R213	Capteur de vitesse direction assistée variable/habitacle
R214	Pontet/intermédiaire pontet
R215	Intermédiaire pontet/sièges chauffants
R216	ARG/intermédiaire jauge carburant
R217	Intermédiaire jauge à carburant/habitacle
R218	Pompe à carburant/intermédiaire pompe
R219	Planche de bord/porte ARG
R220	Planche de bord/porte ARD
R221	Planche de bord/monobloc
R222	ARD/amortissement variable (AMV)
R223	Racc. potentiomètre papillon
R224	Racc. masse réglage correction de cliquetis
R225	Planche de bord/pédalier moniteur auto-école
R226	Racc. électrovanne «EGR» et démarrage à froid Diesel ksb
R227	Face avant/intermédiaire lave projecteurs
R228	Habitacle/rétro-contact
R229	Planche de bord/intermédiaire gicleur chauffant
R230	Racc. radiotéléphone
R231	Plafonnier/miroir de courtoisie
R232	ARG/ARD
R233	Racc. caravane
R234	Planche de bord/accéléromètres
R235	Planche de bord/BVA
R236	ARG/éclairage plaque de police
R237	ABS moteur/ABS sous caisse
R238	ARG/porte conducteur
R239	ARG/porte passager
R240	Pare brise chauffant/plan. de bord
R241	ARG/stop surélevé
R242	Racc. planche de bord/amortissement variable
R243	Porte ARD/câblage ARG
R244	ARG/porte de coffre
R245	Hayon/lunette AR chauffante
R246	Hayon/stop surélevé
R247	Amortisseur variable/intermédiaire
R248	ARG/COA

R249	BVA4/pression de ligne
R250	Hayon/éclaireur plaque de police
R251	Planche de bord/radio téléphone
R252	Planche de bord/prolongateur clé alarme
R253	Intermédiaire COA/COA (k56)
R254	Planche bord/boîte à eau
R255	ABS/boîte à eau
R256	Pare brise chauffant/boîte à eau
R257	Planche de bord/BVA
R258	BVA/aile AVG
R259	Habitacle/bouclier arrière
R260	Habitacle/pavillon gauche
R261	Habitacle/poutre de chauffage
R262	Habitacle/moteur
R263	Habitacle/BVA
R264	Habitacle/hayon droit
R265	Habitacle/face avant
R266	Habitacle/bouclier
R267	Habitacle/COA
R268	Habitacle/interméd. usure plaquettes
R269	Intermédiaire jauge à carburant/ABS sous caisse
R270	Habitacle/siège AVD
R271	Habitacle/siège AVG
R272	Moteur/verrou matériel
R273	Intermédiaire COA/caravane
R274	COA/intermédiaire COA
R275	Habitacle/GMV
R276	Habitacle/remorque
R277	Habitacle/prétensionneur conducteur
R278	Habitacle prétensionneur passager
R279	Habitacle/intermédiaire afficheur radio
R280	Arrière/couvre capote
R281	Racc. hayon droit/assistance hayon
R282	Moteur/chauffage autonome
R283	Moteur/coffre à batteries
R284	Moteur/prise de charge
R285	Planche de bord/inverseur de marche
R286	Intermédiaire sonde pot catalytique/planche de bord
R287	Racc. UCE
R288	Distribution haute tension/unité de contrôle électrique
R289	Distribution haute tension/convertisseur
R290	Racc. câblage moteur/pédalier
R291	Habitacle/mise à feu
R292	Habitacle/Airbag passager
R293	Racc. prise jack
R294	Racc. prise rampe lumineuse
R295	ARD/sous caisse
R296	Habitacle/ARD
R297	Habitacle/ARG
R298	Habitacle/additionnel radio
R299	Racc. câblage équipement AV/AR
R300	Bougies préchauffage/moteur
R301	Planche de bord/plafonnier
R302	Racc. poutre de chauffage/pavillon
R303	Aide à la navigation/habitacle
R304	Réservoir G.P.L. additionnel/habitacle
R305	Moteur/solénoïde démarreur

R306	Moteur/additionnel G.P.L.
R307	Moteur/intermédiaire module simulateur injecteurs
R308	Additionnel G.P.L./intermédiaire module simulateur injecteurs
R309	ABS/intermédiaire ABS
R310	Câblage injection/câblage G.P.L.
R311	Planche de bord/prise de charge
R312	Monobloc habitacle/ARG
R313	ARG/portillon
R314	ABS/ABS
R315	Habitacle capteur COSLAD
R316	Habitacle/sous caisse
R317	Planche de bord/ODYSLINE
R318	Planche de bord/colonne de direction
R319	AR/bouclier AR
R320	Habitacle/boîte de vitesses
R321	Planche de bord/électrovanne codée
R322	Toit ouvrant avant/toit ouvrant arrière
R323	Siège/Fonctions électriques siège droit
R324	Siège/Fonctions électriques siège gauche
R325	Habitacle/Direction après-vente
R326	Habitacle/outil mise sous vide ABS
R327	Toit ouvrant/arrière gauche
R328	Habitacle/groupe motoventilateur habitacle 1
R329	Habitacle/groupe motoventilateur habitacle 2
R330	Planche de bord/porte latérale droite
R331	Pavillon/porte latérale gauche
R332	Arrière gauche/intermédiaire porte coffre
R333	Intermédiaire porte coffre/porte coffre
R334	Habitacle/siège avant passager
R335	Habitacle/siège avant conducteur
R336	Arrière gauche/sous caisse
R337	Porte passager avant/intermédiaire poignée
R338	Poste de conduite/Kit main libre
R339	Pavillon/Toit ouvrant
R340	Habitacle/Arrêt d'urgence
R341	Siège conducteur/Plancher
R342	Siège passager/Plancher
R343	Planche de bord/Airbag frontal conducteur
R344	Planche de bord/Airbag frontal passager
R345	Réservoir G.P.L./Arrière gauche
R346	Planche de bord/Plancher
R347	Arrière gauche/Arrière gauche
R348	Arrière/Lampe à décharge
R349	Aide au stationnement/Bouclier arrière
R350	Sous caisse/Chauffage autonome
R351	Contrôle pression pneu/Habitacle
R352	Arrière gauche/Antenne main libre

R354	Habitacle/Additionnel sécurité airbag
R355	Habitacle/Hayon gauche
R356	Habitacle/Console
R357	Habitacle/Aide au parking
R358	Aide au parking/Prise remorque
R359	Feu arrière droit/Prise remorque
R360	Feu arrière gauche/Prise remorque
R361	Habitacle/Additionnel pare-brise chauffant
R362	Habitacle/Additionnel trappe carburant
R363	Planche de bord/sécurité
R364	Habitacle/Interrupteur lecteur DVD
R365	Siège/Intermédiaire siège conducteur
R366	Siège/Intermédiaire siège passager avant
R367	Sécurité planche de bord/arrière
R368	Planche de bord/console centrale habitacle
R369	Planche de bord/Multimédia
R370	Planche de bord/Frein parking déverrouillage électrique
R442	Sirène/aile AVD
R495	Habitacle/prétensionneur Passager
R496	Habitacle/témoin ceinture
R618	Pavillon/console pavillon
R620	ARG/intermédiaire hayon gauche
R621	Intermédiaire hayon gauche/hayon gauche
R622	Moteur/câblage distribution haute-tension
R715	Planche de bord/radio téléphone
R757	Habitacle/prétensionneur conducteur
R758	Habitacle/prétensionneur passager
R900	Planche de bord/poutre de chauffage additionnel
R980	Longeron D/essuie lave projecteur
R981	Habitacle/aide à la navigation
R982	Aide à la navigation/capteurs arrière
RA	Avant moteur/plancher
RB	Avant moteur/contacteur crabotage
RC	Avant moteur/lave-phares
RD	Avant moteur/atténuateur feux de croisement
RE	Planche de bord/GMV
RF	Tableau de cde/GMV
RG	Télécdé infrarouge/câblage additionnel alarme
RH	Moteur/électrovanne avance pompe injection (ksb)
RI	Longeron gauche/câblage électrovanne canister
RJ	Longeron droit/additionnel alarme
RK	Planche de bord/alarme
RL	Calculateur correction d'assiette/groupe compresseur

RM	Planche de bord/additionnel habitacle droit (COA)
RN	ARG/interméd. 3 <sup>ème</sup> feu de stop
RP	Habitacle/injection
RQ	Habitacle/moteur
RS	Face avant/projecteur droit
RT	Face avant/projecteur gauche
RU	Moteur/alternateur
RV	Pompe carburant/jauge à carburant
RW	Habitacle droit/trappe à carburant
RX	Compartiment moteur/interméd. plaquettes frein droit
RY	Compartiment moteur/interméd. plaquettes frein gauche
RZ	Compartiment moteur/additionnel remorque
RBA	Console pavillon/toit ouvrant
RBC	Chauffage autonome/moteur
RBD	Avant/trappe prise de charge
RBE	Boîtier papillon/moteur
RBF	Sonde oxygène/moteur
RBG	Module puissance allumage/moteur
RBH	Planche de bord/additionnel Bus 16 places n°1
RBI	Planche de bord/additionnel Bus 16 et 9 places n°2
RBJ	Additionnel Bus 16 places n°2/plafonnier passager
RBK	Airbag latéral droit/Habitacle
RBL	Airbag latéral gauche/Habitacle
RBM	Satellite Airbag conduct./Habitacle
RBN	Satellite Airbag passager/Habitacle

Répertoire des masses

M1	Masse AVD
M10	Masse pied AVG
M11	Masse planche de bord
M12	Masse support de direction
M13	Masse pontet
M14	Masse fixation avertisseur sonore
M15	Masse poutre de chauffage
M16	Masse moteur/caisse
M17	Masse caisse/moteur
M18	Masse ABS
M19	Masse électronique ABS
M2	Masse AVG
M20	Masse lunette arrière dégivrante
M21	Masse électronique survance AEI
M3	Masse boîte de vitesses
M4	Masse carrosserie
M5	Masse hayon
M6	Masse feu ARD
M7	Masse feu ARG
M8	Masse injection
M9	Masse pied AVD
MA	Masse électrique AVD
MAA	Masse électrique boîtier calculateur
MAB	Masse électrique sur pont arrière
MAC	Masse support supérieur de boîte de vitesses
MAD	Masse jauge et pompe à carburant



<b>MAE</b>	Masse électrique caravane
<b>MAG</b>	Masse électrique support ABS
<b>MAH</b>	Masse ABS
<b>MAJ</b>	Masse GMV
<b>MAK</b>	Masse électrique CTP
<b>MAL</b>	Masse Airbag passager
<b>MAL</b>	masse tresse direction assistée électrique
<b>MAM</b>	Masse électrique traverse planche de bord gauche
<b>MAN</b>	Masse électrique traverse planche de bord droit
<b>MAO</b>	masse radio traverse planche de bord
<b>MAP</b>	Masse électronique tunnel
<b>MAQ</b>	Masse électrique jupe arrière droite
<b>MAR</b>	Masse électrique longeron avant droit
<b>MAS</b>	Masse électrique longeron avant gauche
<b>MAT</b>	Masse électrique 2 longeron avant
<b>MAW</b>	Masse électrique radio passage de roue arrière droit
<b>MAX</b>	Masse électrique pulseur chauffage
<b>MB</b>	Masse électrique AVG
<b>MC</b>	Masse boîte de vitesses automatique
<b>MD</b>	Masse électrique tablette arrière
<b>ME</b>	Masse carrosserie (générale)
<b>MF</b>	Masse électrique ARD

<b>MG</b>	Masse électrique ARG
<b>MH</b>	Masse électrique moteur
<b>MHA</b>	Masse électrique générale moteur
<b>MHB</b>	Masse électrique 2 longeron avant gauche
<b>MJ</b>	Masse électrique pied AVD
<b>MK</b>	Masse électrique pied AVG
<b>ML</b>	Masse électrique batterie
<b>MM</b>	Masse électrique support direction
<b>MN</b>	Masse électrique pontet
<b>MP</b>	Masse électrique support avertisseur
<b>MQ</b>	Masse électrique poutre de chauffage
<b>MR</b>	Masse électronique boîte de vitesses
<b>MS</b>	Masse support groupe électropompe
<b>MT</b>	Masse électrique radio
<b>MU</b>	Masse grillage
<b>MV</b>	Masse audio
<b>MW</b>	Masse électrique face avant
<b>MX</b>	Masse radio téléphone
<b>MY</b>	Masse électrique coffre arrière
<b>MYH</b>	Masse hayon gauche
<b>MZ</b>	Masse électrique jupe ARG
<b>MZA</b>	Masse pare brise électrique
<b>MZB</b>	Masse électronique TUP/TDB
<b>NA</b>	Masse électronique pied AVD
<b>NAC</b>	Masse électronique support supérieur BV
<b>NAM</b>	Masse électronique traverse planche de bord gauche

<b>NAN</b>	Masse électronique traverse planche de bord droite
<b>NAP</b>	Masse électronique tunnel
<b>NAU</b>	Masse électronique pied milieu gauche
<b>NAV</b>	Masse électronique pied milieu droit
<b>NB</b>	Masse électronique poutre de chauffage
<b>NC</b>	Masse électronique pied AVG
<b>ND</b>	Masse électronique ABS
<b>NE</b>	Masse électronique ARG
<b>NF</b>	Masse électronique moteur
<b>NG</b>	Masse électronique TPP
<b>NH</b>	Masse électronique
<b>NJ</b>	Masse électronique pied AVD
<b>NK</b>	Masse électronique moteur
<b>NL</b>	Masse électronique radio
<b>NQ</b>	Masse électronique poutre de chauffage
<b>NR</b>	Masse électronique moteur
<b>NS</b>	Masse électronique ARD
<b>NT</b>	Masse électronique longeron AVG1
<b>NU</b>	Masse électronique longeron AVG2
<b>NV</b>	Masse électronique longeron AVG3

GÉNÉRALITÉS

MÉCANIQUE

## SCHÉMAS ÉLECTRIQUES

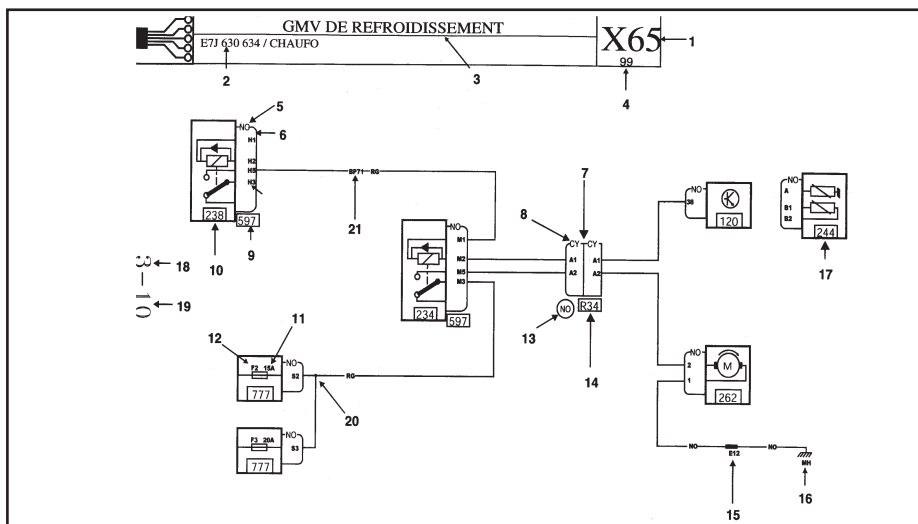
### Comment lire un schéma ?

- 1 Famille du véhicule
- 2 Critères de sélection du schéma
- 3 Titre de la fonction électrique
- 4 Millésime en cours
- 5 Couleur du connecteur
- 6 Représentation du connecteur
- 7 Représentation d'un raccordement
- 8 Couleur du connecteur de raccordement.
- 9 Numéro de platine sur laquelle est branché l'appareil
- 10 Numéro d'appareil
- 11 Calibre du fusible
- 12 Position du fusible sur la platine
- 13 Couleur du porte module
- 14 Numéro de raccordement
- 15 Numéro d'épissure
- 16 Numéro de masse
- 17 Appareil secondaire
- 18 Numéro de chapitre
- 19 Numéro de planche
- 20 Représentation d'un mariage
- 21 Code liaison

**Nota :** Appareil secondaire : Dans le schéma présenté, c'est lui qui délivre l'information au calculateur qui commandera le relais. Pour avoir le détail des liaisons entre l'appareil et le calculateur, il convient de se reporter au schéma correspondant.

### Couleurs des fils

- Les états électriques fondamentaux sont :



<b>Rouge</b>	+ 12 Volts avant contact
<b>Jaune</b>	+ 12 Volts après contacts
<b>Bleu</b>	Circuit veilleuse ou identificateurs
<b>Noir</b>	Masse franche

- On trouve aussi les couleurs suivantes pour les autres fils et autres connecteurs : Blanc, Bleu, Beige, Cristal, Gris, Jaune, Marron, Noir, Orange, Rouge, Saumon, Vert, Violet.
- Le + démarreur, les masses intermittentes, les inversions de polarité ne sont pas des états électriques fondamentaux.
- Les appareils de protection (fusibles et thermiques) ne changent pas l'état électrique des fils.

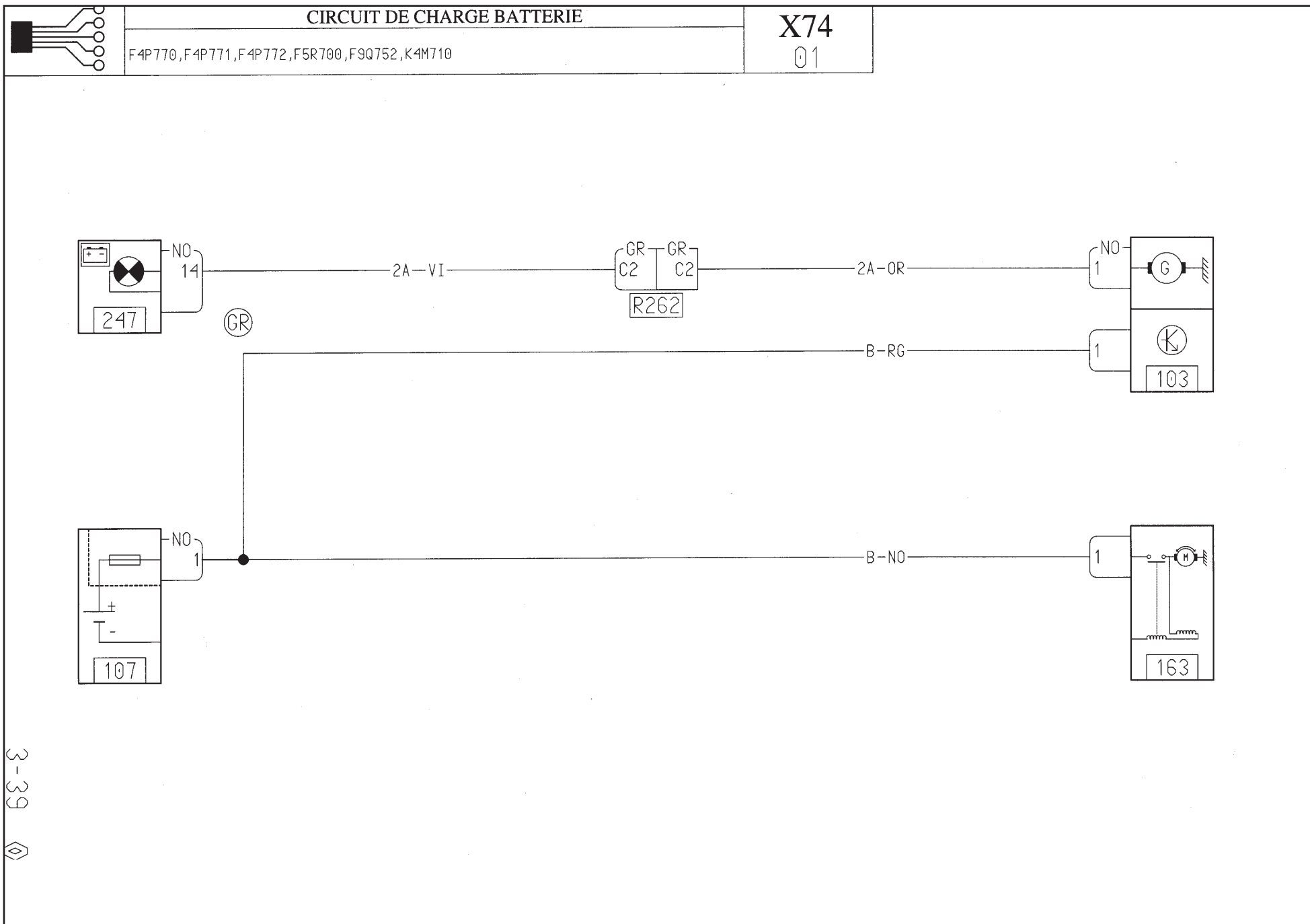
- Les câblages livrés avec des appareils ne suivent pas toujours ces règles.

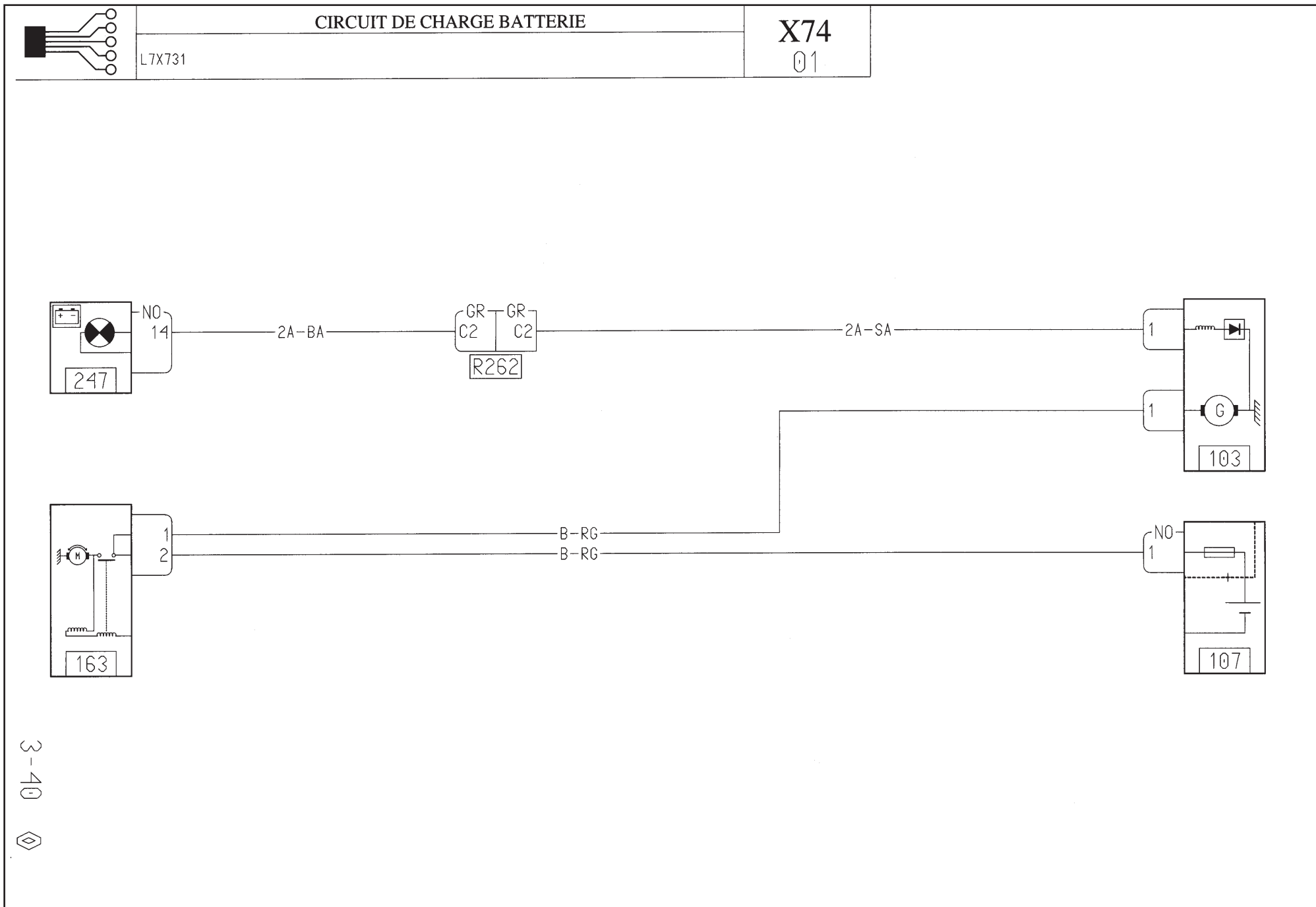
<b>BA</b>	Blanc
<b>NO</b>	Noir
<b>BE</b>	Bleu
<b>OR</b>	Orange
<b>BJ</b>	Beige
<b>RG</b>	Rouge
<b>CY</b>	Cristal ou Blanc
<b>SA</b>	Saumon
<b>GR</b>	Gris
<b>VE</b>	Vert
<b>JA</b>	Jaune
<b>VI</b>	Violet
<b>MA</b>	Marron

ÉQUIPEMENT ÉLECTRIQUE

CARROSSERIE

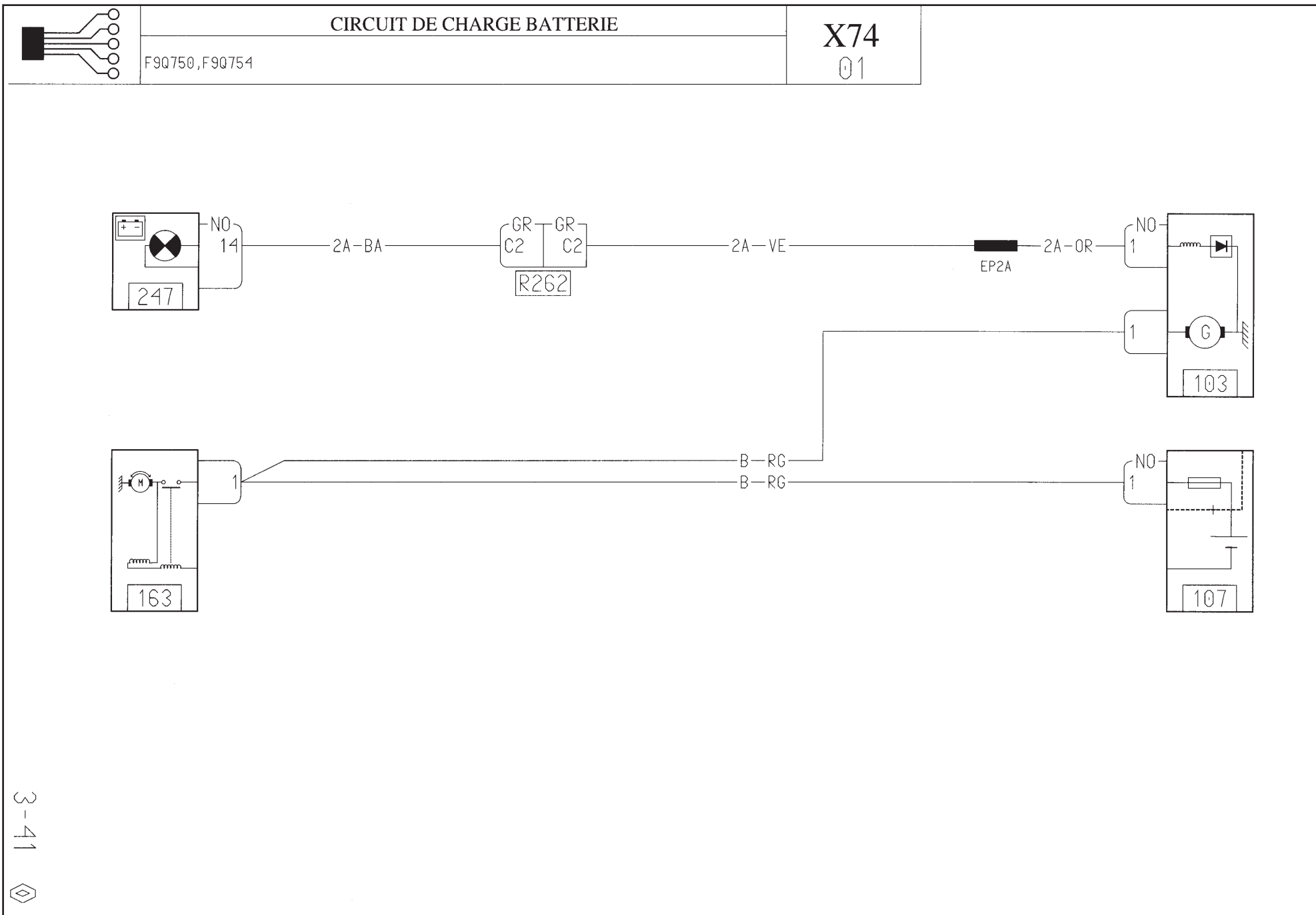


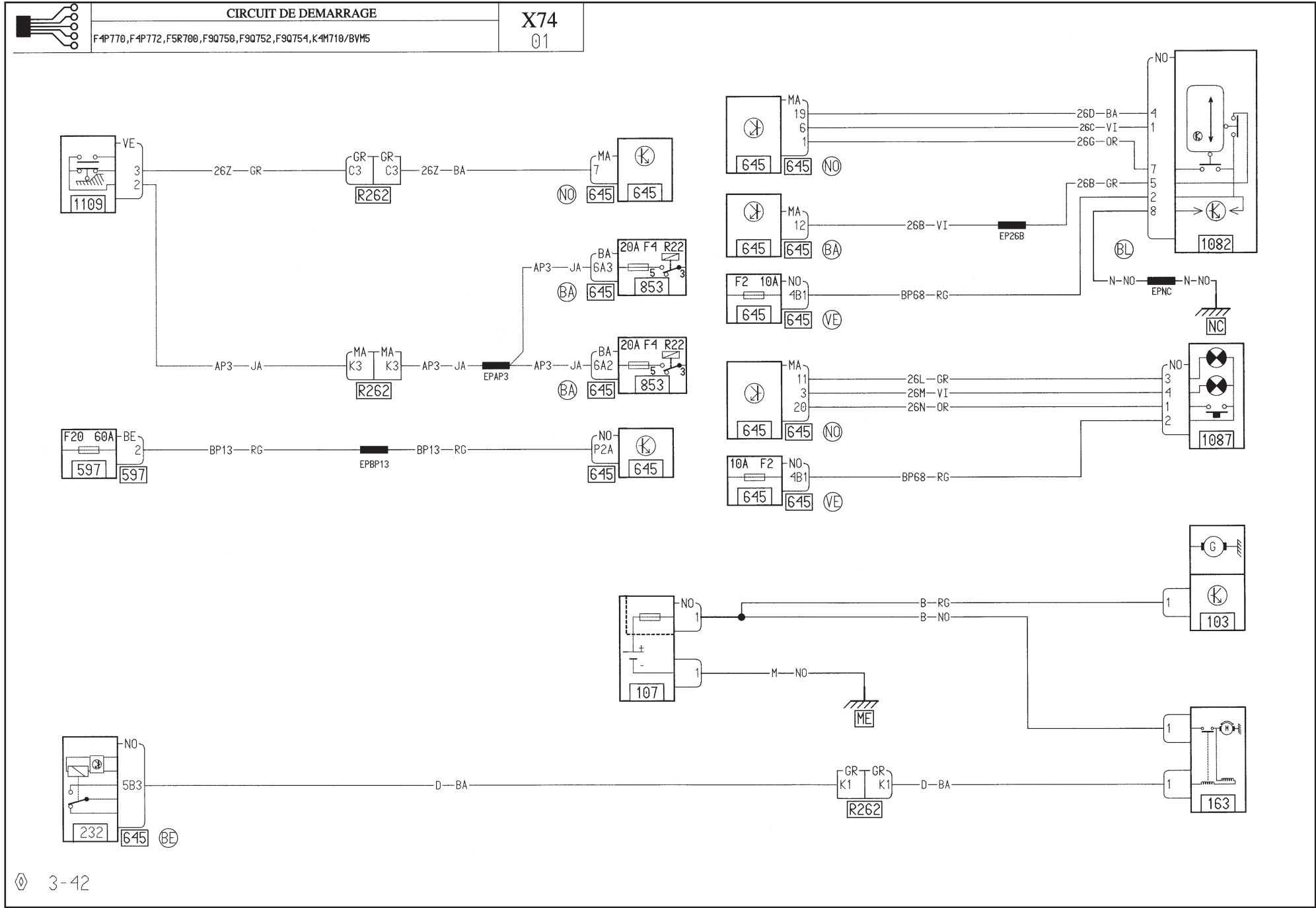




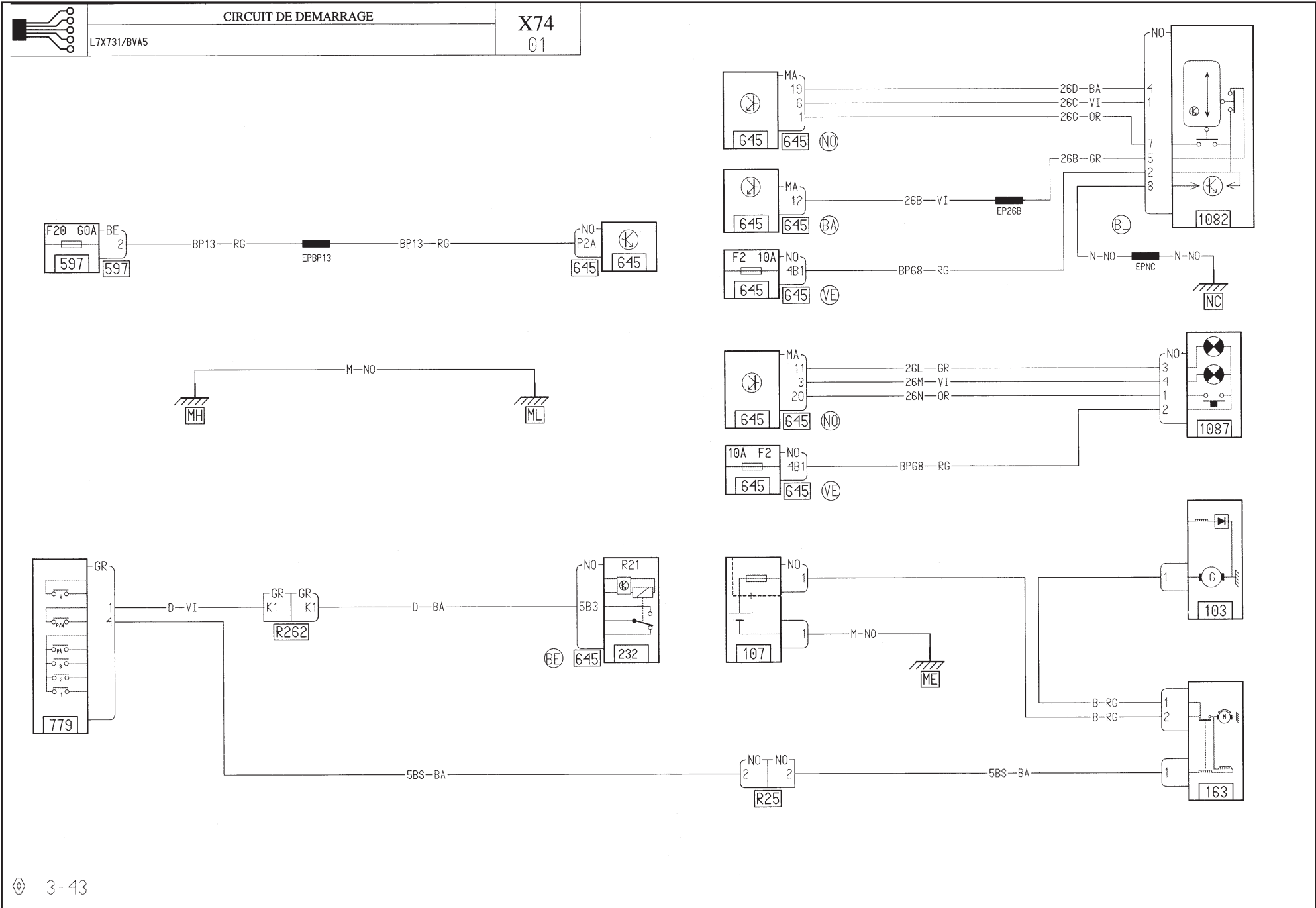
3-40

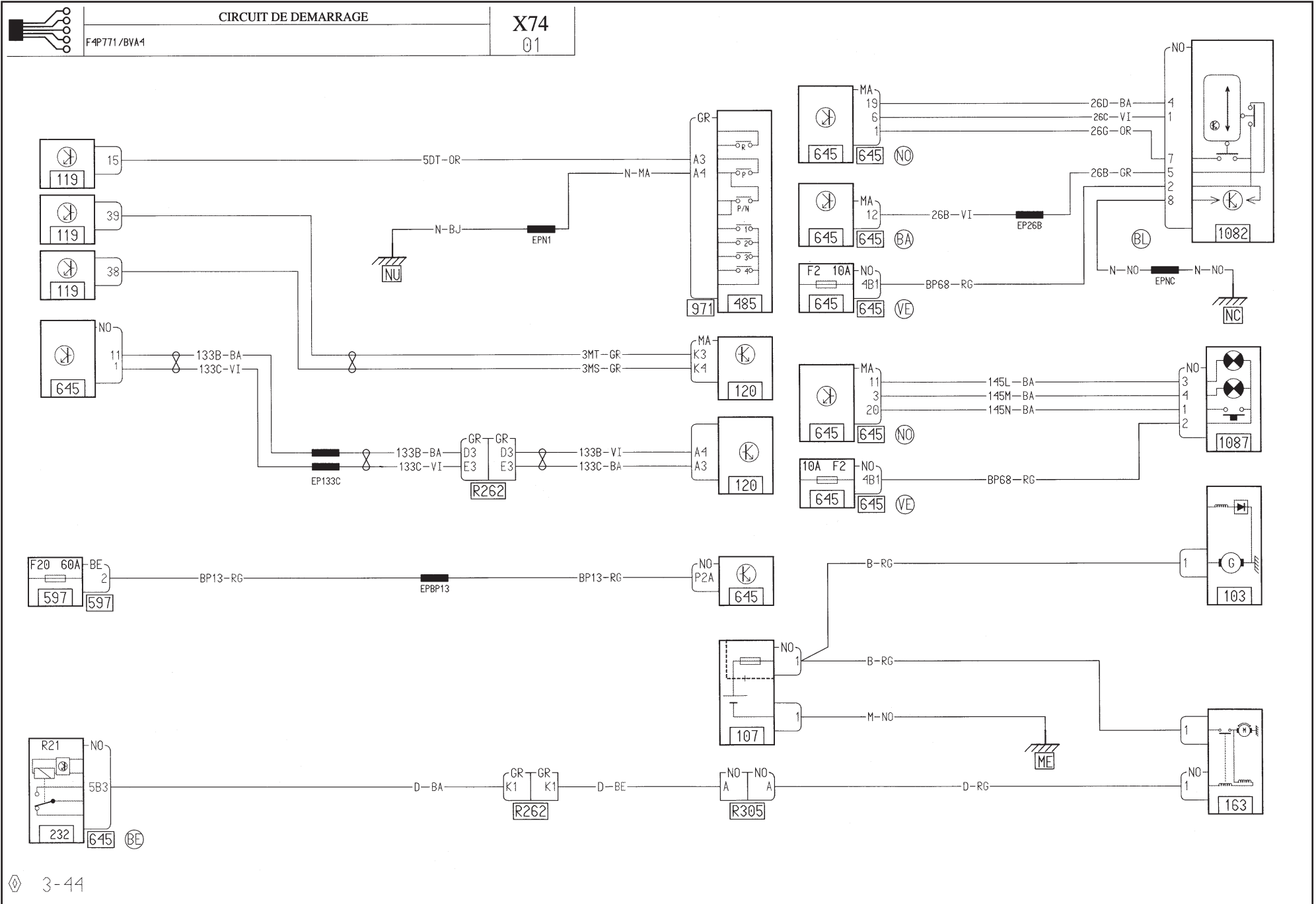
















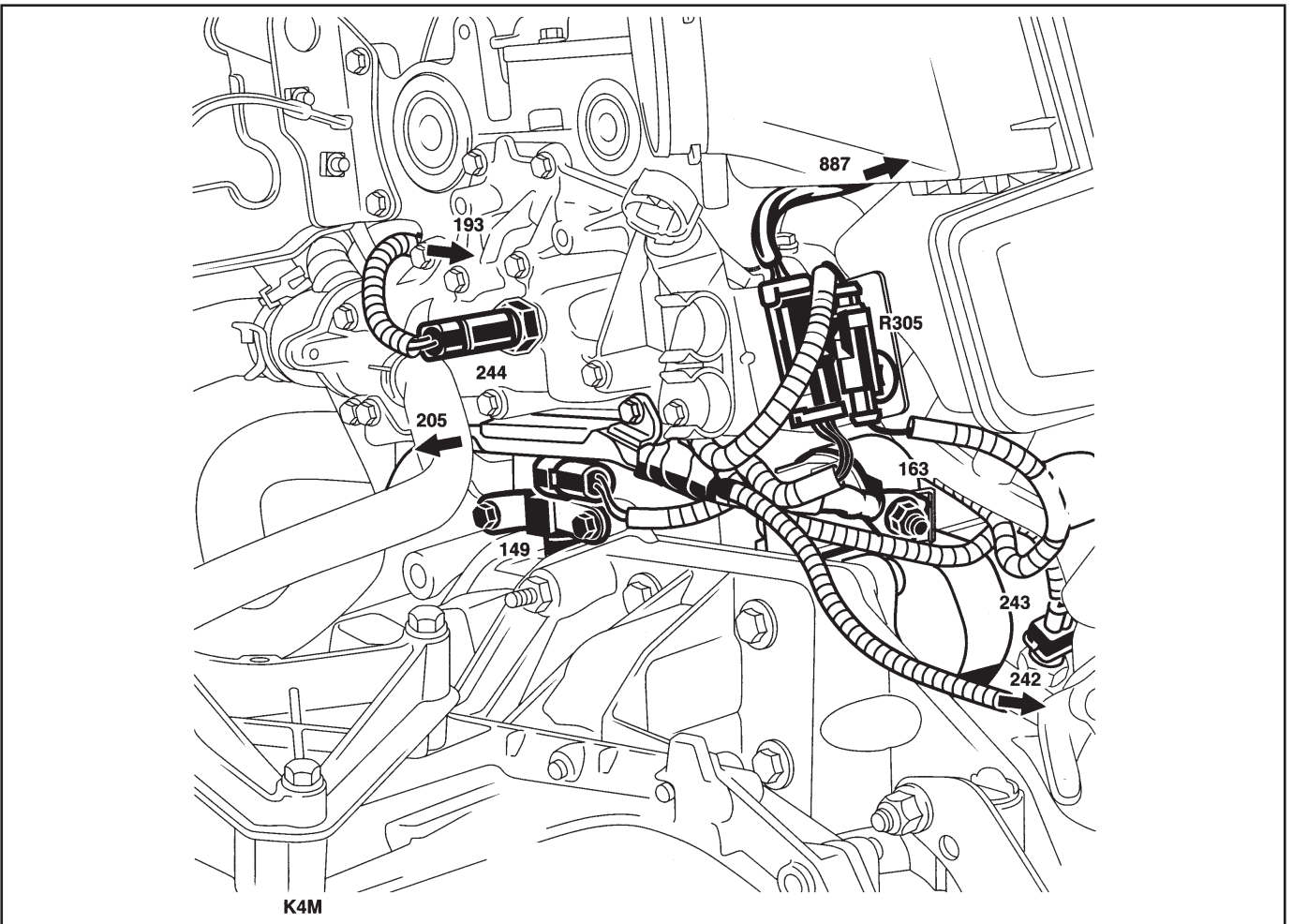
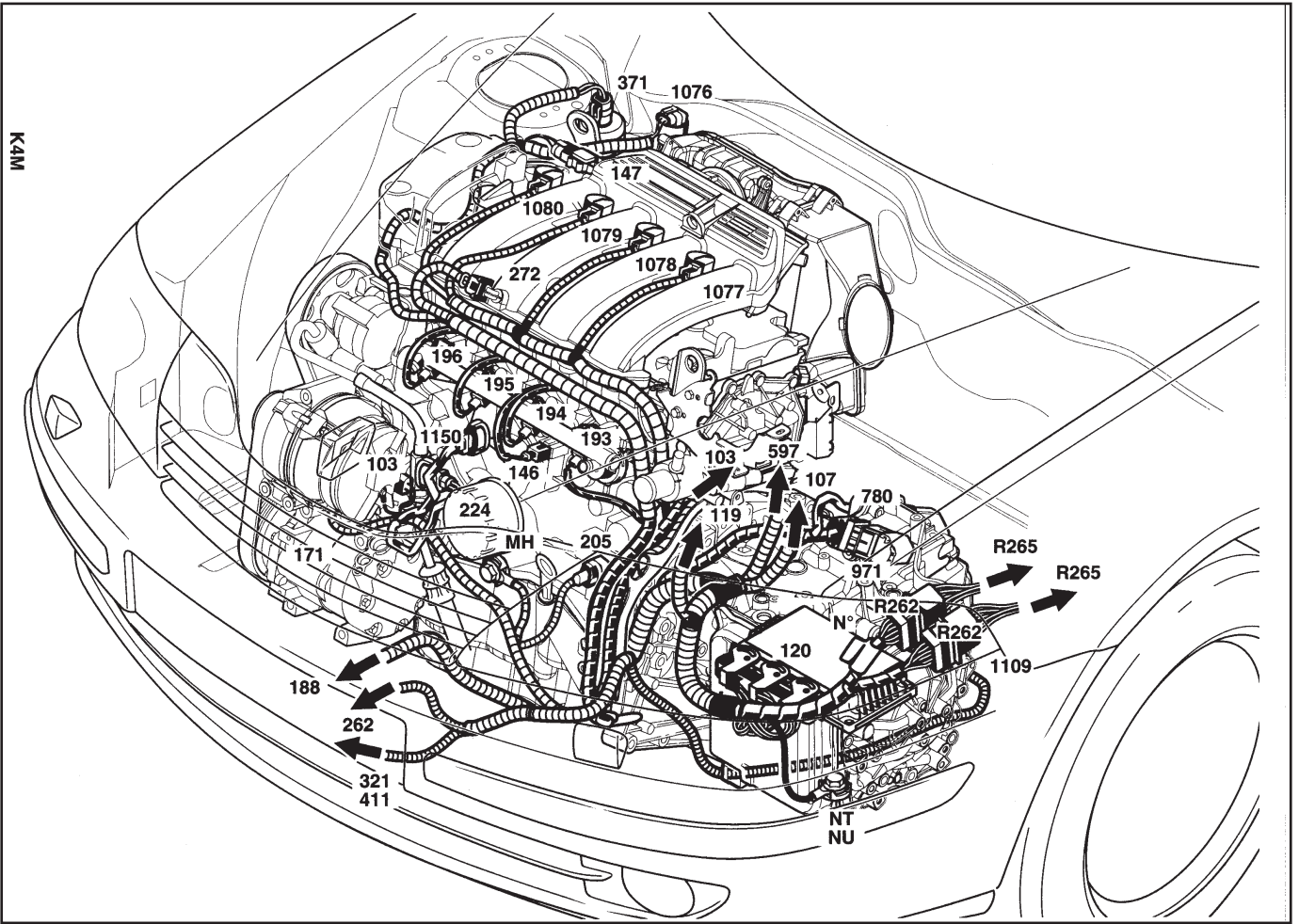


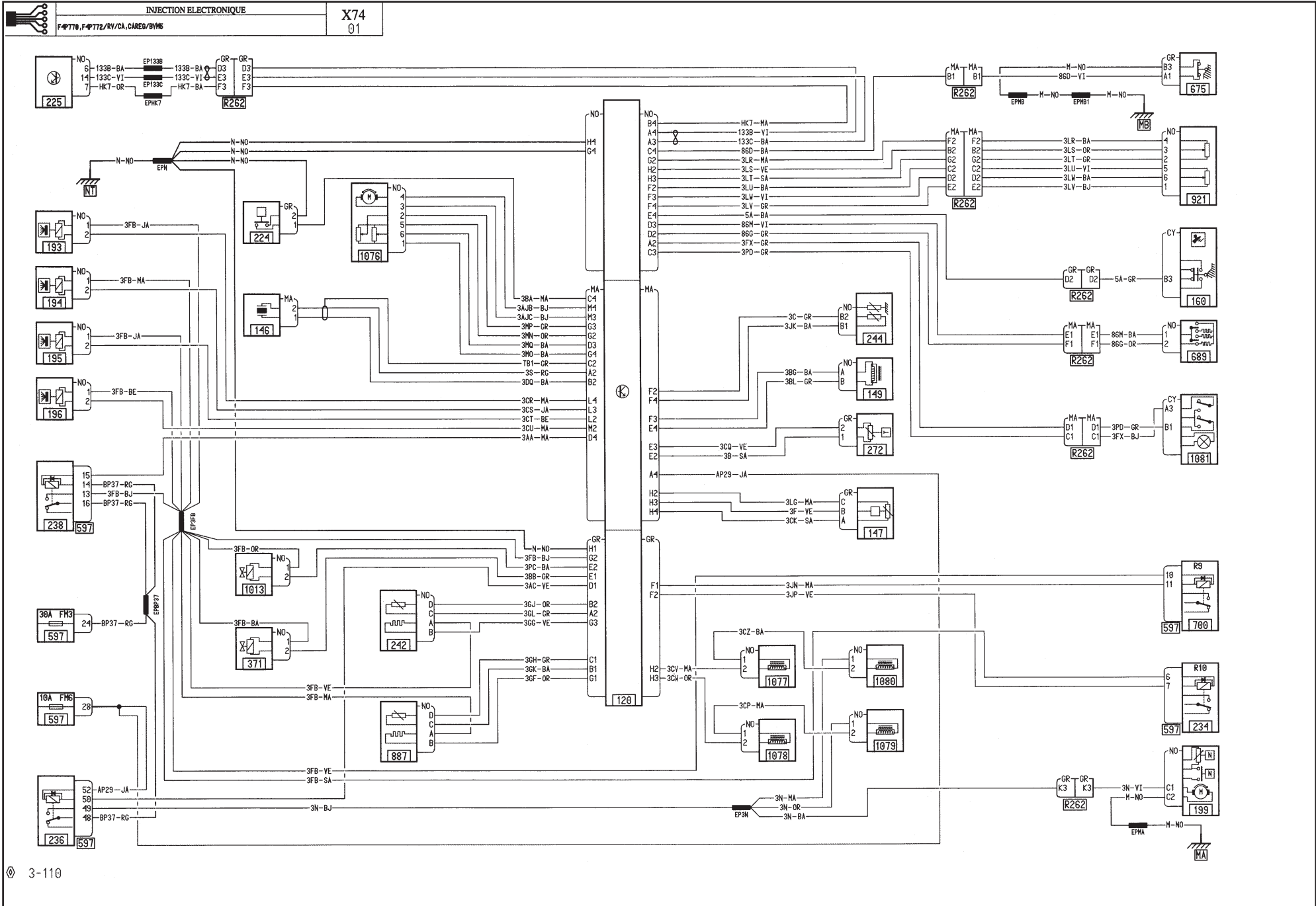
GÉNÉRALITÉS

MÉCANIQUE

ÉQUIPEMENT ÉLECTRIQUE

CARROSSERIE

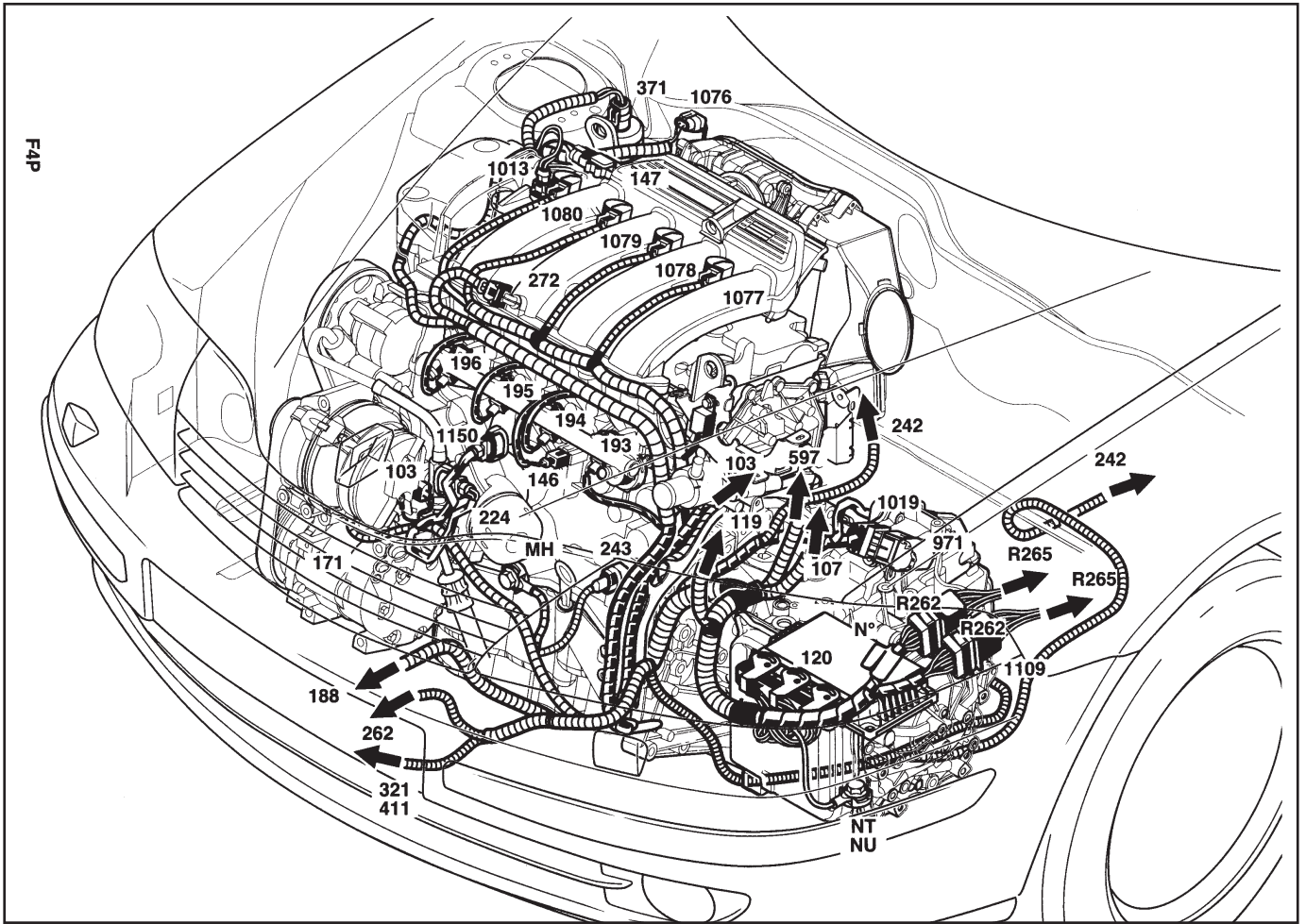






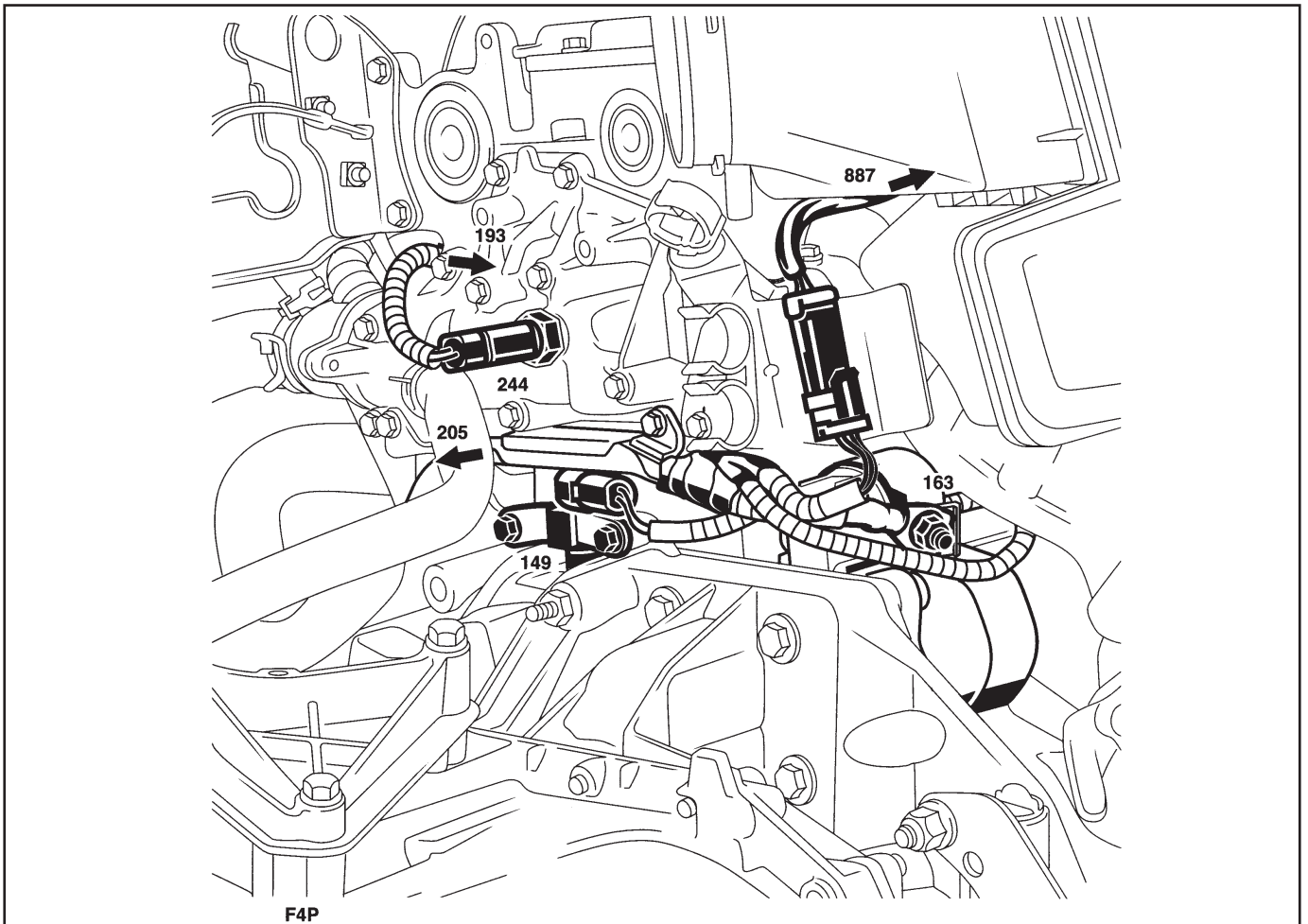
GÉNÉRALITÉS

MÉCANIQUE



ÉQUIPEMENT ÉLECTRIQUE

CARROSSERIE



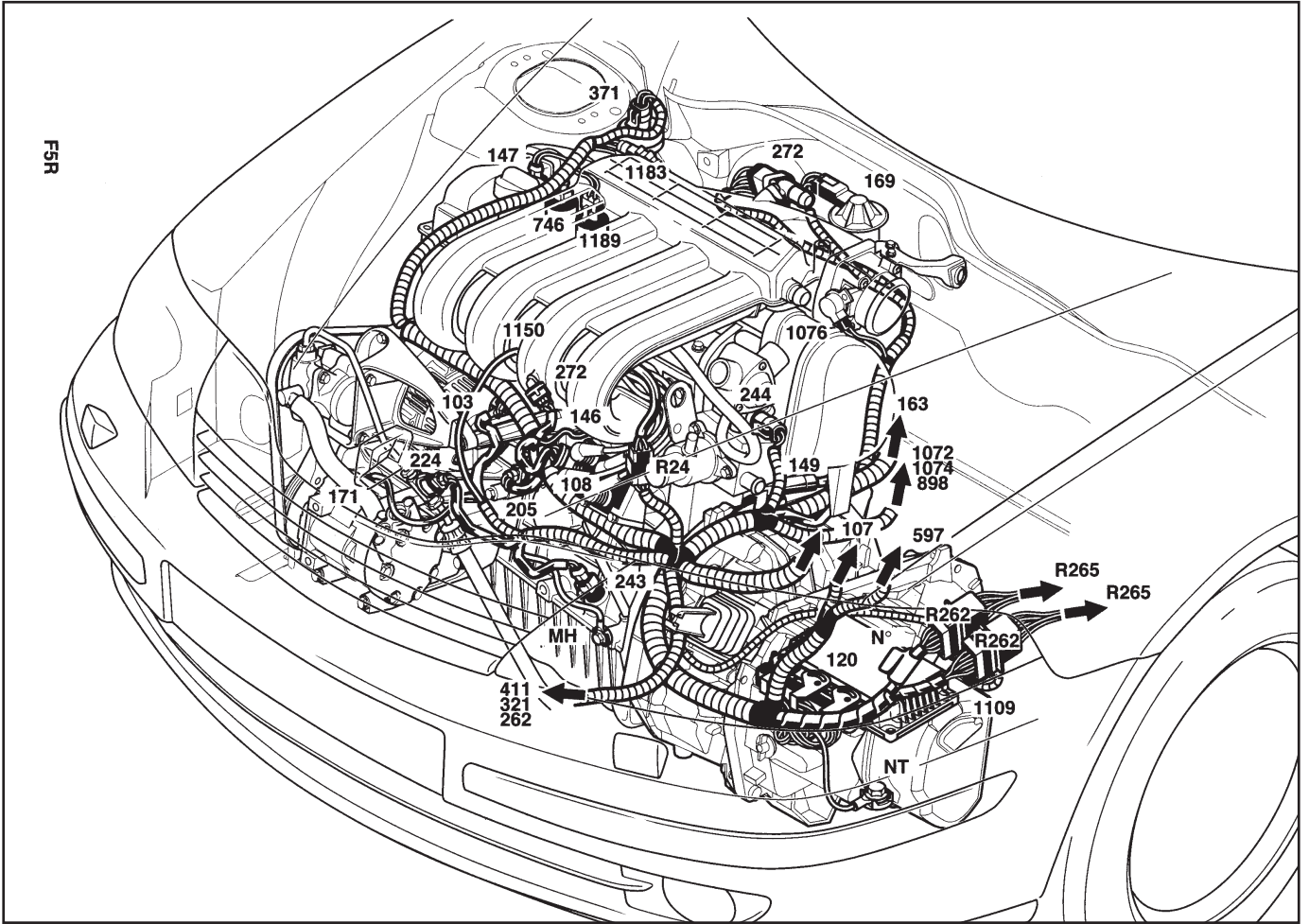






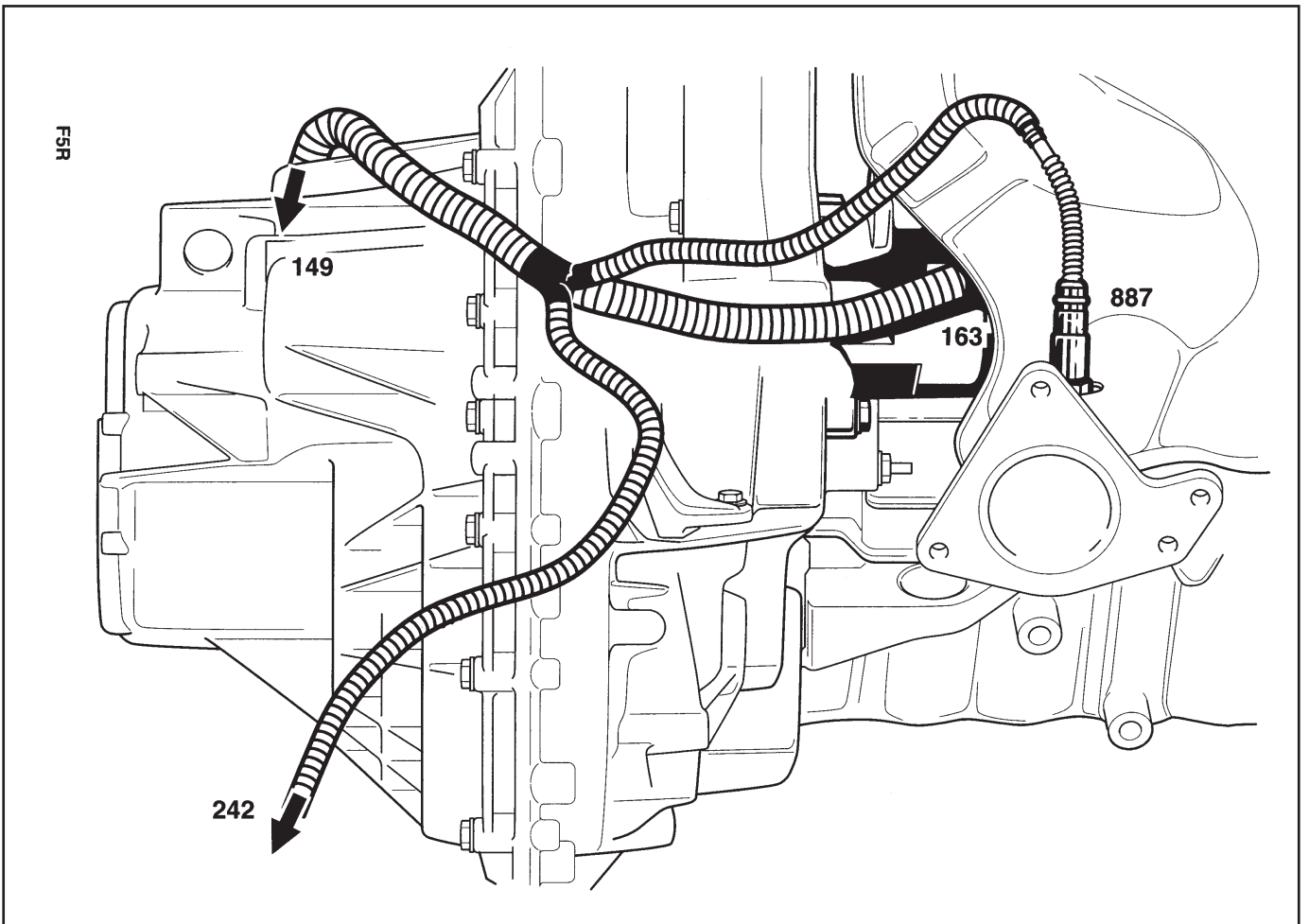
GÉNÉRALITÉS

MÉCANIQUE



ÉQUIPEMENT ÉLECTRIQUE

CARROSSERIE



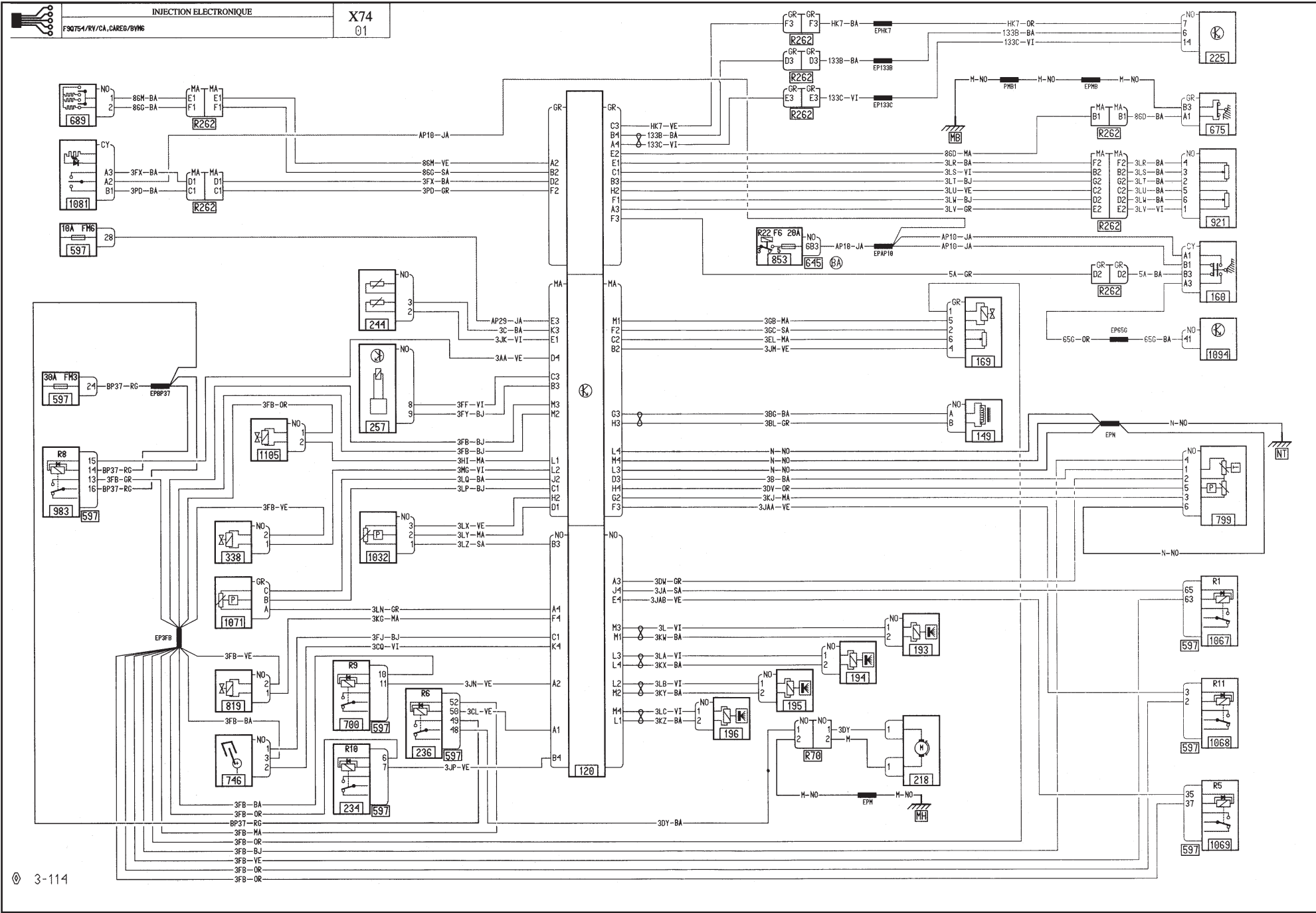




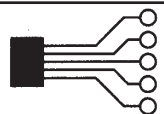








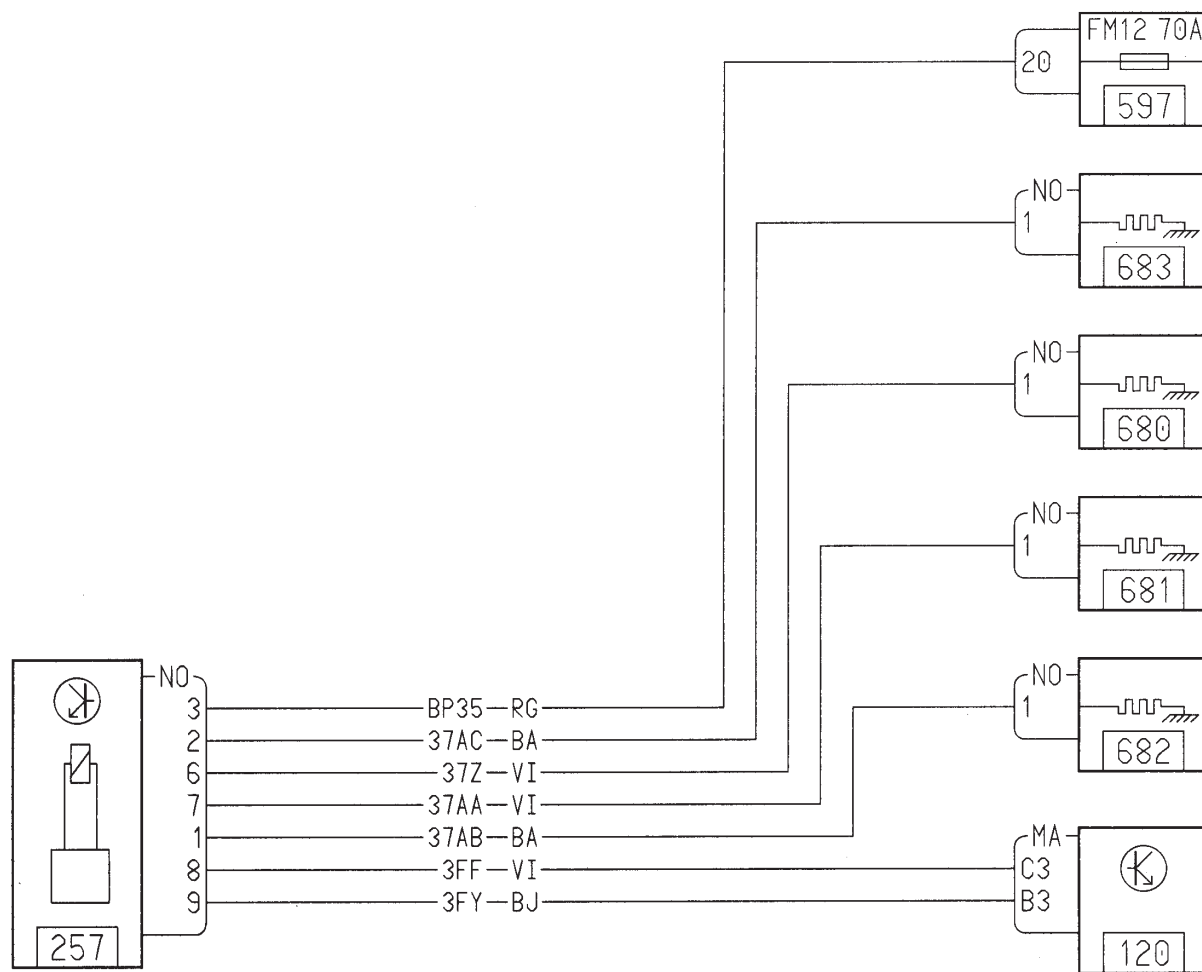




PRE ET POSTCHAUFFAGE DIESEL

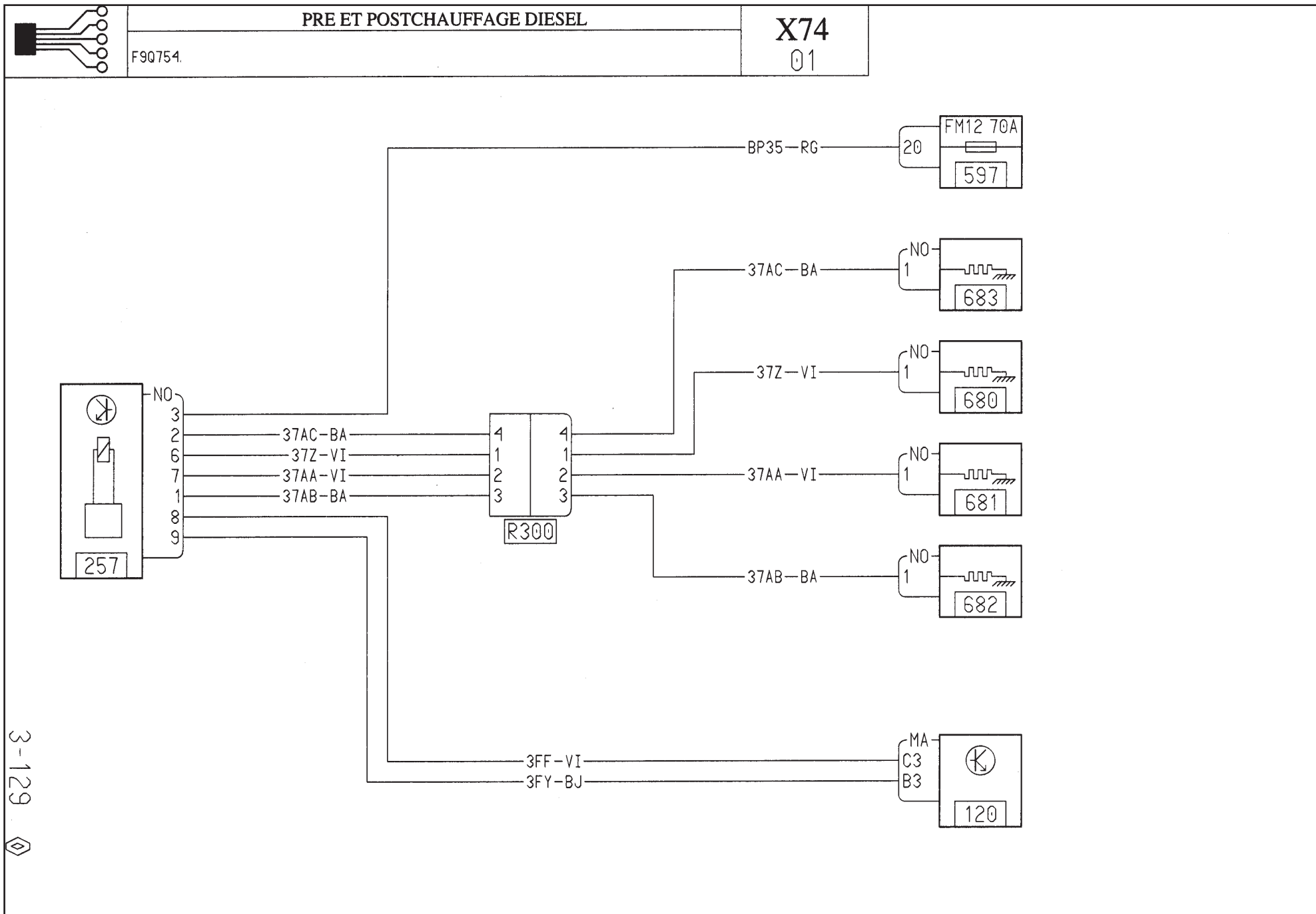
F9Q750, F9Q752

X74  
01



3-128

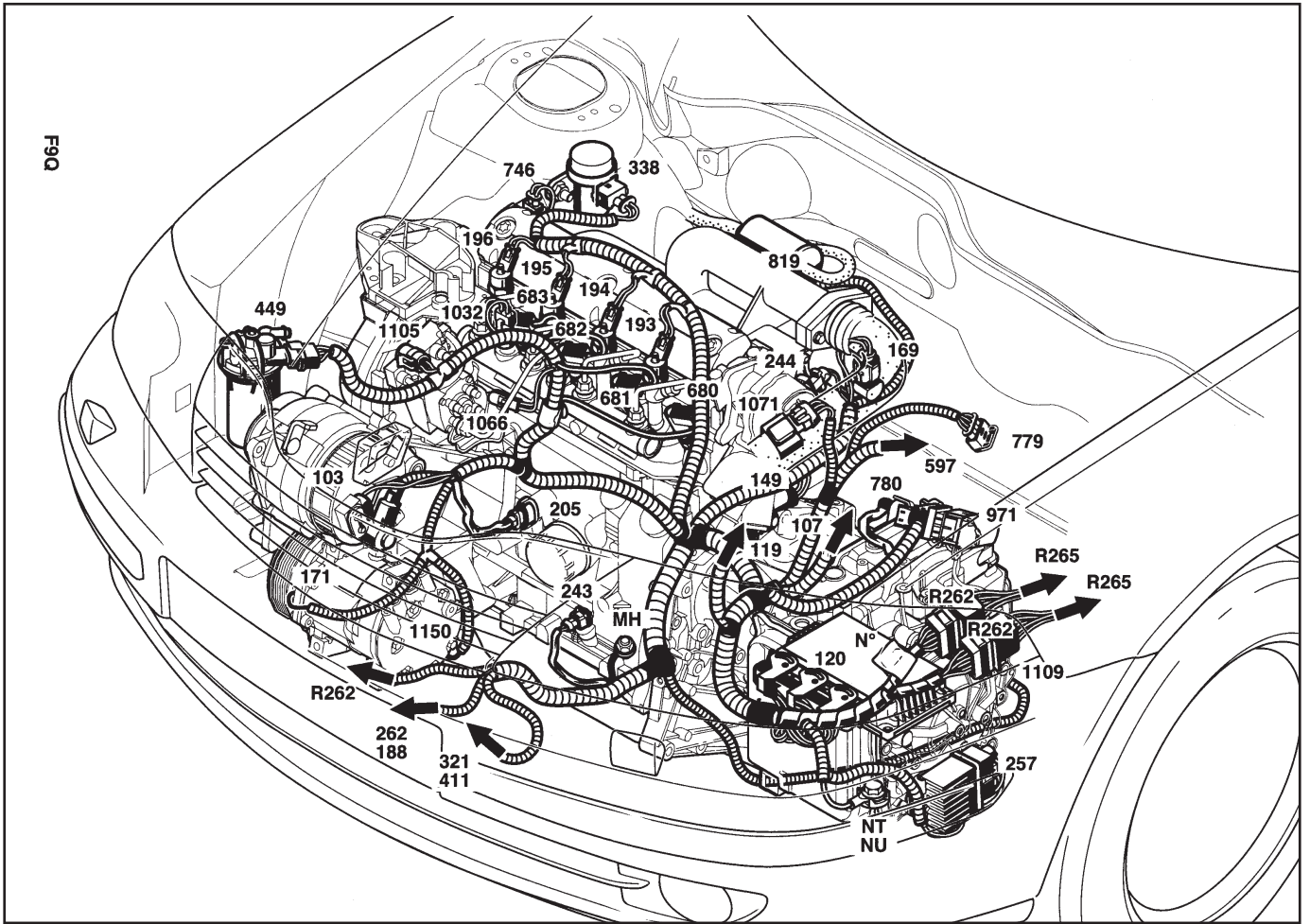






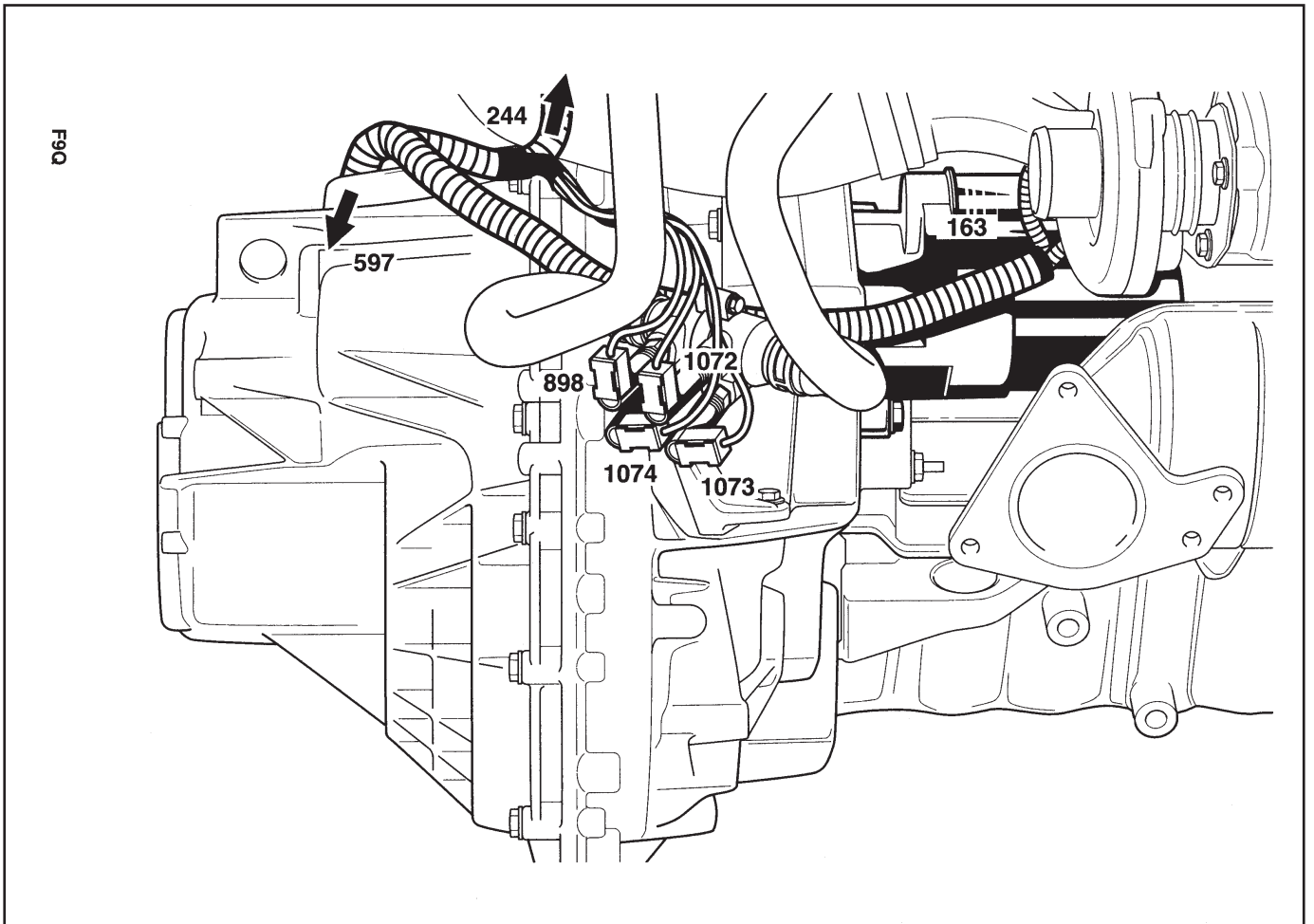
GÉNÉRALITÉS

MÉCANIQUE



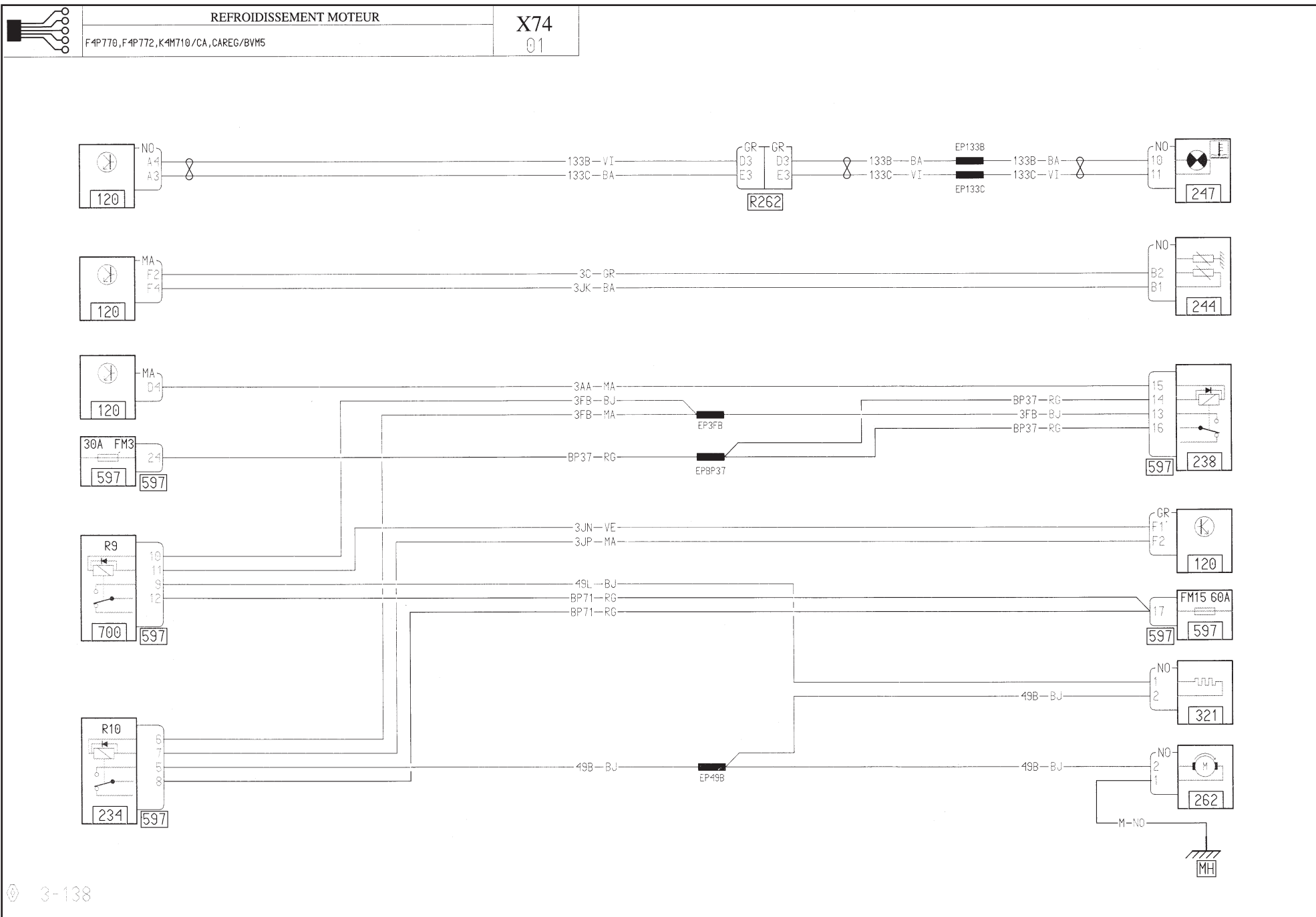
ÉQUIPEMENT ÉLECTRIQUE

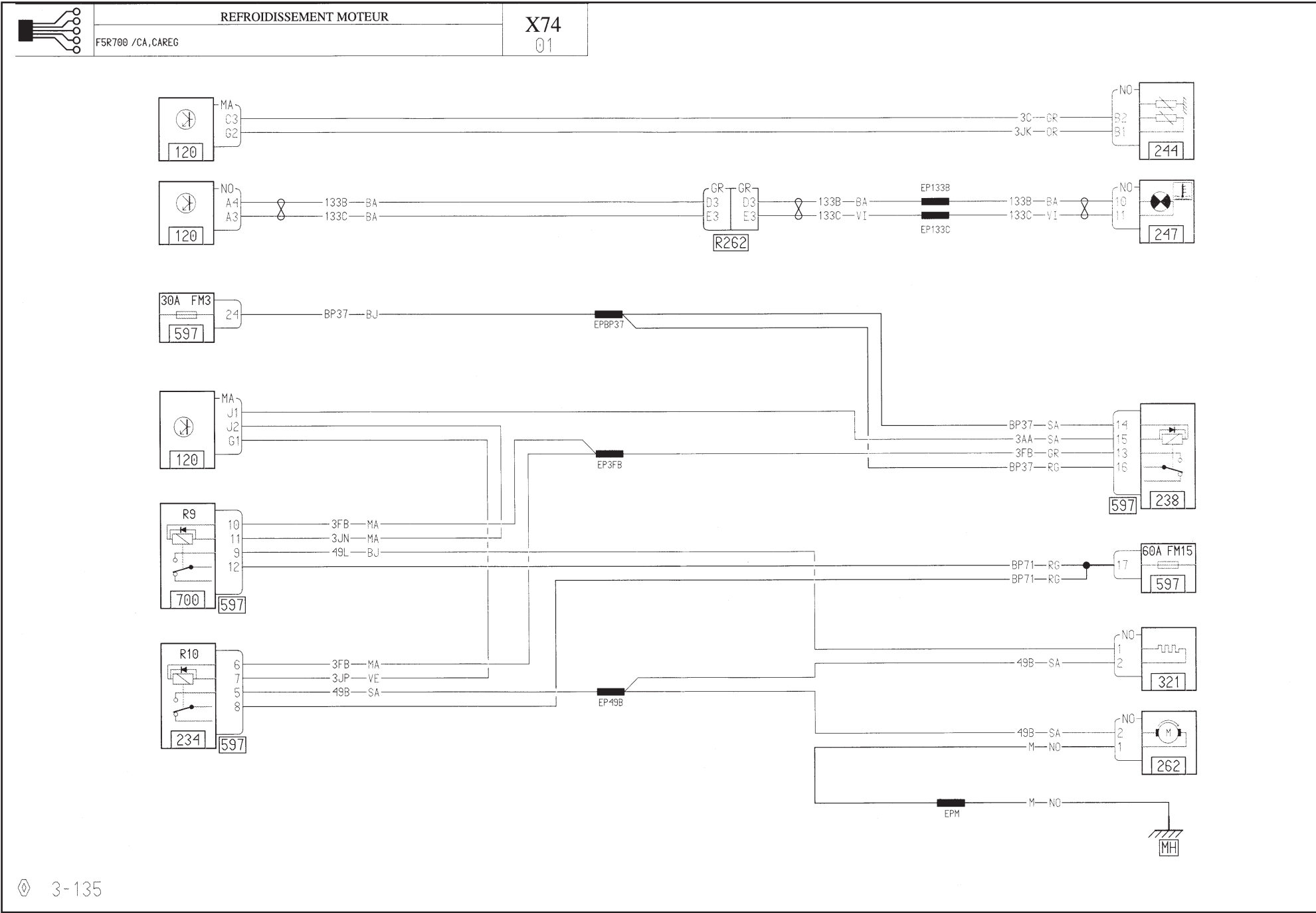
CARROSSERIE





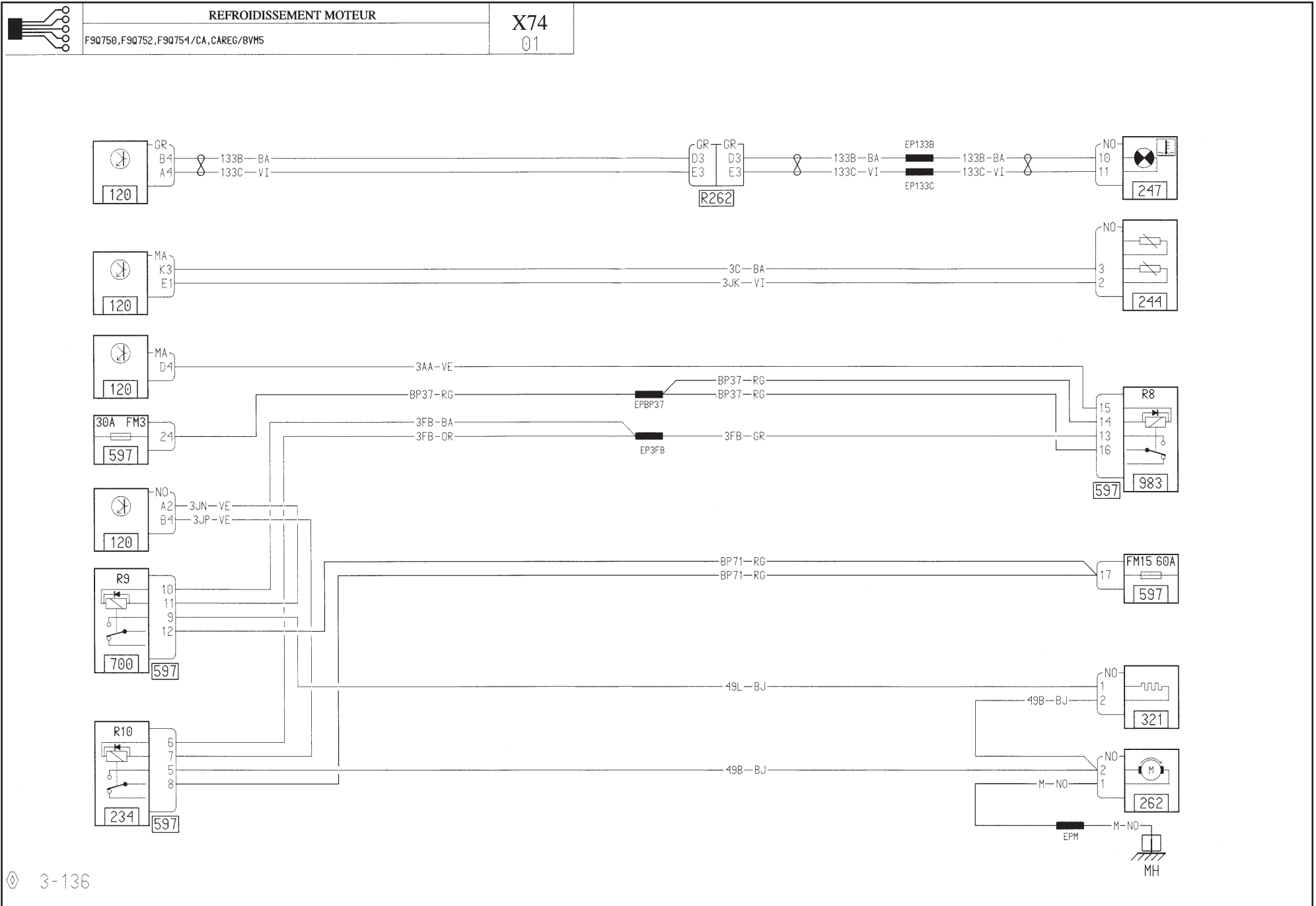


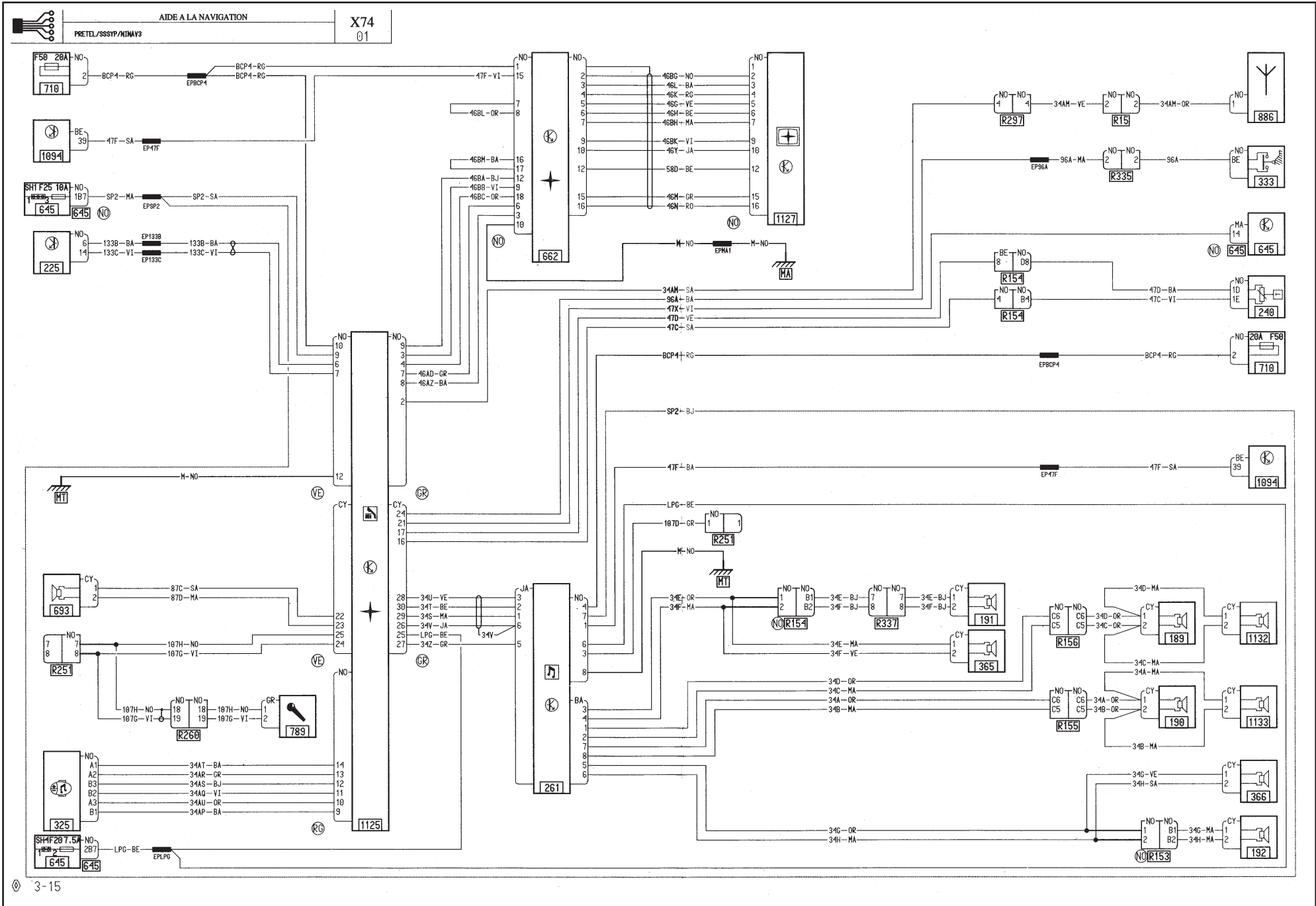




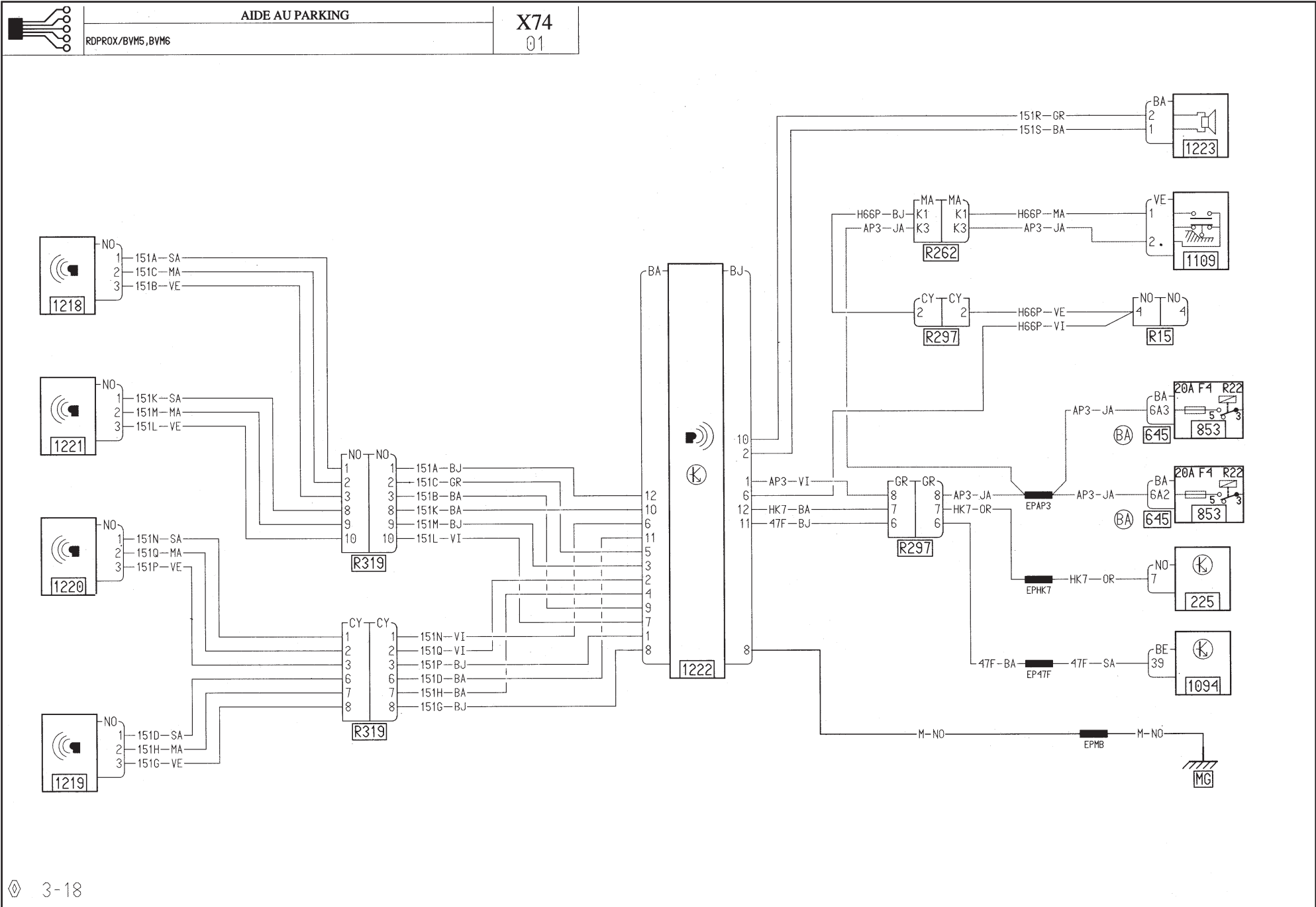




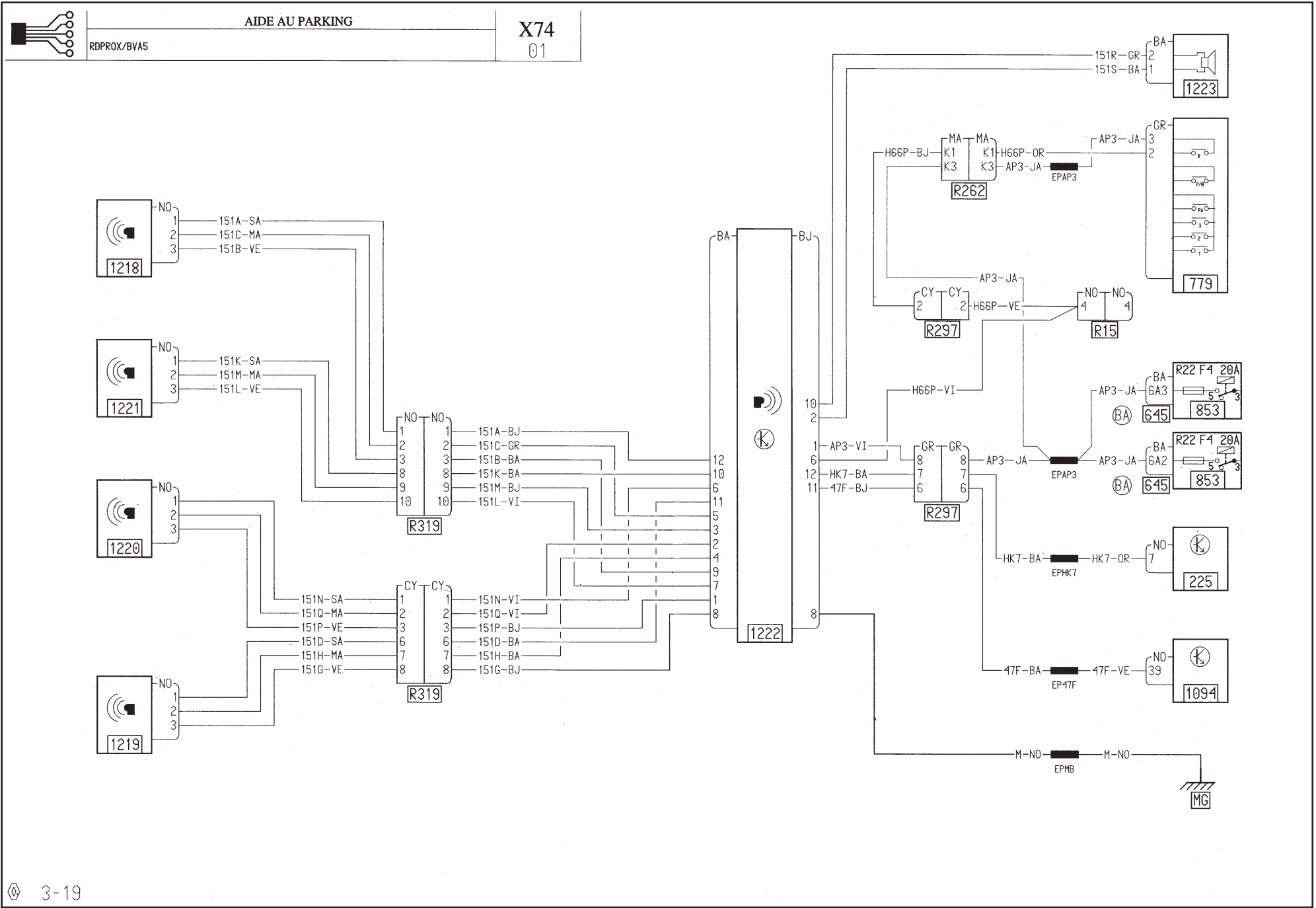


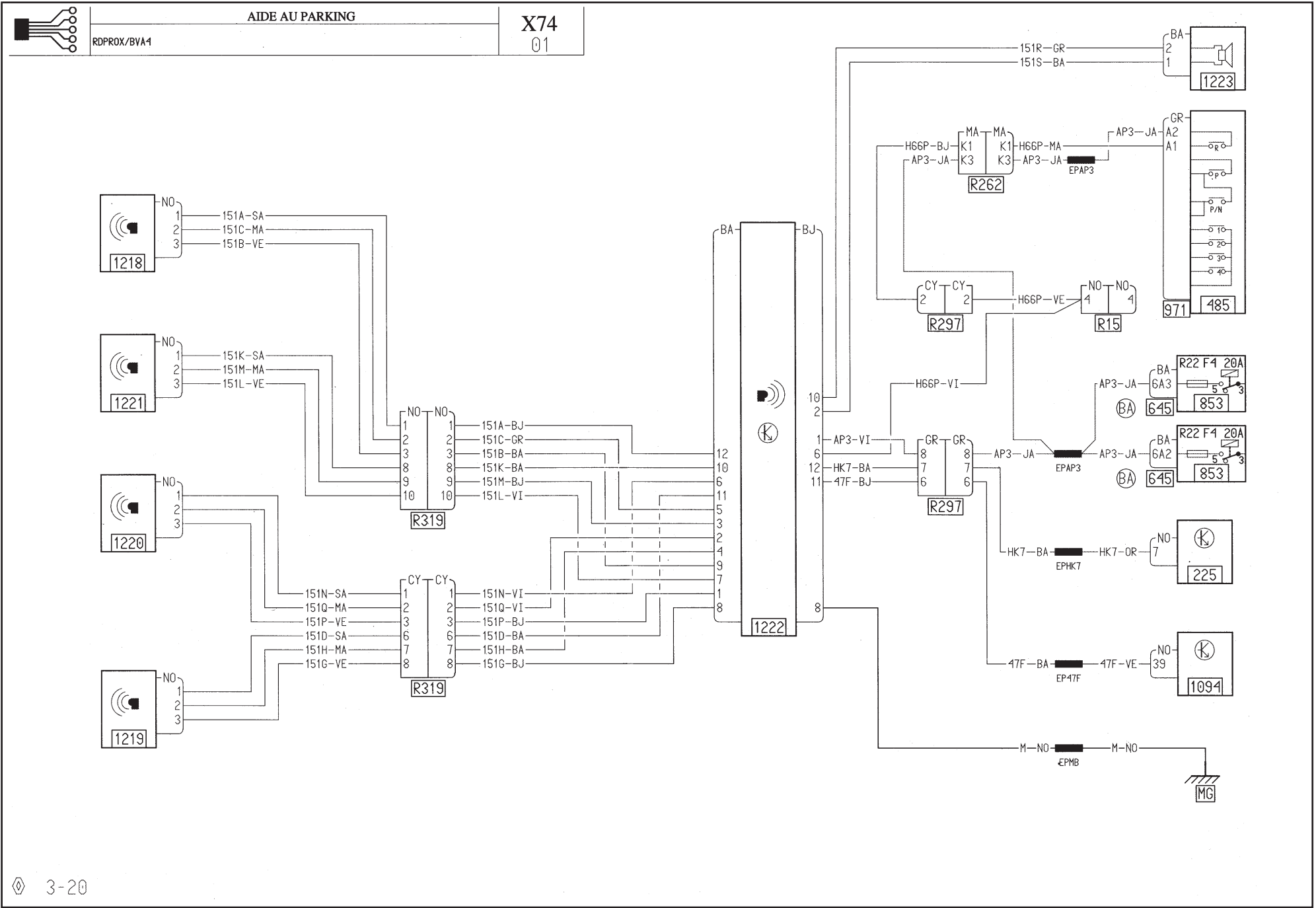


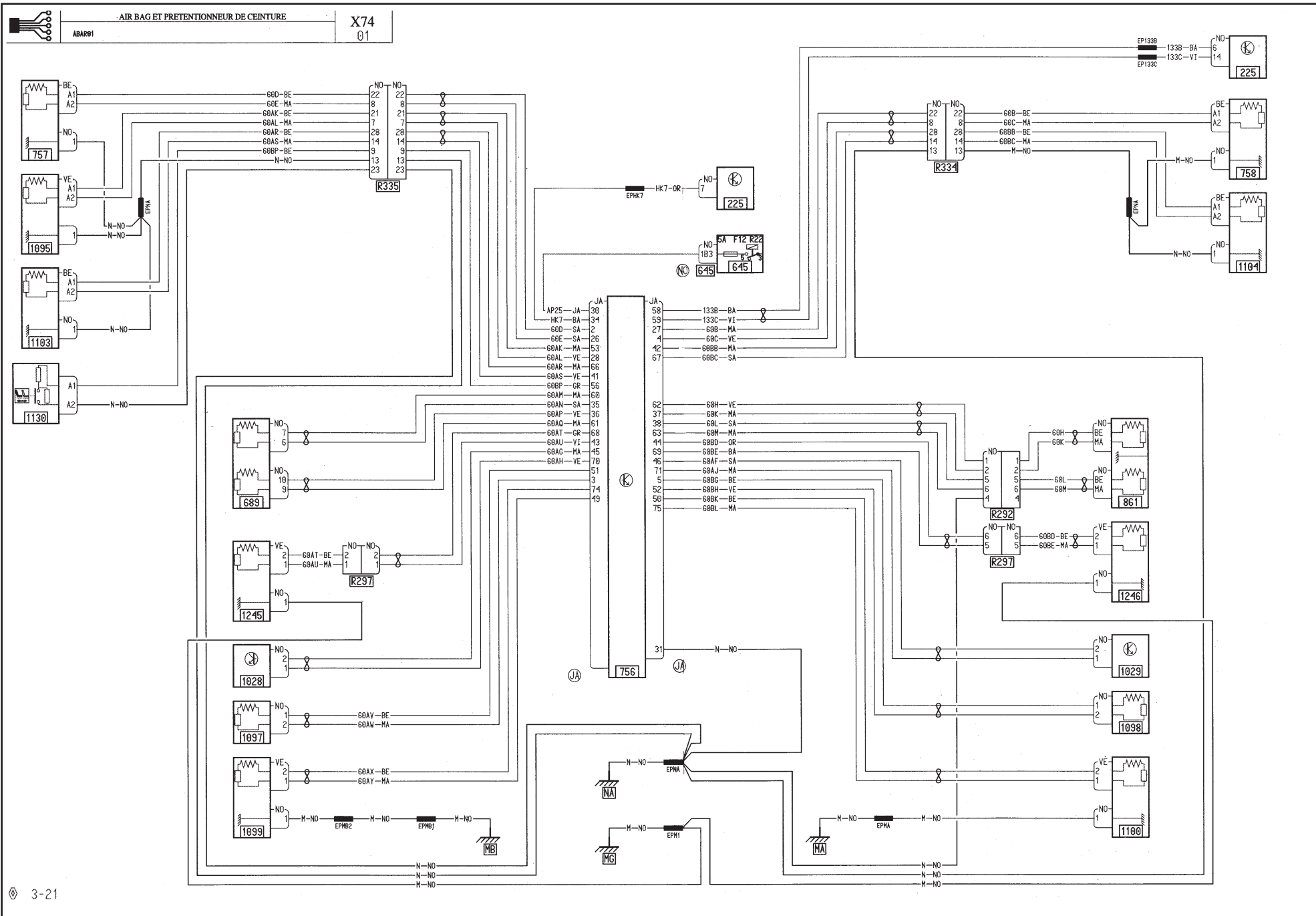


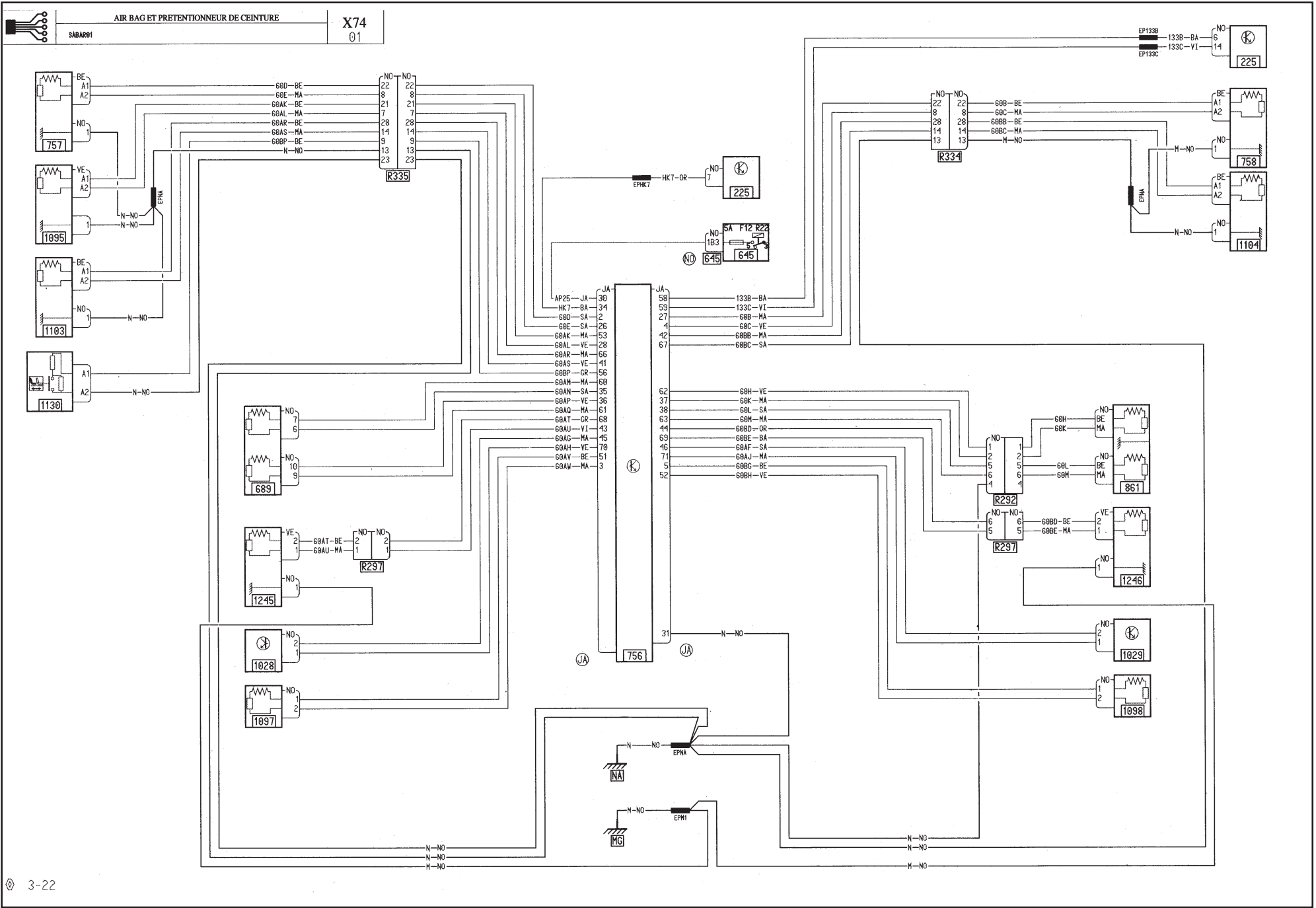




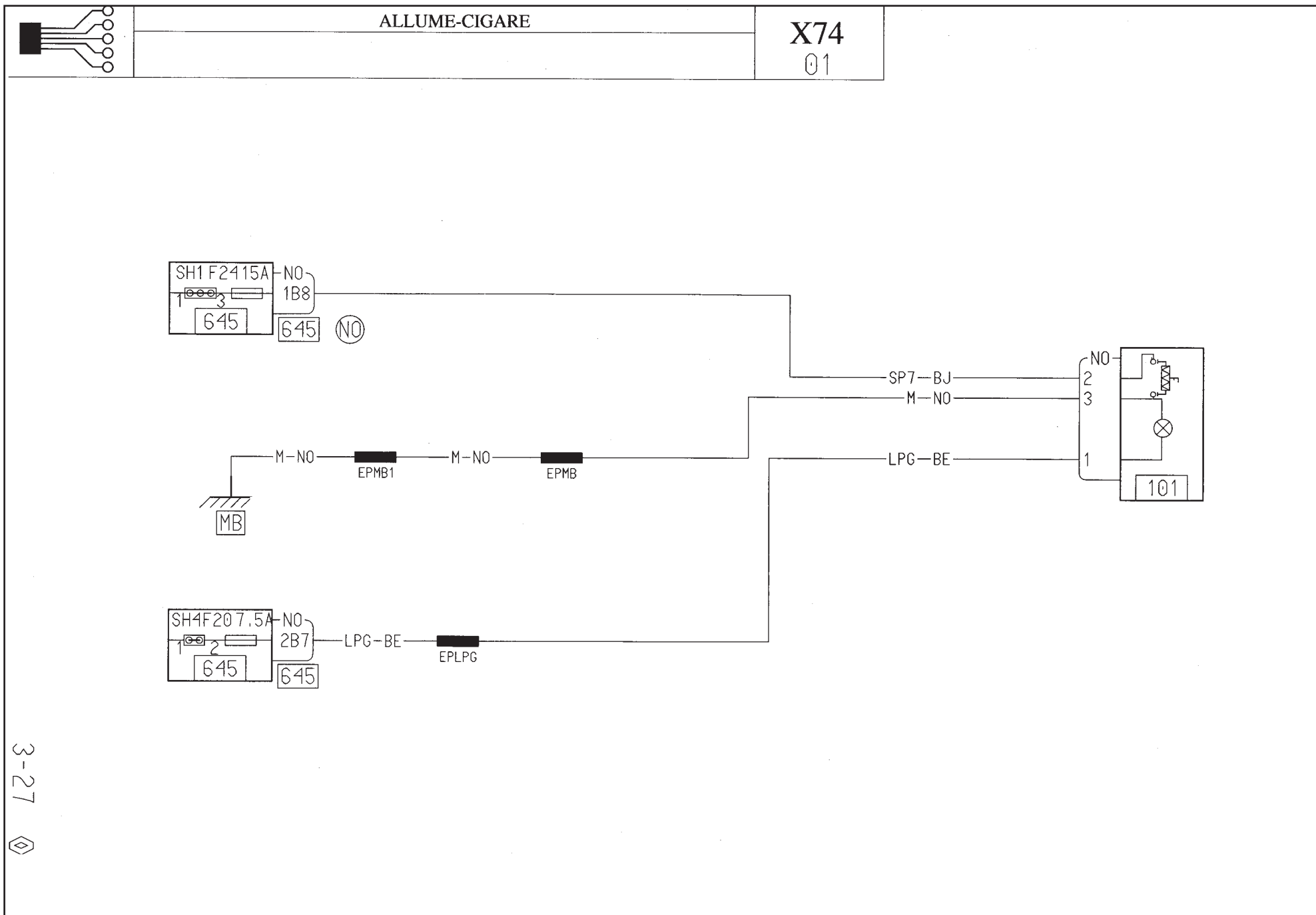




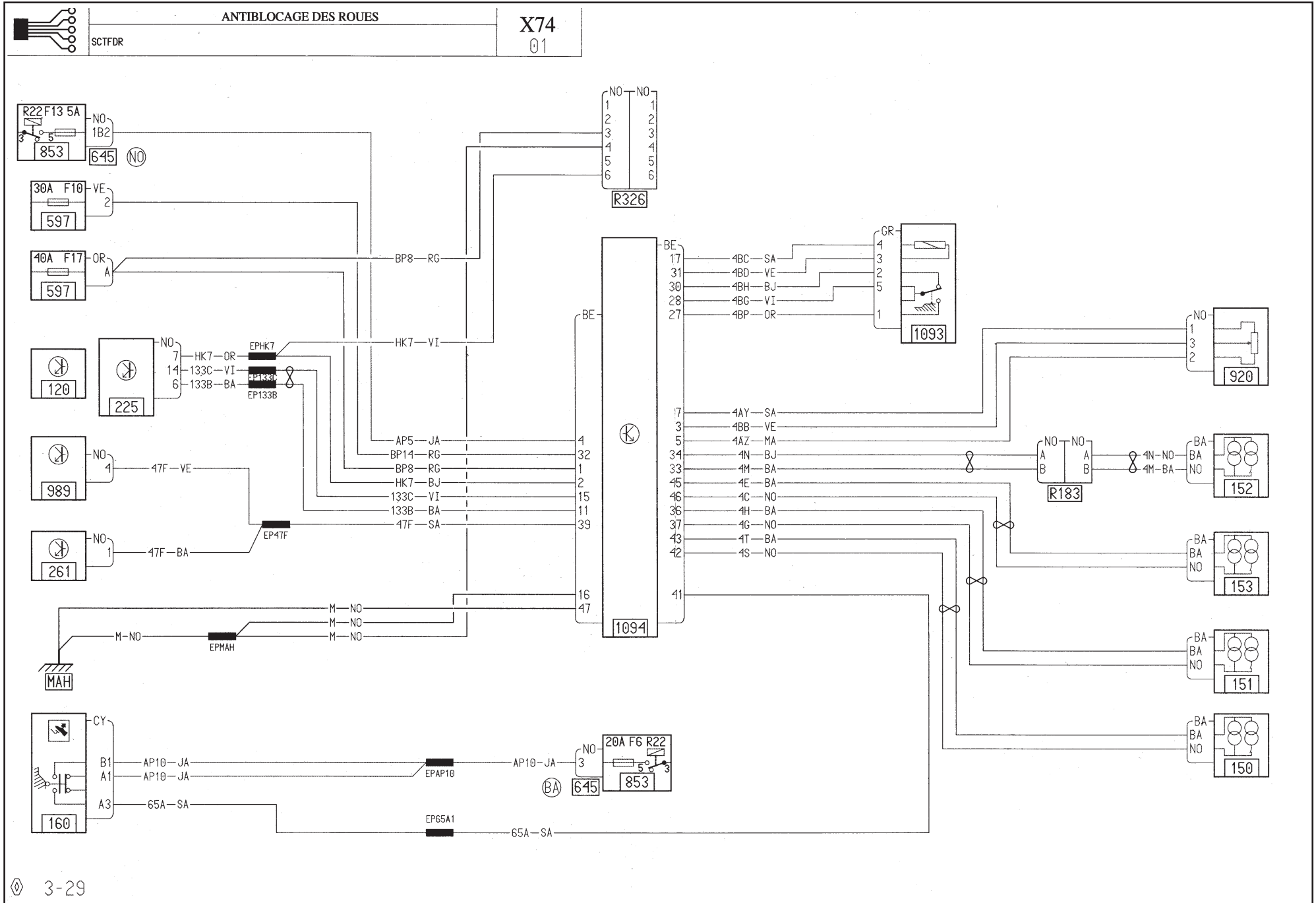


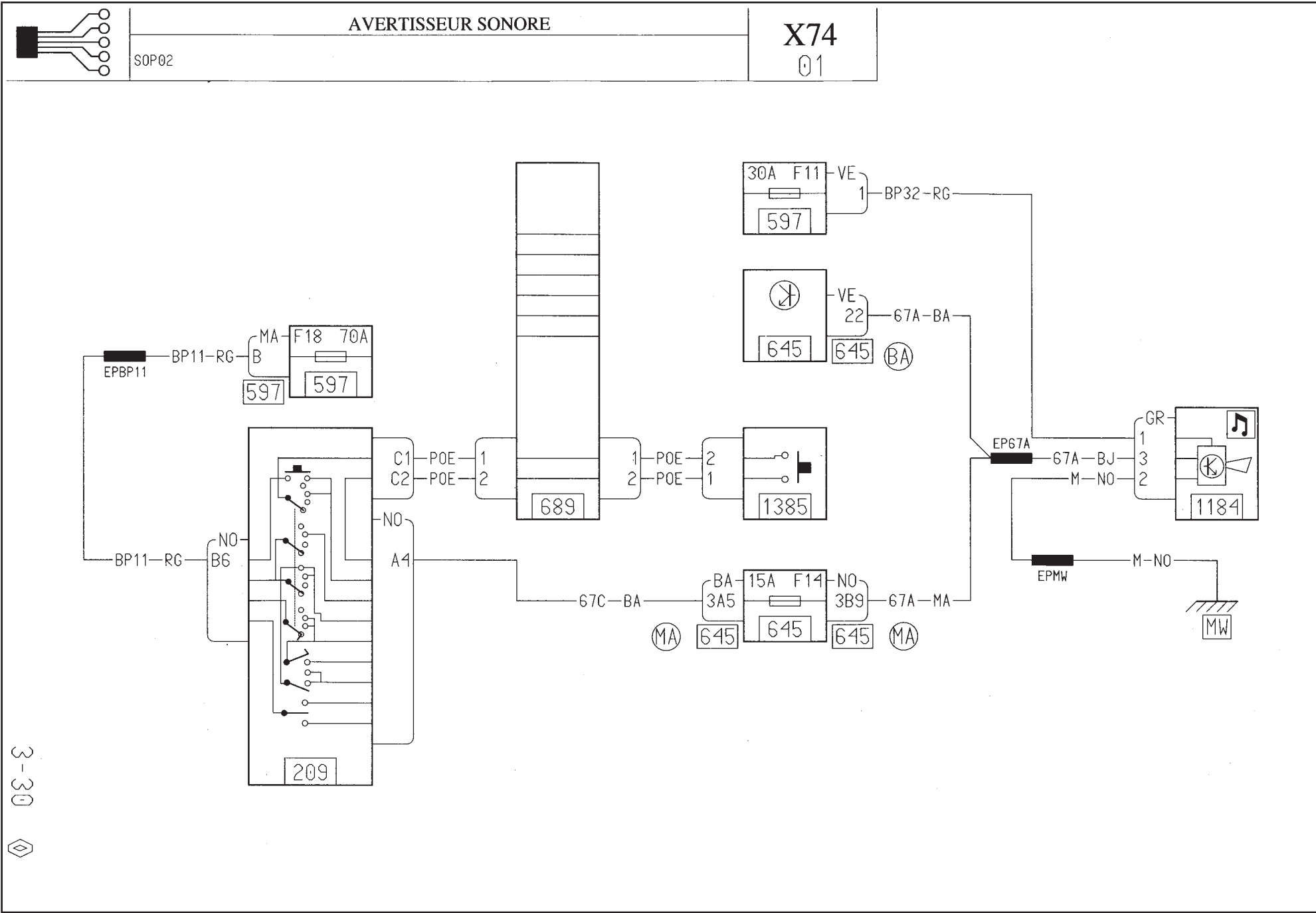






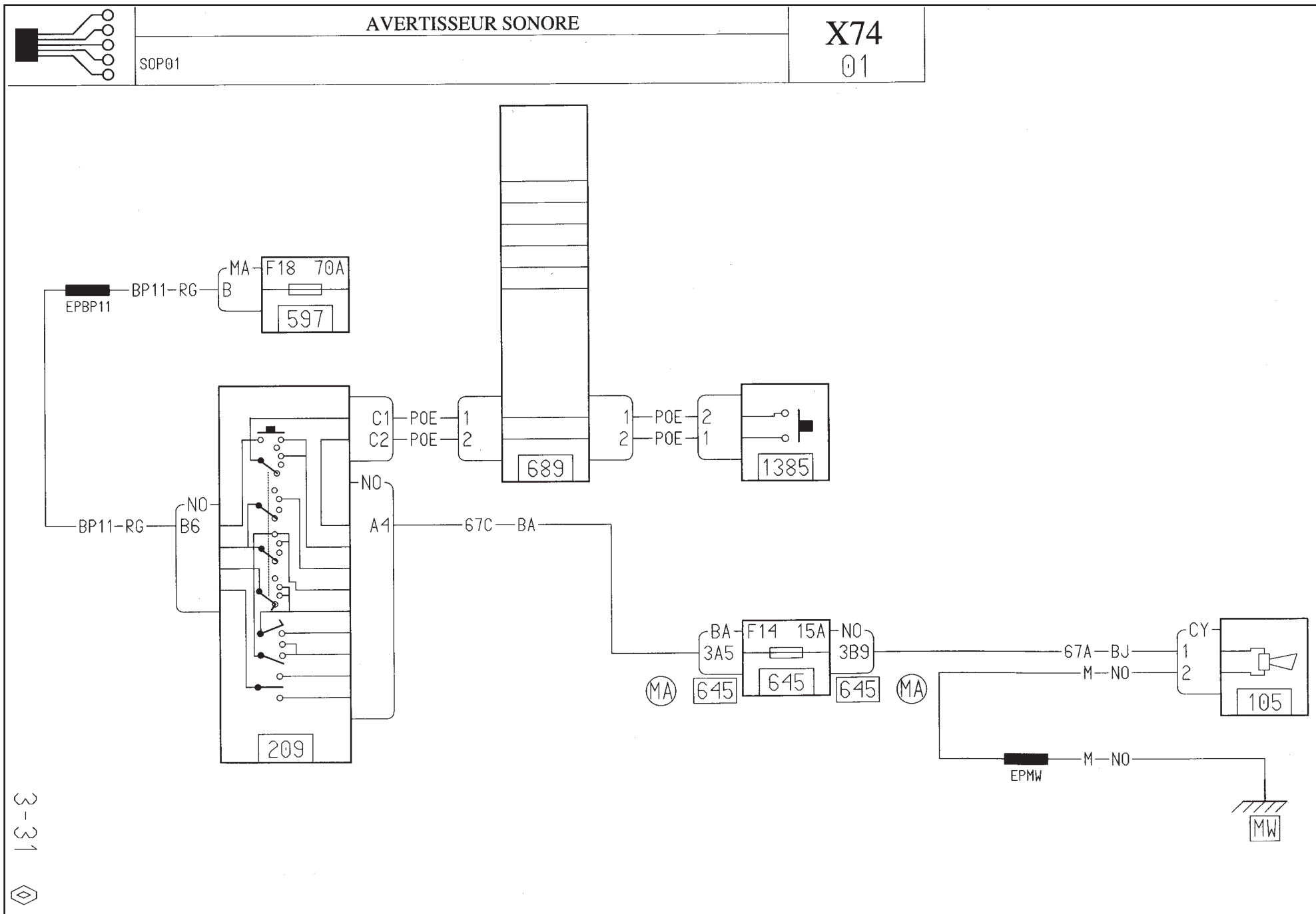






3-30



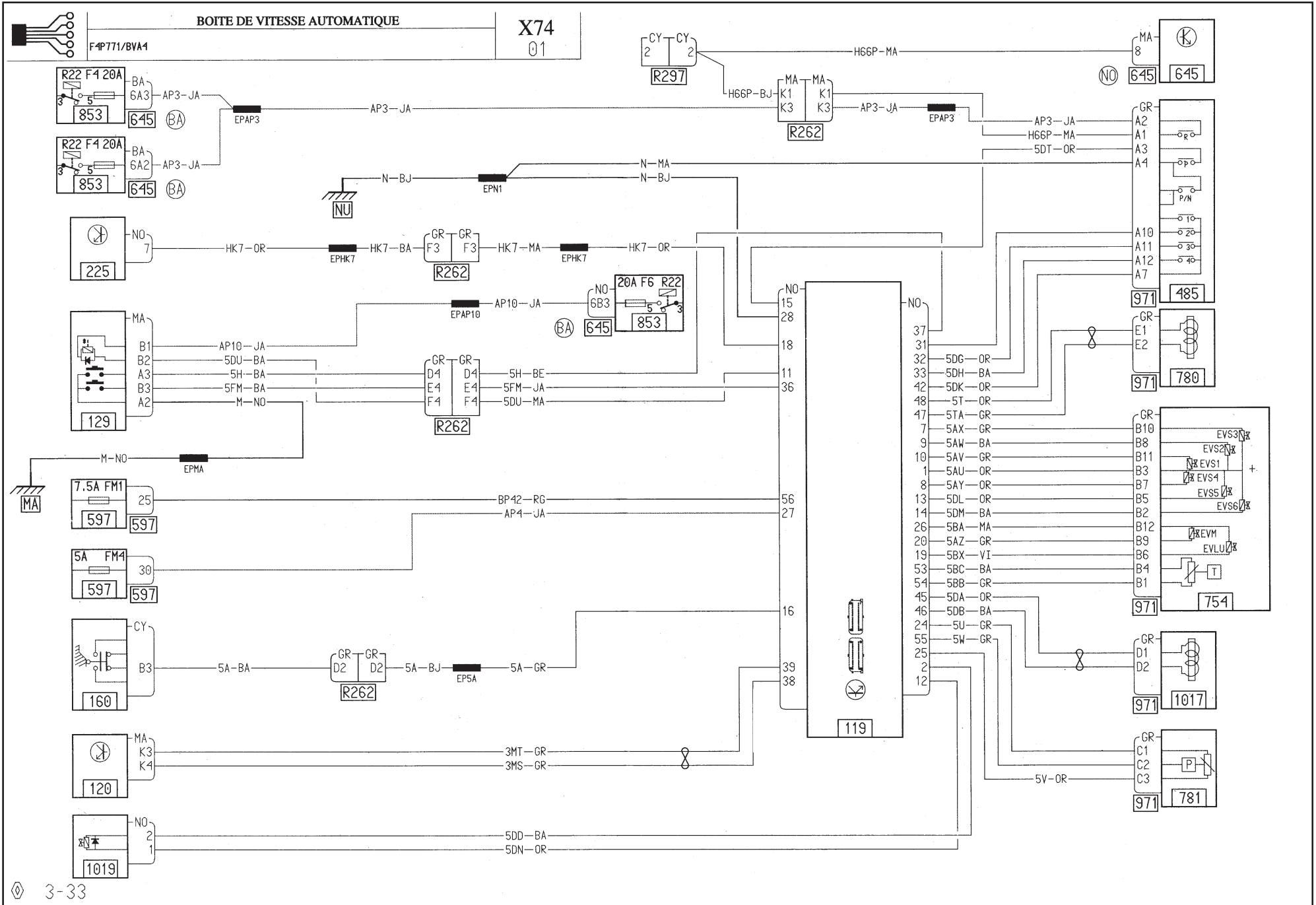


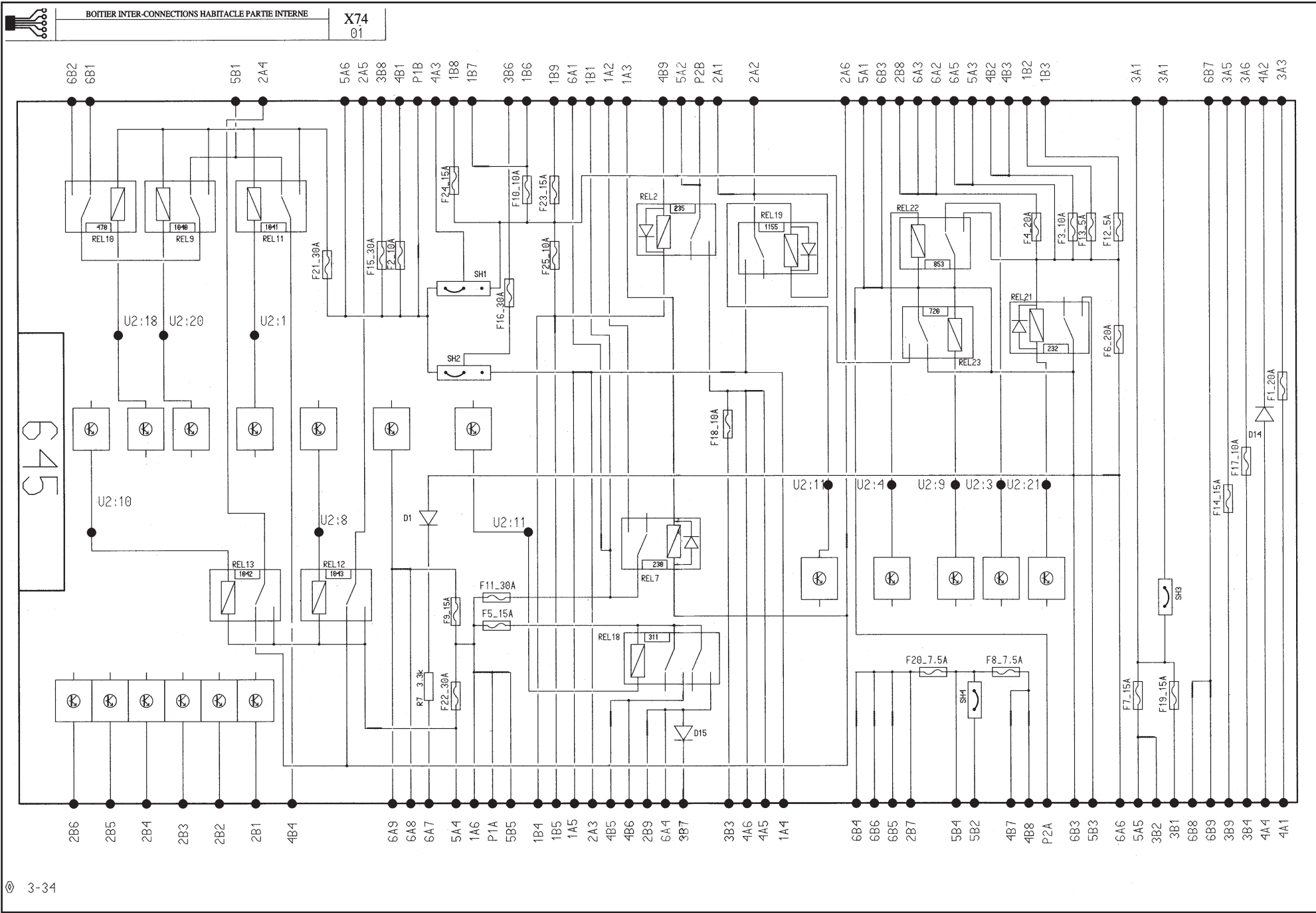
3-31



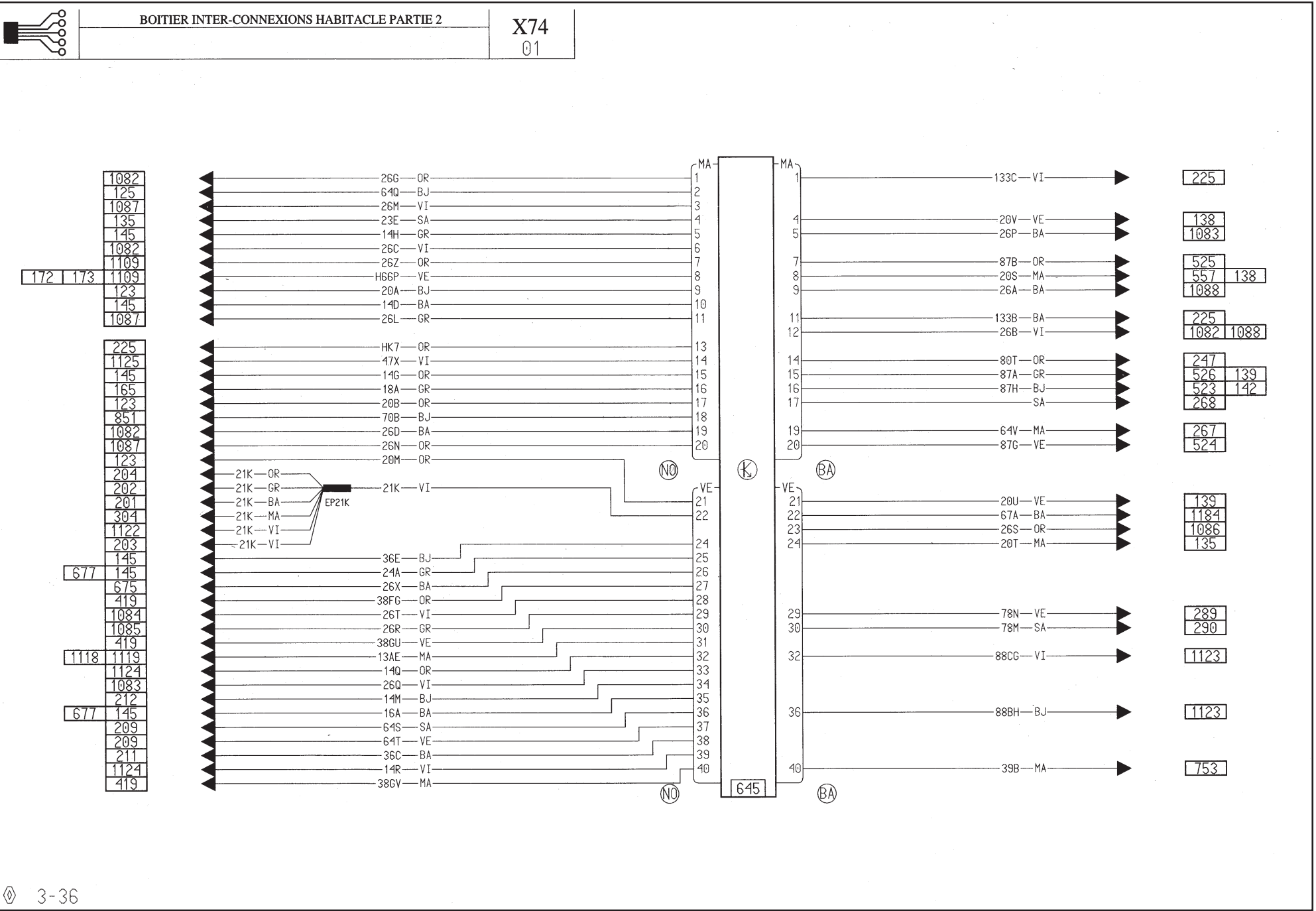


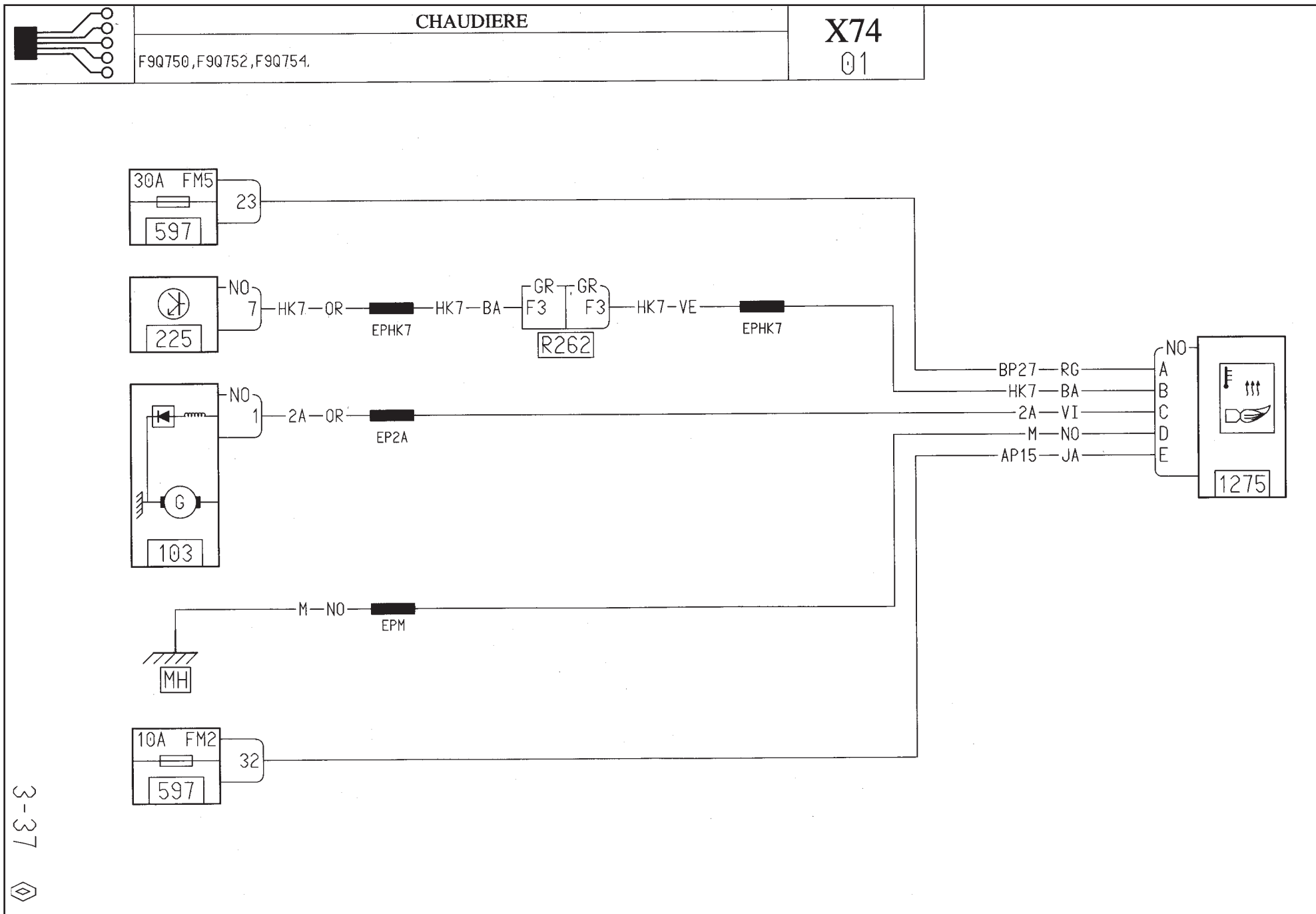




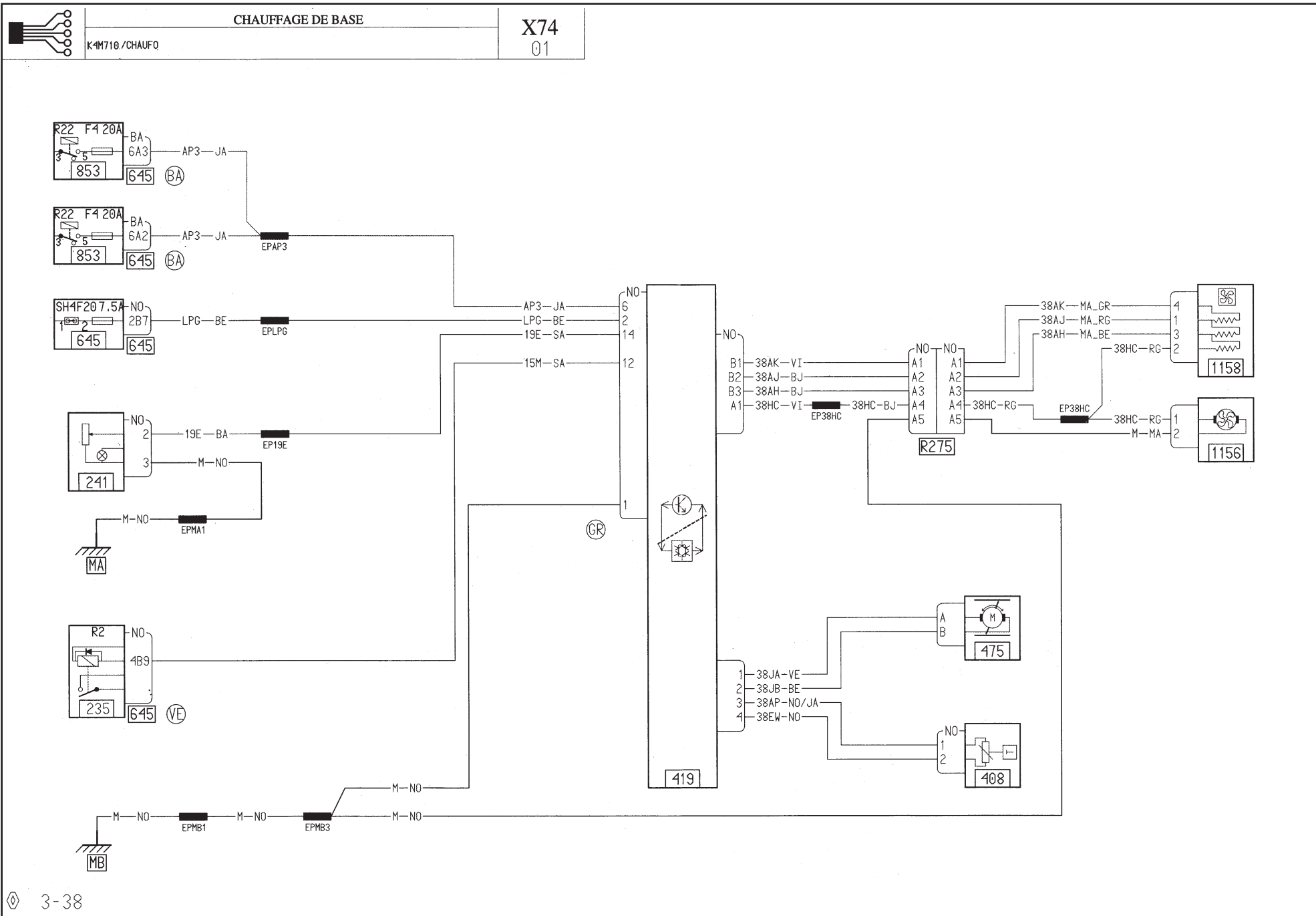


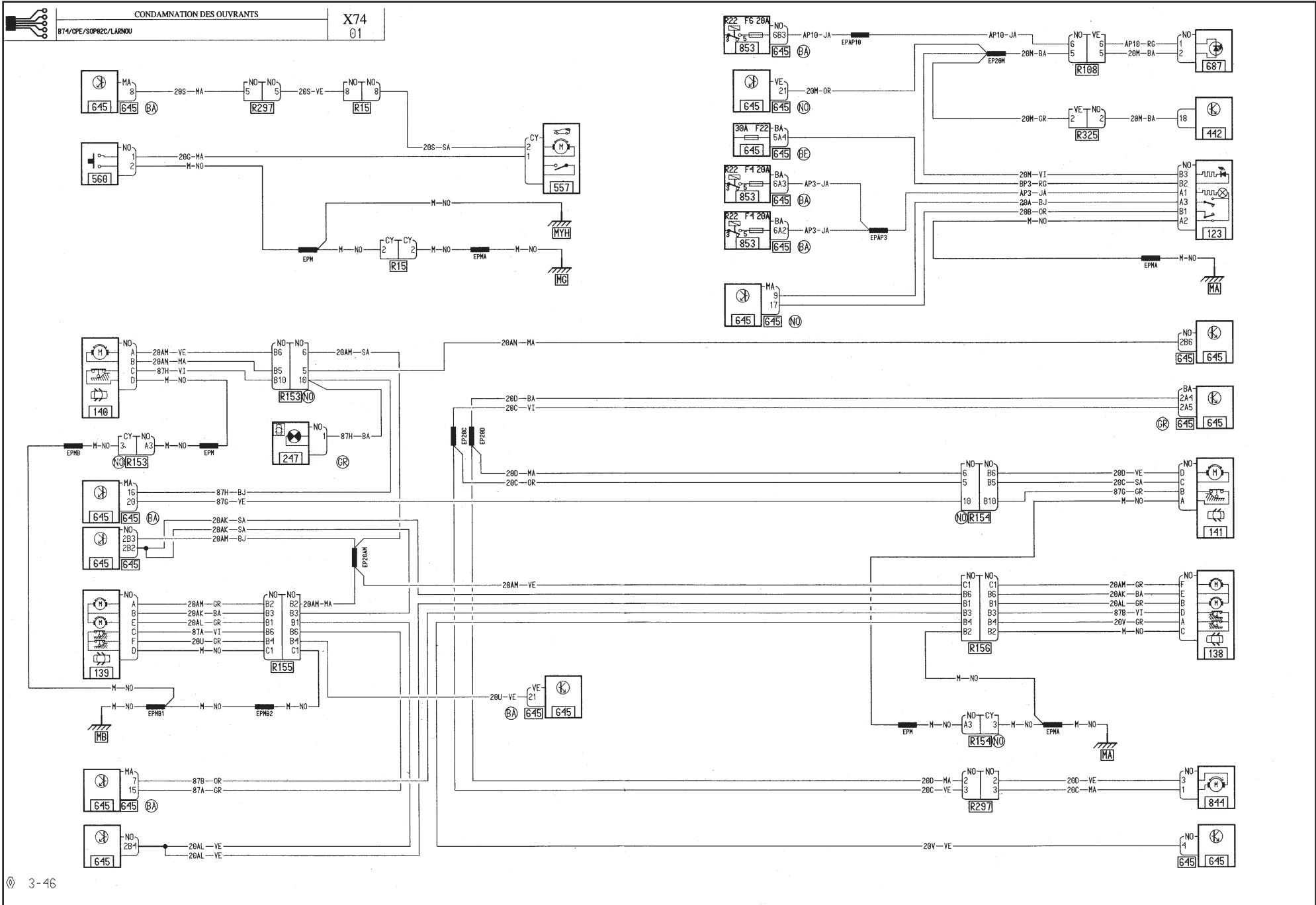




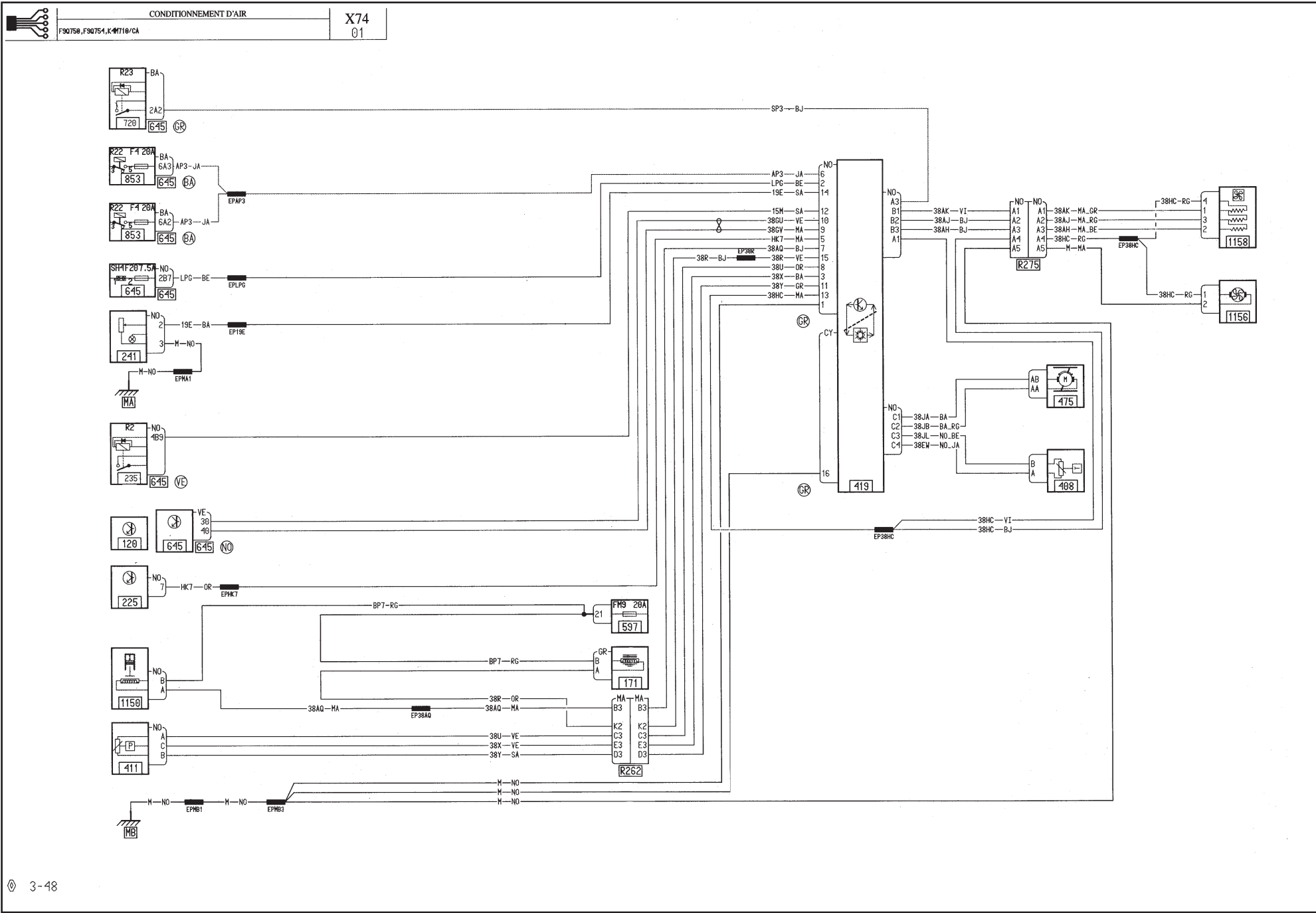


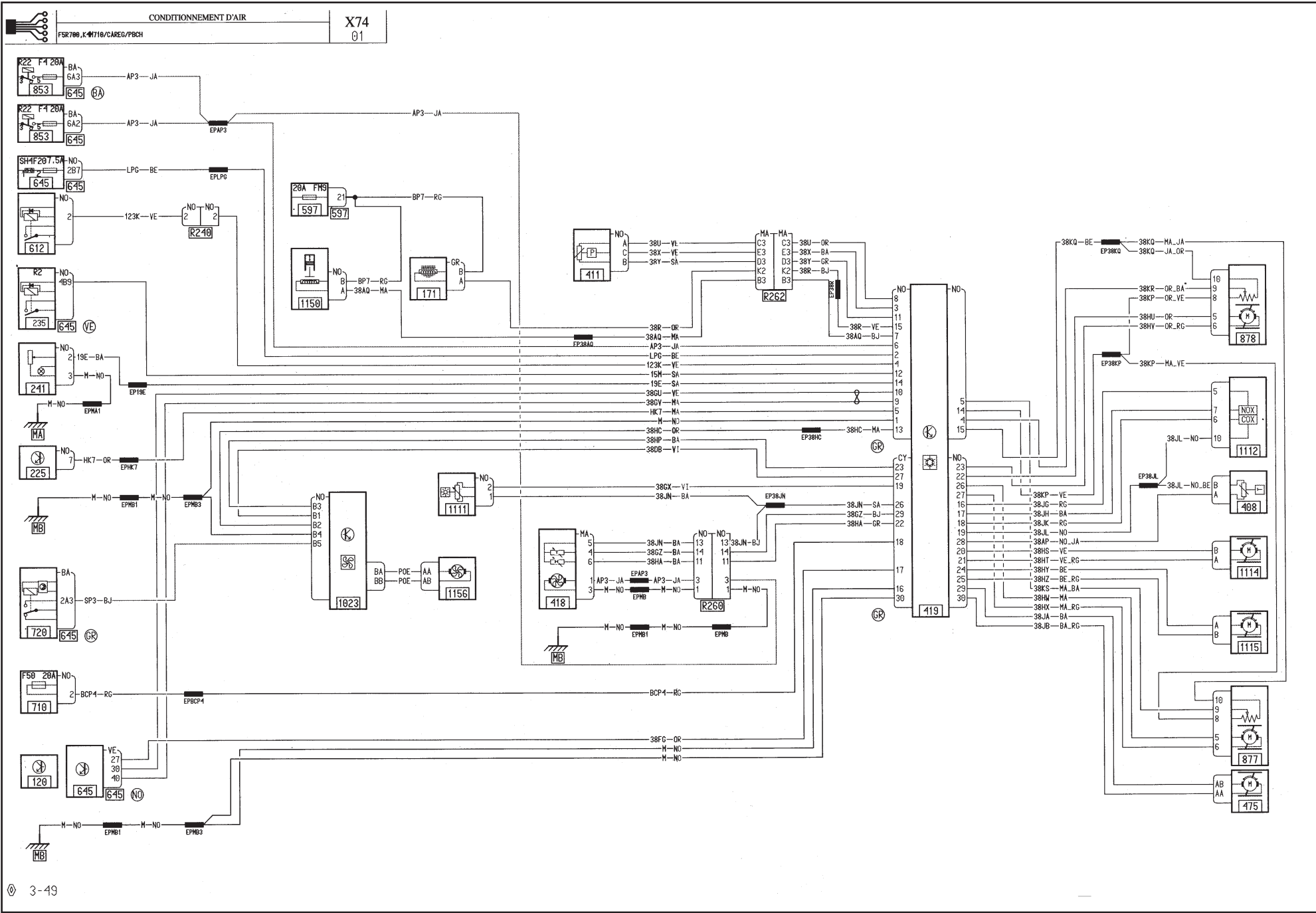








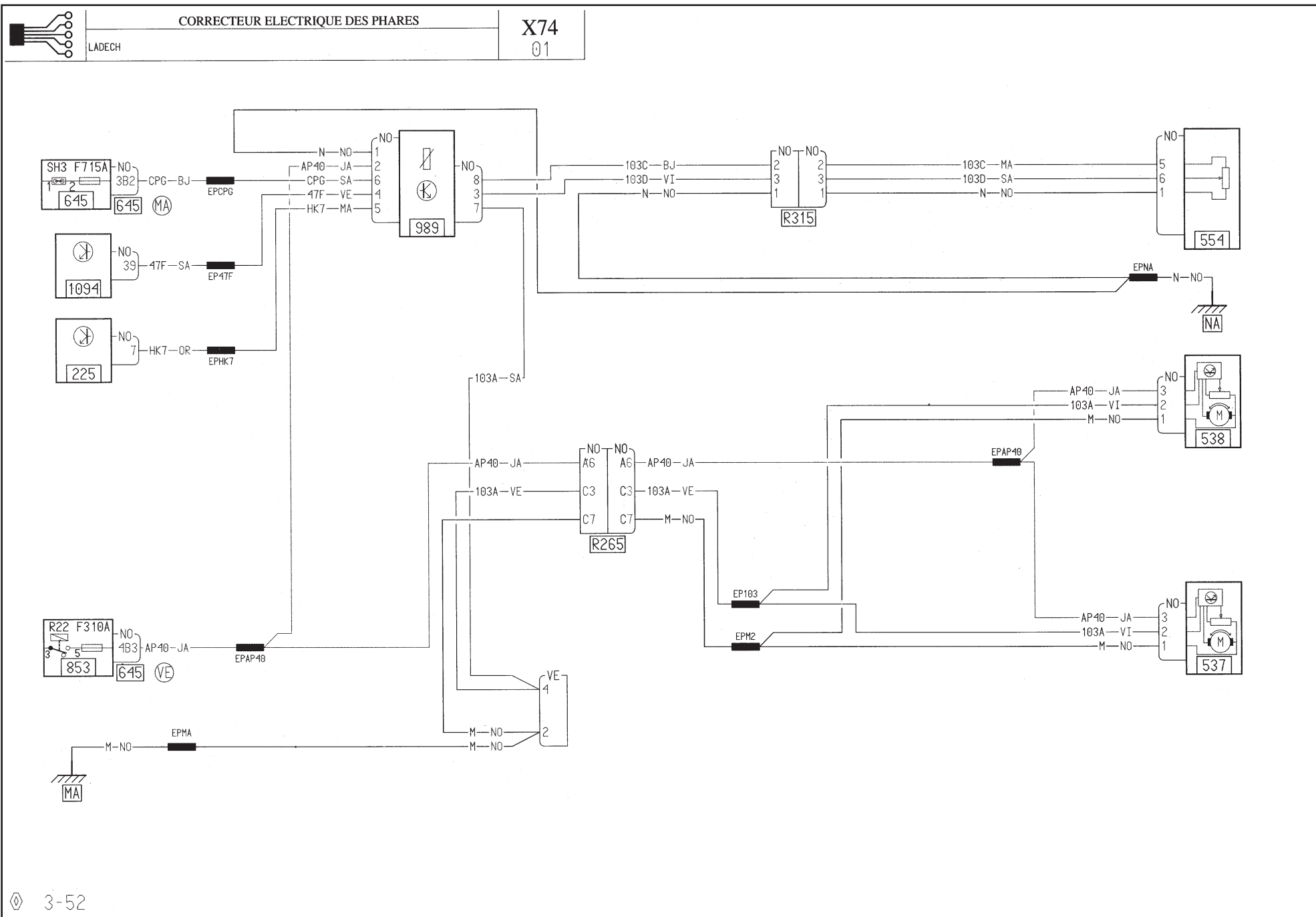








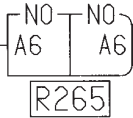
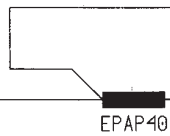
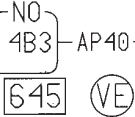
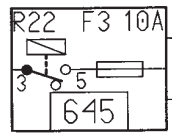
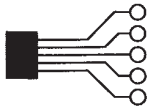




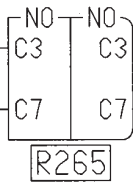
CORRECTEUR ELECTRIQUE DES PHARES

X74  
01

SLDECH

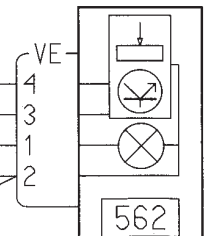
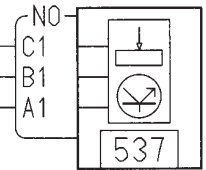
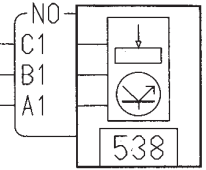
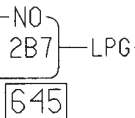
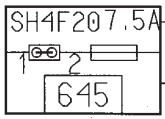


EPAP40

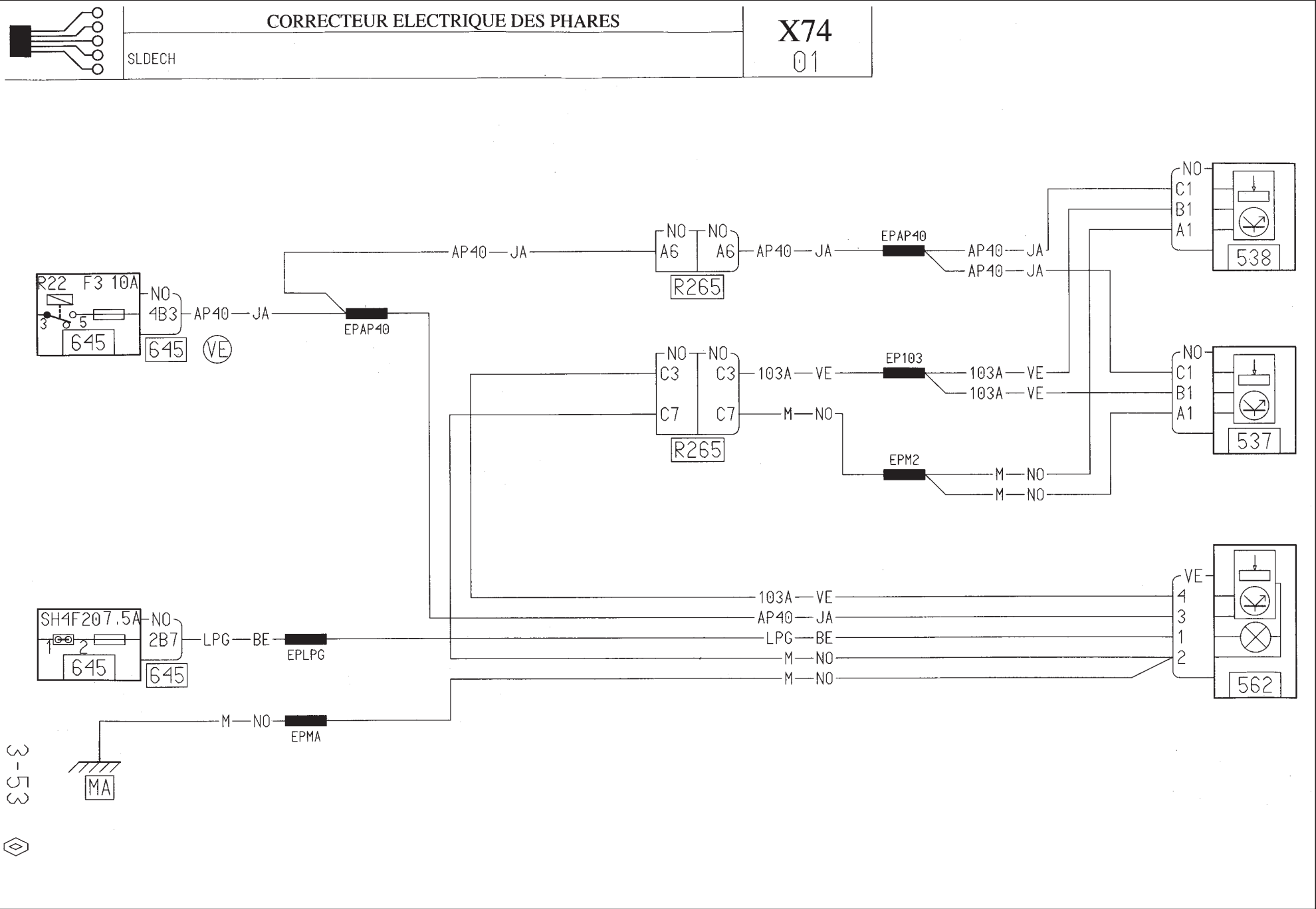


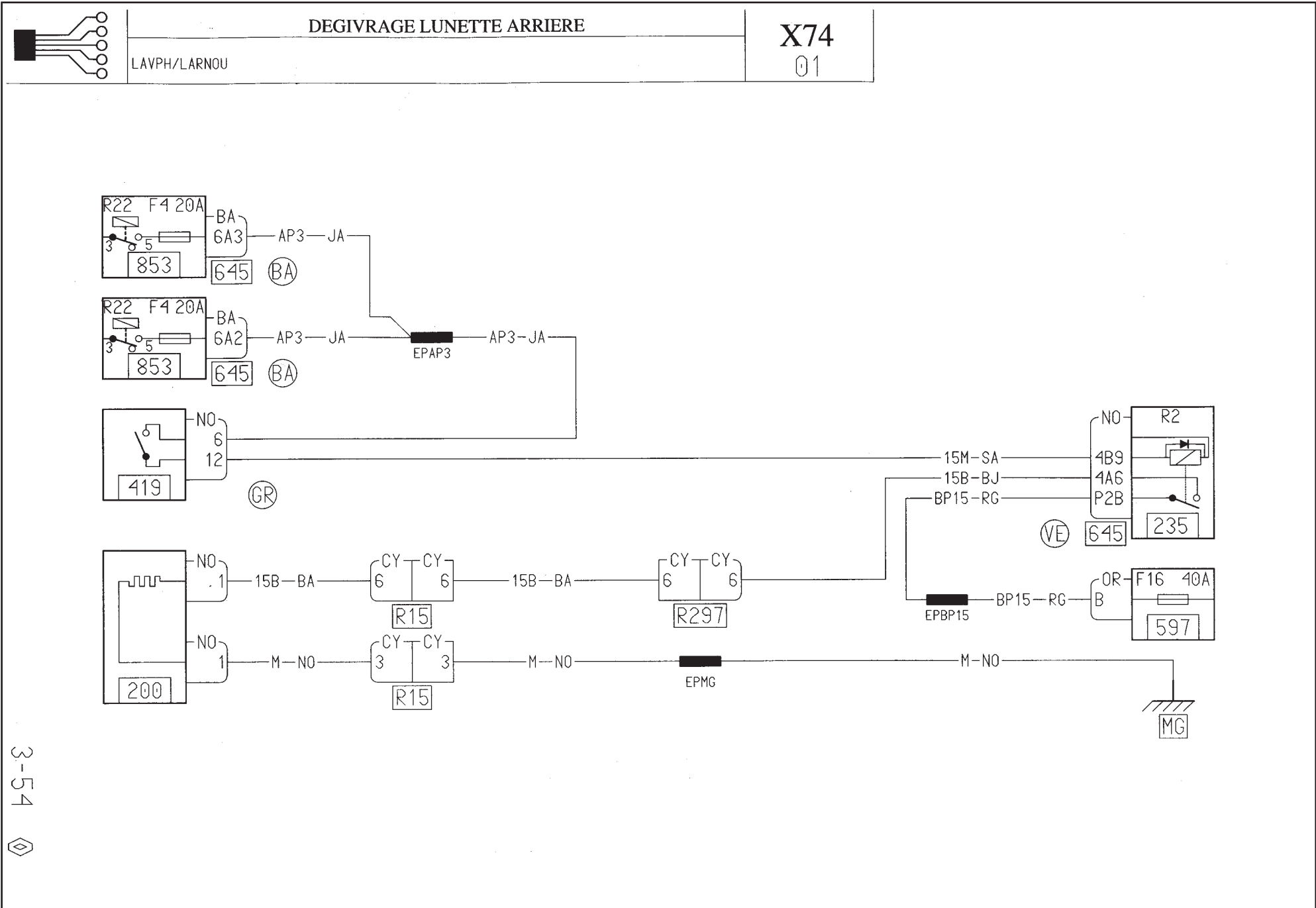
EP103

EPM2



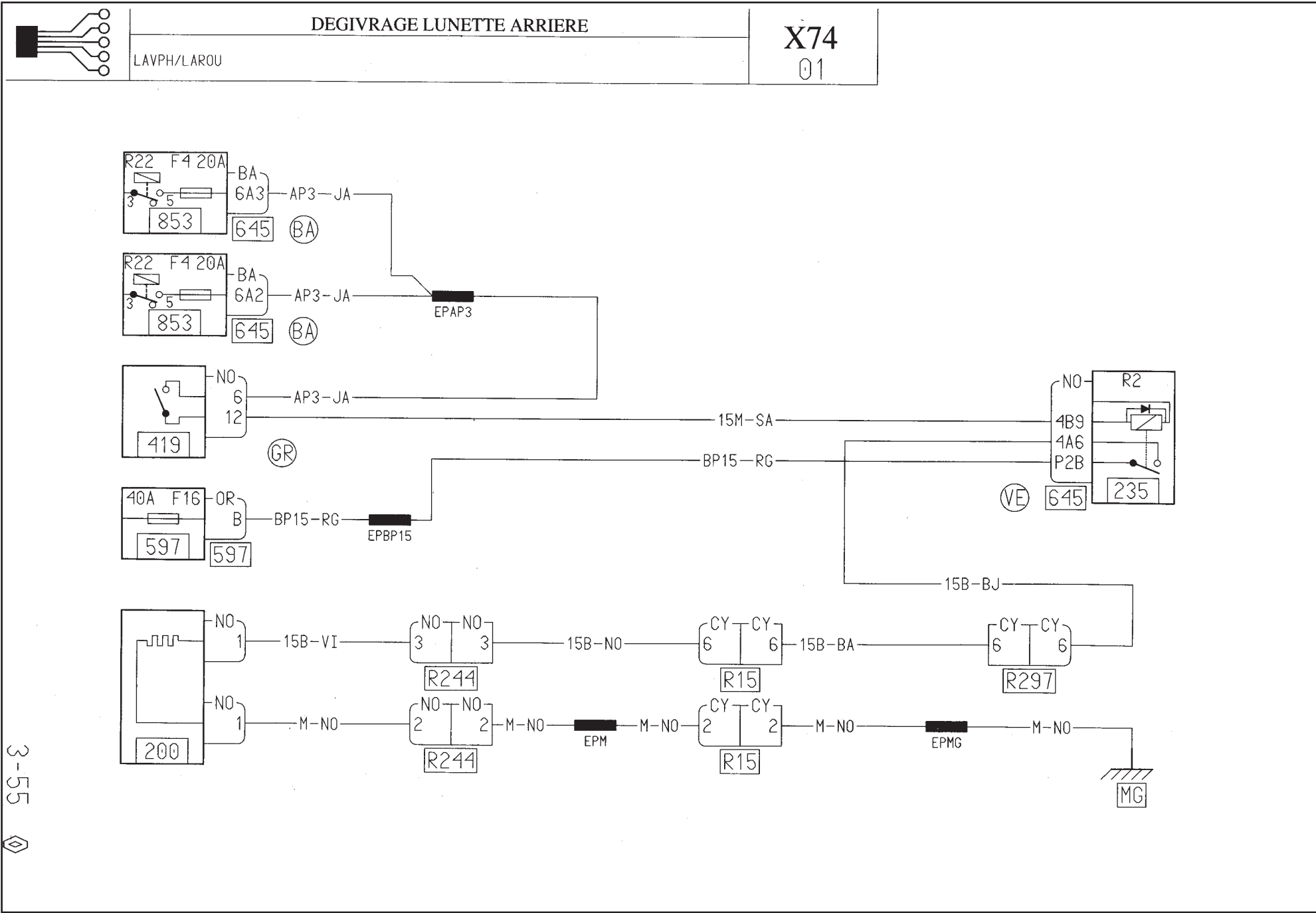
3-53



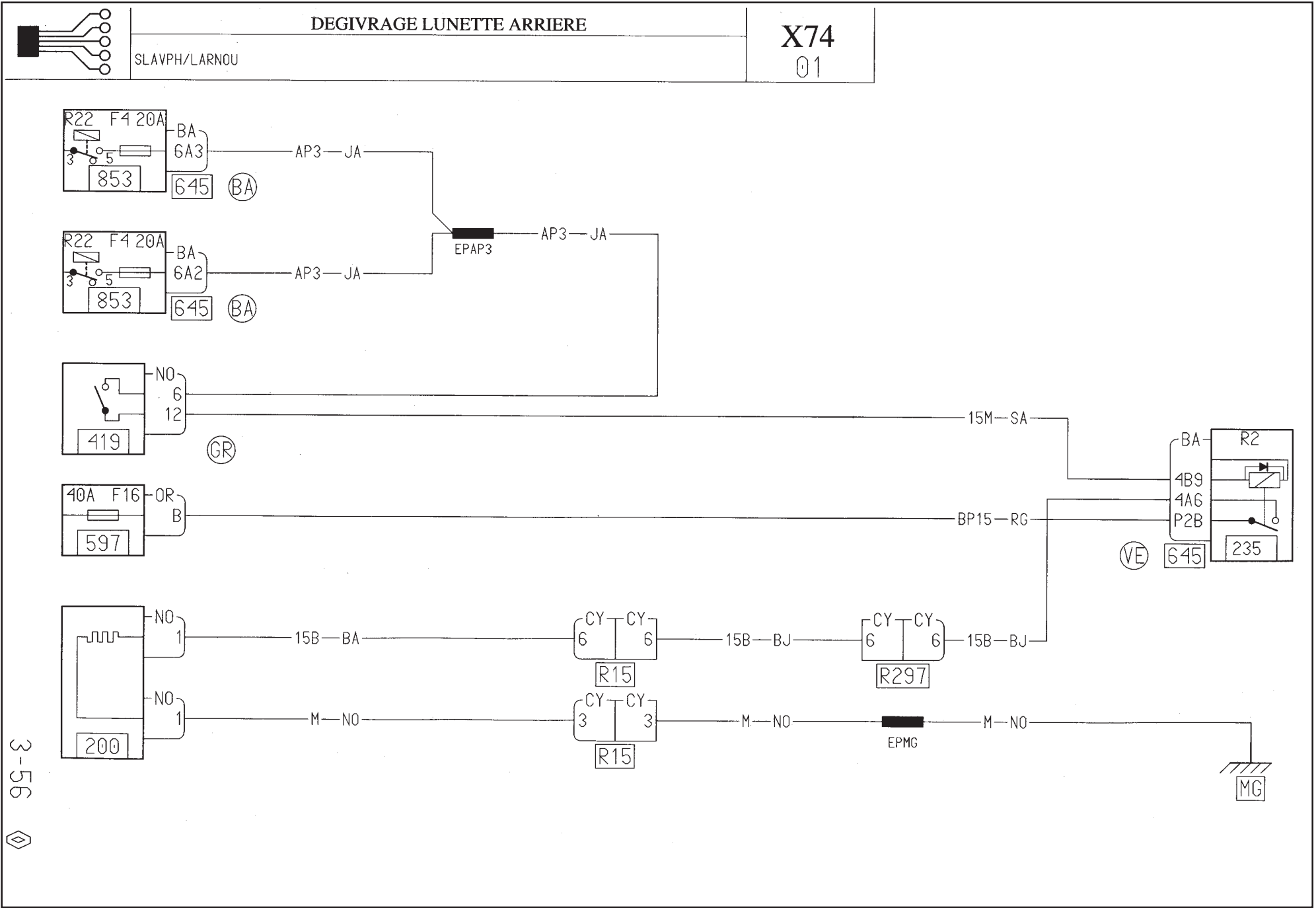


3-54



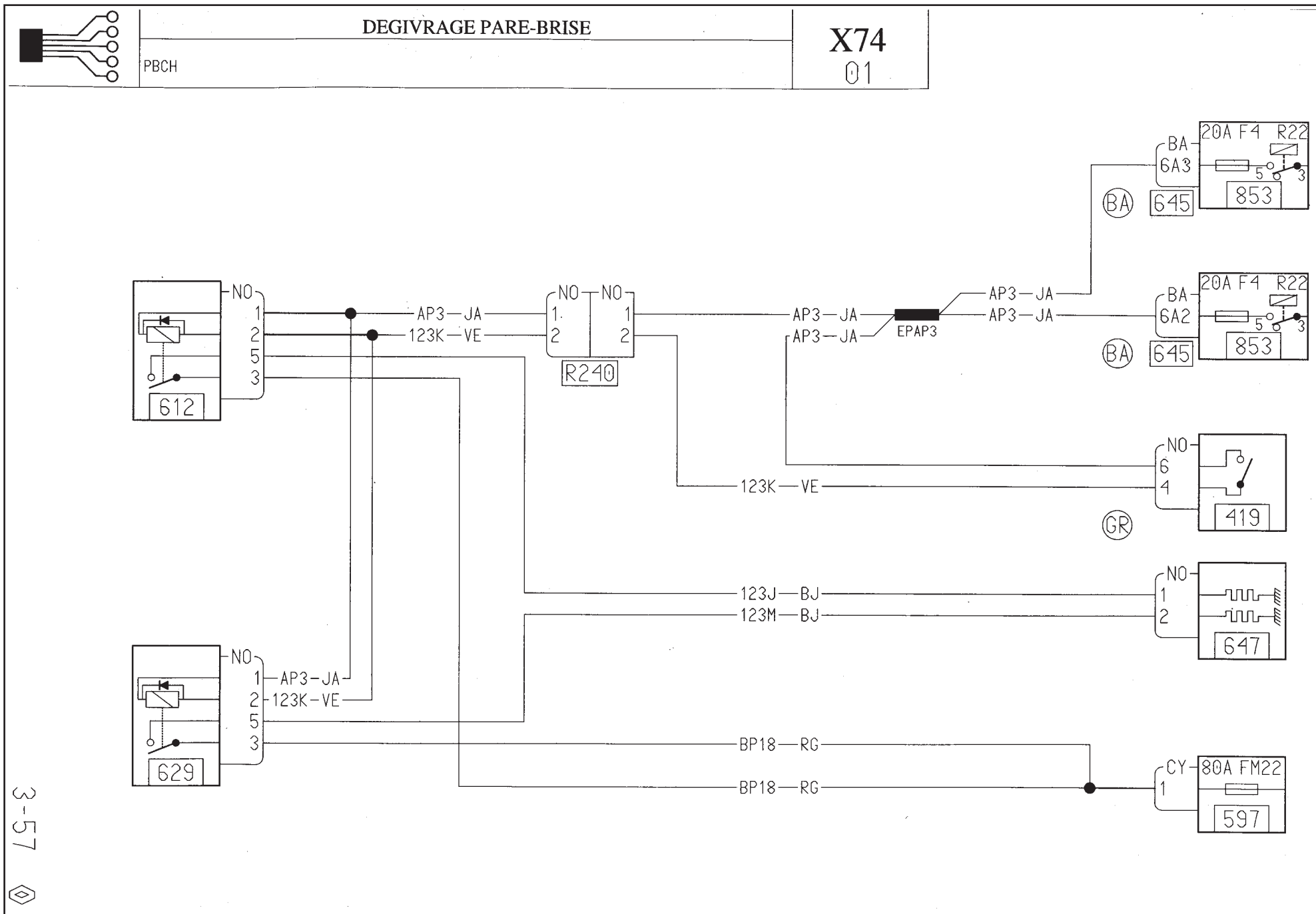


3-55



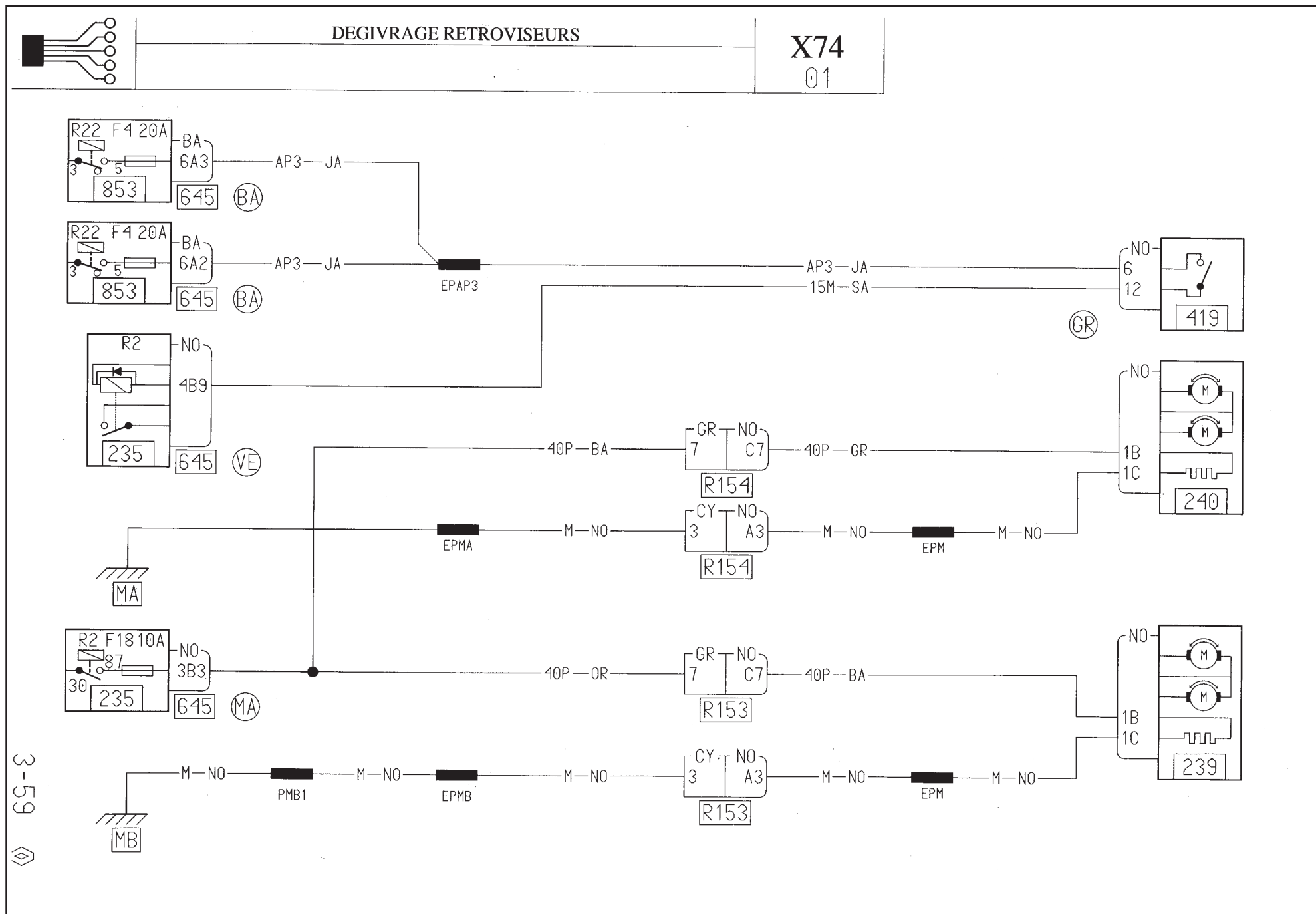
3-56



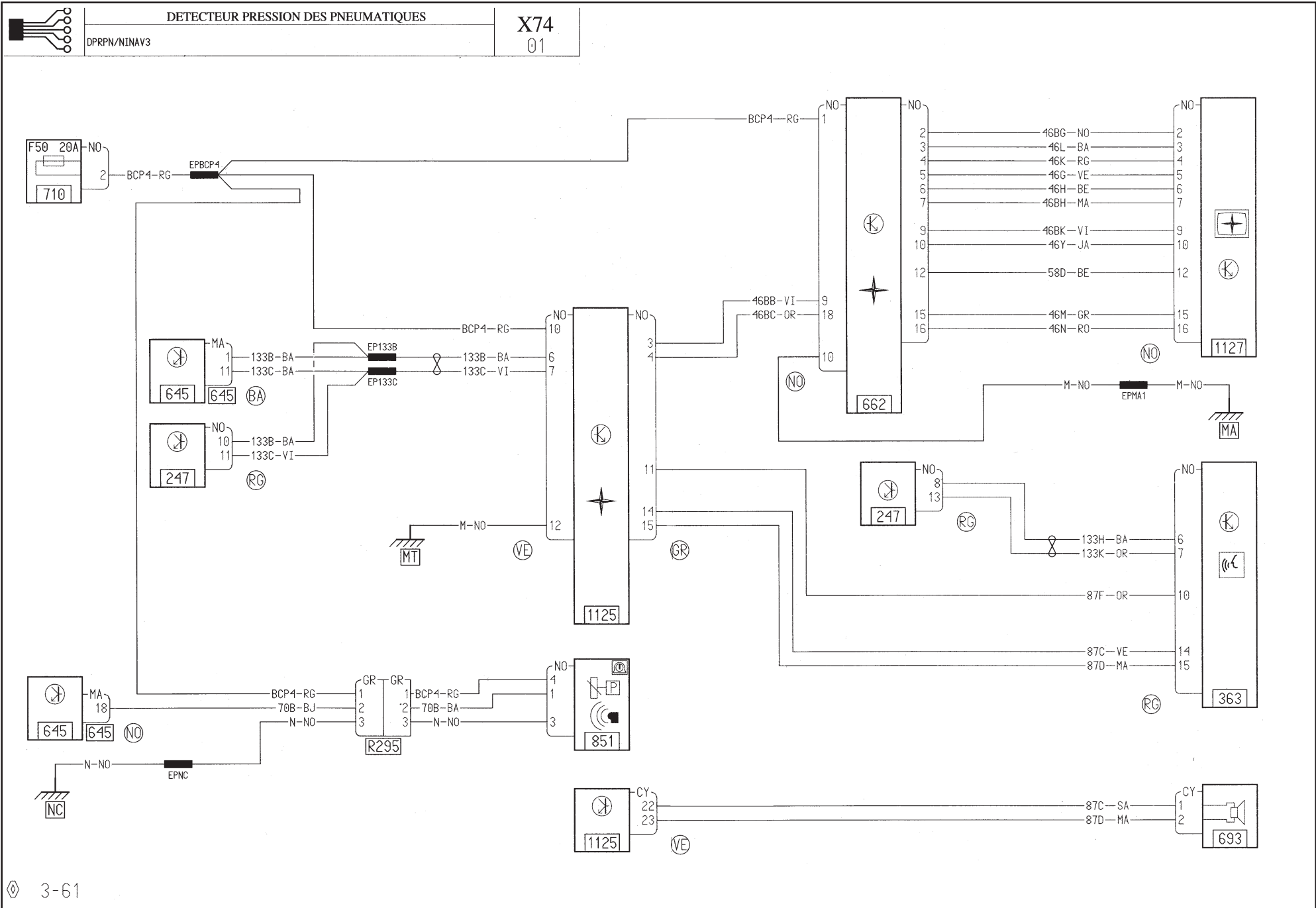


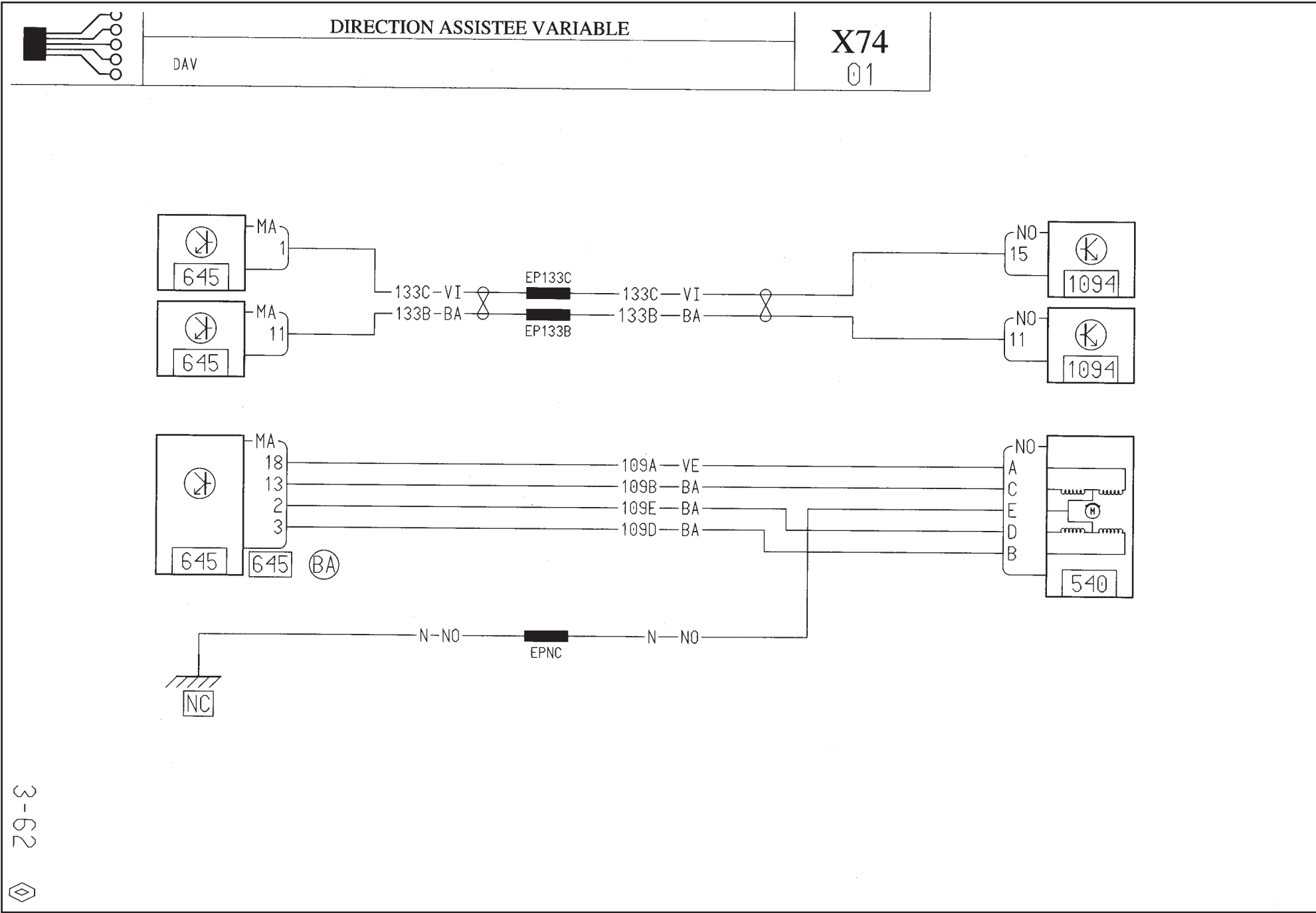
3-57





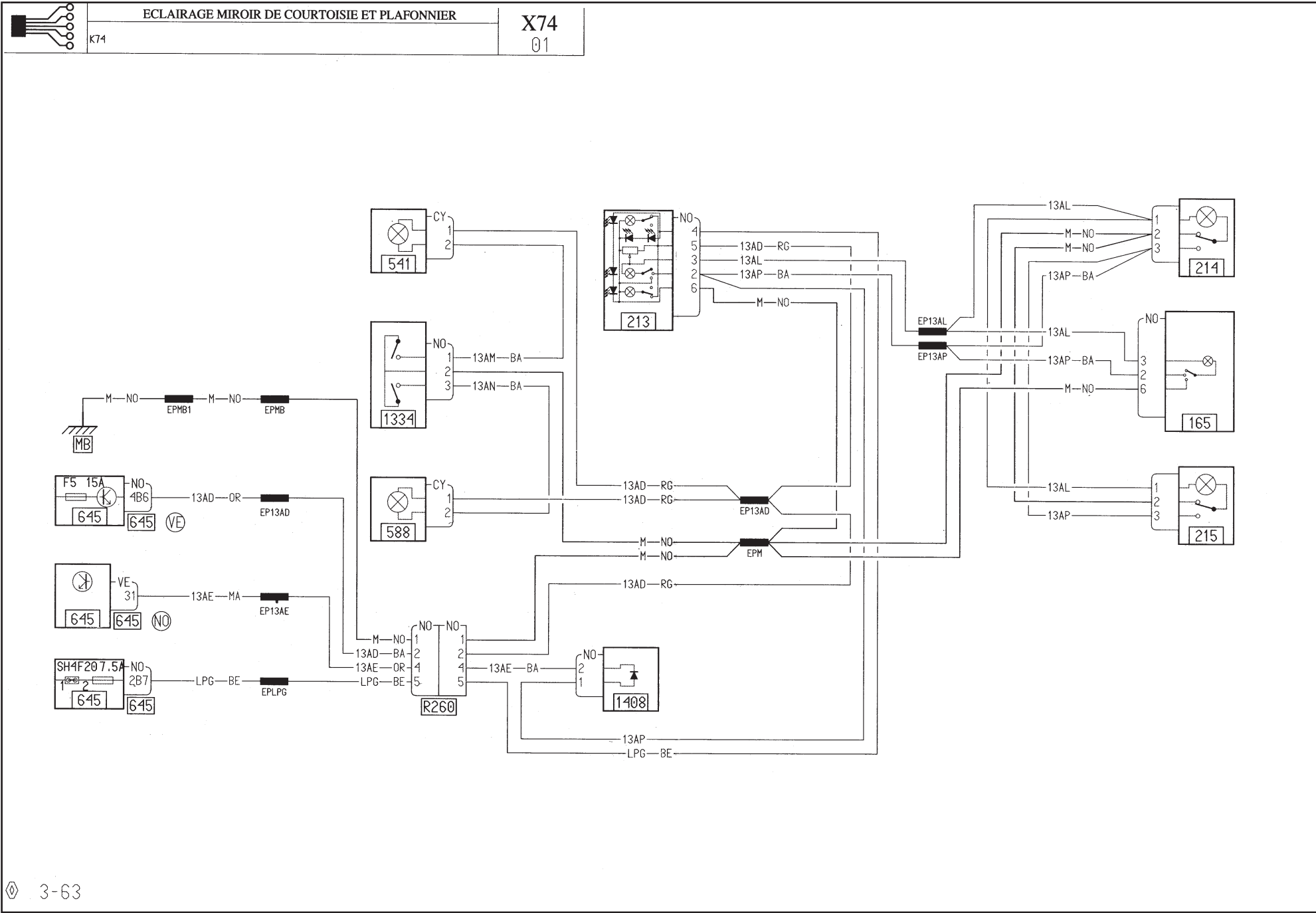




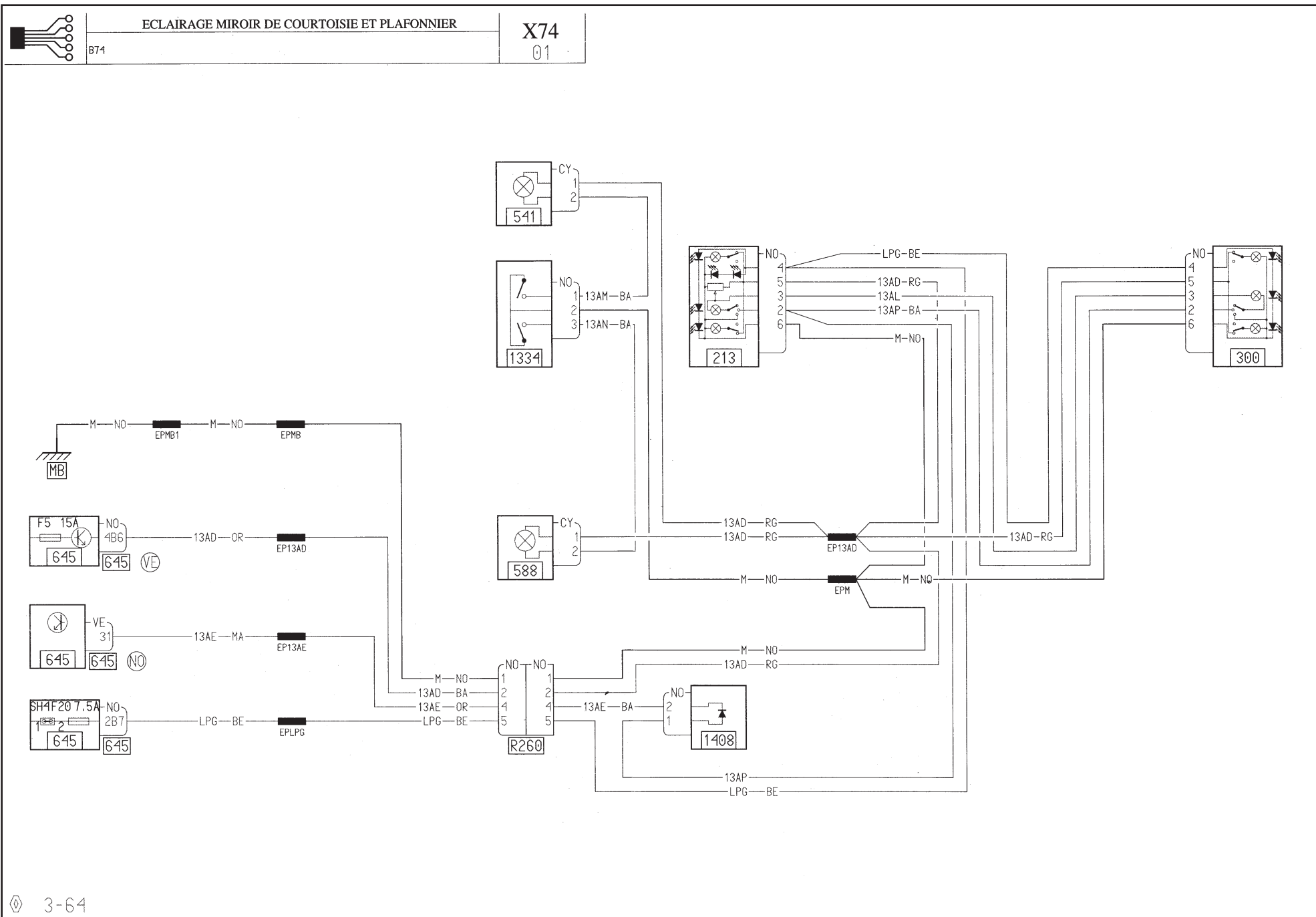


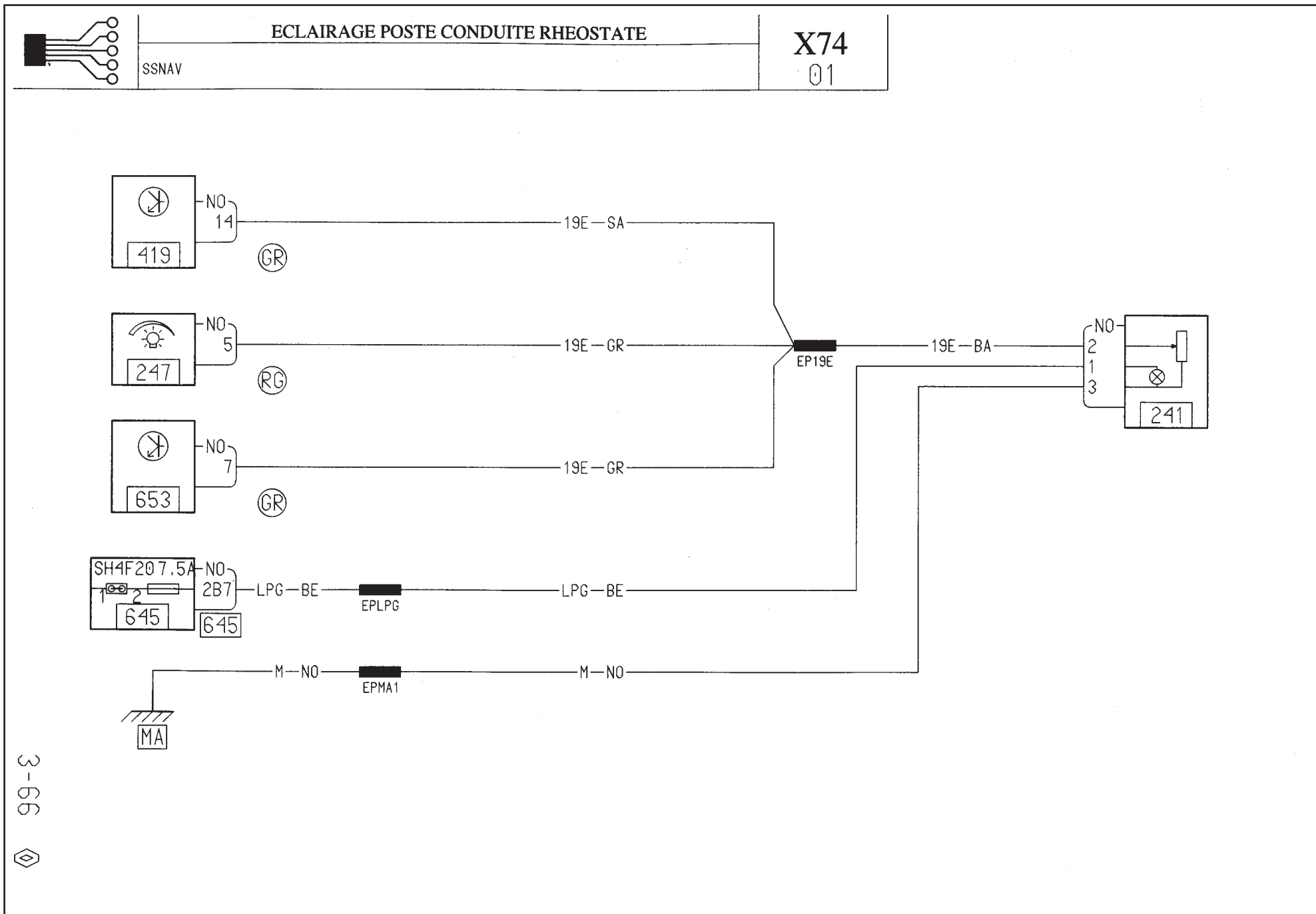
3-62











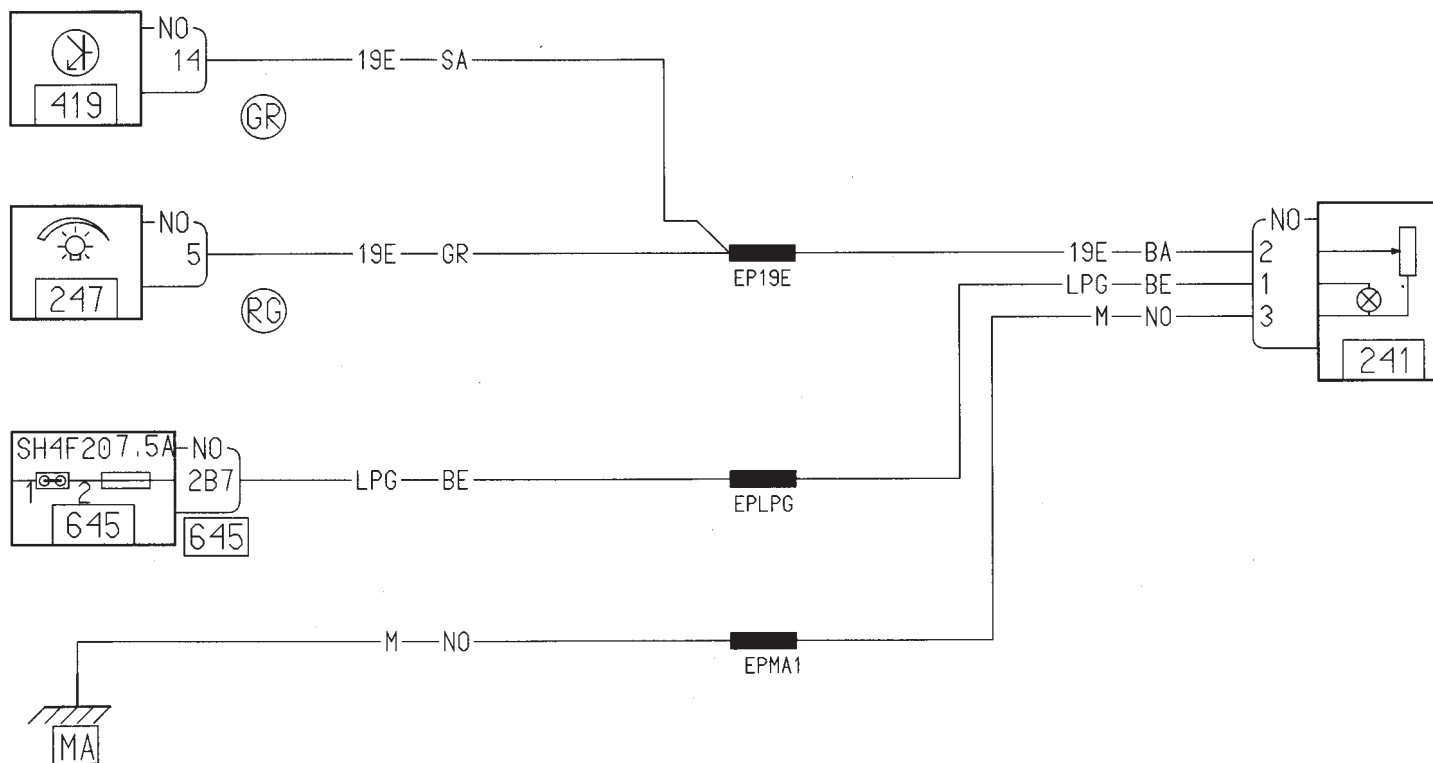
3-66



ECLAIRAGE POSTE CONDUITE RHEOSTATE

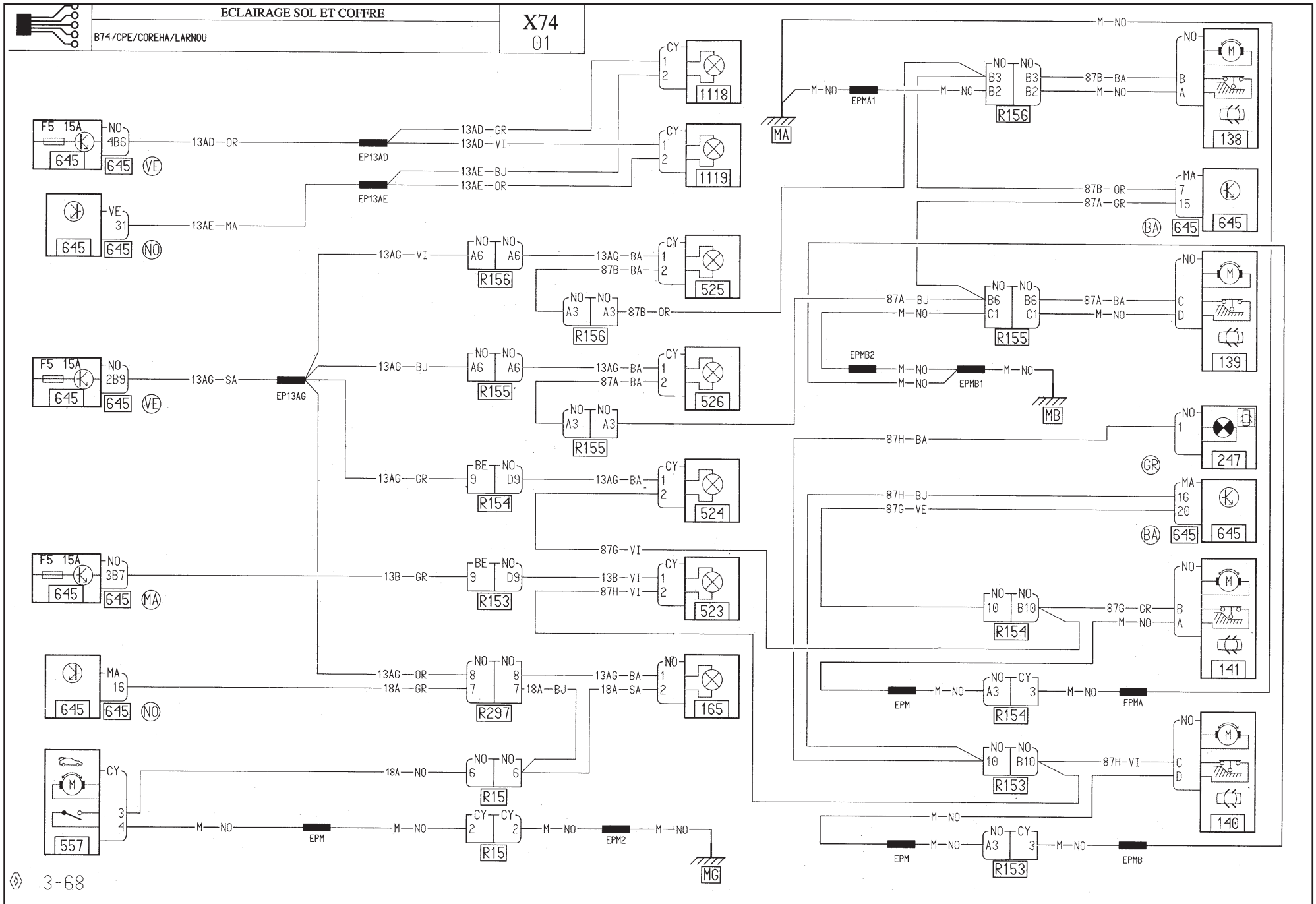
X74  
01

NINAV3

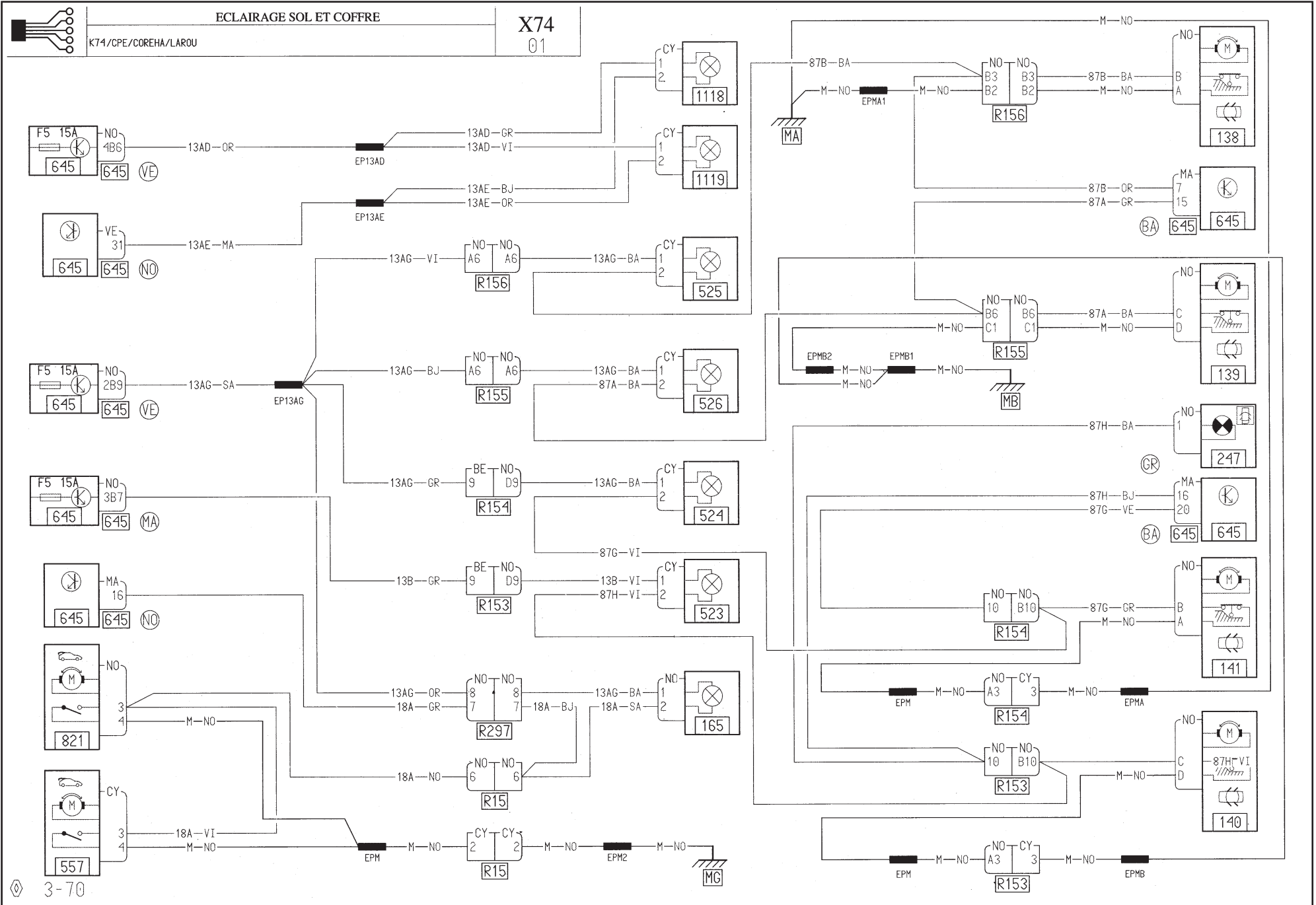


3-67

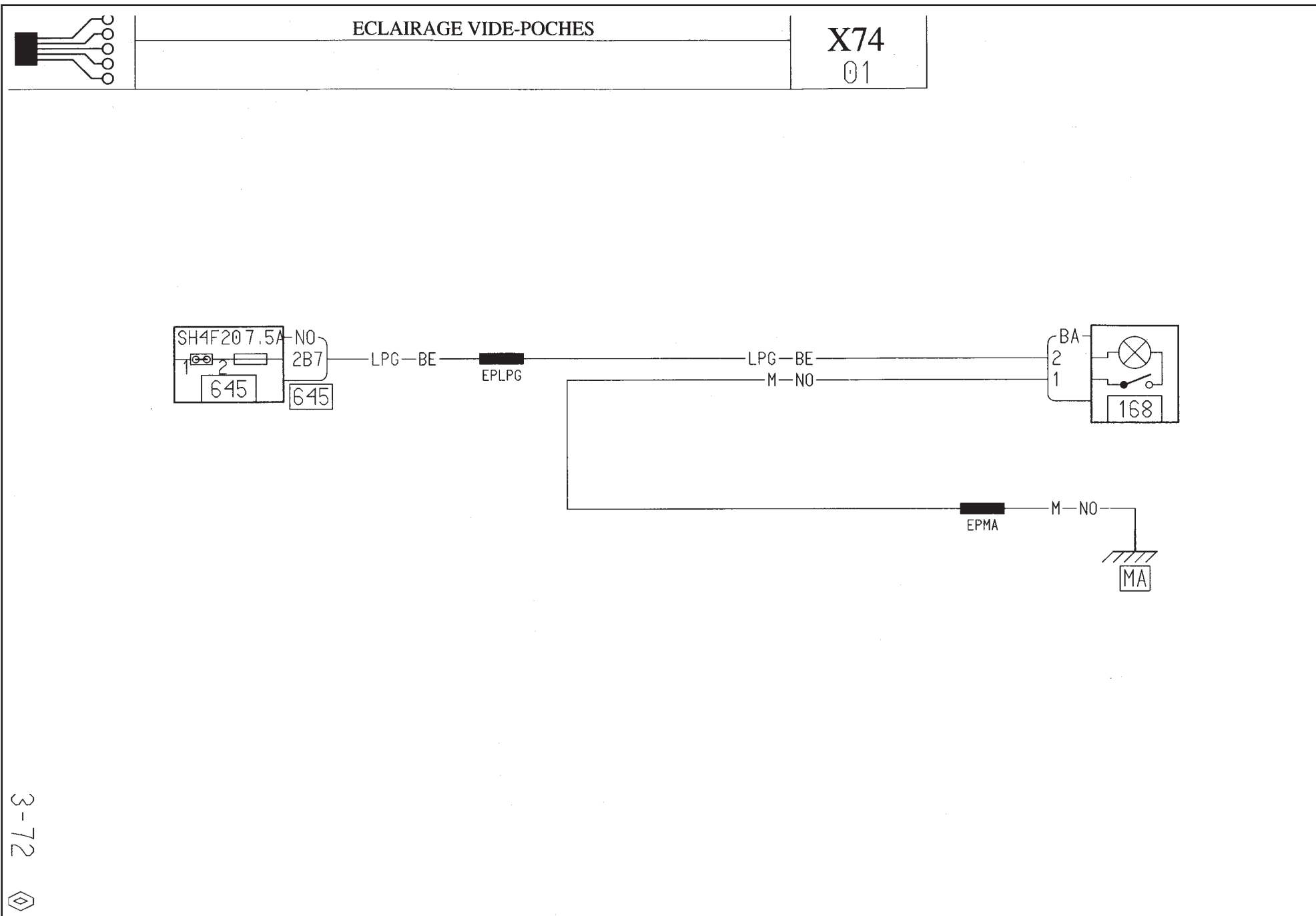




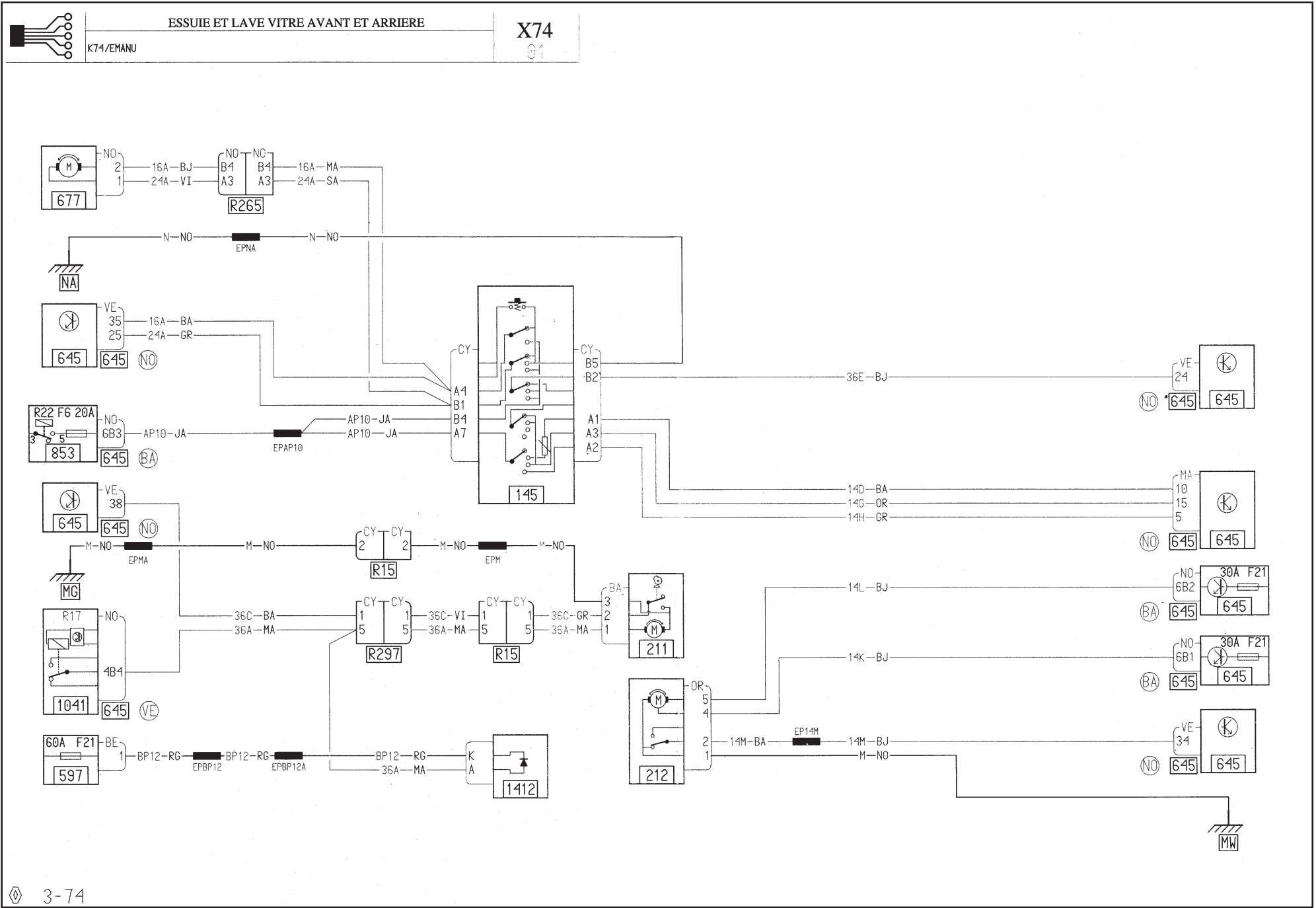


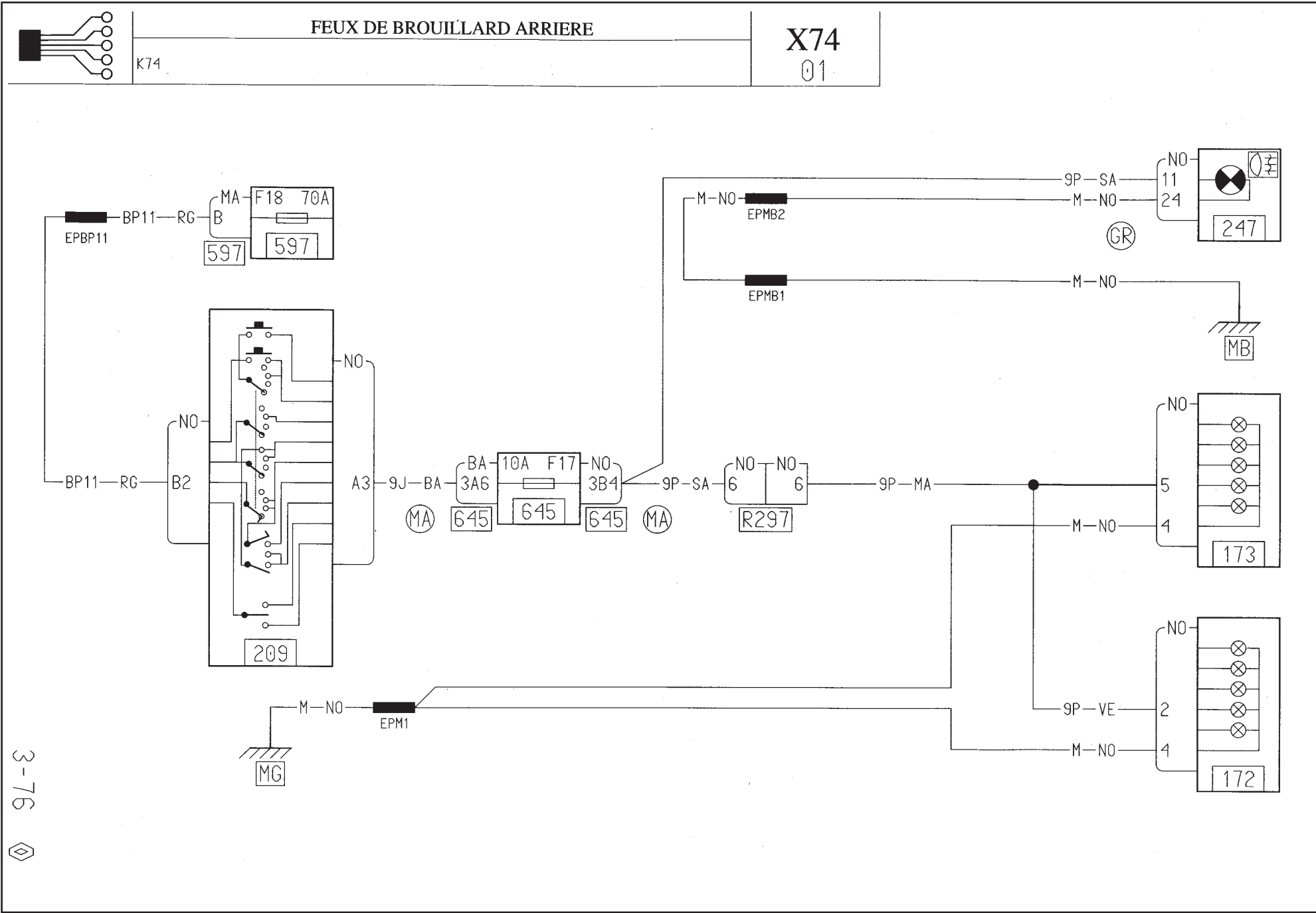






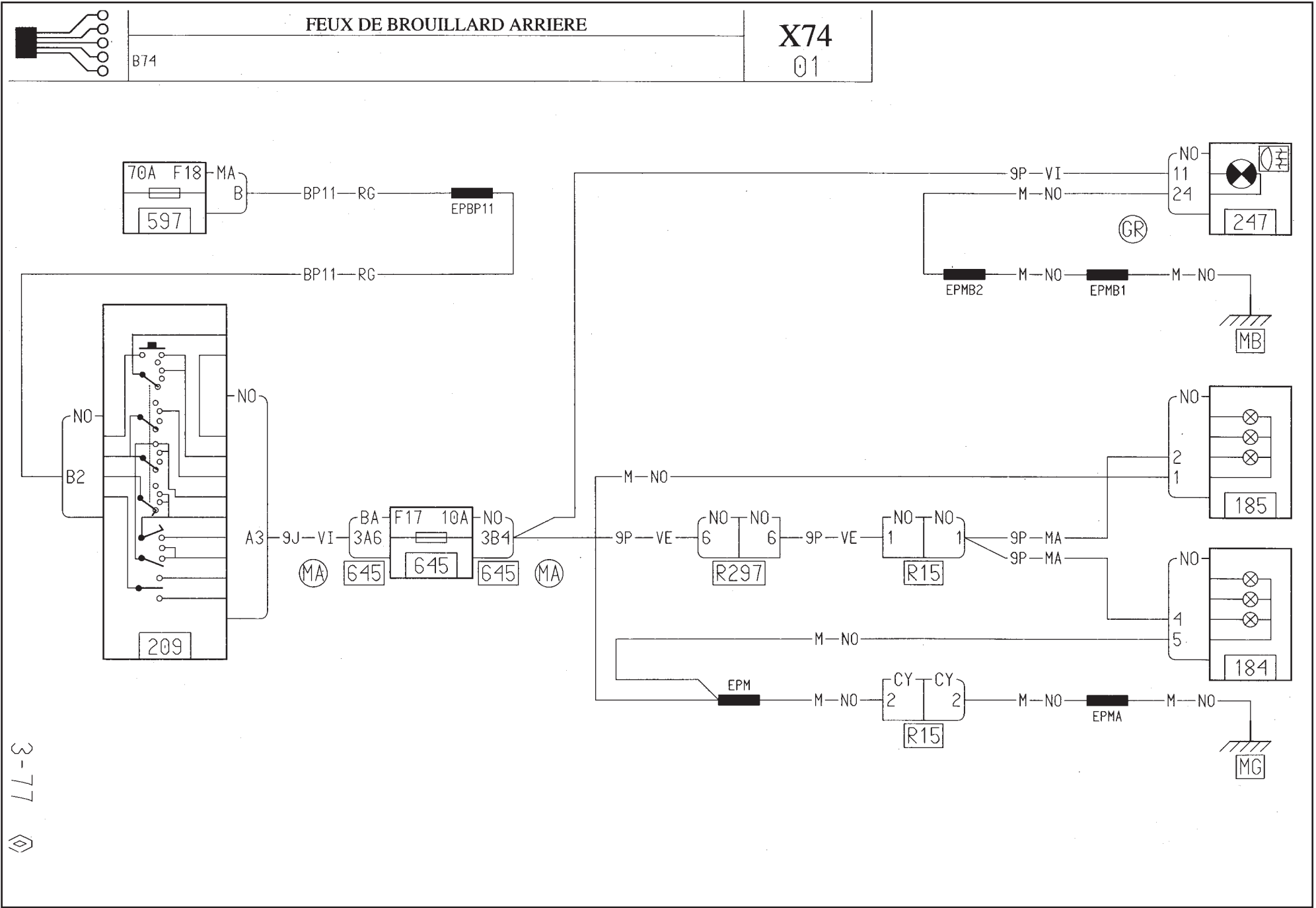






3-76



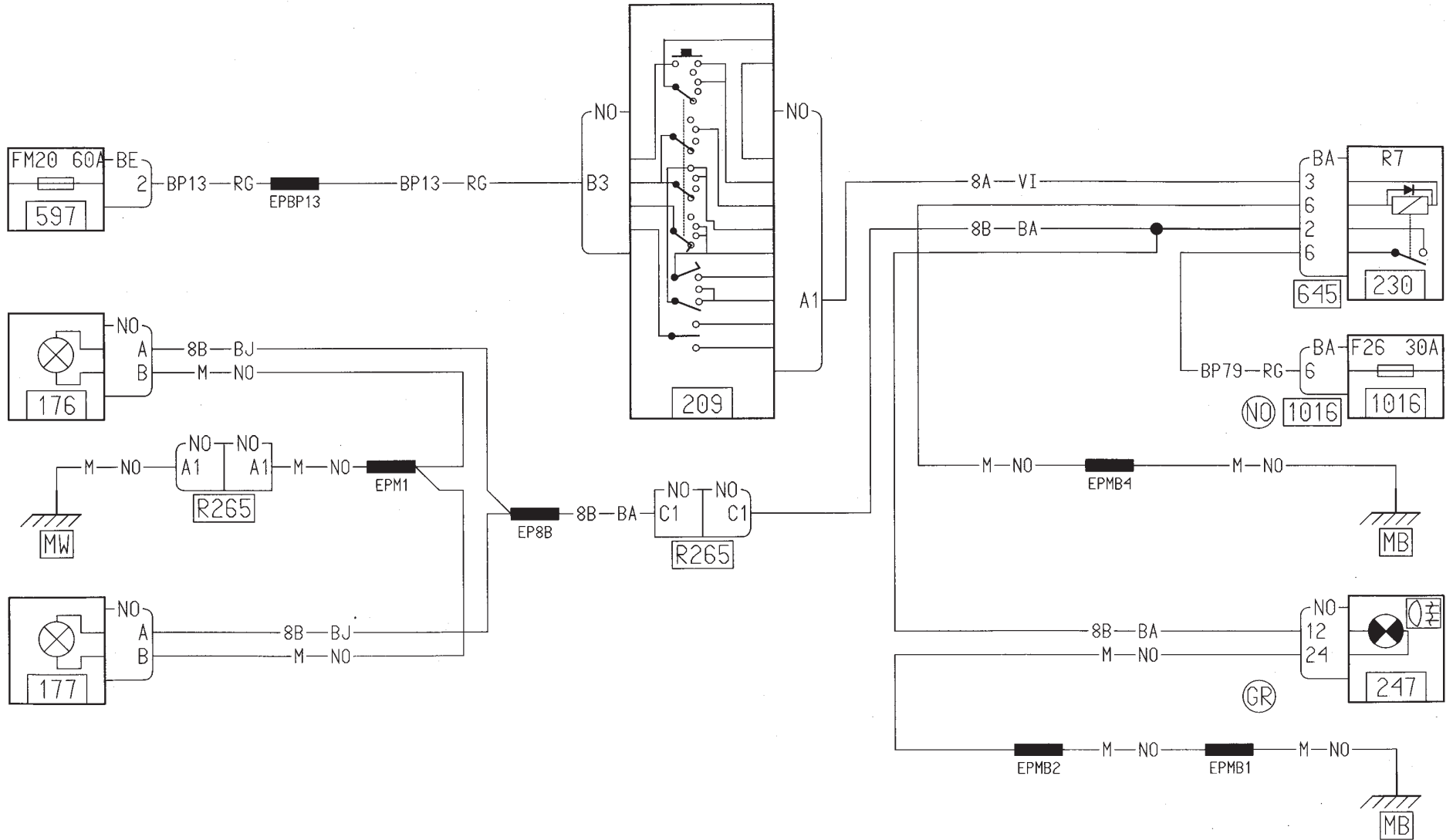


3-77

FEUX DE BROUILLARD AVANT

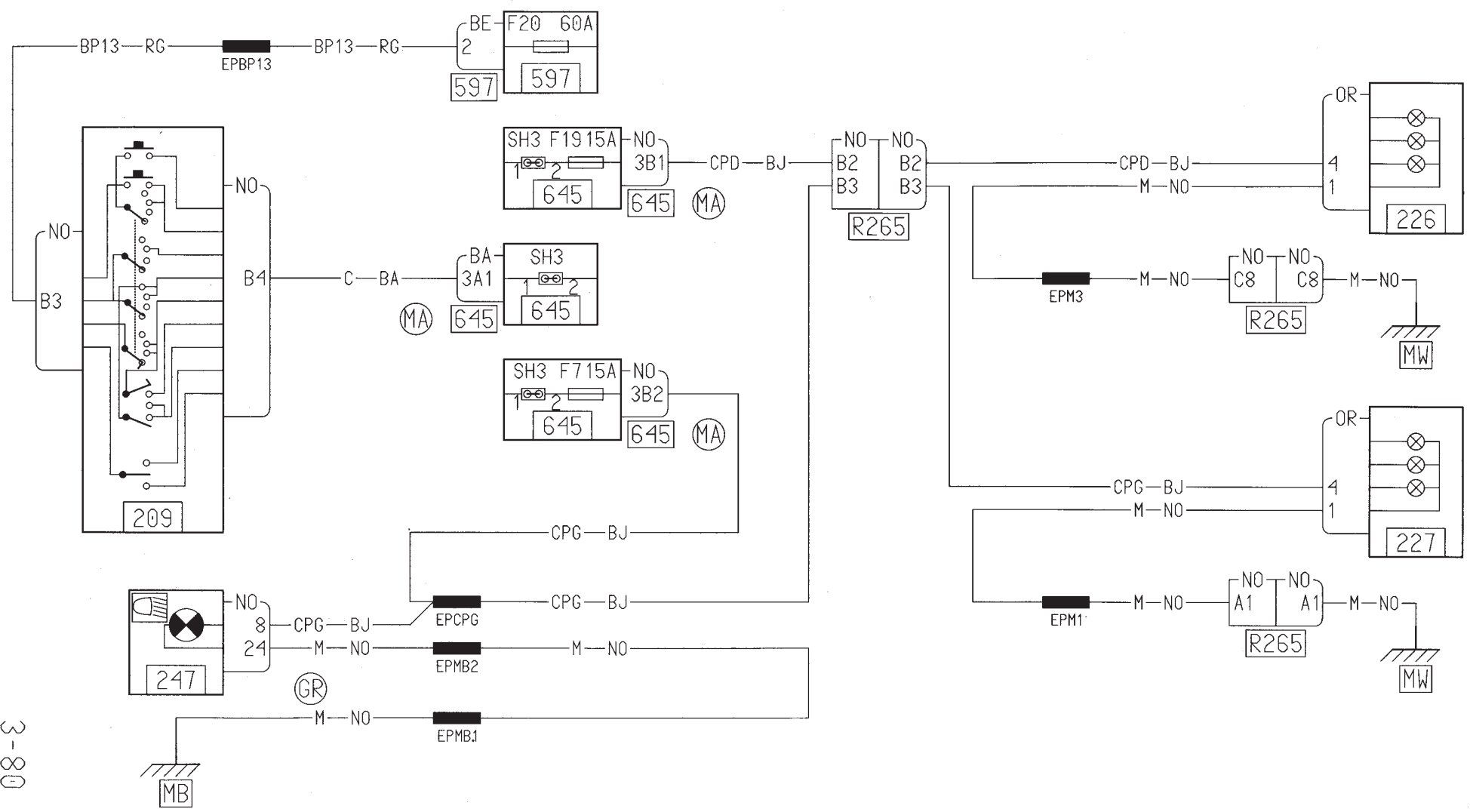
X74  
·01

PROJAB



3-79

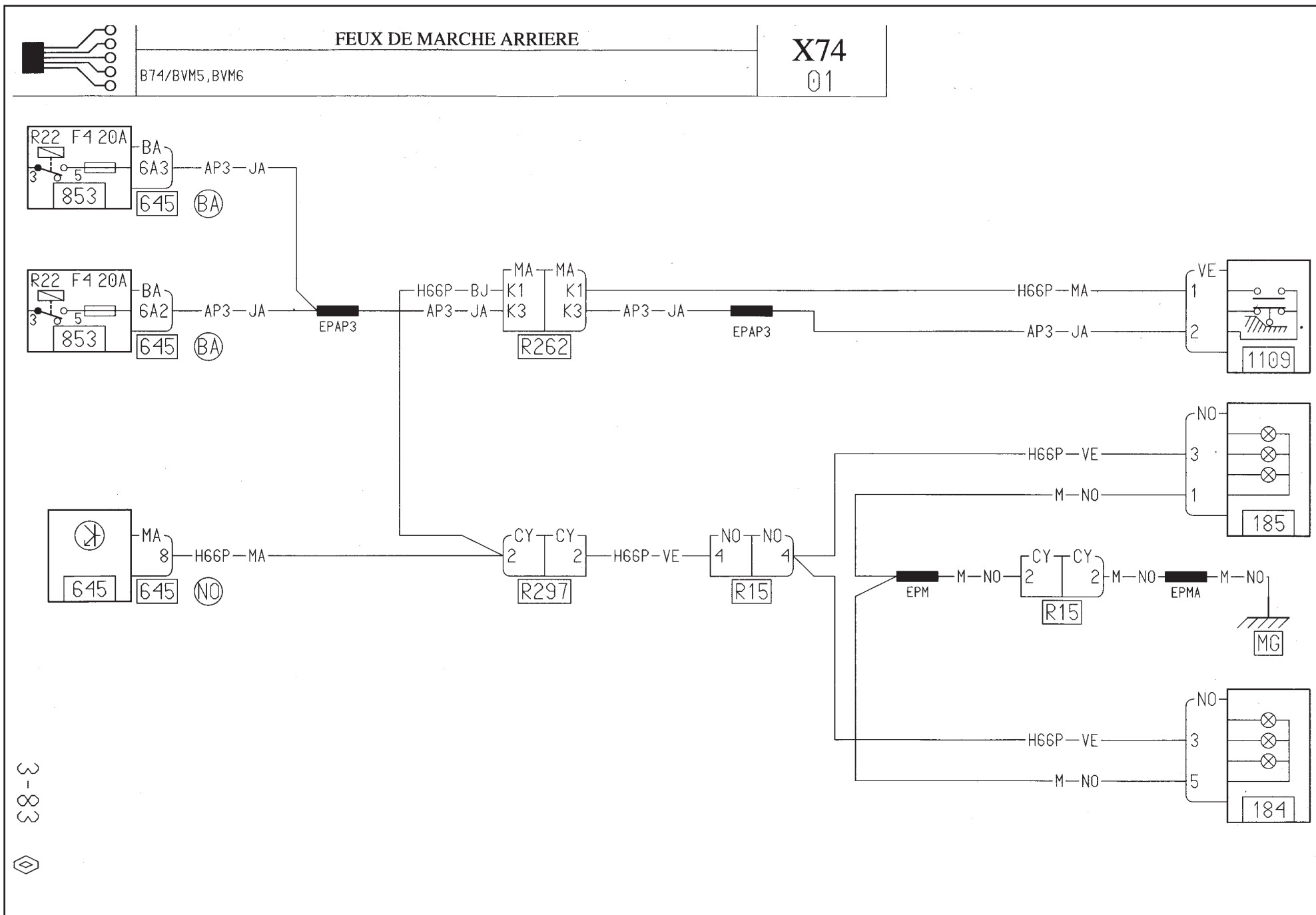




3-80

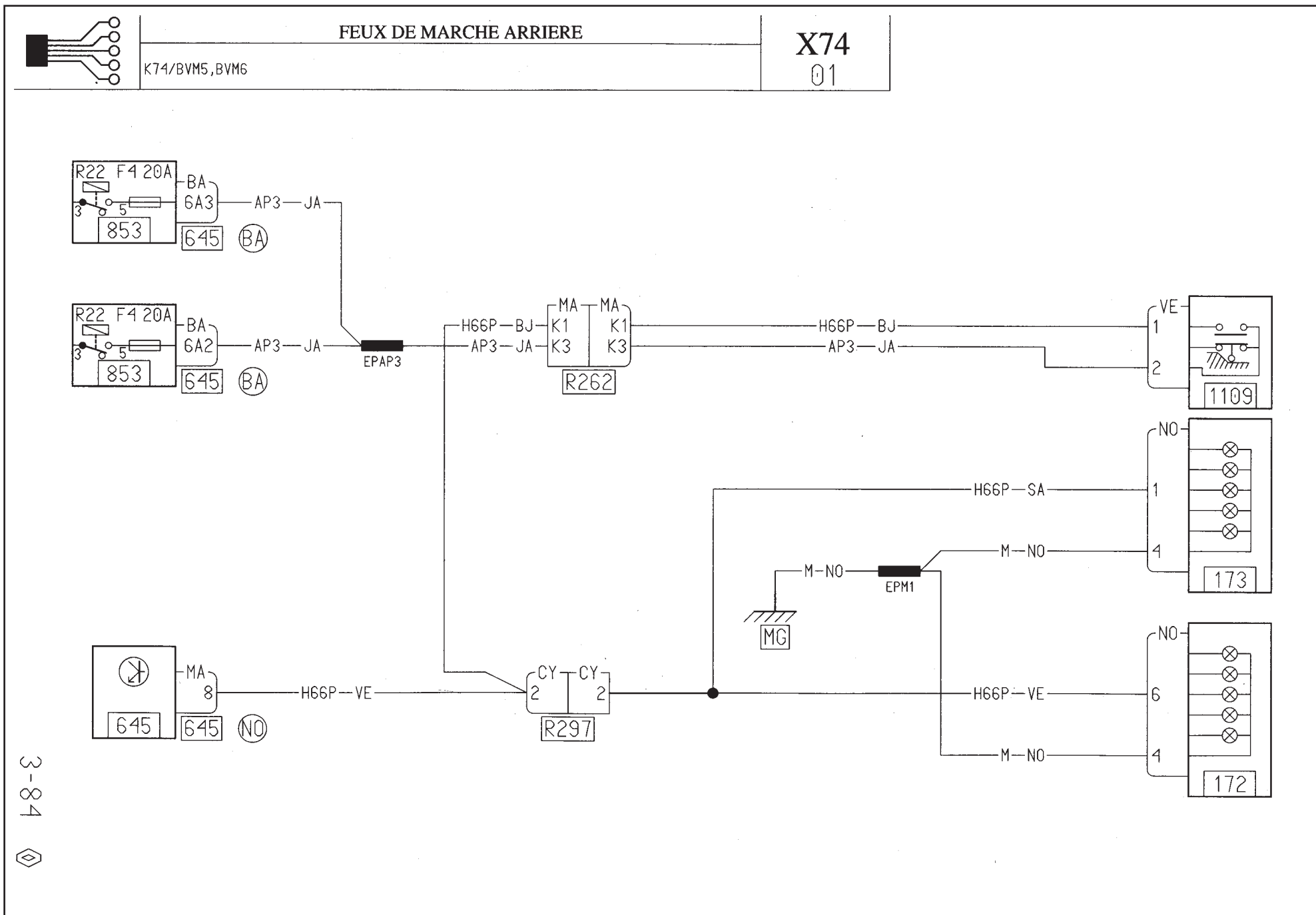


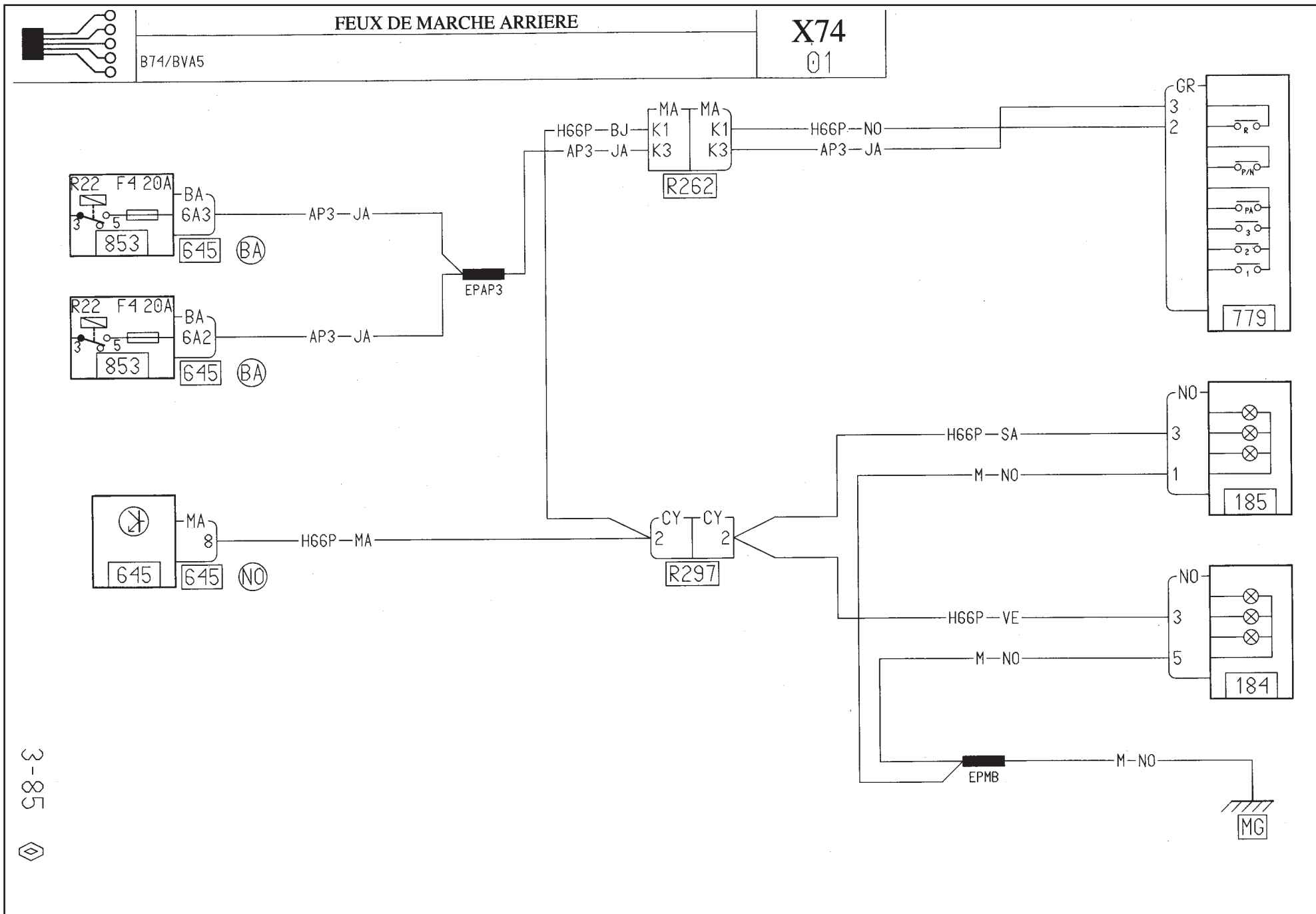




3-83

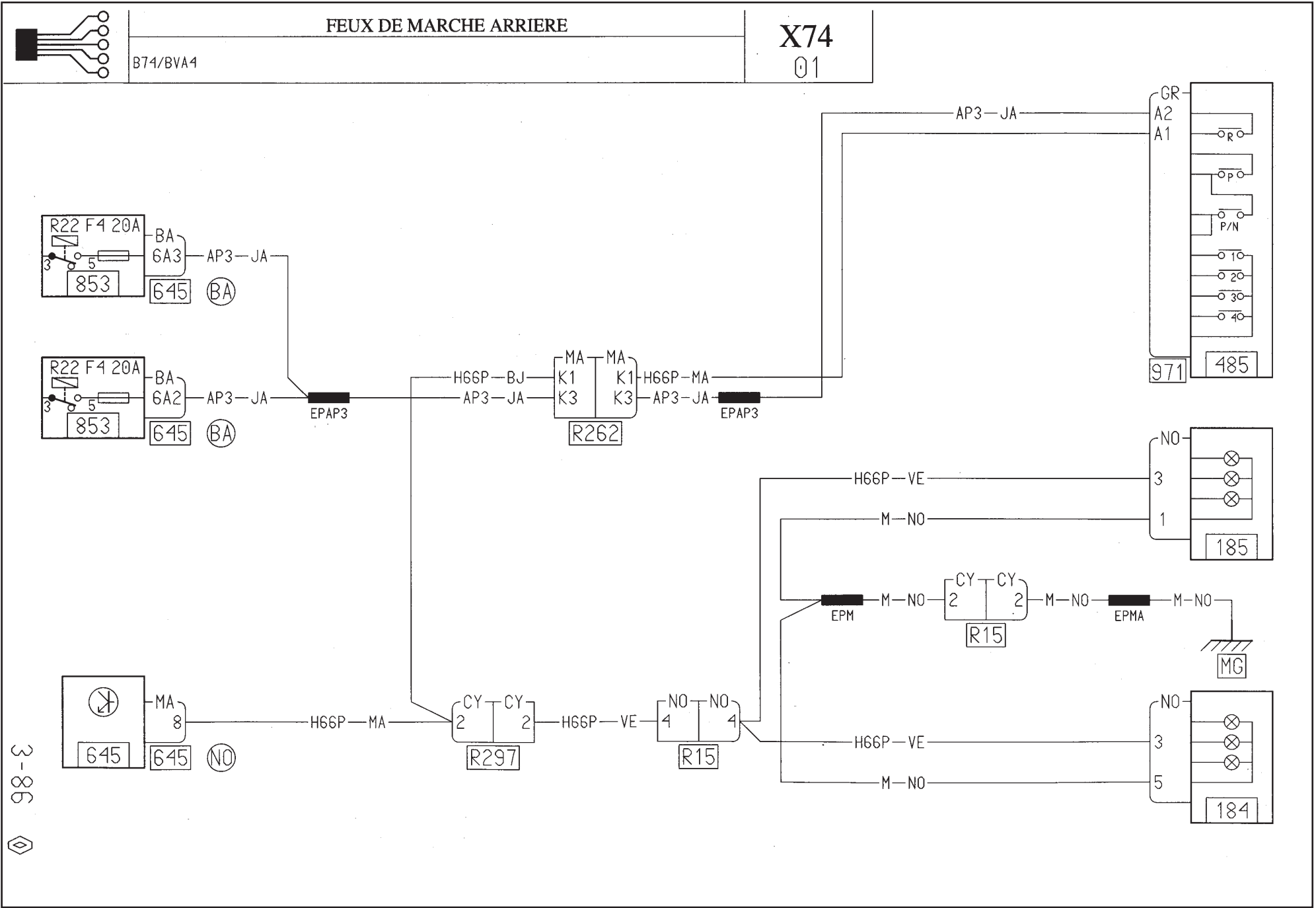






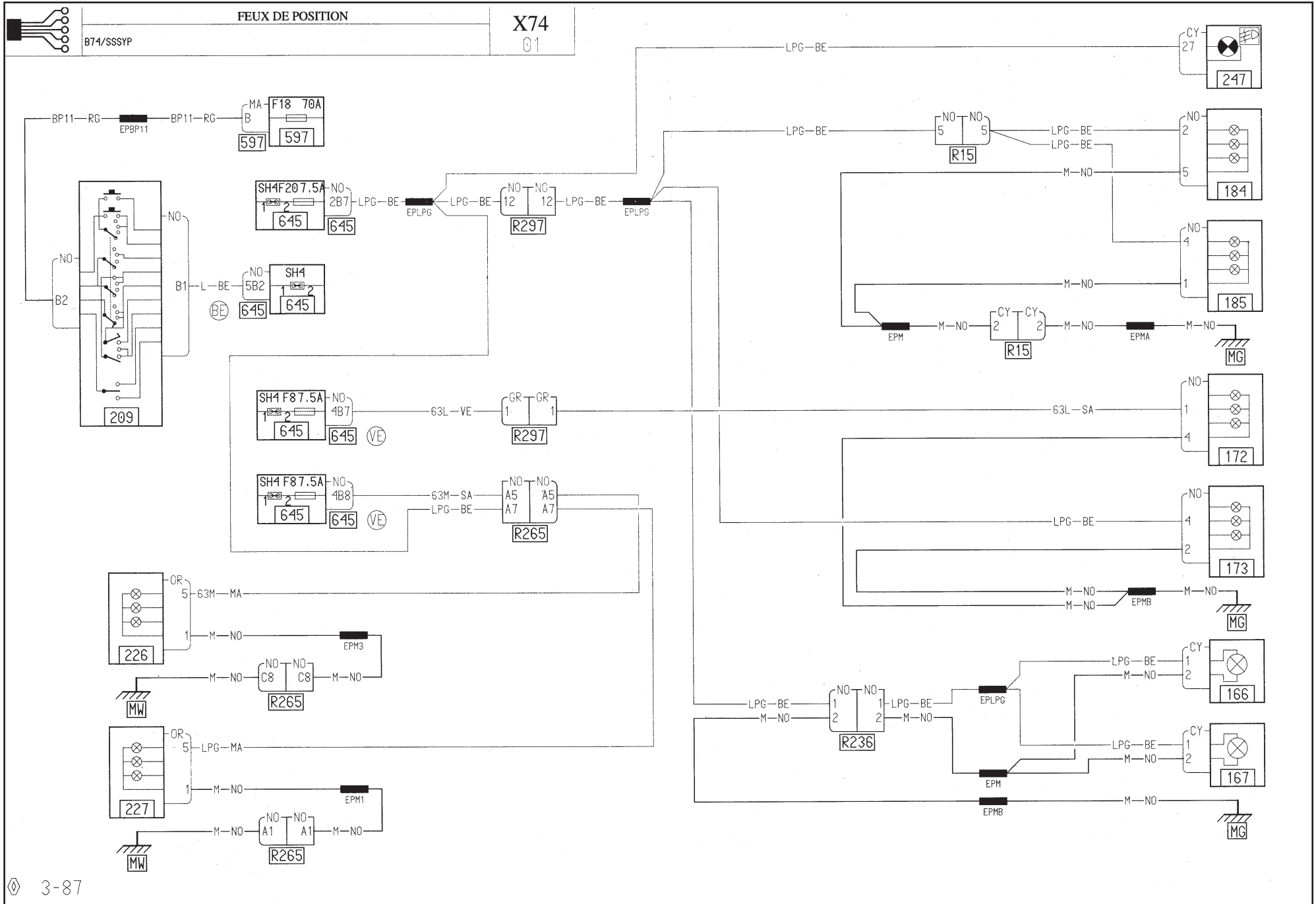
3-85

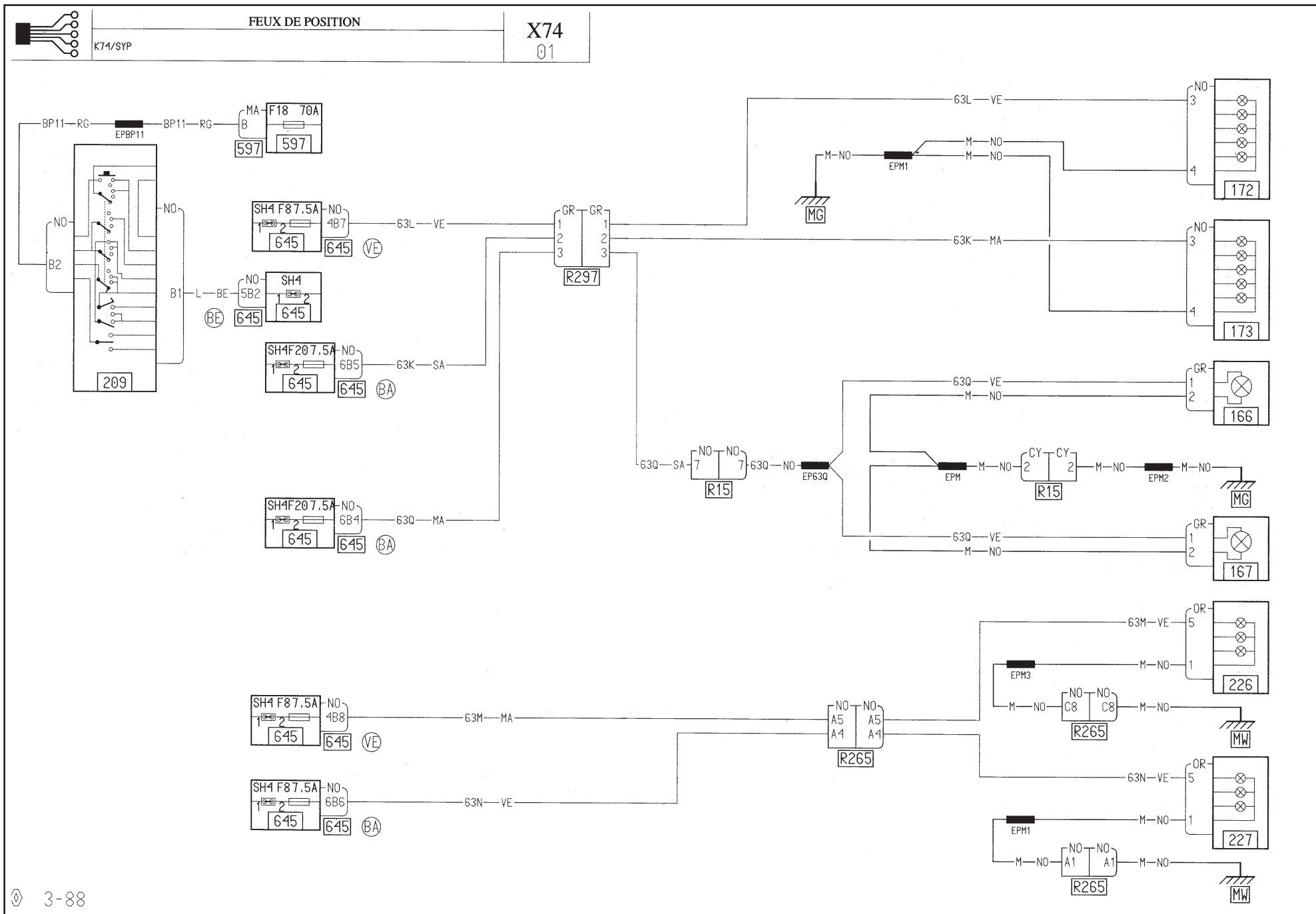




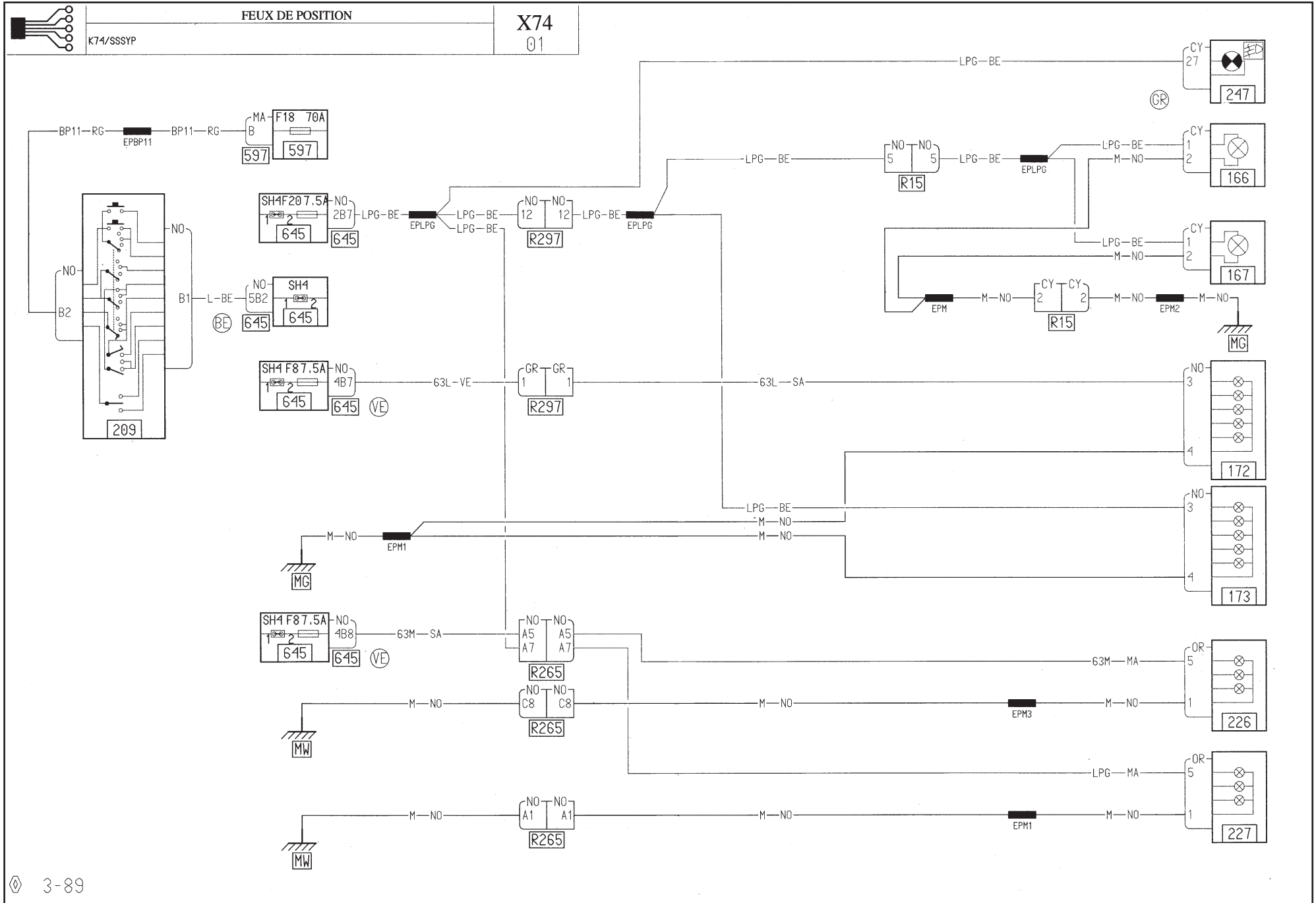
3-86

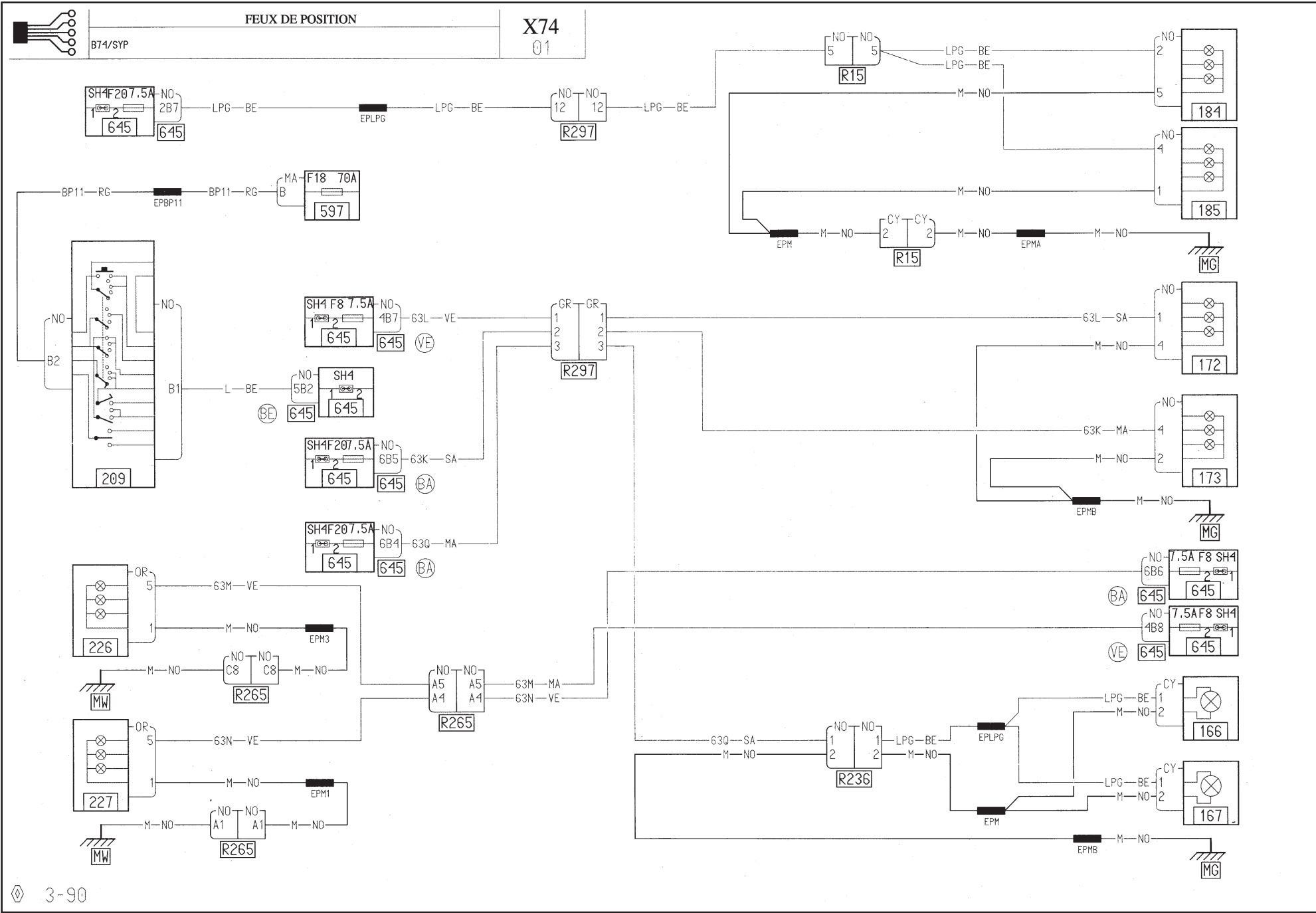


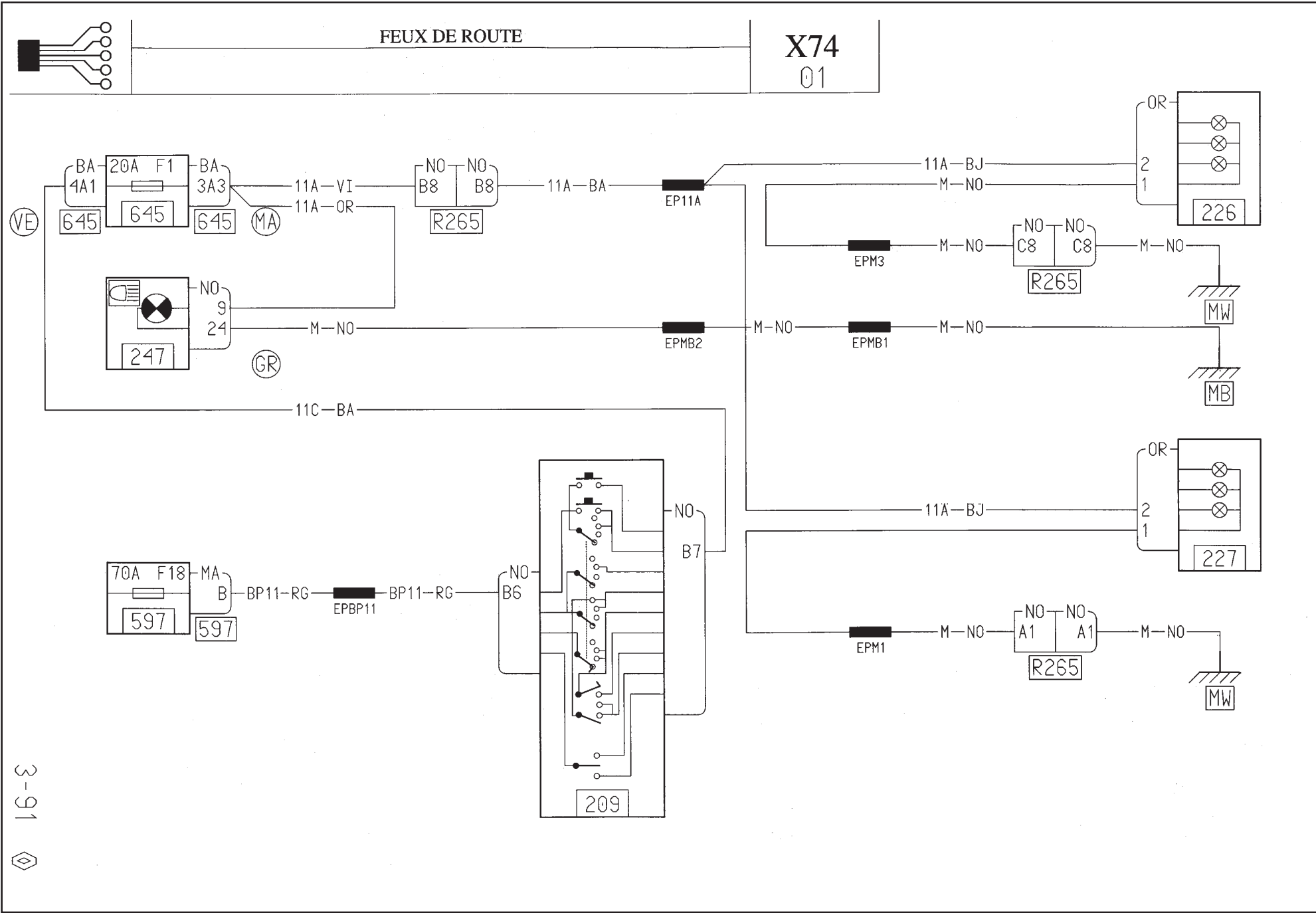






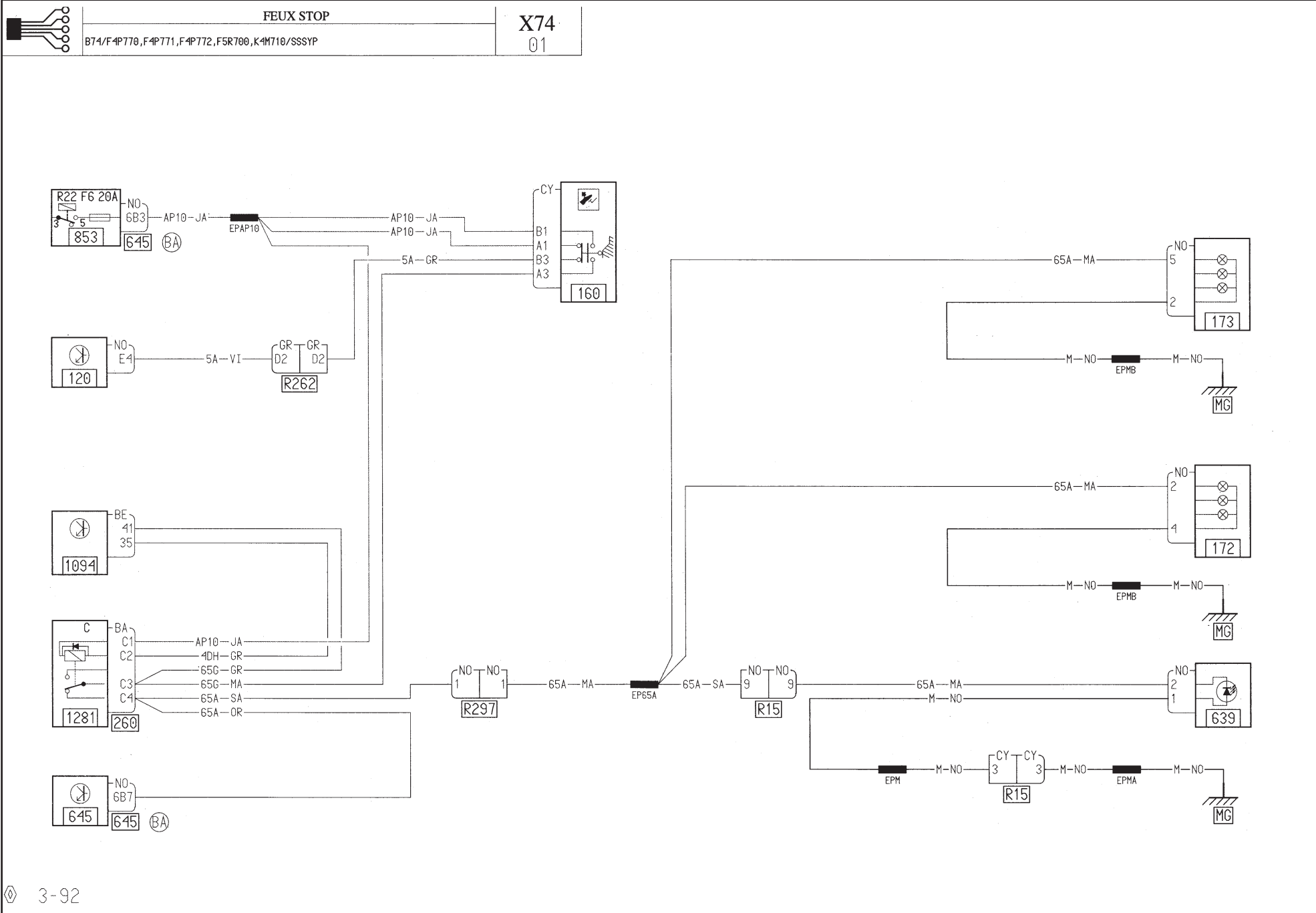


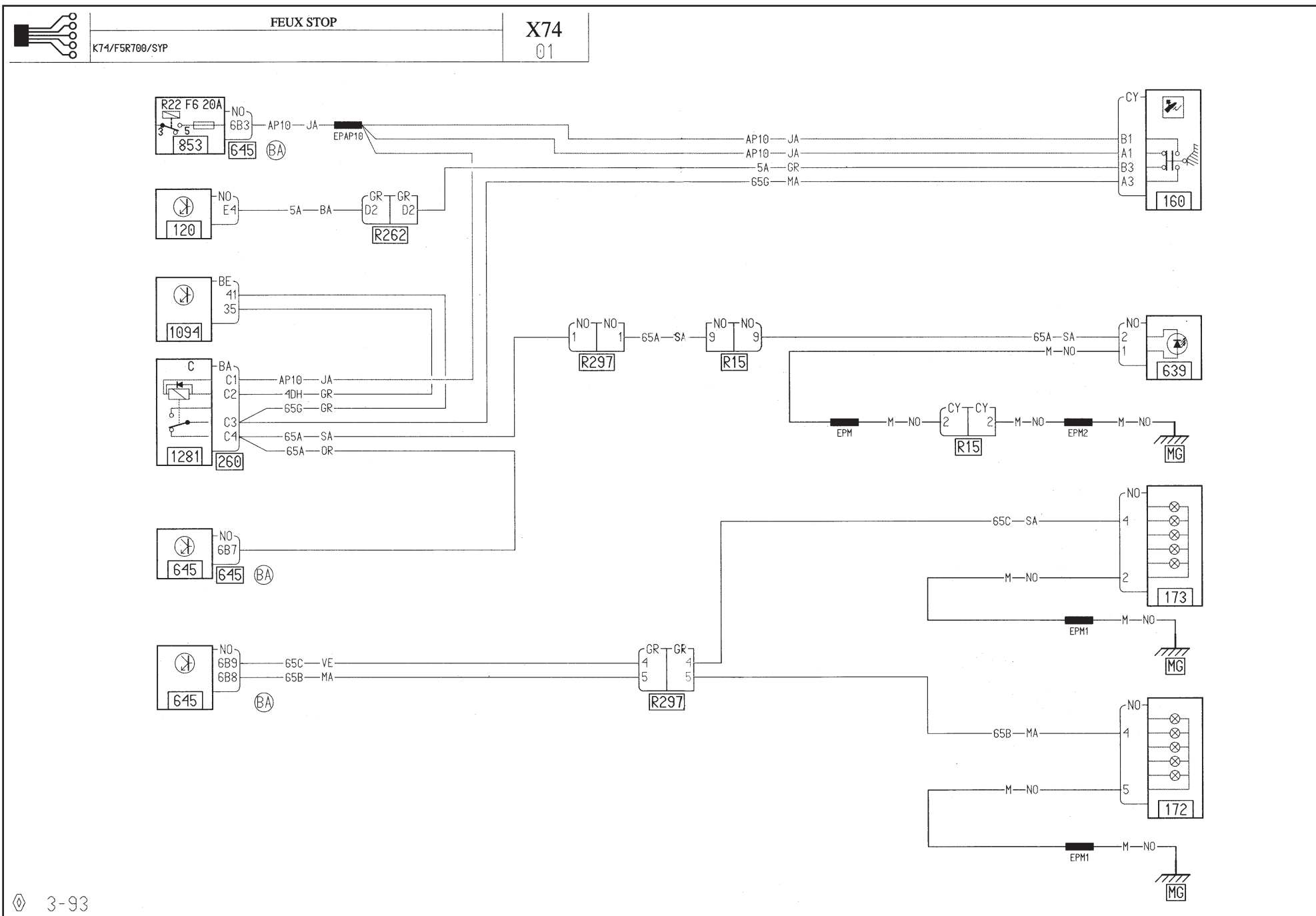


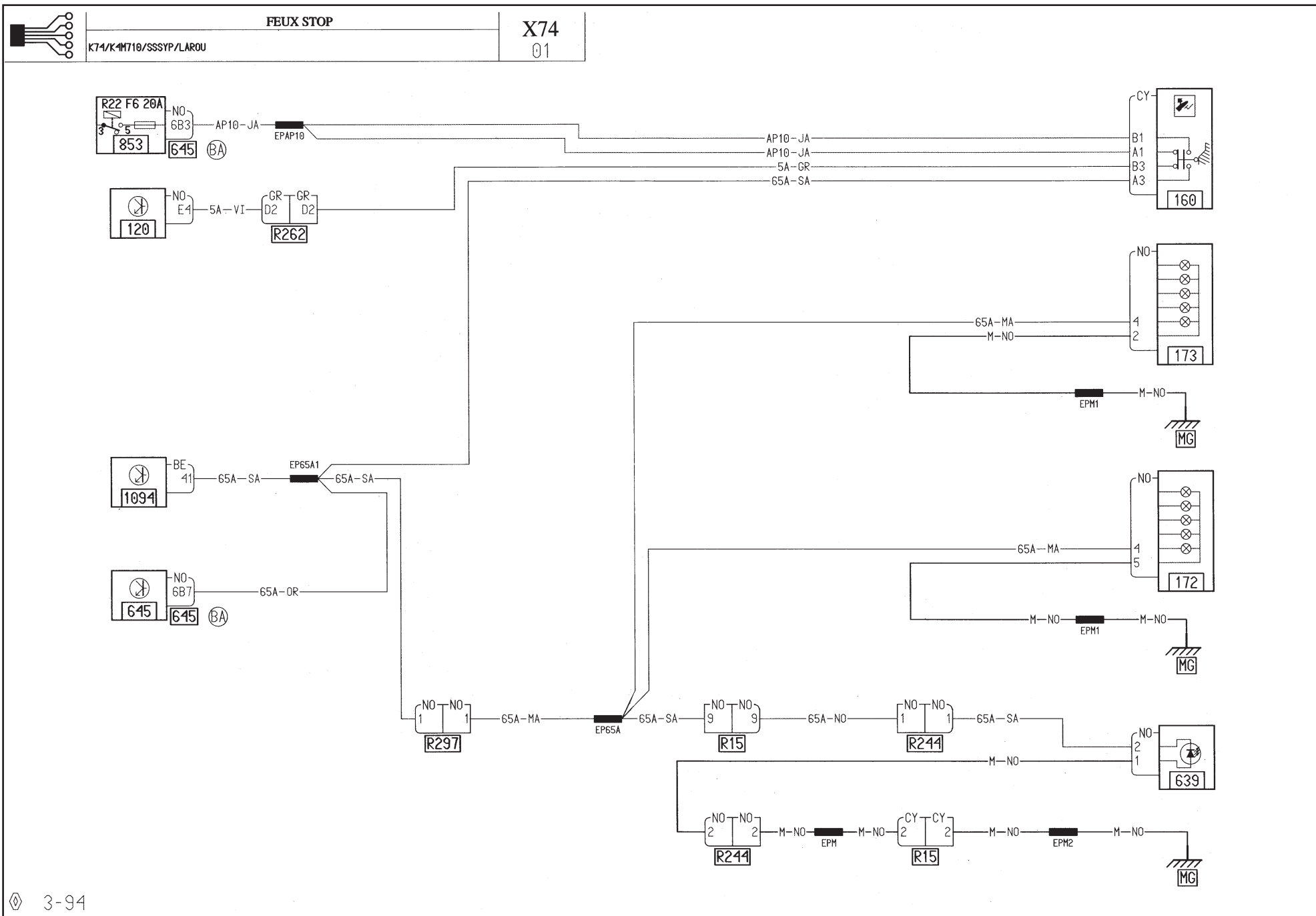


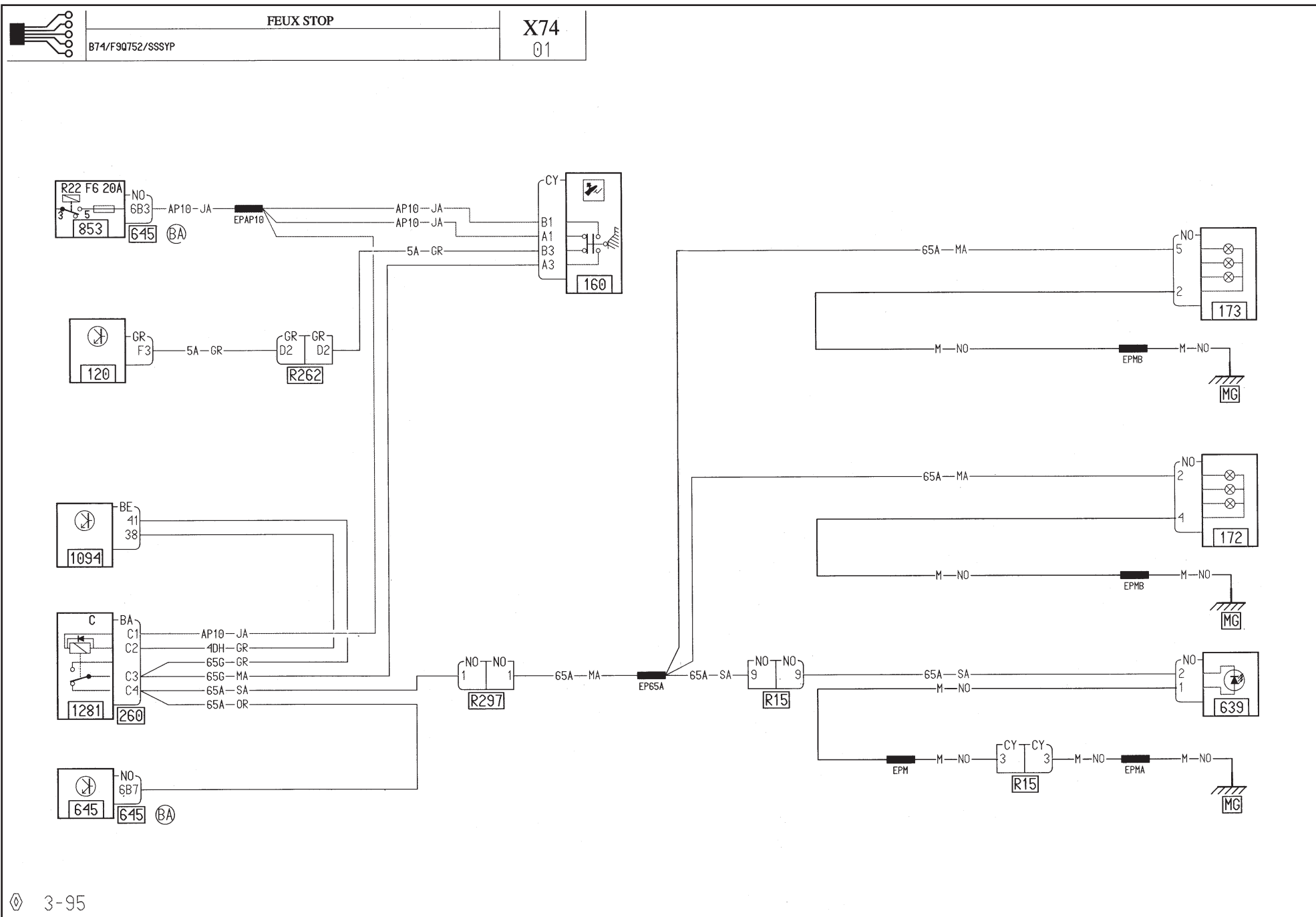
3-91

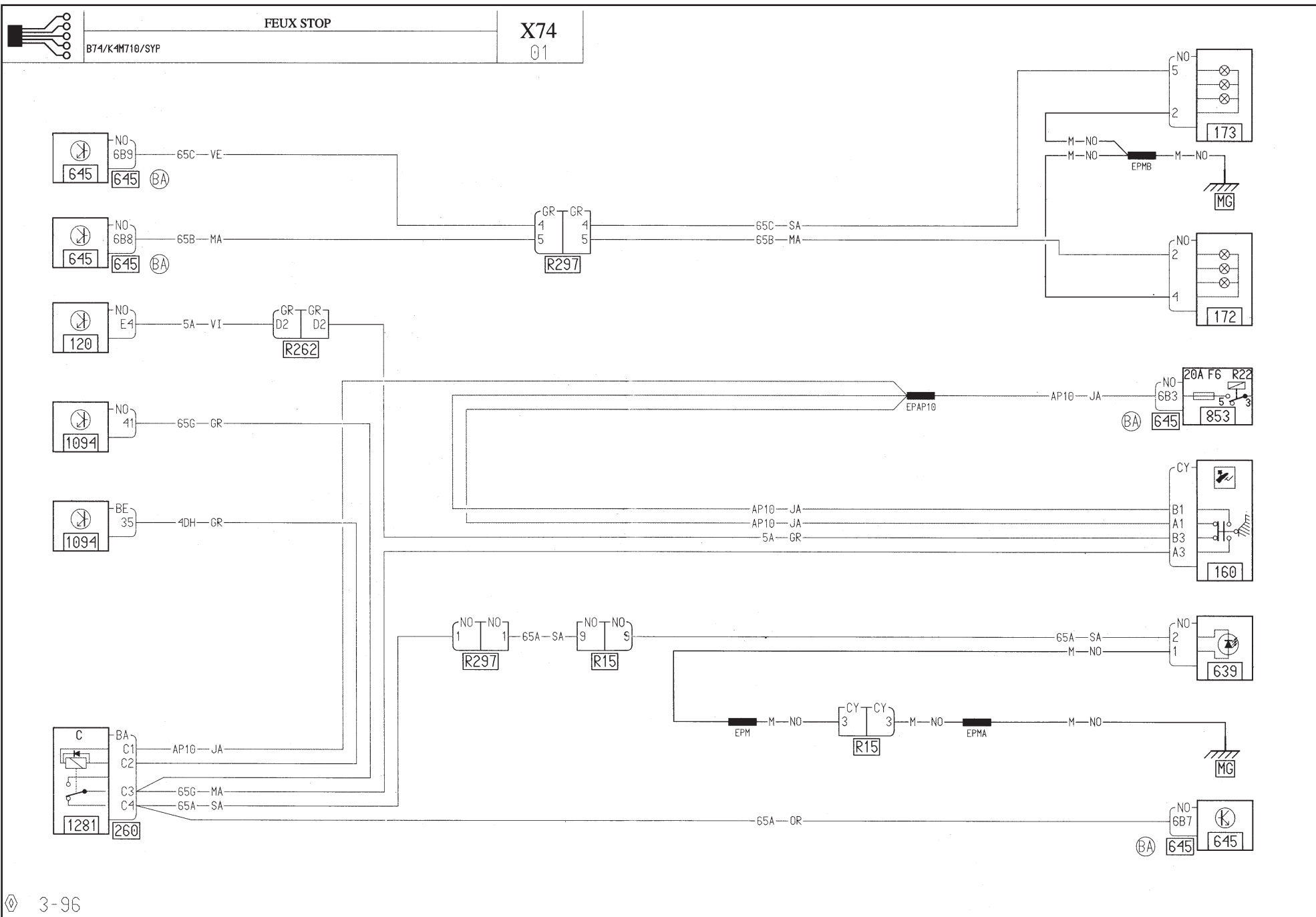




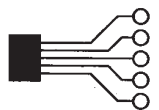








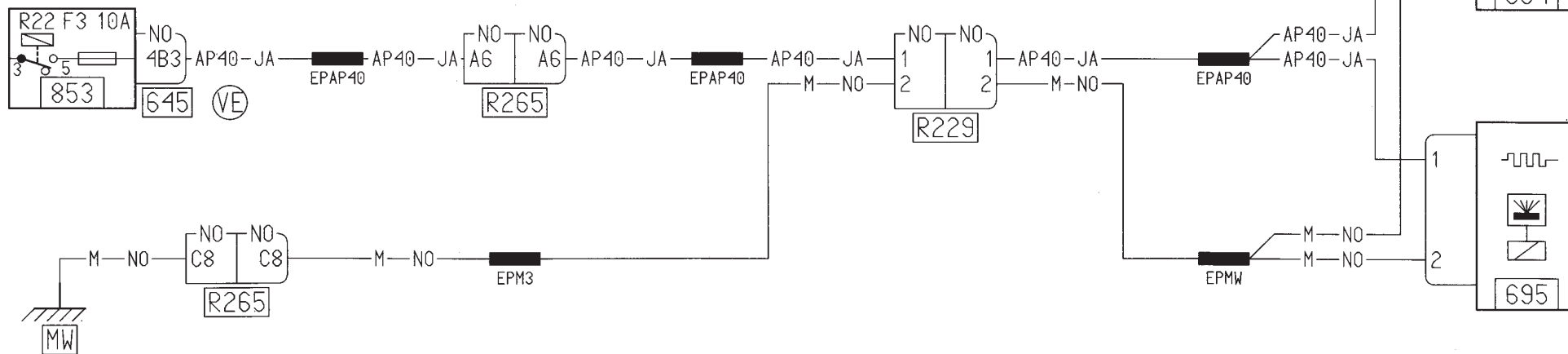




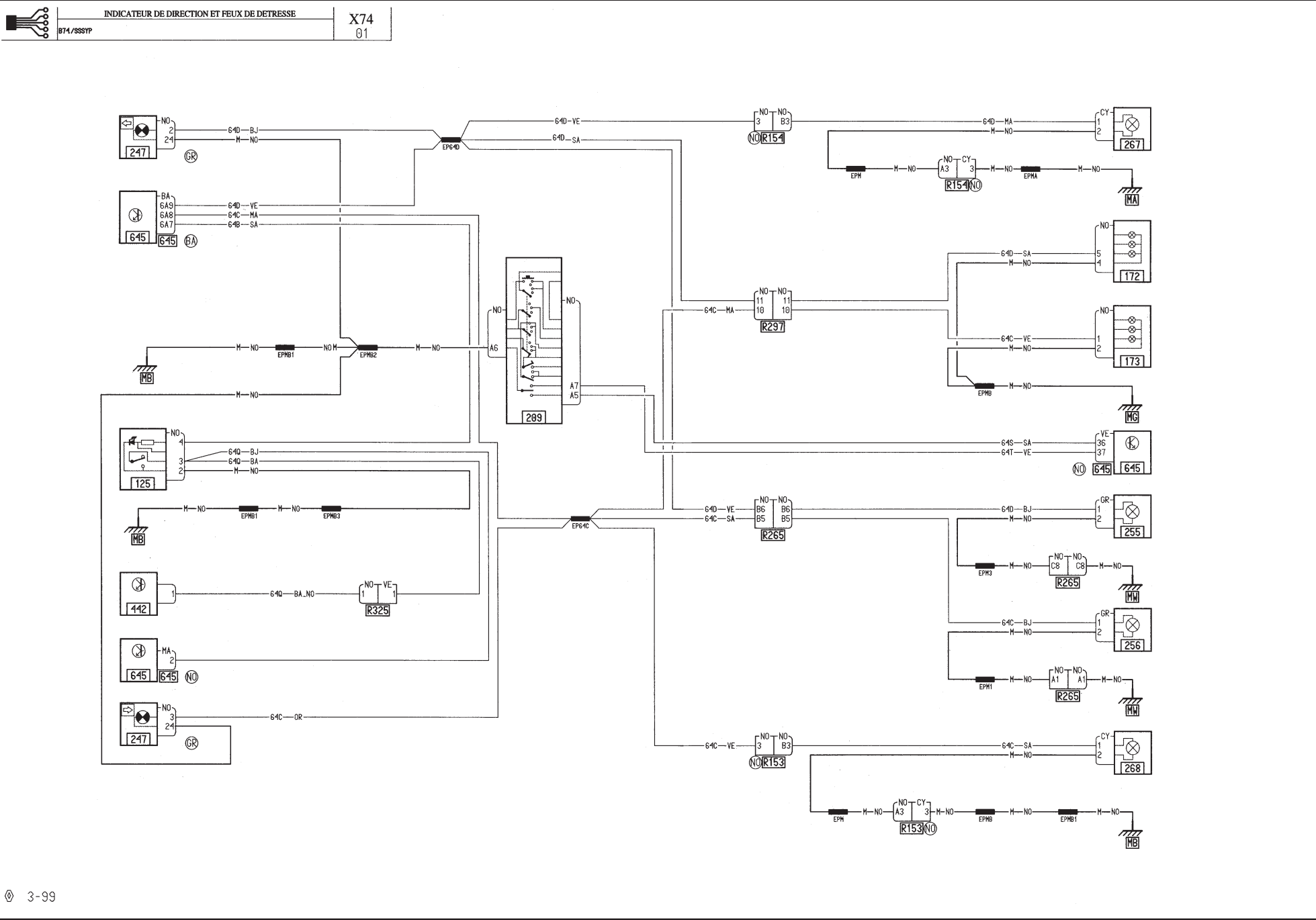
GICLEURS LAVE-VITRE CHAUFFANTS

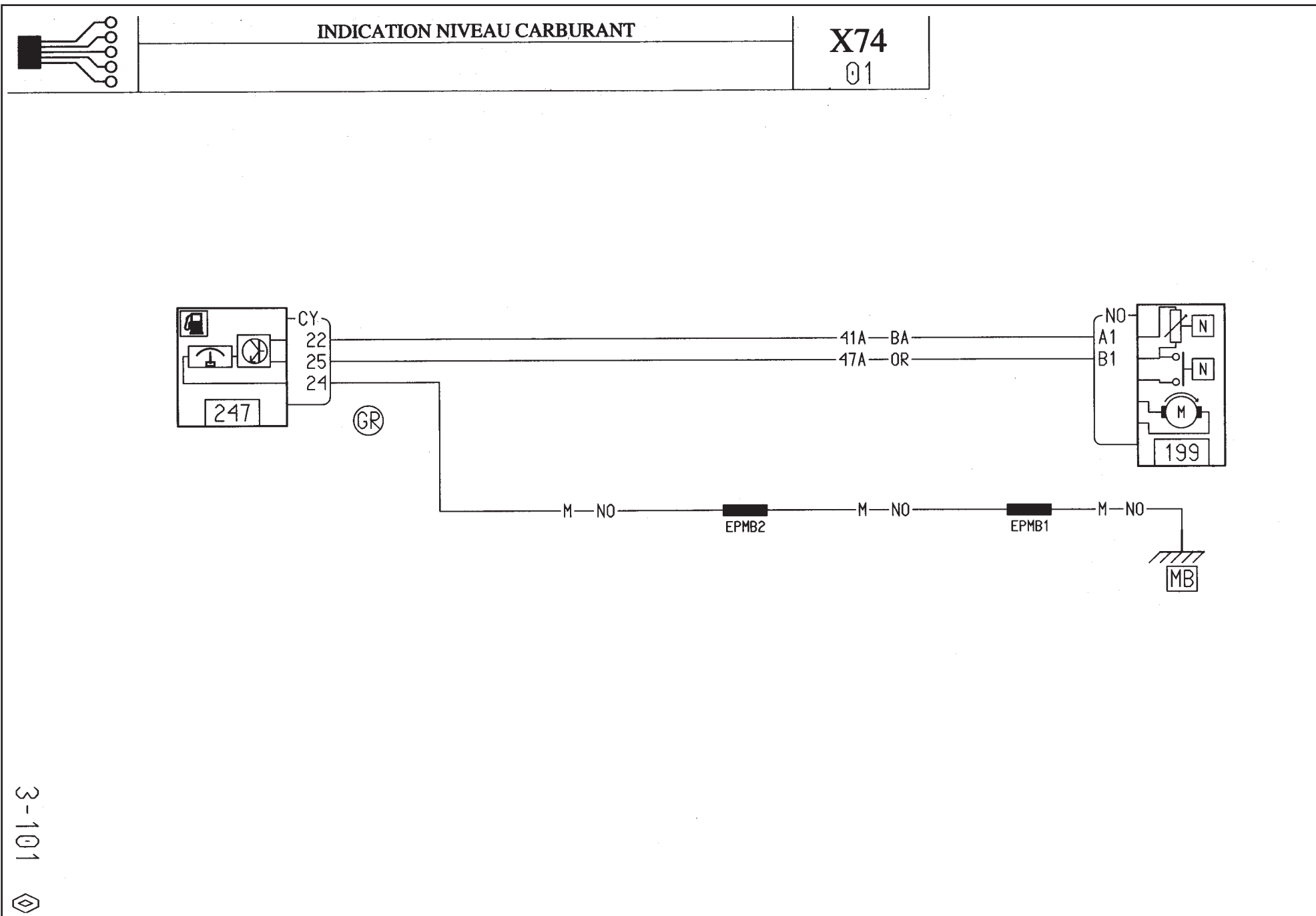
X74  
01

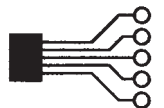
PRFR01







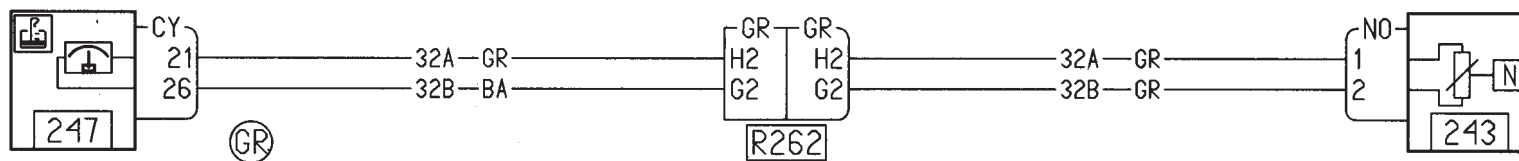


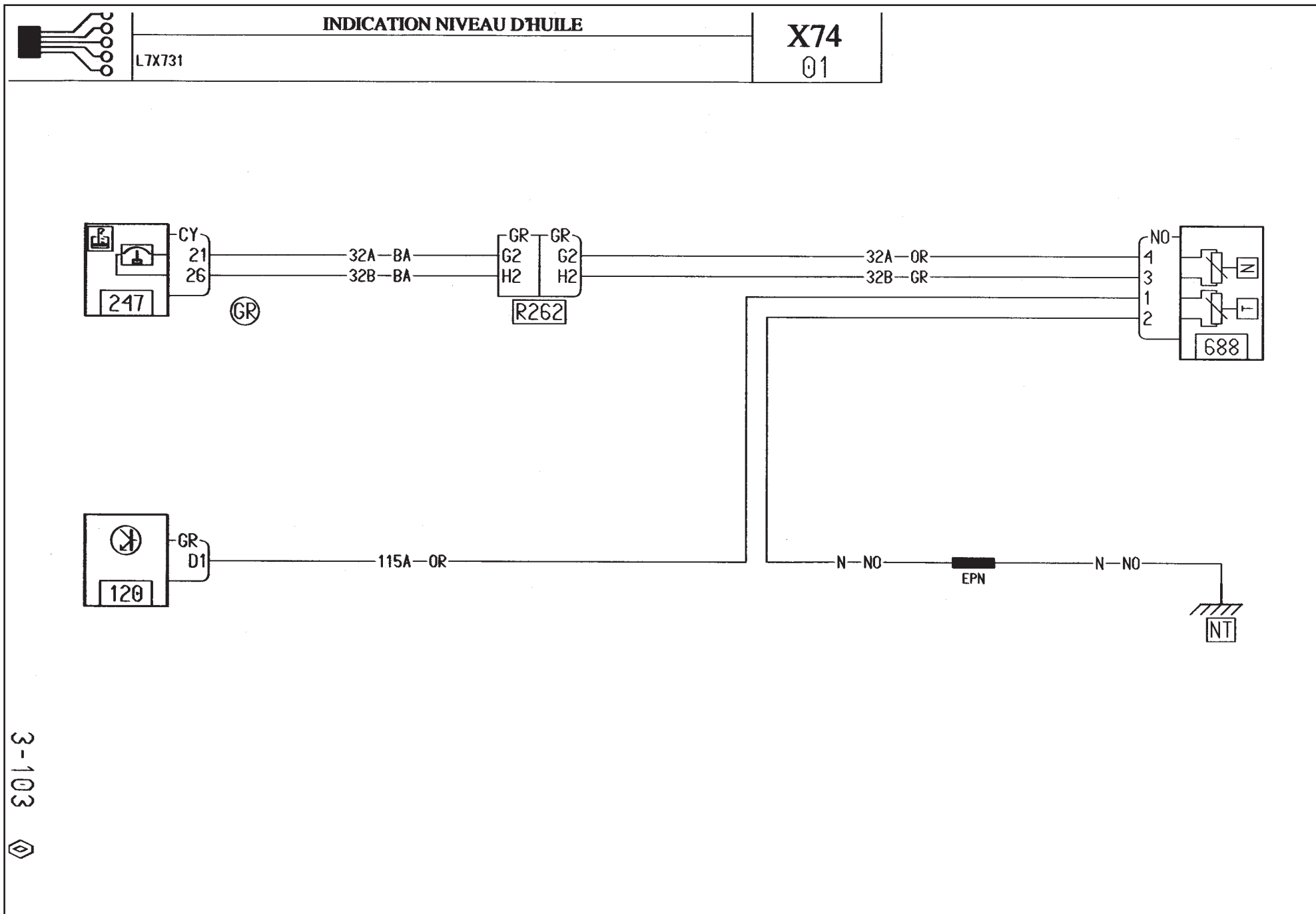


INDICATION NIVEAU D'HUILE

F4P770,F4P771,F4P772,F5R700,F9Q752,K4M710

X74  
01

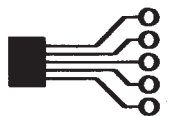




3-103



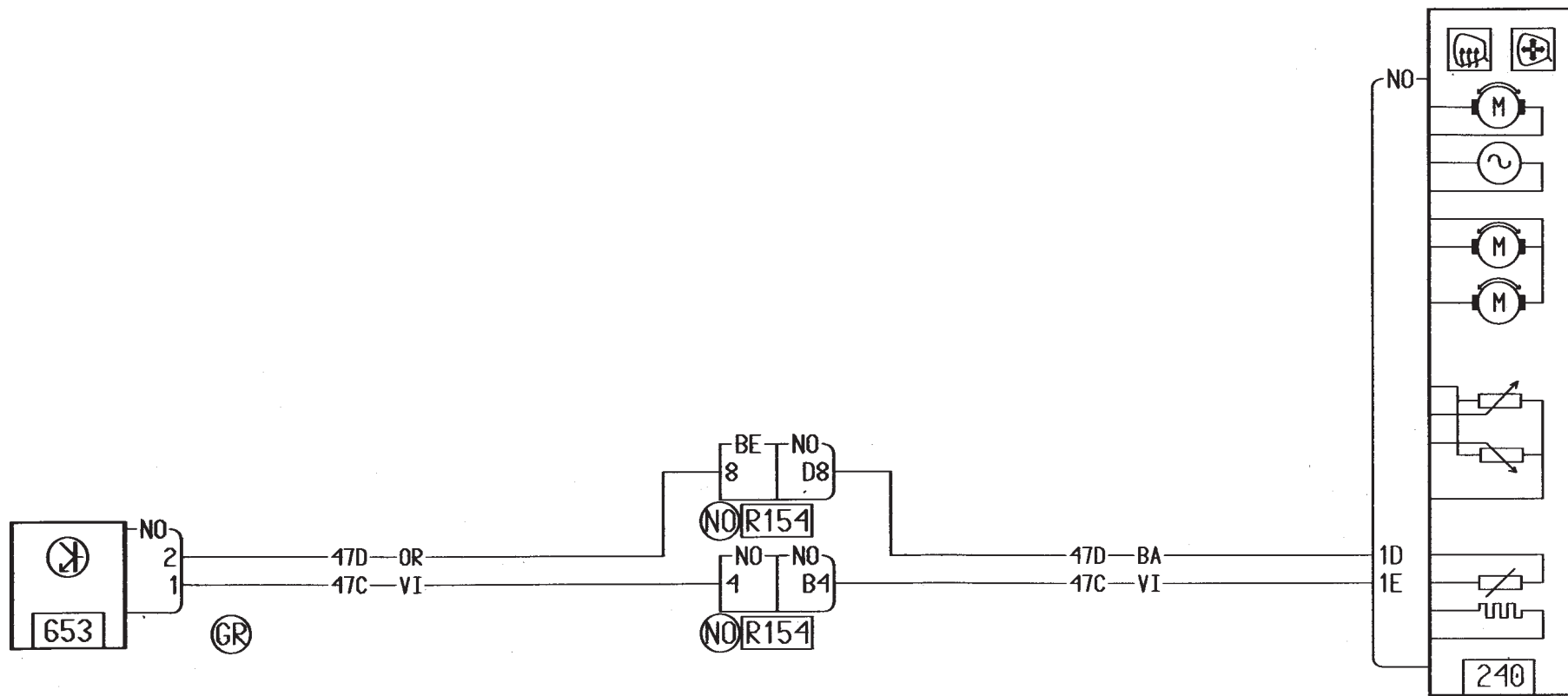




INDICATION TEMPERATURE EXTERIEURE

SSNAV

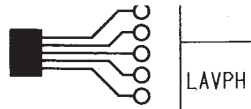
X74  
01



3-105

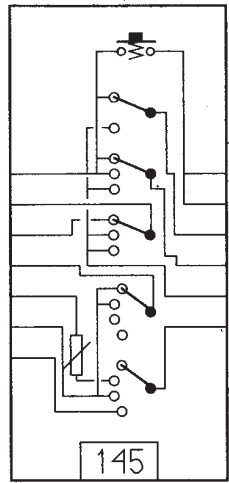




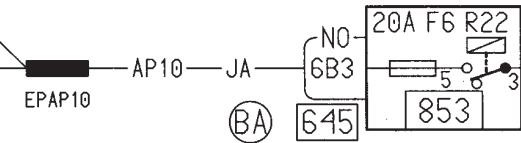
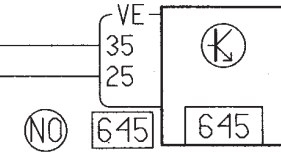


LAVE-PROJECTEURS

X74  
01

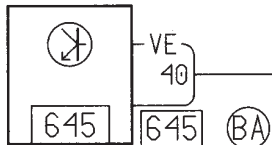


A4 — 16A — BA  
 B1 — 24A — BA  
 B4 — AP10 — JA  
 A7 — AP10 — JA

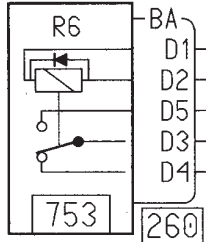


EPAP10

AP10 — JA



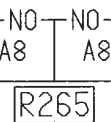
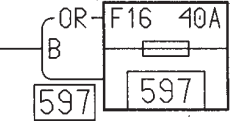
39B — MA



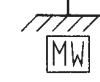
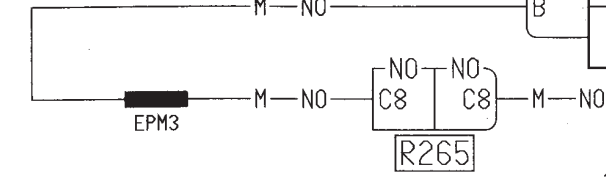
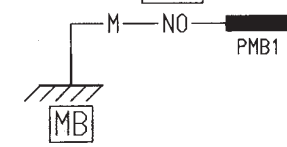
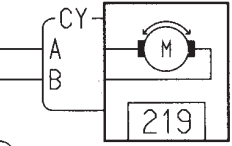
D1 — BP15 — RG  
 D2 — BP15 — RG  
 D5 — BP15 — RG  
 D3 — 39A — BJ  
 D4 — M — NO

EPBP15

BP15 — RG

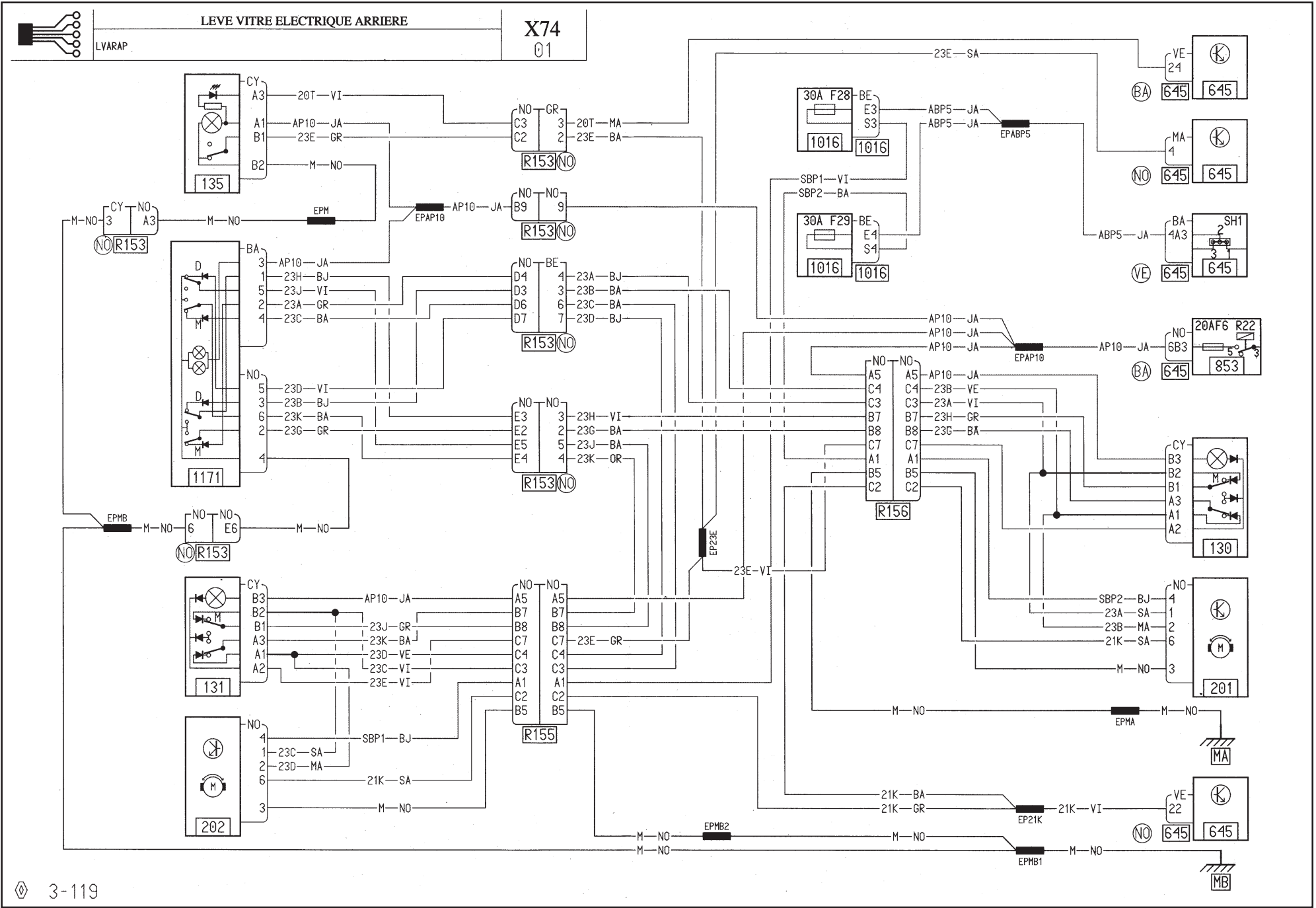


39A — BJ

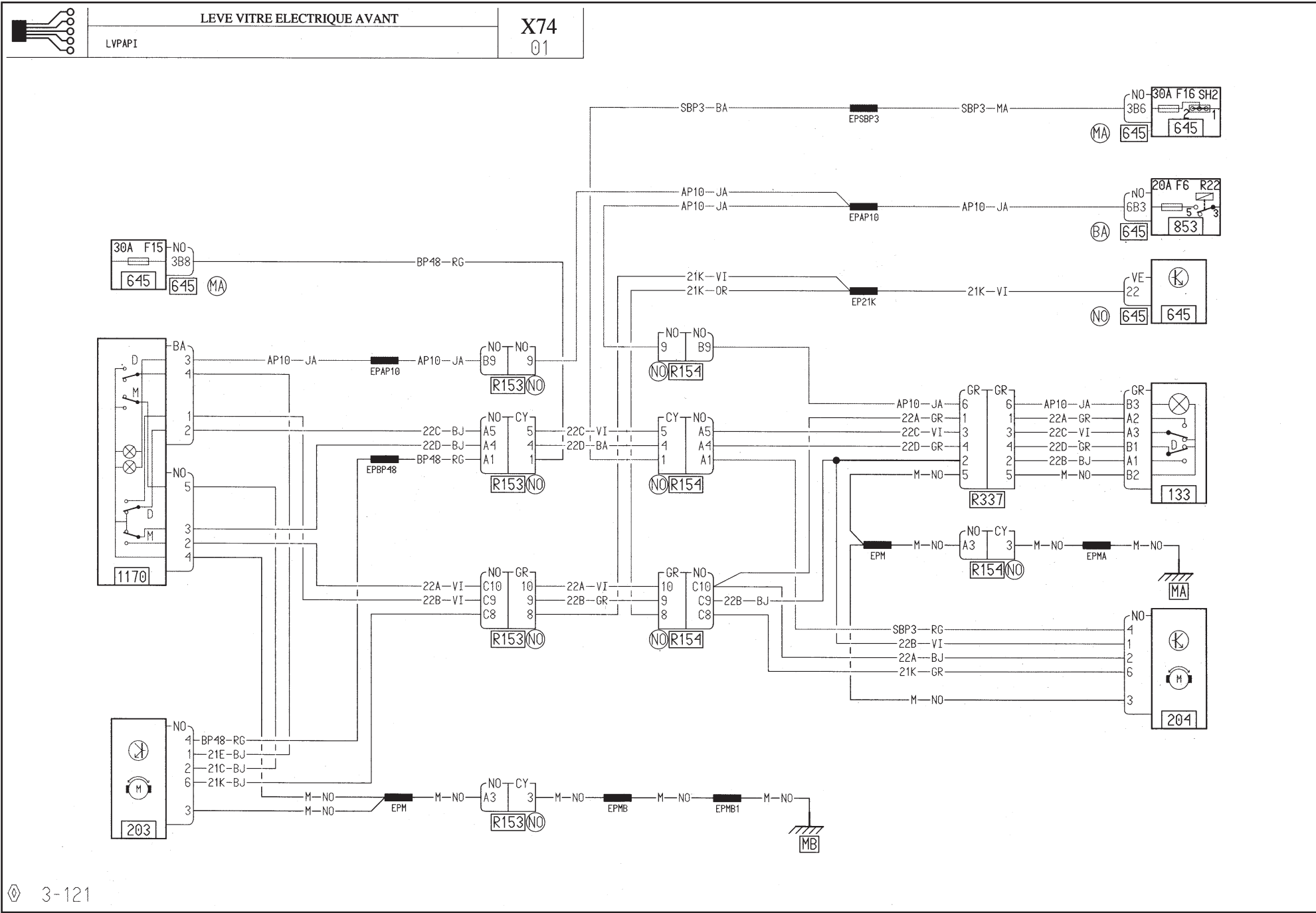


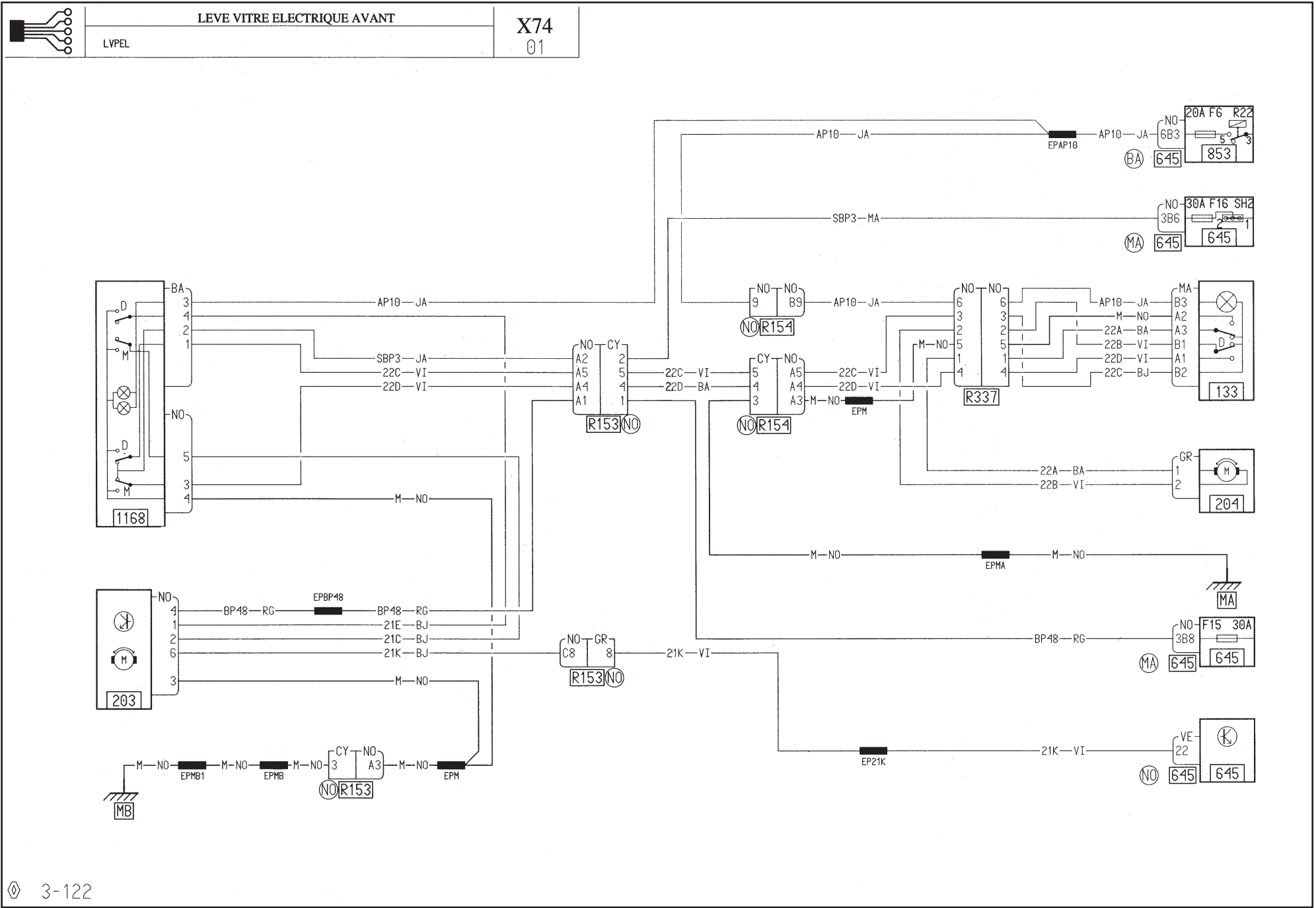
3-118

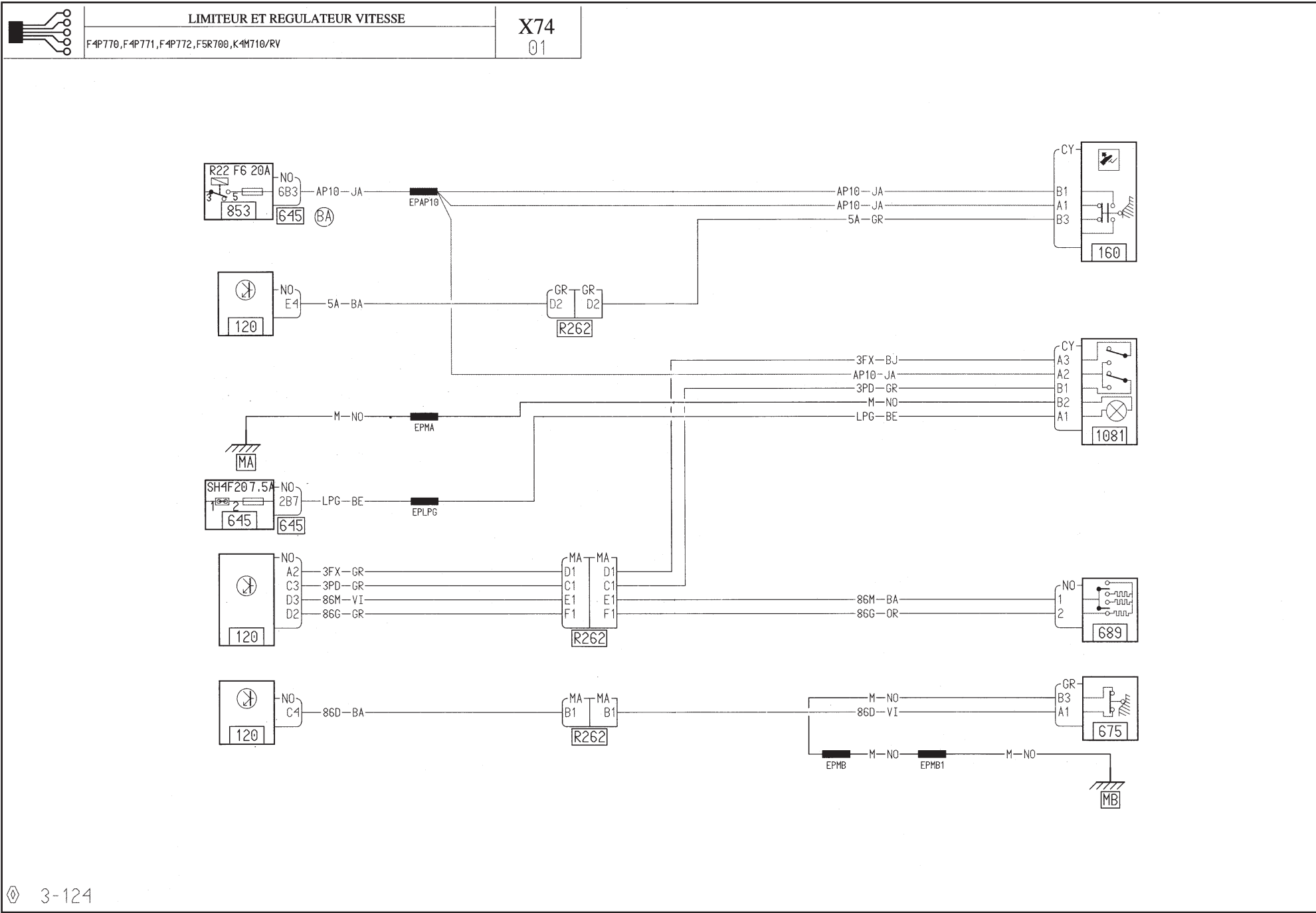




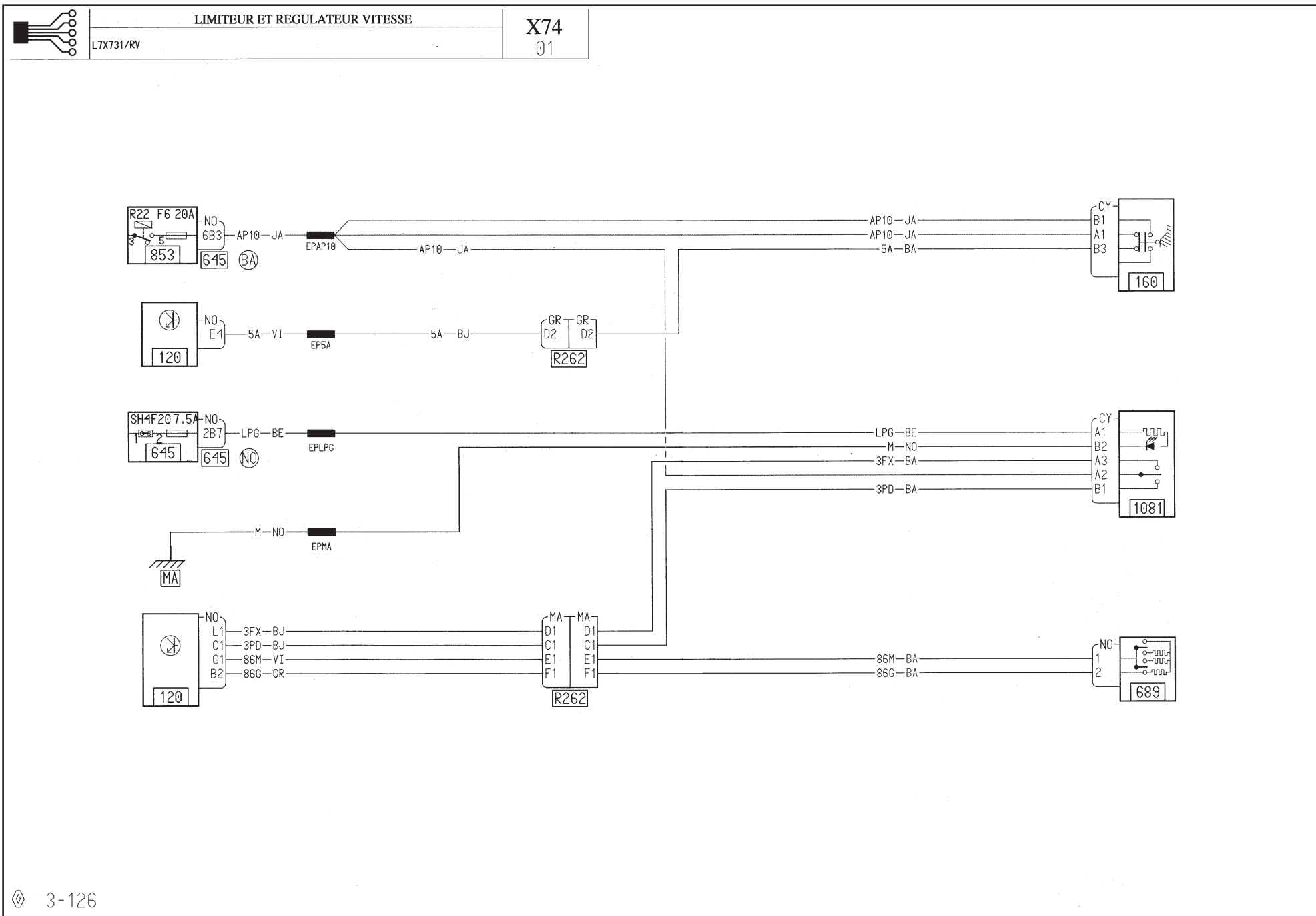




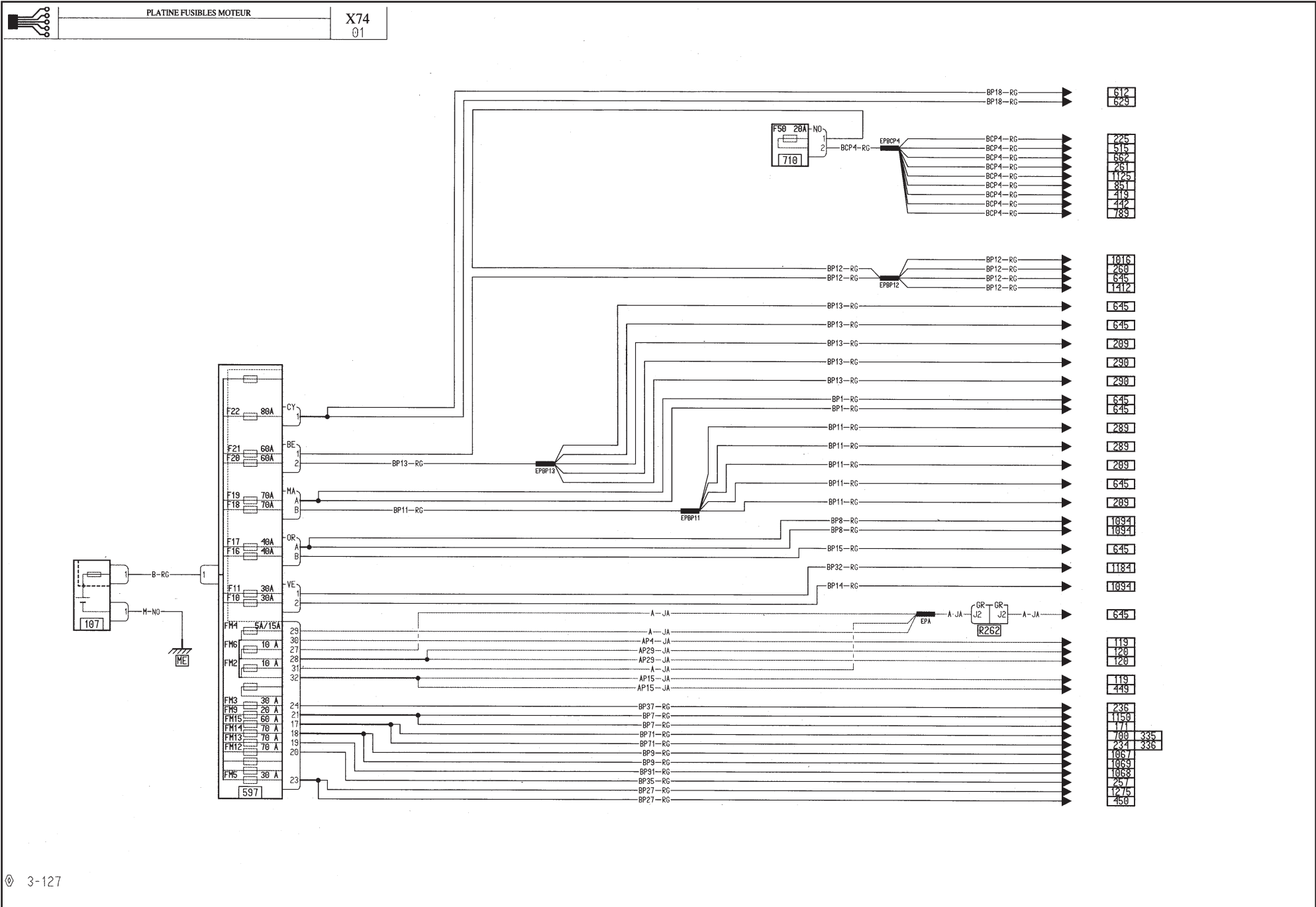


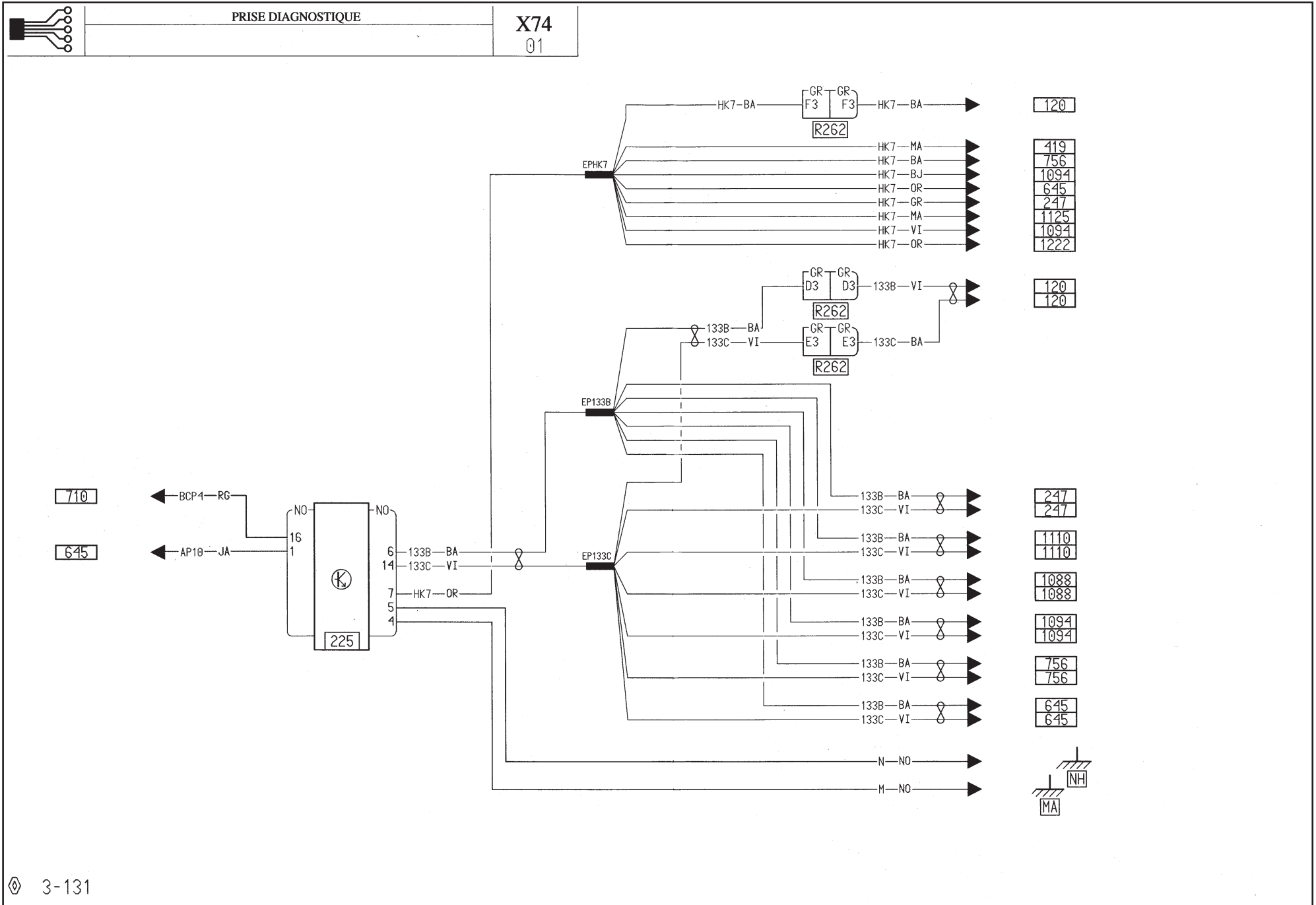






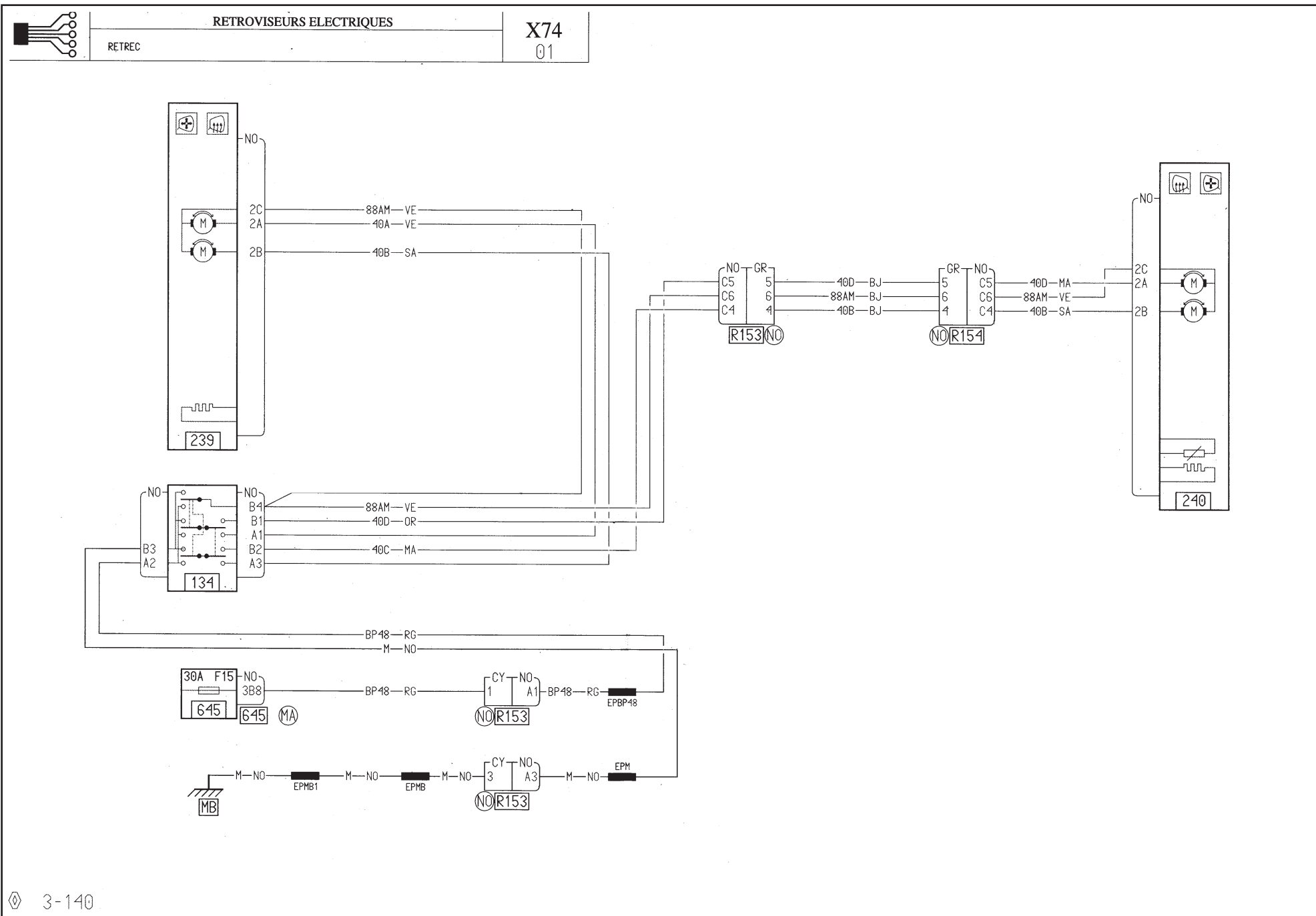


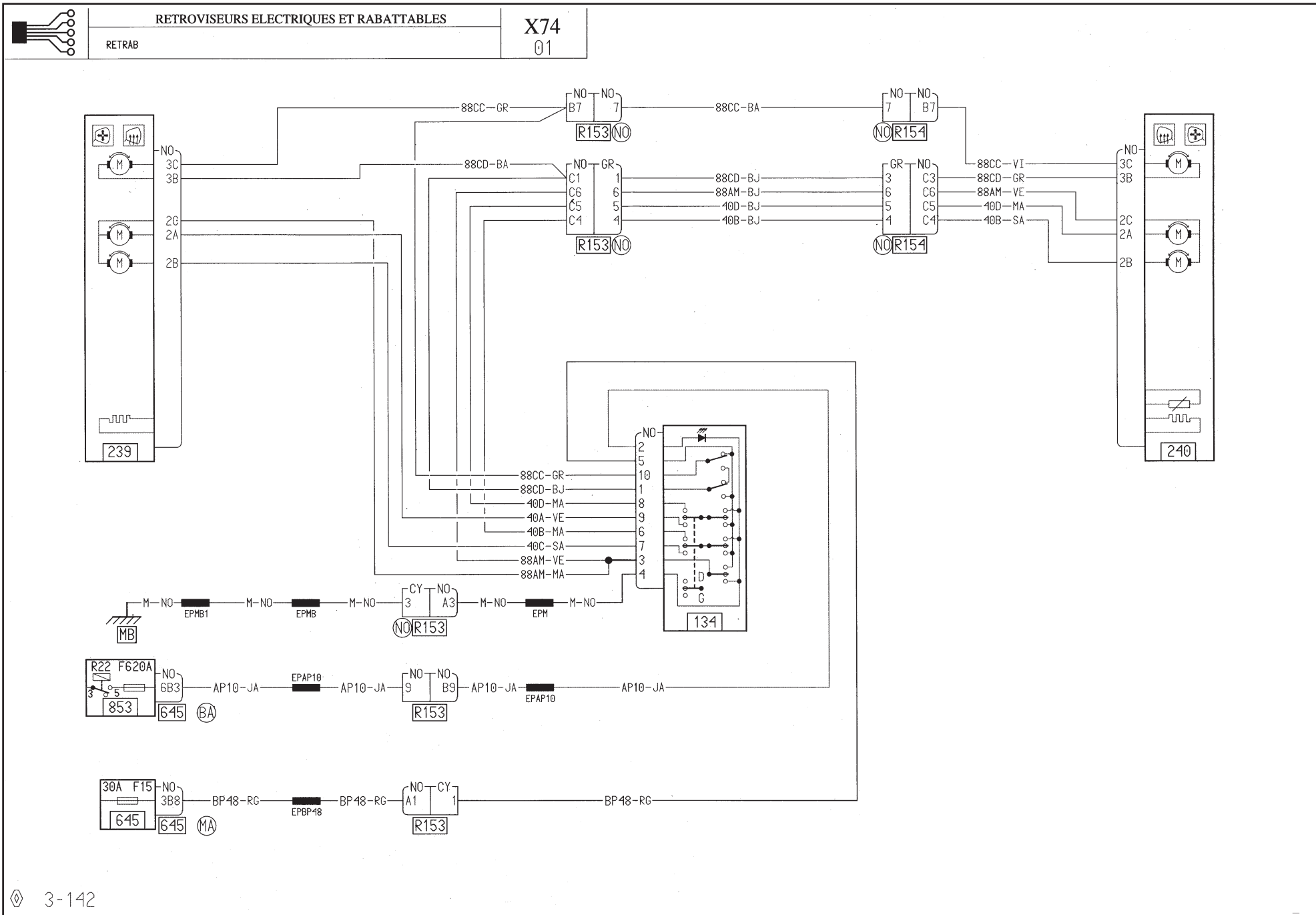


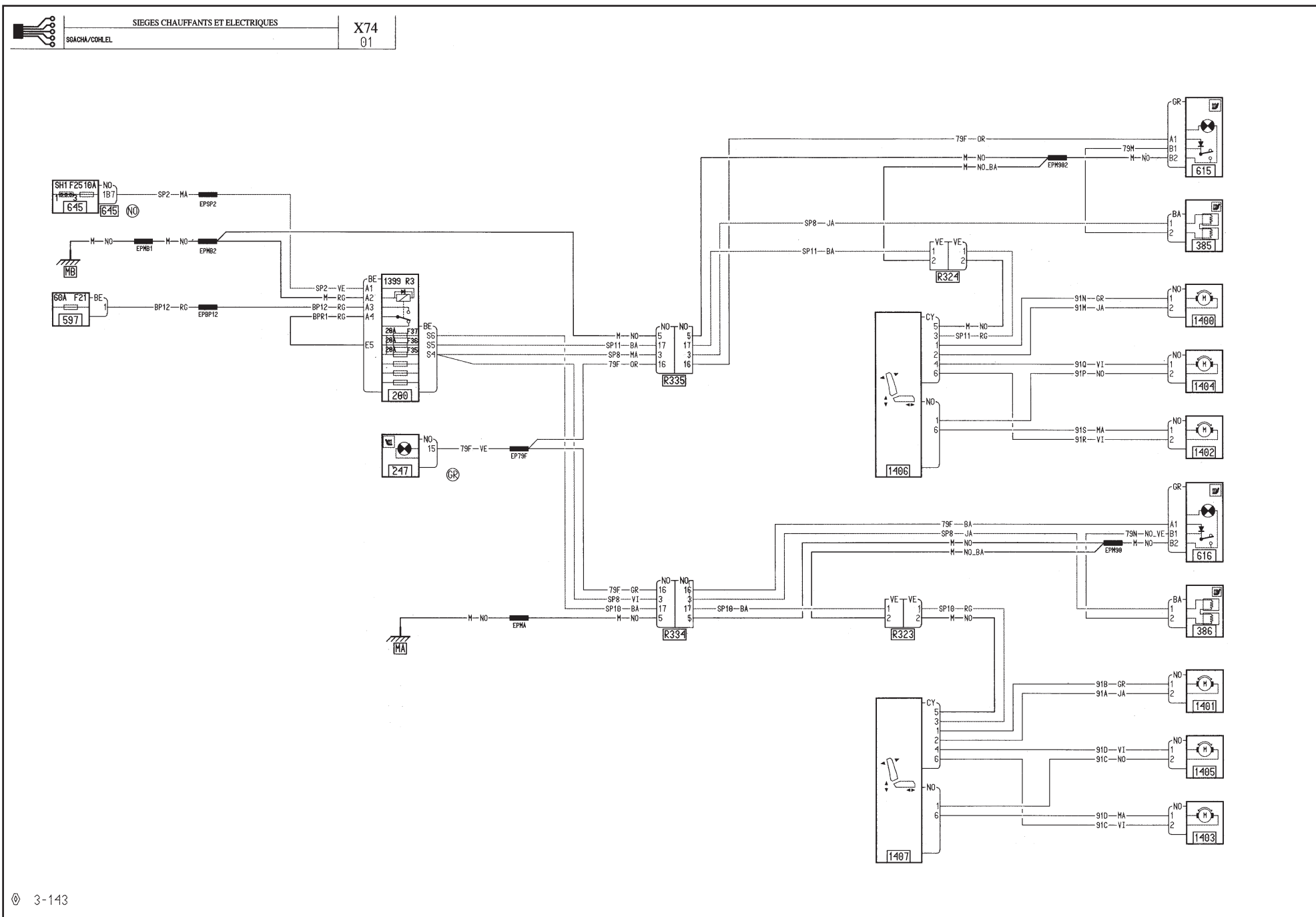


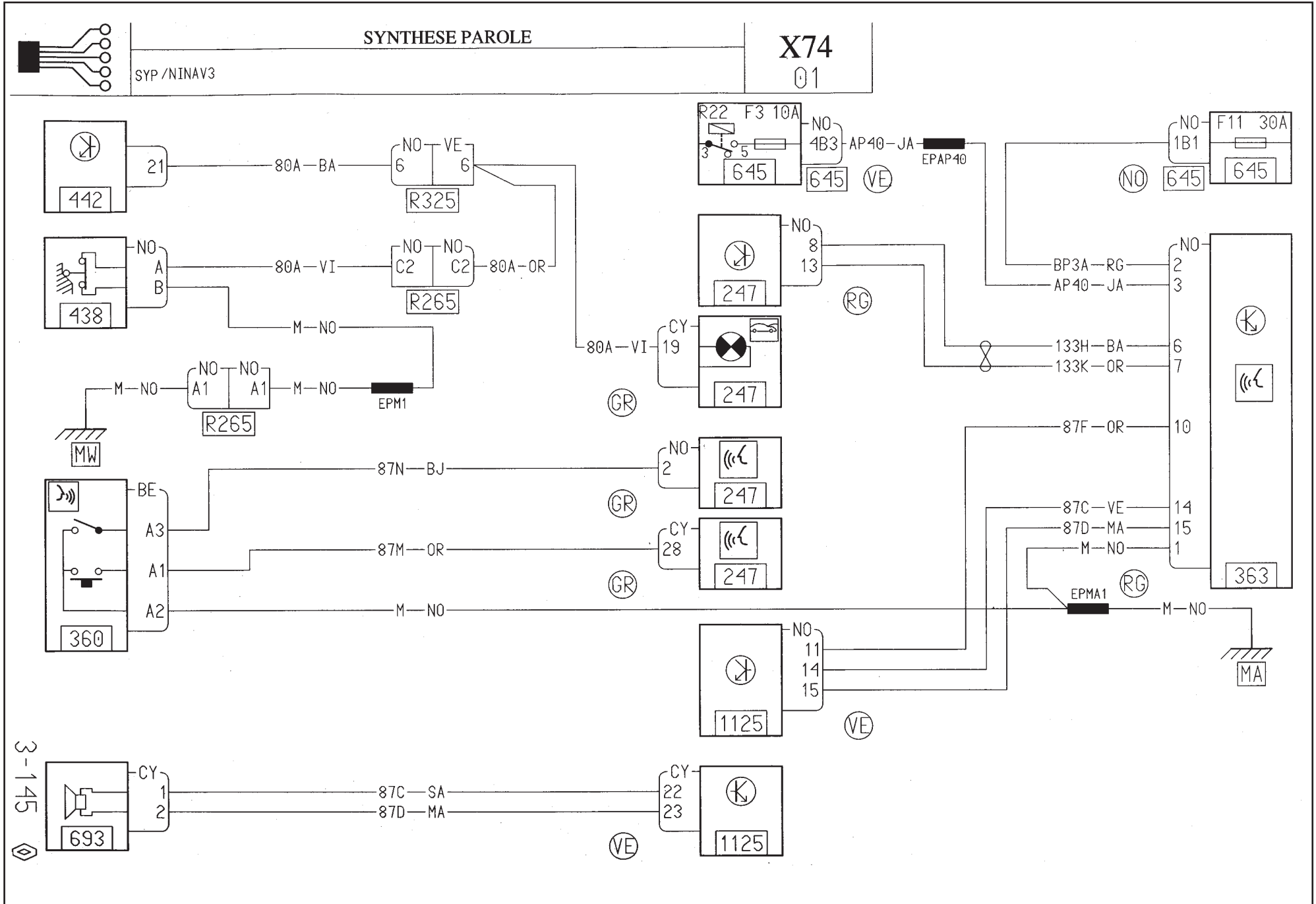






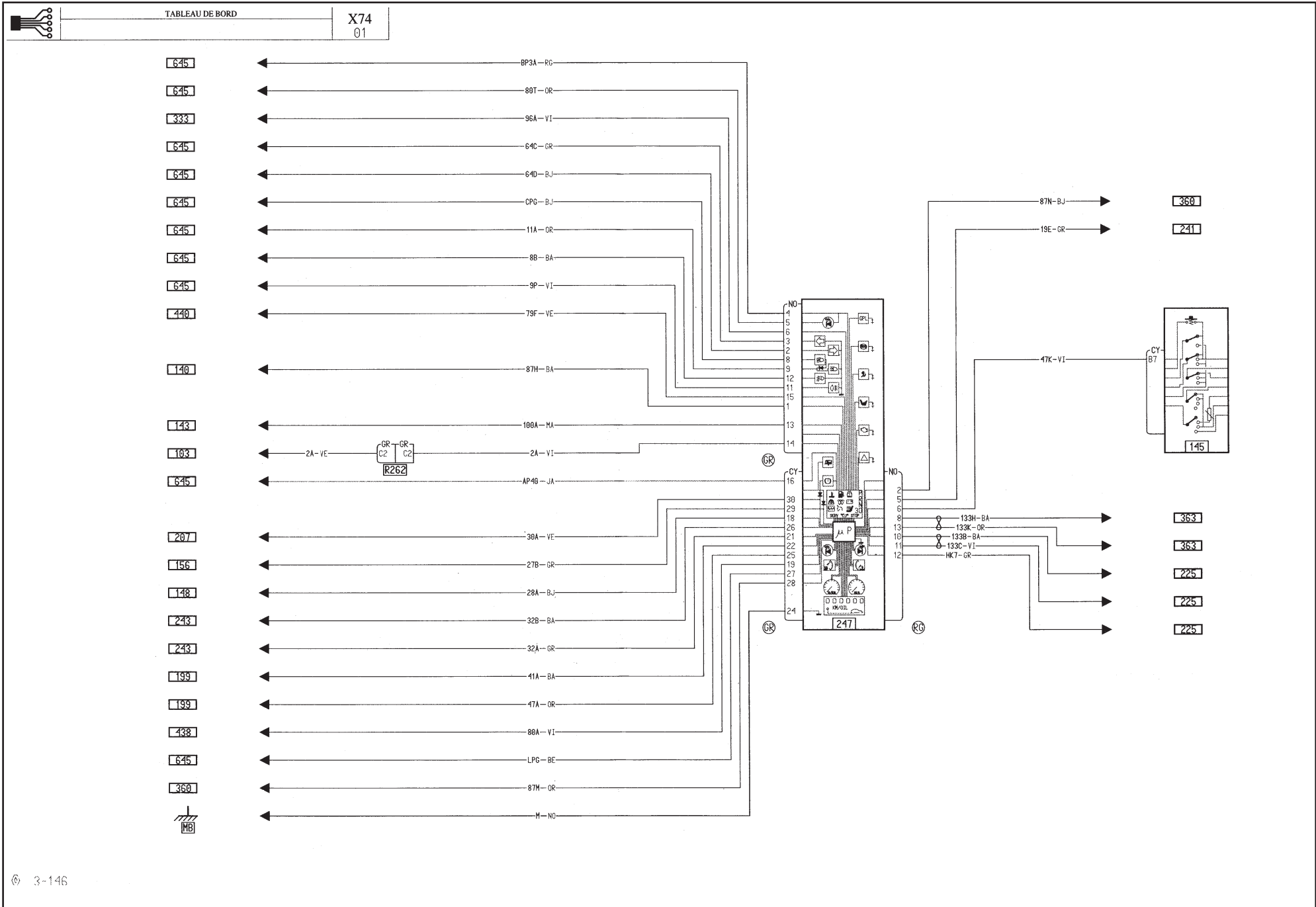


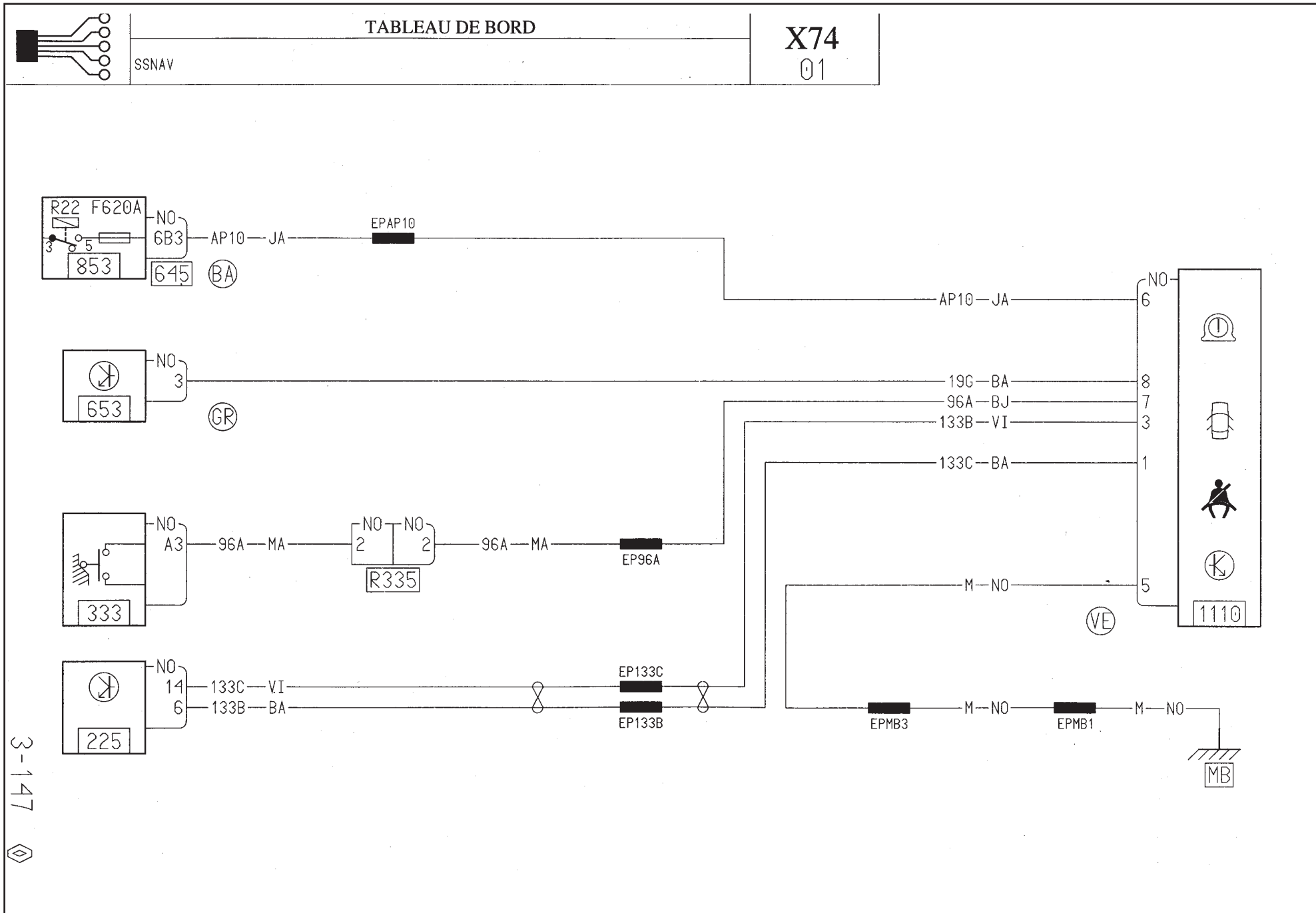




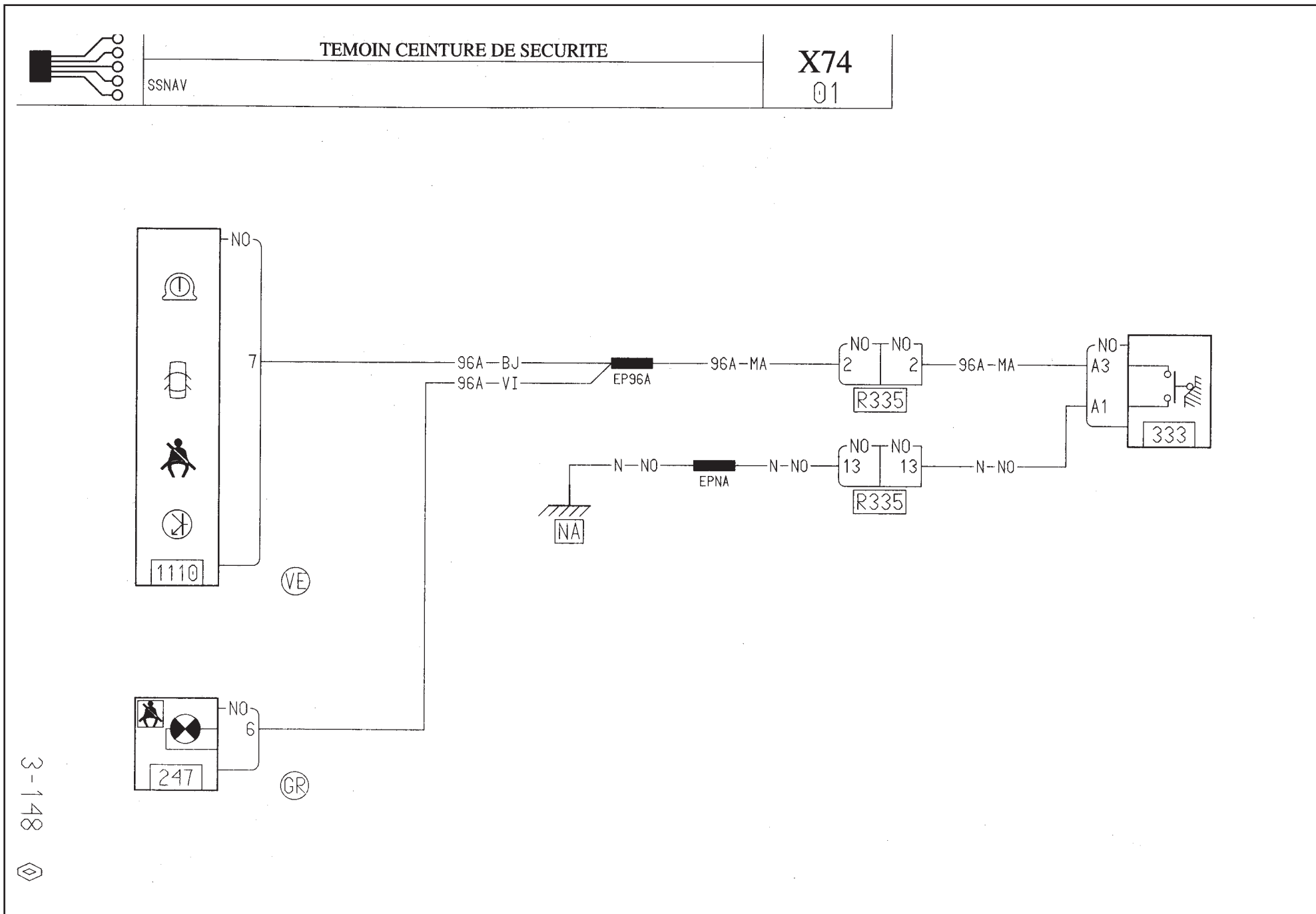
3-145

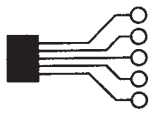






3-147



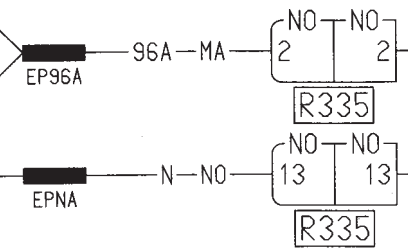
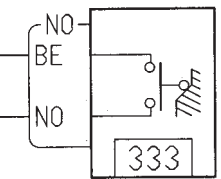
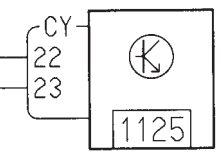
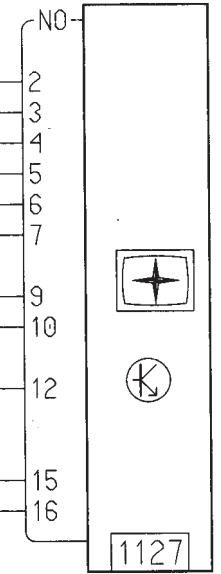
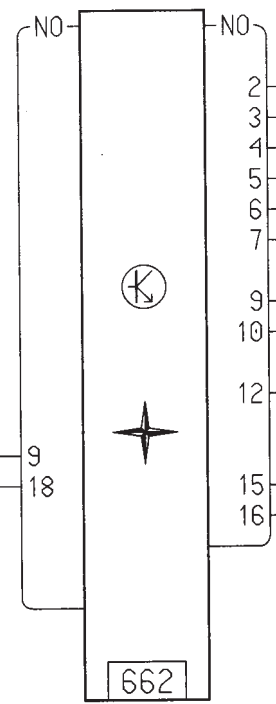

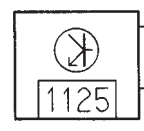
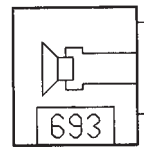
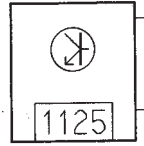


TEMOIN CEINTURE DE SECURITE

X74

01

NINAV3



GR

GR

GR

GR

NO

NO

VE

N-NO

EPNA

EP96A

46BB-VI  
46BC-OR

46BG-NO  
46L-BA  
46K-RG  
46G-VE  
46H-BE  
46BH-MA

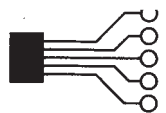
46BK-VI  
46Y-JA

58D-BE

46M-GR  
46N-RO

3-149



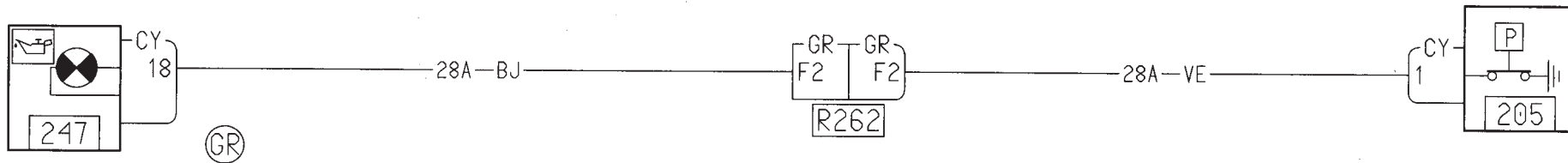


TEMOIN DE PRESSION D'HUILE

F4P770, F4P771, F4P772, F5R700, F9Q750, F9Q752, F9Q754, K4M710

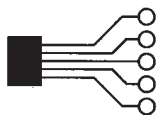
X74

01



3-150



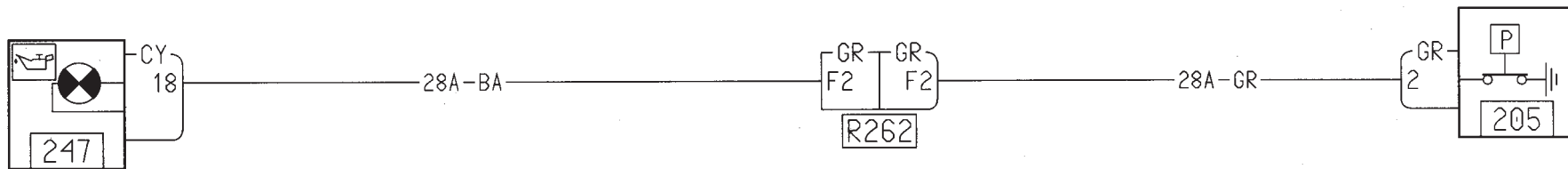


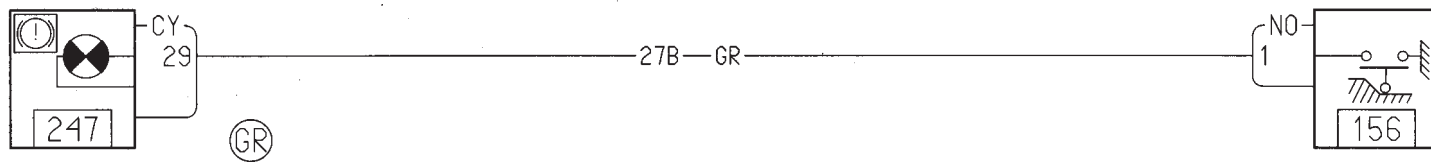
TEMOIN DE PRESSION D'HUILE

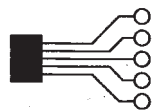
L7X731

X74

01



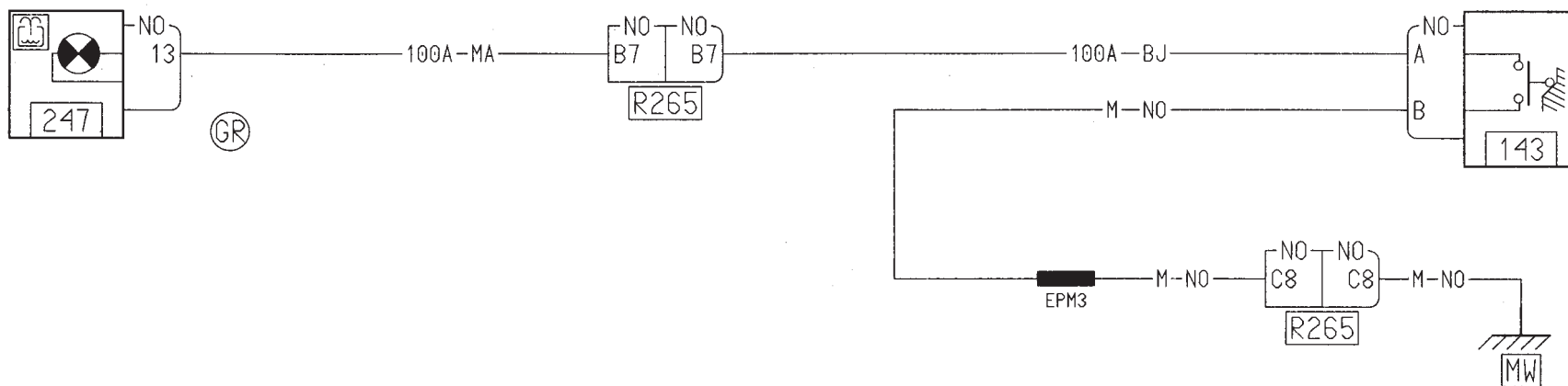




TEMOIN MINI LIQUIDE LAVE GLACE

LAVPH

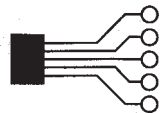
X74  
01



3-153






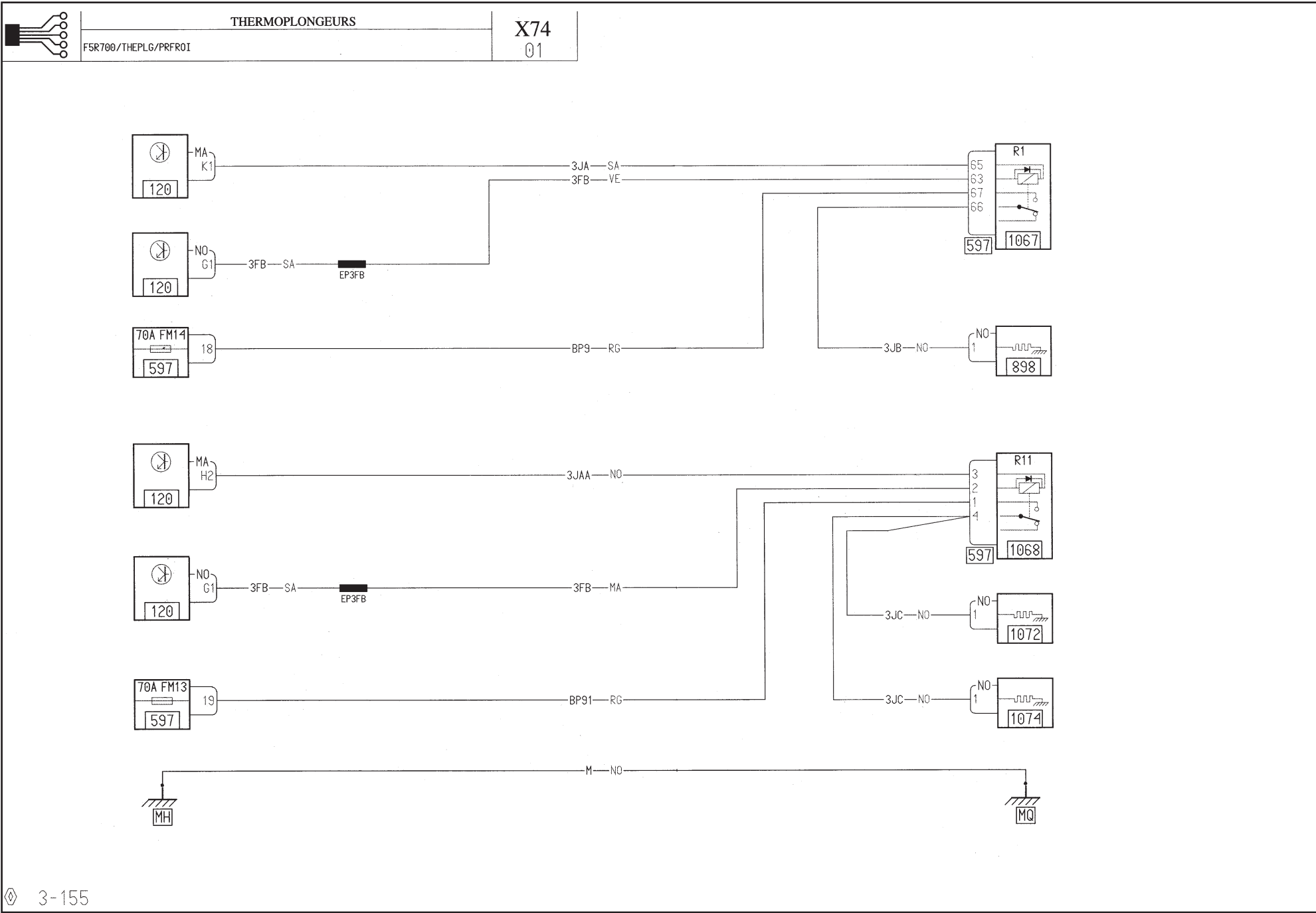


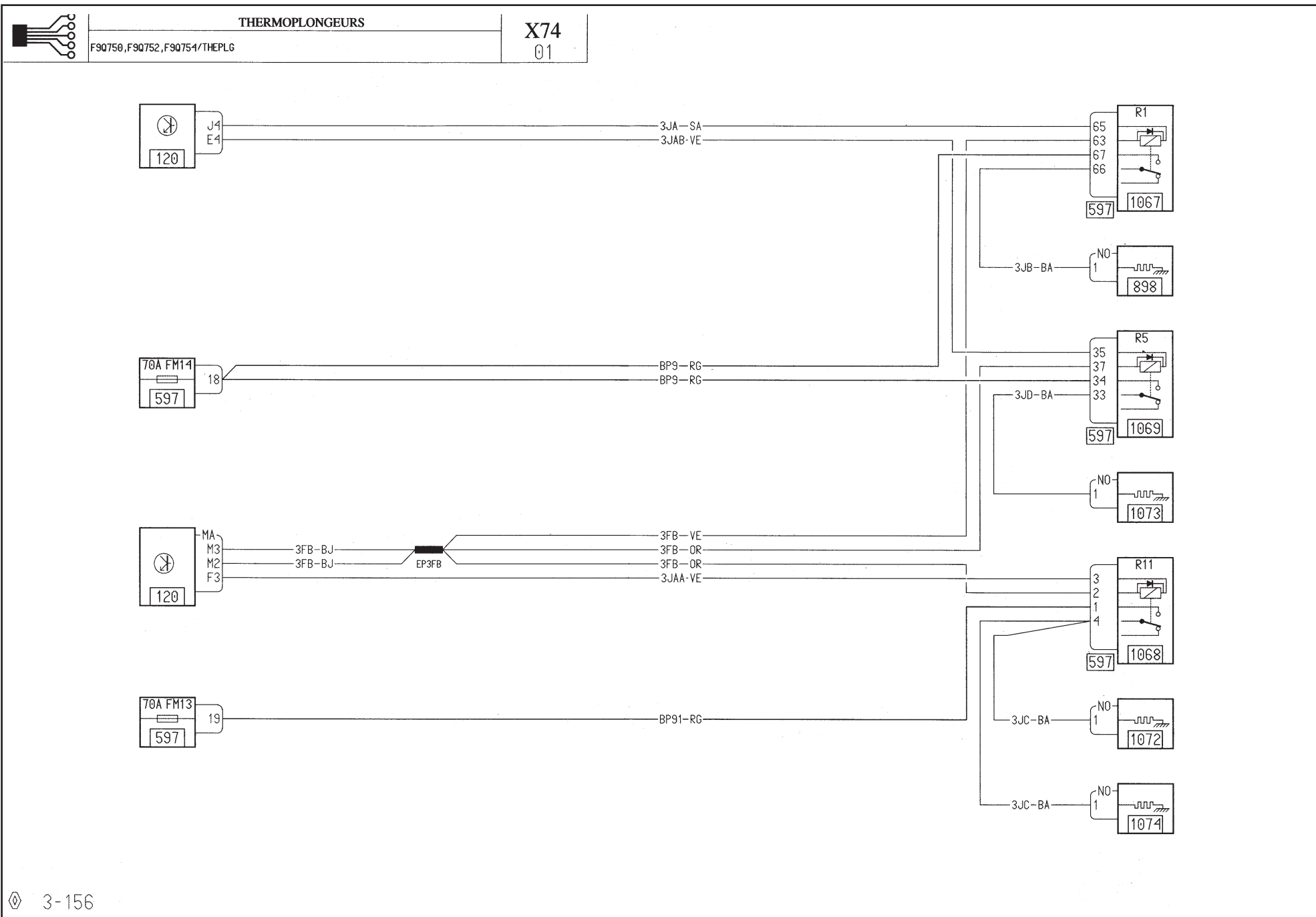
TEMOIN NIVEAU LIQUIDE DE FREIN

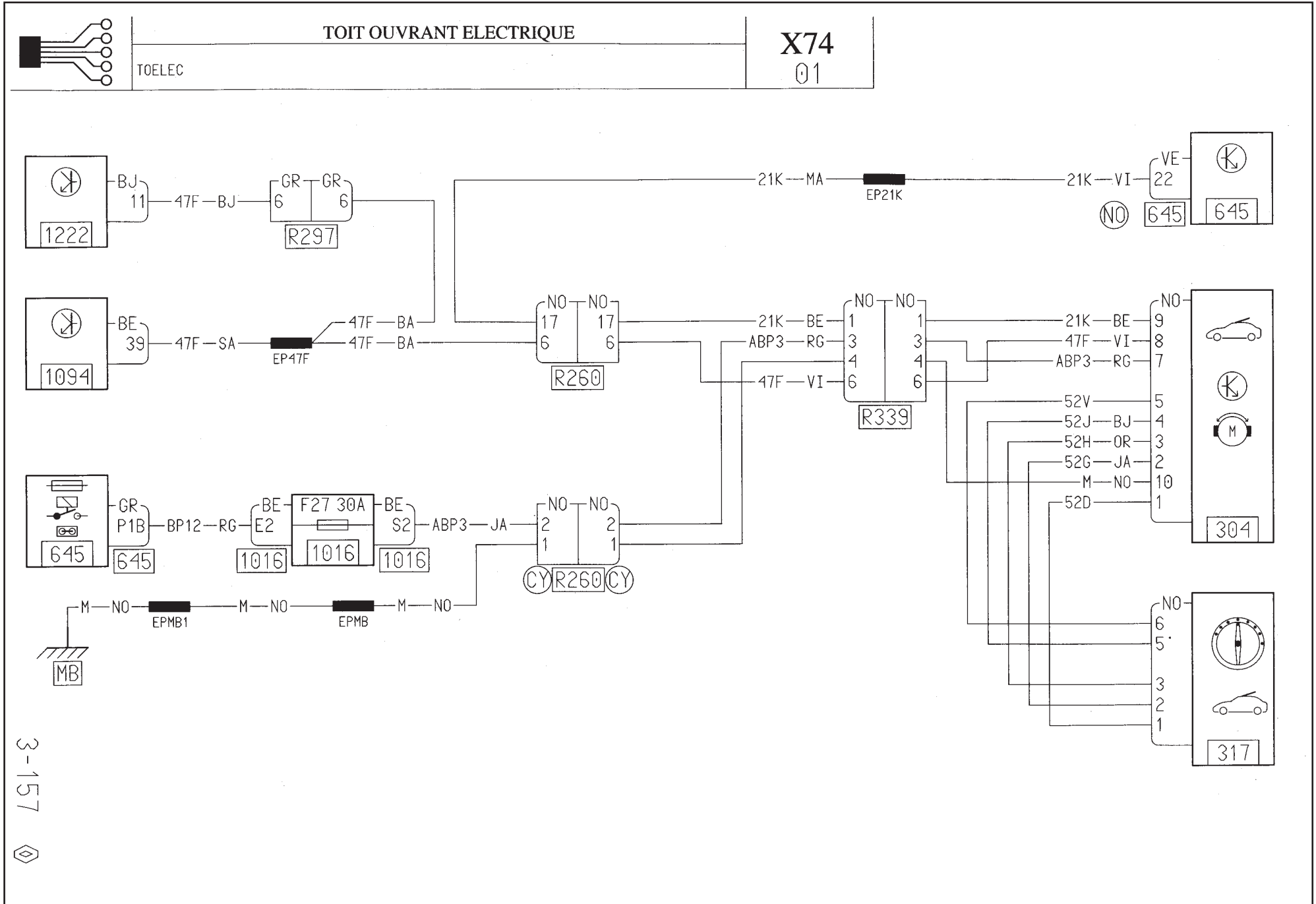
X74

01









3-157

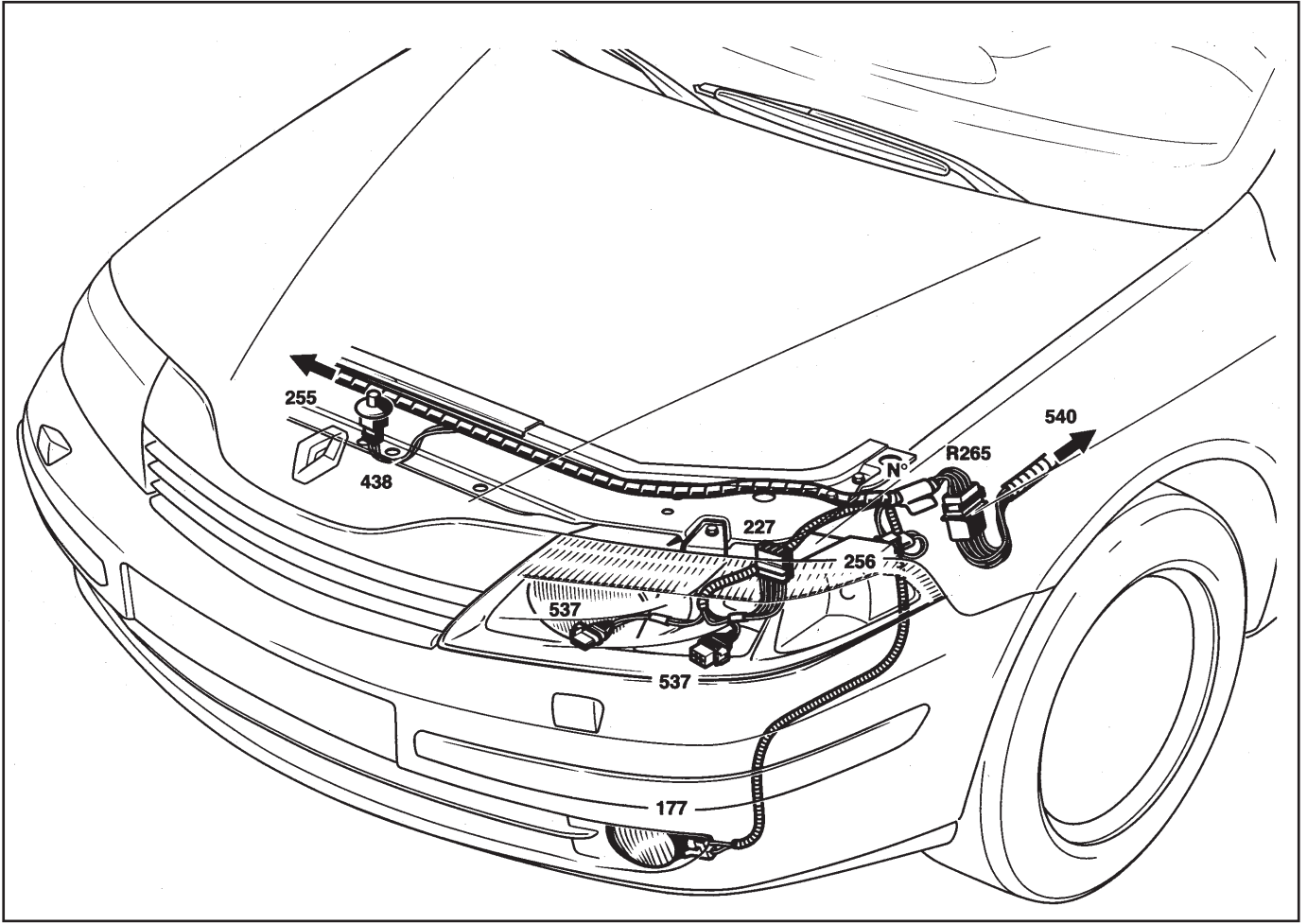






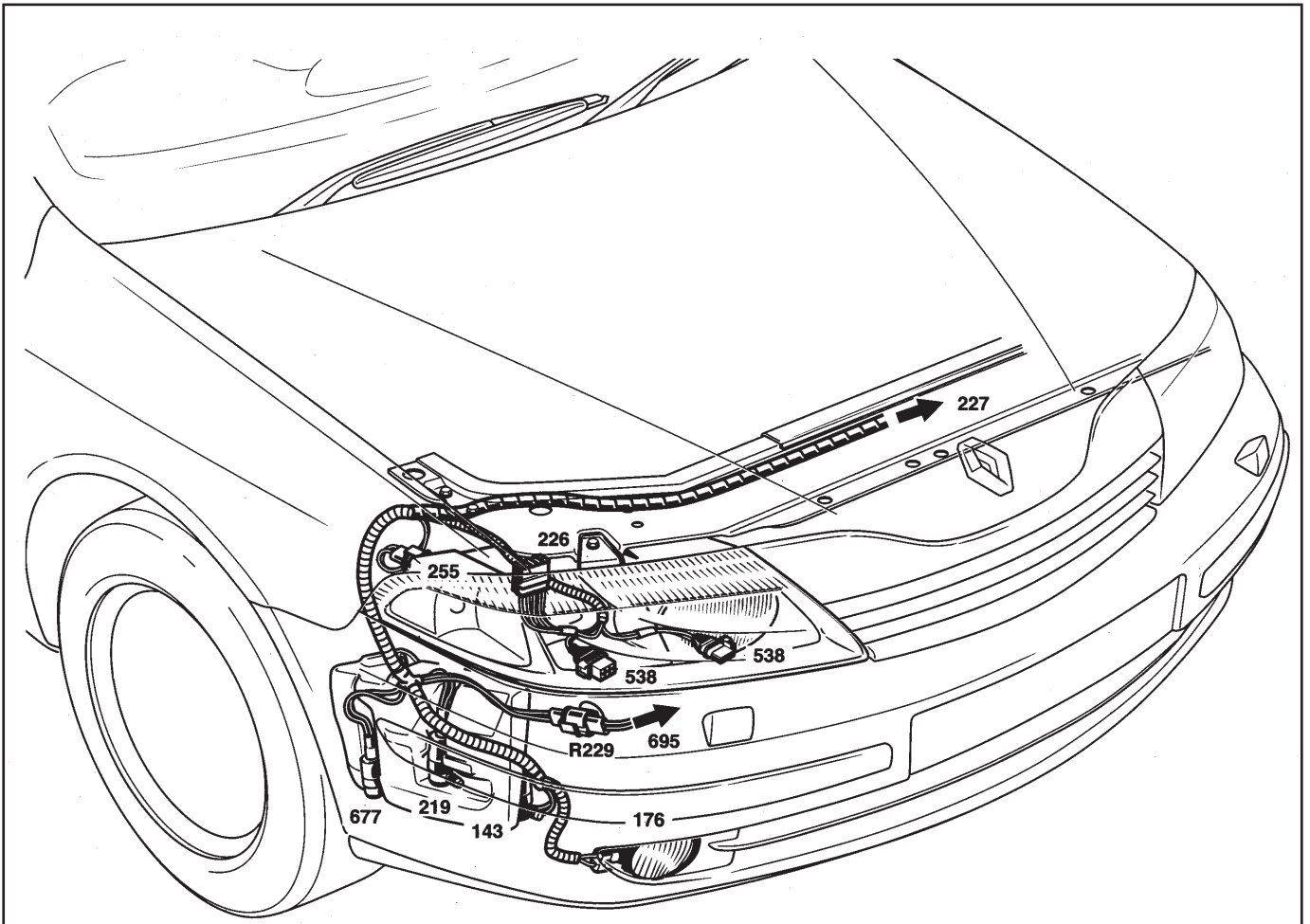
GÉNÉRALITÉS

MÉCANIQUE




ÉQUIPEMENT ÉLECTRIQUE

CARROSSERIE



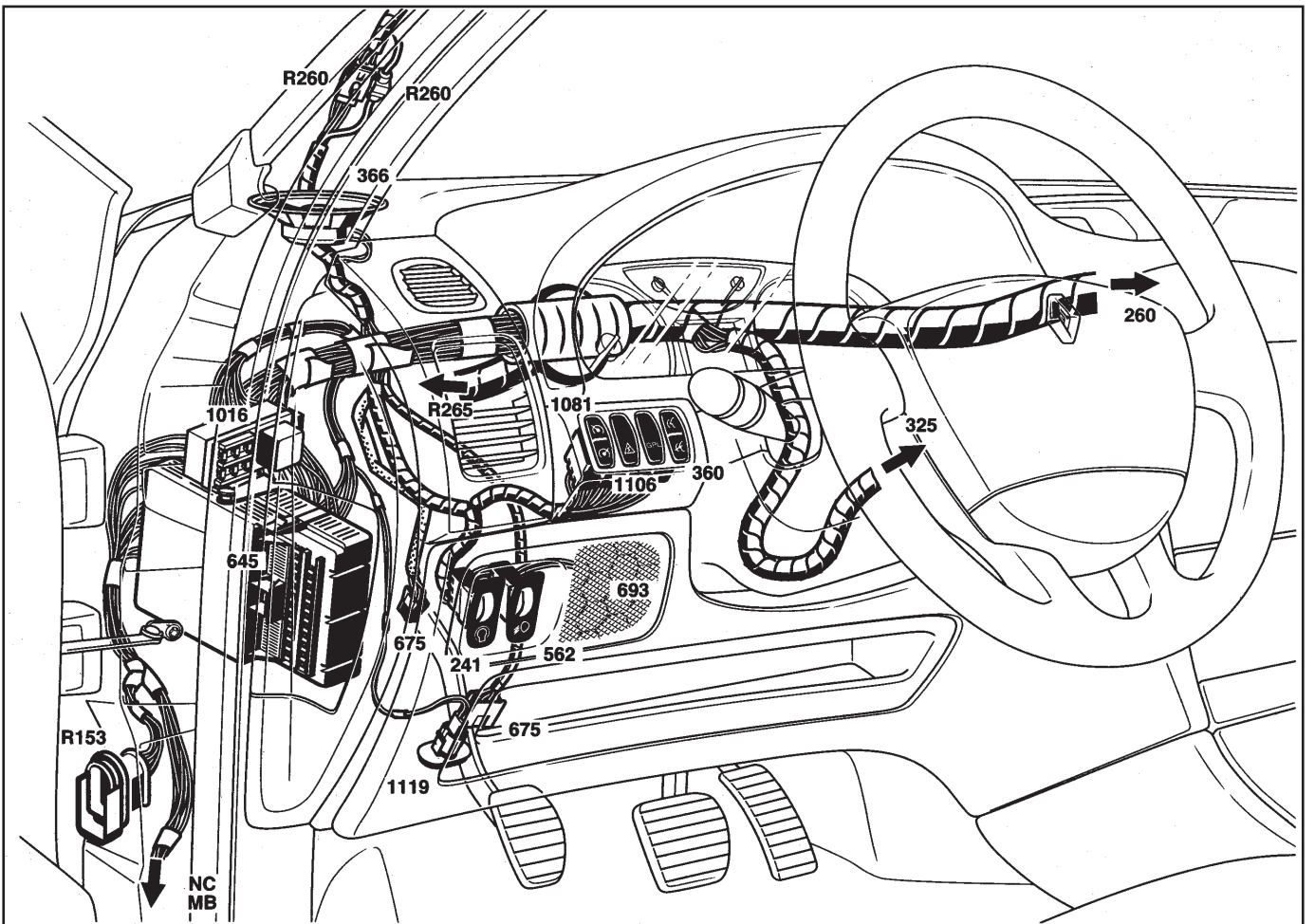
GÉNÉRALITÉS

MÉCANIQUE



ÉQUIPEMENT ÉLECTRIQUE

CARROSSERIE

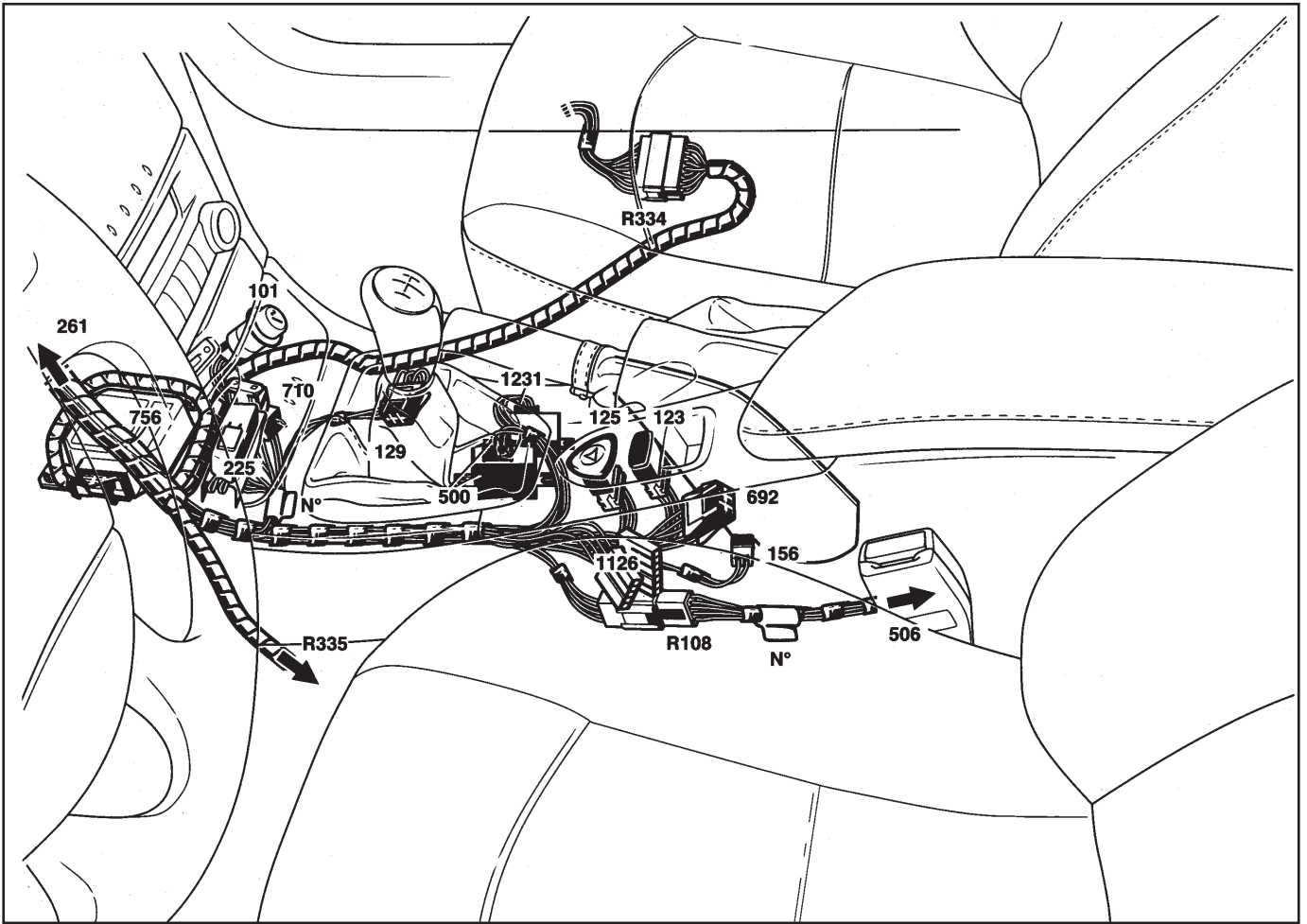






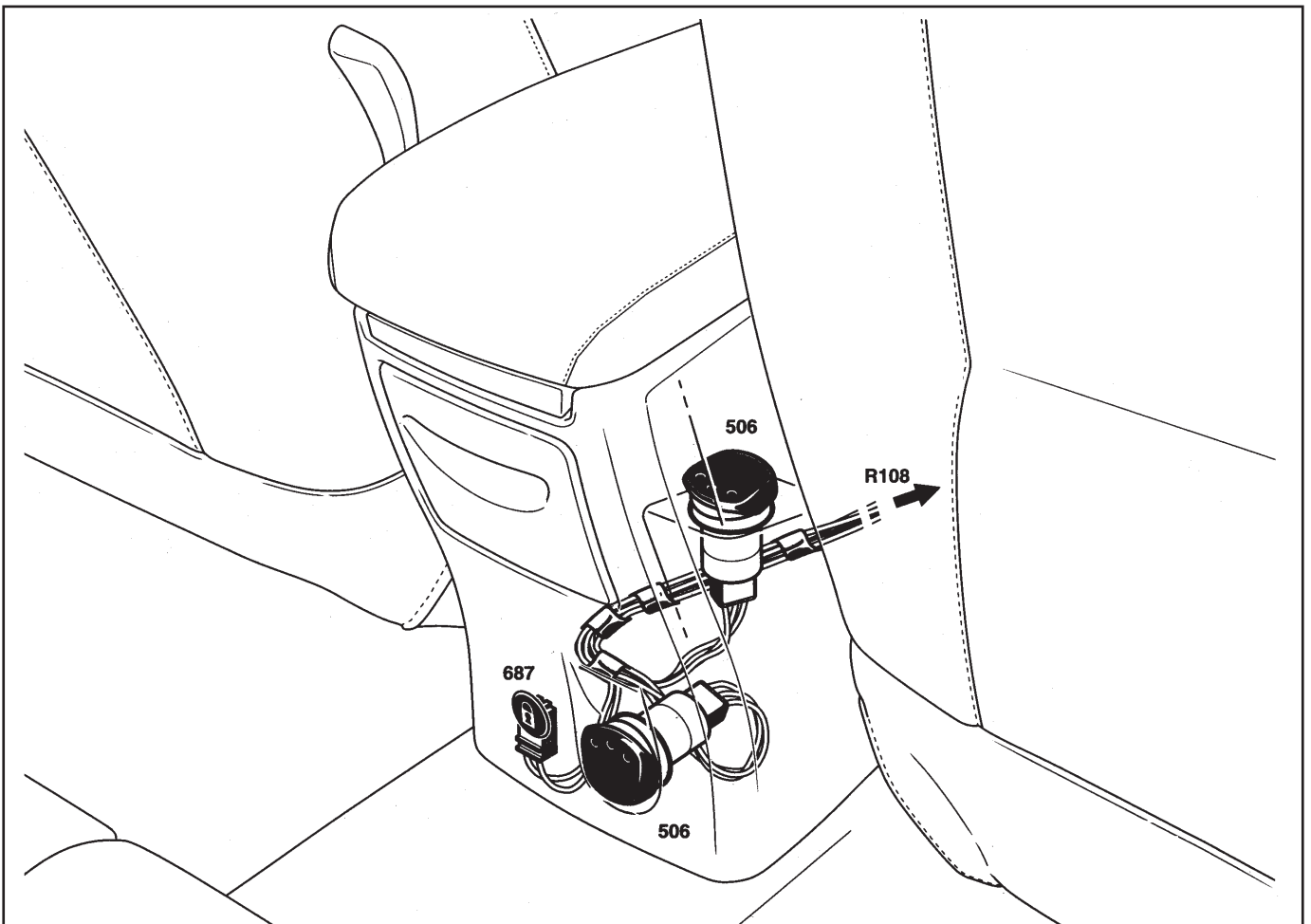
GÉNÉRALITÉS

MÉCANIQUE



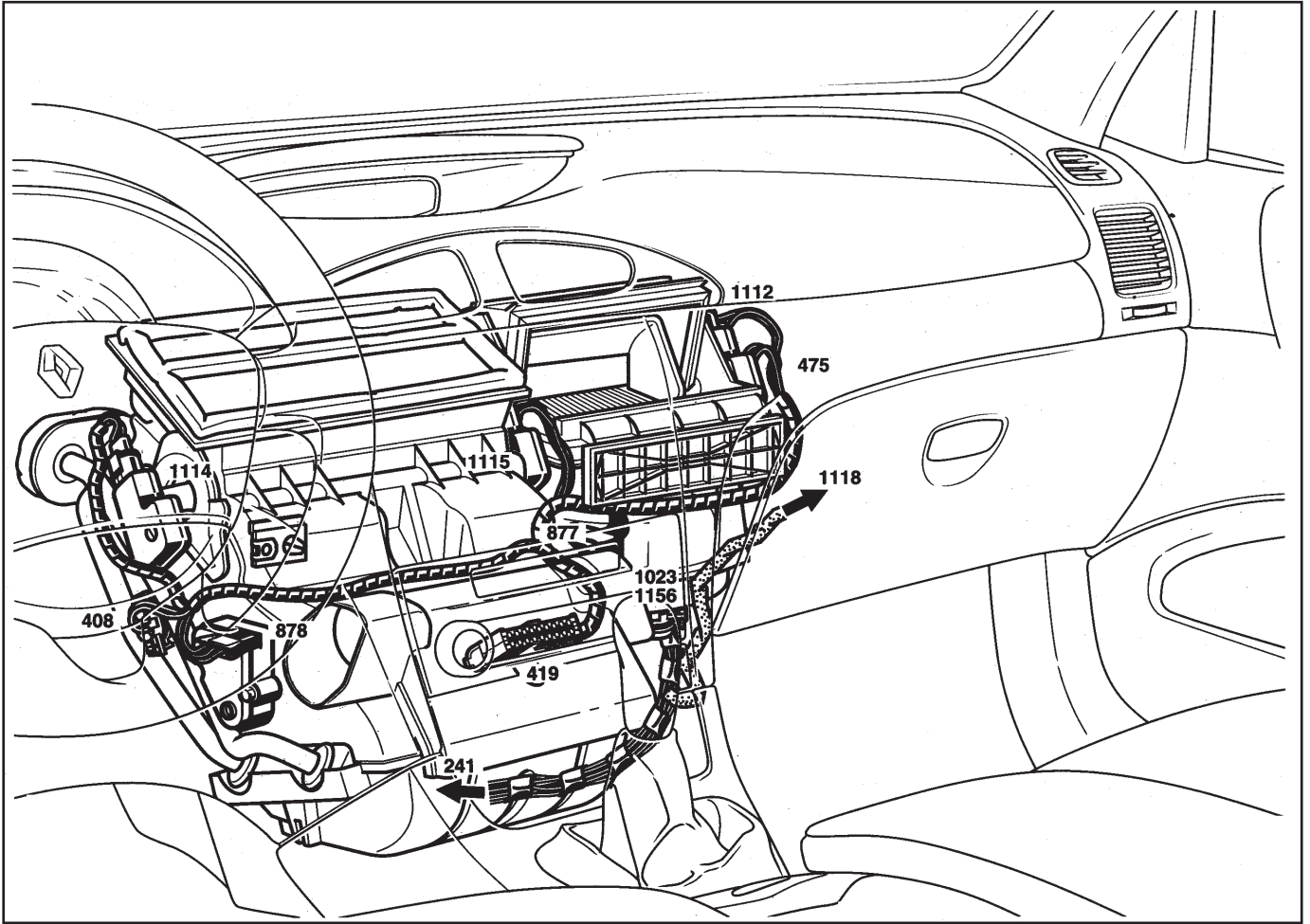
ÉQUIPEMENT ÉLECTRIQUE

CARROSSERIE



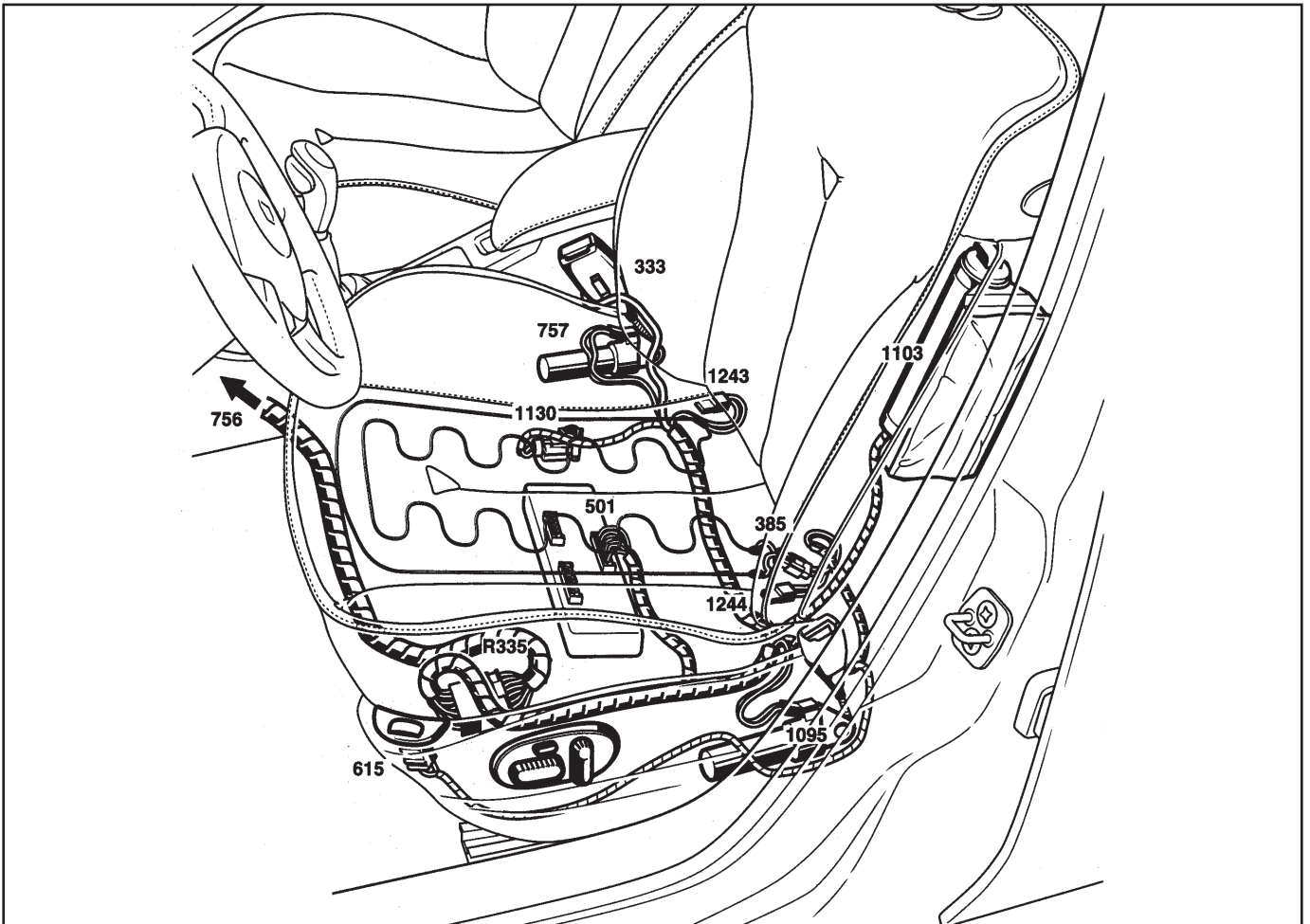
GÉNÉRALITÉS

MÉCANIQUE



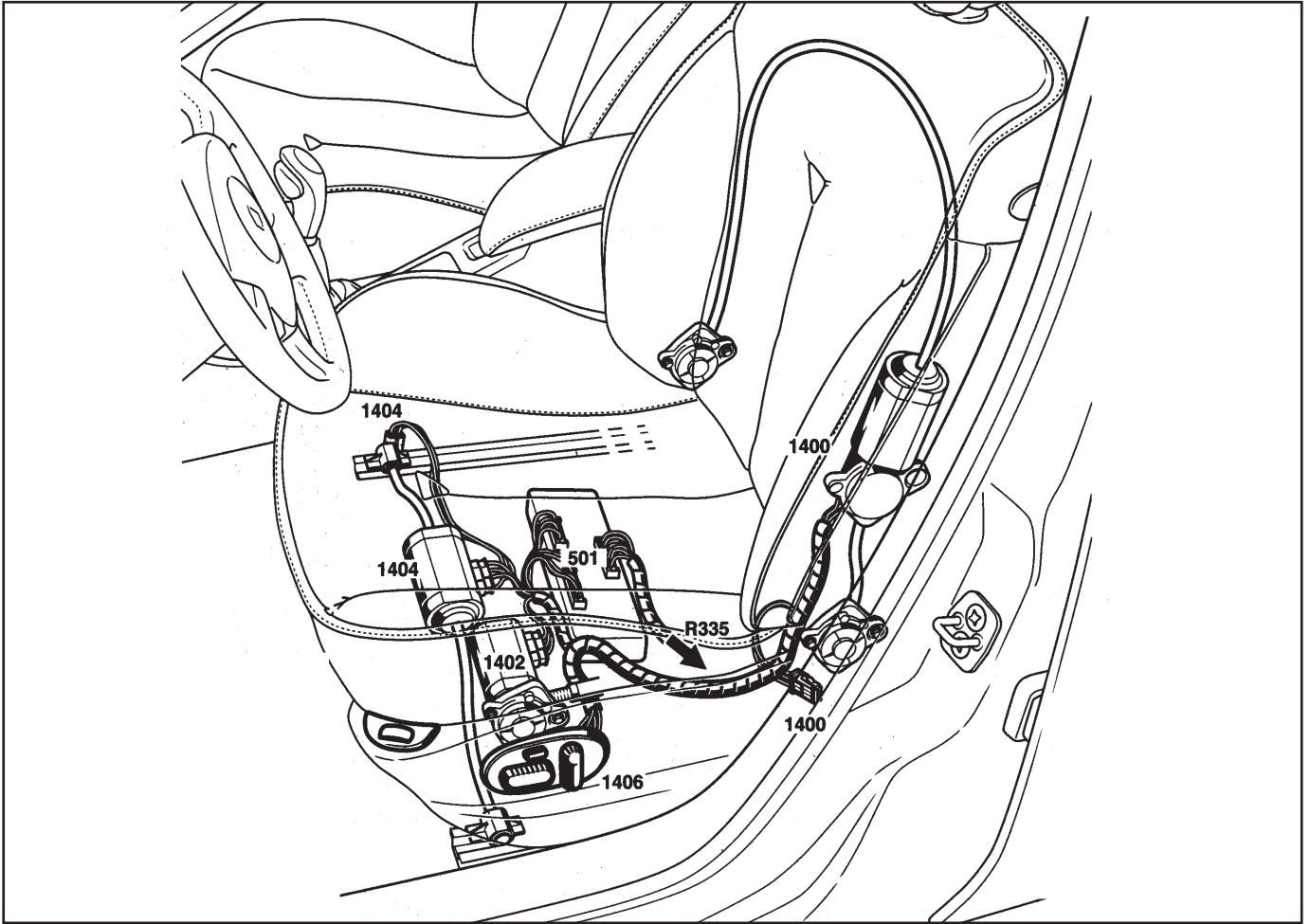
ÉQUIPEMENT ÉLECTRIQUE

CARROSSERIE



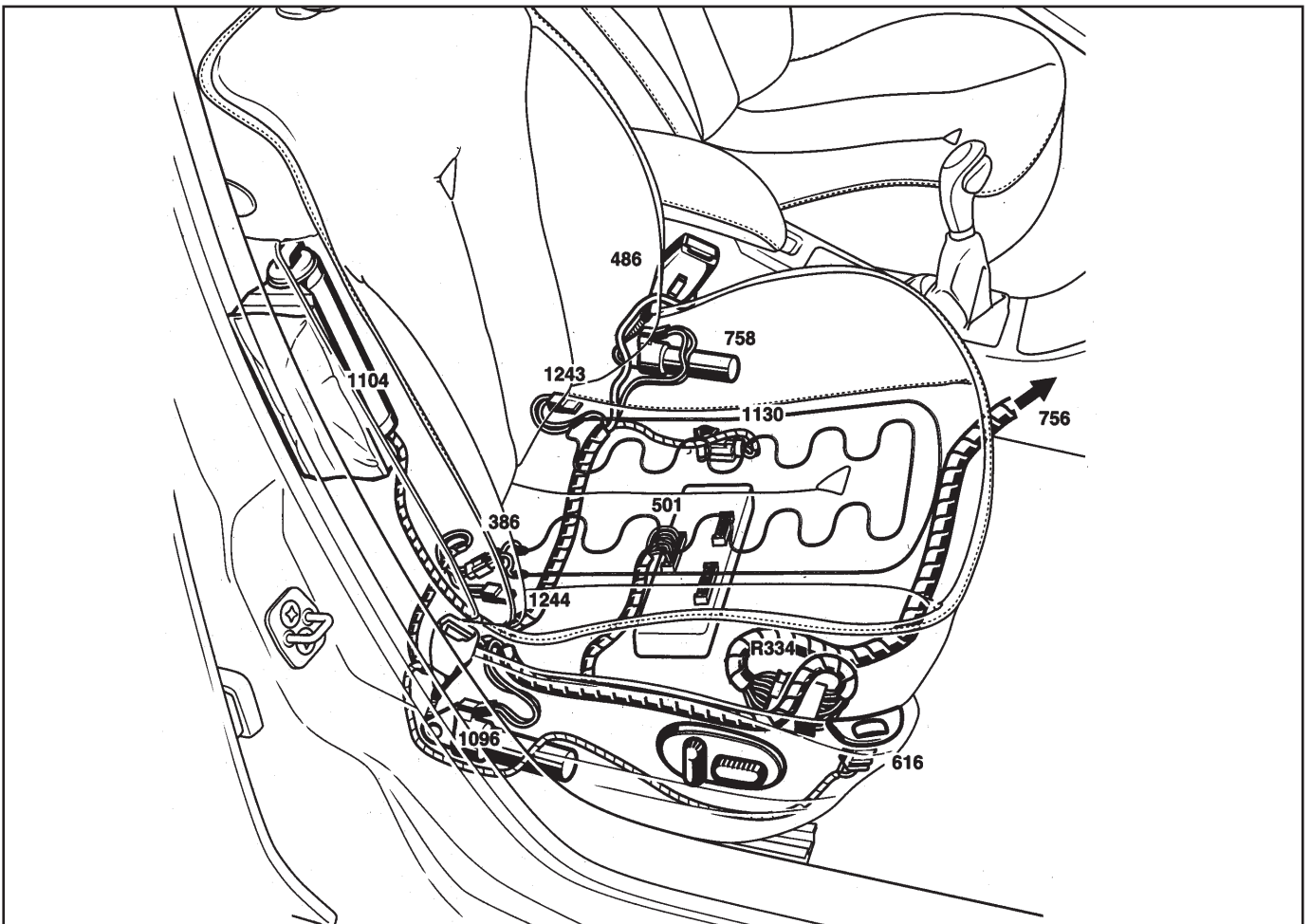
GÉNÉRALITÉS

MÉCANIQUE



ÉQUIPEMENT ÉLECTRIQUE

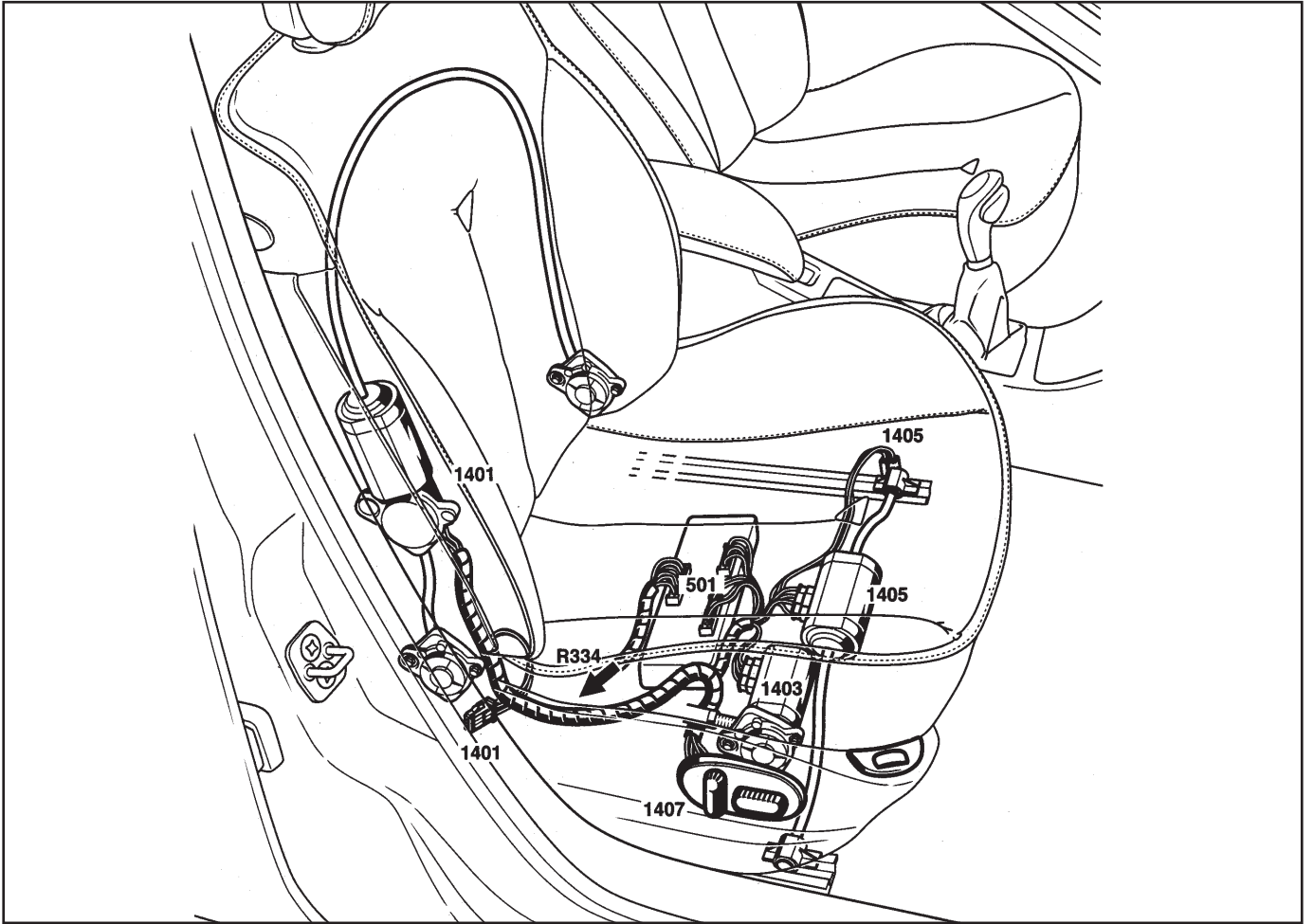
CARROSSERIE





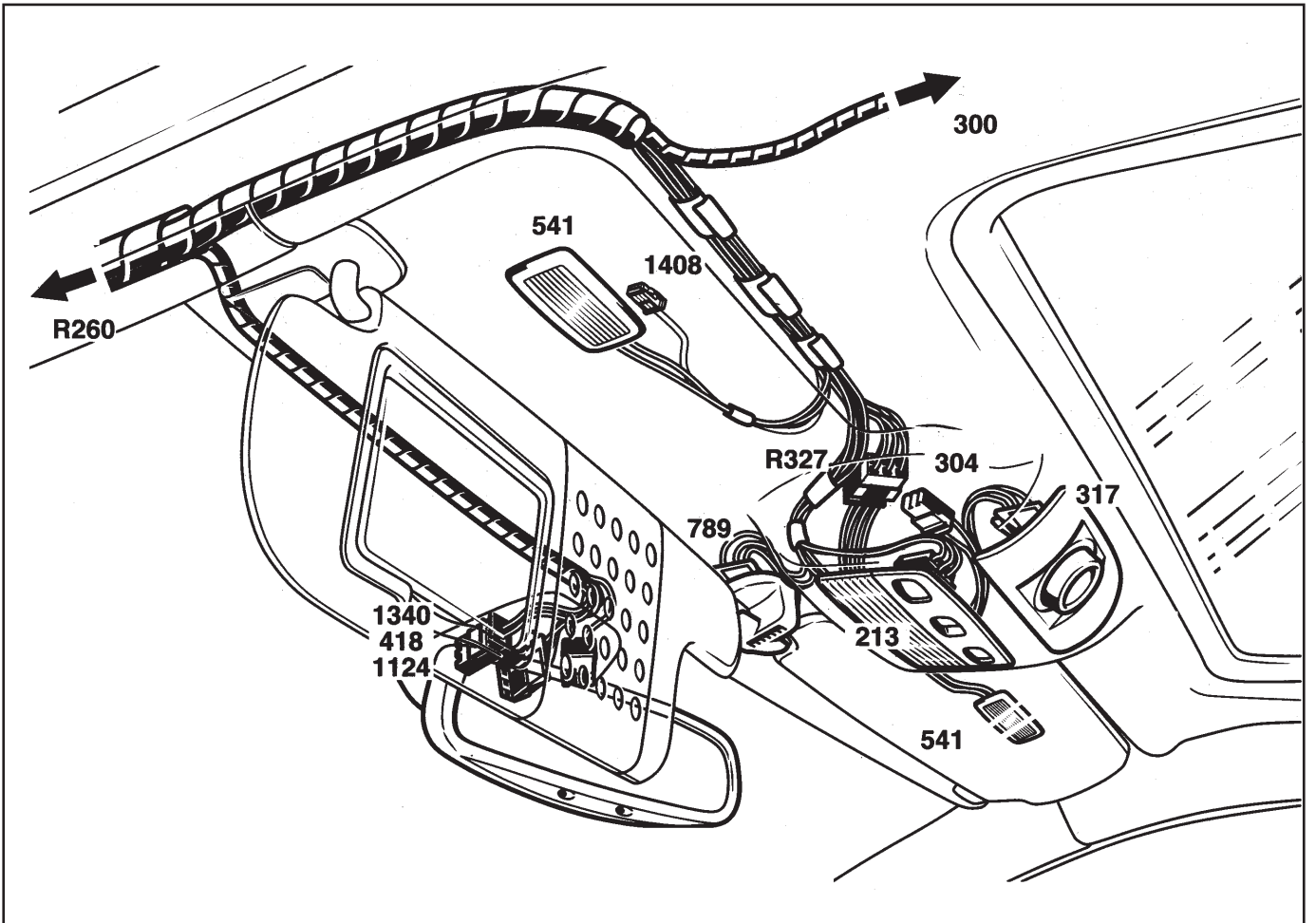
GÉNÉRALITÉS

MÉCANIQUE



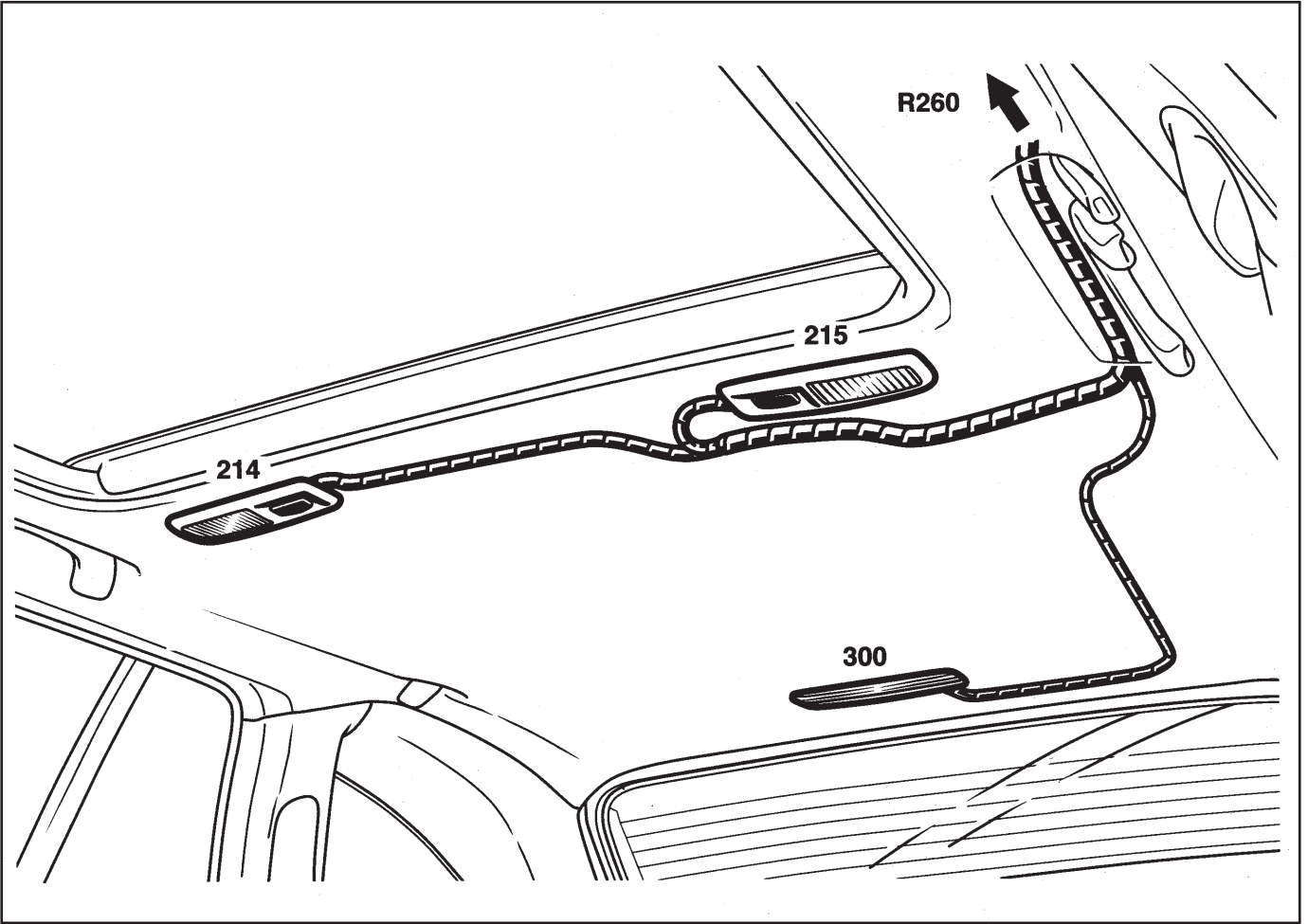
ÉQUIPEMENT ÉLECTRIQUE

CARROSSERIE



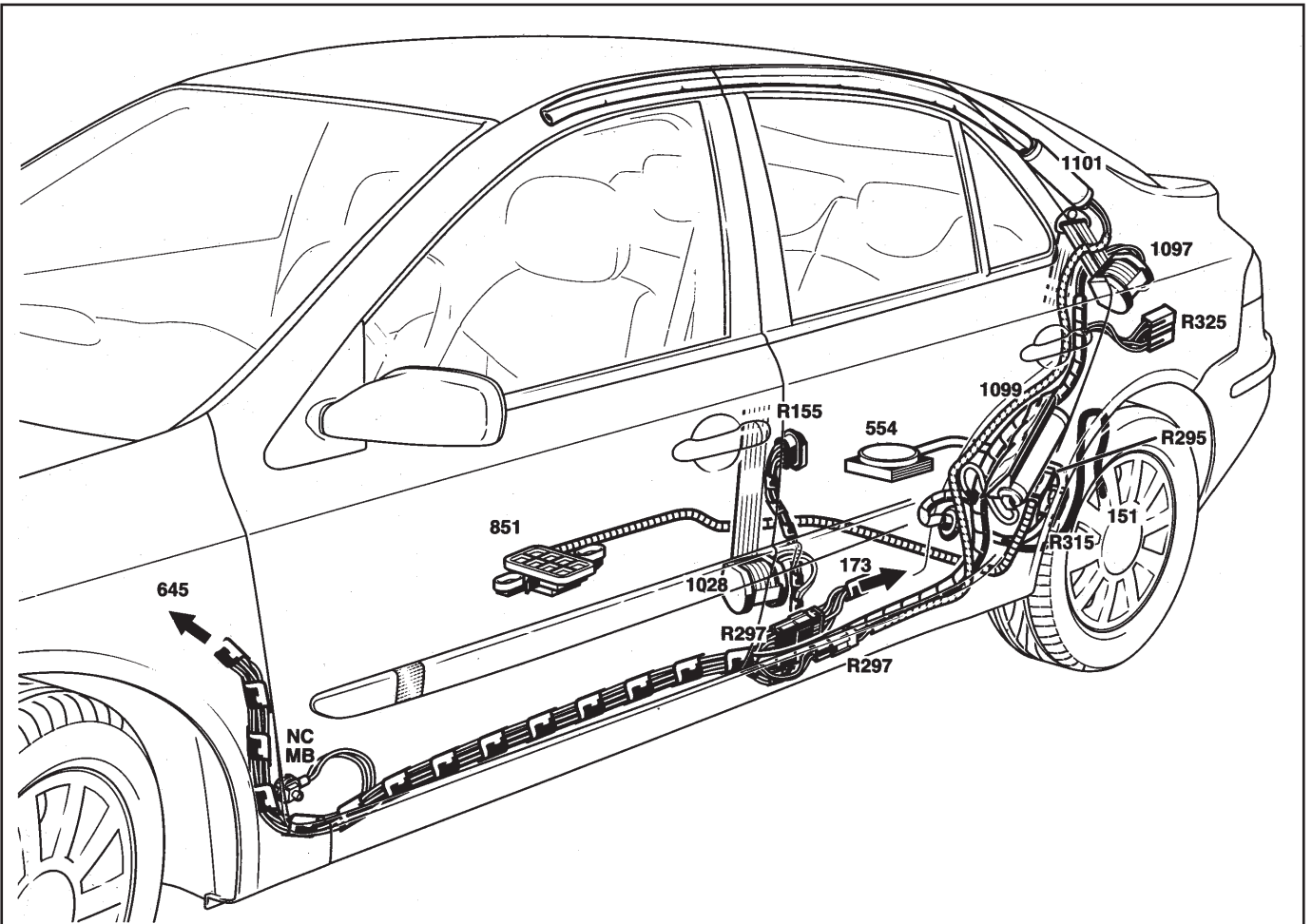
GÉNÉRALITÉS

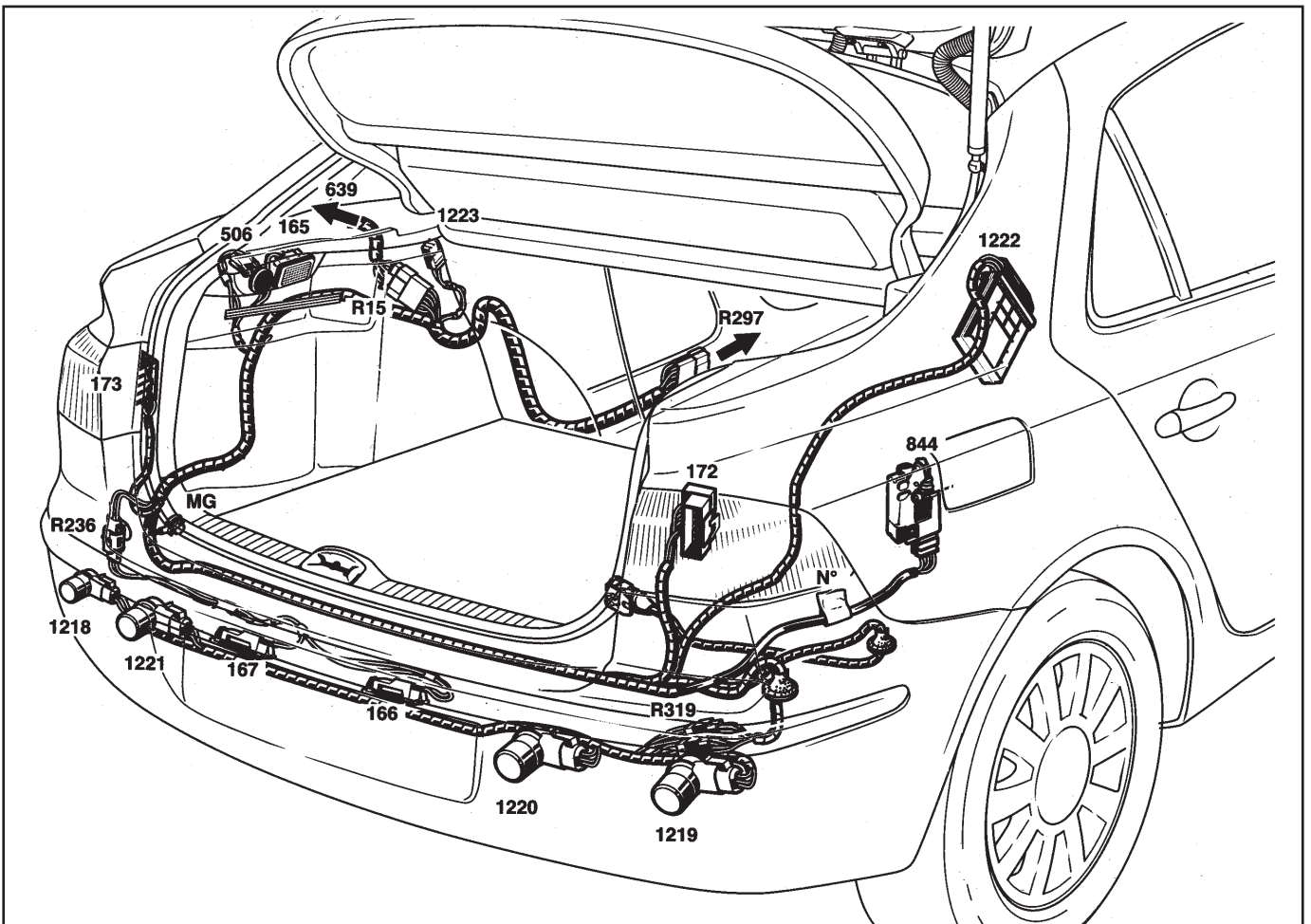
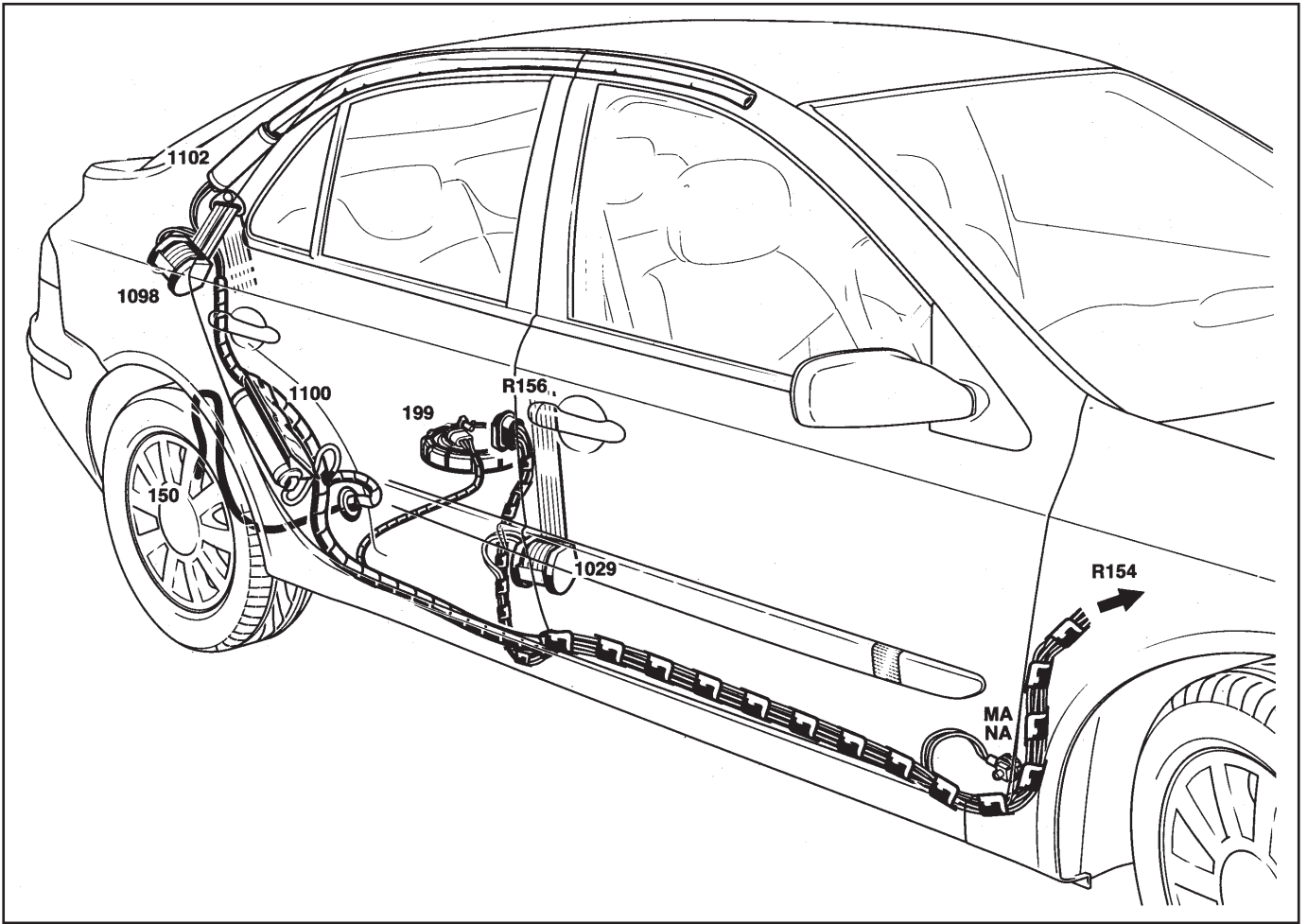
MÉCANIQUE



ÉQUIPEMENT ÉLECTRIQUE

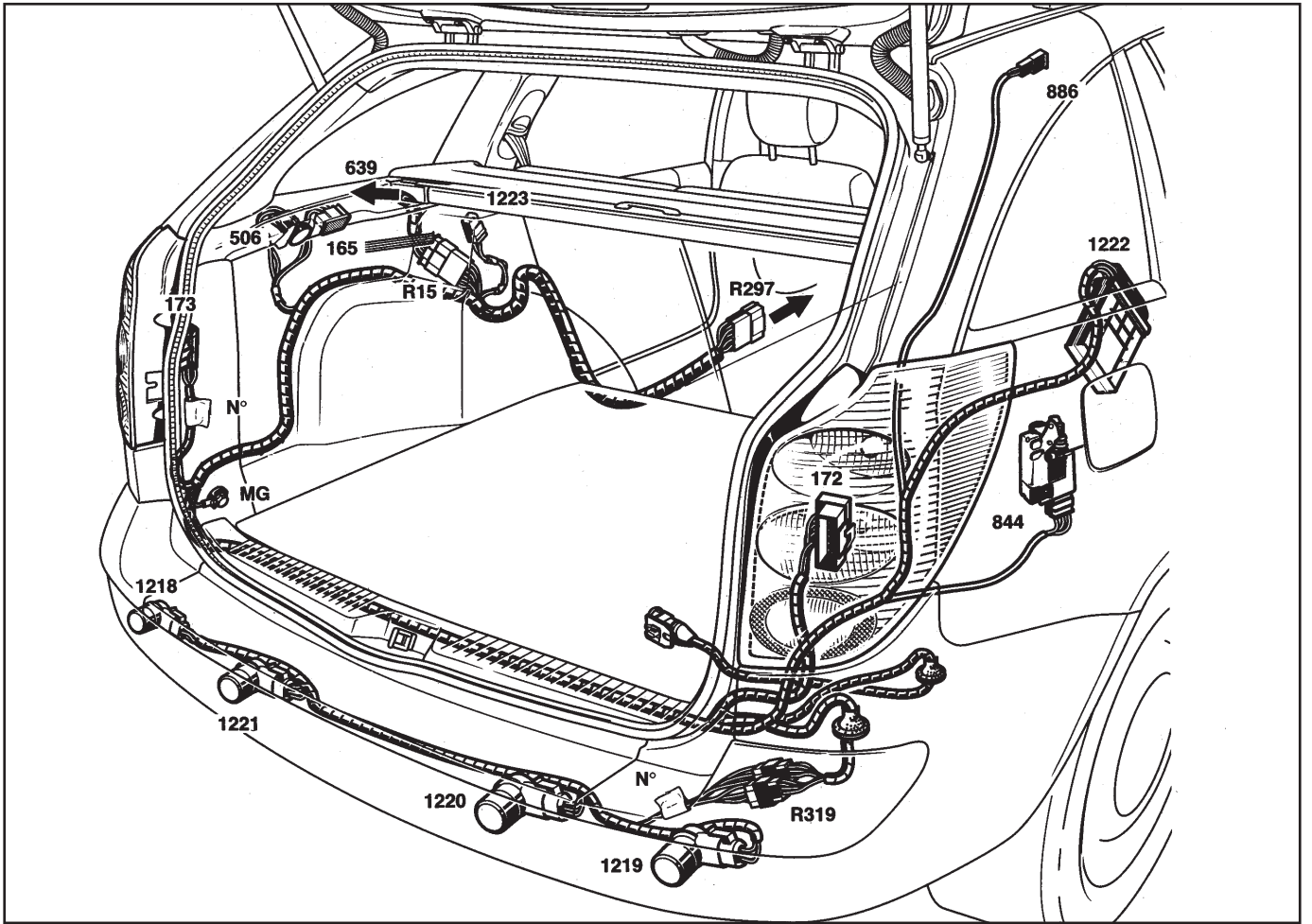
CARROSSERIE





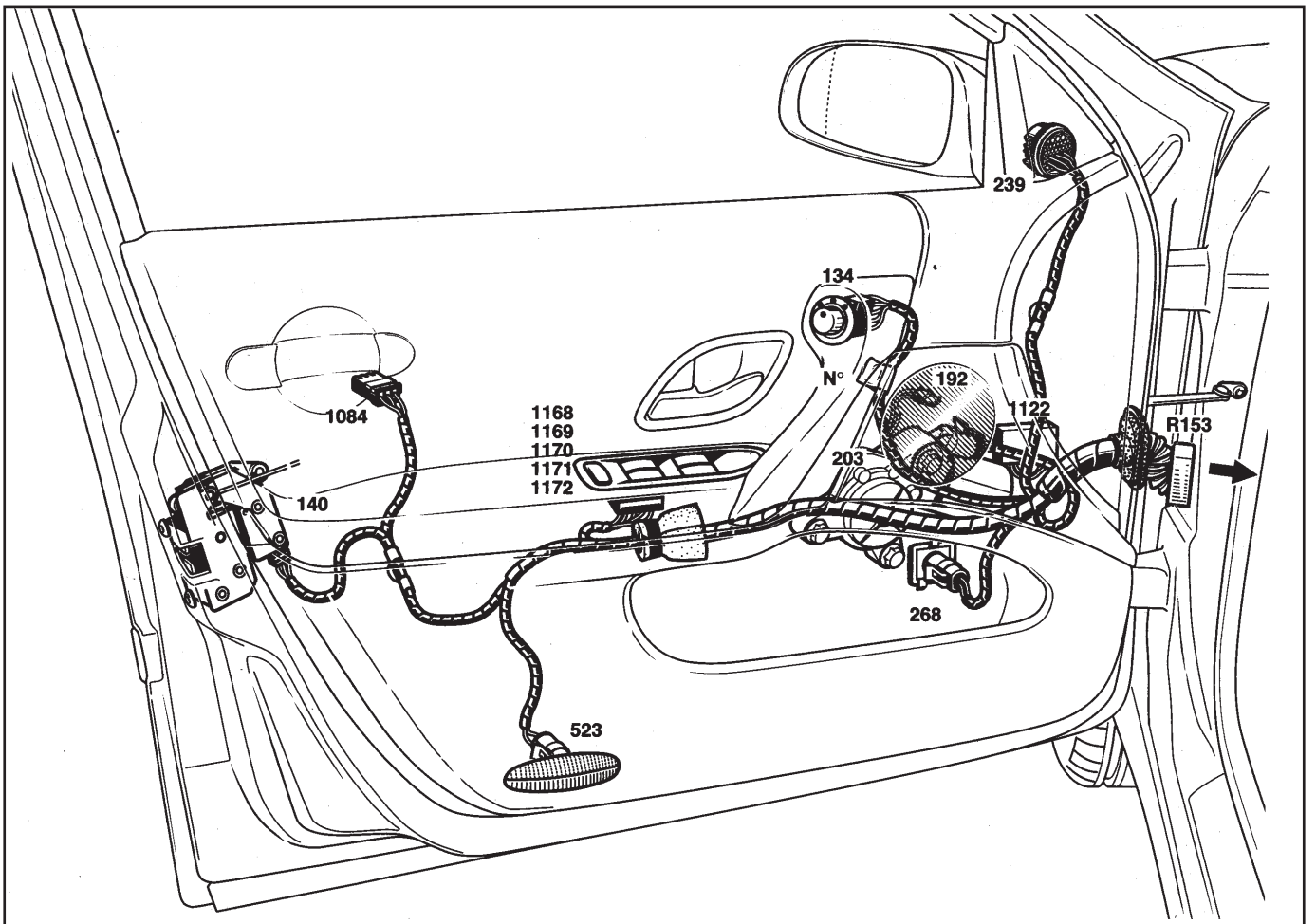
GÉNÉRALITÉS

MÉCANIQUE



ÉQUIPEMENT ÉLECTRIQUE

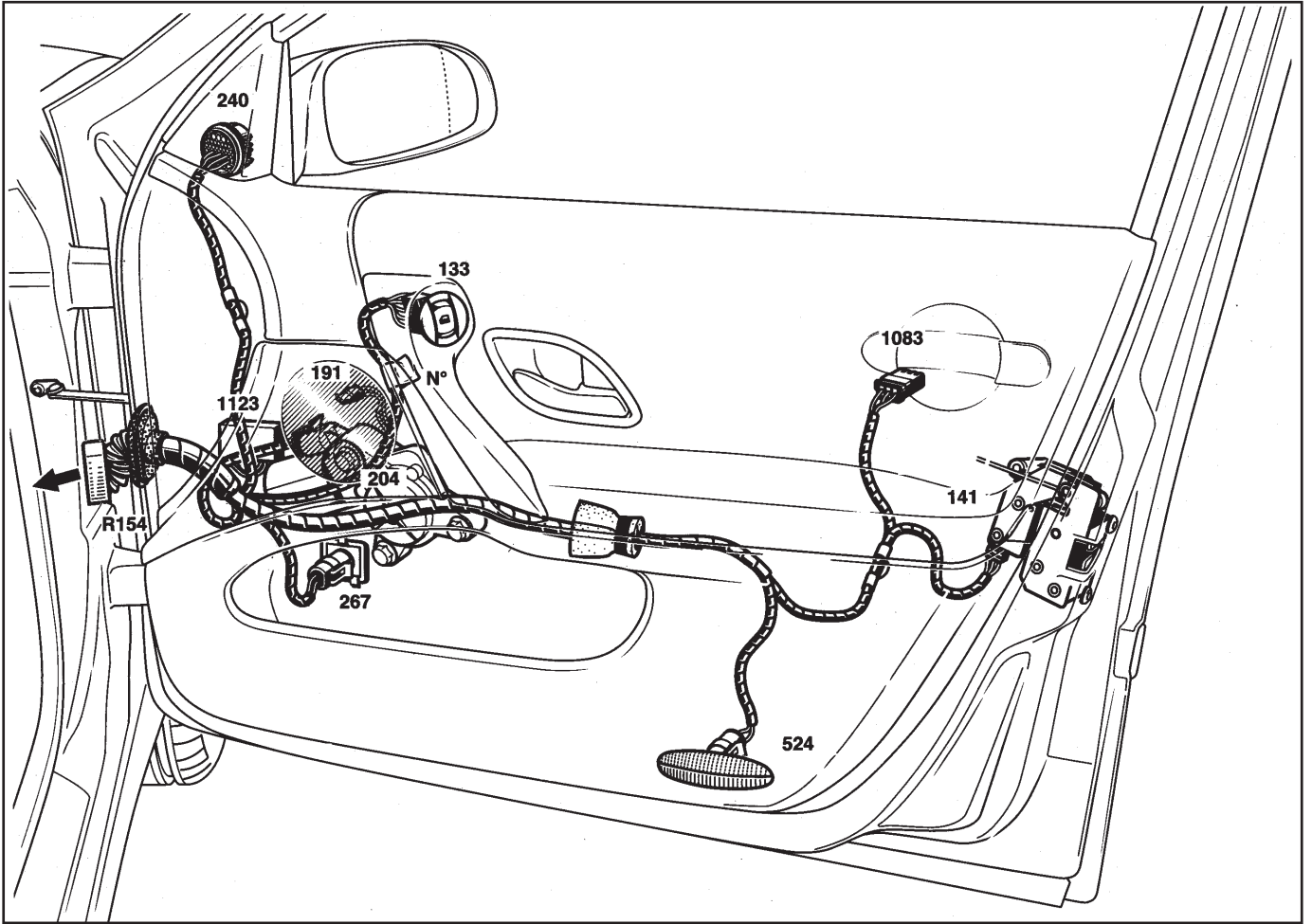
CARROSSERIE





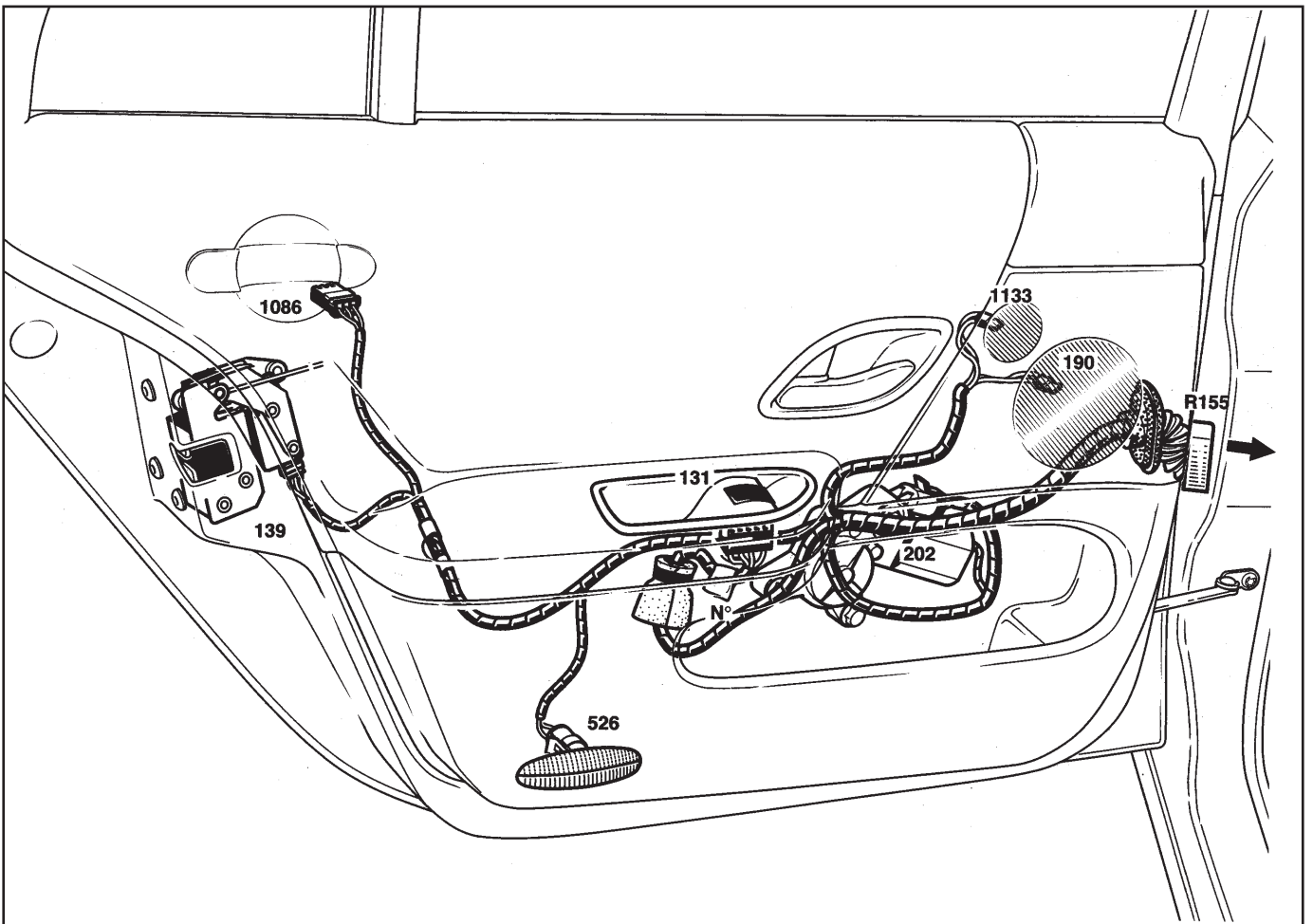
GÉNÉRALITÉS

MÉCANIQUE



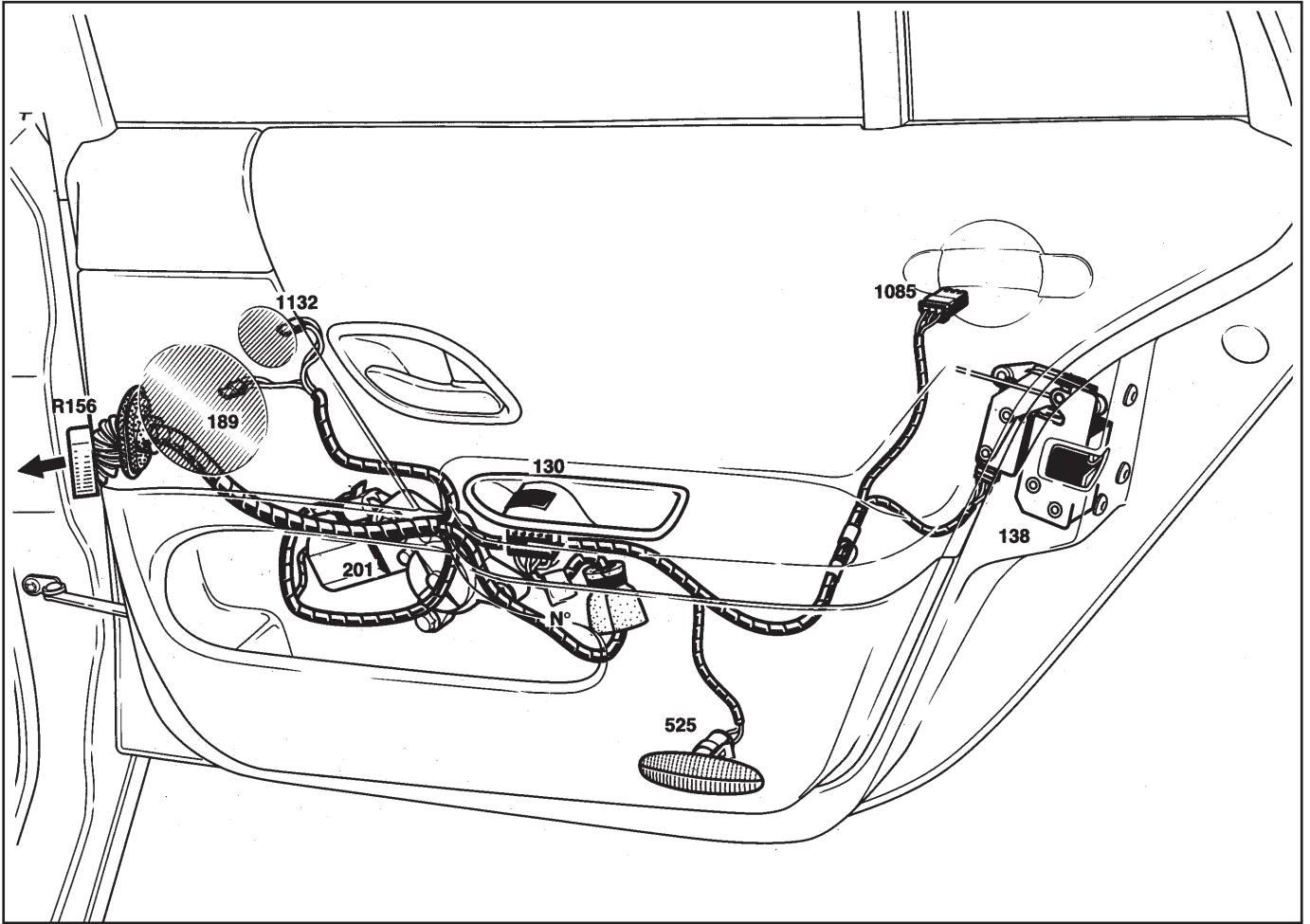
ÉQUIPEMENT ÉLECTRIQUE

CARROSSERIE



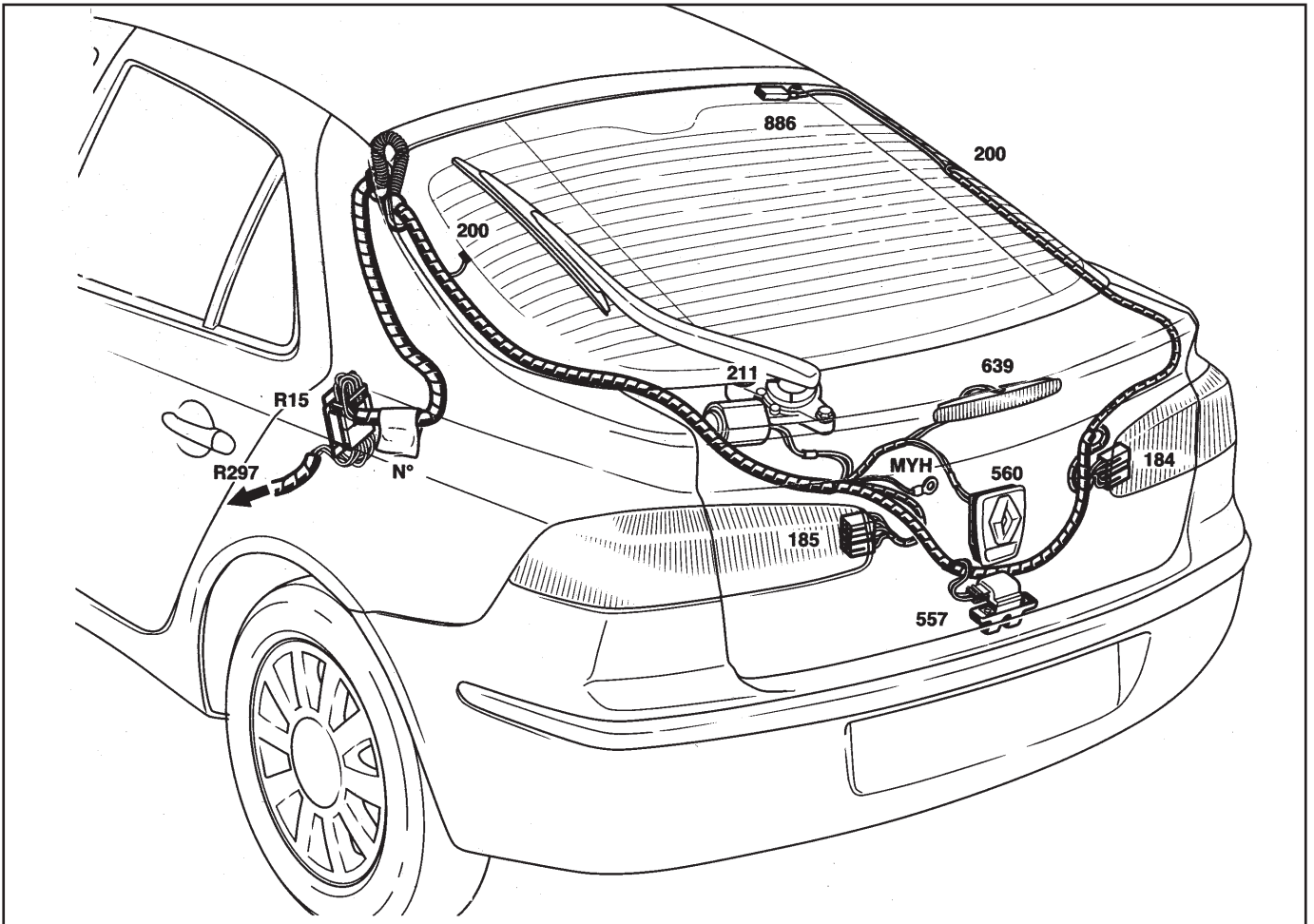
GÉNÉRALITÉS

MÉCANIQUE




ÉQUIPEMENT ÉLECTRIQUE

CARROSSERIE



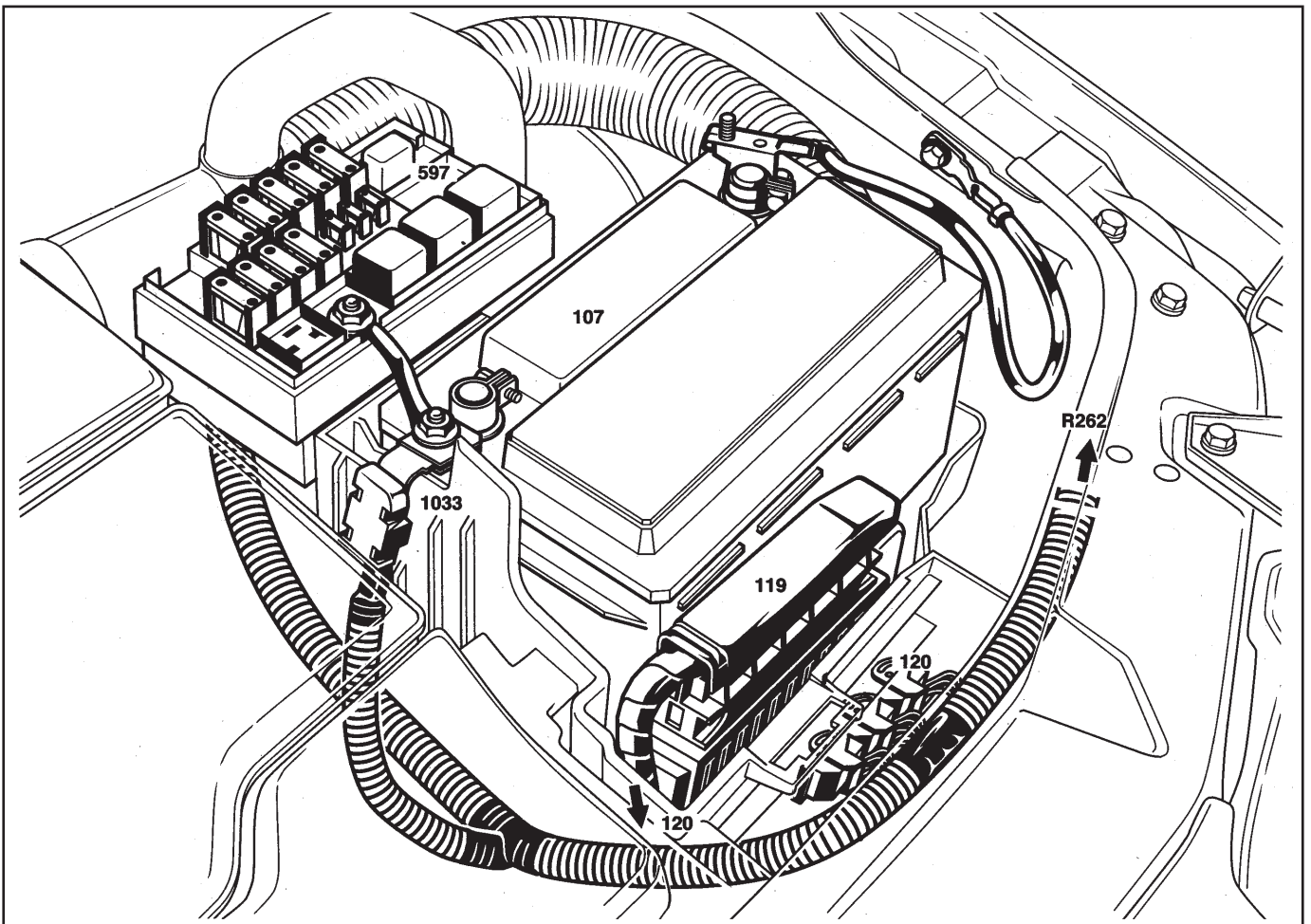
GÉNÉRALITÉS

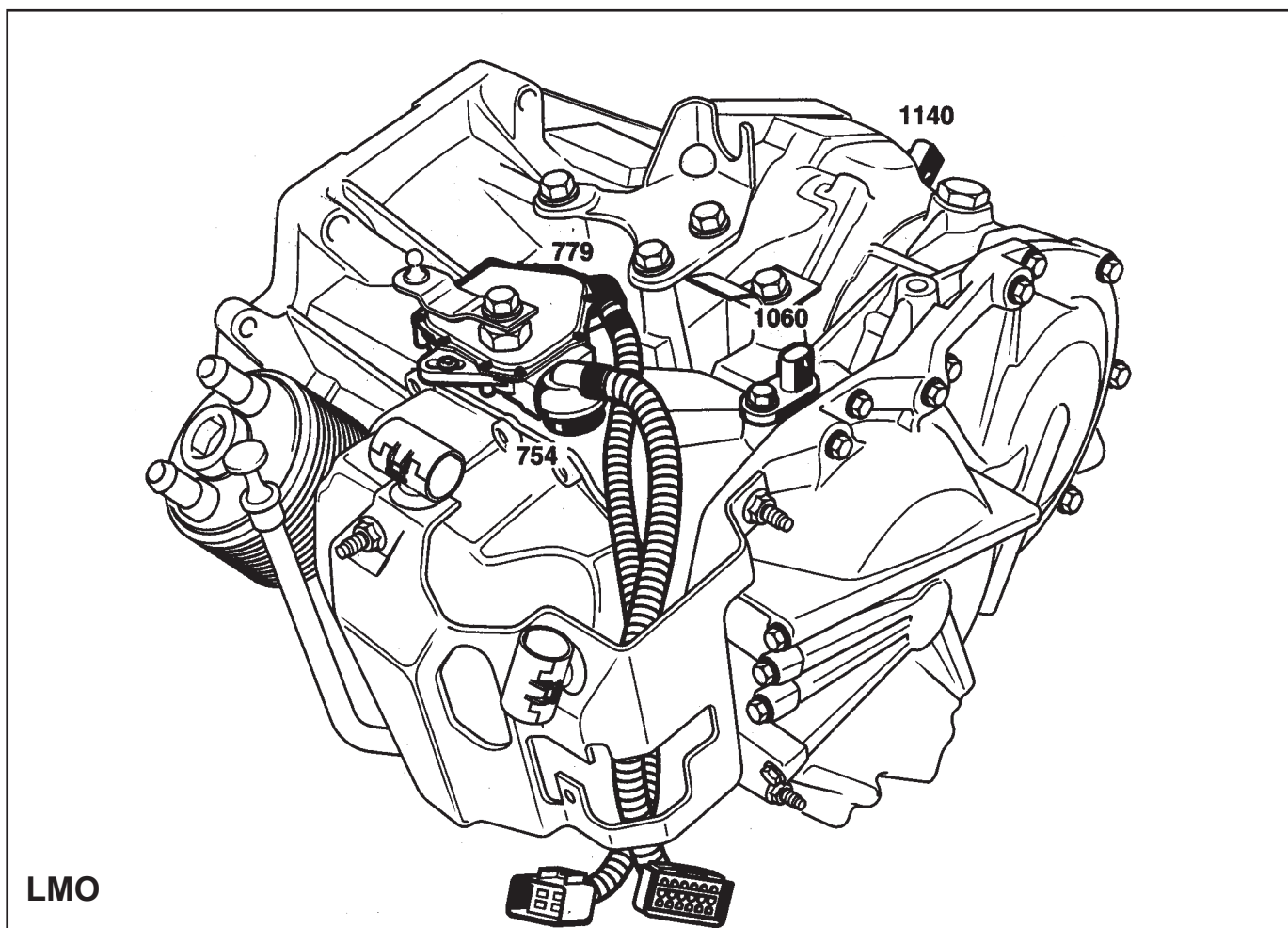
MÉCANIQUE



ÉQUIPEMENT ÉLECTRIQUE

CARROSSERIE





## Répertoire des critères

Libellé court	Libellé long		
- ABAR01	Avec airbag latéral AR	- NINAV3	Avec aide à la navigation niveau 3
- B74	Laguna berline	- PBCH	Pare-brise chauffant
- BVA 5	Boîte de vitesses automatique 5 rapports	- PRETEL	Pré-équipement radio téléphone
- BVA 4	Boîte de vitesses automatique 4 rapports	- PRFR01	Prestation froid (Suède...)
- BVM 5	Boîte de vitesse mécanique 5 rapports	- PROJAB	Projecteurs anti-brouillard
- CA	Conditionnement d'air	- RDPROX	Radar de proximité
- CAREG	Conditionnement d'air régulé	- RETRAB	Rétroviseur rabatable
- CHAUFO	Chauffage ordinaire	- RETREC	Rétroviseur extérieur électrique ton caisse
- COHLEL	Siège conducteur électrique (hauteur et lombaires)	- RPROX	Avec radar de proximité
- COREHA	Siège conducteur réhaussé	- RUNLI	Avec projecteurs de jour
- CPE	Condamnation portes électromotorisées	- RV	Régulateur de vitesse
- CTFDR	Contrôle de trajectoire	- SABAR01	Sans airbag latéral AR
- DAV	Direction assistance variable	- SCTFDR	Sans contrôle de trajectoire
- DPRPN	Détection pression pneumatique	- SGACHA	Siège avec chauffage
- EMANU	Essuie vitre Cde manuelle	- SLDECH	Sans lampes à décharge
- ESP	Espagne	- SLAVPH	Sans lave-phares
- EVAUTO	Essuie vitre Cde auto	- SOP01	Système ouverture des portes traditionnelles
- K74	Laguna break	- SOP02	Système ouverture des portes mains libres
- LADECH	Lampes à décharge	- SPRTEL	Sans pré-équipement téléphone
LARNOU	Lunette arrière non ouvrante	- SSNAV	Sans navigation
- LAROU	Lunette arrière ouvrante	- SSSYP	Sans synthèse parole
- LAVPH	Avec lave-phares	- SYP	Synthétiseur parole
- LVARAP	Lève-vitres arrière électriques anti-pincement	- THEPLG	Thermoplongeur moteur
- LVAREL	Lève-vitre arrière électriques	- TOELEC	Toit ouvrant électrique
- LVPAPI	Lève-vitre passager avant anti-pincement		
- LVPEL	Lève-vitre passager avant électrique		