

CARACTÉRISTIQUES

Généralités

Alternateur

IDENTIFICATION

Moteur	Alternateur	Intensité
F4P F4R	Valéo A11 VI 88 Bosch 0120 416 020 (CA)	75 A 100 A
K4M	Valéo A11 VI 94 Bosch 0120 416 253 (CA)	75 A 100 A
L7X	Valéo A13 VI 201	120 A
N7Q	Nippondenso 101211-5570 11 N2	100 A
F9Q 710 et 716	Valéo A13 VI 207 Valéo A13 VI 208	120 A
F9Q 718	Valéo SG 12 BO 17	125 A
G8T	Valéo A13 VI 65 Valéo A13 VI 153	80 A 110 A
F3P F3R	Valéo A13 VI 26 Valéo A13 VI 57	70 A 110 A

CONTRÔLE

- Après **15 minutes** d'échauffement sous une tension de **13,5 volts**.
- Intensité débitée à **n tr/mn** pour un alternateur de **X ampères**.

Tr/mn	70/75 A	80 A	100 A	110 A	120 A	125 A
1000	46 A	-	-	-	-	-
1500	-	28 A	28 A	26 A	26 A	-
1800	-	-	-	-	-	64 A
2000	68 A	-	63 A	-	-	-
3000	71 A	-	86 A	-	-	-
4000	72 A	75 A	95 A	94 A	94 A	-
6000	-	80 A	110 A	105 A	105 A	123 A

Démarrreur

IDENTIFICATION

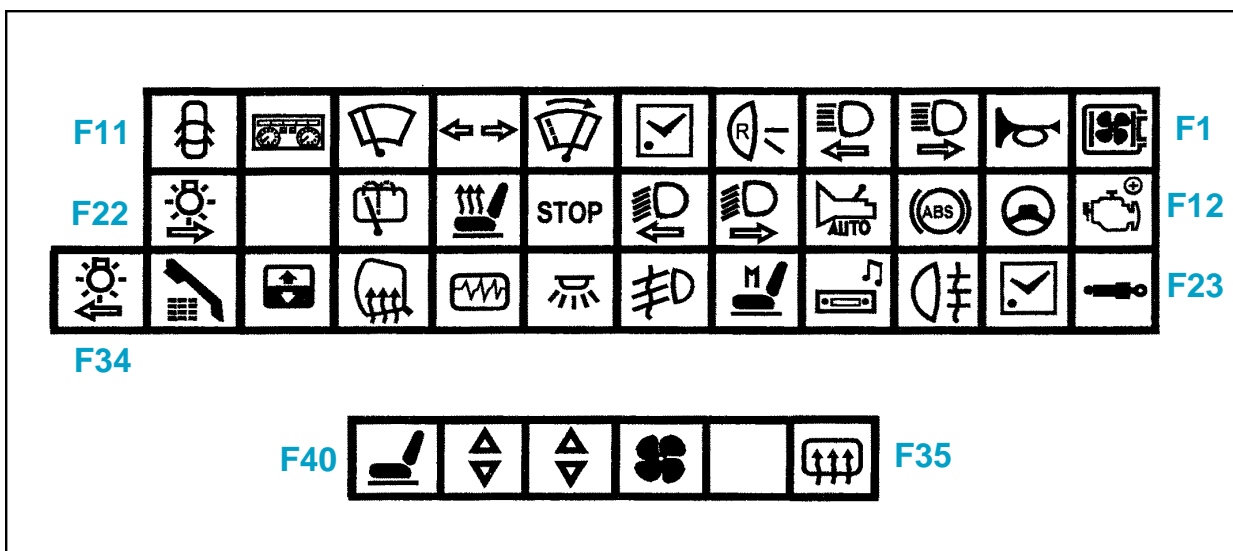
Moteur	Démarrreur
F3P F3R	Valéo D6R A33 Bosch 000 110 8143
F4P F4R	Bosch 0001 109 104
N7Q	Valéo D6R A63
K4M	Valéo D7E 6
L7X	Valéo D7R1 7
F9Q 710 et 716	Valéo D7R 25
F9Q 718	Mitsubishi M00 2M-35
G8T	Bosch 000 121 81 53

MÉTHODES DE RÉPARATION

Fusibles

BOÎTIER FUSIBLES (côté habitacle)

- Ce boîtier se situe dans l'habitacle côté conducteur.



GÉNÉRALITÉS

MÉCANIQUE

ÉQUIPEMENT ÉLECTRIQUE

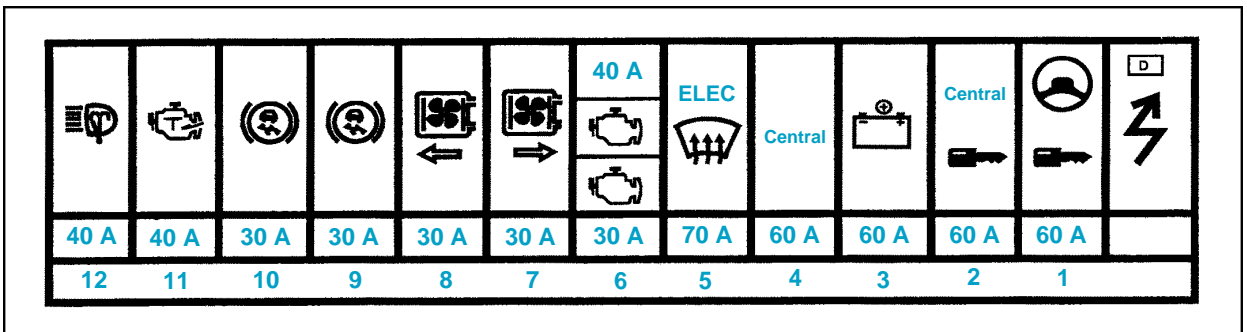
Affectation des fusibles (suivant équipement)

Symbole	Ampère	Désignation
F1	20 A	Motoventilateur de refroidissement
F2	25 A	Avertisseur sonore
F3		Non utilisé
F4	25 A	Feu de route gauche et droit
F5	10 A	Feu de recul (transmission automatique)
F6	10 A	Montre/Mémoires boîtiers électriques et autoradio/Rétroviseurs électriques/Sirène d'alarme
F7		Non utilisé
F8	15 A	Clignotant/Feux de détresse
F9	25 A	Essuie lave-vitre avant
F10	15 A	Tableau de bord/Airbag/Prétensionneurs/Boîtiers décodeur/Alarme/Siège mémorisé
F11	25 A	Condamnation électrique des portes
F12	30 A	+ après contact moteur
F13	5 A	Direction à assistance variable
F14	5 A	A.B.S.
F15	7,5 A	Transmission automatique
F16	15 A	Feu de croisement droit
F17	15 A	Feu de croisement gauche/Réglage en site des projecteurs
STOP		
F18	15 A	Feu de stop/Régulateur de vitesse/Centrale clignotante/Boîtier défaillance des lampes
F19	20 A	Sièges chauffants
F20	20 A	Essuie lunette arrière/Lunette arrière dégivrante/Pare-brise dégivrant électrique/Feux de marche arrière/Bruiteur d'oubli d'éclairage/Commandes chauffage

Symbole	Ampère	Désignation
F21		Non utilisé
F22	10 A	Feux de positions droit/Bruiteur d'oubli d'éclairage/Eclairage tableau de bord/Rhéostat d'éclairage/Relais jour-nuit/Boîtier défaillance des lampes
F23	25 A	Amortissement variable
F24	10 A	Eclairage montre et afficheurs/Alarme/Siège conducteur mémorisé
F25	10 A	Feu de brouillard arrière
F26	20 A	Radio/Commandes chauffage/Allume cigares
F27	25 A	Mémorisation des réglages du siège conducteur
F28	25 A	Feu de brouillard avant
F29	15 A	Eclaireurs intérieurs et coffre/interrupteur sécurité enfant/Alarme
F30	5 A	Injection
F31	10 A	Dégivrage des rétroviseurs
F32	30 A	Toit ouvrant
F33		Non utilisé
F34	10 A	Feux de positions gauche/Eclairage/Boîtier défaillance des lampes
F35	40 A	Lunette arrière dégivrante
F36		Non utilisé (fusible de rechange)
F37	40 A	Climatisation
F38	40 A	Lève-vitre avant
F39	30 A	Lève-vitre arrière
F40	40 A	Siège passager électrique

BOÎTIER FUSIBLES (côté moteur)

- Ce boîtier se situe dans le compartiment moteur, à gauche dans le boîtier d'interconnexion.



CARROSSERIE

Symbole	Ampère	Désignation
	60 A	Shunt coupe consommateur
1	60 A	+ Avant contact antivol
2 CENTRAL	60 A	Relais après contact
3	60 A	+ Batterie habitacle
5 ELEC	70 A	Relais pare-brise dégivrant électrique
6	30/70 A	Injection essence (30 A) Préchauffage diesel (70 A)
7	30 A	Motoventilateur de refroidissement droit
8	30 A	Motoventilateur de refroidissement gauche
9	30 A	A.B.S.
10	30 A	A.B.S.
11	40 A	Moteur pompe à air
12	40 A	Lave-projecteur

Attention : Après une intervention sur le boîtier interconnexion, vérifier le bon verrouillage du capot en plastique.

LES RELAIS

- 1 Non utilisé
- 2 Relais de sécurité enfants (véhicule a vec lève-vitre électrique arrière sans antipincement)
- 3 Relais de distribution des alimentations après contact
- 4 Relais + après contact lève-vitre (sauf antipincement) et siège passager
- 5 Emplacement shunt coupe consommateur avant livraison du véhicule
- 6 Shunt selon option du pays

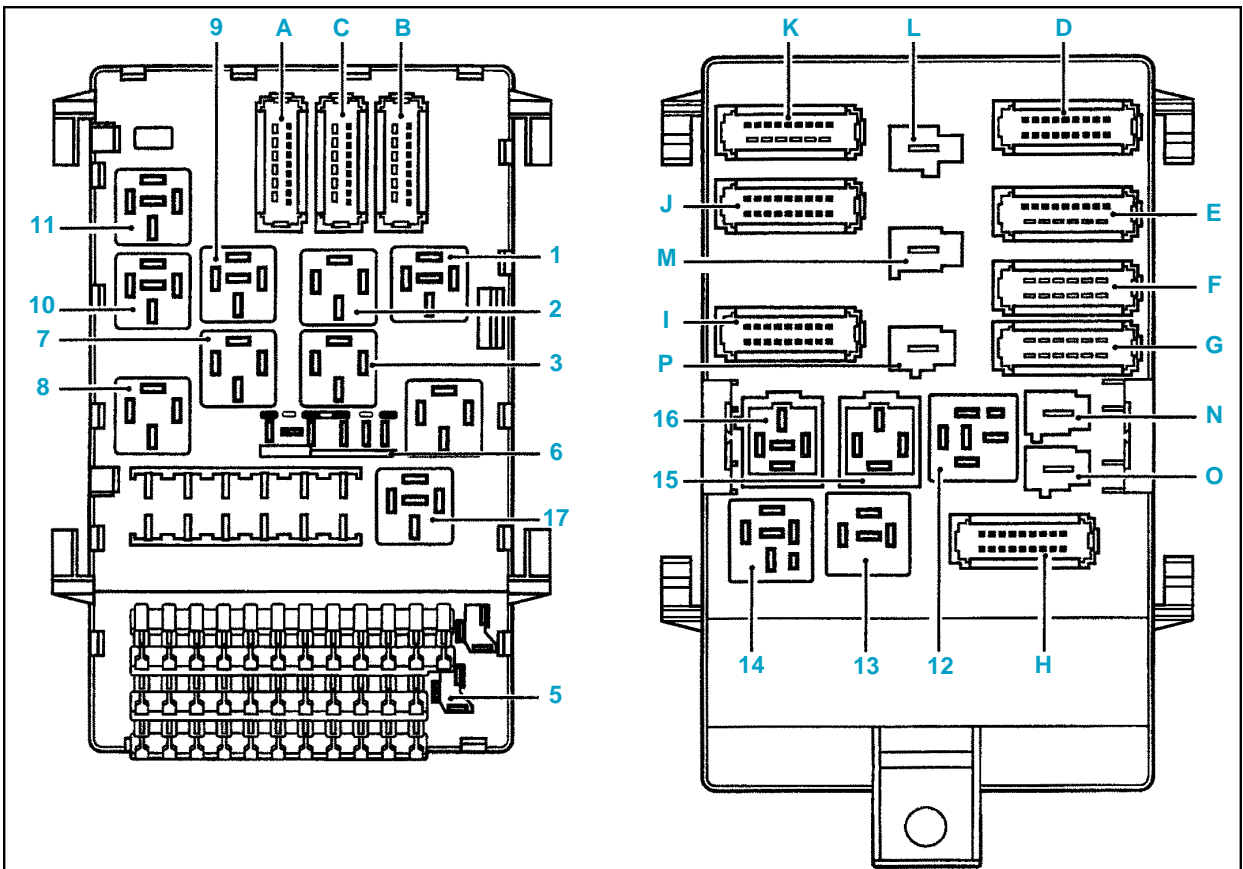
Positionné sur repère :

- Rouge :** lève-vitre électrique avec antipincement
- Jaune :** lève-vitre électrique sans antipincement
- Vert :** véhicule sans running light
- Bleu :** véhicule avec running light

- 7 Relais running light (sans running light, shunt entre les voies 3 et 4)
- 8 Relais lunette arrière dégivrante
- 9 Relais running light
- 10 Relais feux de brouillard avant
- 11 Relais jour/nuit
- 12 Cadenceur essuie-vitre avant (blanc)
- 13 Centrale clignotante (noir)
- 14 Cadenceur essuie-vitre arrière (gris)
- 15 Bruiteur oubli éclairage
- 16 Avertisseur de dépassement de vitesse (utilisé avec N°15) (véhicule sans synthèse de parole)
- 17 Relais d'alimentation des feux de détresse à la sollicitation de la télécommande des portes

Attention : Ne pas inverser le cadenceur essuie-vitre avant (12) et le cadenceur essuie-vitre arrière (14).

Boîtier interconnexion habitacle



BOÎTIER LE PLUS COMPLET

- Ce boîtier est situé en bas de la planche de bord côté conducteur. Pour y accéder, ouvrir le portillon de la boîte à fusibles.

Running light : feux de croisement fonctionnant après mise en route du moteur (pour certains pays).

Les relais 2, 3, 4, 7, 8, 9, 10 et 11 sont des relais classiques.

GÉNÉRALITÉS

MÉCANIQUE

ÉQUIPEMENT ÉLECTRIQUE

CARROSSERIE

GÉNÉRALITÉS

CONNECTEURS

- A** Connecteur orange (raccordement câblage pavillon)
- B** Connecteur jaune (raccordement câblage arrière gauche)
- C** Non utilisé
- D** Connecteur violet
- E** Connecteur rouge
- F** Connecteur bleu
- G** Connecteur marron
- H** Connecteur cristal
- I** Connecteur gris
- J** Connecteur vert
- K** Connecteur noir
- L** Connecteur marron (masse)
- M** Connecteur cristal (+ avant contact)
- N** Connecteur noir (+ avant contact)
- O** Connecteur gris (+ après contact)
- P** Connecteur bleu (masse)

MÉCANIQUE

A CONNECTEUR ORANGE

Voie	Désignation
A1	Masse
A2	+ après contact toit ouvrant
A3	Relevage lève-vitre avant et arrière
A4	Non utilisé
A5	Non utilisé
A6	Non utilisé
B1	- contacteur de feuillure
B2	Non utilisé
B3	Non utilisé
B4	Non utilisé
B5	Inhibition antipincement
B6	Réalimentation lève-vitre
B7	Alimentation récepteur radiofréquence
B8	Retour récepteur radiofréquence
B9	+ avant contact plafonnier protégé

Nota : Protégé signifie après fusible.

B CONNECTEUR JAUNE

Voie	Désignation
A1	Non utilisé
A2	Lunette arrière dégivrante
A3	Non utilisé
A4	Non utilisé
A5	Non utilisé
A6	Non utilisé
B1	Non utilisé
B2	+ après contact lunette arrière dégivrante
B3	Non utilisé
B4	+ feu de position gauche
B5	Non utilisé
B6	Feux de recul protégé
B7	Essuie-vitre arrière
B8	+ avant contact plafonnier protégé
B9	+ feux de brouillard arrière protégé

D CONNECTEUR VIOLET

Voie	Désignation
A1	+ après contact allume-cigares
A2	+ avant contact protégé

ÉQUIPEMENT ÉLECTRIQUE

CARROSSERIE

Voie	Désignation
A3	+ après contact commande lunette arrière dégivrante protégé
A4	Verrouillage lève-vitre arrière par relais
A5	+ démarreur
A6	Non utilisé
A7	+ dégivrage rétroviseur protégé
A8	Non utilisé
A9	+ après contact direction à assistance variable protégé
B1	+ avant contact
B4	Inhibition lève-vitre
B5	Relevage lève-vitre automatique
B6	Réalimentation lève-vitre

E CONNECTEUR ROUGE

Voie	Désignation
A1	Non utilisé
A2	+ après contact feux stop protégé
A3	Non utilisé
A4	Non utilisé
A5	Alimentation récepteur radiofréquence
A6	Information fermeture des portes par télécommande vers les clignotants
A7	+ éclairage rhéostaté
A8	Retour réception radio fréquence
A9	+ relais feux de brouillard avant
B1	+ servitude chauffage protégé
B2	+ servitude chauffage protégé
B3	+ après contact lève-vitre électrique avant
B4	+ après contact essuie-vitre avant protégé
B5	+ avant contact condamnation des portes protégé
B6	+ après contact lève-vitre électrique avant

F CONNECTEUR BLEU

Voie	Désignation
A1	Non utilisé
A2	- lève-vitre électrique arrière par relais
A3	- lève-vitre électrique arrière par relais
A4	+ avant contact siège conducteur protégé
A5	+ après contact toit ouvrant protégé
A6	+ après contact lève-vitre arrière protégé
B1	+ après contact lève-vitre arrière protégé
B2	+ après contact correction assiette
B3	Non utilisé
B4	Non utilisé
B5	+ servitude sièges
B6	Non utilisé

G CONNECTEUR MARRON

Voie	Désignation
A1	+ avant contact habitacle
A2	+ avant contact habitacle
A3	+ avant contact mémoire injection protégé
A4	Non utilisé
A5	Non utilisé
A6	Non utilisé
B1	Non utilisé
B2	+ après contact fonction moteur protégé
B3	+ servitude GMV moteur protégé
B4	Feux de brouillard avant
B5	+ avant contact arrêt fixe essuie-vitre protégé
B6	+ avant contact habitacle

H CONNECTEUR CRISTAL

Voie	Désignation
A1	+ après contact lunette arrière dégivrante protégé
A2	Non utilisé
A3	Arrêt fixe essuie-vitre avant
A4	Non utilisé
A5	Non utilisé
A6	Feux de recul
A7	Non utilisé
A8	Non utilisé
A9	Avertisseur sonore protégé
B1	Feux de croisement gauche protégé
B2	Non utilisé
B3	Feux de croisement droit protégé
B4	Feu de recul
B5	+ après contact transmission automatique
B6	Feu de route gauche protégé
B7	+ après contact ABS protégé
B8	Feu de route droit protégé
B9	Non utilisé

I CONNECTEUR GRIS

Voie	Désignation
A1	Non utilisé
A2	+ servitude radio protégé
A3	Non utilisé
A4	Non utilisé
A5	+ avant contact mémoires protégé
A6	Non utilisé
A7	alimentation clignotants gauche
A8	Non utilisé
A9	Alimentation clignotants gauche
B1	+ feu de position gauche
B2	Non utilisé
B3	Non utilisé
B4	Non utilisé
B5	Non utilisé
B6	Non utilisé
B7	+ feux de position
B8	Feu de route droit protégé
B9	Non utilisé

J CONNECTEUR VERT

Voie	Désignation
A1	+ servitude protégé
A2	+ avant contact mémoires protégé
A3	+ après contact feux de stop protégé
A4	Non utilisé
A5	+ après contact commande de lunette arrière dégivrante
A6	+ feux de position droit protégé
A7	+ après contact fonction moteur protégé
A8	Cadenceur essuie-vitre arrière
A9	Pompe lave-vitre arrière
B1	+ servitude chauffage protégé
B2	- contacteur de feuillure
B3	+ après contact feux de stop protégé
B4	+ feux de position
B5	+ après contact commande de lunette arrière dégivrante protégé
B6	+ feux de position
B7	+ avant contact feux de détresse protégé
B8	Alimentation centrale clignotante
B9	Temporisation plafonnier

K CONNECTEUR ORANGE

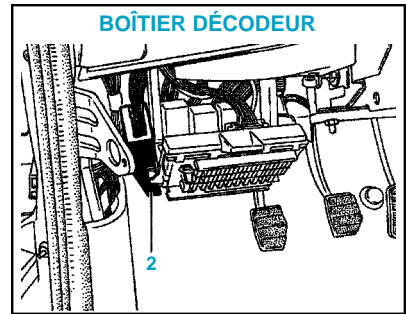
Voie	Désignation
A1	Alimentation feux de brouillard arrière
A2	Feu de brouillard arrière protégé
A3	Lunette arrière dégivrante (relais)
A4	Alimentation avertisseur sonore
A5	Commande pompe lave-vitre
A6	+ feux de position droit protégé
A7	Petite vitesse essuie-vitre cadencé
A8	+ feux de position gauche protégé
A9	+ après contact stop protégé
B1	+ servitudes
B2	+ feux de route
B3	+ avant contact air conditionné/ chauffage protégé
B6	Commande central clignotante
B4	+ avant contact air conditionné/ chauffage protégé
B5	+ feux de croisement

Boîtier décodeur

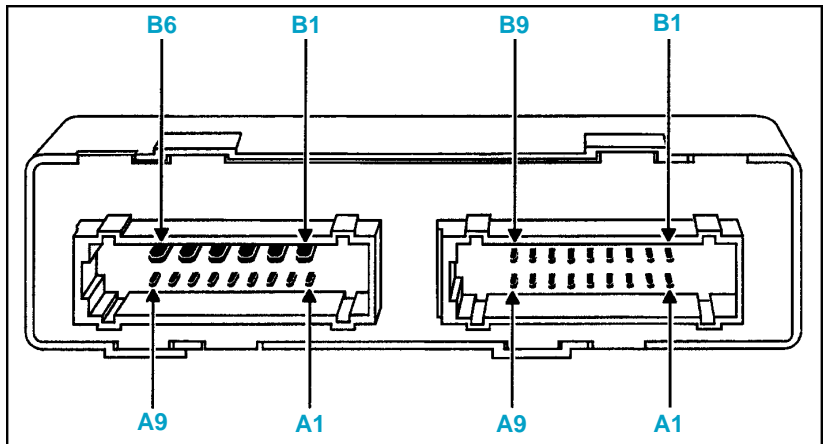
- Ce boîtier intègre les fonctions :
 - condamnation/décondamnation électrique des portes,
 - temporisation plafonnier,
 - antidémarrage,
 - de pilotage du voyant rouge de condamnation des portes,
 - relevage automatique des vitres (selon équipement).

DÉPOSE - REPOSE

- Il est possible de déposer le boîtier décodeur (2) sans déposer la planche de bord :
 - glisser la main à gauche sous la planche de bord et pousser le boîtier vers le haut pour le déclipser,
 - débrancher les deux connecteurs (en appuyant sur les verrous),
 - dégager la pièce par le dessous.



BRANCHEMENT DU BOÎTIER DÉCODEUR



CONNECTEUR 15 VOIES

Voie	Désignation
A1	+ après contact
A2	Information ouverture portes
A3	Information fermeture portes
A4	Voyant rouge antidémarrage
A5	Information prise diagnostic (ligne L)
A6	Ligne codée bague/boîtier décodeur
A7	Interrogation bague
A8	Masse bague
A9	Alimentation bague
B1	Fermeture portes
B2	Information codée vers calculateur d'injection ou l'électronique de l'électrovanne codée
B3	Ouverture portes
B4	Information prise diagnostic (ligne K)
B5	+ avant contact
B6	Masse

* Selon équipement

CONNECTEUR 18 VOIES

Voie	Désignation
A1	Non utilisé
A2	+ accessoires
A3	Entrée radio fréquence
A4	Alimentation récepteur radio fréquence
A5	Relevage lève-vitre *
A6	Réalimentation lève-vitre *
A7	Contacteur de porte arrière droite
A8	Voyant rouge de condamnation des portes
A9	Non utilisé
B1	Contacteur de porte arrière gauche
B2	Contacteur de porte avant gauche
B3	Contacteur de porte avant droite
B4	Information ouverture porte/ alarme *
B5	Information fermeture porte/ alarme et clignotants *
B6	Non utilisé
B7	Temporisation plafonnier
B8	Contacteur de coffre
B9	Non utilisé

GÉNÉRALITÉS

MÉCANIQUE

ÉQUIPEMENT ÉLECTRIQUE

CARROSSERIE

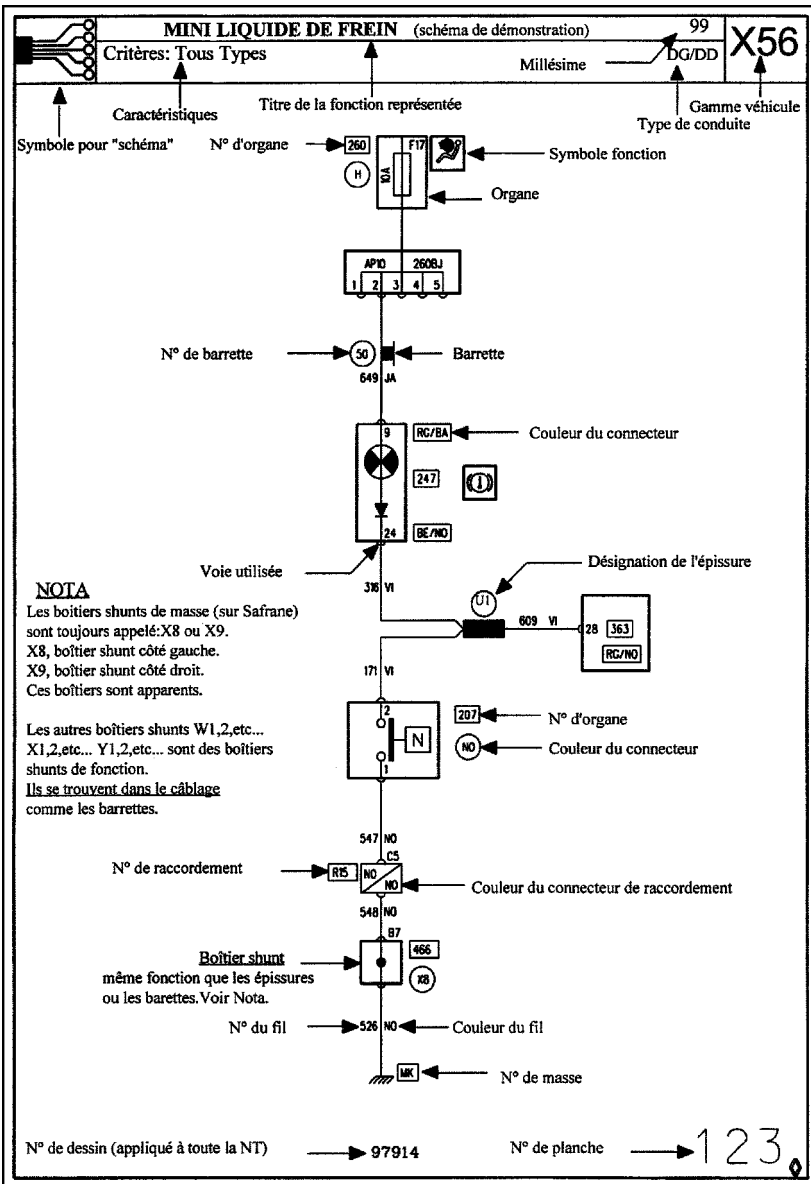
GÉNÉRALITÉS

MÉCANIQUE

ÉQUIPEMENT ÉLECTRIQUE

CARROSSERIE

Lecture des schémas électriques



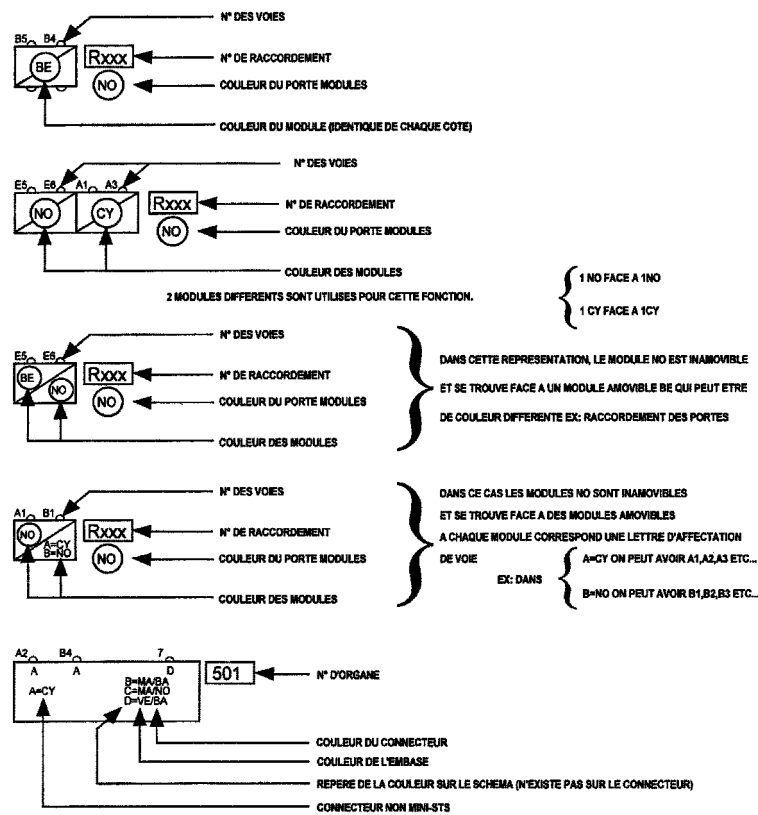
- Capteur analogique** (résistance variable)
- Moteur 2 sens de rotation**
- Moteur 1 sens de rotation**
- Bobinage** : (alternateur, etc...)
- Diode** (sens de passage du courant)
- Electrovanne**
- Symbole de boîtier électronique**
- Symbole de boîtier électronique**
- Relais**
- Electrovanne**
- Emetteur de signal** : exemple, détecteur point mort haut
- Contacteur rotatif** : exemple, antivol
- Contacteur rotatif** : exemple, dispositif de commande chauffage et ventilation
- Contacteur rotatif** : exemple, commande conditionnement d'air
- Fusible avec sa valeur**
- Boîtier shunt**
- Batterie**

PRINCIPAUX SYMBOLES UTILISÉS DANS LA CONSTRUCTION DES ORGANES

- Epissure** : plusieurs fils toujours de même potentiel sont soudés sur une épissure
- Barrette** : peut contenir plusieurs liaisons à des potentiels différents (2 sur cet exemple)
- Lampe témoin** : exemple, pression d'huile, température d'eau, etc...
- Lampe éclairage** : exemple, plafonnier, feu de recul, etc...
- Butée mécanique** : exemple, contacteur de porte, etc...
- Contact mobile** : (contacteur, etc...)
- Contact mobile** : (inverseur, relais, etc...)
- Commande à poussoir** : (avertisseur sonore, etc...)
- Commande à accrochage** : (interrupteur lunette arrière dégivrante, etc...)
- Capteur divers** : **P** pour pression (ex : capteur pression d'huile), **N** pour niveau (ex : capteur niveau d'huile), **T** pour température, **V** pour vitesse, **O** pour oxygène, **D** pour débit
- Bobine relais**
- Injecteur ou électrovanne**
- Résistance chauffante** : exemple, bougies de préchauffage
- Résistance chauffante** : exemple, bougies de préchauffage
- Disjoncteur thermique**
- Récepteur signal infrarouge**
- Temporisation ou signal**
- Détecteur de niveau** : exemple, capteur niveau liquide de frein
- Flotteur** : exemple, capteur niveau liquide de frein
- Injecteur**

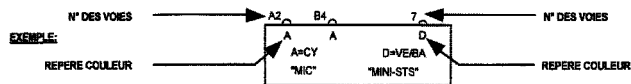
NOUVELLE CONNECTIQUE

TYPES DE REPRESENTATIONS DANS LES SCHEMAS



SUR CERTAIN BOITIER ELECTRONIQUES ON TROUVE UNE CONNECTIQUE DITE "MINI-ST5". DANS LES SCHEMAS ON INDIQUE TOUJOURS LA COULEUR DE L'EMBASE + LA COULEUR APPARENTE DU CONNECTEUR UTILISE.
 EX: D=VE/BA VE= COULEUR DE L'EMBASE, BA= COULEUR DE LA PARTIE APPARENTE DU CONNECTEUR BRANCHE.
 SUR L'EXEMPLE CI-DESSUS ON UTILISE SUR UN MEME BOITIER ELECTRONIQUE, DES CONNECTEURS "MINI-ST5" ET UN CONNECTEUR "MIC" A-CY.

ATTENTION: DANS CE CAS "A" REPRESENTA LA COULEUR DU CONNECTEUR, ET SUR LE SCHEMA ON TROUVERA LA NUMEROTATION CLASSIQUE DES VOIES A1,A2,B4,B5 ETC...



COULEURS DES FILS

COULEURS AVEC ÉTAT ÉLECTRIQUE FONDAMENTAL

- Rouge** : + 12 volts avant contact
- Jaune** : + 12 volts après contact
- Bleu** : Circuit veilleuse ou identifcateurs
- Noir** : Masse franche

COULEURS DES AUTRES FILS ET DES CONNECTEURS

BA	BE	BJ	CY	GR
Blanc	Bleu	Beige	Cristal	Gris

JA	MA	NO	OR
Jaune	Marron	Noir	Orange

RG	SA	VE	VI
Rouge	Saumon	Vert	Violet

Cas particuliers :

- Le + démarreur, les masses intermittentes, les inversions de polarités ne sont pas des états électriques fondamentaux.
- Les appareils de protection (fusibles et thermiques) ne changent pas l'état électrique des fils.
- Les câblages livrés avec des appareils ne suivent pas toujours ces règles.

LISTE DES COMPOSANTS

- | | | | | | |
|----|---|----|---|----|--|
| 1 | Boîtier auto-école | 19 | Thermostat électronique | 39 | Moteur phare escamotable droit |
| 2 | Séctionneur batterie | 20 | Eclaireur cendrier avant | 40 | Moteur phare escamotable gauche |
| 3 | Tachygraphe | 21 | Diode de visualisation alarme | 41 | Calculateur correction d'assiette |
| 4 | Inverseur condamnation porte droite | 22 | Equilibreur de hayon | 42 | Calculateur pilotage électrovanne recyclage gaz |
| 5 | Inverseur condamnation porte gauche | 23 | Relais décodage des ouvrants | 43 | Témoin démarrage à froid |
| 6 | Module électronique GMV CA | 24 | Capteur accélérateur transversale | 44 | Témoin sièges chauffants |
| 7 | Boîtier résistance pilotage module | 25 | Moteur d'ouverture porte droite | 45 | Boîtier électronique de pilotage démarrage à froid |
| 8 | Capteur de pression de ligne BVA | 26 | Moteur d'ouverture porte gauche | 46 | Electrovanne départ à froid (admission gazole) |
| 9 | Electrovanne limiteur de couple | 27 | Relais de non fonctionnement des ventilateurs de refroidisem. | 47 | Boîtier électronique niveau d'huile |
| 10 | Contacteur 1ère | 28 | Relais de serrure droite | 48 | Projecteur feu de route droit |
| 11 | Contacteur de crabotage | 29 | Relais de serrure gauche | 49 | Projecteur feu de route gauche |
| 12 | Relais masse code feux de jour | 30 | Diode témoin des ouvrants | 50 | Projecteur feu de croisement droit |
| 13 | Inter. suppression d'alerte | 31 | Diode feux de brouillard avant | 51 | Projecteur feu de croisement gauche |
| 14 | Contacteur verrouillage portes AR | 32 | Diode de canister | 52 | Clé électronique d'alarme (jack) |
| 15 | Témoin verrouillage portes AR | 33 | Relais temporisateur boîtier électronique jauge à carburant | 53 | Diode GMV de refroidissement |
| 16 | Relais électrovanne avance pompe injection (ksb) | 34 | Feu de toit | 54 | Filtre moteur essuie-vitre (radio) |
| 17 | Thermocontact électrovanne avance pompe injection (ksb) | 35 | Capteur de niveau (assiette) | 55 | Relais phares escamotables |
| 18 | Sonde température d'air soufflé | 36 | Groupe compresseur correction d'assiette (COA) | 56 | Contact rhéostat éclairage d'accessoires |
| | | 37 | Boîtier unité centrale d'accessoires | | |
| | | 38 | Boîtier électronique phares escamotables | | |

57	Relais GMV par unité centrale d'accessoires	134	Cde rétroviseur électrique	201	Moteur lève-vitre ARD
58	Contact fin de course	135	Cde verrouillage lève-vitre électrique arrière	202	Moteur lève-vitre ARG
59	Moteur de répartition d'air	136	Cde volet départ	203	Moteur lève-vitre conducteur
60	Moteur de dégivrage	137	Centrale clignotante	204	Moteur lève-vitre passager
62	Microswitch EGR post chauffage 1	138	Condamnation électrique porte ARD	205	Manocontact
63	Microswitch EGR post chauffage 2	139	Condamnation électrique porte ARG	206	Manocontact tri fonction CA
64	Thermocontact coupure injection 110°/115°	140	Condamnation électrique porte conducteur	207	Mini liquide de frein
65	Electrovanne recyclage d'air	141	Condamnation électrique porte passager	208	Module puissance allumage
66	Relais toit ouvrant	142	Condamnation électrique porte coffre	209	Manomètre
67	Relais d'alimentation cde ventilation habitacle	143	Capteur mini la-vitre	210	Montre analogique ou digitale
68	Relais 4ème vitesse ventilation habitacle	144	Capteur mini liquide refroidissem.	211	Moteur essuie-vitre arrière
69	Sonde de température de surface	145	Combine essuie lave-vitre	212	Moteur essuie-vitre avant
70	Boîtier électronique détecteur eau dans gazole	146	Capteur de cliquetis 1	213	Plafonnier avant
71	Condamnation électrique porte battante	147	Capteur pression atmosphérique	214	Plafonnier ARD
72	Condamnation électrique porte coulissante	148	Capteur pression huile	215	Plafonnier ARG
73	Diode électroluminescente de verrou logiciel	149	Capteur point mort haut	216	Plaquette frein AVD
74	Relais éclairage plafonnier	150	Capteur roue ARD	217	Plaquette frein AVG
75	Chargeur CD	151	Capteur roue ARG	218	Pompe à carburant
76	Connecteur de contrôle	152	Capteur roue AVD	219	Pompe lave-projecteur
77	Relais principal injection Diesel	153	Capteur roue AVG	220	Pompe lave-vitre arrière
78	Electrovanne haute pression	154	Contacteur coffre	221	Pompe lave-vitre avant
79	Relais bascule sonde oxygène	155	Contacteur feux de marche AR	222	Potentiomètre papillon
80	Relais démarrage à froid	156	Contacteur frein à main	223	Potentiomètre ralenti
81	Bouton de démarrage à froid	157	Contacteur pédale de frein	224	Pressostat direction assistée
82	Inter. essence/gaz	158	Contacteur pleine charge	225	Prise diagnostique
83	Code pare-brise dégivrant	159	Contacteur pied levé	226	Projecteur droit
101	Allume-cigares	160	Contacteur stop	227	Projecteur gauche
102	Allumeur	161	Contacteur vide-poches	228	Régulateur de ralenti
103	Alternateur	162	Débitmètre	229	Relais avertisseur sonore
104	Antivol	163	Démarrreur	230	Relais brouillard arrière
105	Avertisseur électromagnétique principal	164	Dispositif de soufflage air froid	231	Relais brouillard avant
106	Avertisseur électropneumatique	165	Eclaireur de coffre	232	Relais démarrage
107	Batterie	166	Eclaireur plaque de police droit	233	Relais dispositif soufflage air froid
108	Bobine allumage	167	Eclaireur plaque de police gauche	234	Relais groupe motoventilateur
109	Uce ADAC	168	Eclaireur vide-poches	235	Relais lunette arrière dégivrante
110	Boîtier groupe pression freinage ABS	169	Electrovanne recyclage gaz	236	Relais pompe à carburant
111	Boîtier assistance allumage	170	Electrovanne direction assistée	237	Relais projecteur double
112	Boîtier cadenceur arrière	171	Embrayage conditionnement d'air	238	Relais verrouillage injection
113	Boîtier cadenceur avant	172	Feu ARD	239	Rétroviseur électrique conducteur
114	Boîtier Dim Dip	173	Feu ARG	240	Rétroviseur électrique passager
115	Boîtier régulation groupe électropompe	174	Feu brouillard ARD	241	Rhéostat éclairage
116	Temporisateur lave-projecteur	175	Feu brouillard ARG	242	Sonde oxygène avanl
117	Buzzer oubli éclairage/alarme auto-école	176	Feu brouillard AVD	243	Sonde niveau d'huile
118	Uce ABS	177	Feu brouillard AVG	244	Capteur température eau injection
119	Uce boîte de vitesses automat.	178	Contacteur feuillure ARD	245	Sonde température extérieure
120	Uce injection	179	Contacteur feuillure ARG	246	Electrovanne stop électrique
121	Cde feux de brouillard arrière	180	Contacteur feuillure conducteur	247	Tableau de bord (TDB)
122	Cde feux de brouillard avant	181	Contacteur feuillure passager	248	Capteur thermique GMV
123	Cde condamnation électrique des portes	182	Feu marche ARD	249	Transmetteur infra rouge
124	Cde chauffage	183	Feu marche ARG	250	Capteur de vitesse véhicule
125	Cde feux de détresse	184	Feu de position droit	251	Capteur thermique bi-fonction eau
126	Cde dispositif de soufflage d'air froid	185	Feu de position gauche	252	Filter radiotéléphone
127	Cde essuie lunette arrière	186	Groupe électropompe direction assistée	253	Haut-parleur AVD
128	Cde lunette arrière dégivrante	187	Pulseur chauffage	254	Haut-parleur AVG
129	Cde lois passage	188	Groupe motoventilateur refroidissement (GMV)	255	Feu clignotant AVD
130	Cde lève-vitre électrique ARD	189	Haut-parleur ARD	256	Feu clignotant AVG
131	Cde lève-vitre électrique ARG	190	Haut-parleur ARG	257	Boîtier de préchauffage
132	Cde lève-vitre électrique conducteur	191	Haut-parleur porte AVD	258	Bougies de préchauffage
133	Cde lève-vitre électrique passager	192	Haut-parleur porte AVG	259	Capteur thermique
		193	Injecteur 1	260	Boîtier fusibles et relais habitacle
		194	Injecteur 2	261	Radio
		195	Injecteur 3	262	Groupe motoventilateur refroidissement et CA
		196	Injecteur 4	263	Cde essuie vitre et dégivrage AR
		197	Injecteur 5	264	Temporisateur condamnation électrique des portes
		198	Injecteur 6	265	Console spot plafonnier
		199	Jauge à carburant	266	Contacteur pied levé pleine charge
		200	Lunette arrière dégivrante	267	Répétiteur droit
				268	Répétiteur gauche
				269	Coupeur de ralenti
				270	Capteur thermique 8 degrés

271	Thermistance	332	Cde impulsionnelle	403	Avertisseur électromagnétique secondaire
272	Capteur température air injection	333	Contacteur ceinture conducteur	404	Electrovanne surcaleur (ksb)
273	Capteur vitesse moteur	334	Disjoncteur thermique	405	Contacteur levier charge
274	Electrovanne conditionnement d'air	335	Relais 1 vitesse GMV	406	Capteur thermique préchauffage
275	Temporisateur pompe à carburant additionnelle	336	Relais 2 vitesse GMV	407	Cde volet recyclage air
276	Cde lève-vitre électrique impulsionnel	337	Relais 3 vitesse GMV	408	Sonde évaporateur
277	Uce défaillance lampes	338	Régulateur pression turbo	409	Relais groupe électropompe direction assistée
278	Capteur de cliquetis 2	339	Injecteur de départ à froid	410	Relais coupeur ralenti
279	Relais anti-percolation	340	Contacteur thermique temporisé	411	Pressostat CA
280	Relais coupure AEI	341	Vanne régulation ralenti	412	Electrovanne ralenti accéléré
281	Relais feux de croisement	342	Pressostat sécurité turbo	413	Boîtier identificateur sièges chauffants
282	Cde condamnation électrique trappe à carburant	343	Capteur température huile	414	Sonde eau dans gazole
283	Pompe à carburant additionnel	344	Pompe pneumatique régulateur	415	Electrovanne essuie-projecteurs
284	Moteur essuie-projecteurs droit	345	Electrovanne sécurité régulation	416	Condensateur coupeur de ralenti
285	Moteur essuie-projecteurs gauche	346	Electrovanne pompe régulation	417	Relais recyclage CA
286	Cde lave-vitre arrière	347	Alimentation autoradio	418	Ventilateur sonde température habitacle
287	Relais bobine ballast	348	Cde lève-vitre électrique impulsionnel	419	Boîtier contrôle CA
288	Relais principal pour running-light	349	Distributeur allumage	420	Volet mixage
289	Relais veilleuse pour running-light	350	Plaquette frein ARG	421	Contacteur embrayage ABS 4x4
290	Relais code pour running-light	351	Plaquette frein ARD	422	Contacteur 1 régulation vitesse sous volant
291	Electrovanne carburateur	352	Moteur 1 dossier AVG	423	Contacteur 2 régulation vitesse sous volant
292	Relais rhéostat éclairage	353	Moteur 2 dossier AVG	424	Relais surrégime régulateur vitesse
293	Alimentation générale	354	Moteur réhausse AVG	425	Platine ABS
294	Boîtier temporisateur lunette AR chauffante	355	Moteur assise siège AVG	426	Electrovanne cde ouverture/turbo
295	Bloc témoins	356	Moteur 1 dossier AVD	427	Uce alarme
296	Relais shunt brouillard	357	Moteur 2 dossier AVD	428	Relais principal ABS (Bosch)
297	Shunt brouillard avant	358	Moteur réhausse AVD	429	Relais auxiliaire ABS (Bosch)
298	Dispositif chauffage	359	Moteur assise siège AVD	430	Boîtier diodes ABS (Bosch)
299	Platine de servitudes relais	360	Cde synthèse parole	431	Cde initialisation tableau de bord
300	Plafonnier traverse arrière	361	Groupe hydraulique ABS	432	Electrovanne principale ABS
301	Relais groupe électropompe ABS	362	Plaqué à bornes +bat	433	Capteur ultrason alarme
302	Relais de direction assistée variable (DAV)	363	Uce synthèse parole	434	Pressostat de coupure ABS
303	Eclaireur sélecteur BVA	364	Haut-parleur synthèse parole	435	Bloc électrovalve ABS
304	Toit ouvrant	365	Haut-parleur tweeter droit	436	Electrovanne pression turbo
305	Electrovanne correcteur avance	366	Haut-parleur tweeter gauche	437	Réchauffeur boîtier papillon
306	Capteur thermique correcteur avance	367	Contacteur droit capot moteur	438	Contacteur capot moteur
307	Shunt masse platine servitude	368	Contacteur gauche capot moteur	439	Relais Uce ABS
308	Temporisateur de dégazage	369	Pompe à eau paliers turbo	440	Cde sièges chauffants
309	Buzzer multifonctions	370	Résistance Dim Dip	441	Boîte de vitesses automatique
310	Module puissance injection 1	371	Absorbeur vapeurs essence	442	Sirène alarme auto alimentée
311	Temporisateur plafonnier	372	Uce ouvr./ferm. coffre	443	Electrovanne pilotée BVA
312	Relais coupe consommateur	373	Uce régulateur vitesse	444	Spot de lecture avant
313	Relais tachymétrique	374	Cde réglage dossier AVG	445	Résistance ballast pompe carburant
314	Relais essuie-projecteurs	375	Cde réglage dossier AVD	446	Eclaireur cde réglage projecteur
315	Relais 2ème vitesse essuie-vitre AV	376	Cde réglage siège AVG	447	Relais interdiction feu de brouillard arrière
316	Relais 4 degrés allumage	377	Cde réglage siège AVD	448	Plaque raccord +APC
317	Cde toit ouvrant	378	Cde réglage réhausse AVG	449	Résistance réchauffeur gazole
318	Résistance pied de carburateur	379	Relais ralenti accéléré	450	Relais réchauffeur gazole
319	Tableau cde conditionnement d'air	380	Uce conversion ADAC	451	Capteur thermique réchauffeur gazole
320	Groupe motoventilateur base et CA	381	Carburateur	452	Uce détecteur périmétrique
321	Résistance groupe motoventilateur conditionnement d'air	382	Relais collecteur admission	453	Uce détecteur volumétrique
322	Diode conditionnement d'air et direction assistée	383	Capteur thermique collecteur admission	454	Emetteur/récepteur volumétrique
323	Diode électrovanne CA et direction assistée	384	Réchauffeur collecteur	455	Diode électrovanne antipollution
324	Relais de survitesse	385	Siège chauffant conducteur	456	Relais ballast pompe à essence
325	Cde satellite radio	386	Siège chauffant passager	457	Contacteur 1er cran ARD
326	Avertisseur survitesse	387	Capteur pression huile	458	Feu brouillard arrière et recul
327	Boîtier électronique jauge carburant	388	Contacteur témoin 4x4	459	Temporisateur essuie lunette AR
328	Plafonnier AVG	389	Haut-parleur central	460	Contacteur pont arrière
329	Plafonnier AVD	390	Shunt brouillard arrière	461	Relais protection surtension ABS
330	Allume-cigares arrière	391	Boîtier cadenceur arrière	462	Eclaireur plaque de police hayon/central
331	Cde régulateur de vitesse	392	Cde défilement ADAC	463	Eclaireur custode
		393	Electrovanne CA et direction assistée	464	Cde éclaireur plafonnier
		394	Antenne électrique	465	Temporisateur pompe à eau paliers turbo
		395	Contacteur stop BVA A4		
		396	Contacteur pied appuyé		
		397	GMV anti percolation		
		398	Electrovanne recyclage des gaz (EGR)		
		399	Relais incitation fiscale		
		400	Diode réglage avance module puissance allumage		
		401	Electrovanne incitation fiscale		
		402	Capteur thermique huile		

466 Boîtier shunts
 467 Relais feux croisement/position
 468 Diode feux de croisement auto-école
 469 Cde moniteur
 470 Relais grande vitesse essuie-vitre auto-école
 471 Relais cde lève-vitre électrique
 472 Relais coupure radio
 473 Cde test synthèse parole
 474 Relais cde compresseur CA
 475 Moteur recyclage
 476 Uce transmission intégrale
 477 Pompe accélérateur chauffage Diesel
 478 Contacteur crabotage 4x4
 479 Capteur thermique eau accélérateur chauffage

480 Sonde d'extraction d'air chaud
 481 Motoventilateur d'extraction d'air chaud

482 Electrovanne crabotage
 483 Capteur d'accélération
 484 Electrovanne transmission 4x4
 485 Contacteur multifonctions
 486 Contacteur ceinture passager
 487 Electrovanne enrichisseur
 488 Capteur thermique enrichisseur
 489 Contacteur 1er cran ARG
 490 Contacteur 1er cran AVD
 491 Contacteur 1er cran AVG
 492 Uce radiotéléphone

493 Siège ARG
 494 Siège ARD
 495 Siège AVD
 496 Siège AVG
 497 Accéléromètre ABS 4x4
 498 Accéléromètre verticale
 499 Accéléromètre longitudinal
 500 Accéléromètre transversal
 501 Uce mémorisation sièges/rétros
 502 Uce direction assistée variable (DAV)

503 Uce décodeur
 504 Spot de lecture ARD
 505 Spot de lecture ARG
 506 Prise accessoires
 507 Cde feu de brouillard avant, arrière, détresse

508 Eclairer coffre droit
 509 Eclairer coffre gauche
 510 Capteur siège mémo
 511 Cde plafonnier
 512 Cde de spot
 513 Cde gonflage siège mémo
 514 Pompe gonflage siège mémo
 515 Uce mémorisation siège
 516 Uce mémorisation siège
 517 Clavier cde et mémo siège

518 Générateur d'impulsions
 519 Eclairer champs de porte AVG
 520 Eclairer champs de porte AVD
 521 Eclairer champs de porte ARD
 522 Eclairer champs de porte ARG
 523 Eclairer porte conducteur
 524 Eclairer porte passager avant
 525 Eclairer porte ARD
 526 Eclairer porte ARG
 527 Cde conducteur lève-vitre électrique arrière

528 Cde conducteur lève-vitre électrique arrière
 529 Plafonnier central
 530 Contacteur stop régulateur vitesse

531 Contacteur embrayage régulateur vitesse
 532 Cde conducteur lève-vitre passager avant
 533 Cde correcteur assiette
 534 Cde amortissement variable (AMV)
 535 Témoin éco-perfo
 536 Prise jack pour casques
 537 Moteur correcteur projecteur gauche

538 Moteur correcteur projecteur droit
 539 Contacteur éclairer compartiment moteur

540 Moteur direction assistée variable
 541 Eclairer miroir courtoisie
 542 Uce correcteur d'assiette (COA)
 543 Uce amortissement variable
 544 Relais groupe correcteur d'assiette

545 Relais sécurité correcteur d'assiette
 546 Groupe compresseur correcteur d'assiette

547 Electrovanne amortisseur ARD
 548 Electrovanne amortisseur ARG
 549 Electrovanne amortisseur AVG

550 Electrovanne amortisseur AVD
 551 Capteur niveau véhicule AVD
 552 Capteur niveau véhicule AVG
 553 Capteur niveau véhicule ARD

554 Capteur niveau véhicule ARG
 555 Electrovanne correcteur d'assiette

556 Contacteur position hayon
 557 Moteur assistance fermeture hayon
 558 Cde fermeture hayon

559 Uce assistance fermeture hayon
 560 Contacteur ouverture hayon
 561 Compresseur avertisseur sonore

562 Cde réglage des projecteurs
 563 Relais échangeur air/huile
 564 GMV échangeur air/huile
 565 Boîtier papillon

566 Temporisateur thermique anti percolation
 567 Pompe à eau électrique
 568 Temporisateur pompe à eau électrique

569 Rétro contact BV A4
 570 Relais electrovanne direction assistée 1er étage
 571 Relais electrovanne direction assistée 2ème étage

572 Diode direction assistée
 573 Relais pompe à eau électrique
 574 Diode pompe à eau électrique
 575 Cosse pour réglage moteur E5F

576 Relais autorisation anti-percolation
 577 Uce radiotéléphone
 578 Electrovanne dépol. pierbub
 579 Contacteur electrovanne recyclage des gaz

580 Relais autorisation pompe à eau paliers turbo
 581 Diode de séparation CA/pompe à eau

582 Capteur thermique pompe à eau
 583 Capteur angle volant
 584 Relais embrayage compresseur CA

585 Capteur pression pneumatique
 586 Cde feux détresse
 587 Accélérateur longitudinal ABS

588 Eclairer miroir courtoisie

589 conducteur
 590 Pompe à injection
 591 Cde alarme
 592 Sonde température pot catalytique

593 Uce de traitement température pot catalytique
 594 Relais sécurité direction assistée variable

595 Diode voyant température pot catalytique
 596 Relais autorisation groupe électropompe

597 Boîtier fusible moteur et relais
 598 Electrovanne réduction de couple
 599 Relais maintien pompe à eau

600 Moteur aérotherme
 601 Capteur thermique eau aérotherme
 602 Relais feu marche arrière

603 Cde réglage colonne mémorisée
 604 Moteur colonne mémorisée
 605 Relais autorisation réchauffage pied carburateur

606 Relais réchauffage pied carburateur
 607 Capteur thermique réchauffage pied de carburateur

608 Sonde groupe motoventilateur anti-percolation
 609 Uce température eau

610 Contacteur diagnostic ABS
 611 Pare-brise électrique gauche
 612 Relais dégivrage pare-brise gauche

613 Cde dégivrage pare-brise
 614 Uce lève-vitre électrique/lève-vitre impulsif

615 Cde siège chauffant conducteur
 616 Cde siège chauffant passager
 617 Résistance d'atténuation

618 Bouton de cde entrée code transpondeur
 619 Récepteur cde des ouvrants

620 Potentiomètre papillon double
 621 Relais shunt thermocontact eau
 622 Temporisateur anti-percolation

623 Electrovanne dégazage (clapet)
 624 Raccordement dossier siège ARD
 625 Raccordement dossier siège ARG

626 Combiné éclairer BVA
 627 Cde régulateur vitesse
 628 Capteur vitesse direction assistée variable

629 Relais dégivrage pare-brise droit
 630 Pare-brise électrique droit

631 Module température extérieure
 632 Bougies préchauffage 1 et 3
 633 Bougies préchauffage 2 et 4

634 Capteur embrayage
 635 Temporisateur interdiction compresseur CA

636 Diode de séparation stop
 637 Diode de séparation stop/embrayage
 638 Relais buzzer/témoin (auto-école)
 639 Feu stop surélevé
 640 Relais assistance au relais verrouillage injection

646	Relais pare-brise chauffant	708	Soufflante lunette arrière capote	771	Module alerte ouvrant/ceinture
647	Pare-brise chauffant	709	Diode antiroulis direction assistée et groupepompe électropompe	772	Relais réchauffeur
648	Diode injection	710	Fusible unitaire	773	Réchauffeur
649	Moteur pas à pas	711	Pompe Diesel	774	Alim. préventionneur
650	Témoin sièges chauffants	712	Valise de refroidissement	775	BVA volvo aw
651	Tableau led cristaux liquides	713	Raccordement caravane	776	Relais assistance au relais verrouillage
652	Relais pilotage climatisation	714	Diode séparation dépol. F8Q/CA	777	Platine fusibles d'alimentation de puissance
653	Combiné montre/temp. ext./affich. radio téléphone	715	Interface de communication radio téléphone	778	Module bobine quadruple allumage
654	Clé alarme et clé verrou matériel	716	Amortisseur AVD	779	Contacteur multifonctions BVA
655	Capteur halex/halmo	717	Amortisseur AVG	780	Capteur vitesse véhicule BVA
658	Combiné cde pneumatique et électrovanne régulateur vitesse	718	Amortisseur ARD	781	Capteur pression relative BVA
659	Diode séparation CA/refroidiss.	719	Amortisseur ARG	782	Capteur vitesse moteur BVA
660	Capteur thermique coupure CA	720	Relais coupure CA	783	Bloc 2 relais de puissance
661	Relais pilotage temporisateur coupure conditionnement d'air	721	Bloc Uce ABS + groupe hydraulique ABS	784	Bloc 2 relais de commande
662	Uce aide à la navigation	722	Double inter. de dégivrage pare-brise et lunette AR	785	Relais alim. distribution variable
663	Bobine allumage double 1	723	Diode embrayage piloté	786	E.V. 1 distribution variable
664	Bobine allumage double 2	724	Groupe électropompe embrayage piloté	787	E.V. 2 distribution variable
665	Bobine allumage double 3	725	Electrovanne embrayage piloté	788	E.V. mise à l'air libre réserve essence
666	Bobine allumage double 4	726	Capteur vitesse engagée	789	Micro main libre radio téléphone
667	Capteur course pédale de frein	727	Capteur position embrayage	790	E.V. 2 d'admission d'air variable
668	Accéléromètre vertical AVG	728	Capteur levier de vitesses	791	Bobine allumage cylindre 1
669	Accéléromètre vertical AVD	729	Capteur position accélérateur	792	Bobine allumage cylindre 2
670	Accéléromètre vertical ARG	730	Uce embrayage piloté	793	Bobine allumage cylindre 3
671	Accéléromètre vertical ARD	731	Temporisateur pare-brise chauffant	794	Bobine allumage cylindre 4
672	Boîtier résistances	732	Cde survitesse	795	Bobine allumage cylindre 5
673	Cde inhibition sécurité lève-vitre électrique	733	Uce survitesse et oubli éclairage	796	Bobine allumage cylindre 6
674	Double inter. feu brouillard AR/ lunette AR	734	Cde lève-vitre impulsif conducteur	797	Sonde lambda
675	Contacteur pédale embrayage	735	Buzzer oubli ceinture	798	E.V. bi-mode
676	Contacteur pédale accélérateur	736	Magnétomètre	799	Débitmètre air injection
677	Pompe lave-vitre bidirectionnelle avant et arrière	737	Capteur info vitesse véhicule (N7Q)	800	Relais cde Pulseur
678	Capteur thermique électrovanne recyclage gaz	738	Capteur levée aiguille injection	801	Diode anti-retour circuit de charge
679	Condensateur anti-parasitage radio	739	Capteur mini liquide lave-projecteurs	802	Diode anti-retour Uce N7U/relais pompe à carburant
680	Bougie préchauffage 1	740	Diode de séparation circuit +bat/ + servitude	803	Diode anti-retour Uce N7U/relais pompe à eau
681	Bougie préchauffage 2	741	Correcteur altimétrique	804	Relais protection (x54)
682	Bougie préchauffage 3	742	Electrovanne recul d'avance (alfb)	805	Relais pare-brise dégivrant
683	Bougie préchauffage 4	743	Relais correcteur altimétrique	806	Système refroidissement habitacle monobloc
684	Lecteur laser	744	Relais alimentation Uce tpp/EGR	807	Temporisateur E.V. EGR
685	Electrovanne régulateur de vitesse	745	Relais cde réchauffeur gazole	808	Relais alimentation MPA ou AEI
686	Relais électrovanne direction assistée	746	Capteur cylindrique	809	Airbag passager
687	Boîtier diodes	747	Cde siège ARG	810	Custode ARD dégivrante
688	Sonde niveau et capteur température huile	748	Cde siège ARD	811	Custode ARG dégivrante
689	Cde régulateur de vitesse et airbag	749	Cde appui-tête AVG	812	Uce rétroviseurs rabattables
690	Relais thermostat électronique	750	Relais sécurité enfant	813	Etage puissance allumage N°1
691	Ecran aide à la navigation	751	Relais +APC N°1 (ap1)	814	Etage puissance allumage N°2
692	Combiné radiotéléphone	752	Relais +APC N°2 (ap2)	815	Allumeur gauche airbag passager
693	Haut-parleur radiotéléphone	753	Relais pompe lave-projecteur	816	Allumeur droit airbag passager
694	Gicleur chauffant gauche	754	Interface électrique hydraulique	817	Platine 2 relais pare-brise dégivrant
695	Gicleur chauffant droit	755	Cde faible adhérence	818	Relais autorisation pompe à eau accélérateur chauffage
696	Shunt	756	Uce airbag/préventionneur	819	Electrovanne volet d'air
697	Diode d'isolement +APC/servitude	757	Préventionneur conducteur	820	Centrale clignotante + avertisseur oubli éclairage et/ou survitesse
698	Diode d'isolement servitude/+APC	758	Préventionneur passager	821	Condamnation lunette ouvrante
699	Shunt régulateur de vitesse BVA	759	Contacteur 1er cran porte de coffre	822	Contacteur lunette ouvrante
700	Relais petite vitesse groupe motoventilateur/percolation	760	Cde lunette AR/pare-brise chauffant	823	Haut-parleur droit 3ème ligne
701	Relais maintien pompe percolation	761	Relais de délestage alternateur	824	Haut-parleur gauche 3ème ligne
702	Temporisateur pompe à eau anti-percolation 18 minutes	762	Relais groupe électropompe embrayage piloté	825	Inter. faible adhérence et éco./perfo.
703	Relais lève-vitre électrique	763	Buzzer alerte embrayage piloté	826	Lecteur K7
704	Buzzer alerte capote	764	Relais alim pompe à air et électrovanne pompe à air	827	Moteur distribution conducteur
705	Relais lunette arrière soufflante capote	765	Moteur pompe à air	828	Moteur distribution passager
706	Contacteur capote	766	Electrovanne pompe à air	829	Moteur entrée d'air passager
707	Contacteur cache-capote	767	Relais calculateur BVA	830	Moteur mixage passager
		768	Electrovanne admission variable	831	Tableau cde chauffage passager
		769	Thermo huile coupure CA	832	Tableau cde climatisation passager
				833	Jauge et pompe à carburant

- 834 Groupe Uce motocompresseur COA
- 835 Pressostat embrayage piloté
- 836 Diode anti-retour bobine démarreur
- 837 Relais coupure témoin de charge
- 838 Relais coupure excitation régulateur
- 839 Diode anti-retour Uce inj./Uce embr. piloté/mot. régul. ralenti
- 840 Temporisateur relais coupure témoin de charge
- 841 Moteur ouvr./ferm.custide électrique gauche
- 842 Moteur ouvr./ferm.custode électrique droite
- 843 Cde custode électrique
- 844 Moteur condamnation trappe à carburant
- 845 Coussin gonflable passager N°2
- 846 Moteur inclinaison avant de l'assise passager avant
- 847 Moteur inclinaison arrière de l'assise passager avant
- 848 Moteur inclinaison avant de l'assise conducteur
- 849 Moteur inclinaison arrière de l'assise conducteur
- 850 Capteur de couple DAE
- 851 Uce de pression des pneumatiques
- 852 Temporisateur lève-vitre électrique
- 853 Relais +APC, +AVC
- 854 Cde simultanée lève-vitre électrique

- 855 E.V. stop électrique avec code verlog
- 856 Boîtier gestion lunette et hayon
- 857 Relais TIR
- 858 Rhéostat éclairage électronique
- 859 Bruiteur gestion lunette hayon
- 860 Contact tournant
- 861 Airbag passager
- 862 Relais inhibition rv en pn
- 863 Alimentation antenne bi-fonction
- 864 Tiroir débit et sonde temp. carb.
- 865 Actuateur avance
- 866 Uce injection Diesel
- 867 Feu brouillard AR et recul ARD
- 868 Feu brouillard AR et recul ARG
- 869 Diode isolement contacteur feuillure AVG/COA
- 870 Diode isolement contacteur feuillure AVD/COA
- 871 Diode isolement contacteur feuillure AR/COA
- 872 Décodeur RDS
- 873 Moteur distribution droit
- 874 Moteur distribution gauche
- 875 Moteur entrée d'air droit
- 876 Moteur entrée d'air gauche
- 877 Moteur mixage droit
- 878 Moteur mixage gauche
- 879 Platine relais lve ARG
- 880 Platine relais lve ARD
- 881 Platine relais lve passager avant
- 882 Inter. déverrouillage cache capote
- 883 Serrure cache capote
- 884 Module malle optionnelle
- 885 Capote électrique
- 886 Amplificateur d'antenne (D53)
- 887 Sonde oxygène amont
- 888 Boîtier radio data syst. Carminat
- 889 Uce magnétomètre
- 890 Relais électrovanne brûleur
- 891 Relais brûleur
- 892 Electrovanne brûleur

- 893 Brûleur
- 894 Pompe détection fuite
- 895 Uce échappement pilote bi-mode
- 896 Motoréducteur bi-mode
- 897 Boîtier résistances feux de brouillard avant
- 898 Bougie chauffage dditionnel
- 899 Airbag conducteur (x06)
- 900 Ventilateurs coffre à batteries
- 901 Uce contrôleur d'isolement
- 902 Contact couvercle coffre à batteries
- 903 Inter. électromagnétique
- 904 Moteur de traction
- 905 GMV du moteur de traction
- 906 Contacteur mini carburant chauffage
- 907 Pompe à vide
- 908 Contacteur défaut assistance freinage 0,5 bar
- 909 Pompe de dosage chauffage
- 910 Relais ventilateurs coffre à batteries
- 911 Relais coupure charge
- 912 Thermocontact de charge
- 913 Capteur de température coffre à batteries
- 914 Relais cde des interrupteurs électromagnétiques
- 915 Relais défaillance coffre à batteries
- 916 Prise de charge
- 917 Contrôleur
- 918 Inter. arrêt d'urgence
- 919 Sélecteur de marche AV/AR
- 920 Potentiomètre freinage
- 921 Potentiomètre accélérateur
- 922 Relais ventilateur moteur de traction
- 923 Interrupteur de chauffage
- 924 Témoin de chauffage Appareil de chauffage autonome
- 925 Afficheur unité de contrôle électrique
- 926 Capteur de bloc (capteur à inertie)
- 927 Capteur de courant batterie
- 928 Chargeur embarque ventile
- 929 Convertisseur statique
- 930 Haut-parleur alarme unité de contrôle électrique
- 931 Potentiomètre de cde sens de marche
- 932 Pressostat de cde pompe à vide
- 933 Relais forçage petite vitesse ventilateur habitacle
- 934 Relais programmation chauffage
- 936 Support prise de charge
- 937 Ventilateur convertisseur
- 938 Batterie de traction
- 939 Uce chauffage autonome
- 940 Boîtier interface jauge
- 941 Fusible haute tension
- 942 Micro contact fusible haute tension
- 943 Relais test voyants
- 944 Thermocontact température moteur de traction
- 945 Capteur temp. chauffage autonome
- 946 Unité contrôle électrique véhicule électrique
- 947 Témoin déroulement de charge
- 948 Contacteur vérin cache capote
- 949 Contacteur vérin 5ème arceau

- 950 Contacteur vérin maître
- 951 Groupe électropompe capote électrique
- 952 E.V. stop électrique + E.V. actuateur avance
- 953 Uce vitesse roue
- 954 Uce module gestion alarme COA
- 955 Pressostat détection surcharge COA
- 956 Electrovanne purge COA
- 957 Boîtier transpondeur
- 958 Diode buzzer oublé éclairage/ relais réinit.brouillard AR
- 959 Diode buzzer oublé éclairage/TDB
- 960 Relais réinitialisation brouil.AR
- 961 Coupe batterie (x70)
- 962 Relais sécurité alternateur
- 963 Diode de détection défaut GMV 1
- 964 Diode de détection défaut GMV 2
- 965 Diode anti-retour GMV P.V./ thermocontact 1er seuil
- 966 Diode anti-retour inj./relais anti-percolation
- 967 Avertisseur sonore électromagnét.
- 968 Relais shift lock
- 969 Levier boîte de vitesses électro-aimant de verrouillage 3ème imposée
- 970 Pédoncule
- 971 Module BVA dp0
- 972 Clavier Carminat
- 973 Boîtier GPS
- 974 Antenne GPS
- 975 Lecteur CDROM
- 976 Gestionnaire d'interface usager
- 977 Pompe à eau batterie
- 978 Condamnation trappe de prise de charge
- 979 Réchauffeur durite recyclage vapeur d'huile
- 980 Boîtier relais bougies Diesel
- 981 Injecteur instrumenté
- 982 Relais de cde plafonnier arrière
- 983 Relais alimentation Uce injection Diesel
- 984 Calculateur niveau de charge (véh.élect.)
- 989 Uce lampe à décharge
- 990 Capteur potentiométrique AVD
- 991 Capteur potentiométrique ARD
- 992 Multisélecteur de BVA
- 993 Led visualisation alarme (j66)
- 994 Inter. exclusion volumétrique (j66)
- 995 Compte-tours électronique (j66)
- 996 Simulateur d'injecteurs G.P.L.
- 997 Uce G.P.L.
- 998 Actuateur G.P.L.
- 999 Adaptateur d'allumage G.P.L.
- 1001 Jauge G.P.L.
- 1002 Electrovanne G.P.L. sur réservoir
- 1003 Inter. sélecteur G.P.L. ou essence
- 1004 Relais pilotage info. sonde O²
- 1005 Relais coupure électrovanne canister pour G.P.L.
- 1006 Adaptateur G.P.L.
- 1007 Cde boîte à arme
- 1008 Cde ventilateur
- 1009 Moteur boîte à arme
- 1010 Moteur ventilateur cloison arrière
- 1011 Boîtier interconnexion aide à la navigation
- 1012 H.P. aide à la navigation
- 1013 Arbre à cames variable
- 1014 Résistance petite vitesse GMV moteur refroidissement

- 1015** Tempo. anti-calage
1016 Boîtier fusibles habitacle
1017 Capteur vitesse turbine BVA
1018 Relais feed-back (condamnation des ouvrants)
1019 Electrovanne pontage débit échangeur
1020 Cde under drive
1021 Cde blocage levier de vitesses (shift lock)
1022 Cde blocage clé de contact (key lock)
1023 Module puissance GMV CA (j64)
1024 Indicateur niveau carburant (GPL)
1025 Amplificateur signal régime moteur
1026 Airbag latéral conducteur
1027 Airbag latéral passager
1028 Satellite latéral conducteur
1029 Satellite latéral passager
1030 Résistance
1031 Piston haute pression débrayable
1032 Capteur pression rampe à carburant
1033 Batterie positive protégée
1034 Support relais running-light
1035 Electrovanne principale G.P.L.
1036 Electrovanne sécurité et ralenti G.P.L.
1037 Amplificateur signal régime moteur
1038 Shunt d'apprentissage (calculateur G.P.L.)
1039 Relais feux indicateurs de direction et détresse
1040 Relais essuie-vitre avant
1041 Relais essuie-vitre arrière
1042 Relais de condamnation électrique des portes
1043 Relais de décondamnation électrique des portes
1044 Relais de montée vitres électriques impulsionsnelle
1045 Relais de descente vitres électriques impulsionsnelle
1046 Diode injection 2
1047 Relais injection
1048 Uce hayon
1049 Relais thermoplongeur
1050 Electrovanne embrayage
1051 Electrovanne engagement 1
1052 Electrovanne engagement 2
1053 Electrovanne sélection 1
1054 Electrovanne sélection 2
1055 Capteur position engagement
1056 Capteur position sélection
1057 Capteur position embrayage
1058 Contacteur sur levier de vitesses
1059 Capteur pression bvr
1060 Capteur vitesse entre bv
1061 Relais jauge carburant
1062 Diode Uce/feuillure conducteur
1063 Onduleur CA
1064 Prolongateur d'autonomie
1065 Cde prolongateur d'autonomie
1066 Capteur température carburant
1067 Relais chauffage additionnel 1
1068 Relais chauffage additionnel 2
1069 Relais chauffage additionnel 3
1070 Interface régulateur de vitesse véhicule
1071 Capteur pression suralimentation turbo
1072 Bougie chauffage additionnel 2
1073 Bougie chauffage additionnel 3
1074 Bougie chauffage additionnel 4
1075 Electrovanne d'air swirl
1076 Boîtier papillon motorisé
1077 Bobine crayon cylindre 1
1078 Bobine crayon cylindre 2
1079 Bobine crayon cylindre 3
1080 Bobine crayon cylindre 4
1081 Cde marche arrêt limiteur régulateur vitesse
1082 Lecteur de carte véhicule sans clé vsc
1083 Détecteur présence poignée AVD vsc
1084 Détecteur présence poignée AVG vsc
1085 Détecteur présence poignée ARD vsc
1086 Détecteur présence poignée ARG vsc
1087 Bouton cde marche arrêt moteur vsc
1088 Verrou électrique colonne de direction
1089 Injecteur G.P.L.
1090 Capteur de température et débit G.P.L.
1091 Capteur de pression de frein diagonal 1
1092 Capteur de pression de frein diagonal 2
1093 Micro switch booster de frein
1094 Uce ABS/ESP
1095 Prétensionneur ventral conducteur
1096 Prétensionneur ventral passager
1097 Prétensionneur ARG
1098 Prétensionneur ARD
1099 Airbag latéral ARG
1100 Airbag latéral ARD
1101 Airbag latéral conducteur tête
1102 Airbag latéral passager tête
1103 Airbag latéral conducteur thorax
1104 Airbag latéral passager thorax

LISTE DES RACCORDEMENTS

- R1** Planche de bord/ARD
R2 Planche de bord/ARG
R3 Planche de bord/porte conducteur
R4 Planche de bord/porte passager
R5 Planche de bord/poutre chauffage
R6 Planche de bord/pontet
R7 Planche de bord/radio
R8 Planche de bord/pavillon droit
R9 Planche de bord/face avant
R10 Planche de bord/longeron droit
R11 Planche de bord/longeron gauche
R12 ARD/porte ARD
R13 ARG/porte ARG
R14 ARD/hayon droit
R15 ARG/hayon gauche
R16 ARG/traverse arrière
R17 Poutre de chauffage/moteur
R18 Poutre de chauffage/lancement positif
R19 Poutre de chauffage/masse moteur
R20 Moteur/allumage
R21 Moteur/GMV
R22 Moteur/BVA
R23 Moteur/antipollution
R24 Moteur/injection
R25 Moteur/lancement positif
R26 Moteur/masse moteur
R27 Moteur/longeron droit
R28 Moteur/longeron gauche
R29 Moteur/anti-percolation
R30 Pontet/siège AVD
R31 Pontet/siège AVG
R32 Face avant/essuie lave-projecteurs
R33 Face avant/bouclier
R34 Moteur/planche de bord
R35 Pédalier/planche de bord
R36 ABS/planche de bord
R37 Moteur/injection
R38 Planche de bord/pavillon gauche
R39 ARG/traverse arrière
R40 ARD/traverse arrière
R41 Traverse arrière/hayon
R42 Face avant/répétiteur droit
R43 Face avant/répétiteur gauche
R44 Planche de bord/masse droite
R45 Planche de bord/masse gauche
R46 Moteur/masse carrosserie
R47 Face avant/masse droite
R48 Face avant/masse gauche
R49 ARD/masse ARD
R50 ARD/masse ARG
R51 Moteur/masse moteur
R52 Carrosserie/masse moteur
R53 Carrosserie/masse carrosserie
R54 Poutre de chauffage/boîte de vitesses manuelle
R55 Contacteur fermeture capot/poutre de chauffage
R56 Capot/moteur
R57 Soubassement/planche de bord
R58 GMV/longeron droit
R59 GMV/injection
R60 ABS/longeron droit
R61 Régulateur de vitesses/longeron droit
R62 Injection/régulateur moteur
R63 Longeron gauche/injection
R64 Injection/platine BVA
R65 Injection/poutre de chauffage
R66 Injection/longeron droit
R67 Avant moteur/moteur
R68 Injection/thermosondes
R69 Carrosserie/ABS
R70 Injection/pompe à eau paliers turbo
R71 Régulateur de vitesse/poutre de chauffage
R72 Planche de bord/antenne électrique
R73 GMV/AEI
R74 Moteur/bi-fonction huile
R75 Masse GMV/GMV
R76 Répétiteur latéral gauche/projecteur gauche
R77 Répétiteur latéral droit/projecteur droit
R78 Projecteur additionnel/longeron gauche
R79 Injecteurs/injection
R80 Poutre de chauffage/ABS
R81 Poutre de chauffage/longeron gauche
R82 Moteur/conditionnement d'air
R83 Projecteur additionnel/longeron droit
R84 Injection habitacle/injection moteur
R85 Moteur/feux de recul
R86 Poutre de chauffage/bobine ballast
R87 Poutre de chauffage/essuie-projecteurs
R88 Longeron gauche/diode starter

- R89 Planche de bord/usure plaquettes de freins
- R90 Poutre de chauffage/injection habitacle
- R91 Poutre de chauffage/chauffage
- R92 Poutre de chauffage/pulseur
- R93 Poutre de chauffage/CA
- R94 Poutre de chauffage/relais bobine ballast
- R95 Poutre de chauffage/BVA
- R96 ARD/pompe à carburant auxiliaire
- R97 Poutre de chauffage/lave-vitre avant
- R98 Longeron droit/essuie lave-projecteurs
- R99 Planche de bord/chauffage
- R100 ABS/longeron gauche
- R101 Longeron droit/projecteur droit
- R102 Longeron gauche/projecteur gauche

- R103 Porte de coffre/cde porte de coffre
- R104 Poutre de chauffage/bobine allumage
- R105 Shunt lunette arrière dégivrante/carrosserie
- R106 Avant moteur/bouclier
- R107 Planche de bord/avant moteur
- R108 Planche de bord/console
- R109 ARD/éclaireur plaque de police
- R110 Moteur/additif avant moteur
- R111 Planche de bord/additif avant moteur
- R112 Avant moteur/carrosserie
- R113 Câblage masse moteur batterie carrosserie/carrosserie
- R114 Câblage masse moteur batterie carrosserie/moteur
- R115 Moteur/câblage moteur
- R116 Moteur/pompe à essence
- R117 ARD/porte ARG
- R118 ARD/carrosserie
- R119 AVG/alarme toit ouvrant
- R120 Cloison chauffage/alarme taxi
- R121 AVD/toit ouvrant
- R122 Planche de bord/feux de brouillard
- R123 Pontet/radio
- R124 Planche de bord/shunt autoradio
- R125 Autoradio/shunt autoradio
- R126 GMV/relais coupure CA
- R127 Injection/relais coupure CA
- R128 Carrosserie/masse GMV
- R129 Carrosserie/compresseur avertisseur
- R130 Longeron gauche/compresseur avertisseur
- R131 Câblage moteur/compresseur avertisseur
- R132 Planche de bord/feux de jour
- R133 AVG/électrovanne canister
- R134 Planche de bord/additionnel remorque
- R135 Additif ARD/planche de bord
- R136 Porte ARG/Additif ARD
- R137 Porte ARD/Additif ARD
- R138 Poutre de chauffage/ABS
- R139 Moteur/ABS
- R140 Platine BVA/BVA
- R141 Plafonnier/avant moteur
- R142 Moteur/pompe injection Diesel
- R143 Répéteur latéral droit/longeron droit
- R144 Répéteur latéral gauche/longeron gauche
- R145 Platine BVA/bobine ballast

- R146 Planche de bord/sièges avant
- R147 Bouclier/aile AVG
- R148 GMV/aile AVG
- R149 Moteur/aile AVG
- R150 Habitacle/aile AVG
- R151 Moteur/aile AVD
- R152 Habitacle/aile AVD
- R153 Habitacle/porte conducteur
- R154 Habitacle/porte passager
- R155 Habitacle/porte ARG
- R156 Habitacle/porte ARD
- R157 Habitacle/hayon
- R158 Habitacle/pavillon droit
- R159 Habitacle/pontet
- R160 Intermédiaire BVA/injection
- R161 Injection/échangeur air huile
- R162 Siège mémorisé/capteurs
- R163 Injection/intermédiaire contacteur papillon
- R164 GMV/planche de bord
- R165 GMV/pompe à carburant
- R166 Moteur/usure plaquettes de freins
- R167 Poutre de chauffage/allumage
- R168 Moteur/feux arrière
- R169 Feux arrière/compensateur
- R170 Feux arrière/plaque de police
- R171 Frein à main/poutre de chauffage
- R172 Lave-vitre/planche de bord
- R173 Planche de bord/pupitre
- R174 Poutre de chauffage/radio
- R175 Poutre de chauffage/intermédiaire BVA
- R176 Planche de bord/vidé-poches
- R177 ARG/intermédiaire poutre de chauffage
- R178 Intermédiaire poutre de chauffage/porte de coffre
- R179 ABS/aile AVG
- R180 Habitacle/cde direction assistée et suspension piloté
- R181 Habitacle/pédalier
- R182 Habitacle/radio
- R183 Habitacle/ABS
- R184 Réglage enrichisseur ralenti/moteur
- R185 Eclaireurs plaque de police/intermédiaire plaque de police
- R186 Planche de bord/intermédiaire feux de brouillard avant
- R187 Habitacle/plafonnier central
- R188 Carburateur/moteur
- R189 Bouclier/aile AVG
- R190 Aile AVD/régulateur de vitesse
- R191 Avant/lave-projecteurs
- R192 Intermédiaire GMV anti-percolation/moteur
- R193 Intermédiaire porte coffre/ARD
- R194 Pompe à carburant additif/ARD
- R195 Racc.essuie vitre arrière
- R196 Racc.mini liquide de frein
- R197 Inter. cde sièges chauffants/planche de bord
- R198 Racc.console pavillon
- R199 Traverse avant/aile droite
- R200 Hayon/assistance hayon
- R201 Habitacle/éclaireur boîte à gants
- R202 ARD/intermédi. stop surélevé
- R203 Habitacle/allume-cigares
- R204 Moteur/shunt sonde lambda
- R205 Shunt pompe lave-phares/traverse AV
- R206 Habitacle/éclaireur capot moteur
- R207 Projecteur gauche/projecteur additionnel
- R208 Aile AVG/pare-brise électrique

- R209 Racc.électrovanne suspension pilotée
- R210 Planche de bord/bouclier
- R211 Pédalier/poutre de chauffage
- R212 Moteur/habitacle (monobloc)
- R213 Capteur de vitesse direction assistée variable/habitacle
- R214 Pontet/intermédiaire pontet
- R215 Intermédiaire pontet/sièges chauffants
- R216 ARG/intermédiaire jauge carburant
- R217 Intermédiaire jauge à carburant/habitacle
- R218 Pompe à carburant/intermédiaire pompe
- R219 Planche de bord/porte ARG
- R220 Planche de bord/porte ARD
- R221 Planche de bord/monobloc
- R222 ARD/amortissement variable (AMV)
- R223 Racc.potentiomètre papillon
- R224 Racc.masse réglage correction de cliquetis
- R225 Planche de bord/pédalier moniteur auto-école
- R226 Racc.électrovanne "EGR" et démarrage à froid Diesel (ksb)
- R227 Face avant/intermédiaire lave-projecteurs
- R228 Habitacle/rétro-contact
- R229 Planche de bord/intermédiaire gicleur chauffant
- R230 Racc. radiotéléphone
- R231 Plafonnier/miroir de courtoisie
- R232 ARG/ARD
- R233 Racc.caravane
- R234 Planche de bord/accéléromètres
- R235 Planche de bord/BVA
- R236 ARG/éclairage plaque de police
- R237 ABS moteur/ABS sous caisse
- R238 ARG/porte conducteur
- R239 ARG/porte passager
- R240 Pare-brise chauffant/planche de bord
- R241 ARG/stop surélevé
- R242 Racc.planche de bord/amortissement variable
- R243 Porte ARD/câblage ARG
- R244 ARG/porte de coffre
- R245 Hayon/lunette AR chauffante
- R246 Hayon/stop surélevé
- R247 Amortisseur variable/intermédiaire
- R248 ARG/COA
- R249 BV A4/pression de ligne
- R250 Hayon/éclaireur plaque de police
- R251 Planche de bord/radio téléphone
- R252 Planche de bord/prolongateur clé alarme
- R253 Intermédiaire COA/COA (k56)
- R254 Planche de bord/boîte à eau
- R255 ABS/boîte à eau
- R256 Planche de bord/BVA
- R257 BVA/aile AVG
- R258 Habitacle/bouclier arrière
- R259 Habitacle/pavillon gauche
- R260 Habitacle/poutre de chauffage
- R261 Habitacle/moteur
- R262 Habitacle/habitacle
- R263 Habitacle/BVA
- R264 Habitacle/hayon droit
- R265 Habitacle/face avant
- R266 Habitacle/bouclier
- R267 Habitacle/COA

R268	Habitacle/interméd. usure plaquettes	R980	Longeron D/essuie lave-projecteur	M18	Masse ABS
R269	Intermédiaire jauge à carburant/	R981	Habitacle/aide à la navigation	M19	Masse électronique ABS
R270	ABS sous caisse	R982	Aide à la navigation/capteurs arrière	M20	Masse lunette arrière dégivrante
R271	Habitacle/siège AVD	RA	Avant moteur/plancher	M21	Masse électronique survance AEI
R272	Habitacle/siège AVG	RB	Avant moteur/contacteur crabotage	MA	Masse électrique AVD
R273	Moteur/verrou matériel	RC	Avant moteur/lave-phares	MAA	Masse électrique boîtier calculateur
R274	Intermédiaire COA/caravane	RD	Avant moteur/atténuateur feux de croisement	MAB	Masse électrique sur pont arrière
R275	COA/intermédiaire COA	RE	Planche de bord/GMV	MAC	Masse support supérieur de boîte de vitesses
R276	Habitacle/GMV	RF	Tableau de cde/GMV	MAD	Masse jauge et pompe à carburant
R277	Habitacle/remorque	RG	Téléde infrarouge/câblage additionnel alarme	MAE	Masse électrique caravane
R278	Habitacle/prétensionneur conducteur	RH	Moteur/électrovanne avance pompe injection (ksb)	MAG	Masse électrique support ABS
R279	Habitacle/prétensionneur passager	RI	Longeron gauche/câblage électrovanne canister	MAH	Masse ABS
R280	Habitacle/intermédiaire afficheur radio	RJ	Longeron droit/additionnel alarme	MAJ	Masse GMV
R281	Arrière/couvre capote	RK	Planche de bord/alarme	MB	Masse électrique AVG
R282	Racc. hayon droit assistance hayon	RL	Calculateur correction d'assiette/groupe compresseur	MC	Masse boîte de vitesses automatique
R283	Moteur/chauffage autonome	RM	Planche de bord/additionnel habitacle droit (COA)	MD	Masse électrique tablette arrière
R284	Moteur/coffre à batteries	RN	ARG/interméd. 3ème feu de stop	ME	Masse carrosserie (générale)
R285	Moteur/prise de charge	RP	Habitacle/injection	MF	Masse électrique ARD
R286	Planche de bord/inverseur de marche	RQ	Habitacle/moteur	MG	Masse électrique ARG
R287	Intermédiaire sonde pot catalytique/planche de bord	RS	Face avant/projecteur droit	MH	Masse électrique moteur
R288	Racc. Uce	RT	Face avant/projecteur gauche	MJ	Masse électrique pied AVD
R289	Distribution haute tension/ convertisseur	RU	Moteur/alternateur	MJQ	Masse boîte à eau
R290	Racc. câblage moteur/pédalier	RV	Pompe à carburant/jauge à carburant	MK	Masse électrique pied AVG
R291	Habitacle/mise à feu	RW	Habitacle droit/trappe à carburant	ML	Masse électrique batterie
R292	Habitacle/airbag passager	RX	Compartiment moteur/interméd. plaquettes frein droit	MM	Masse électrique support direction
R293	Racc.prise jack	RY	Compartiment moteur/interméd. plaquettes frein gauche	MN	Masse électrique pontet
R294	Racc. prise rampe lumineuse	RZ	Compartiment moteur/additionnel remorque	MP	Masse électrique support avertisseur
R295	ARD/sous caisse	RBA	Console pavillon/toit ouvrant	MQ	Masse électrique poutre de chauffage
R296	Habitacle/ARD	RBC	Chauffage autonome/moteur	MR	Masse électronique boîte de vitesses
R297	Habitacle/ARG	RBD	Avant/trappe prise de charge	MS	Masse support groupe électropompe
R298	Habitacle/additionnel radio	RBE	Boîtier papillon/moteur	MT	Masse électrique radio
R299	Racc. cpablage équipement AV/AR	RBF	Sonde oxygène/moteur	MU	Masse grillage
R300	Bougies préchauffage/moteur	RBG	Module puissance allumage/moteur	MV	Masse audio
R301	Planche de bord/plafonnier			MW	Masse électrique face avant
R302	Racc. poutre de chauffage/pavillon			MX	Masse radio téléphone
R303	Aide à la navigation/habitacle			MY	Masse électrique coffre arrière
R304	Réservoir G.P.L. additionnel/habitacle			MYH	Masse hayon gauche
R305	Moteur/solenoïde démarreur			MZ	Masse électrique jupe ARG
R326	Moteur/G.P.L.			MZA	Masse pare-brise électrique
R442	Sirène/aile AVD			NA	Masse électronique pied AVD
R495	Habitacle/prétensionneur passager			NB	Masse électronique poutre de chauffage
R496	Habitacle/témoin ceinture			NC	Masse électronique pied AVG
R618	Pavillon/console pavillon			ND	Masse électronique ABS
R620	ARG/intermédiaire hayon gauche			NE	Masse électronique ARG
R621	Intermédiaire hayon gauche/hayon gauche			NF	Masse électronique moteur
R622	Moteur/câblage distribution haute tension			NH	Masse électronique
R715	Planche de bord/radio téléphone			NJ	Masse électronique pied AVD
R757	Habitacle/prétentionneur conducteur			NQ	Masse électronique poutre de chauffage
R758	Habitacle/prétensionneur passager			NR	Masse électronique moteur
R900	Planche de bord/poutre de chauffage additionnel			NT	Masse électronique longeron AVG1
				NU	Masse électronique longeron AVG2

LISTE DES MASSES

M1	Masse AVD
M2	Masse AVG
M3	Masse boîte de vitesses
M4	Masse carrosserie
M5	Masse hayon
M6	Masse feu ARD
M7	Masse feu ARG
M8	Masse injection
M9	Masse pied AVD
M10	Masse pied AVG
M11	Masse planche de bord
M12	Masse support de direction
M13	Masse pontet
M14	Masse fixation avertisseur sonore
M15	Masse poutre de chauffage
M16	Masse moteur/caisse
M17	Masse caisse/moteur

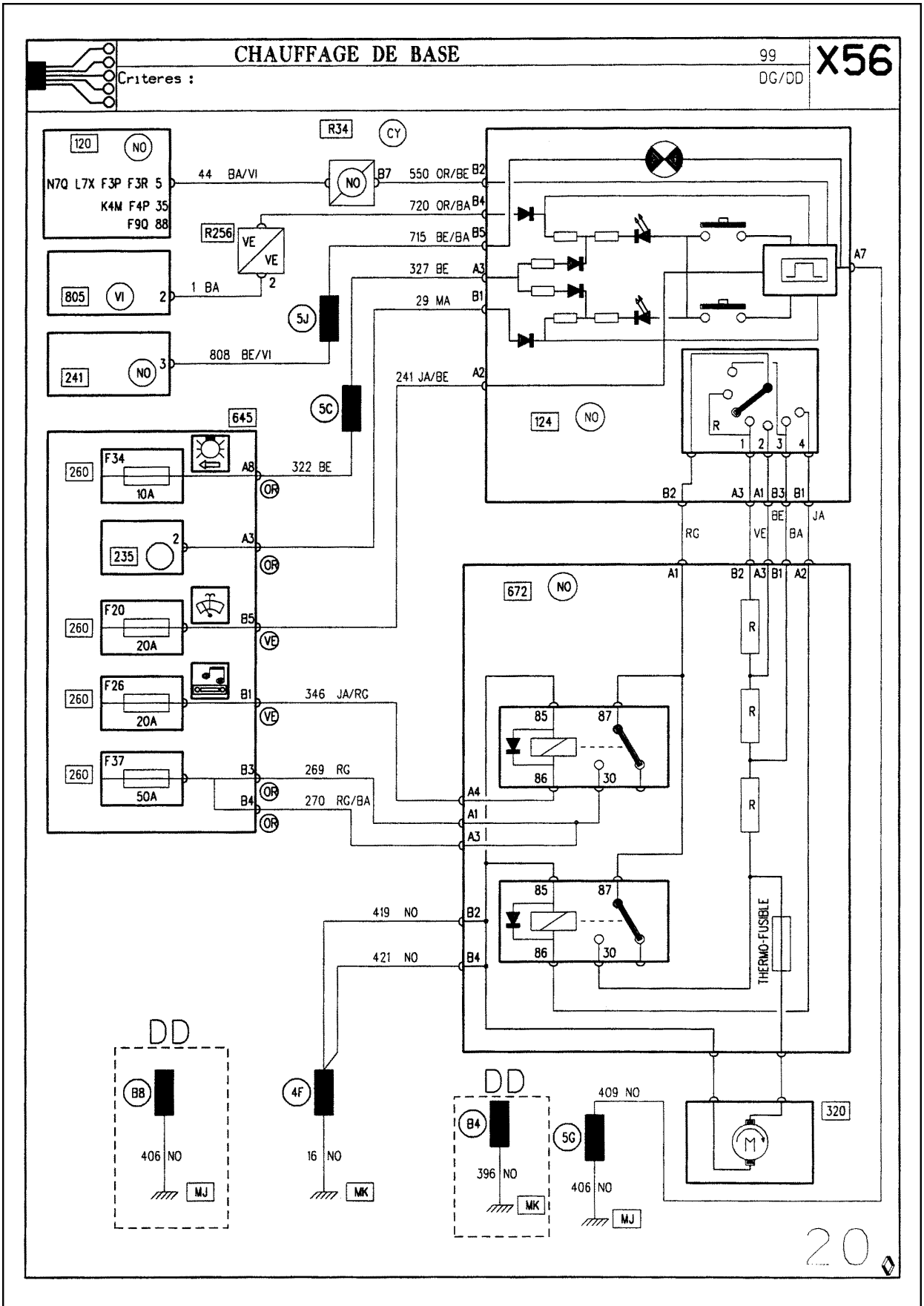
Schémas électriques

GÉNÉRALITÉS

MÉCANIQUE

ÉQUIPEMENT ÉLECTRIQUE

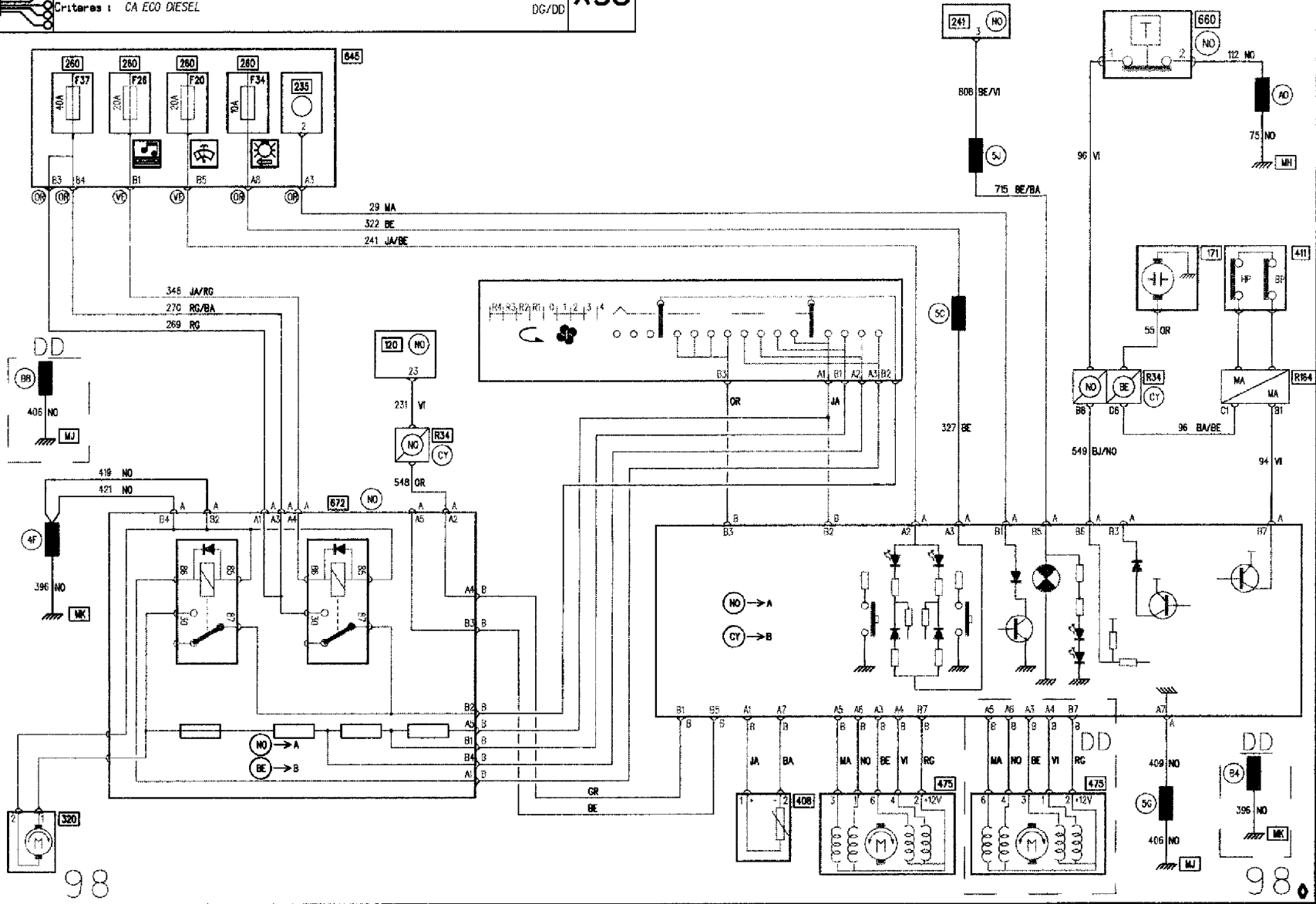
CARROSSERIE



CONDITIONNEMENT D'AIR

Critères : CA ECO DIESEL

99 X56
DG/DD



GÉNÉRALITÉS

MÉCANIQUE

ÉQUIPEMENT ÉLECTRIQUE

CARROSSERIE

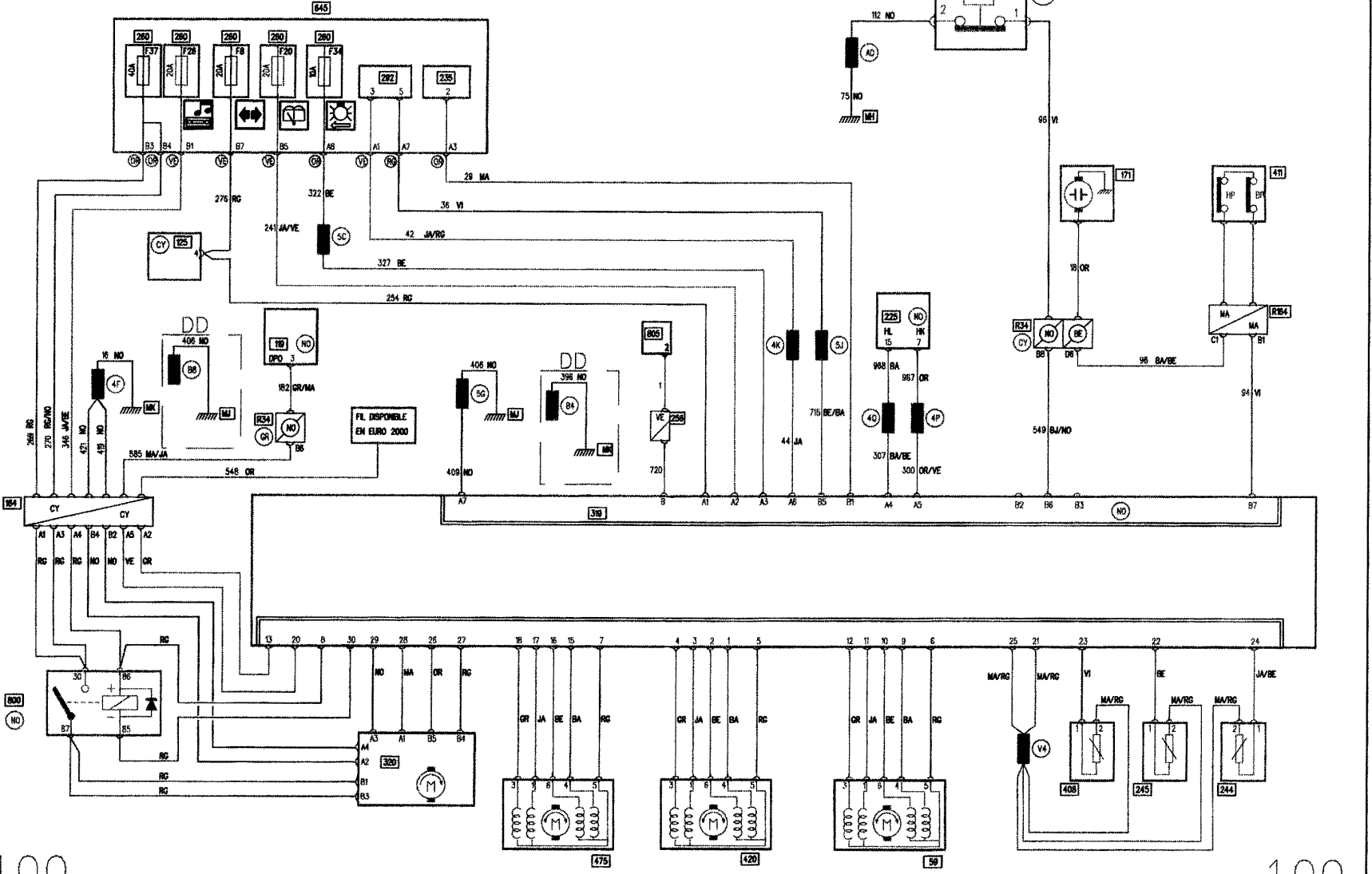
CONDITIONNEMENT D'AIR

Criteres : TOUT AUTO DIESEL

99

DG/DD

X56



GÉNÉRALITÉS

MÉCANIQUE

ÉQUIPEMENT ÉLECTRIQUE

CARROSSERIE

100

100

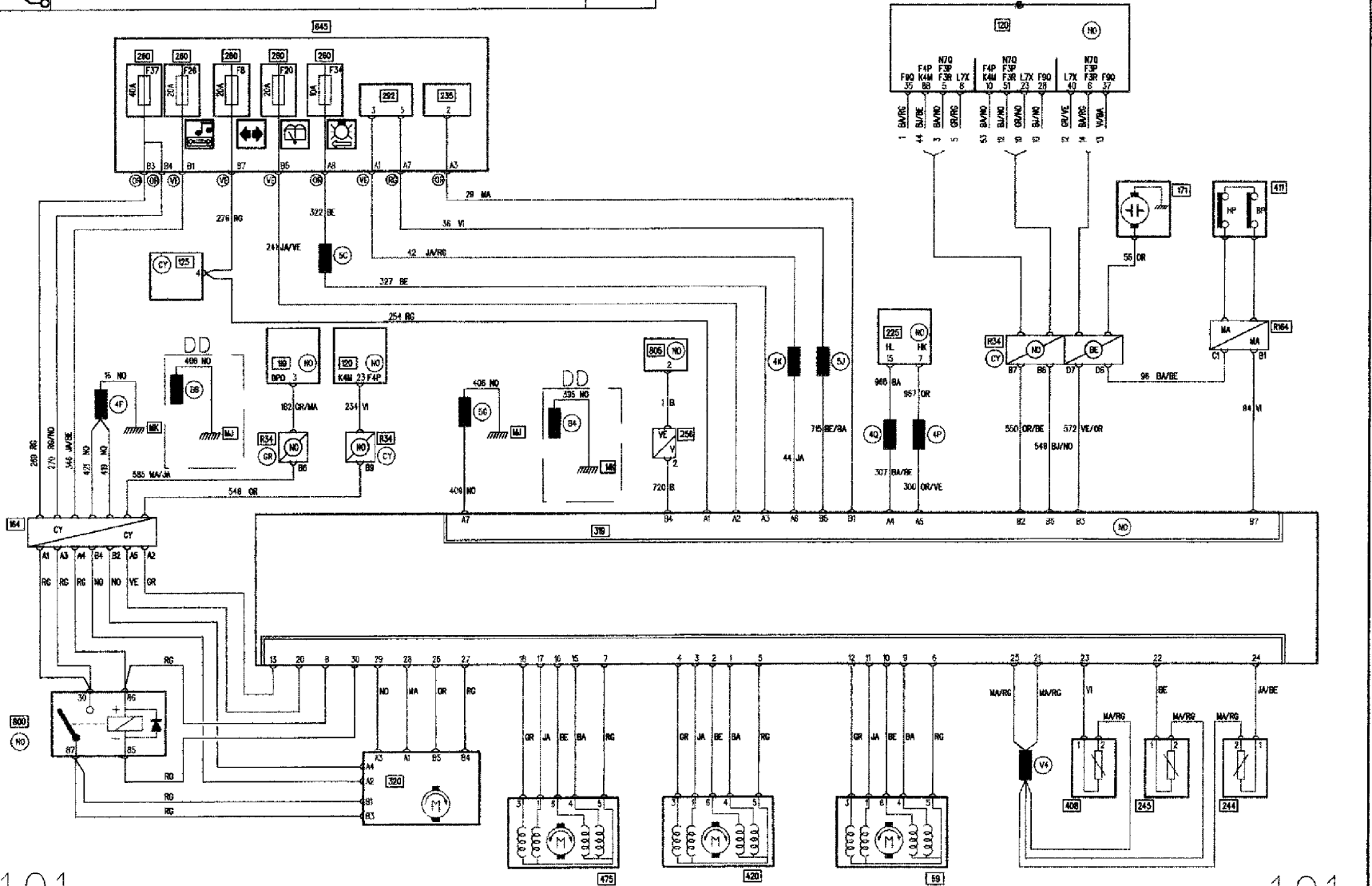
CONDITIONNEMENT D'AIR

99

X56

Critères : TOUT AUTO INJECTION

DG/DD



101

101

GÉNÉRALITÉS

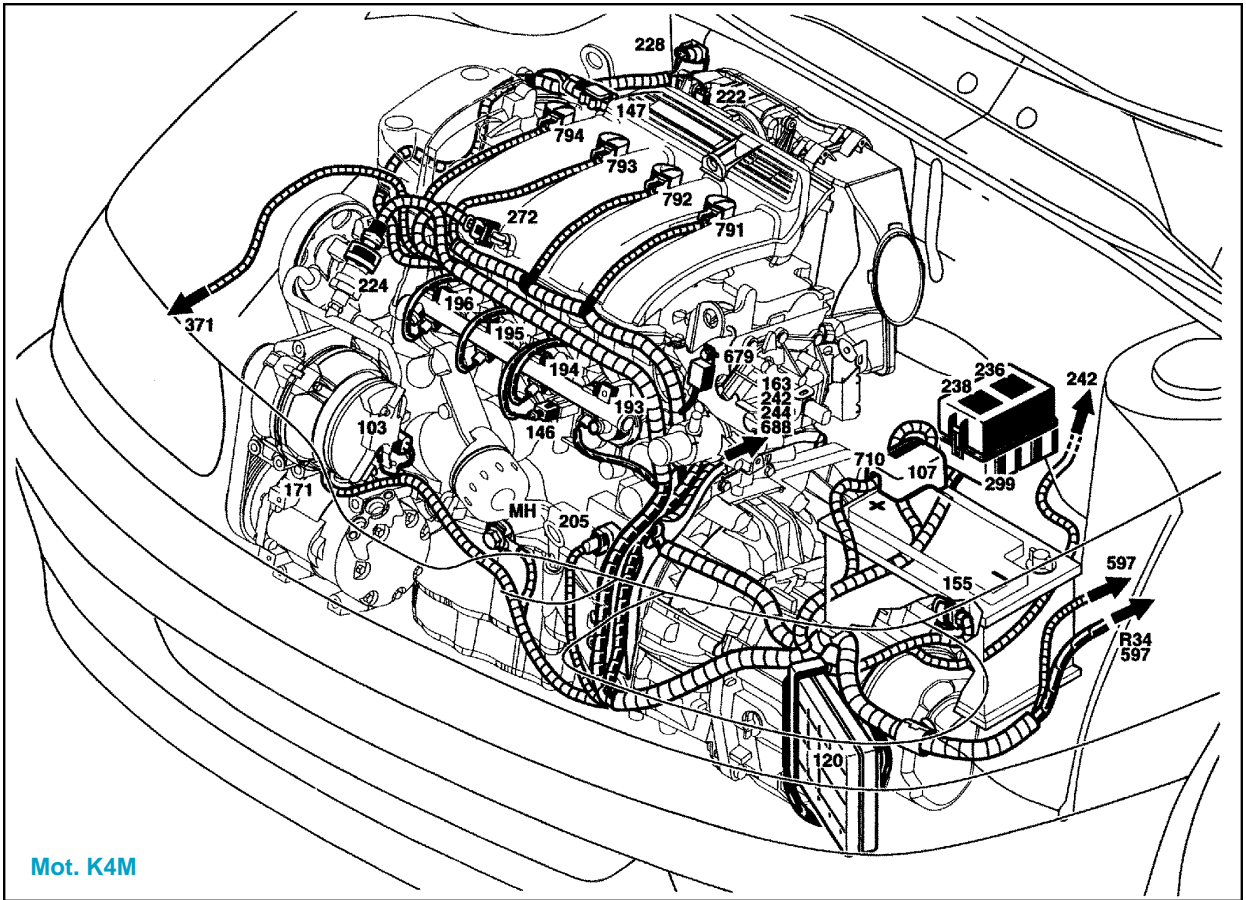
MÉCANIQUE

ÉQUIPEMENT ÉLECTRIQUE

CARROSSERIE

GÉNÉRALITÉS

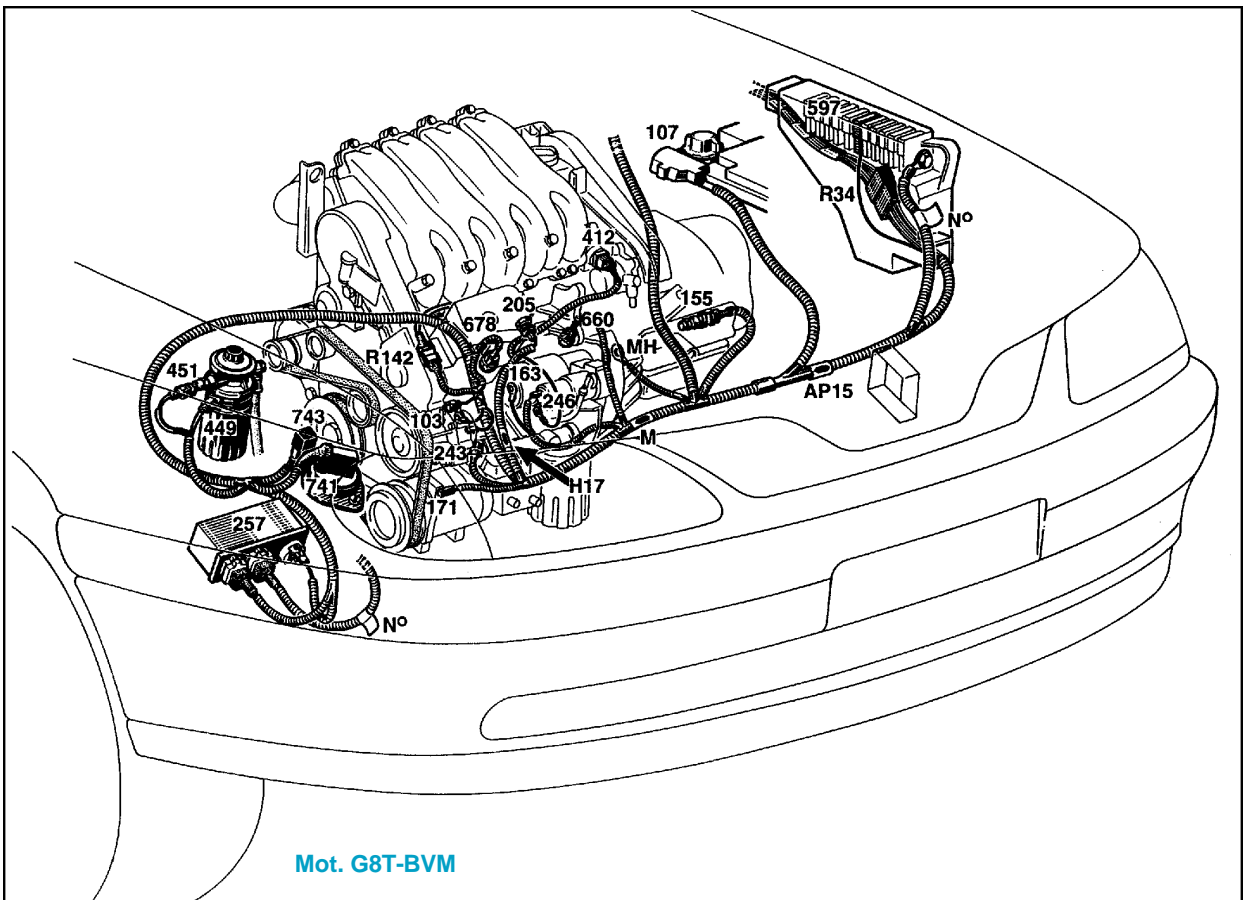
MÉCANIQUE



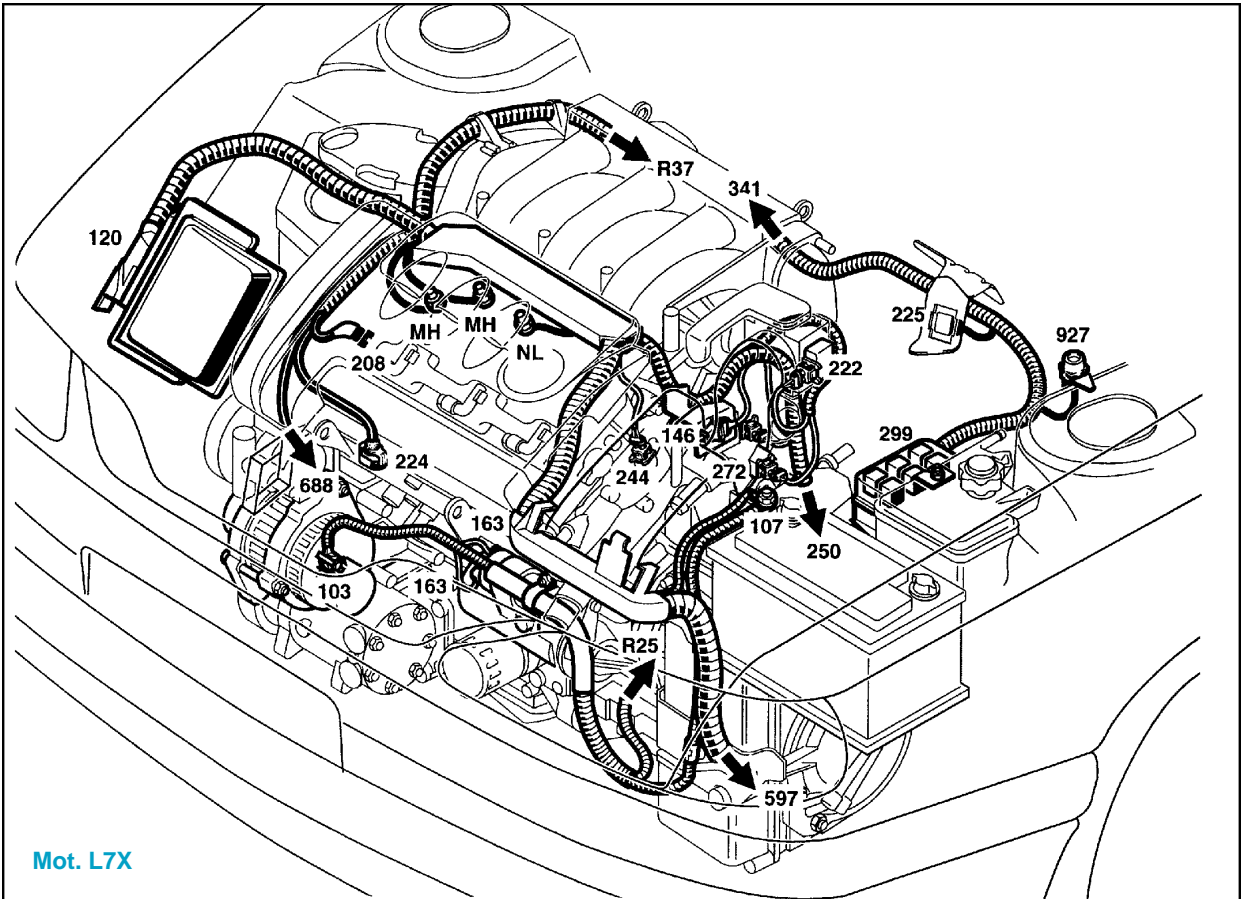
Mot. K4M

ÉQUIPEMENT ÉLECTRIQUE

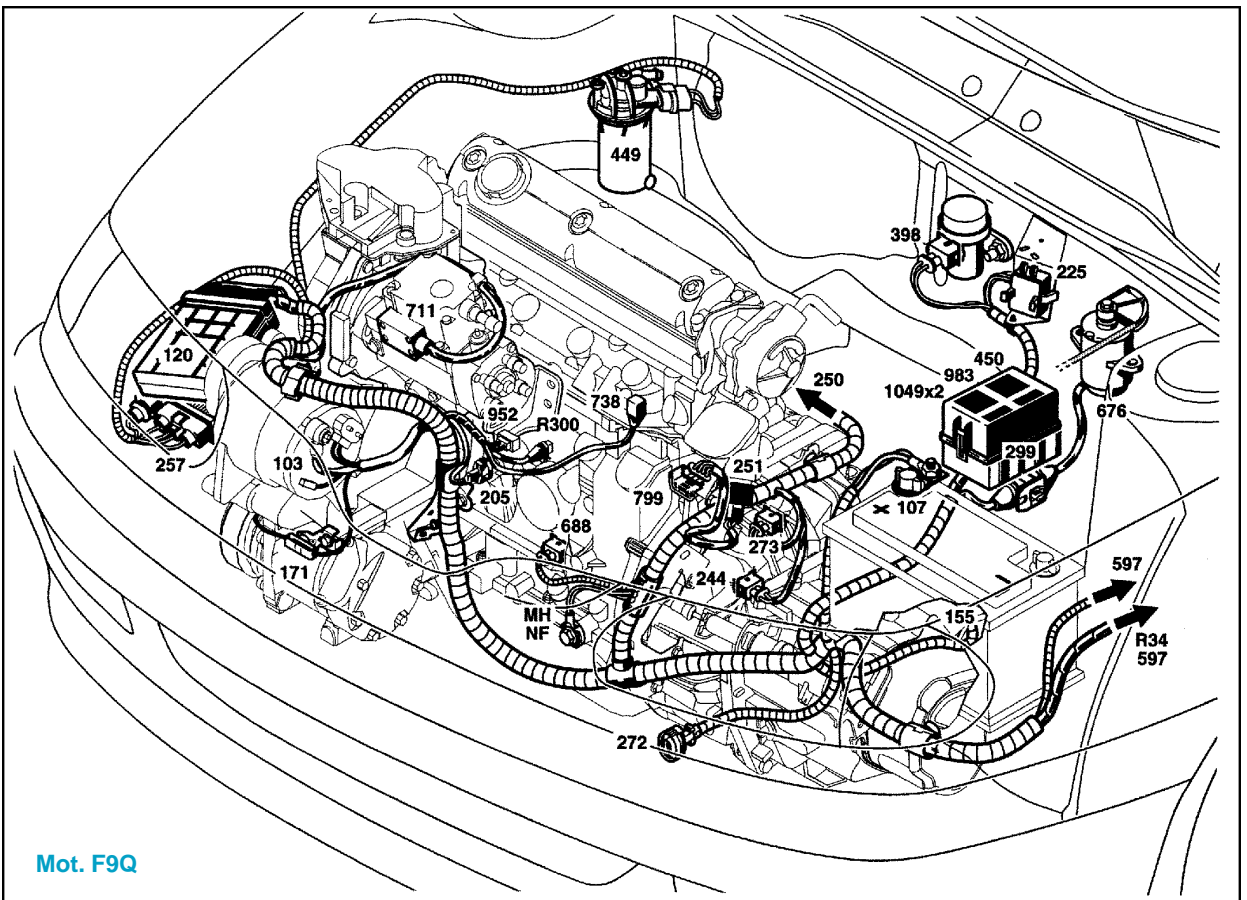
CARROSSERIE



Mot. G8T-BVM

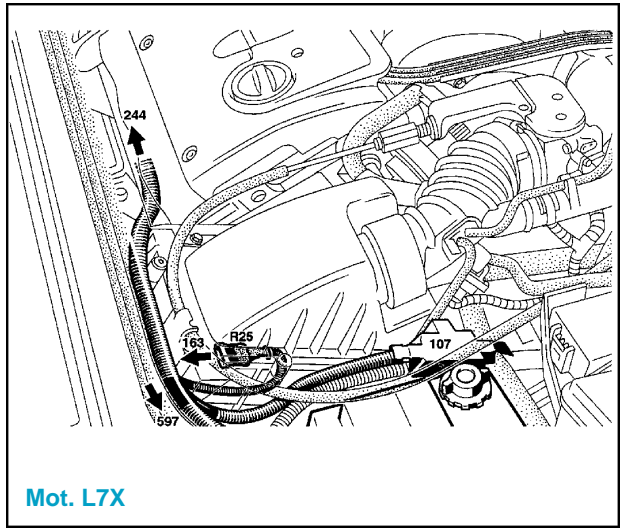
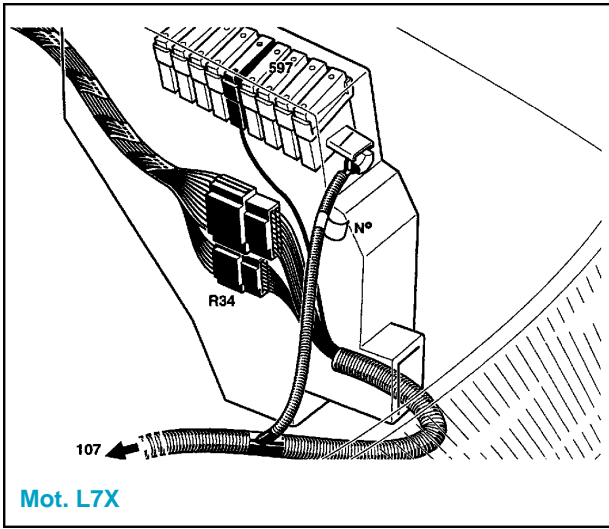


Mot. L7X

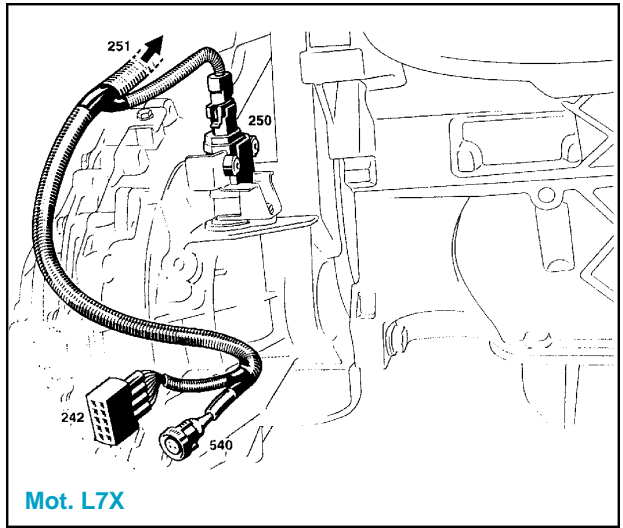
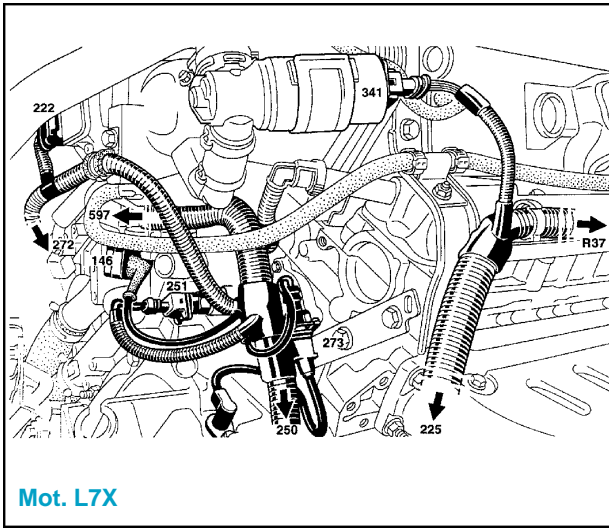


Mot. F9Q

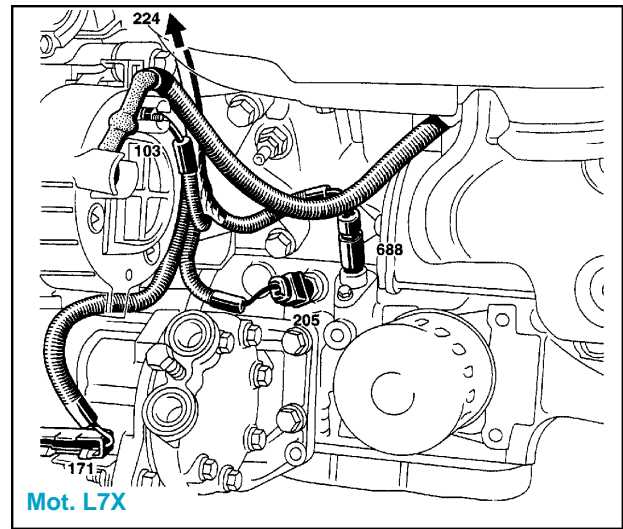
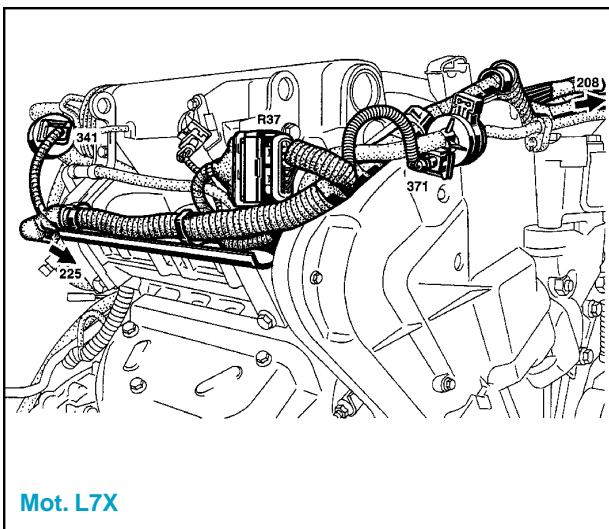
GÉNÉRALITÉS



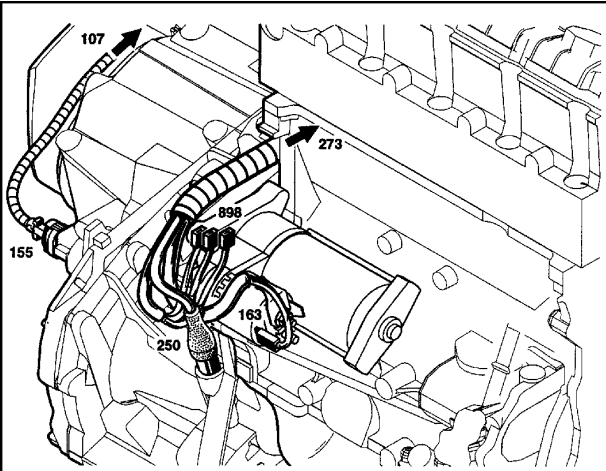
MÉCANIQUE



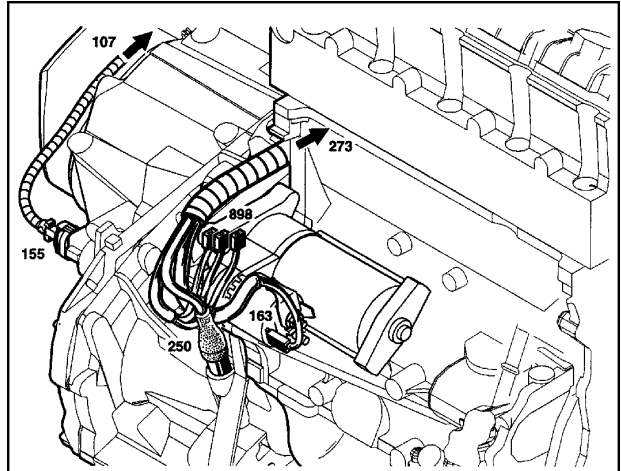
ÉQUIPEMENT ÉLECTRIQUE



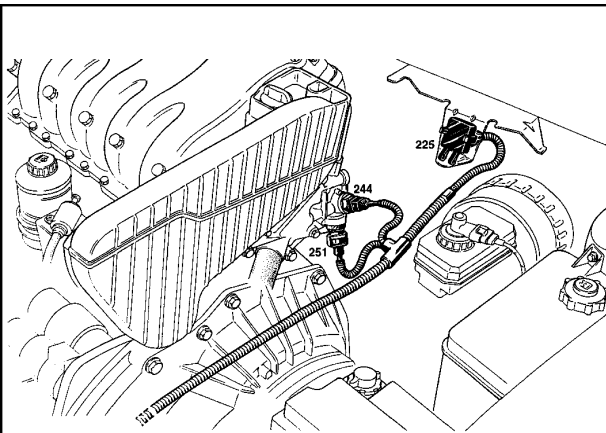
CARROSSERIE



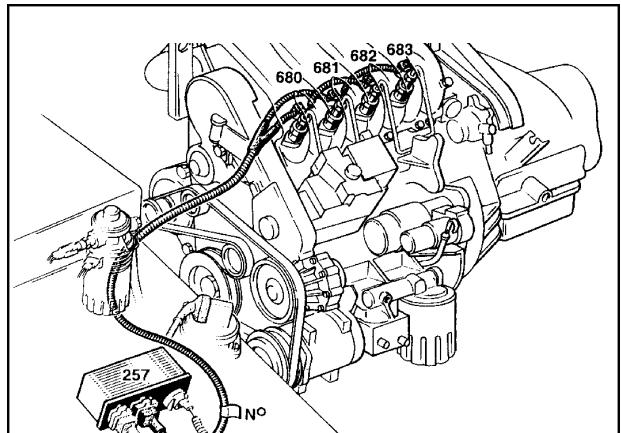
Mot. F9Q



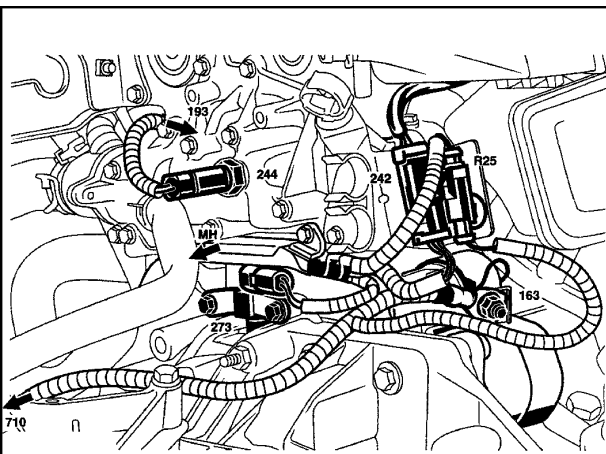
Mot. K4M



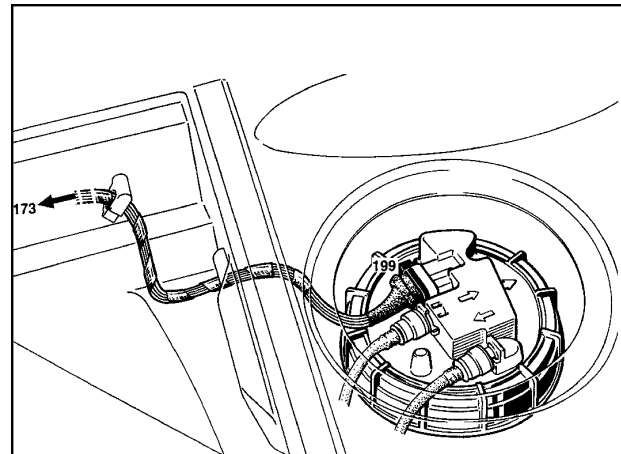
Mot. G8T-BVM



Mot. G8T-BVM



Mot. F4P



GÉNÉRALITÉS

MÉCANIQUE

ÉQUIPEMENT ÉLECTRIQUE

CARROSSERIE

GÉNÉRALITÉS

MÉCANIQUE

ÉQUIPEMENT ÉLECTRIQUE

CARROSSERIE

ALLUME CIGARES

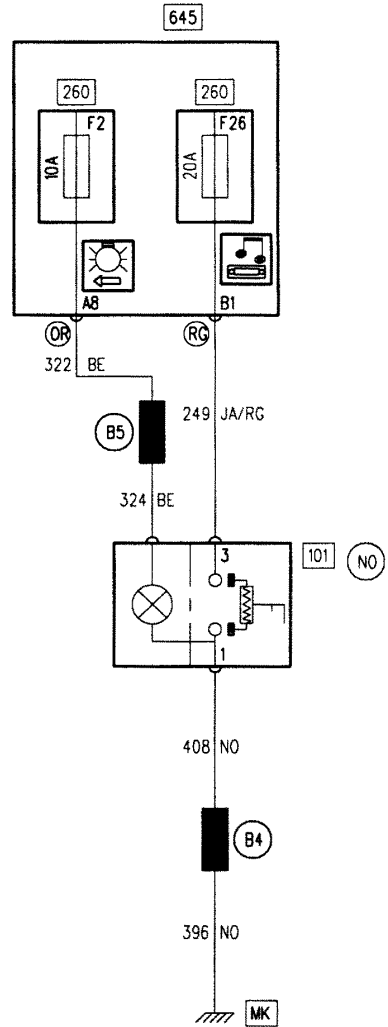
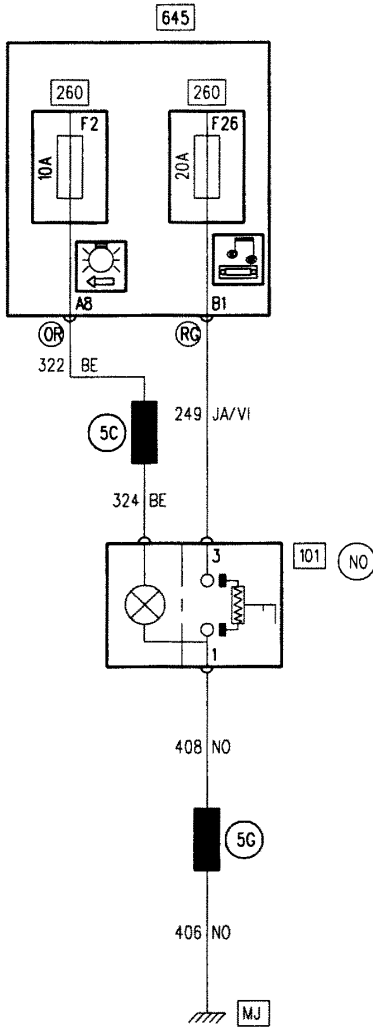
99
DG/DD

X56

Criteres :

DG

DD



1 1

ECLAIRAGE INTERIEUR TEMPORISE

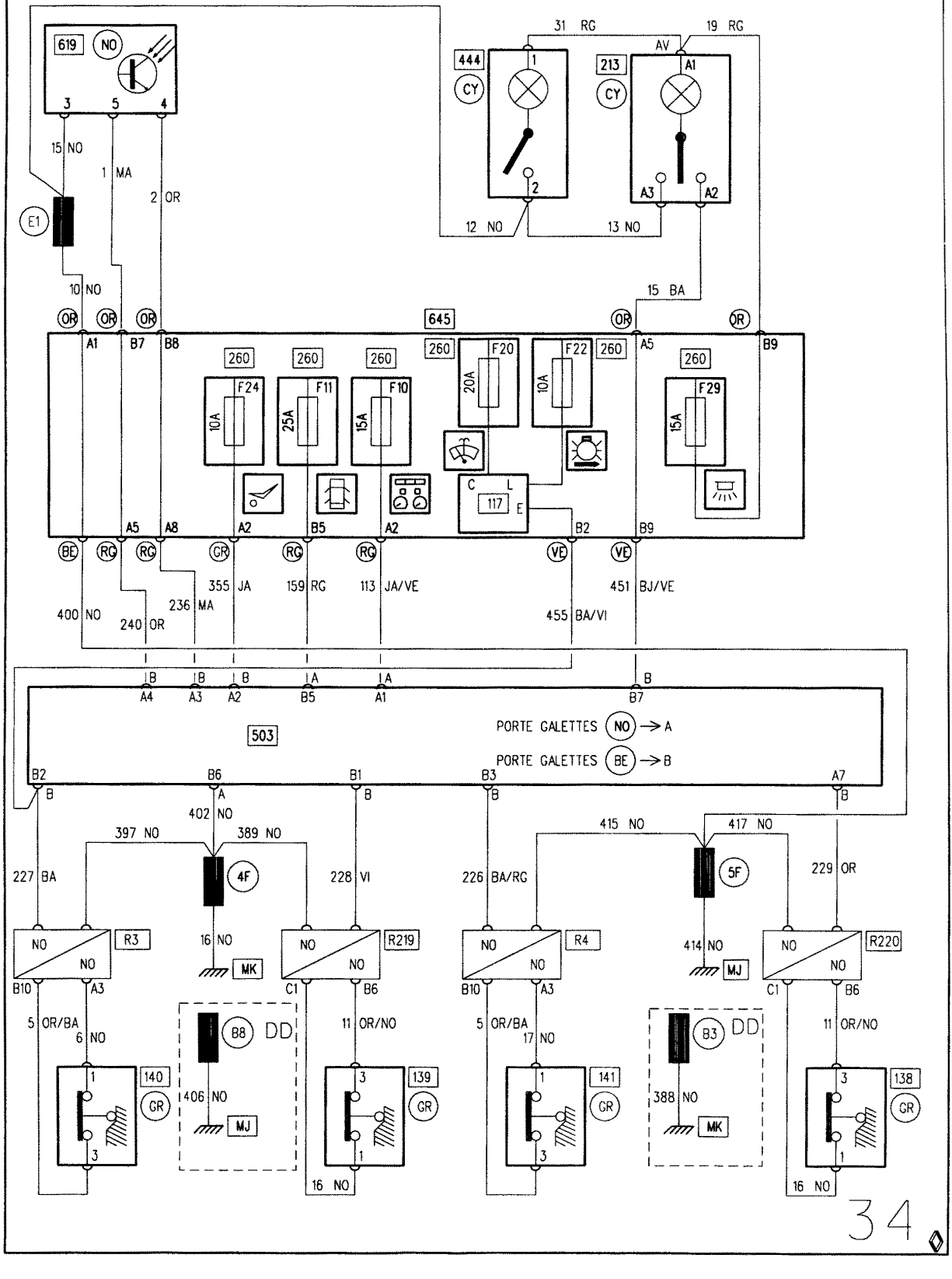
99

X56

Critères :

BE BIFONCTION

DG/DD



34

GÉNÉRALITÉS

MÉCANIQUE

ÉQUIPEMENT ÉLECTRIQUE

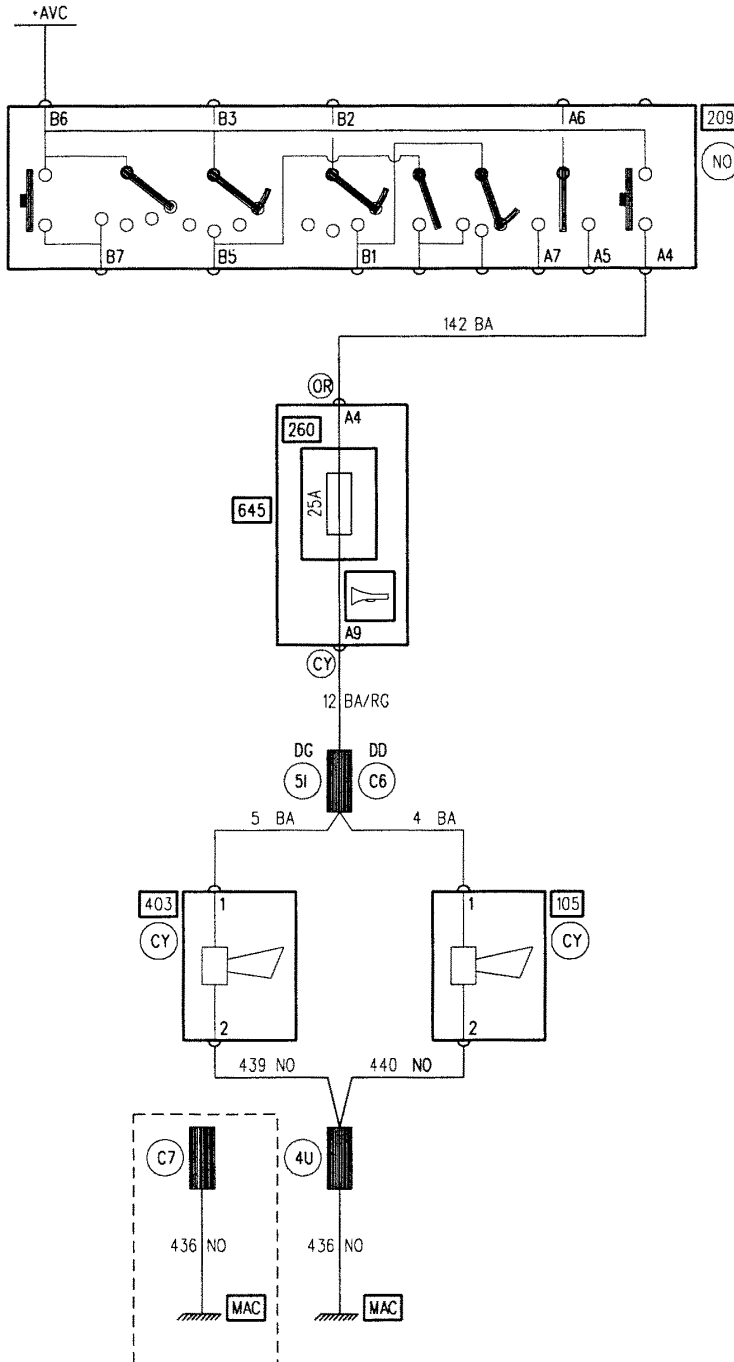
CARROSSERIE

AVERTISSEUR ELECTRO-MAGNETIQUE

99
DG/DD

X56

Criteres :



GÉNÉRALITÉS

MÉCANIQUE

ÉQUIPEMENT ÉLECTRIQUE

CARROSSERIE

10

GÉNÉRALITÉS

MÉCANIQUE

ÉQUIPEMENT ÉLECTRIQUE

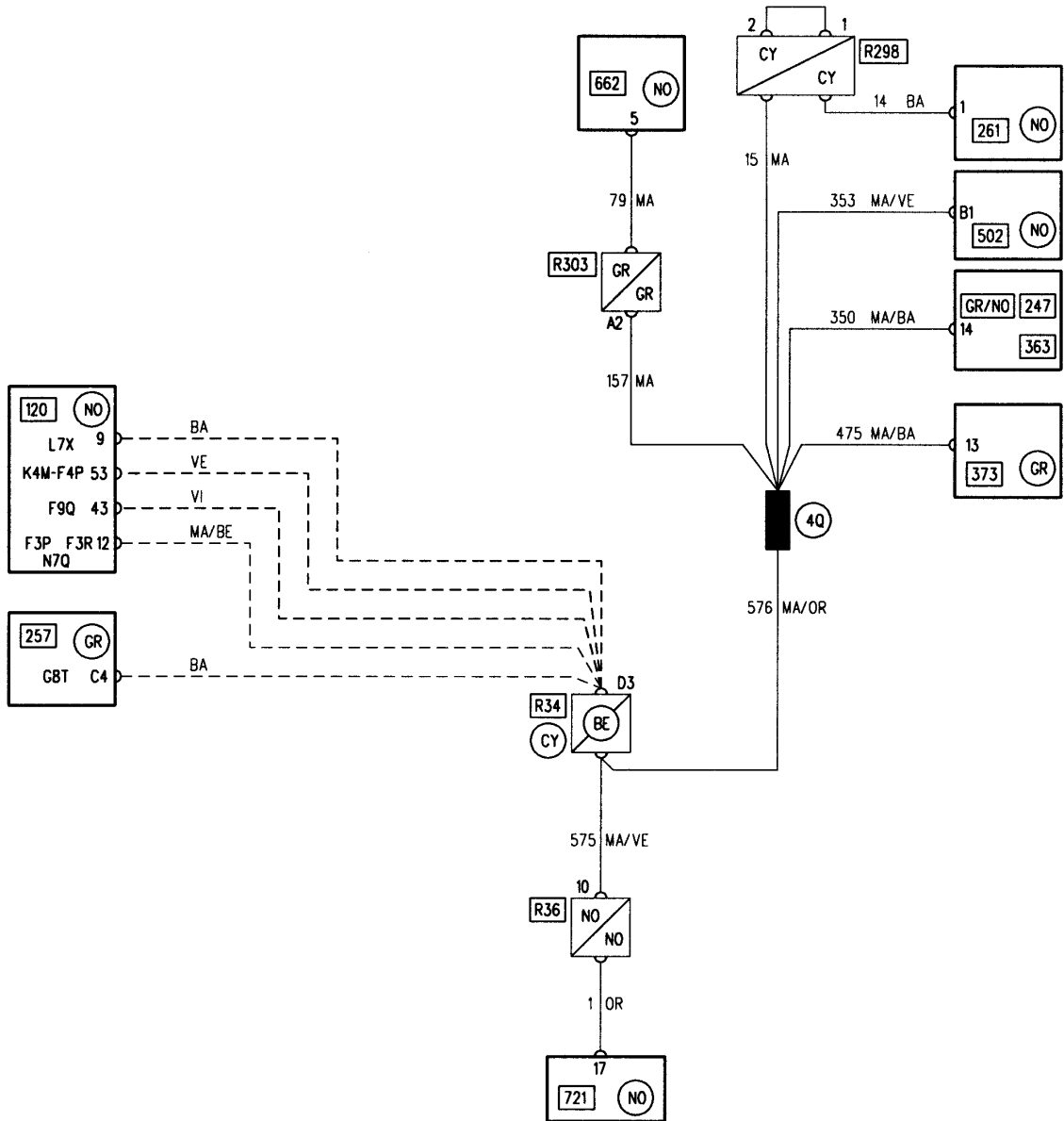
CARROSSERIE

CAPTEUR TACHYMETRIQUE

99
DG/DD

X56

Critères :



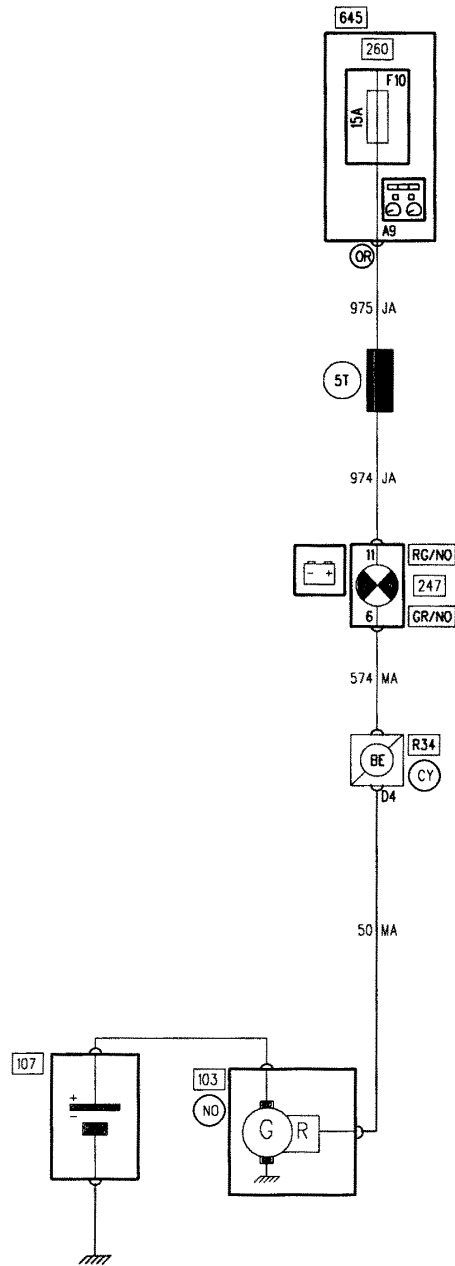
87

CIRCUIT DE CHARGE

99
DG/DD

X56

Critères :



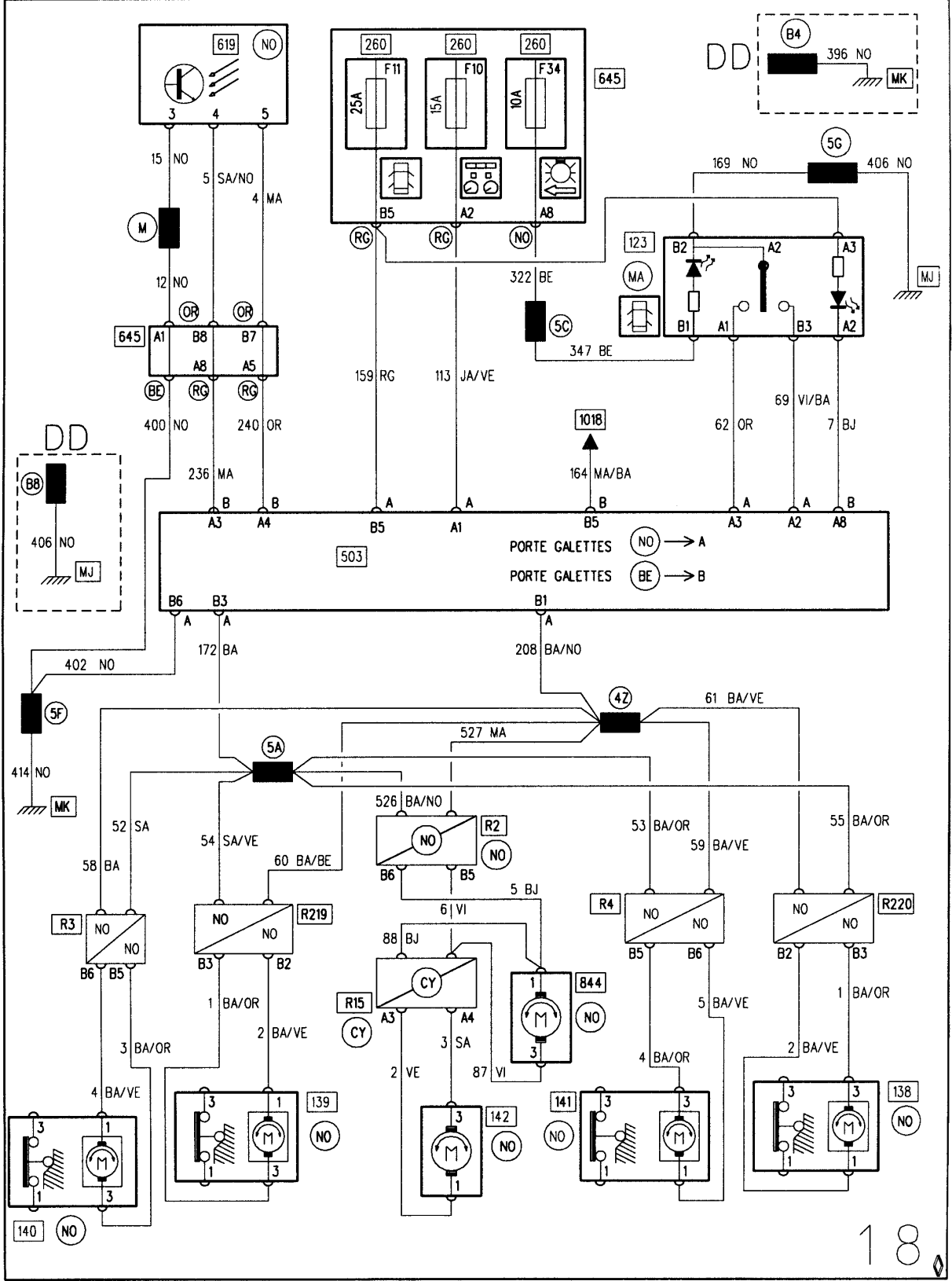
CONDAMNATION DES OUVRANTS

99

X56

Criteres : K56

DG/DD



18

GÉNÉRALITÉS

MÉCANIQUE

ÉQUIPEMENT ÉLECTRIQUE

CARROSSERIE

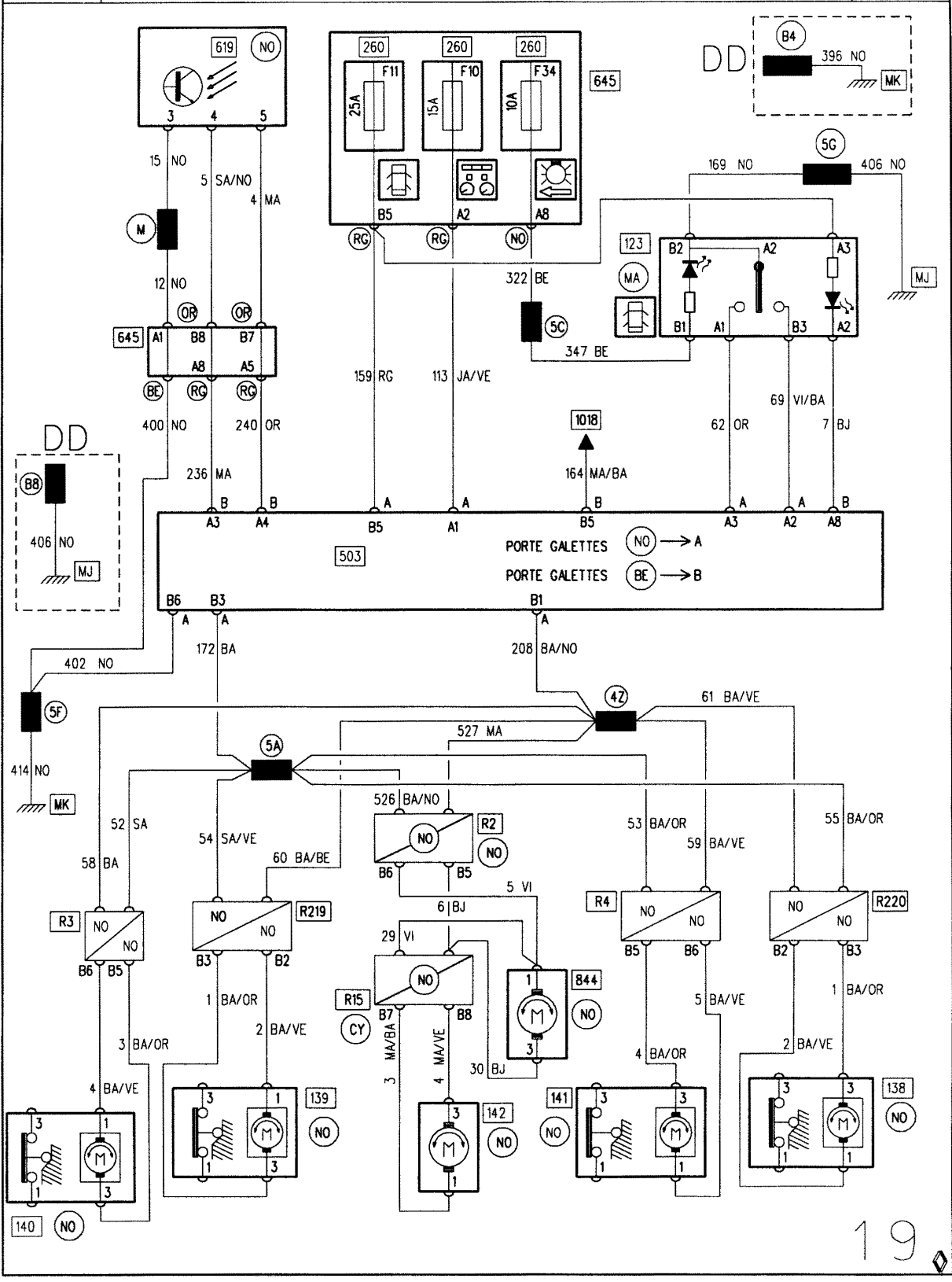
CONDAMNATION DES OUVRANTS

99

DG/DD

X56

Criteres : B56



DEGIVRAGE LUNETTE ARRIERE

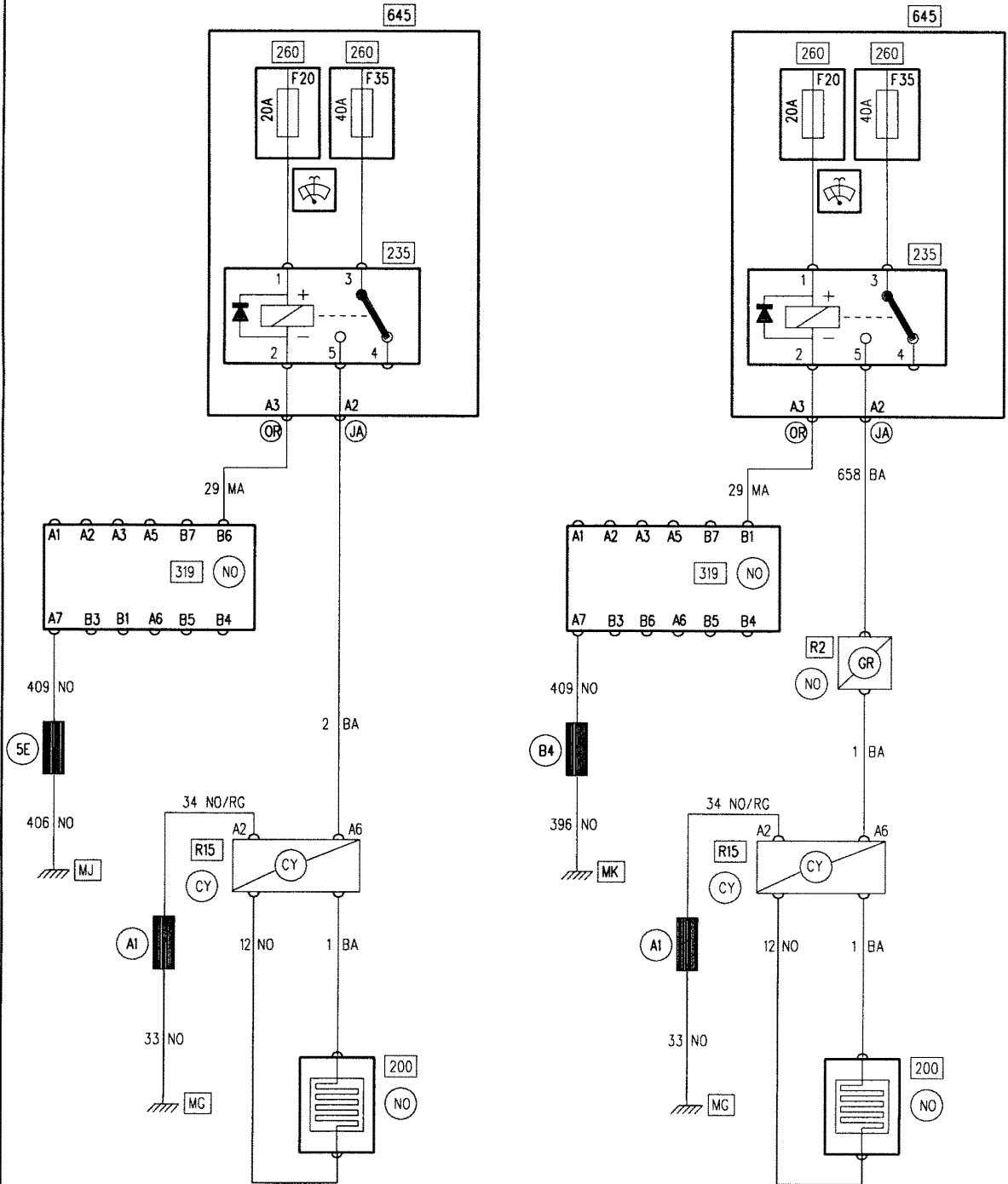
Critères : B56

99
DG/DD

X56

DG

DD



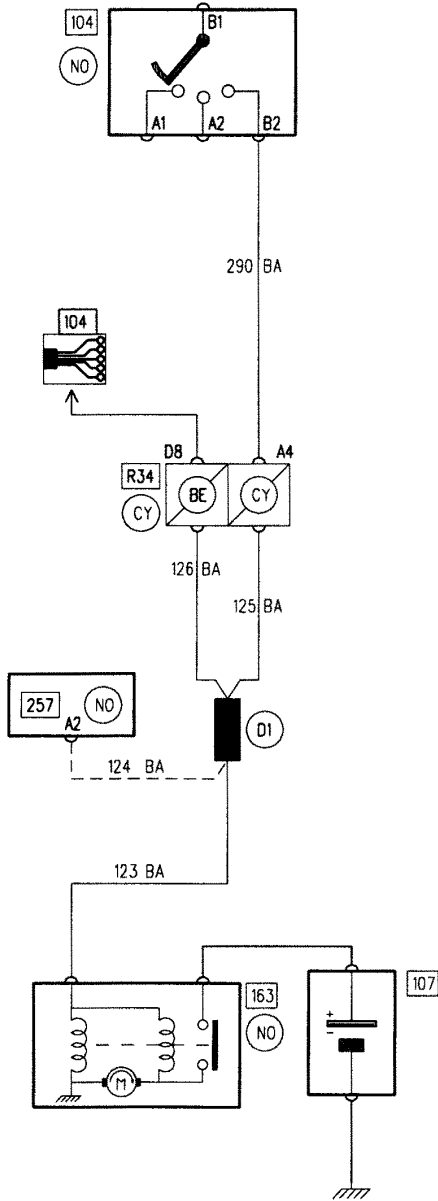
DEMARRAGE

Critères : BVM

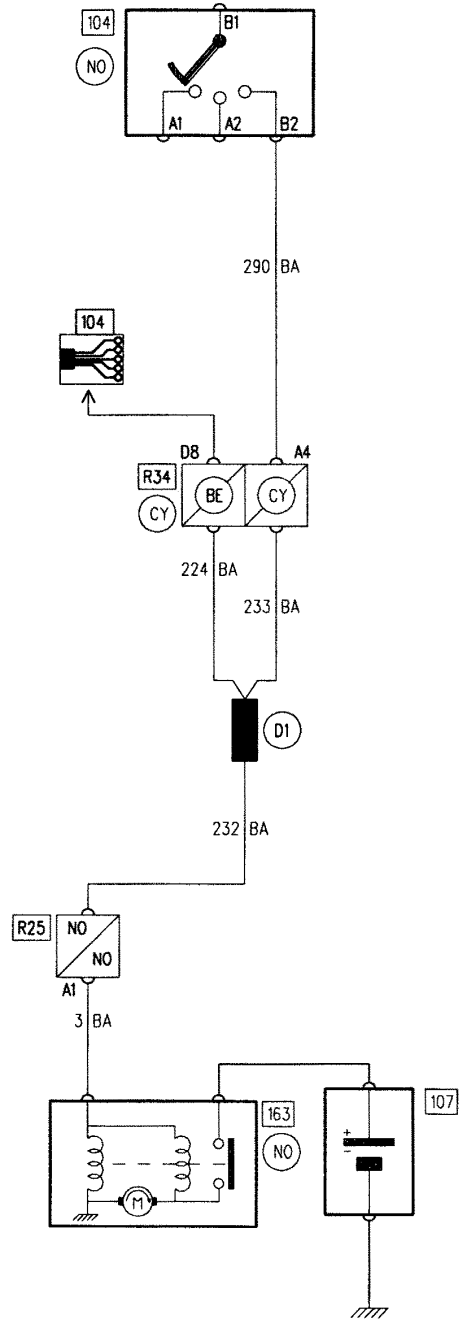
99
DG/DD

X56

G,N,F,K



L7X



30

GÉNÉRALITÉS

MÉCANIQUE

ÉQUIPEMENT ÉLECTRIQUE

CARROSSERIE

GÉNÉRALITÉS

MÉCANIQUE

ÉQUIPEMENT ÉLECTRIQUE

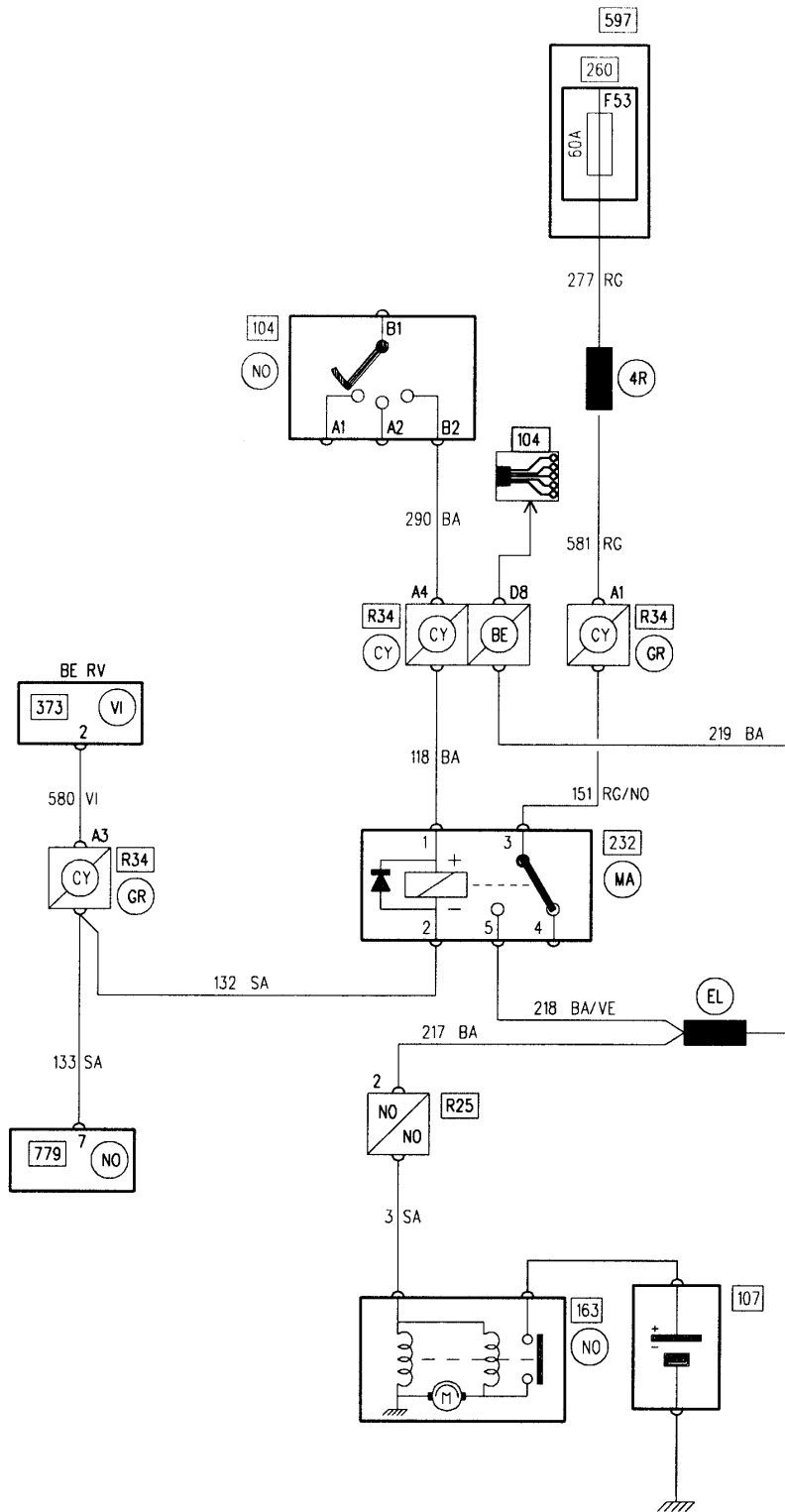
CARROSSERIE

DEMARRAGE

Critères : 5.4

99
DG/DD

X56



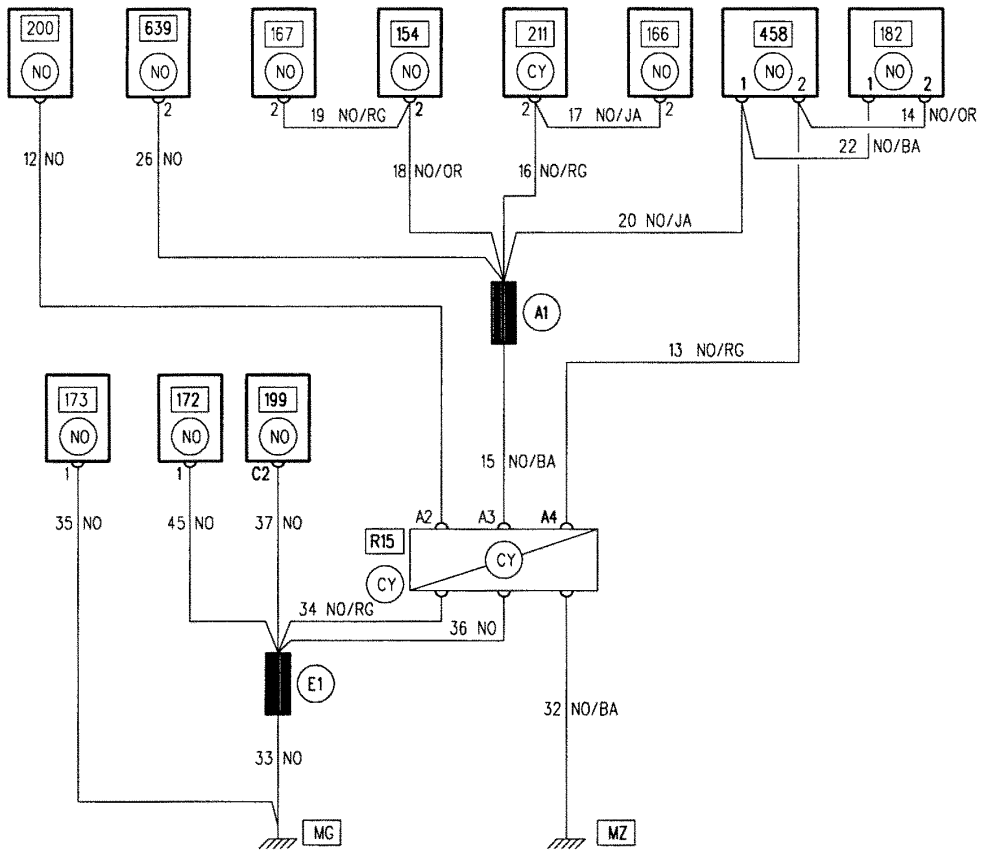
31

MASSE ARG HAYON

99
DG/DD

X56

Critères :



GÉNÉRALITÉS

MÉCANIQUE

ÉQUIPEMENT ÉLECTRIQUE

CARROSSERIE

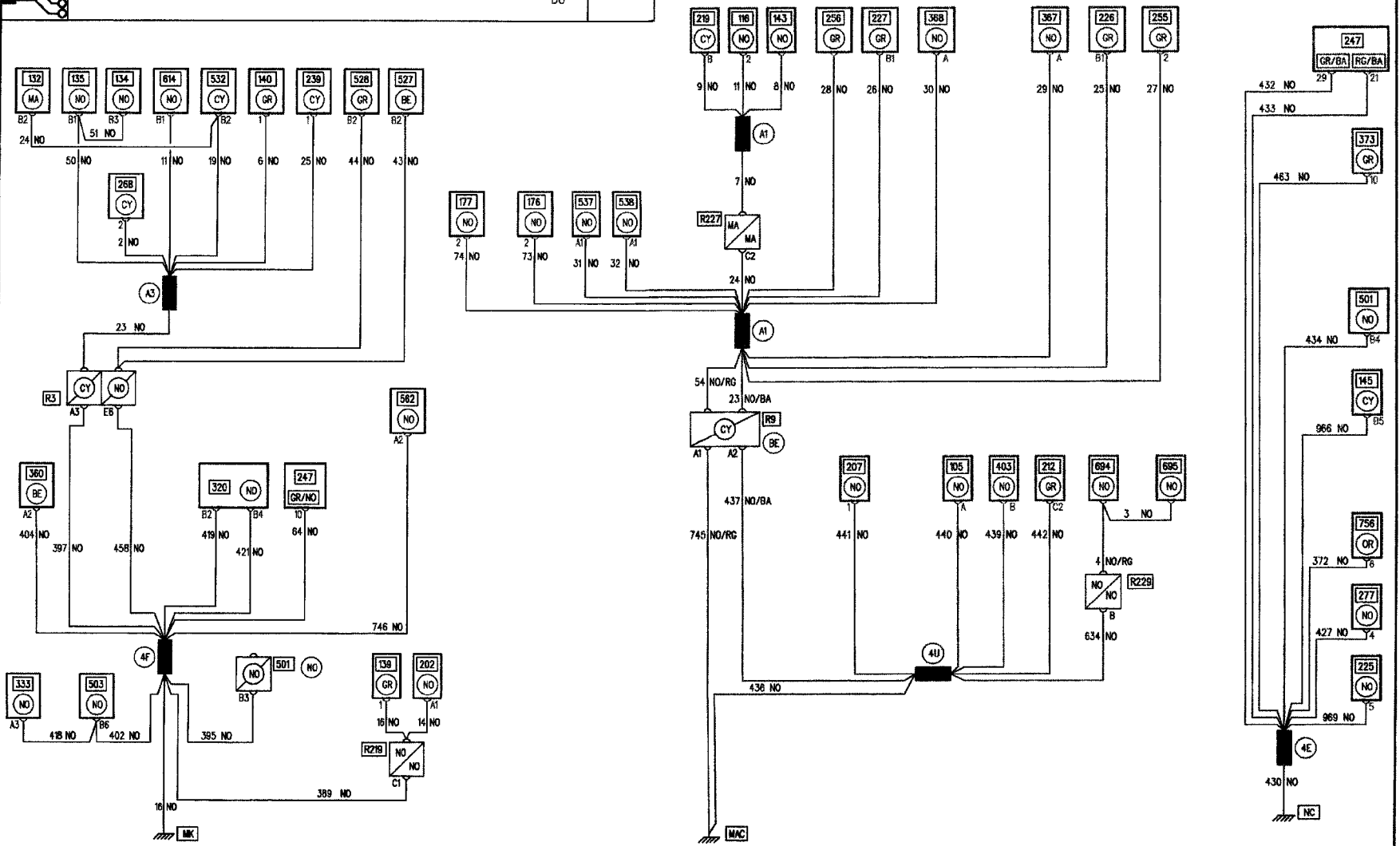
MASSE PIED AVG

99

DC

X56

Critères :



2

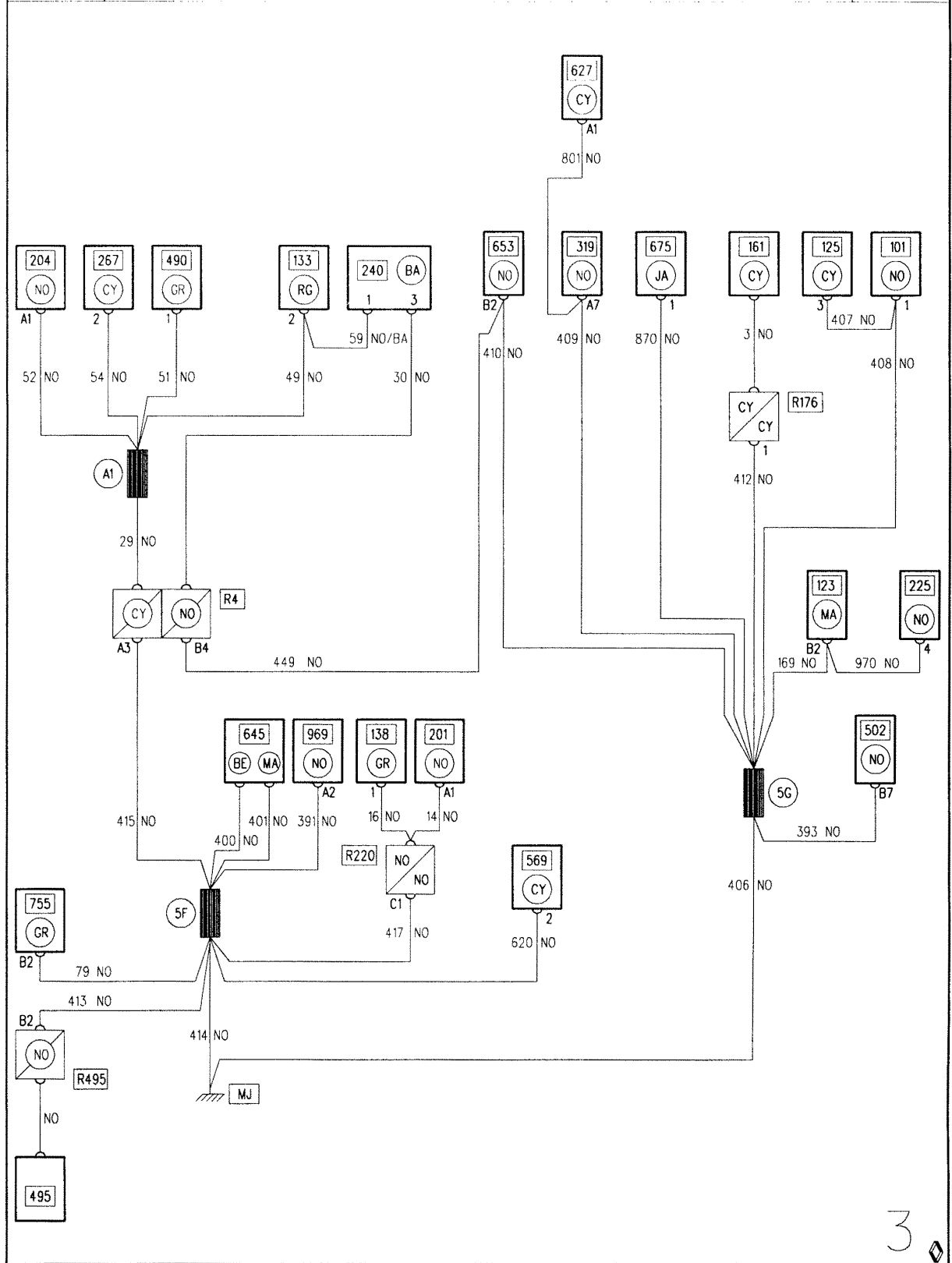
2

MASSE PIED AVD

99
DG

X56

Critères :



GÉNÉRALITÉS

MÉCANIQUE

ÉQUIPEMENT ÉLECTRIQUE

CARROSSERIE

3

GÉNÉRALITÉS

MÉCANIQUE

ÉQUIPEMENT ÉLECTRIQUE

CARROSSERIE

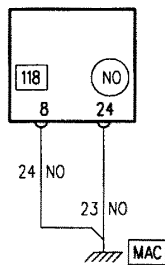
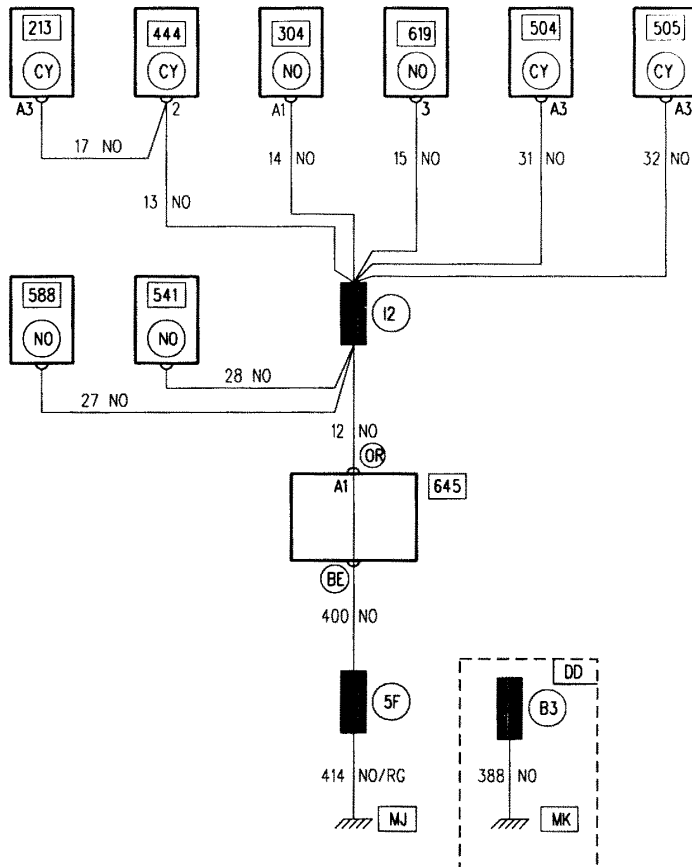
MASSE ABS & PAVILLON

99

06/98

X56

Criteres :

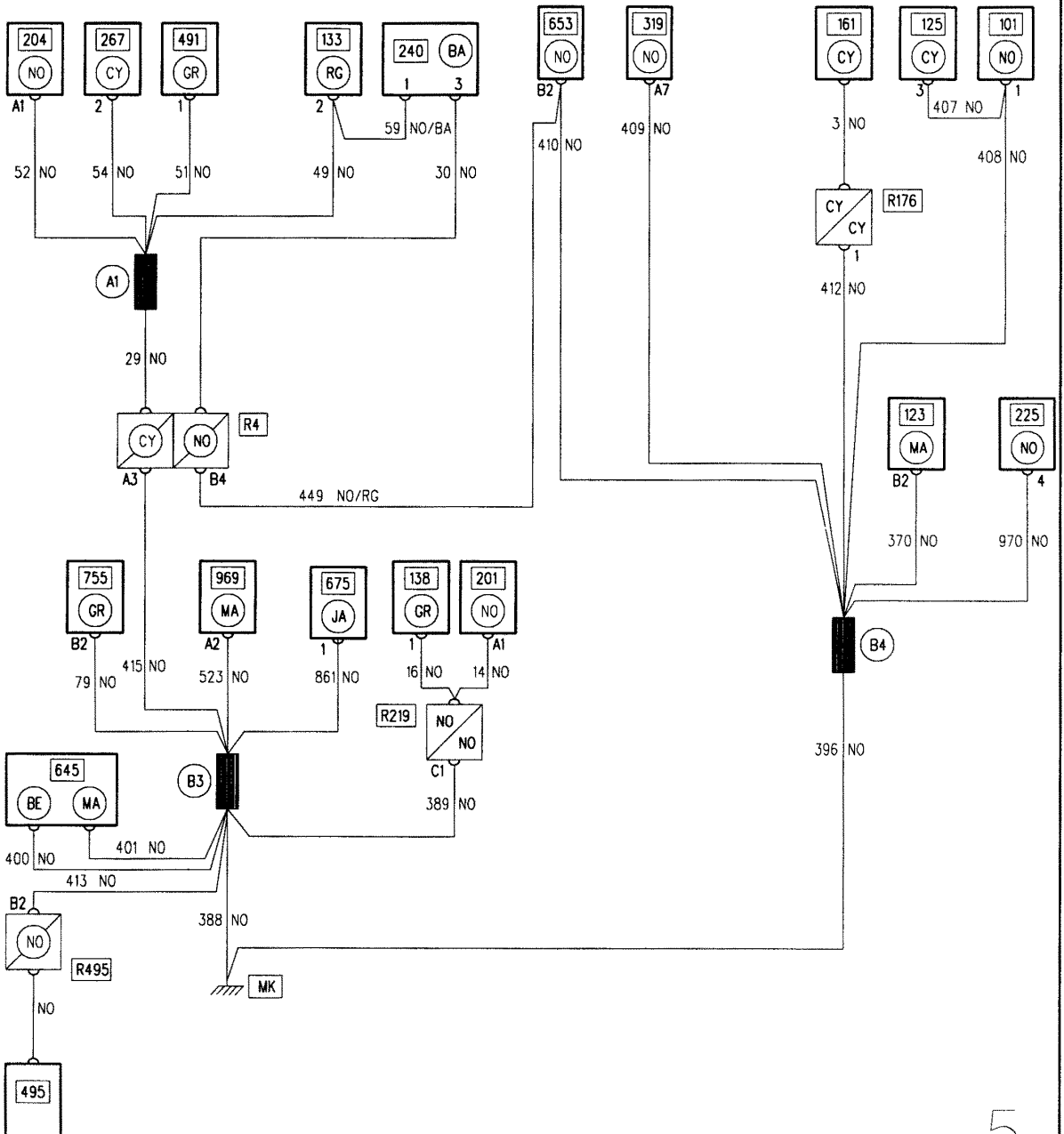


MASSE PIED AVG

99
DD

X56

Critères :



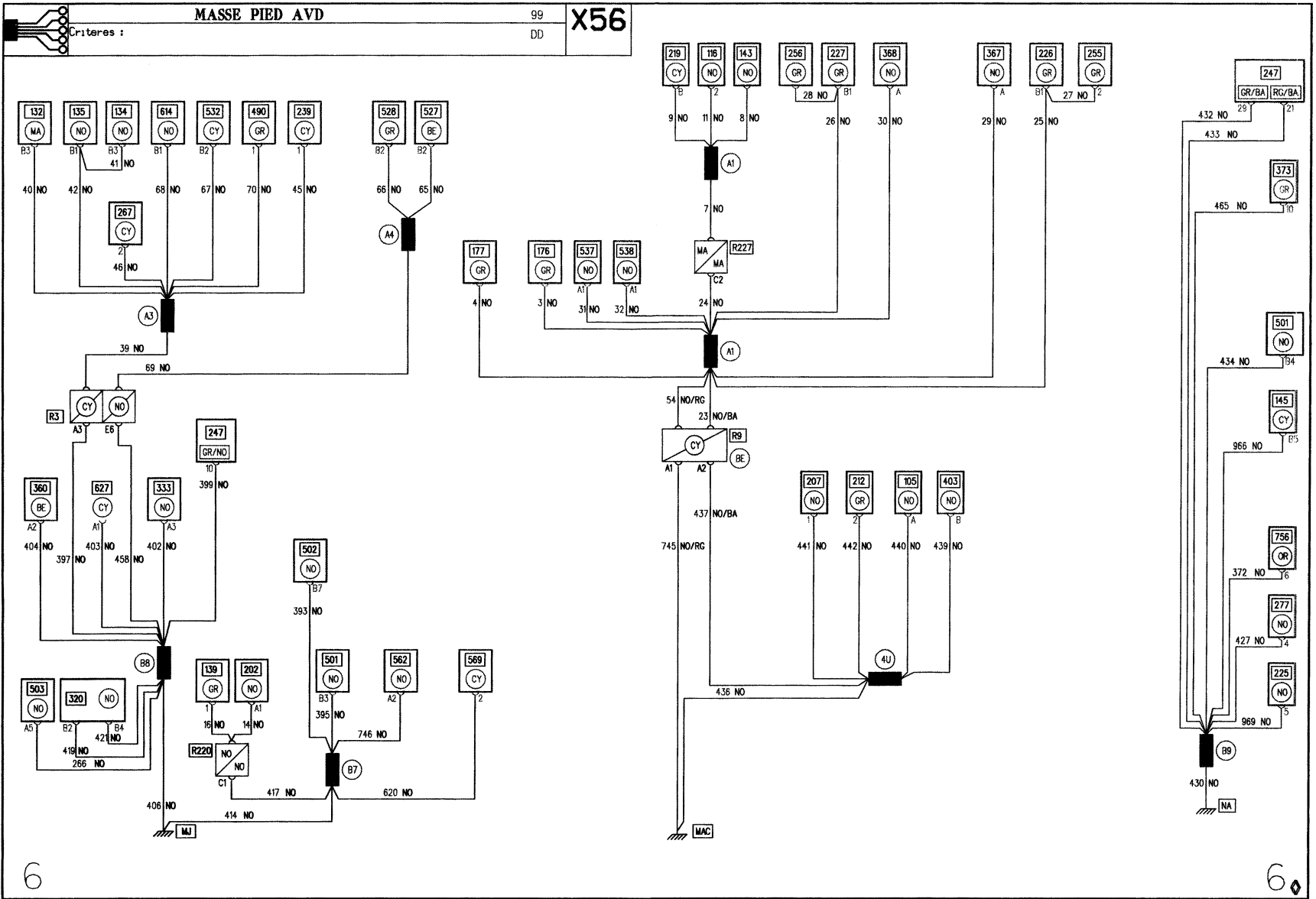
5

GÉNÉRALITÉS

MÉCANIQUE

ÉQUIPEMENT ÉLECTRIQUE

CARROSSERIE

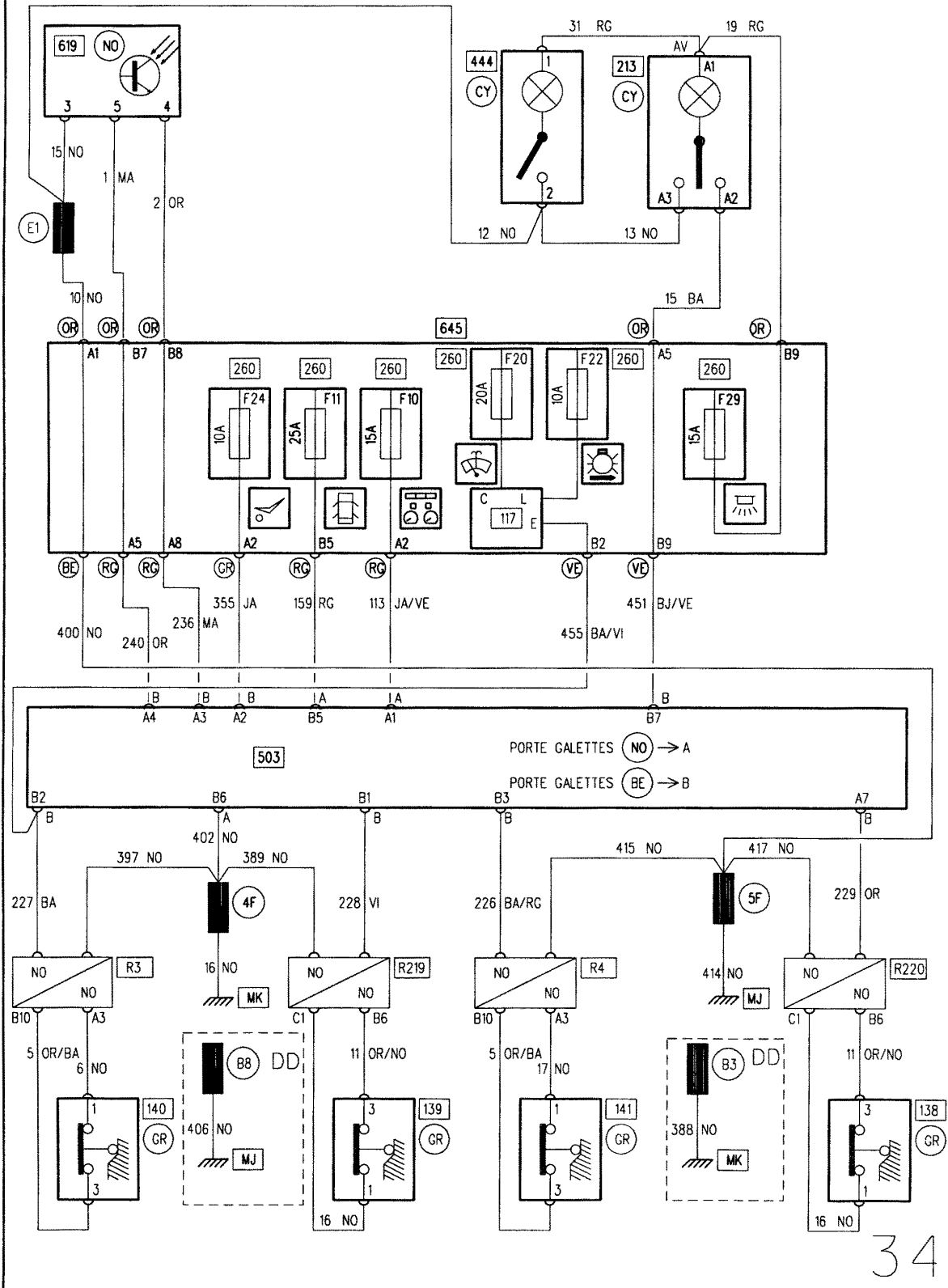


ECLAIRAGE INTERIEUR TEMPORISE

99
DG/DD

X56

Criteres :
BE BIFONCTION



GÉNÉRALITÉS

MÉCANIQUE

ÉQUIPEMENT ÉLECTRIQUE

CARROSSERIE

GÉNÉRALITÉS

MÉCANIQUE

ÉQUIPEMENT ÉLECTRIQUE

CARROSSERIE

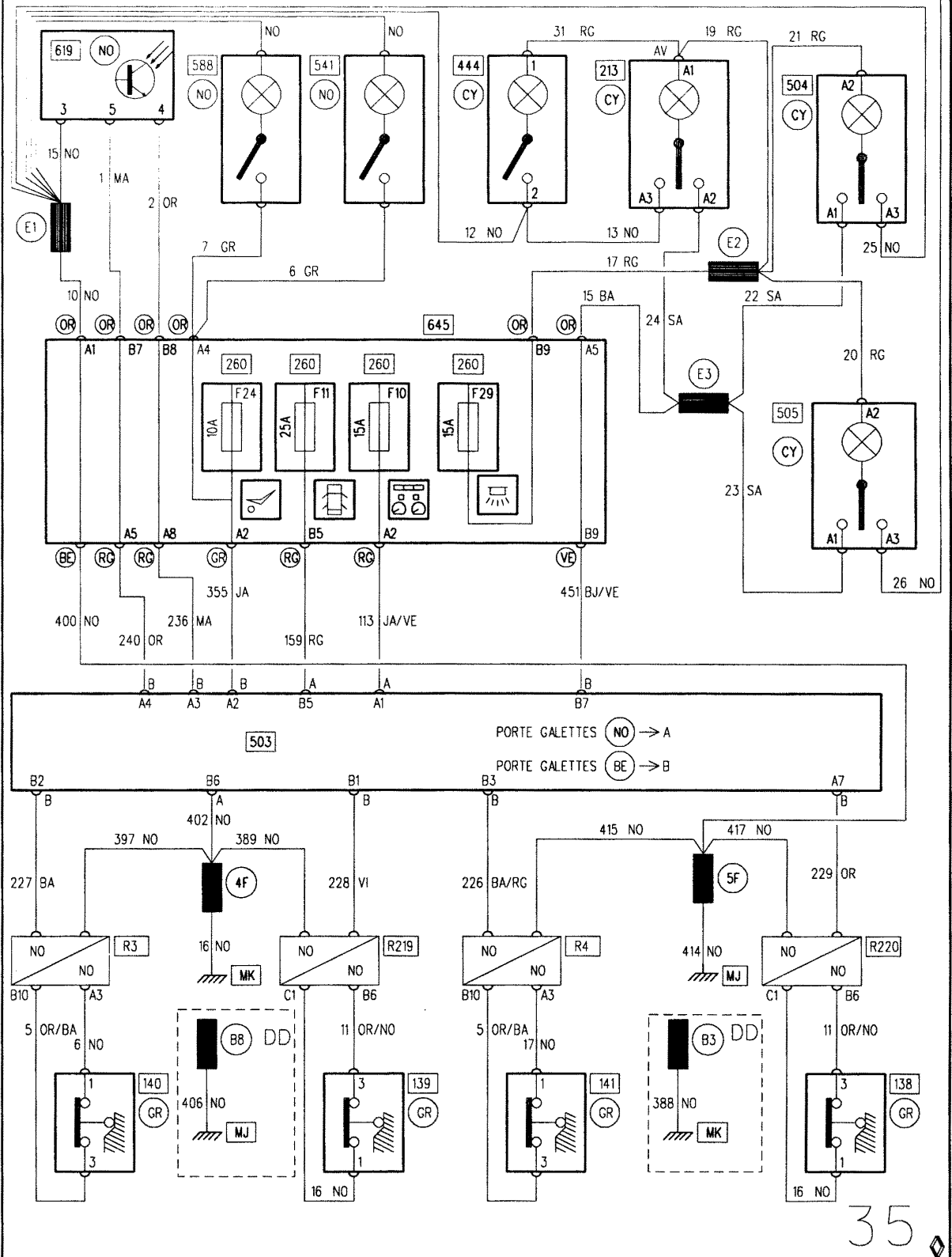
ECLAIRAGE INTERIEUR TEMPORISE

99

X56

Critères : VRROR DE COURTOISIE
BE B FONCTION

DG/DD



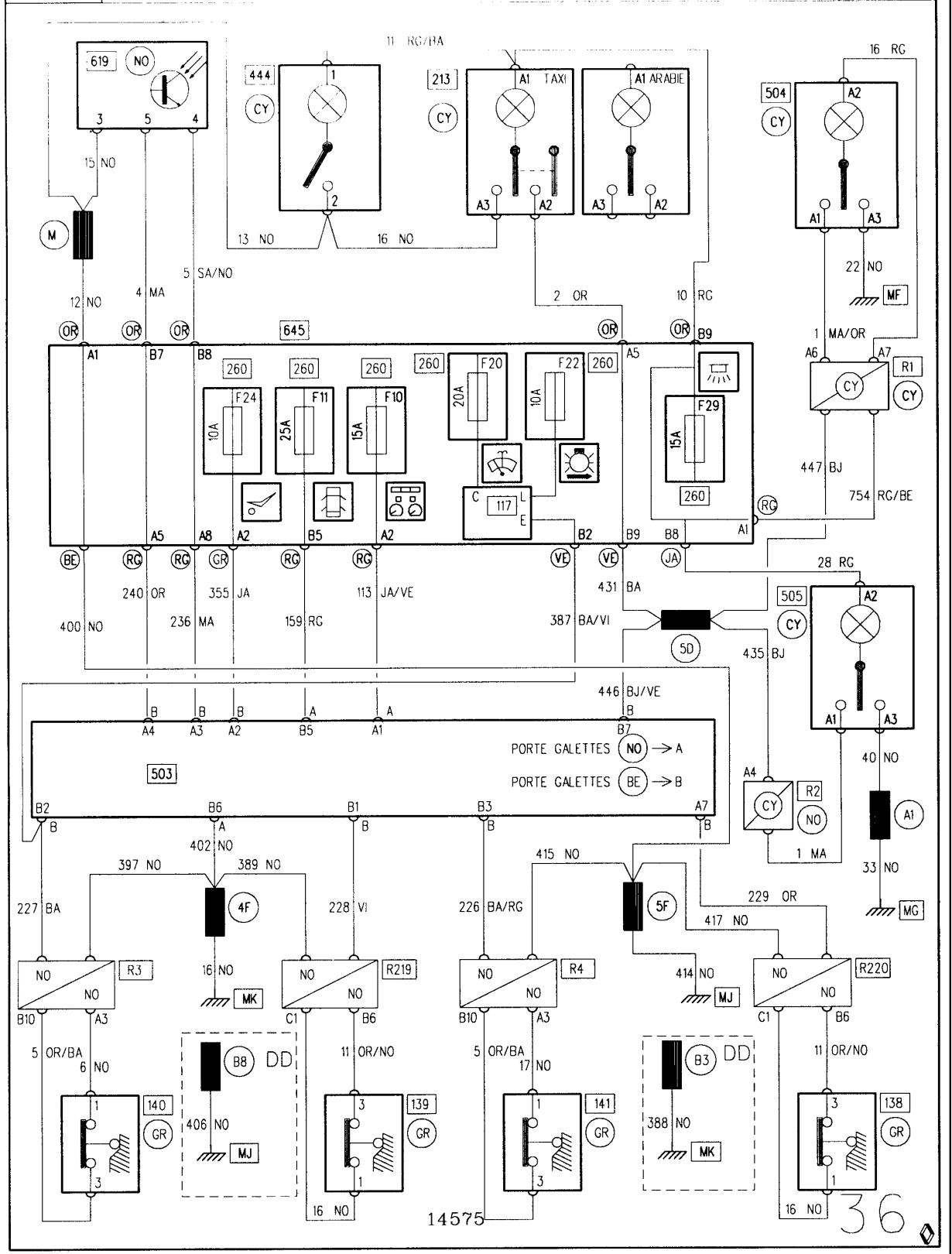
35

ECLAIRAGE INTERIEUR

99
DG/DD

X56

Critères : A444



GÉNÉRALITÉS

MÉCANIQUE

ÉQUIPEMENT ÉLECTRIQUE

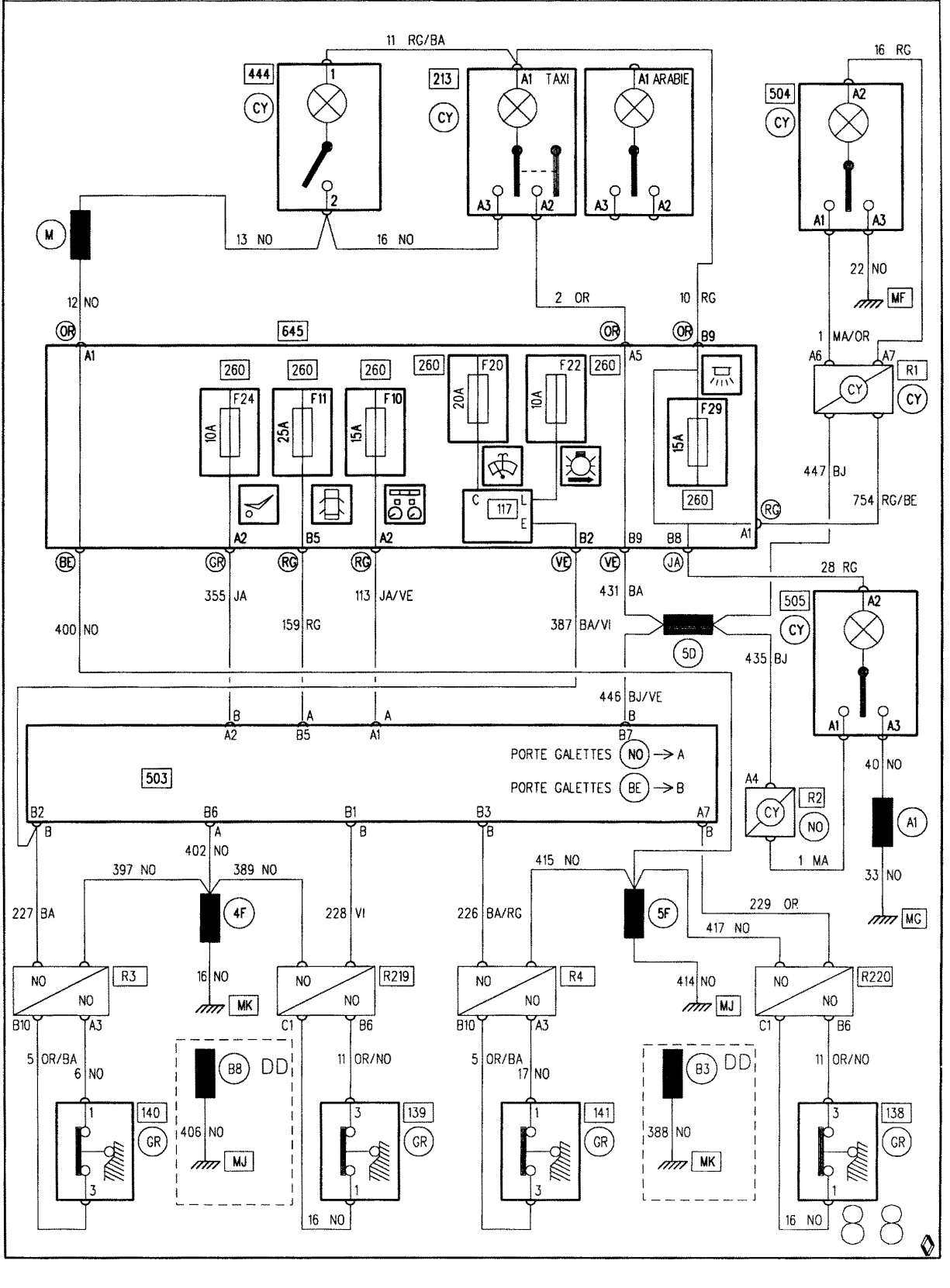
CARROSSERIE

ECLAIRAGE INTERIEUR

Criteres : ARABIE
TAXISF T.I.R

99
DG/DD

X56

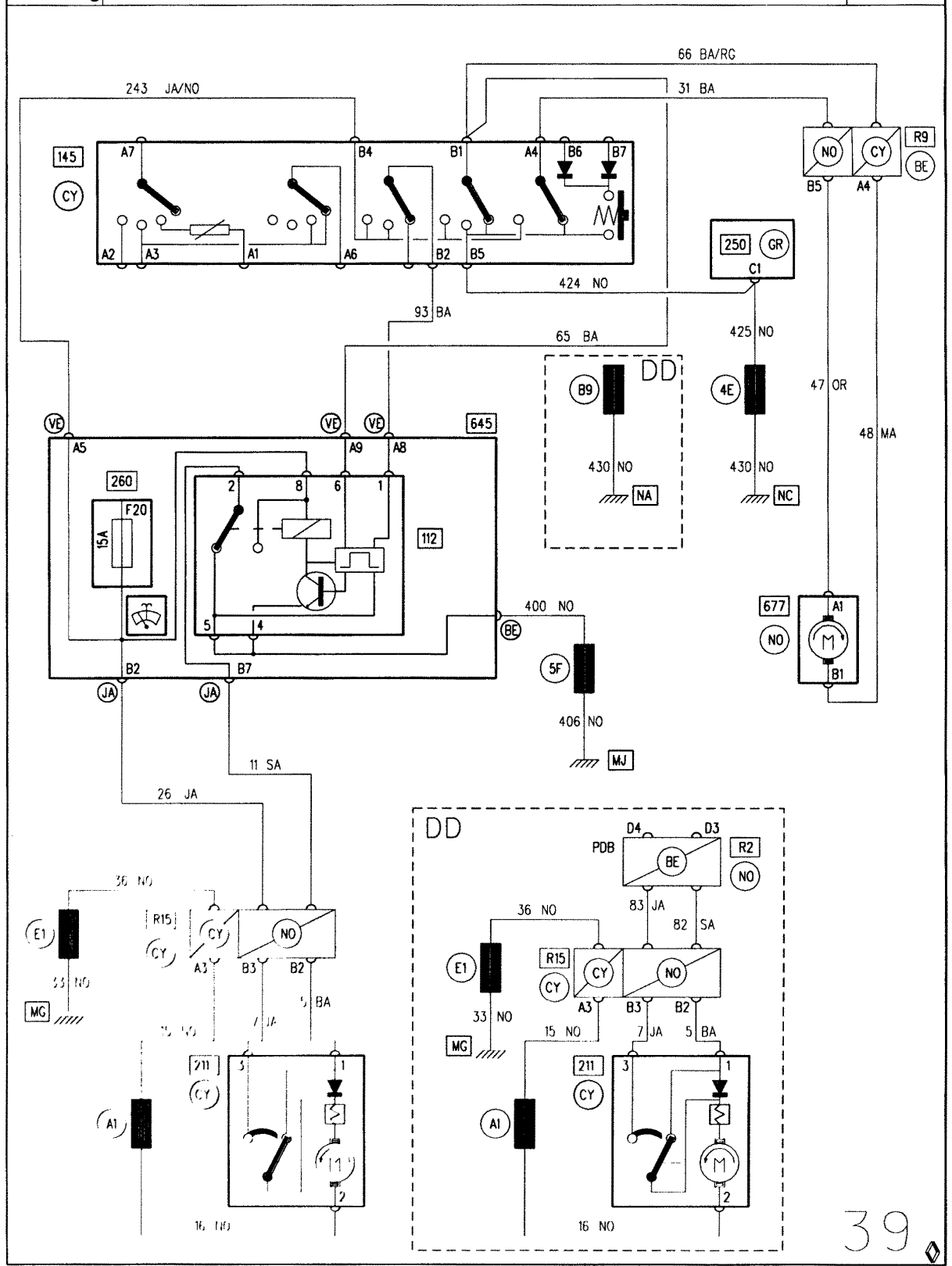


ESSUIE-LUNETTE ARRIERE & POMPE

Critères : B56

99
DG/DD

X56



GÉNÉRALITÉS

MÉCANIQUE

ÉQUIPEMENT ÉLECTRIQUE

CARROSSERIE

39

GÉNÉRALITÉS

MÉCANIQUE

ÉQUIPEMENT ÉLECTRIQUE

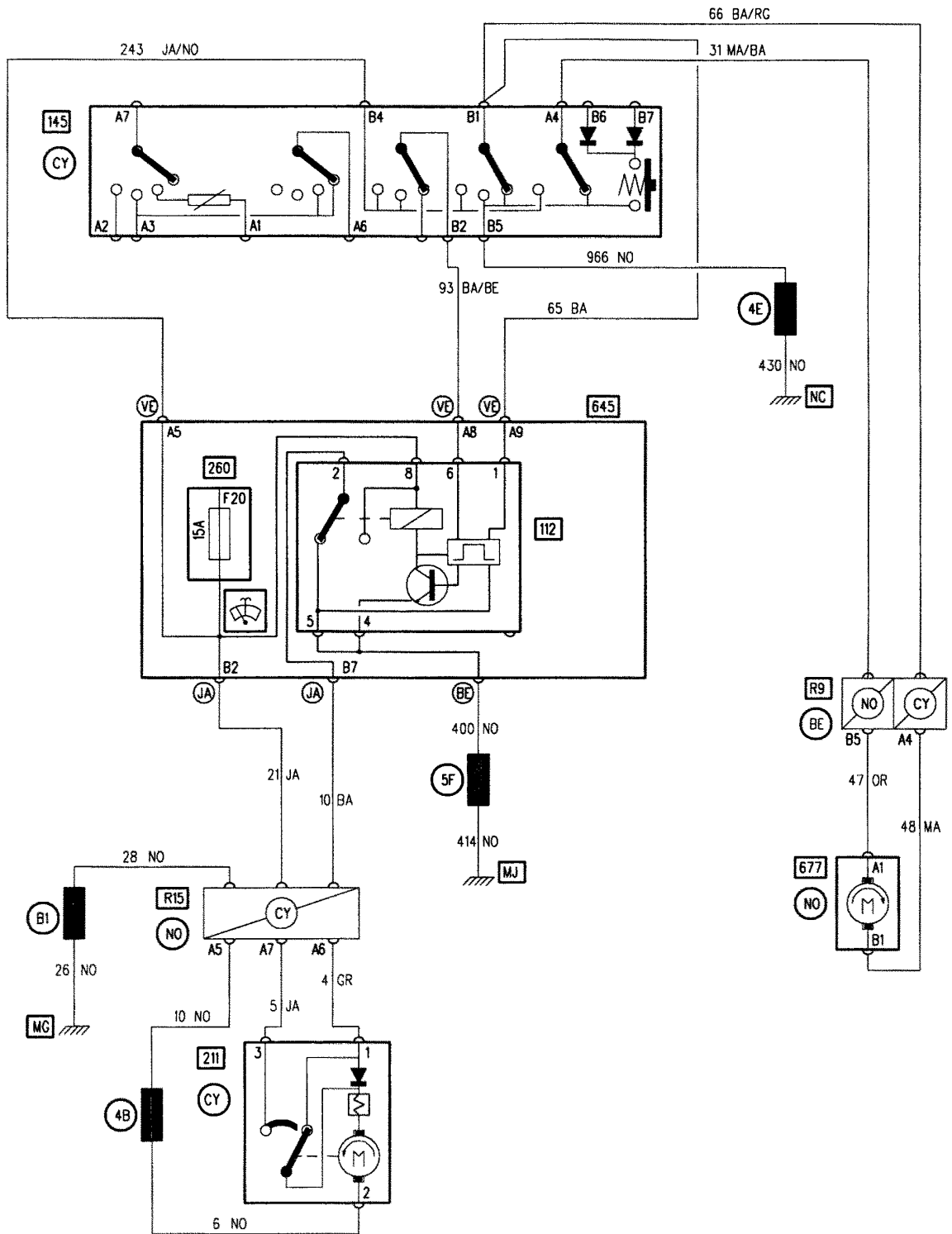
CARROSSERIE

ESSUIE-LUNETTE ARRIERE

Criteres : K56

99
DG/DD

X56



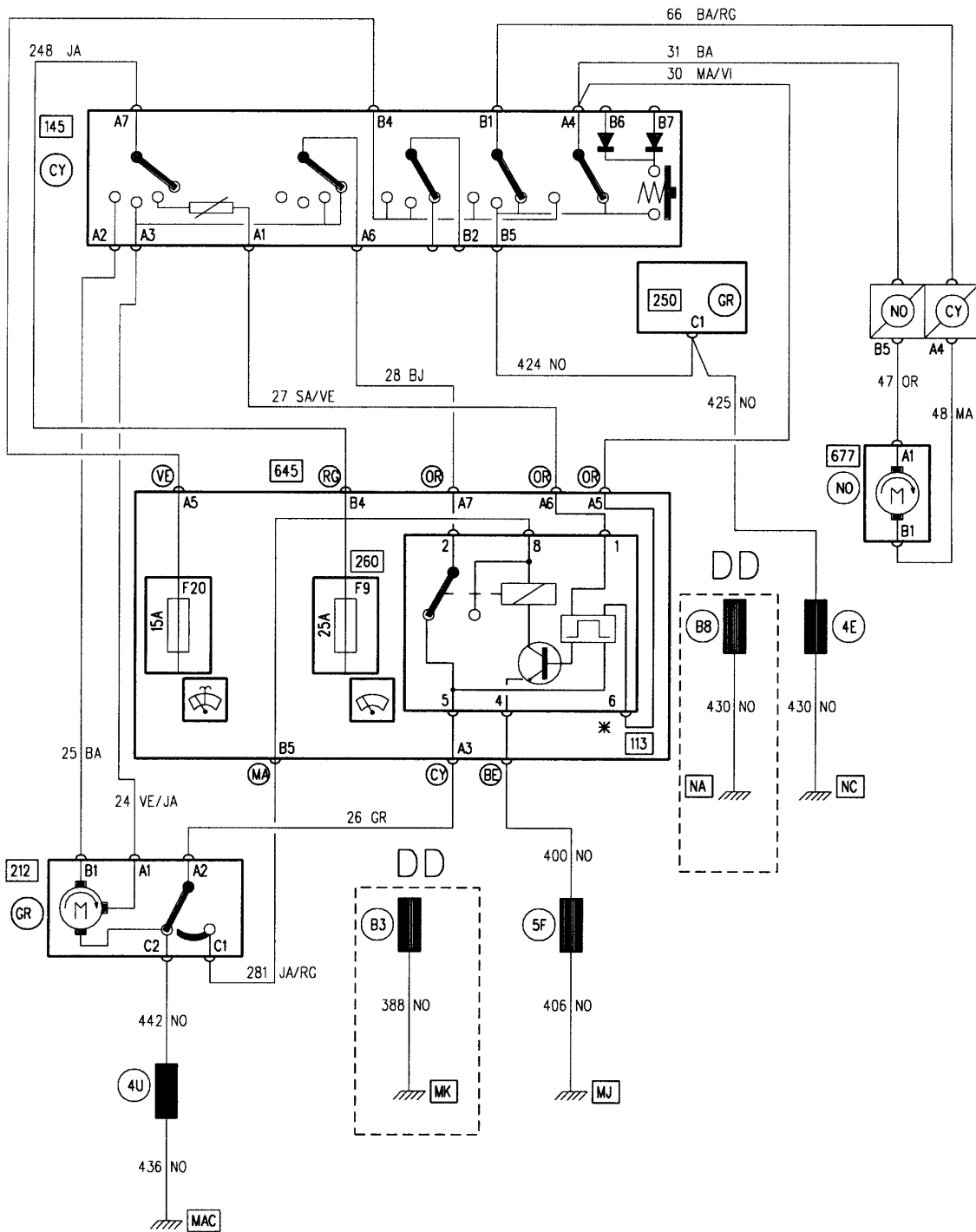
89

ESSUIE-VITRE AVANT & LAVE VITRE

Critères : T/TYPES

99
DG/DD

X56



41

GÉNÉRALITÉS

MÉCANIQUE

ÉQUIPEMENT ÉLECTRIQUE

CARROSSERIE

GÉNÉRALITÉS

MÉCANIQUE

ÉQUIPEMENT ÉLECTRIQUE

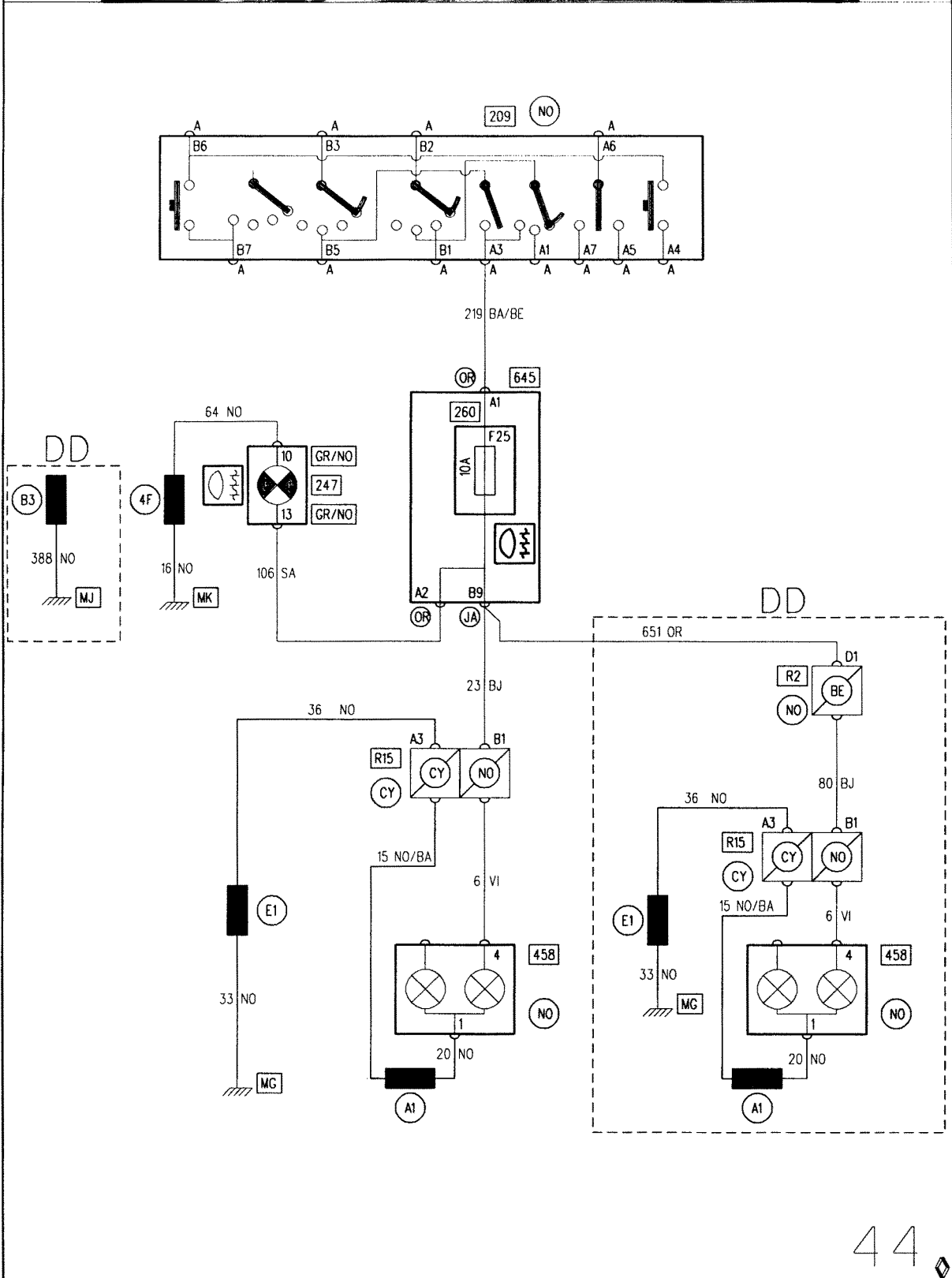
CARROSSERIE

FEUX DE BROUILLARD ARRIERE

99
DG/DD

X56

Critères : R00

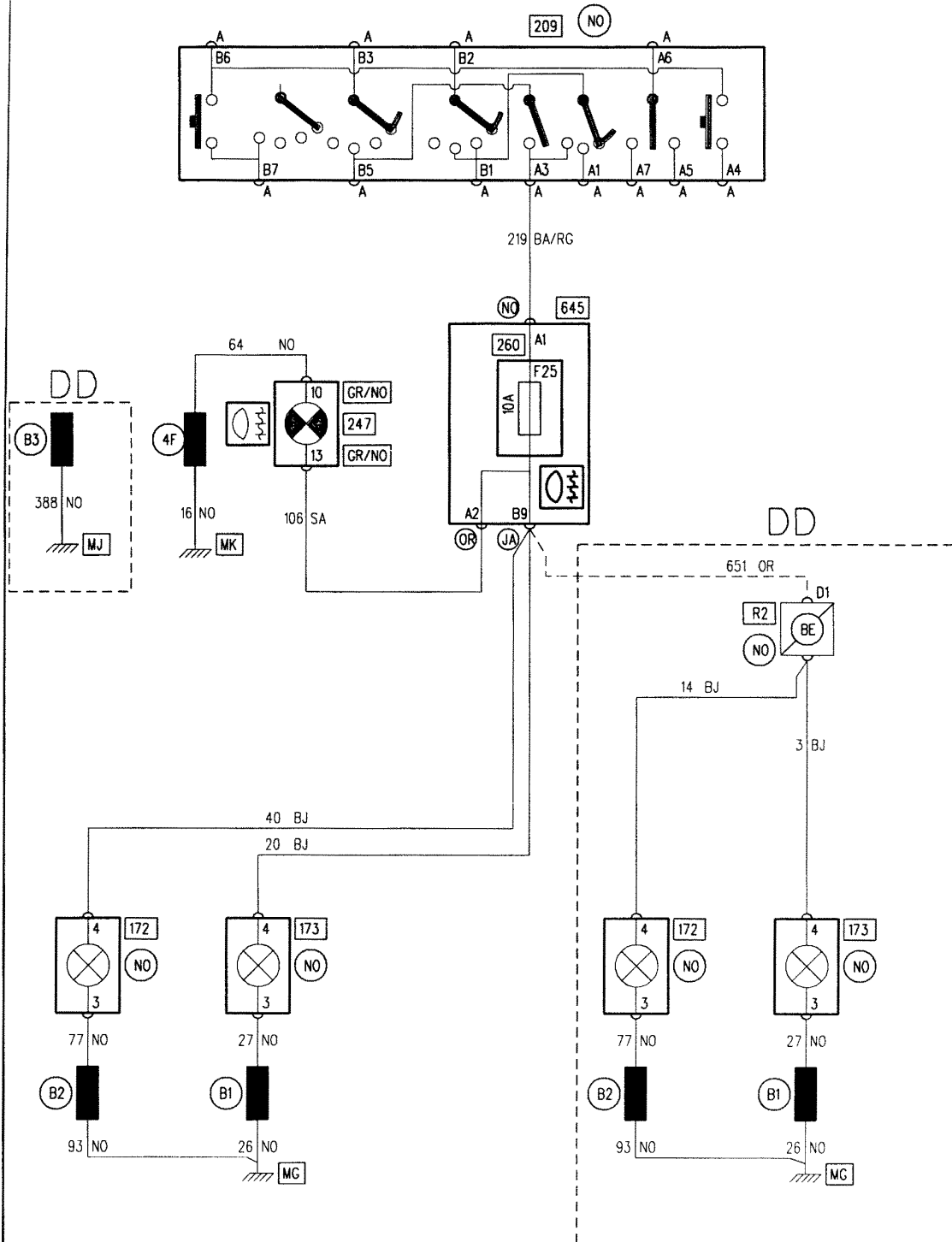


FEUX DE BROUILLARD ARRIERE

Criteres : K56

99
DG/DD

X56



45

GÉNÉRALITÉS

MÉCANIQUE

ÉQUIPEMENT ÉLECTRIQUE

CARROSSERIE

GÉNÉRALITÉS

MÉCANIQUE

ÉQUIPEMENT ÉLECTRIQUE

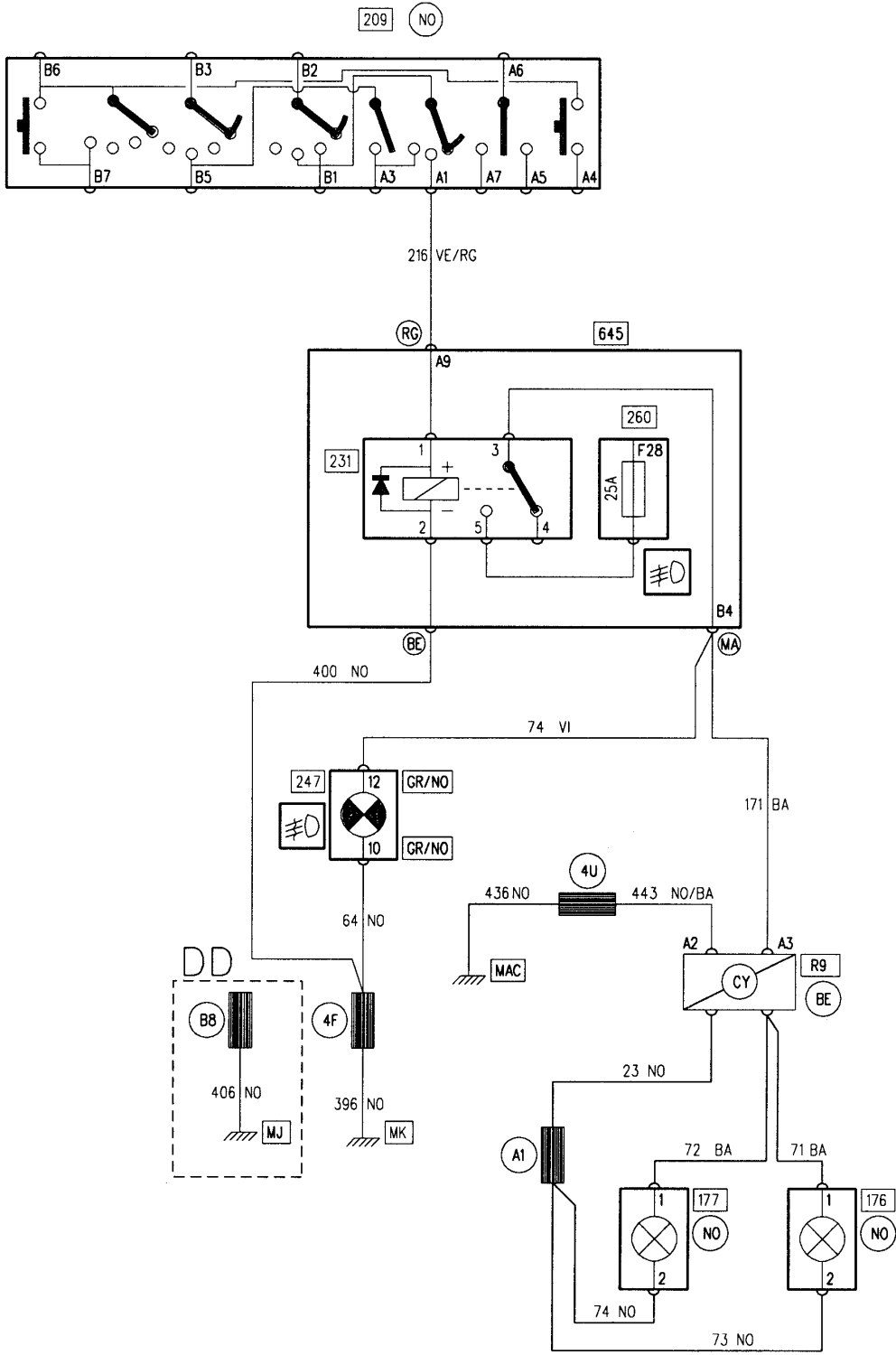
CARROSSERIE

FEUX DE BROUILLARD AVANT

99
DG/DD

X56

Critères :

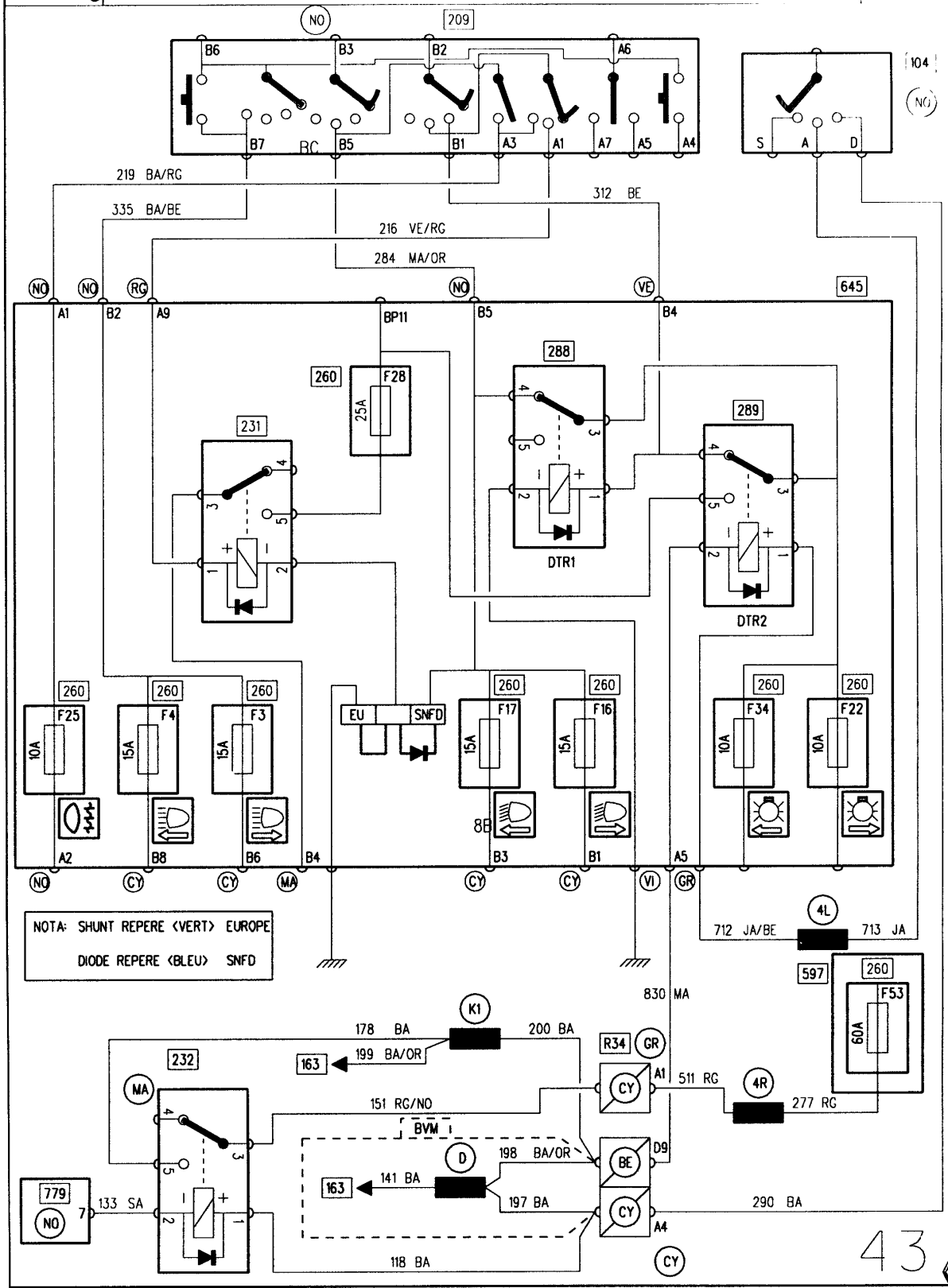


B.I.C AVEC RUNNING LIGHT & FEUX BR AV

99
DC/DD

X56

Critères : BVM/BVA



GÉNÉRALITÉS

MÉCANIQUE

ÉQUIPEMENT ÉLECTRIQUE

CARROSSERIE

GÉNÉRALITÉS

MÉCANIQUE

ÉQUIPEMENT ÉLECTRIQUE

CARROSSERIE

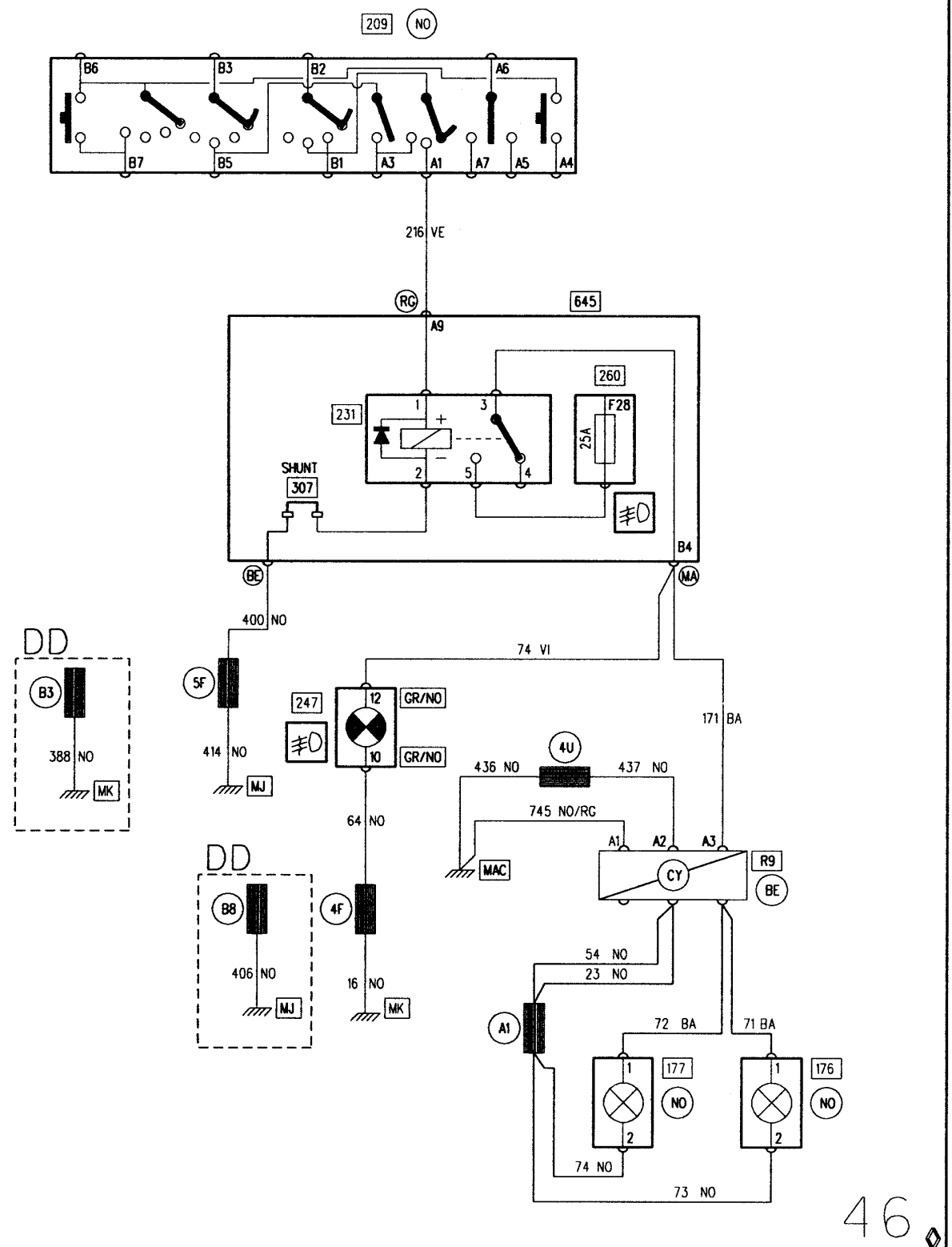
FEUX DE BROUILLARD AVANT

Critères : B.I.C HAUT DE GAMME

99

DG/DD

X56



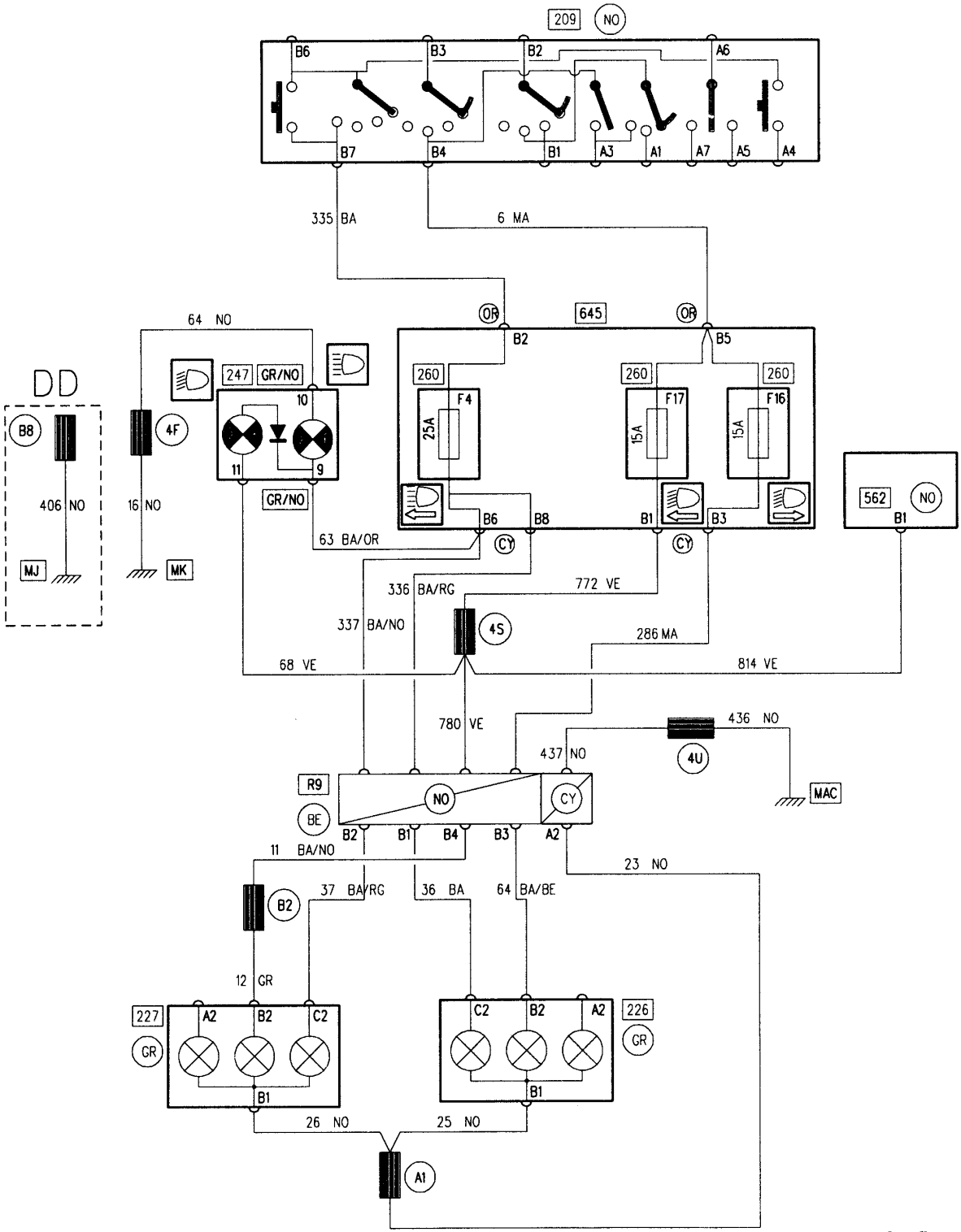
46

FEUX DE CROISEMENT & ROUTE

99
DG/DD

X56

Critères :



42

GÉNÉRALITÉS

MÉCANIQUE

ÉQUIPEMENT ÉLECTRIQUE

CARROSSERIE

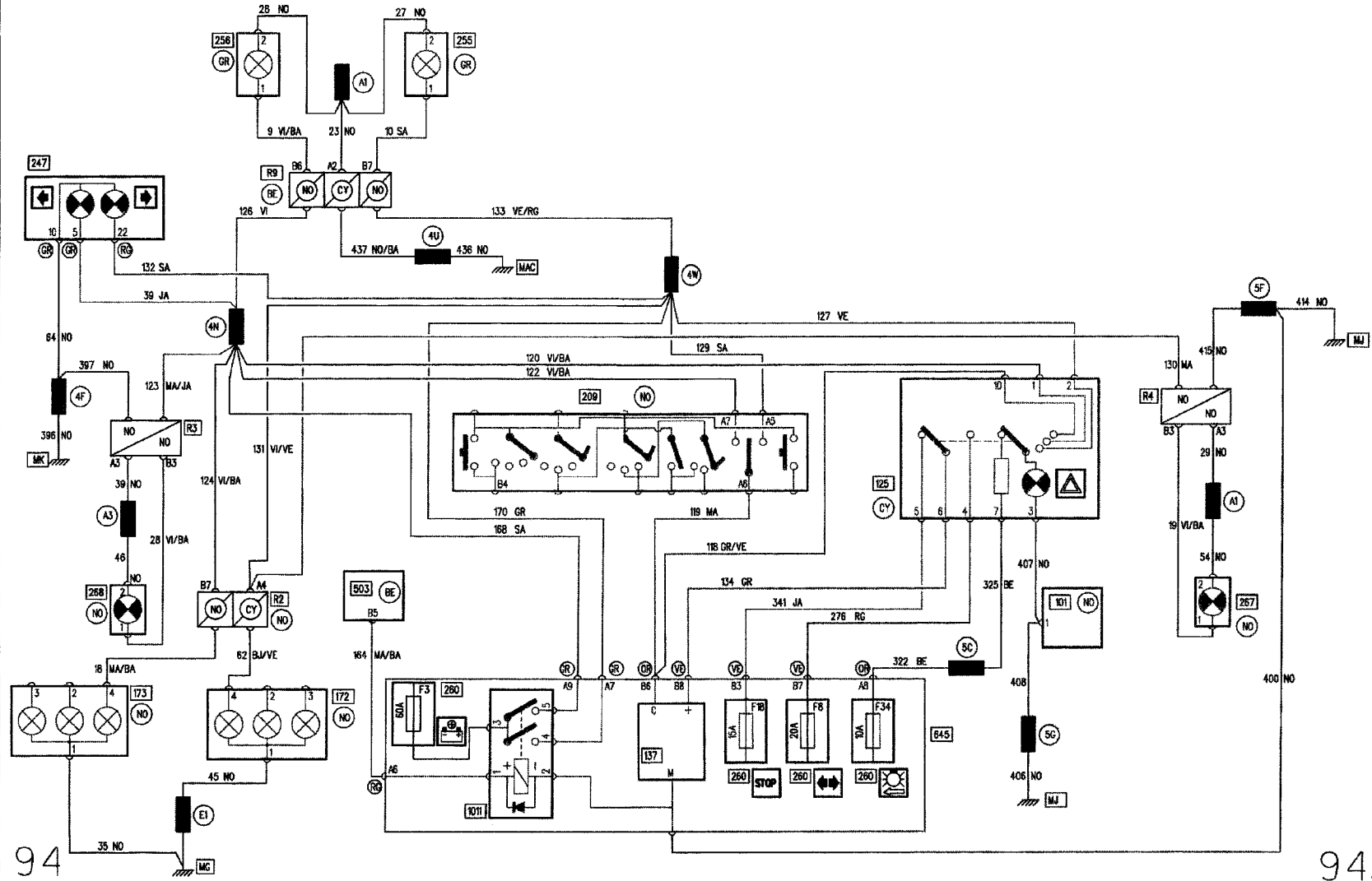
FEUX DE DIRECTION & DETRESSE

Critères : FEED BACK

99

DG/DD

X56

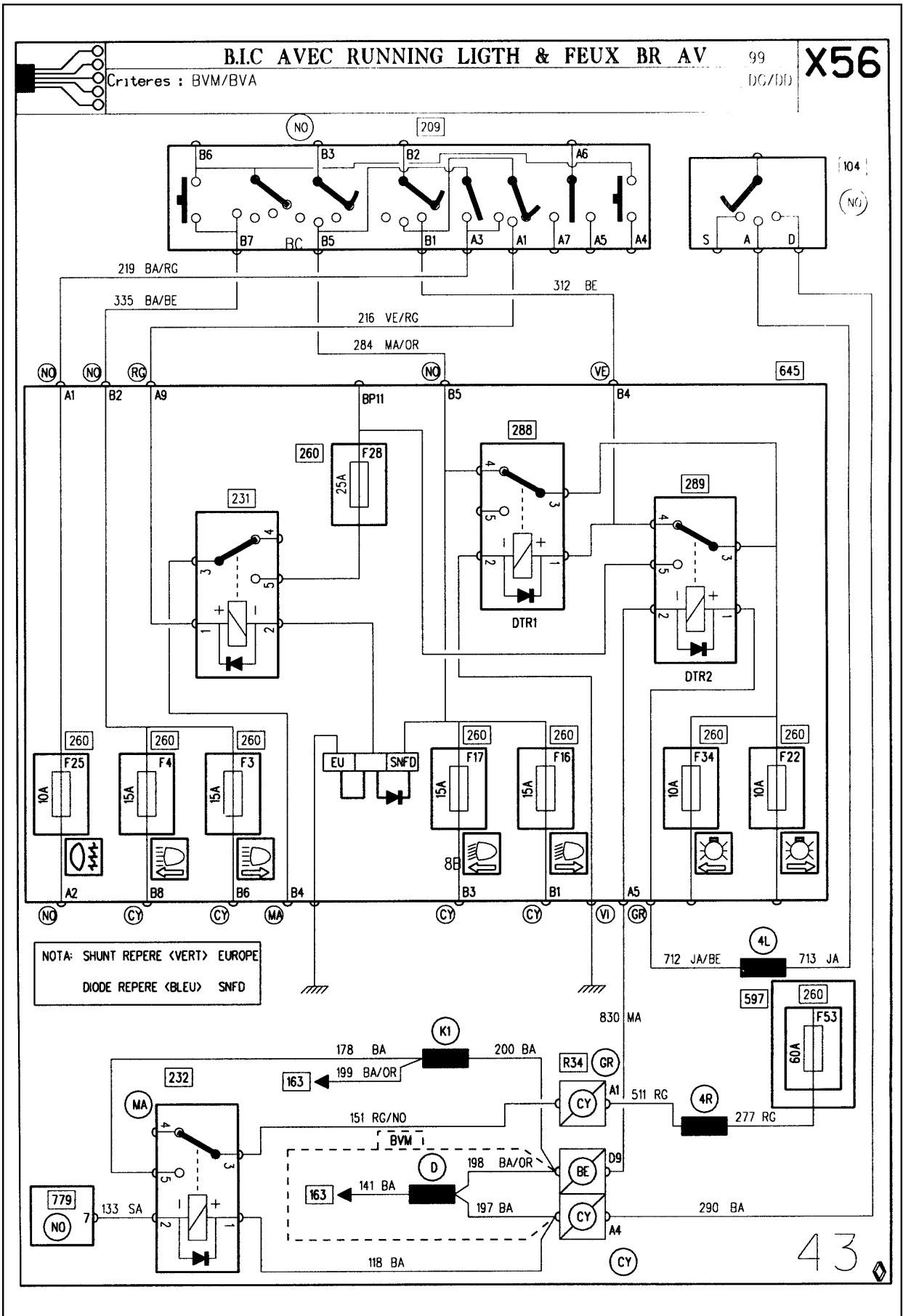


GÉNÉRALITÉS

MÉCANIQUE

ÉQUIPEMENT ÉLECTRIQUE

CARROSSERIE



GÉNÉRALITÉS

MÉCANIQUE

ÉQUIPEMENT ÉLECTRIQUE

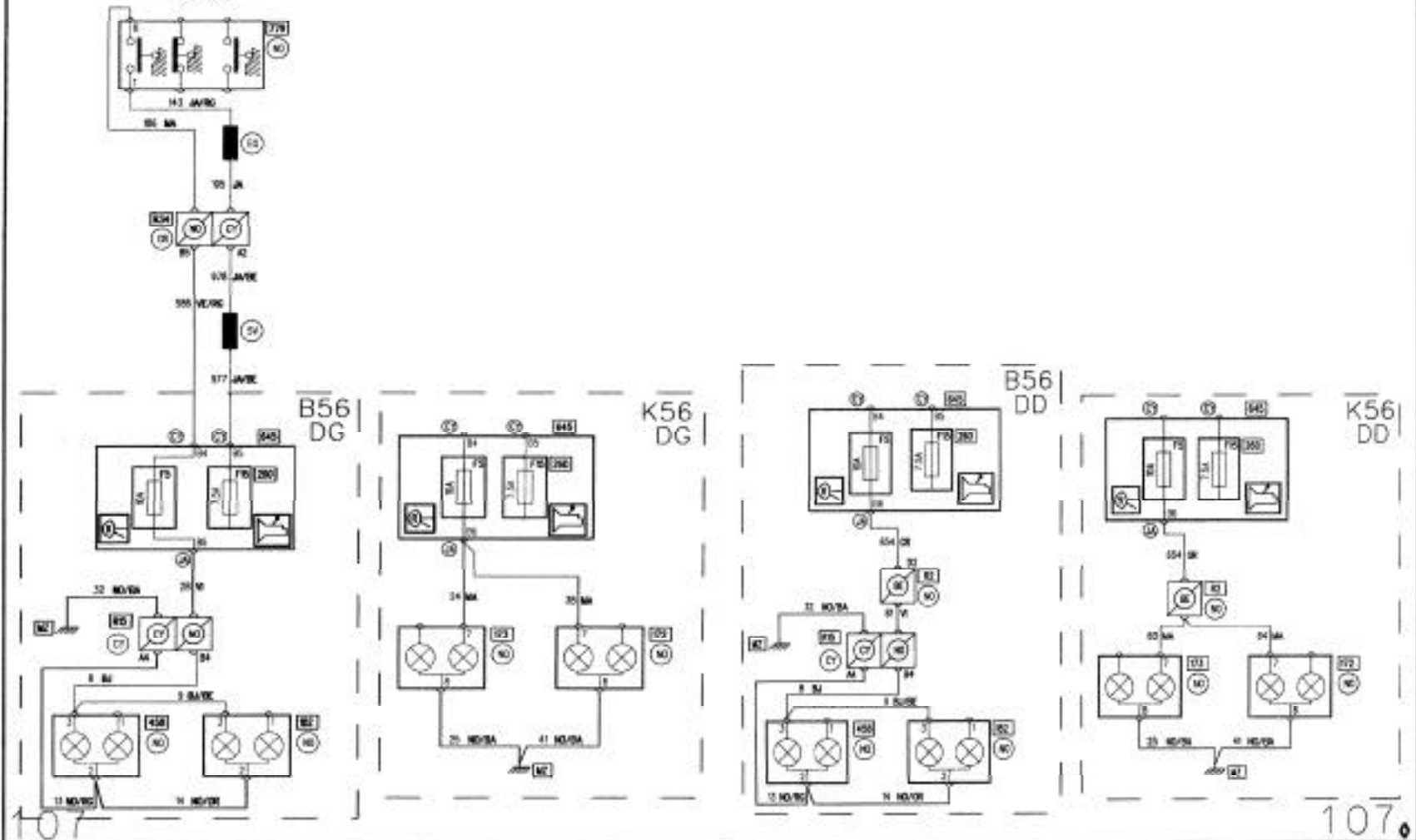
CARROSSERIE

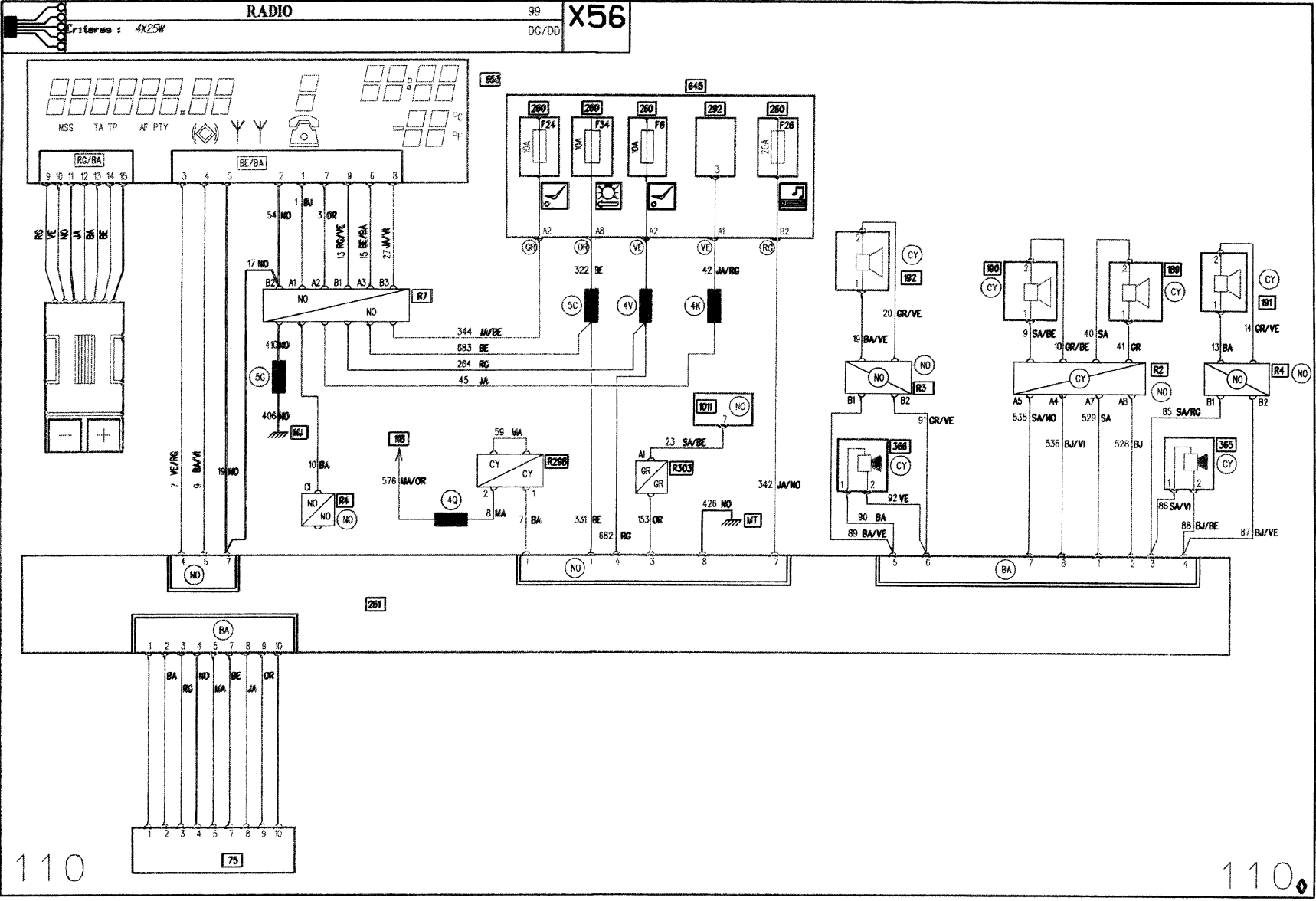
FEUX DE MARCHÉ ARRIERE

99
DG/00

X56

L7X BVA





110

110

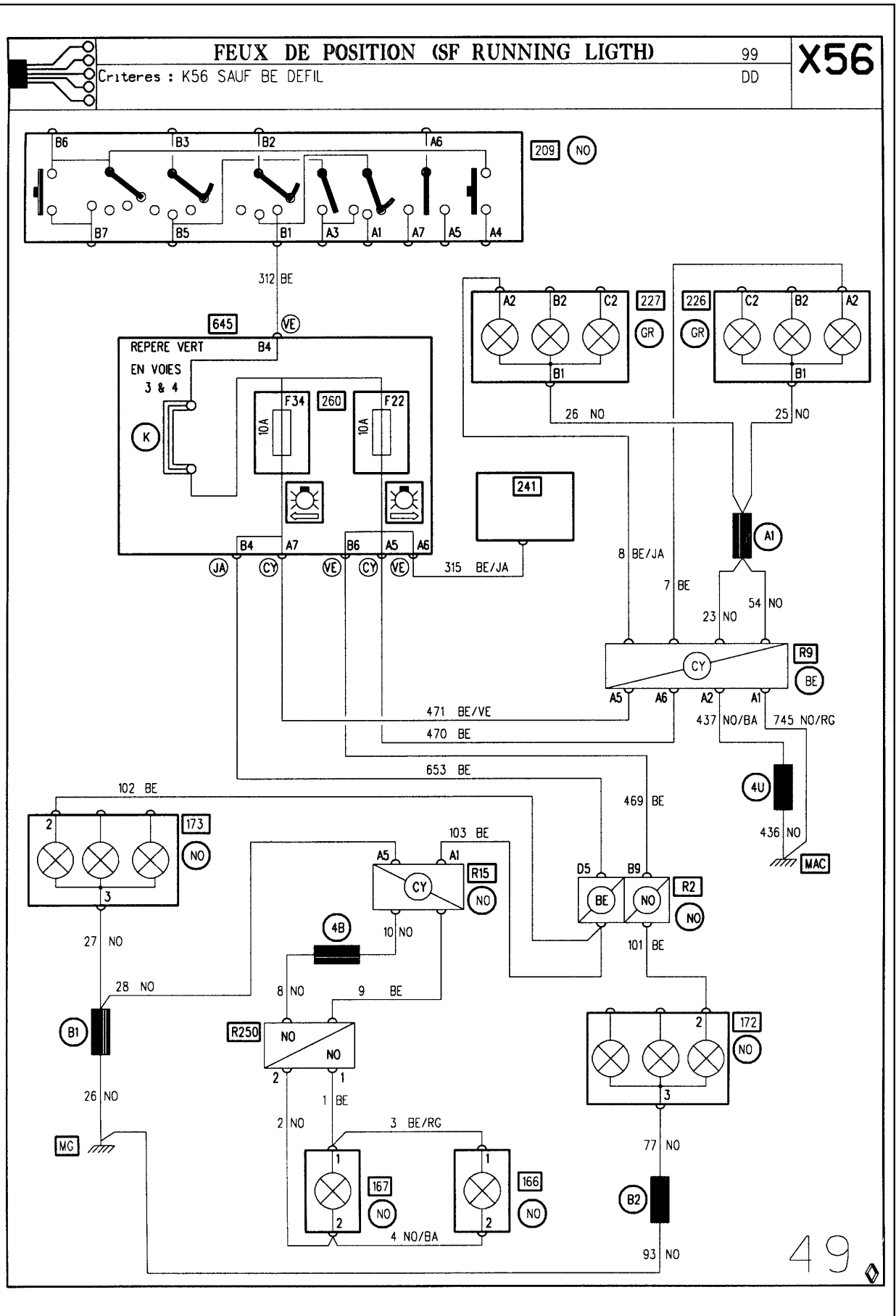
FEUX DE POSITION (SF RUNNING LIGHT)

99

X56

Critères : K56 SAUF BE DEFIL

DD



GÉNÉRALITÉS

MÉCANIQUE

ÉQUIPEMENT ÉLECTRIQUE

CARROSSERIE

GÉNÉRALITÉS

MÉCANIQUE

ÉQUIPEMENT ÉLECTRIQUE

CARROSSERIE

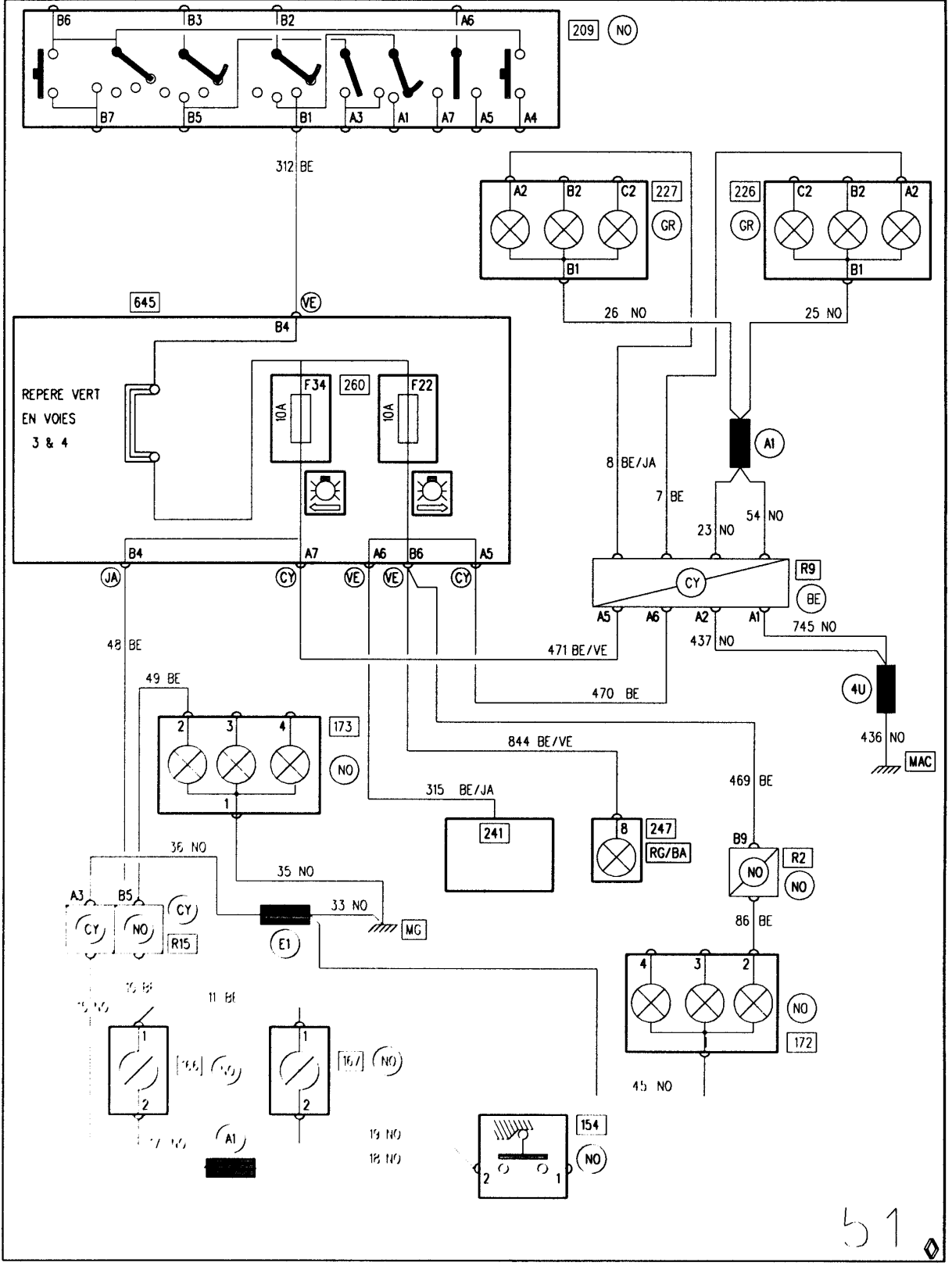
FEUX DE POSITION (SF RUNNING LIGHT)

99

X56

Critères : B56
SAUF BE DEFIL

DG/DD



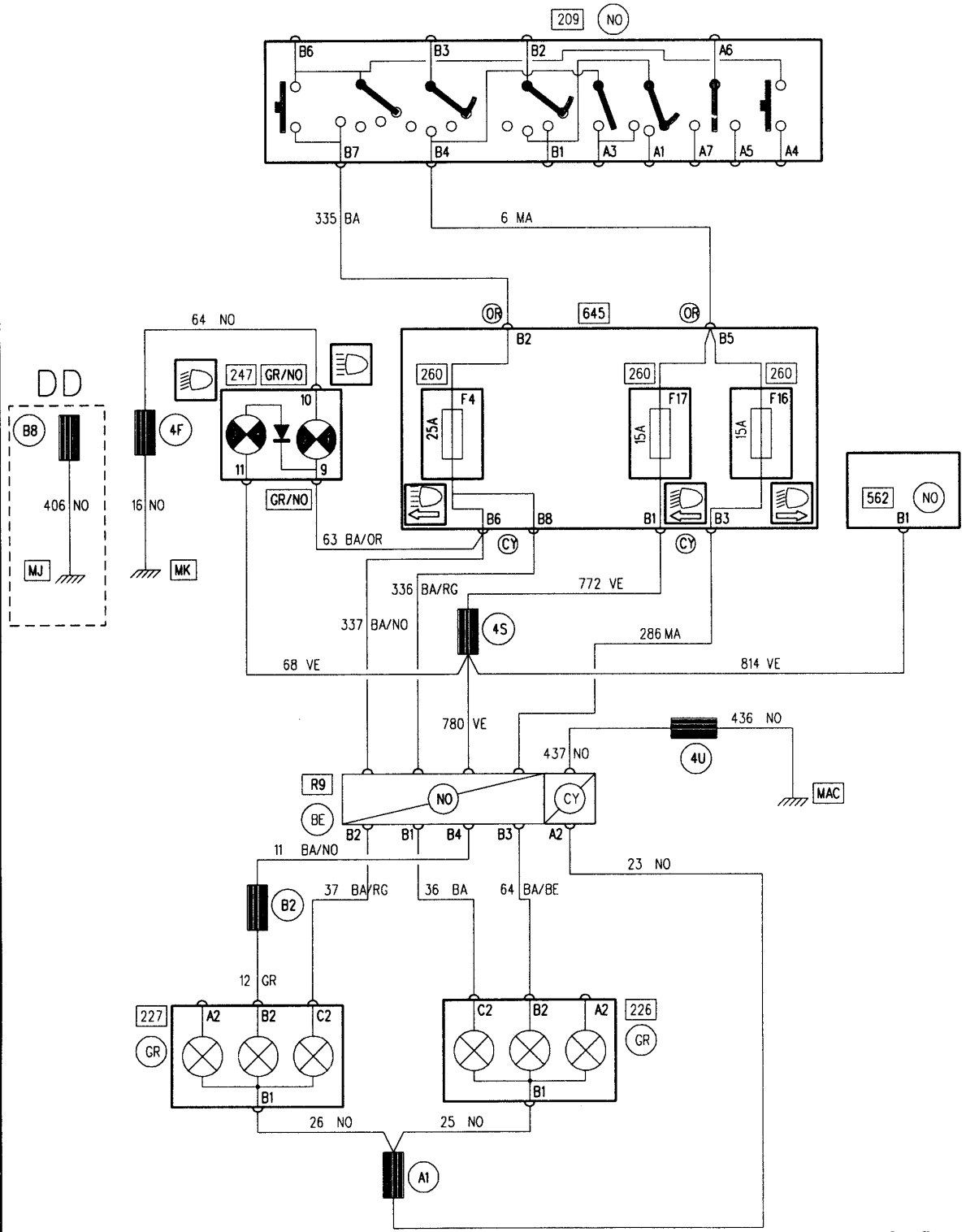
51

FEUX DE CROISEMENT & ROUTE

99
DG/DD

X56

Criteres :



42

GÉNÉRALITÉS

MÉCANIQUE

ÉQUIPEMENT ÉLECTRIQUE

CARROSSERIE

GÉNÉRALITÉS

MÉCANIQUE

ÉQUIPEMENT ÉLECTRIQUE

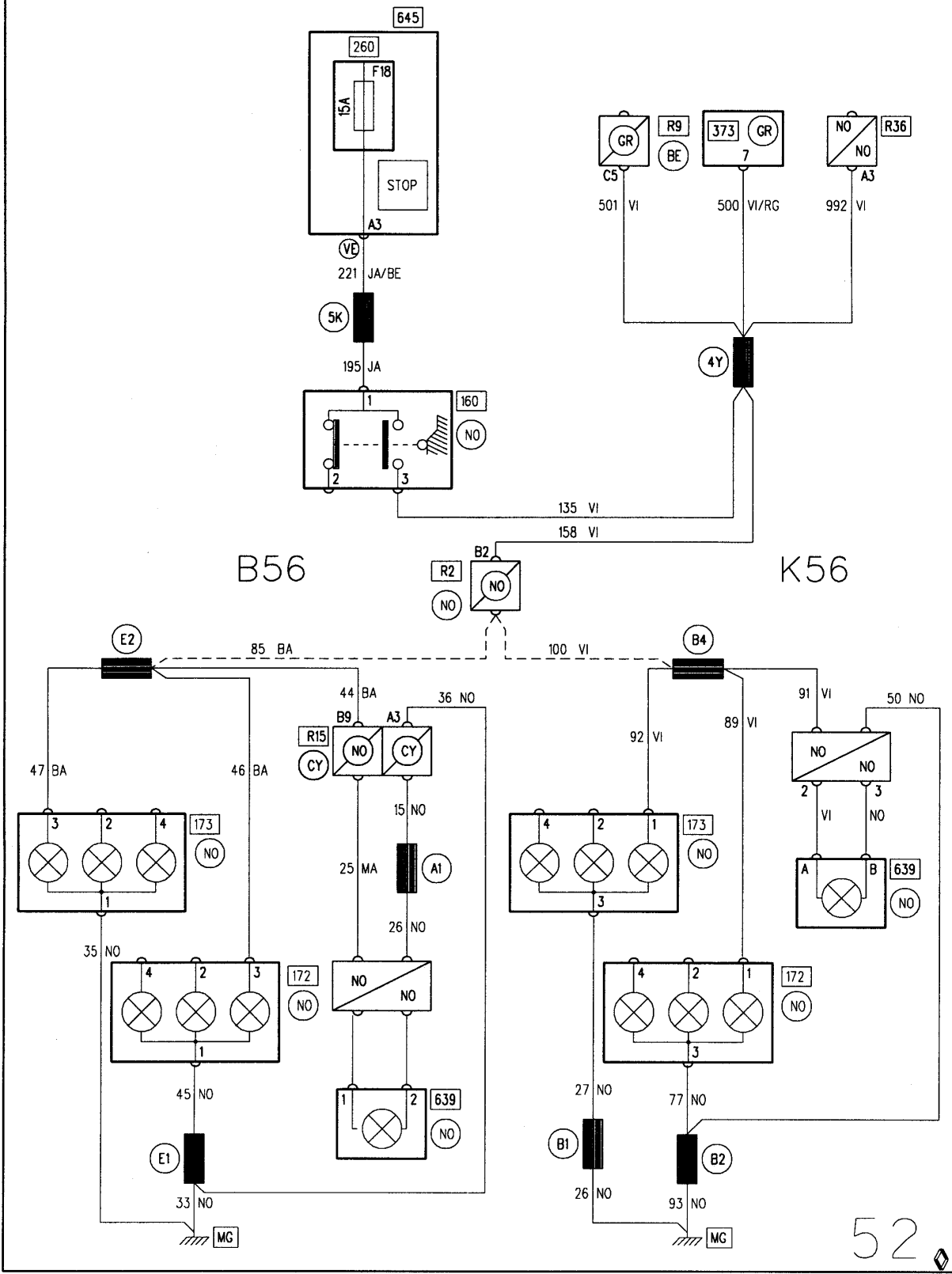
CARROSSERIE

FEUX DE STOP

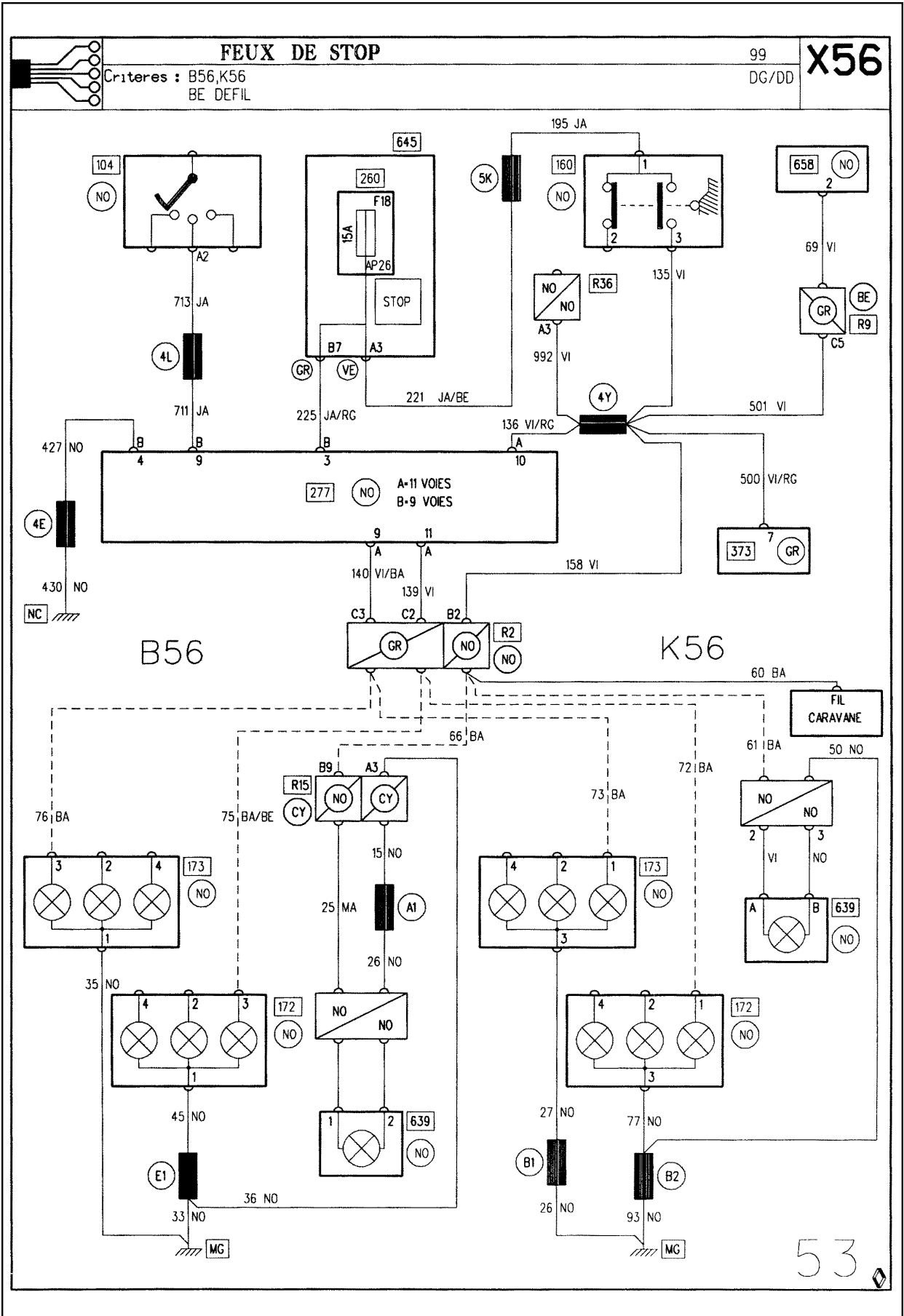
Criteres : B56, K56
SAUF BE DEFIL

99
DG/DD

X56



52



GÉNÉRALITÉS

MÉCANIQUE

ÉQUIPEMENT ÉLECTRIQUE

CARROSSERIE

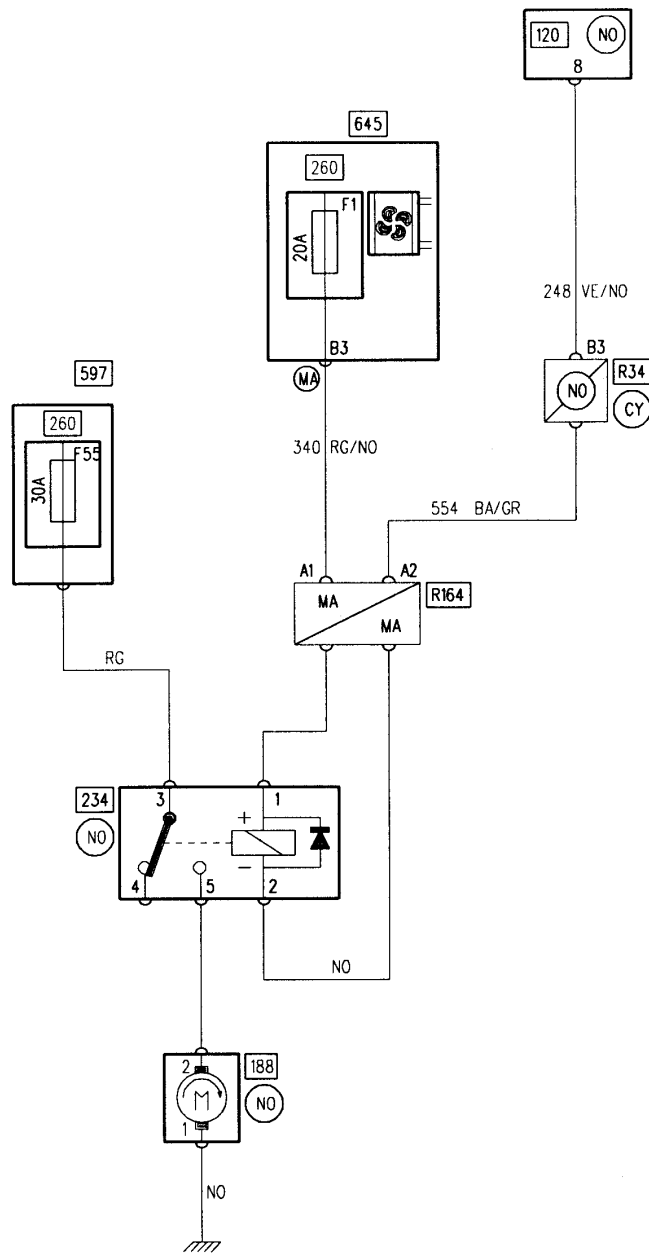
53

GMV DE REFROIDISSEMENT

99
DG/DD

X56

Criteres : X56 CHAFFO
X4V/F4P



40

GÉNÉRALITÉS

MÉCANIQUE

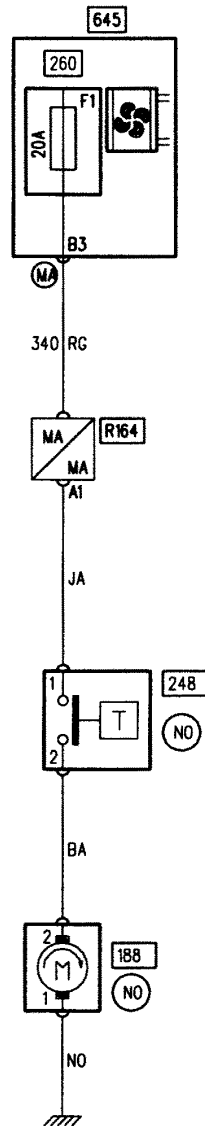
ÉQUIPEMENT ÉLECTRIQUE

CARROSSERIE

GMV DE REFROIDISSEMENT

99
DG/DD

X56

Critères : B56 CHAUFFO
F3P/F3R

GÉNÉRALITÉS

MÉCANIQUE

ÉQUIPEMENT ÉLECTRIQUE

CARROSSERIE

54

GÉNÉRALITÉS

MÉCANIQUE

ÉQUIPEMENT ÉLECTRIQUE

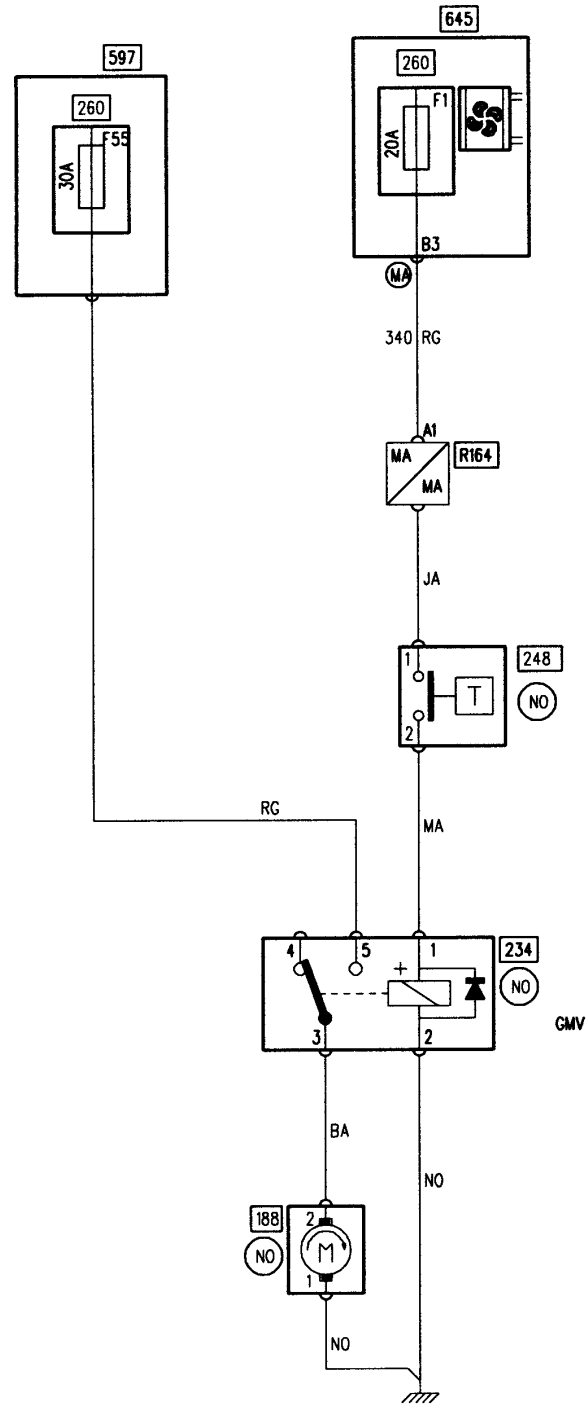
CARROSSERIE

GMV DE REFROIDISSEMENT

99
DG/DD

X56

Criteres : X56 CHAUFFO F9Q
X56 CHAUFFO F3R/F3P



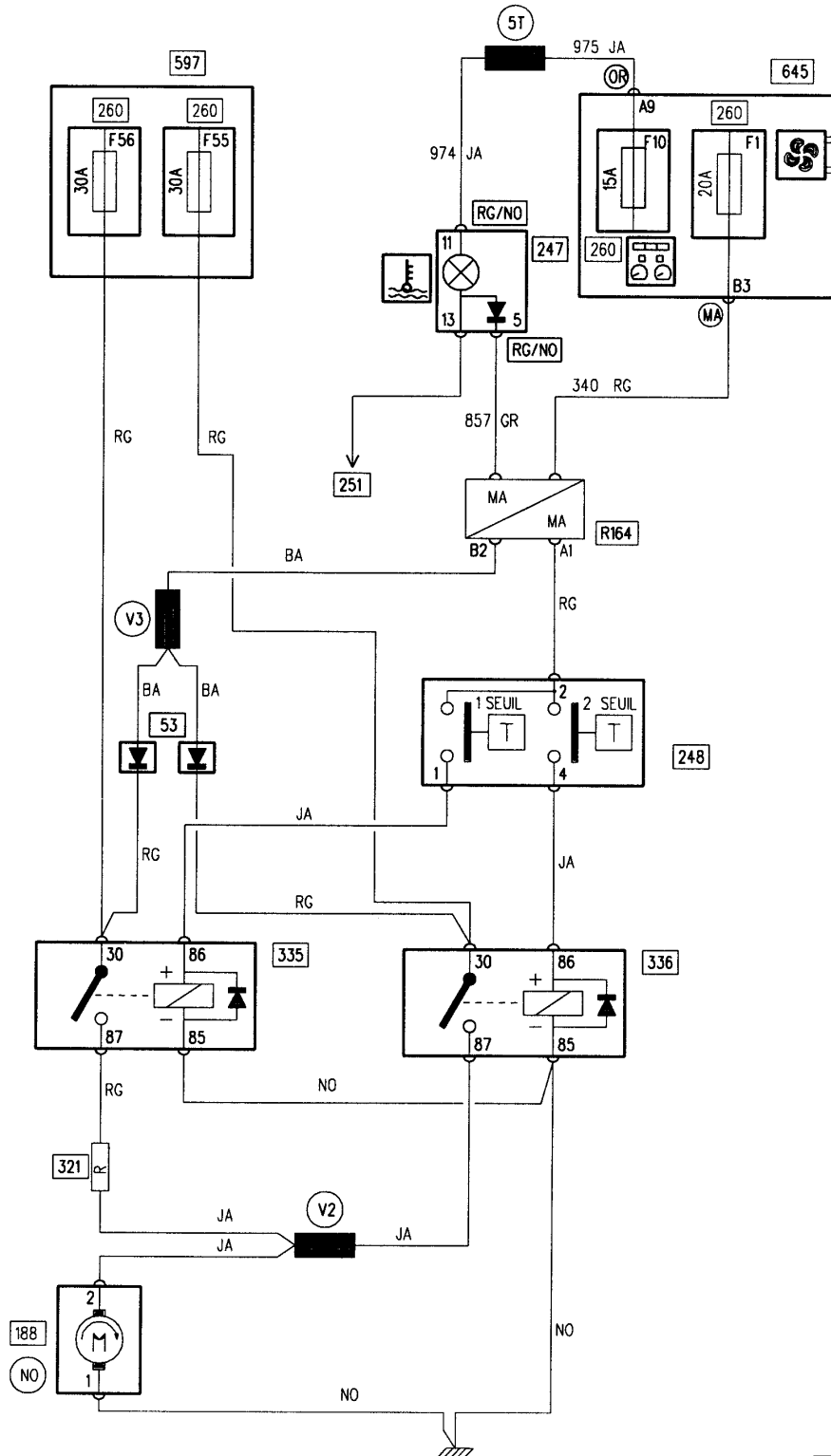
55

GMV DE REFROIDISSEMENT

99
DG/DD

X56

Critères : X56 CHAUFFO F3R
B56 CHAUFFO G8T



56

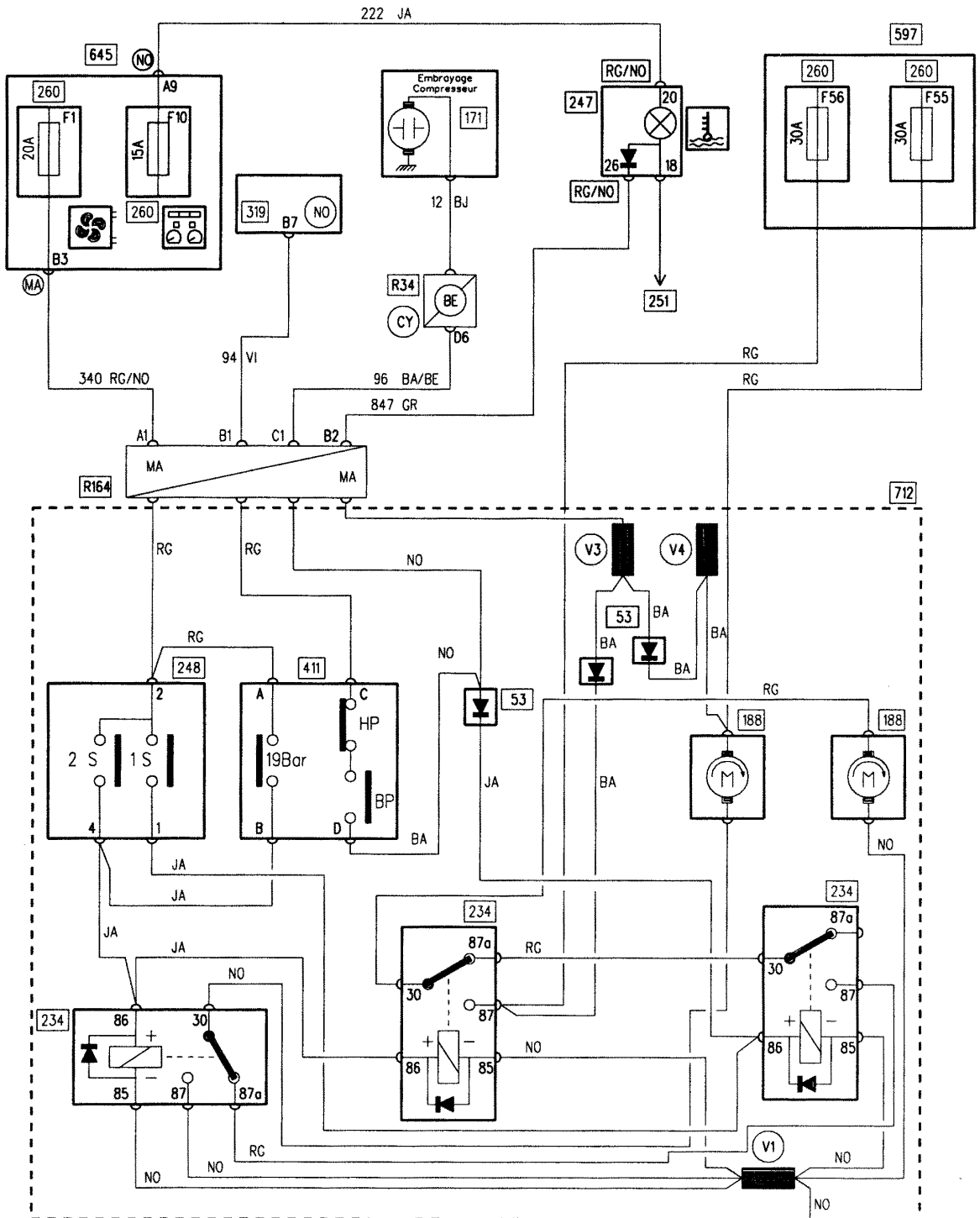
GÉNÉRALITÉS
MÉCANIQUE
ÉQUIPEMENT ÉLECTRIQUE
CARROSSERIE

GMV DE REFROIDISSEMENT

Criteres : X56/G8T/CA

99
DG/DD

X56



58

GÉNÉRALITÉS

MÉCANIQUE

ÉQUIPEMENT ÉLECTRIQUE

CARROSSERIE

GÉNÉRALITÉS

MÉCANIQUE

ÉQUIPEMENT ÉLECTRIQUE

CARROSSERIE

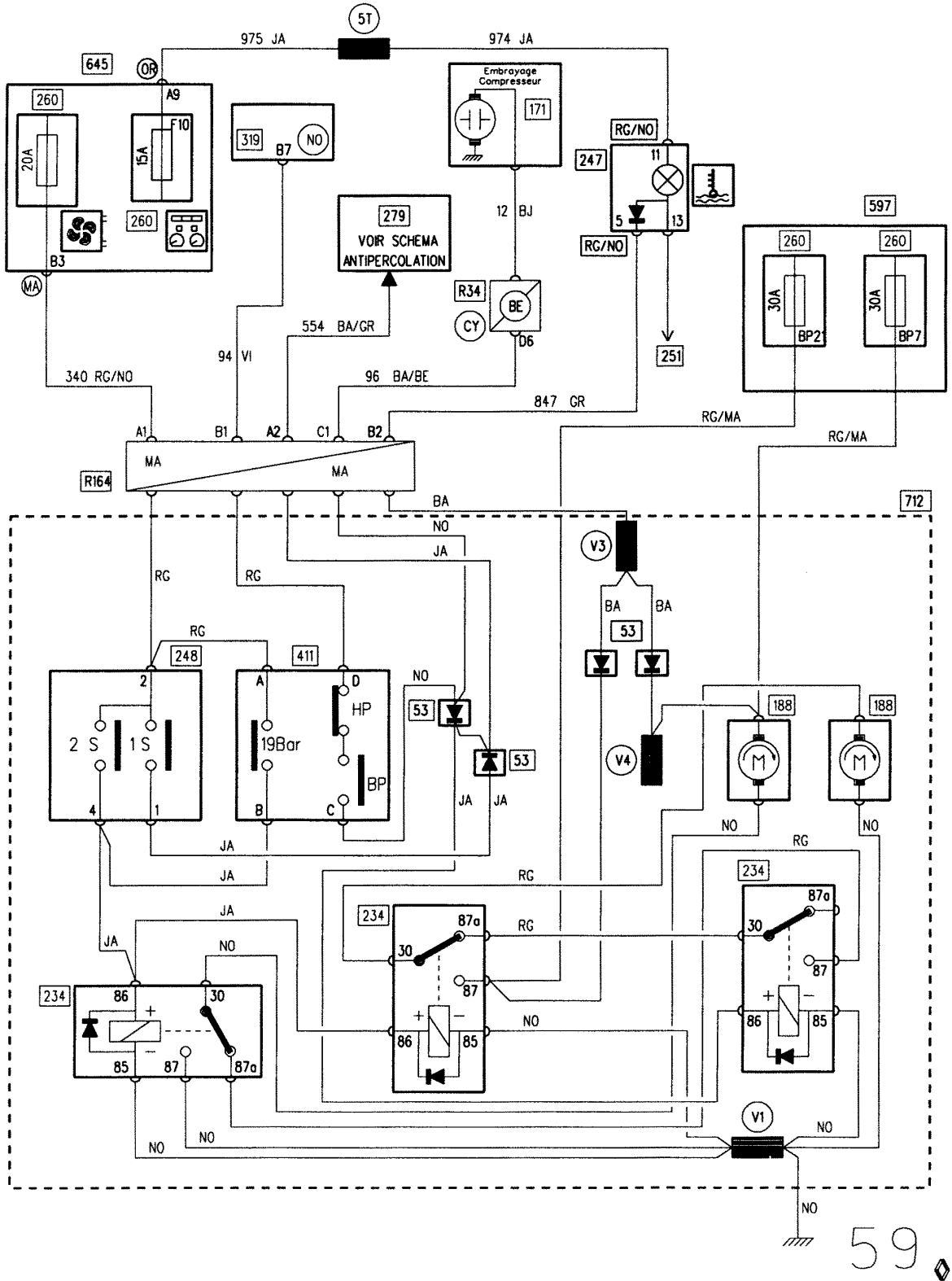
GMV DE REFROIDISSEMENT

Criteres : X56 CA
L7X / N7Q

99

DG/DD

X56



59

GMV DE REFROIDISSEMENT

Criteres : X56 CA
K4M / F4P

99
DG/DD

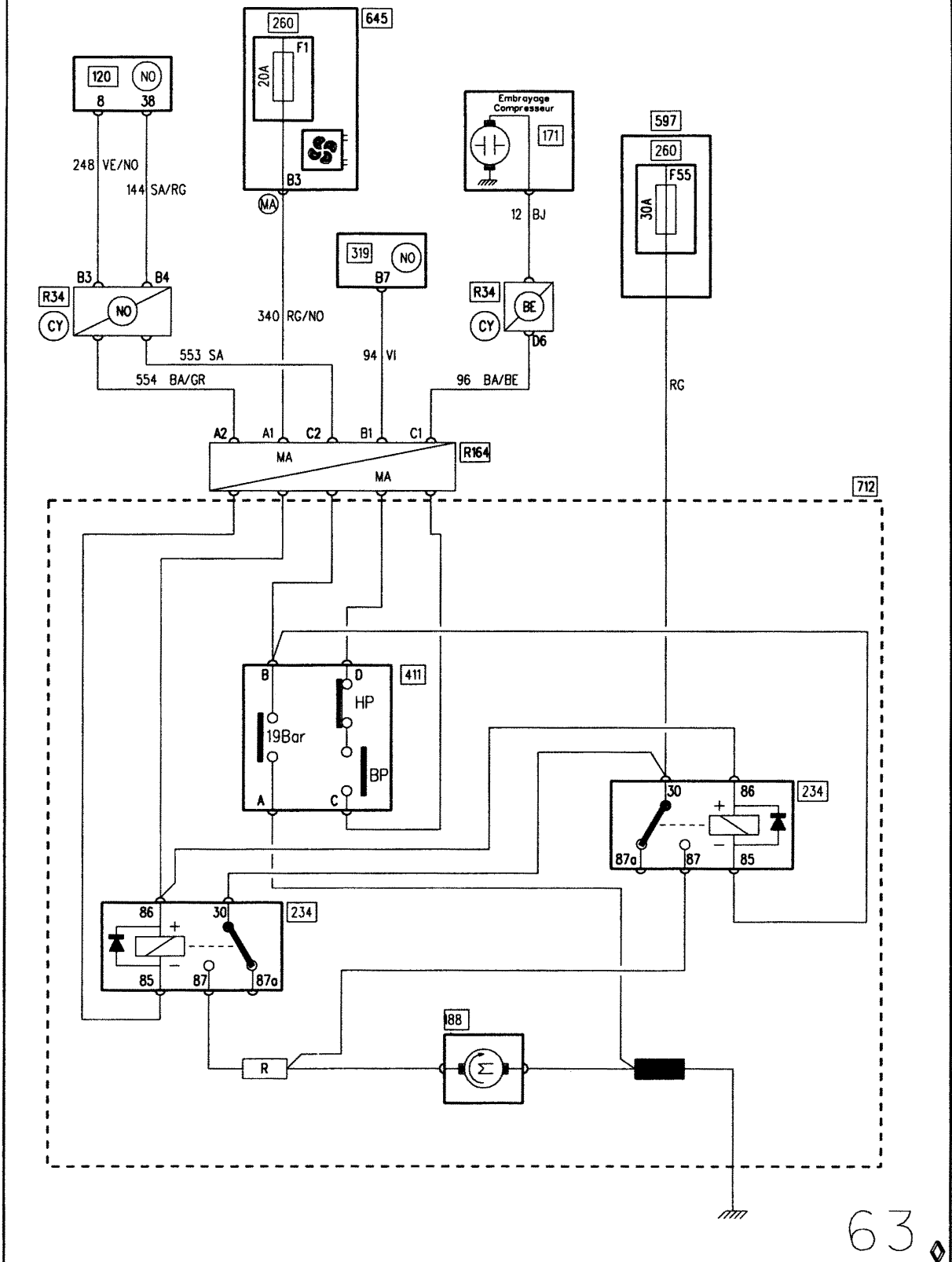
X56

GÉNÉRALITÉS

MÉCANIQUE

ÉQUIPEMENT ÉLECTRIQUE

CARROSSERIE



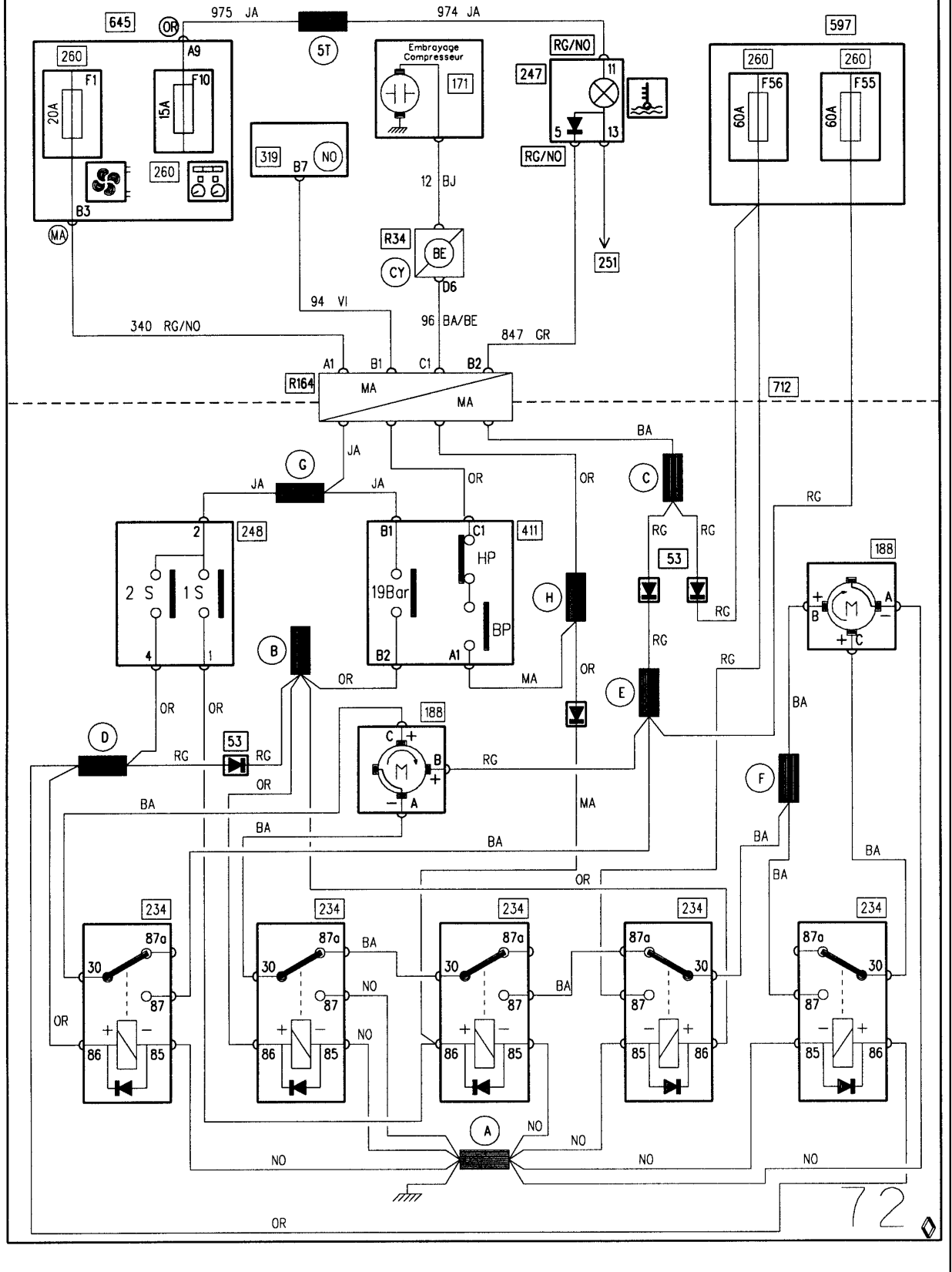
63

GMV DE REFROIDISSEMENT

Criteres : X56 CA
G8TT

99
DG/DD

X56



GÉNÉRALITÉS

MÉCANIQUE

ÉQUIPEMENT ÉLECTRIQUE

CARROSSERIE

GÉNÉRALITÉS

MÉCANIQUE

ÉQUIPEMENT ÉLECTRIQUE

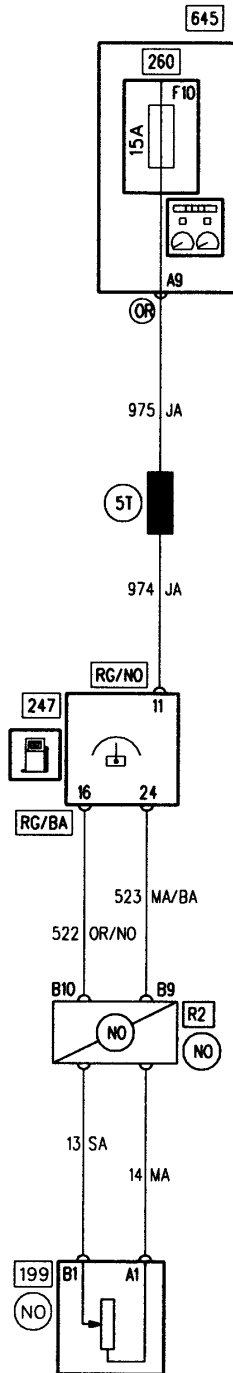
CARROSSERIE

JAUGE A CARBURANT

99
DG/DD

X56

Criteres :



62

GÉNÉRALITÉS

MÉCANIQUE

ÉQUIPEMENT ÉLECTRIQUE

CARROSSERIE

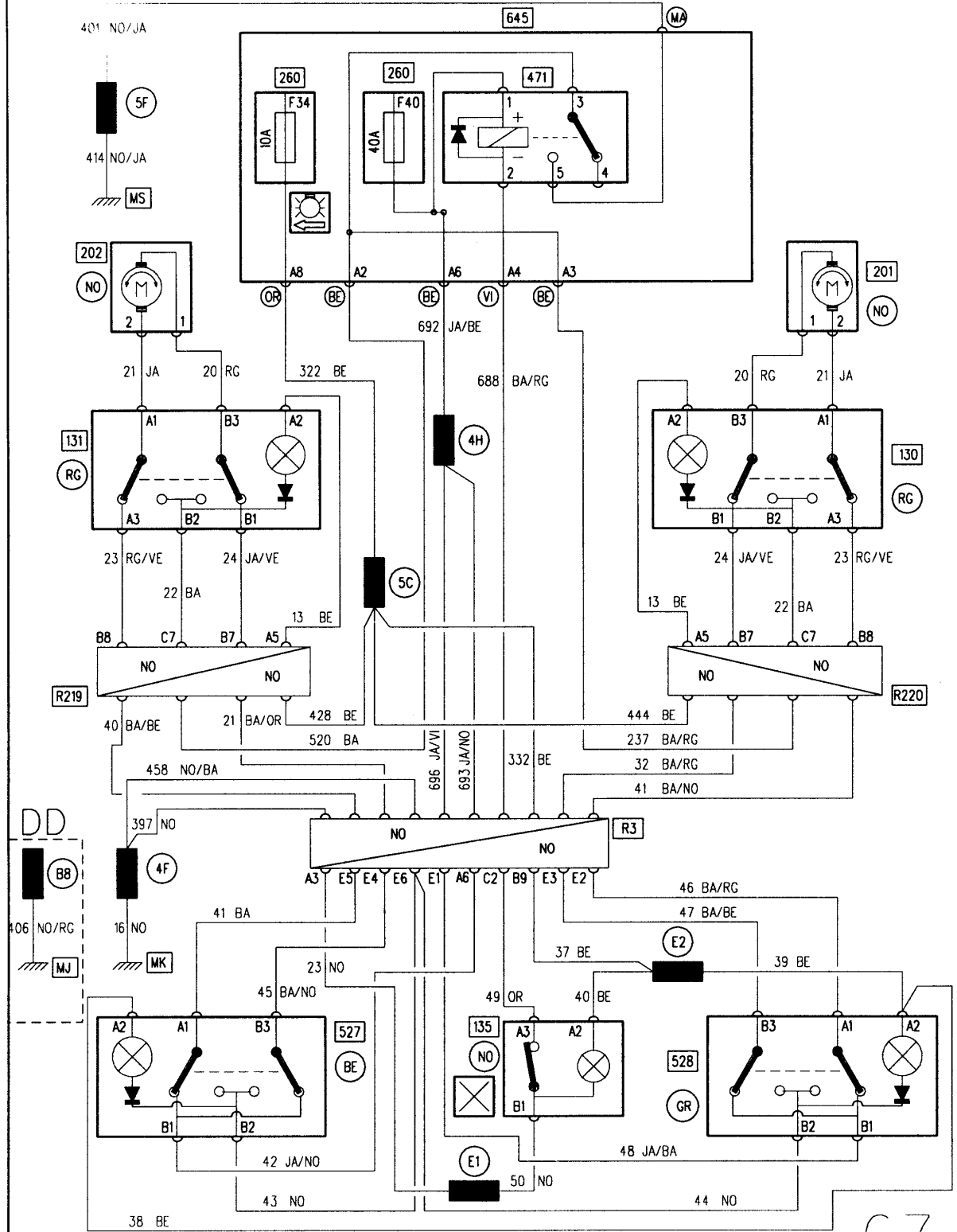
LEVE VITRE ARRIERE

99

DG/DD

X56

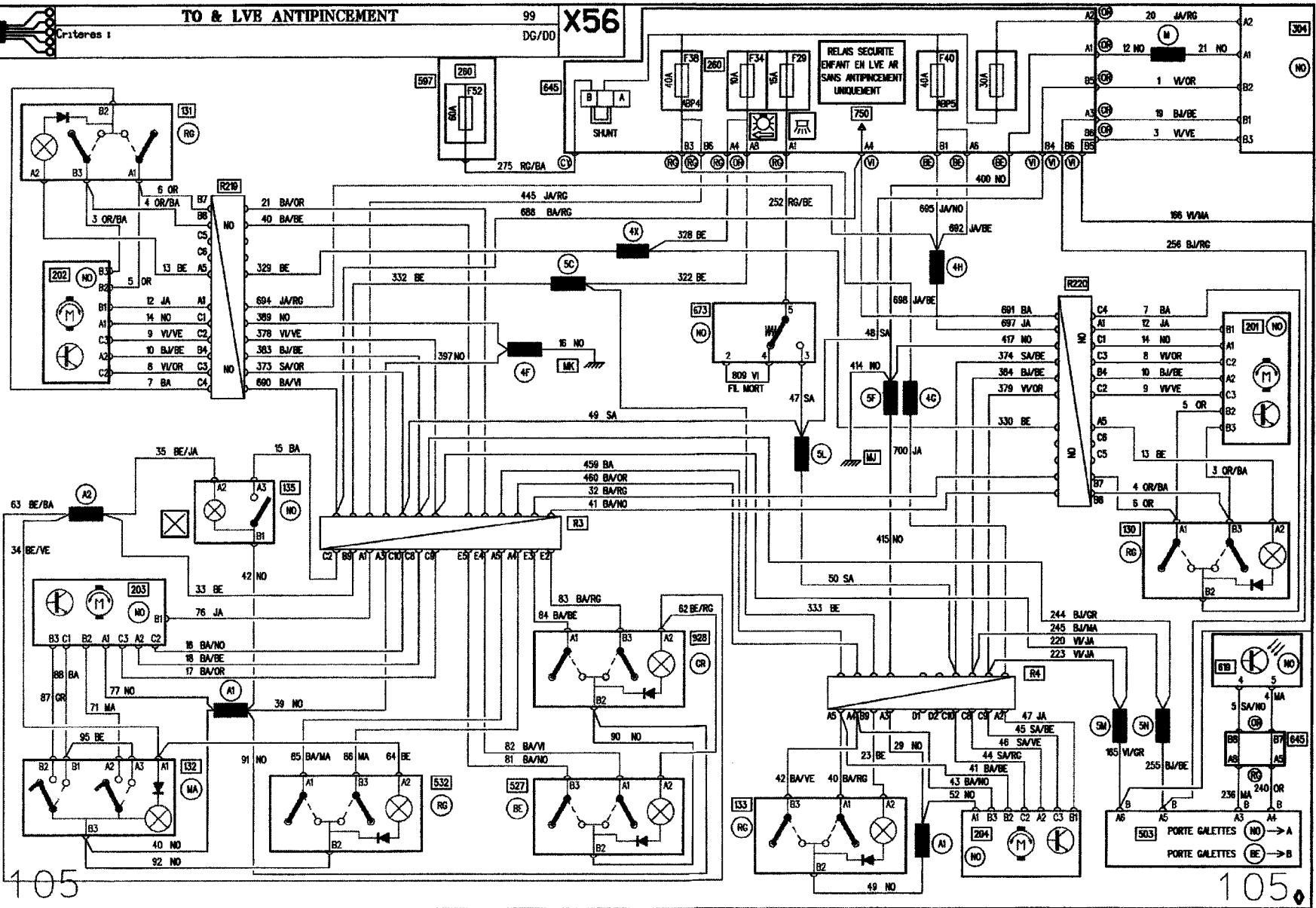
Critères :



67

TO & LVE ANTIPINCEMENT

99 X56 DG/DD



105

105

GÉNÉRALITÉS

MÉCANIQUE

ÉQUIPEMENT ÉLECTRIQUE

CARROSSERIE

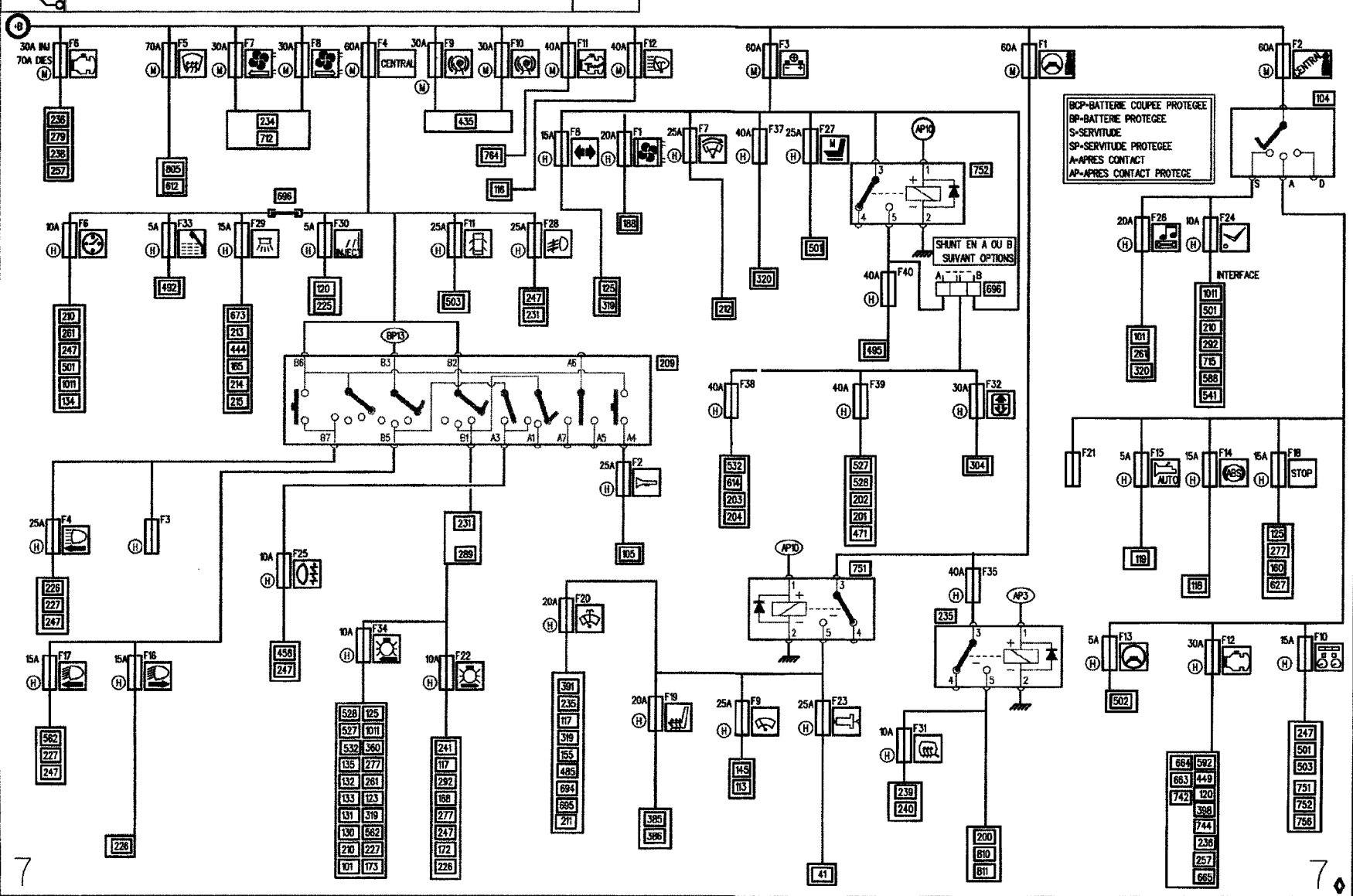
FUSIBLES MOTEUR & HABITACLE

99

X56

Critères : T/TYPES

DG/DD



7

7

PRE EQUIPEMENT CARAVANE

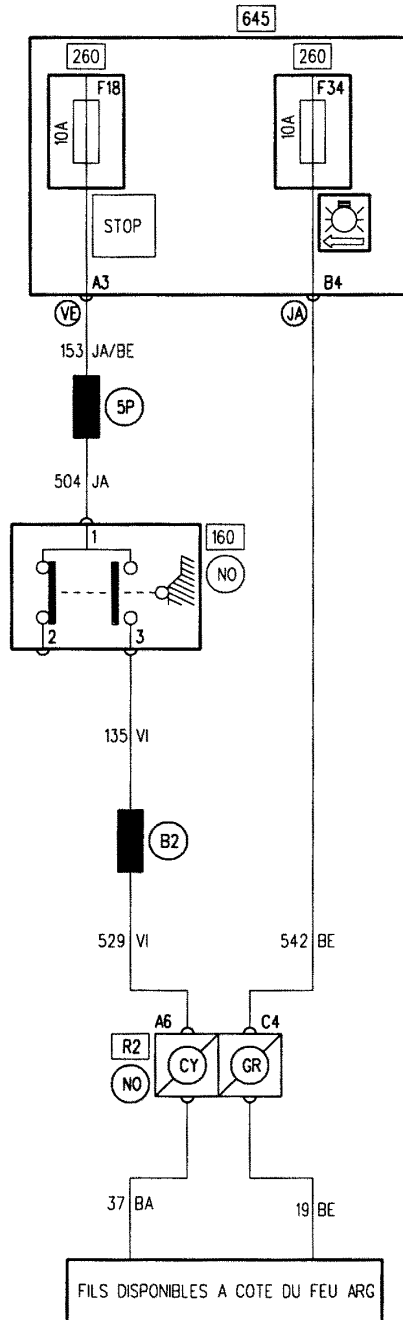
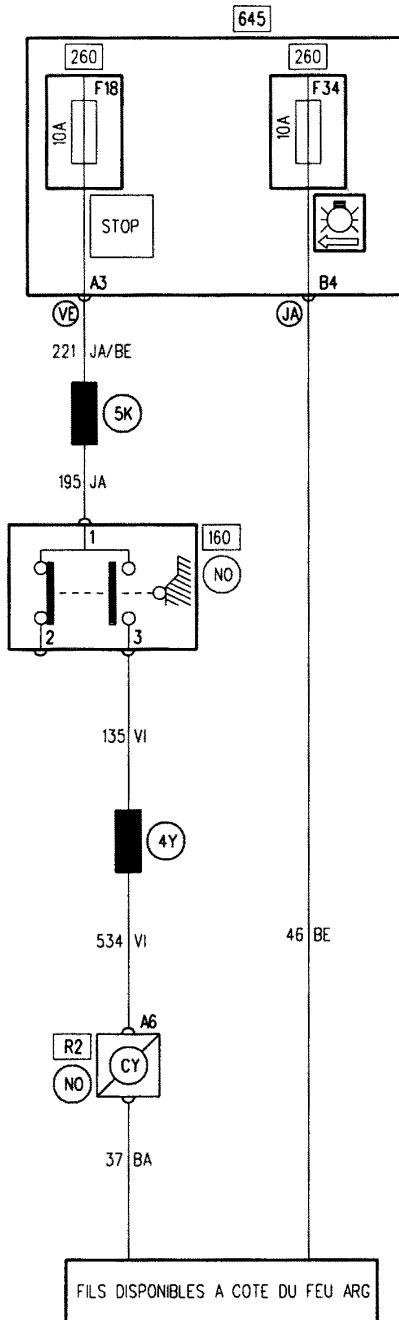
99
DG/DD

X56

Criteres :

DG

DD



GÉNÉRALITÉS

MÉCANIQUE

ÉQUIPEMENT ÉLECTRIQUE

CARROSSERIE

93

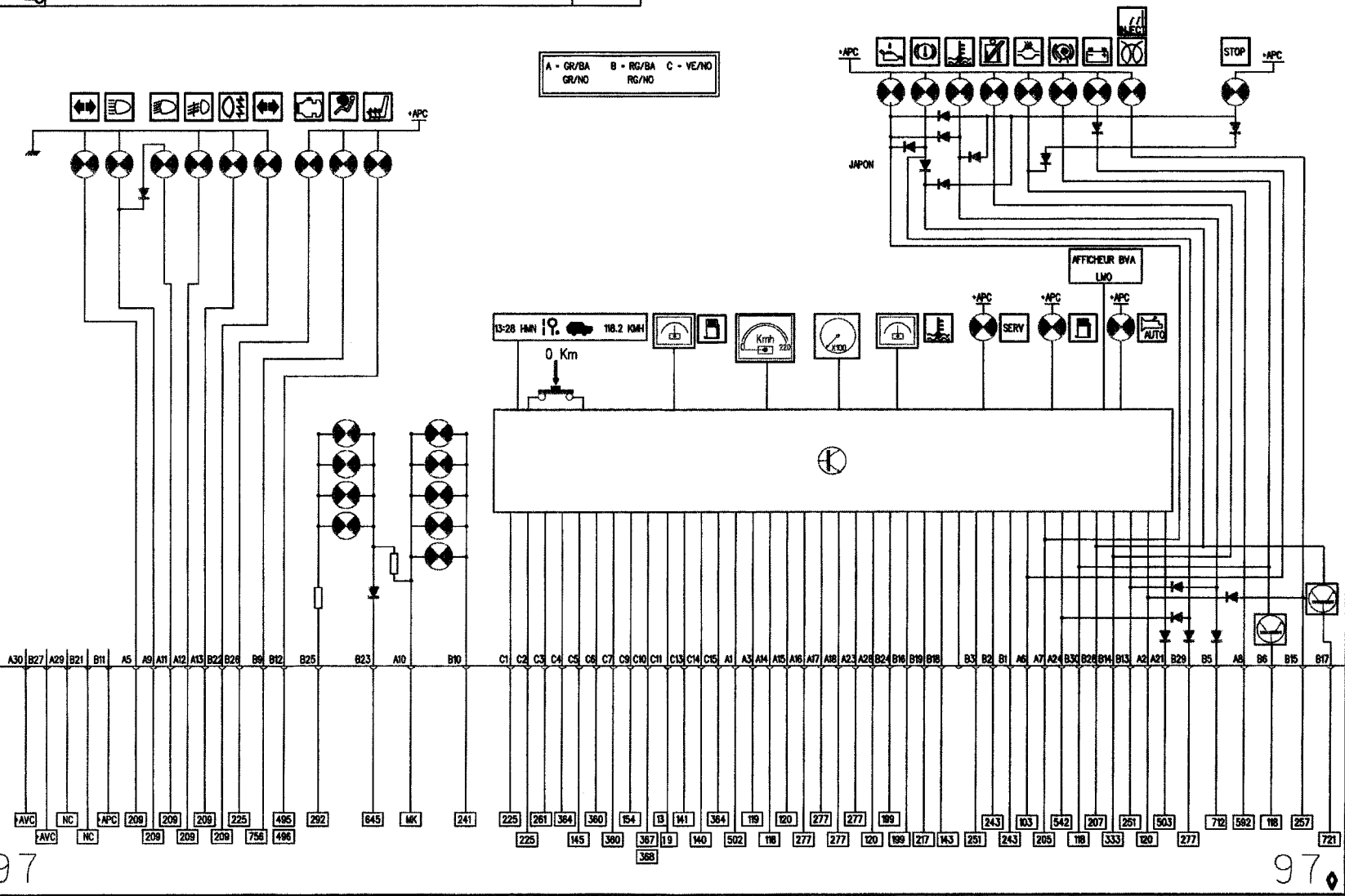
TABLEAU DE BORD

Critères : HAUT DE GAMME

99
DG/DD

X56

A - GR/BA B - RG/BA C - VE/NO
GR/NO RG/NO



97

97

TABLEAU DE BORD

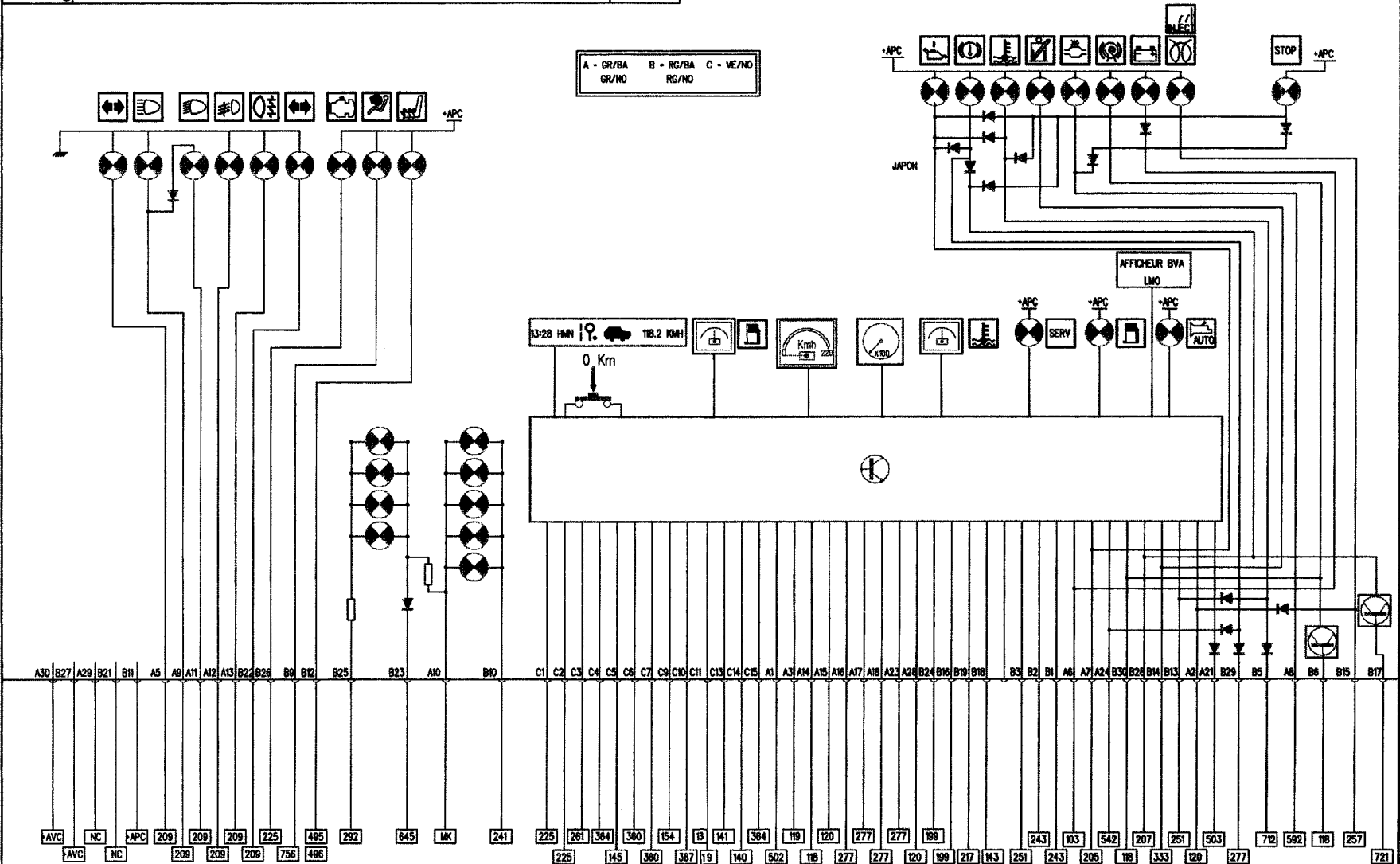
99

X56

Critères : HAUT DE GAMME

DG/DD

A - GR/BA B - RG/BA C - VE/NO
GR/NO RG/NO



97

97

GÉNÉRALITÉS

MÉCANIQUE

ÉQUIPEMENT ÉLECTRIQUE

CARROSSERIE

GÉNÉRALITÉS

MÉCANIQUE

ÉQUIPEMENT ÉLECTRIQUE

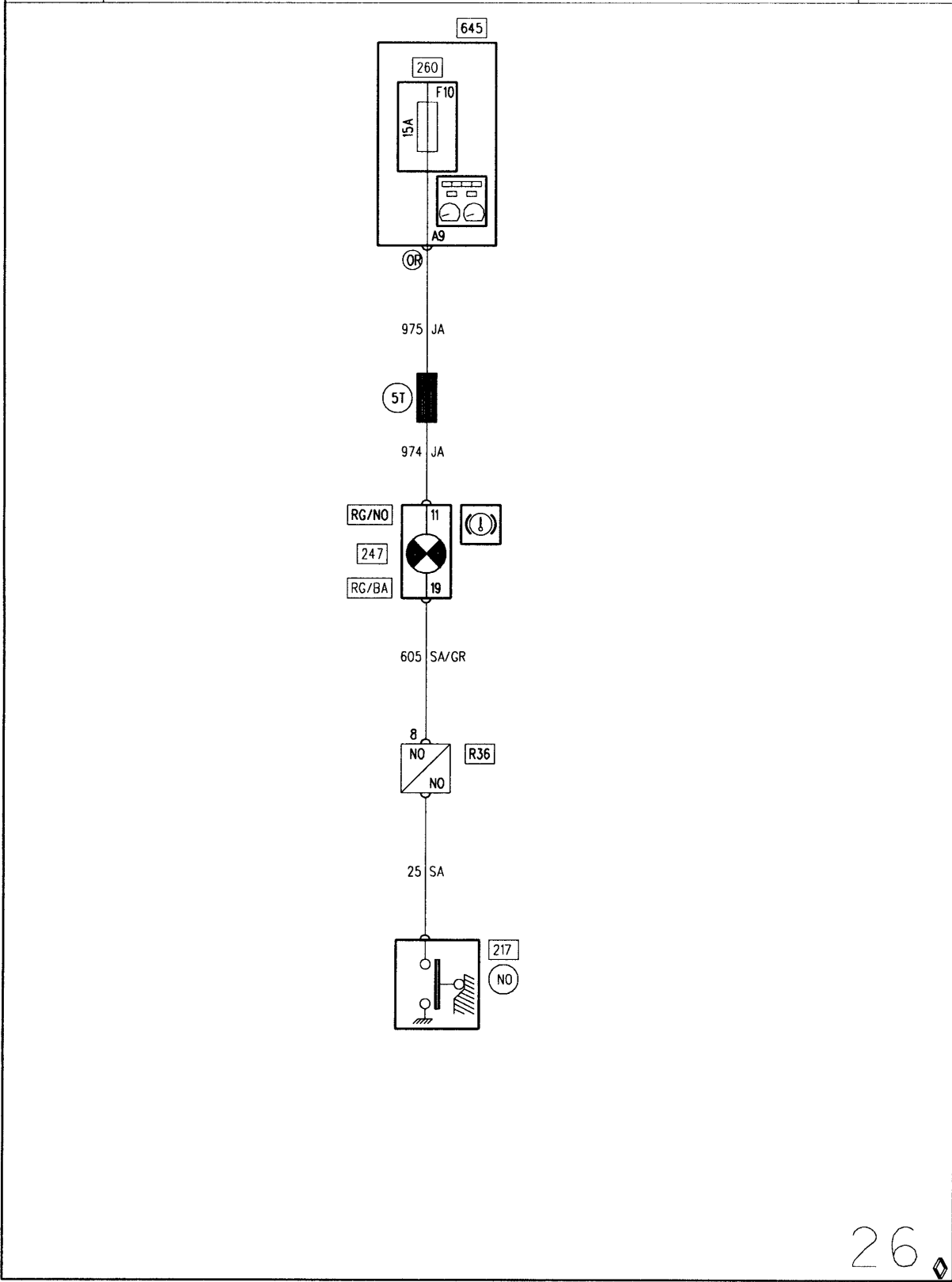
CARROSSERIE

TEMOIN USURE PLAQUETTE DE FREIN AVG

99
DG/DD

X56

Criteres :



26

TEMOIN FREIN A MAIN

99

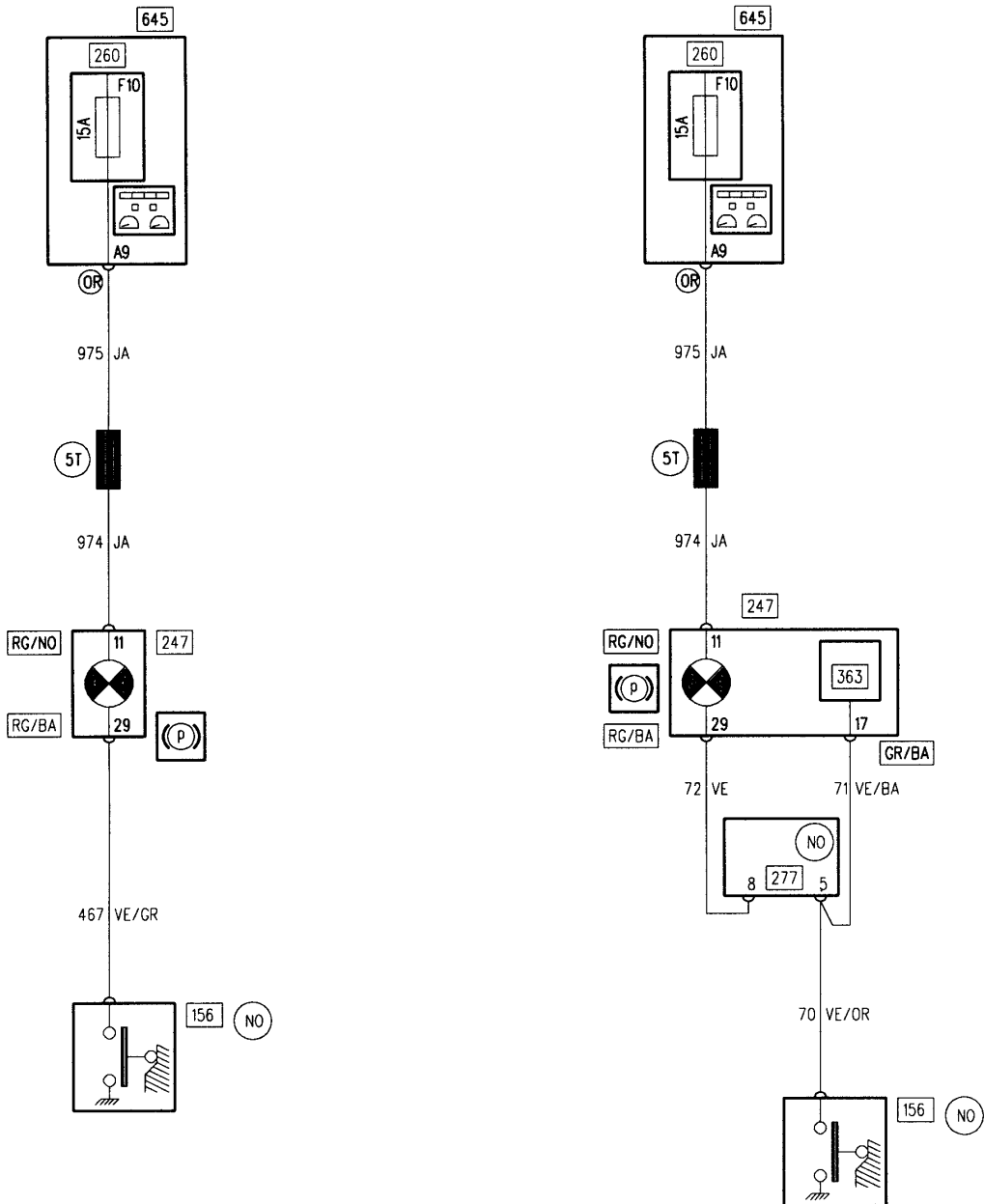
X56

Criteres :

DG/DD

SANS BE DEFIL

AVEC BE DEFIL



17

GÉNÉRALITÉS

MÉCANIQUE

ÉQUIPEMENT ÉLECTRIQUE

CARROSSERIE

GÉNÉRALITÉS

MÉCANIQUE

ÉQUIPEMENT ÉLECTRIQUE

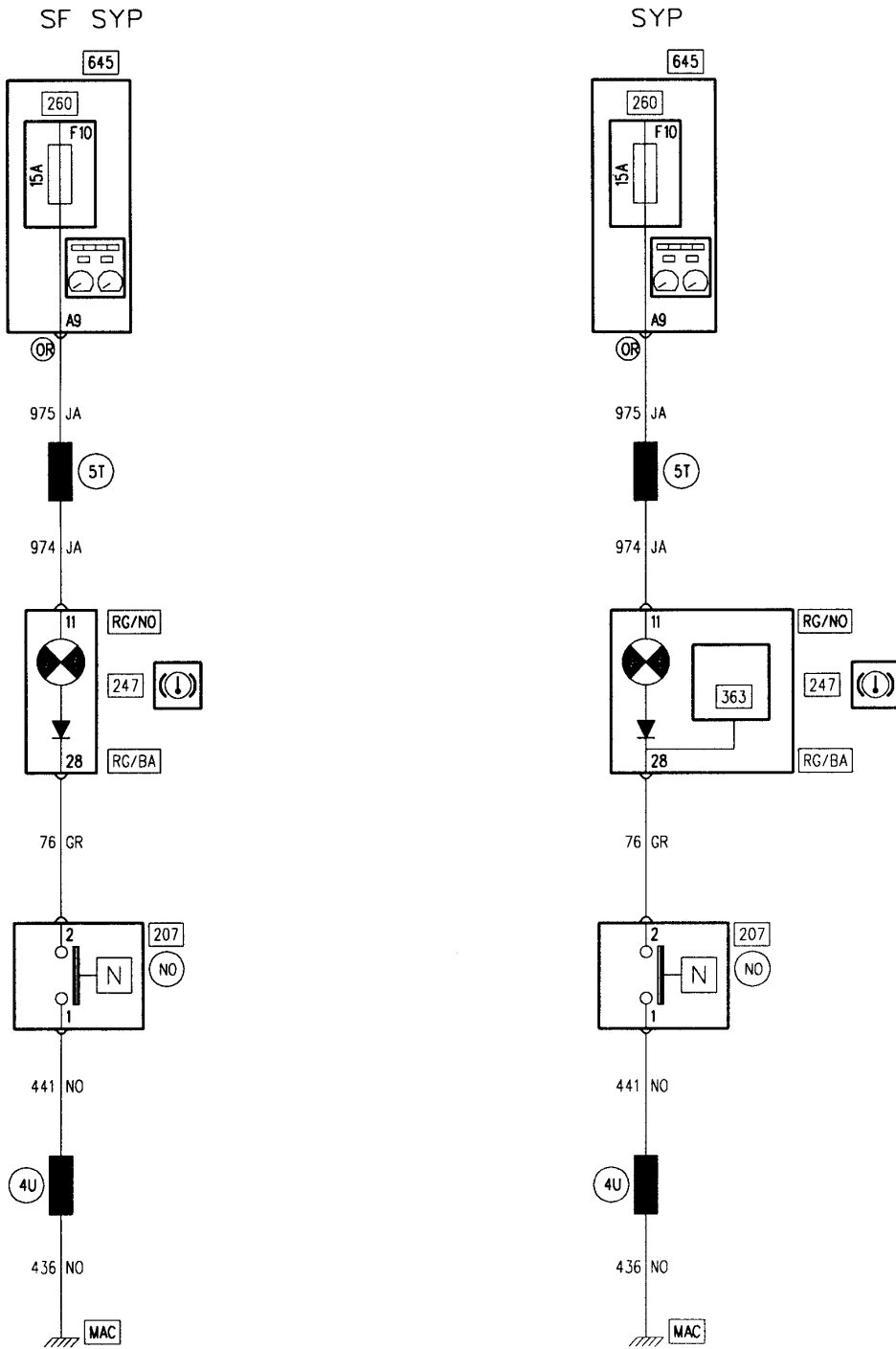
CARROSSERIE

TEMOIN NIVOCODE

99
DG/DD

X56

Critères :



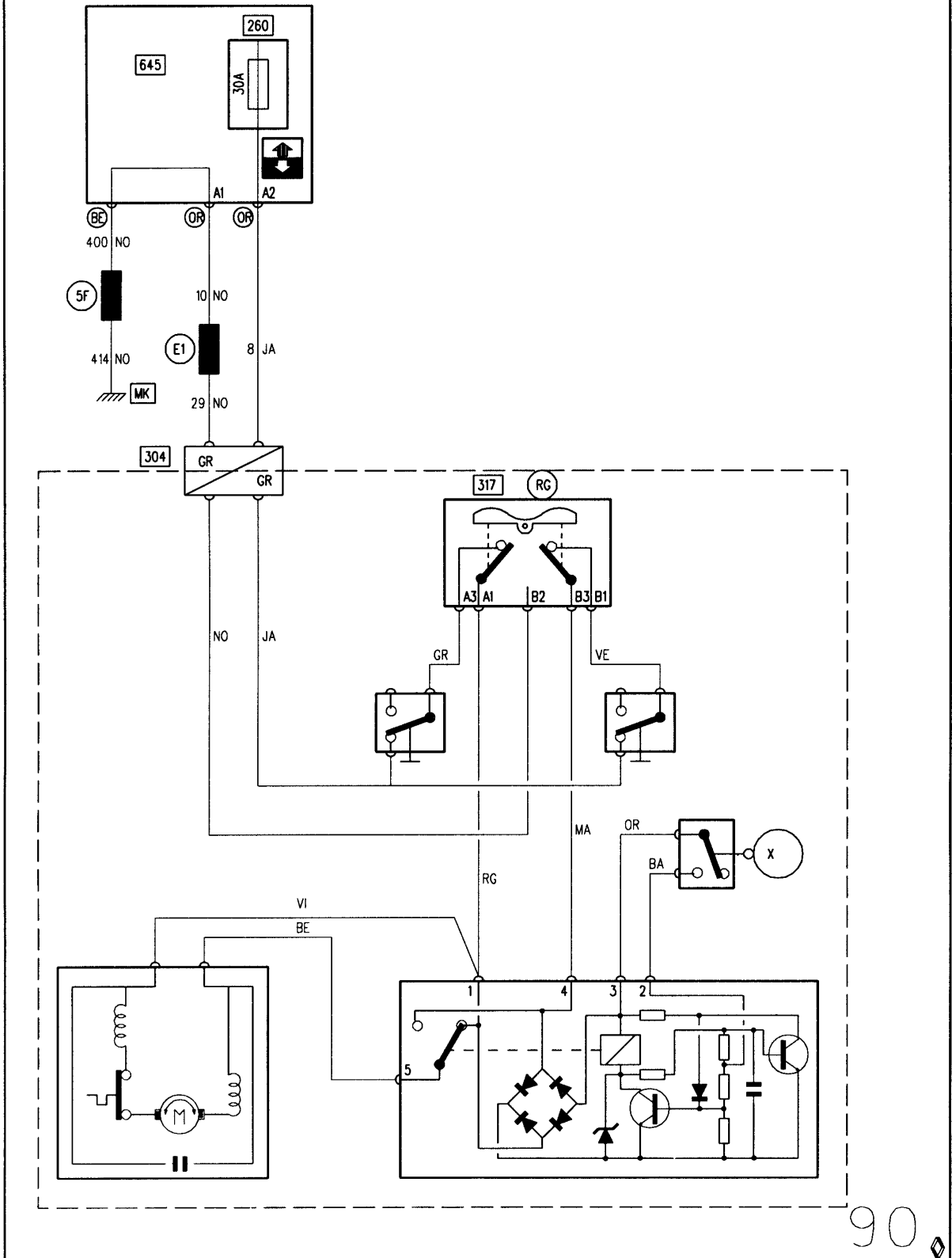
61

TOIT OUVRANT

99
DG/DD

X56

Criteres :



GÉNÉRALITÉS

MÉCANIQUE

ÉQUIPEMENT ÉLECTRIQUE

CARROSSERIE

90

GÉNÉRALITÉS

MÉCANIQUE

ÉQUIPEMENT ÉLECTRIQUE

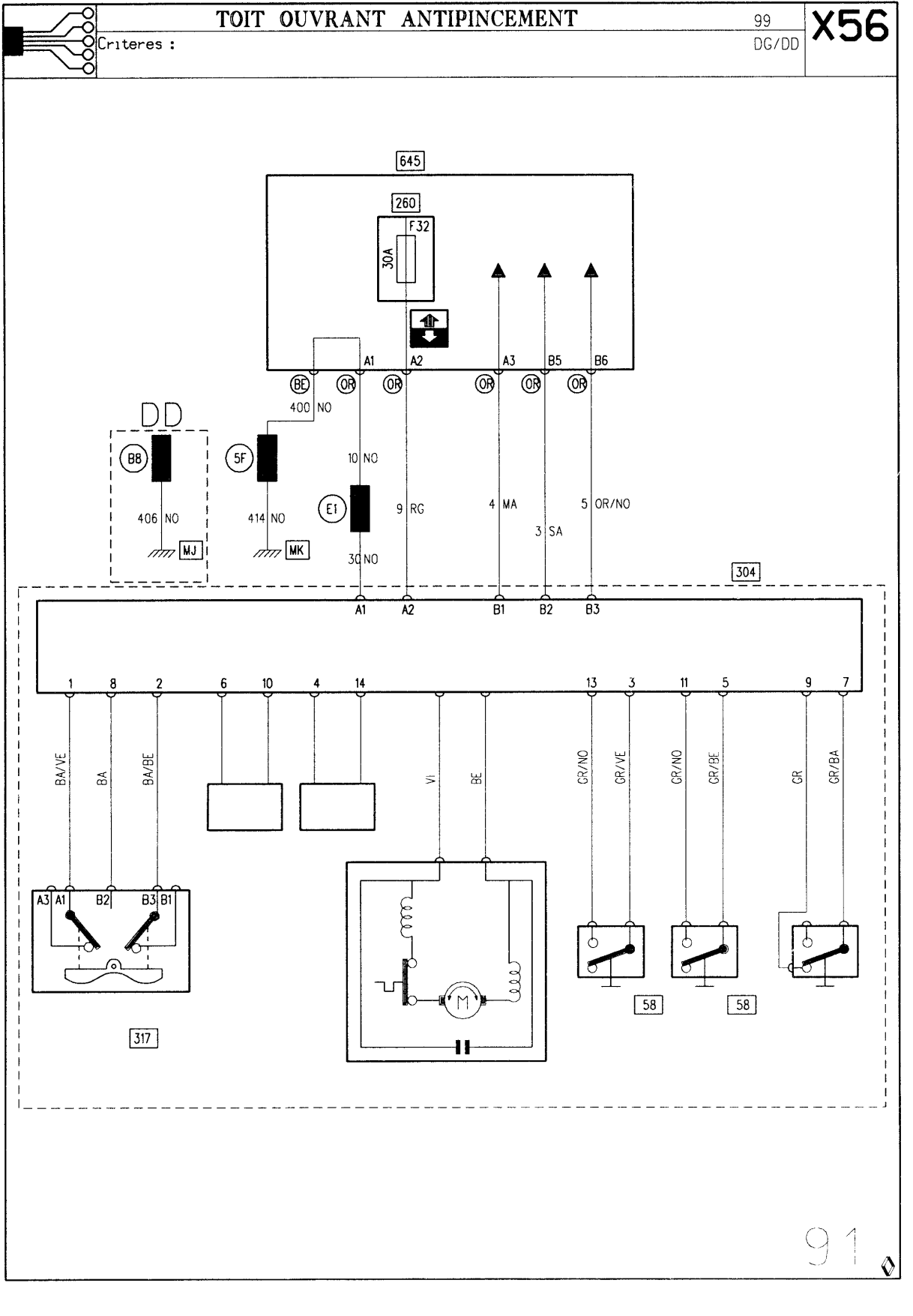
CARROSSERIE

TOIT OUVRANT ANTIPINCEMENT

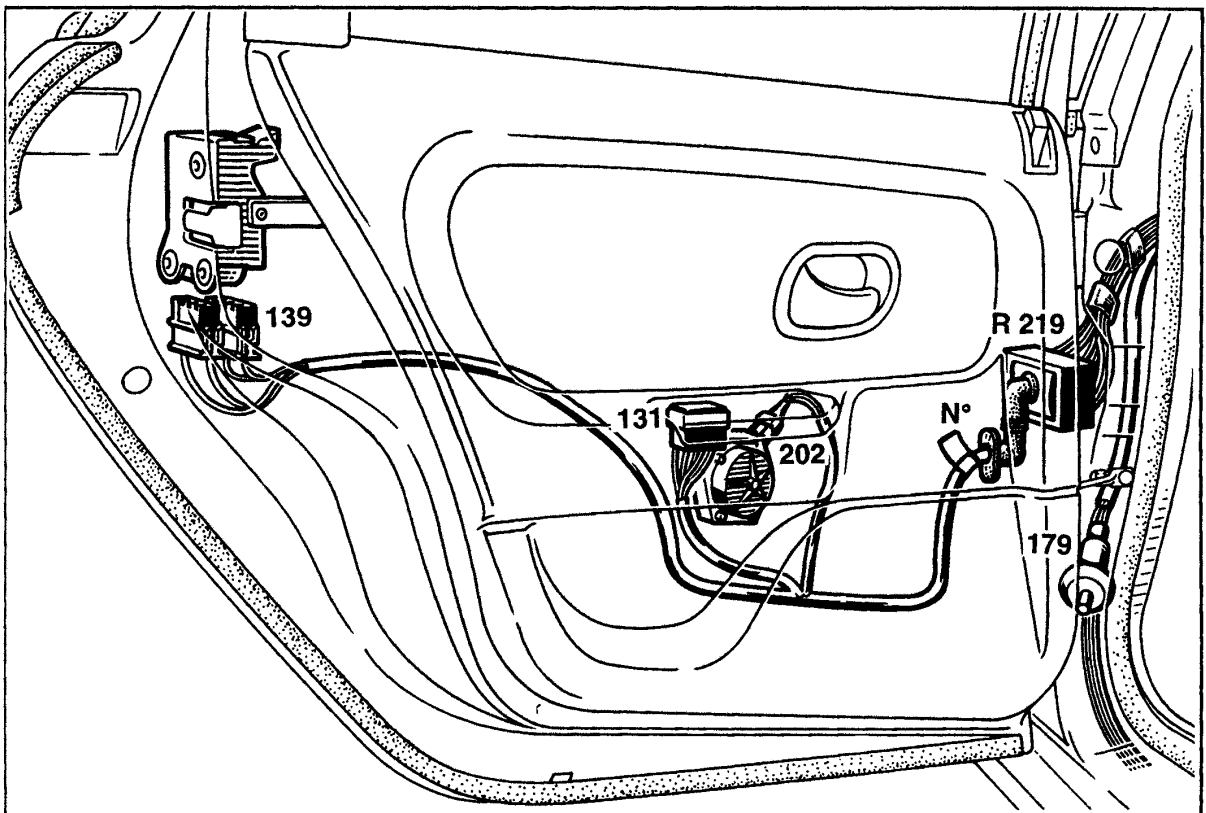
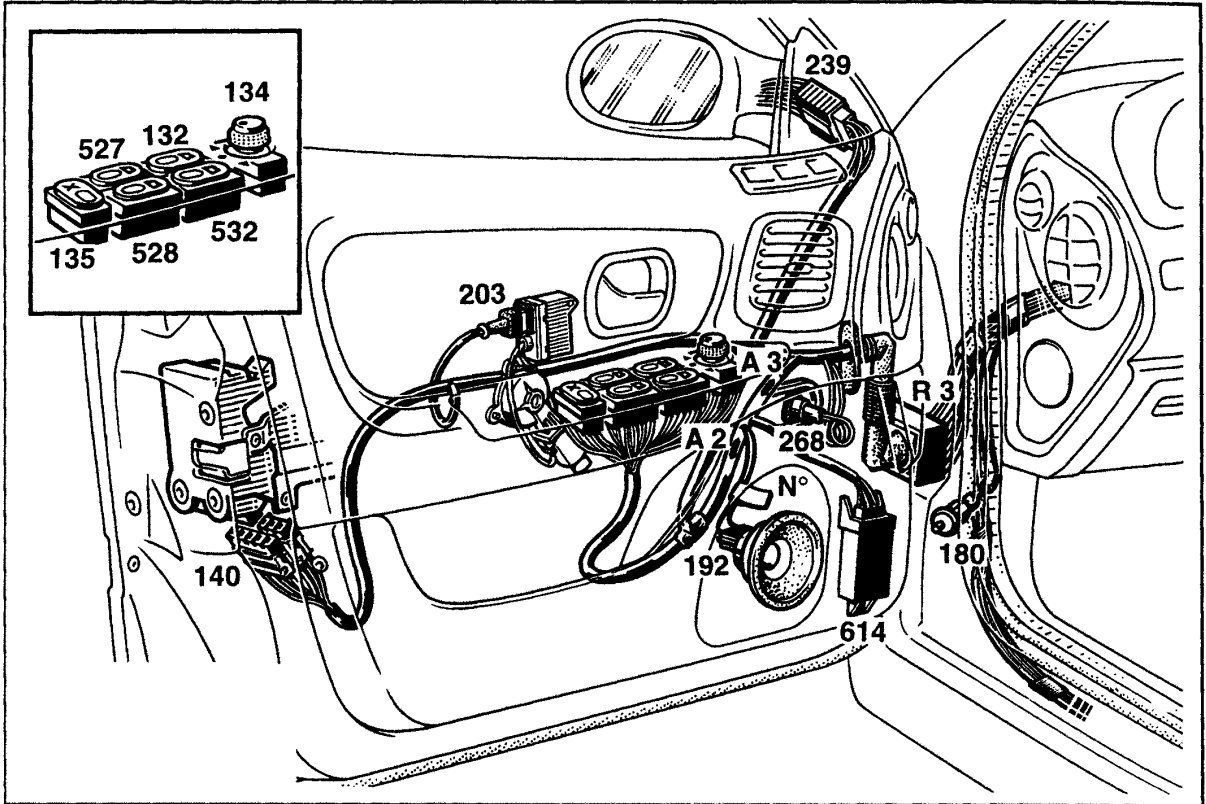
99
DG/DD

X56

Criteres :

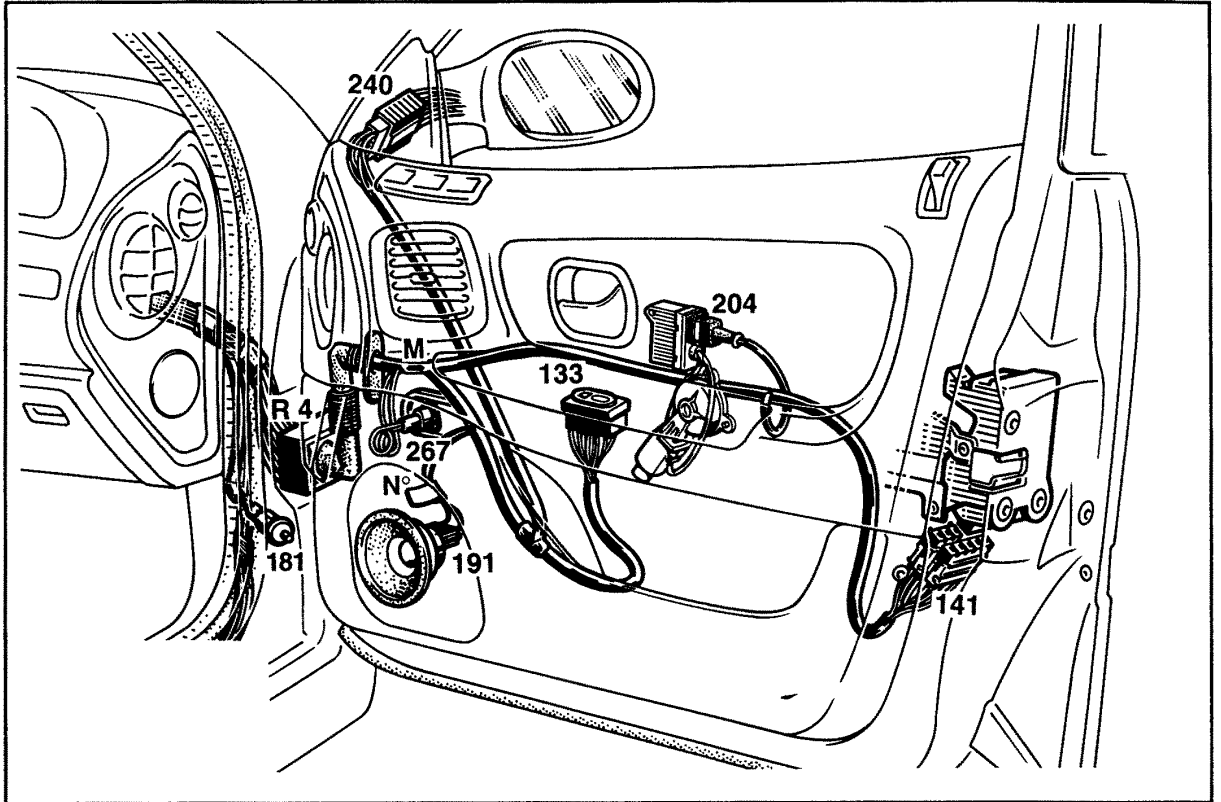


91



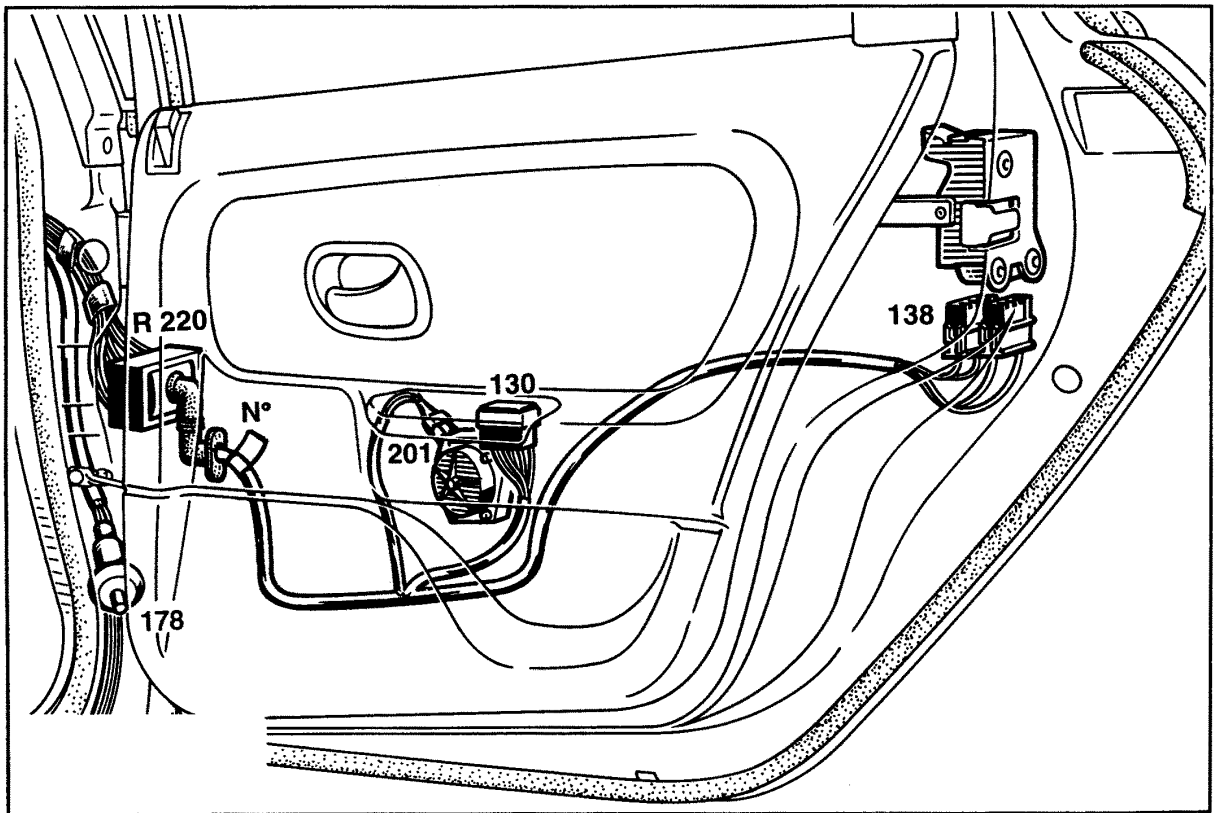
GÉNÉRALITÉS

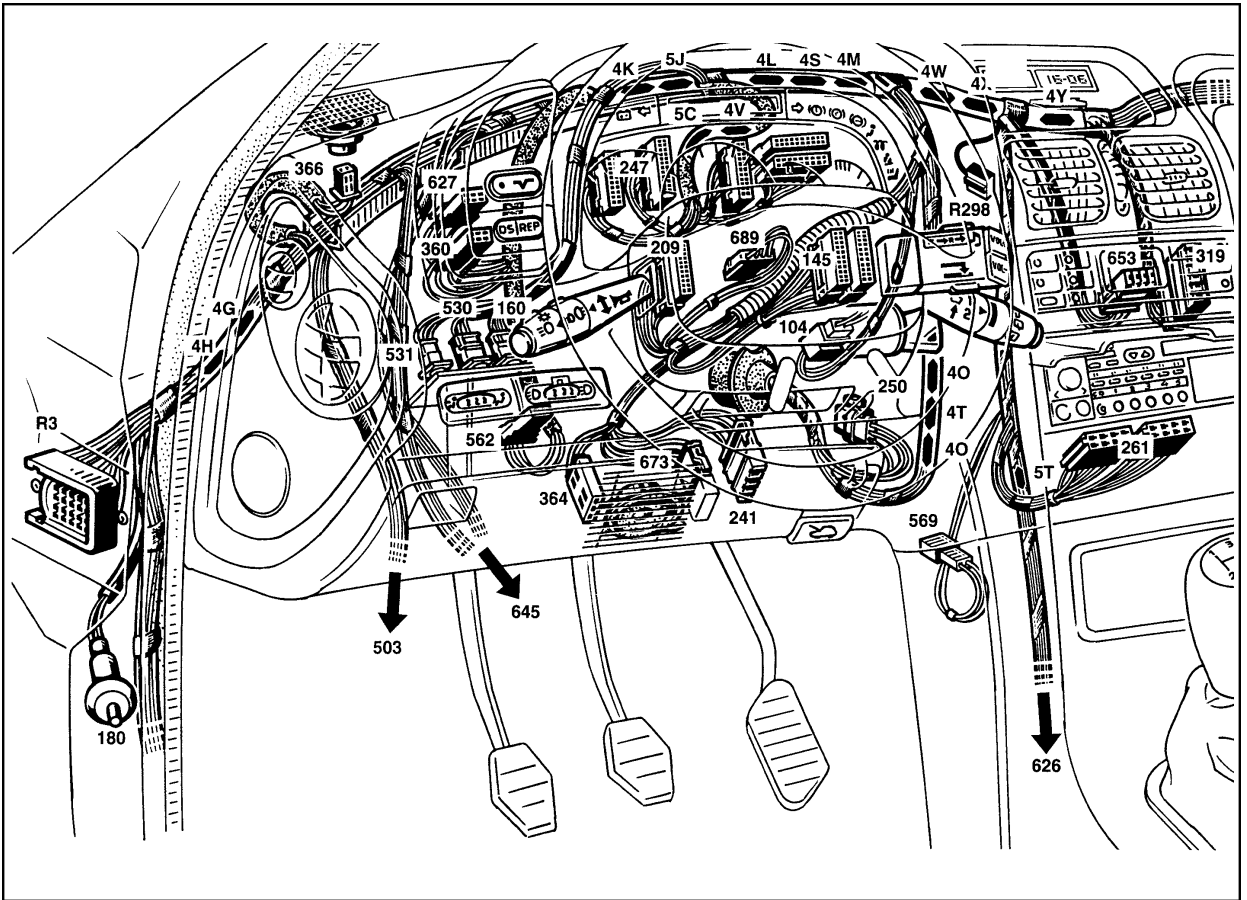
MÉCANIQUE



ÉQUIPEMENT ÉLECTRIQUE

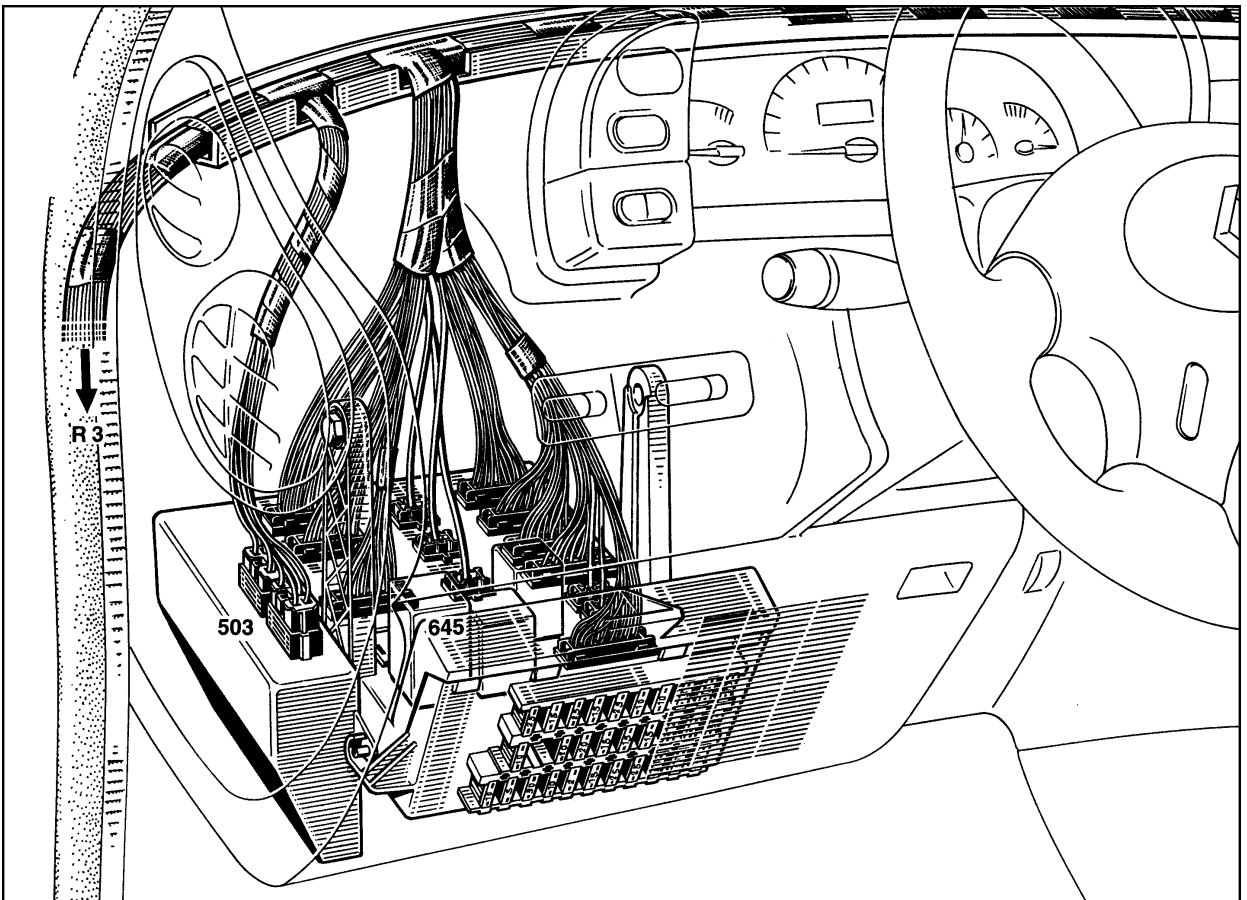
CARROSSERIE





GÉNÉRALITÉS

MÉCANIQUE

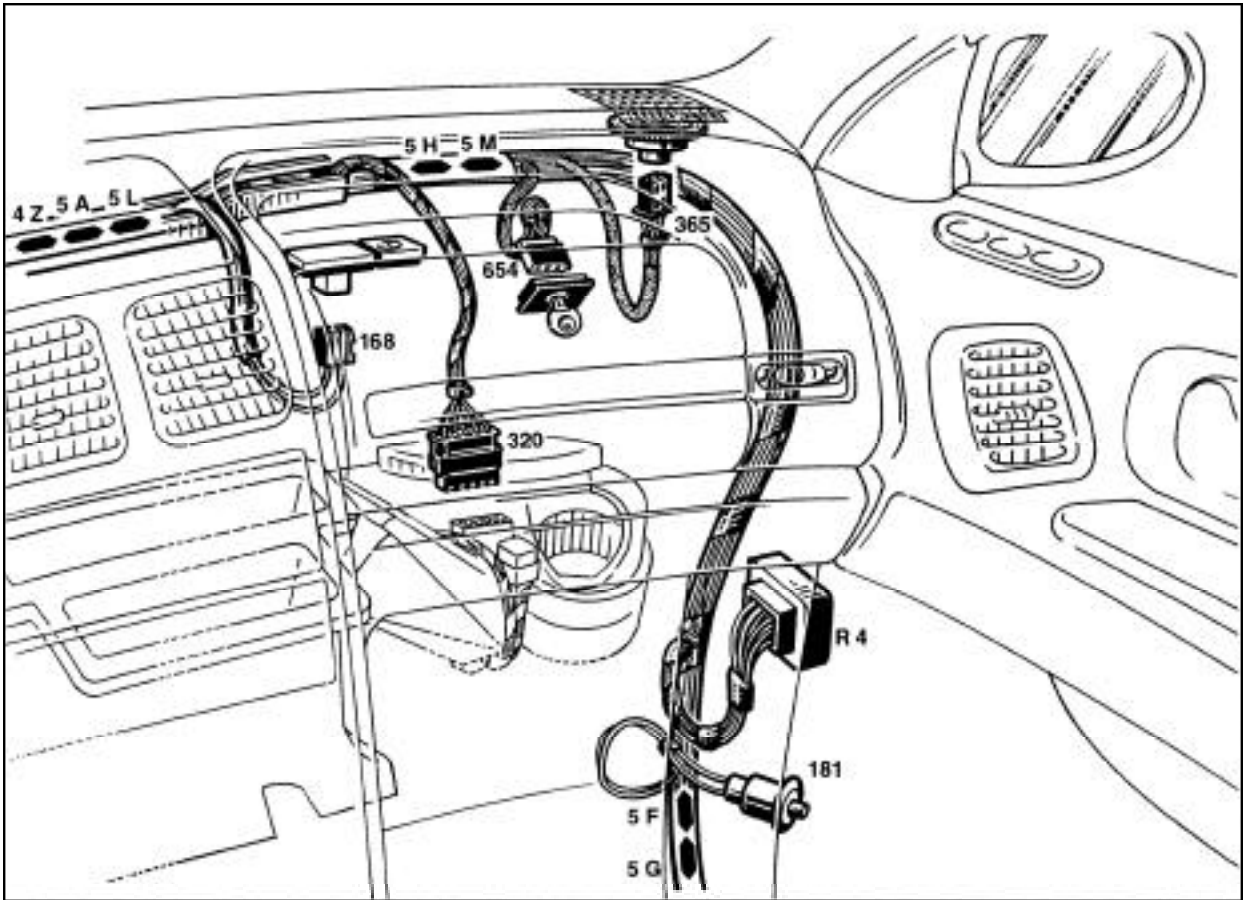


ÉQUIPEMENT ÉLECTRIQUE

CARROSSERIE

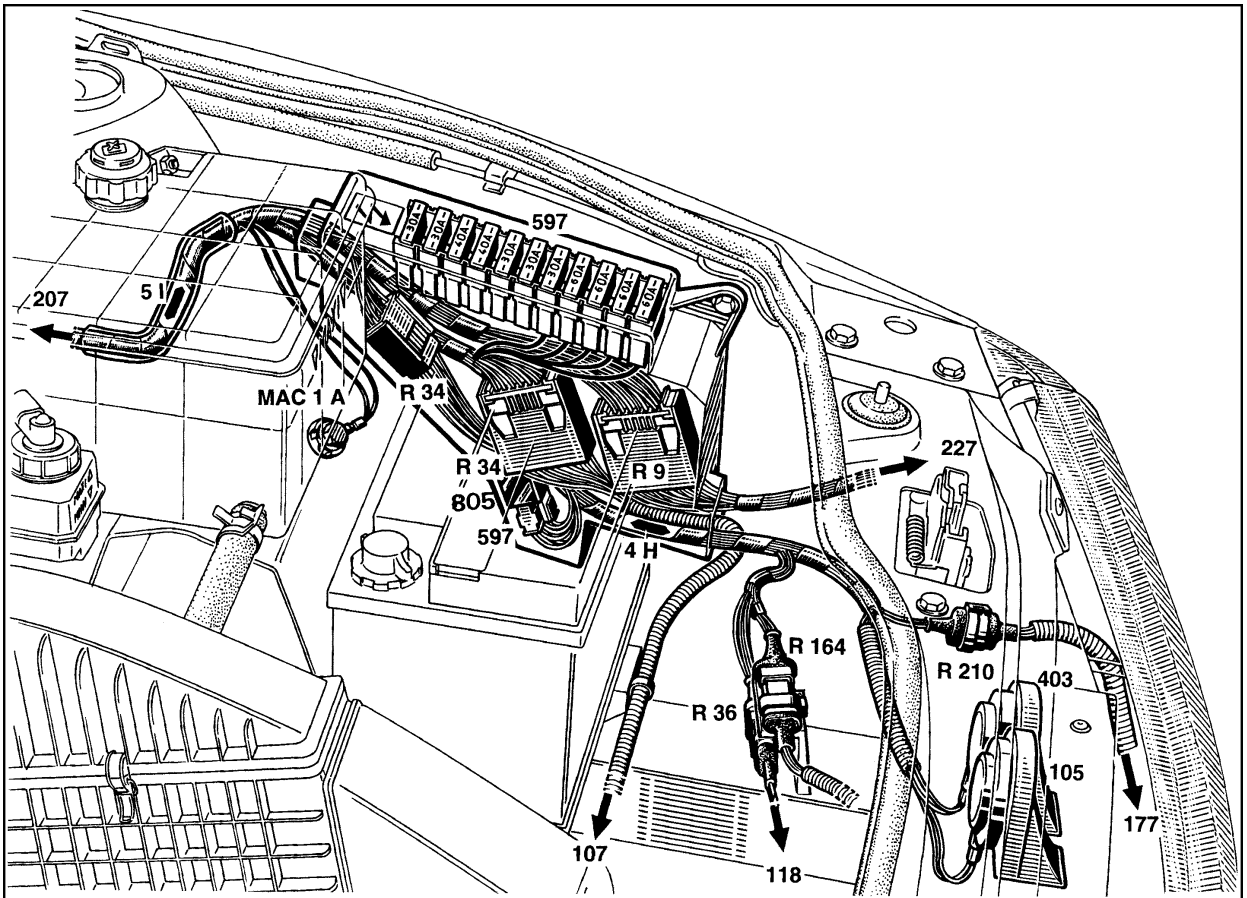
GÉNÉRALITÉS

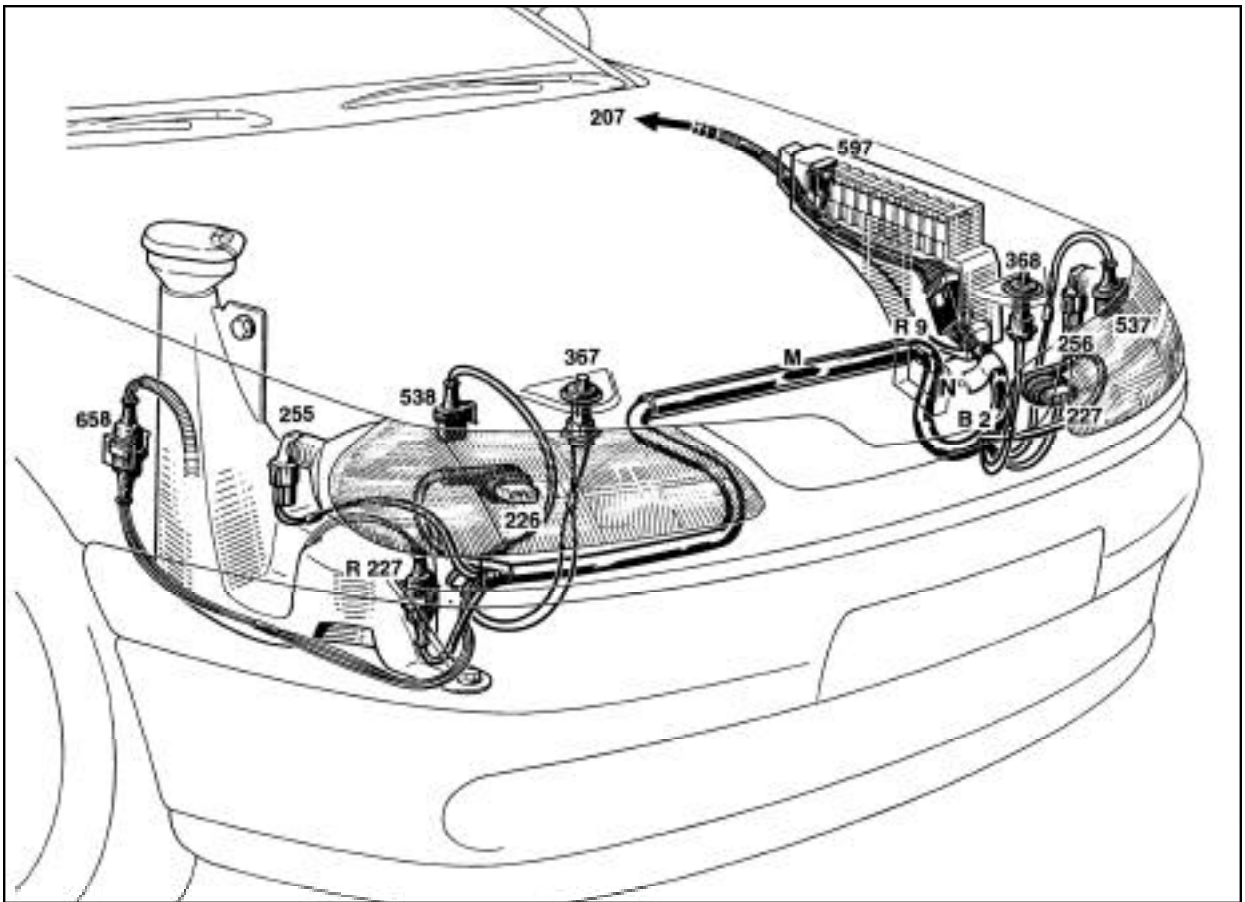
MÉCANIQUE



ÉQUIPEMENT ÉLECTRIQUE

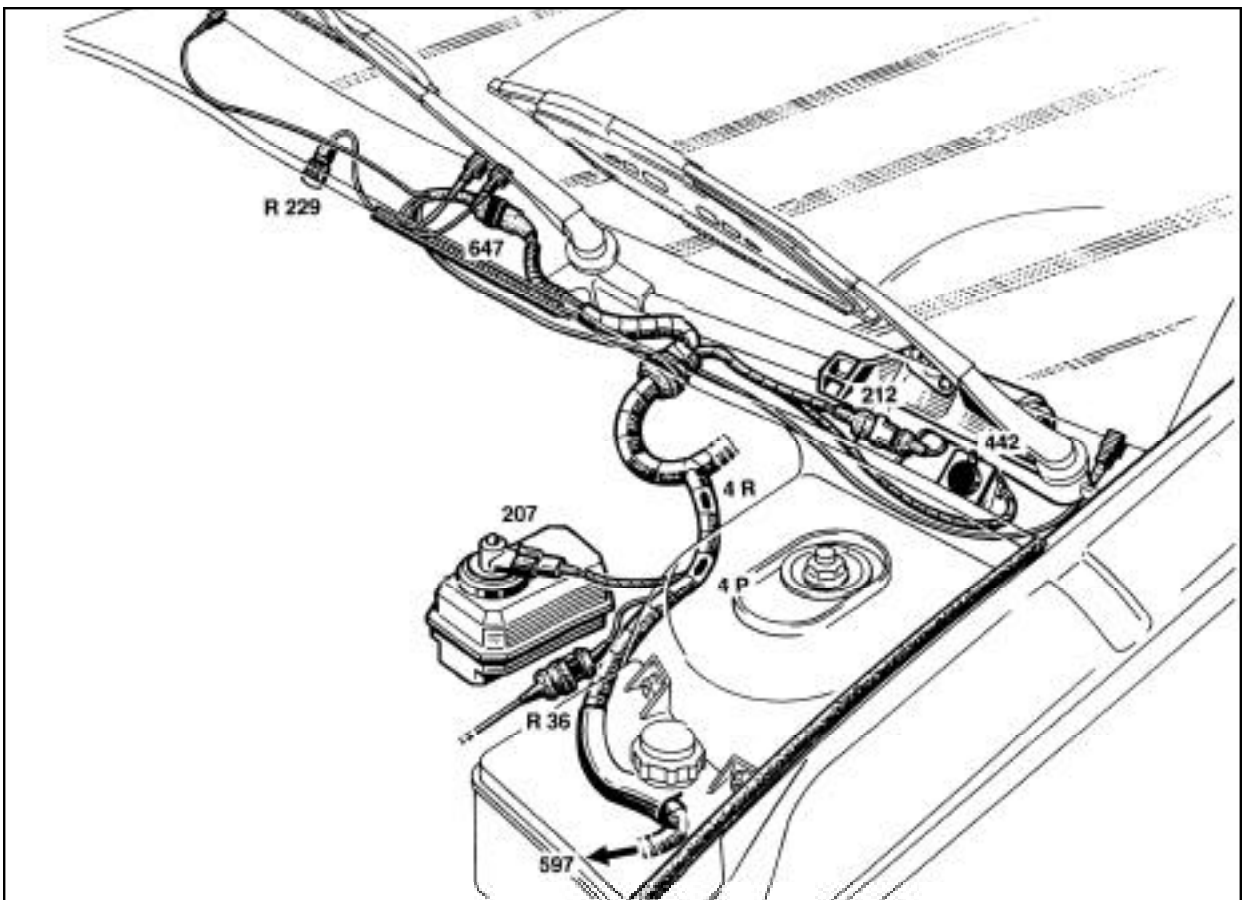
CARROSSERIE





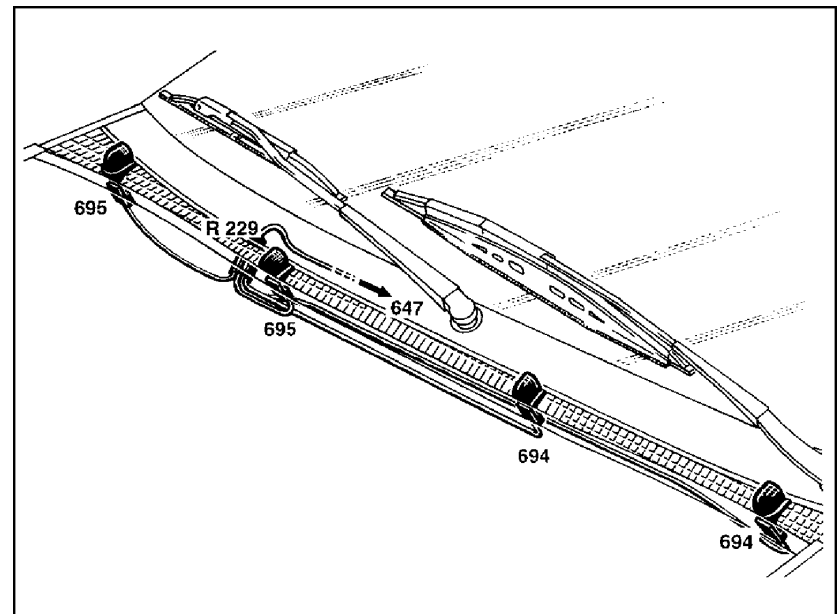
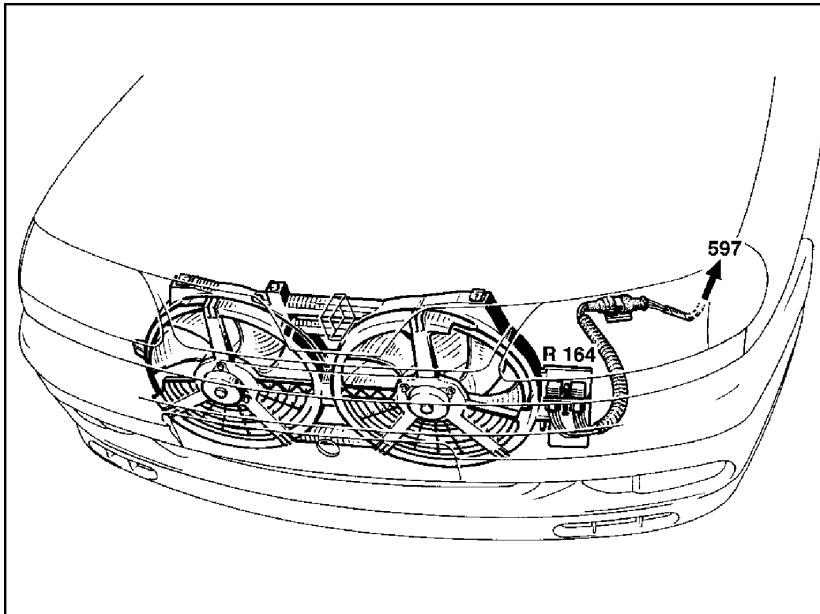
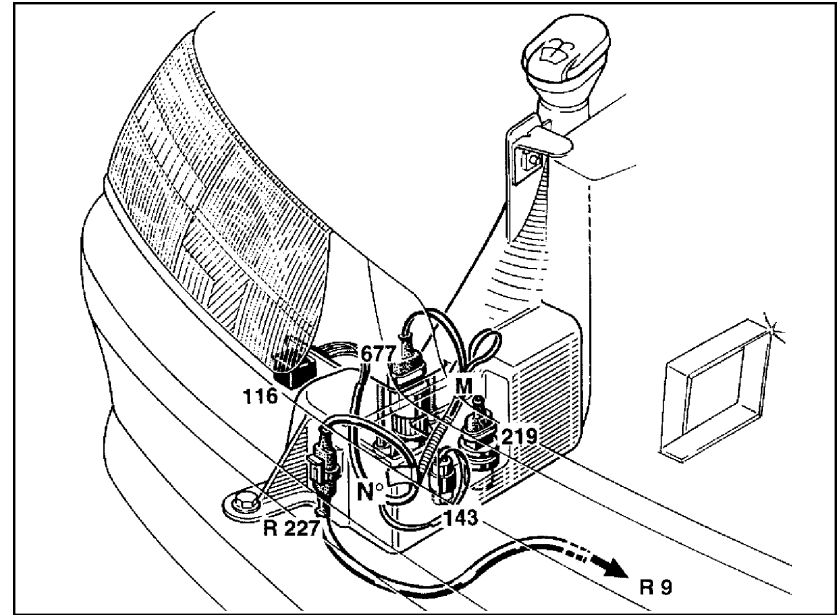
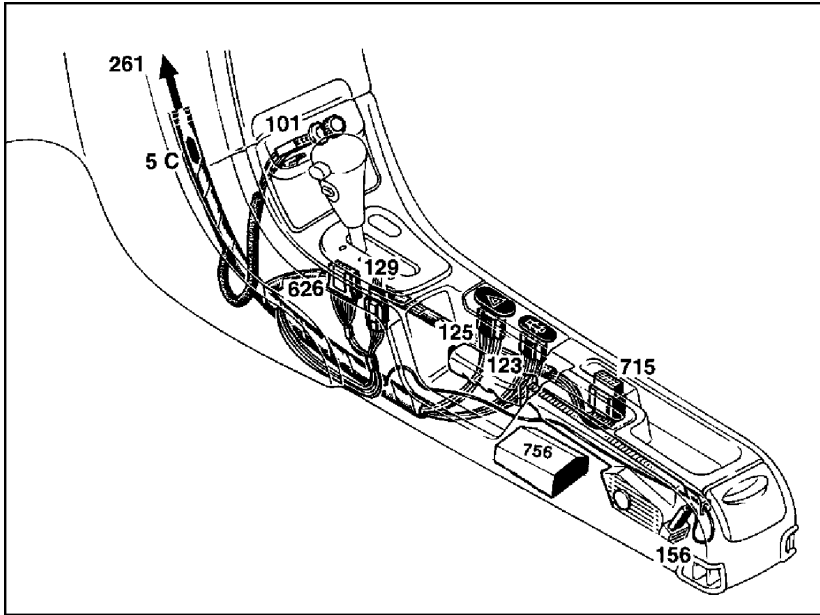
GÉNÉRALITÉS

MÉCANIQUE



ÉQUIPEMENT ÉLECTRIQUE

CARROSSERIE

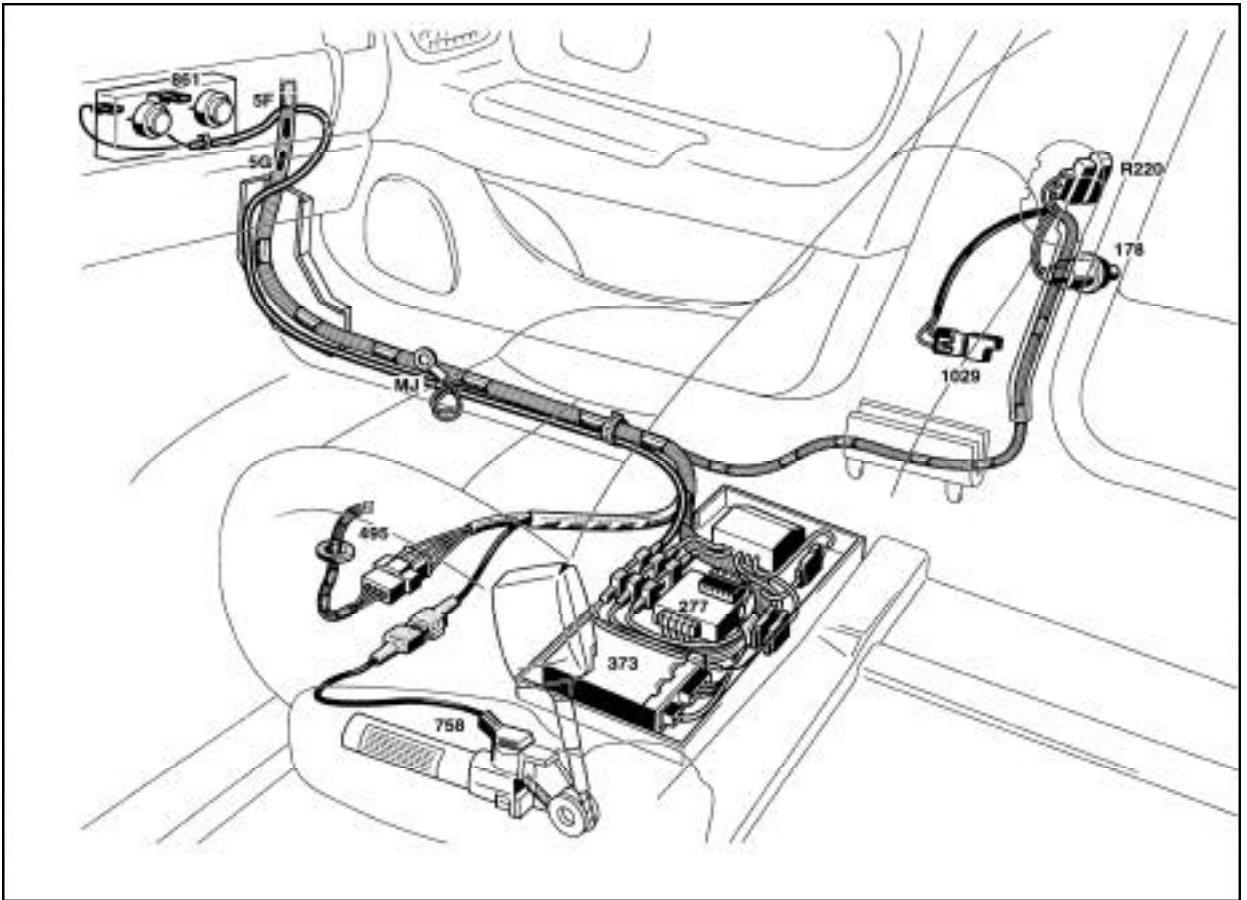


GÉNÉRALITÉS

MÉCANIQUE

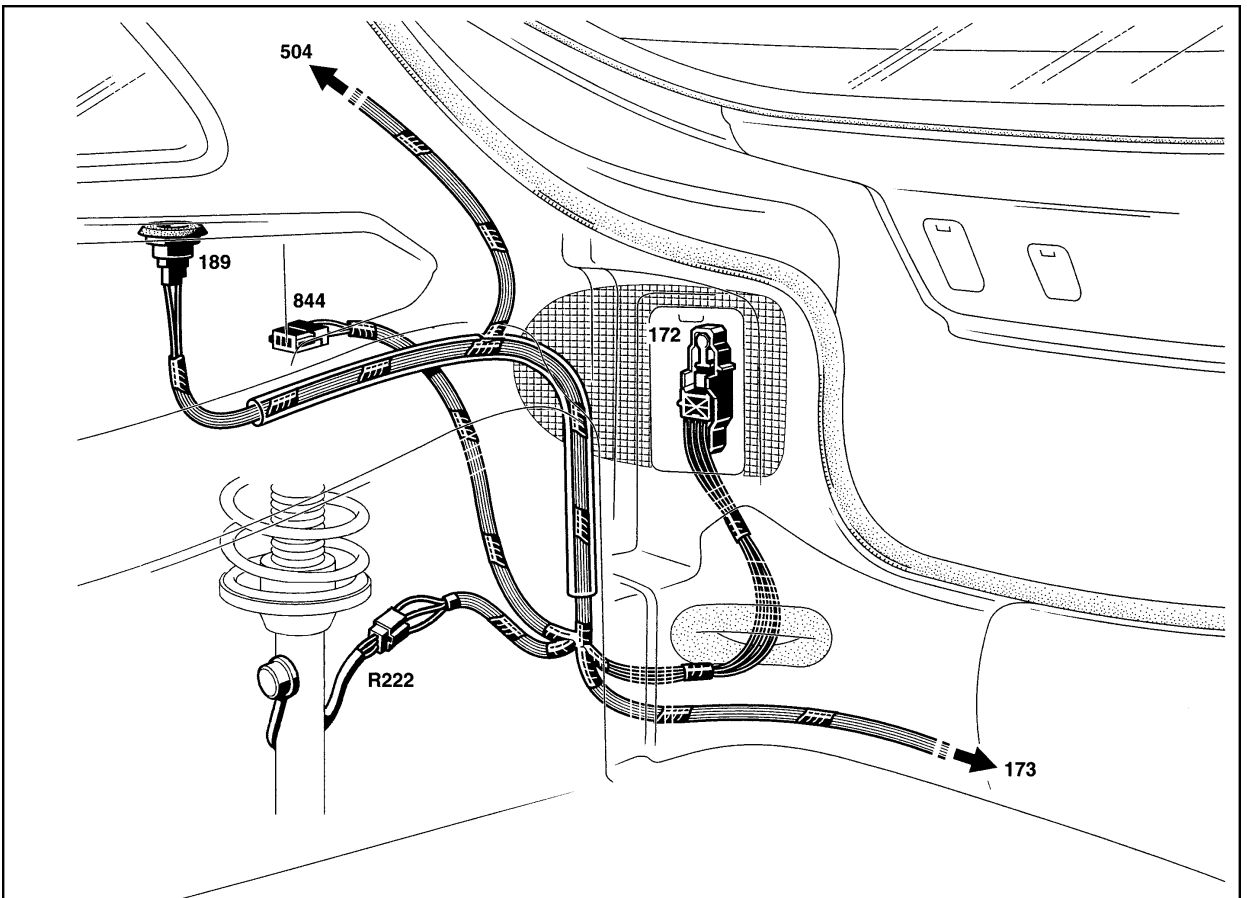
ÉQUIPEMENT ÉLECTRIQUE

CARROSSERIE



GÉNÉRALITÉS

MÉCANIQUE

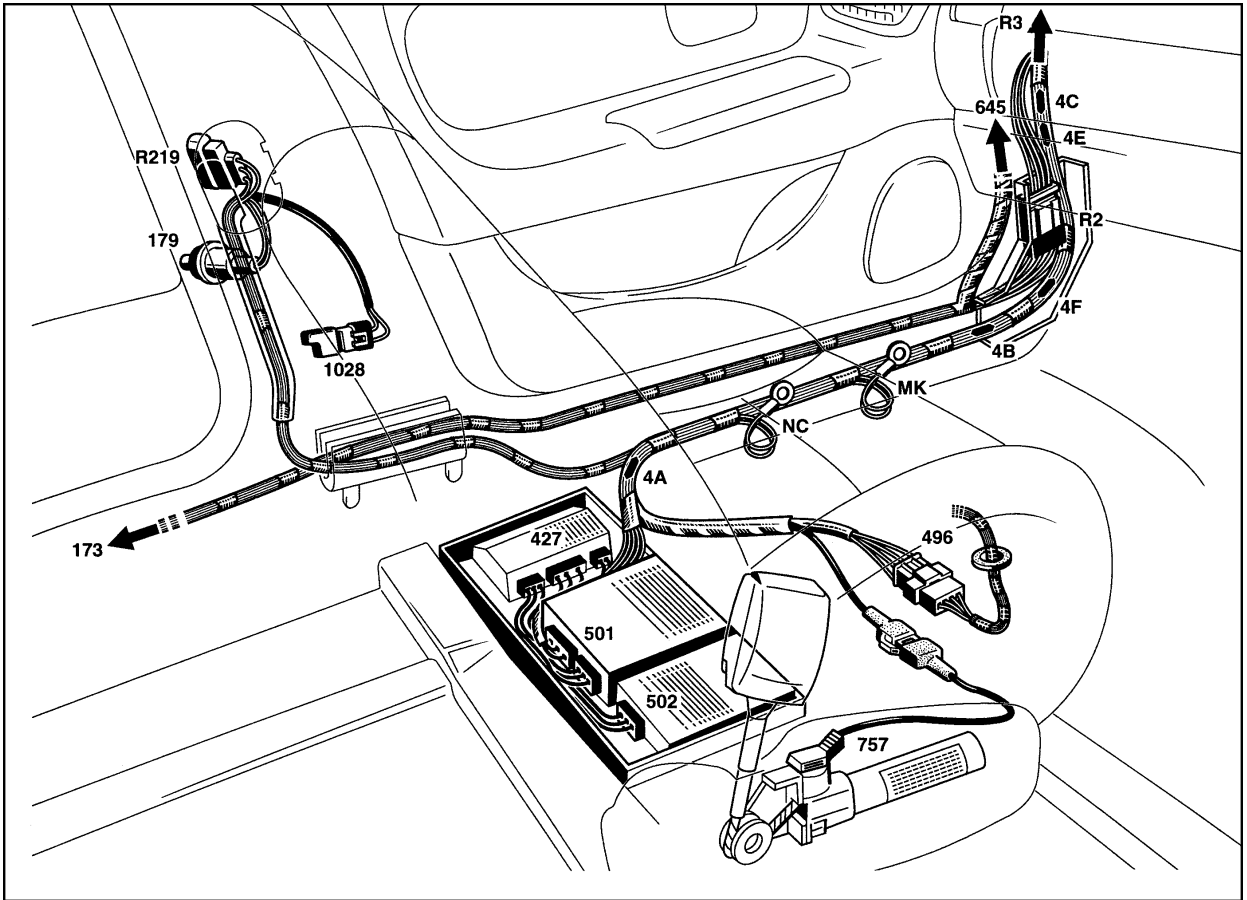


ÉQUIPEMENT ÉLECTRIQUE

CARROSSERIE

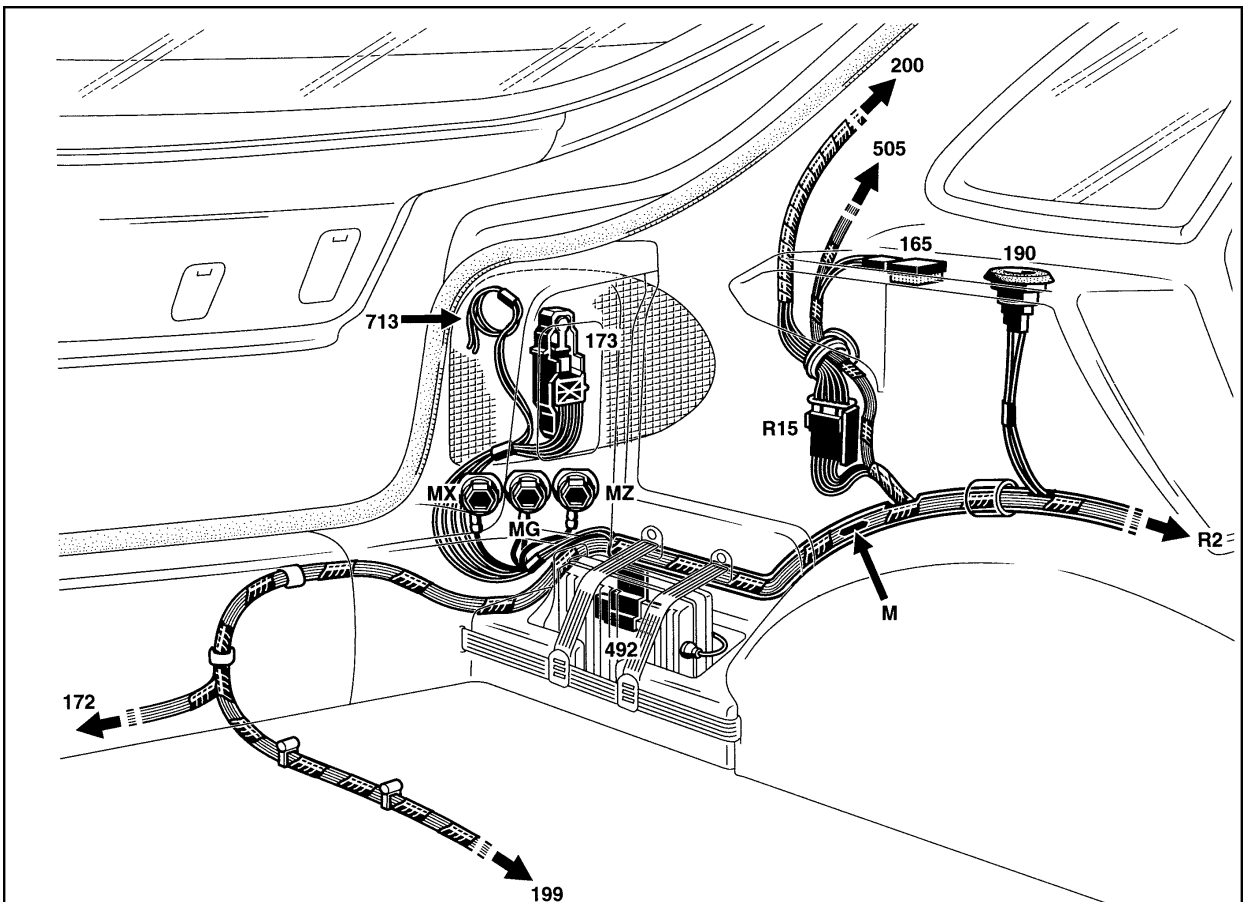
GÉNÉRALITÉS

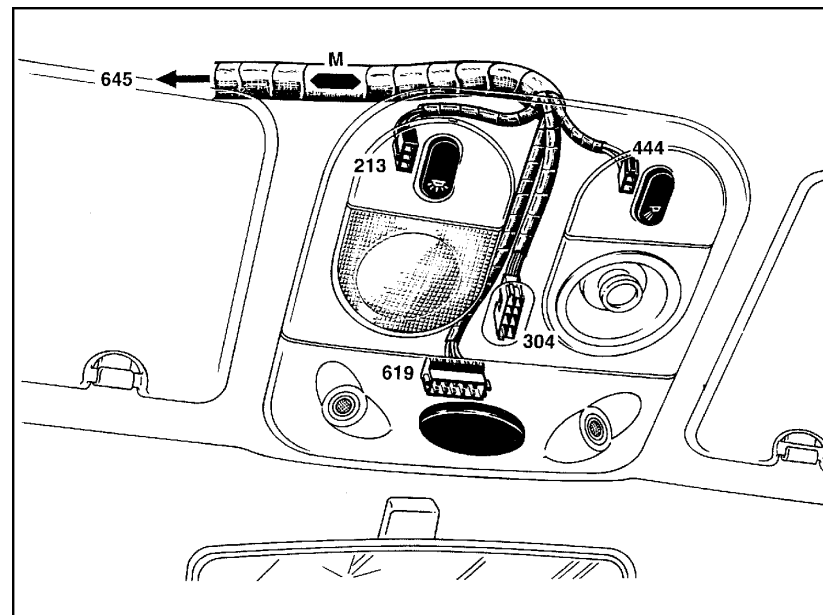
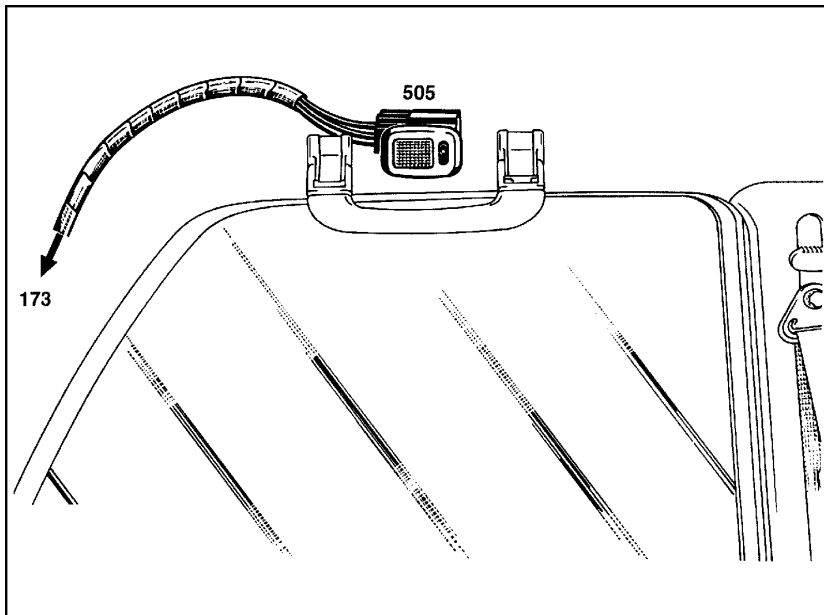
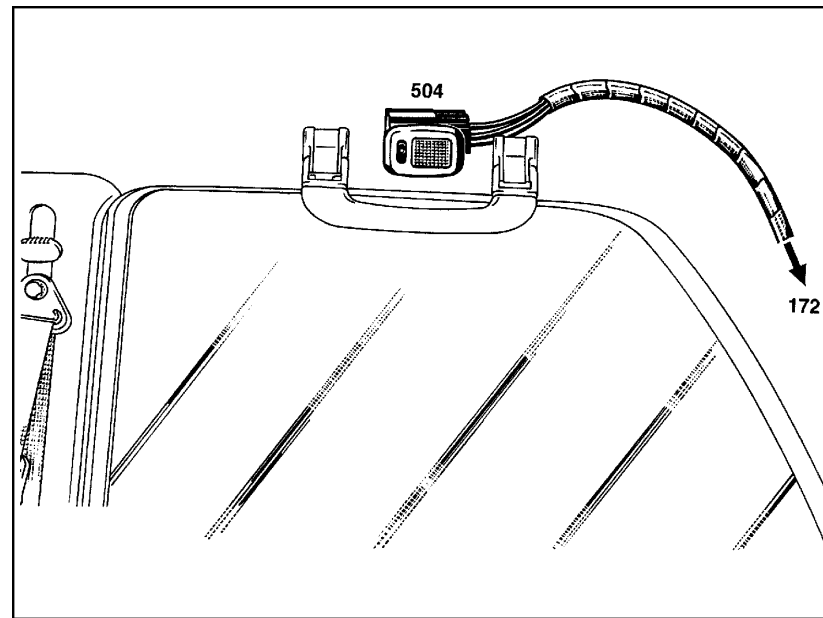
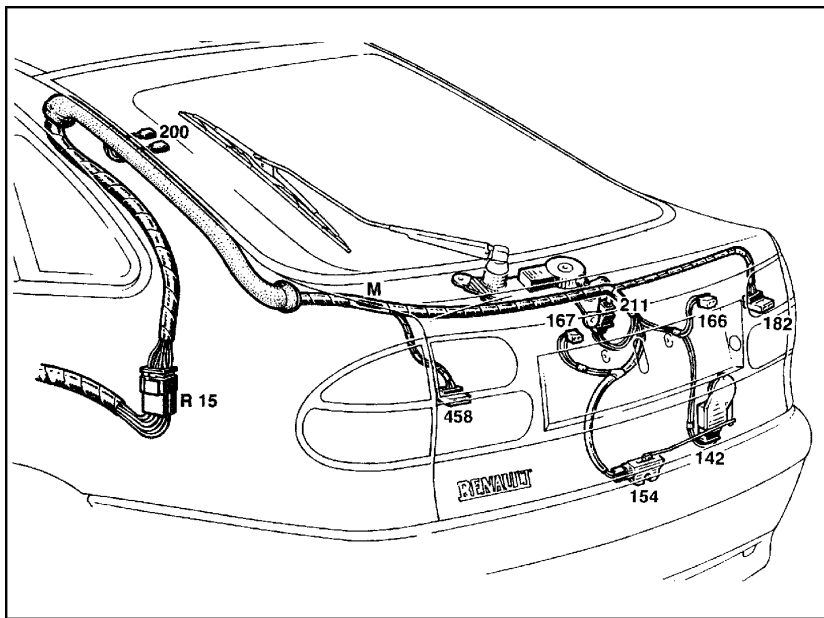
MÉCANIQUE



ÉQUIPEMENT ÉLECTRIQUE

CARROSSERIE





GÉNÉRALITÉS

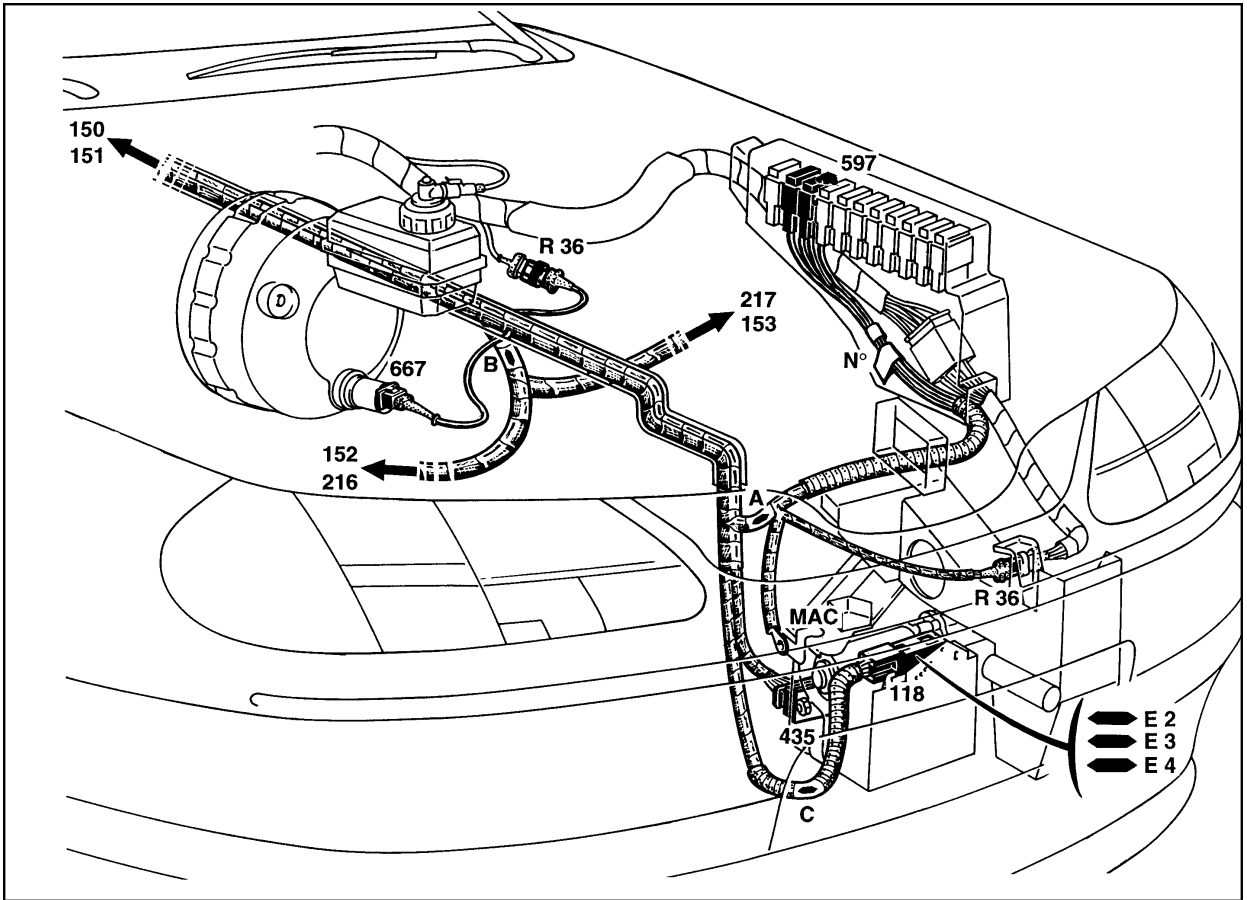
MÉCANIQUE

ÉQUIPEMENT ÉLECTRIQUE

CARROSSERIE

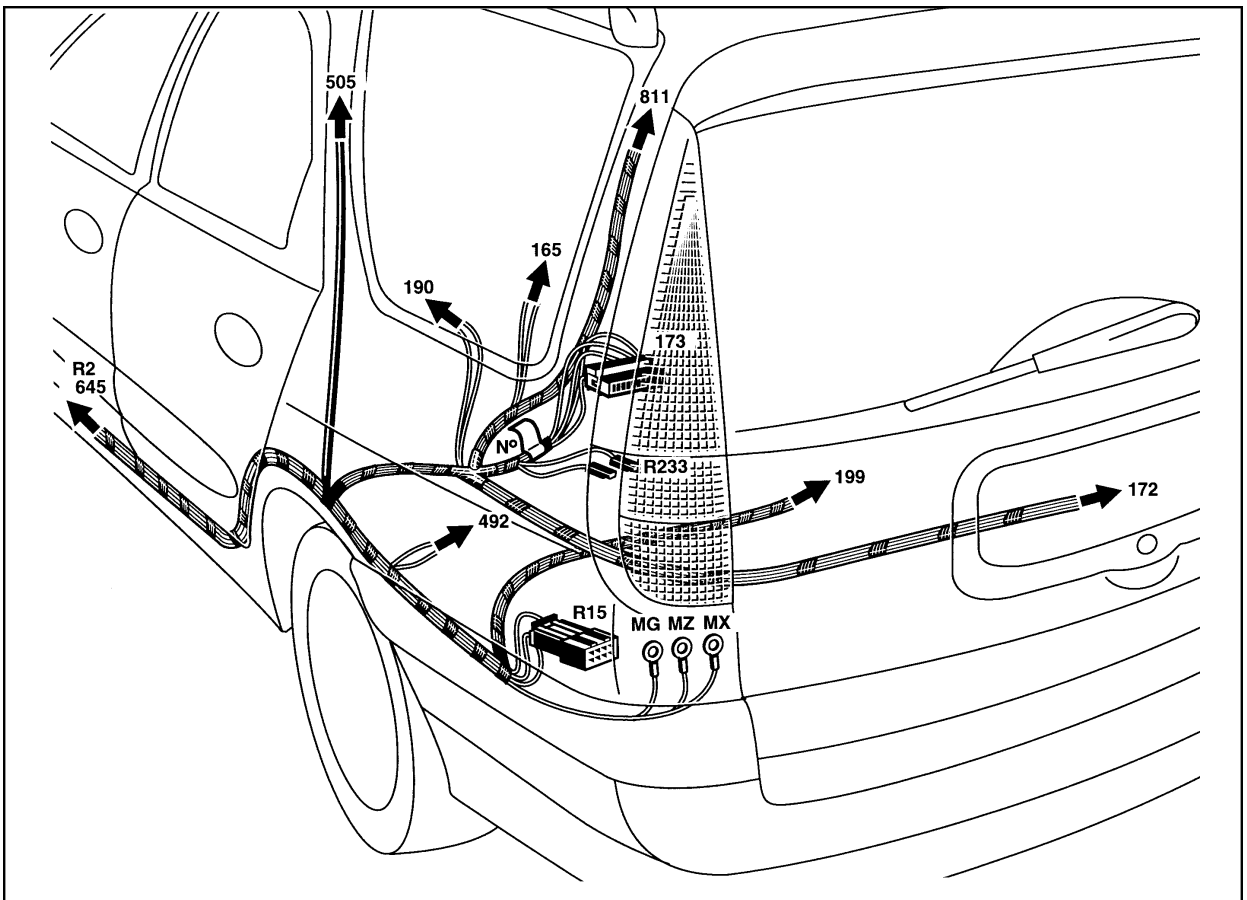
GÉNÉRALITÉS

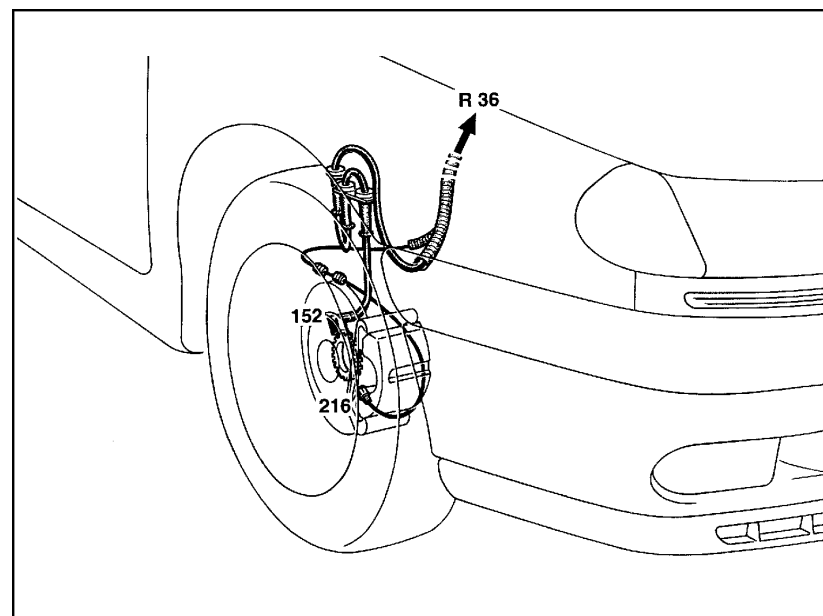
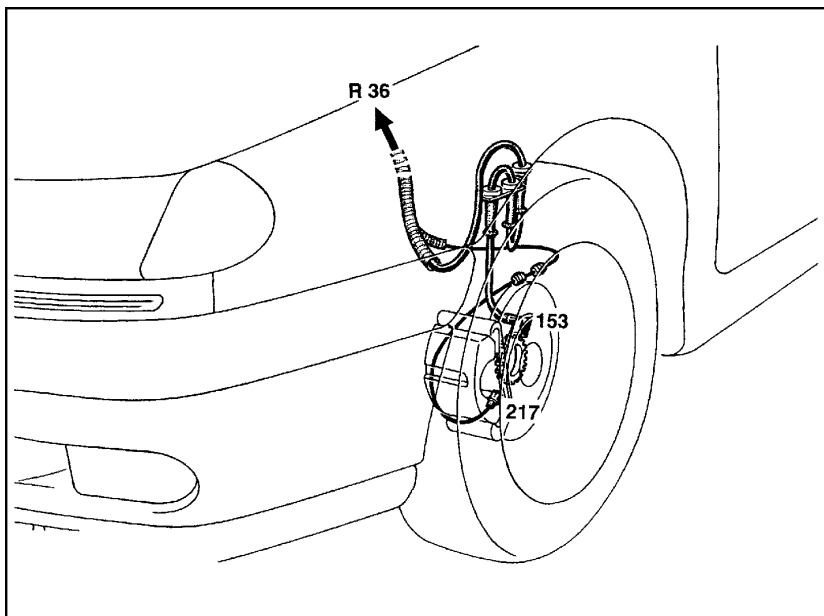
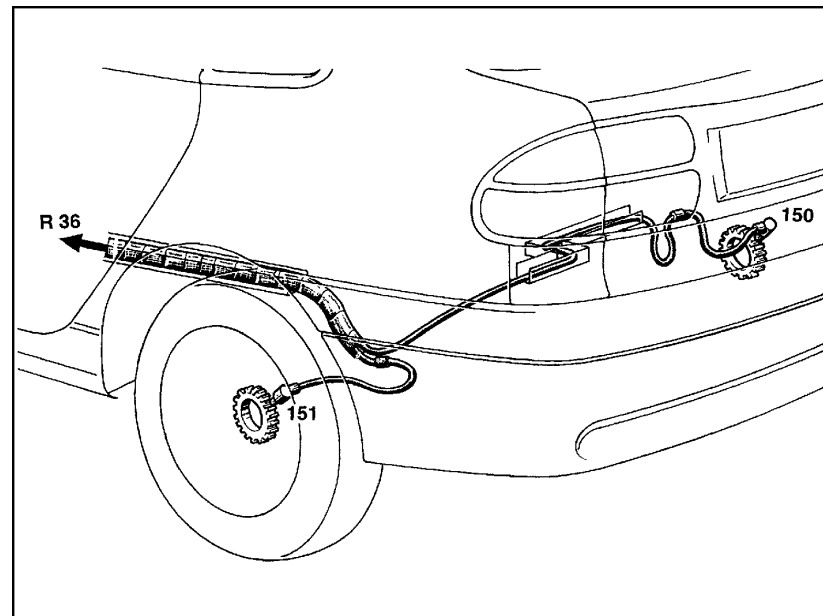
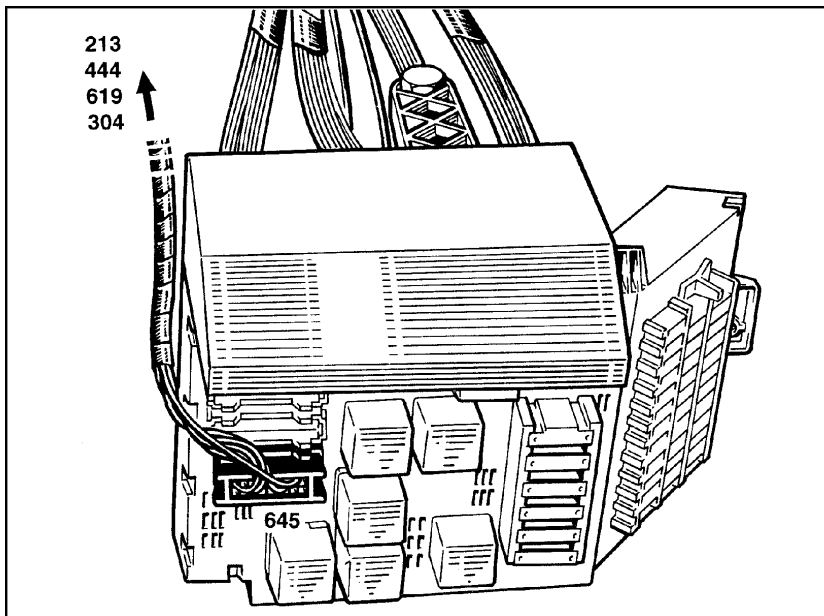
MÉCANIQUE



ÉQUIPEMENT ÉLECTRIQUE

CARROSSERIE



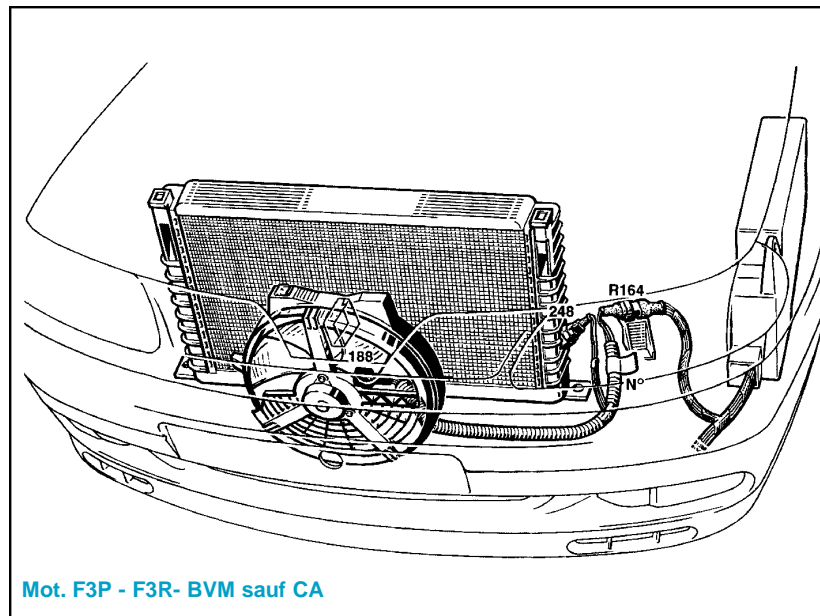
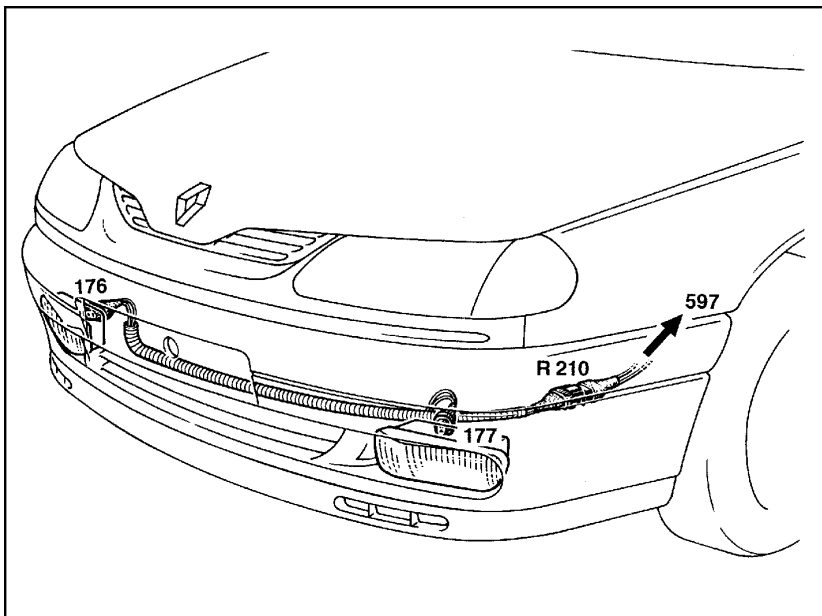


GÉNÉRALITÉS

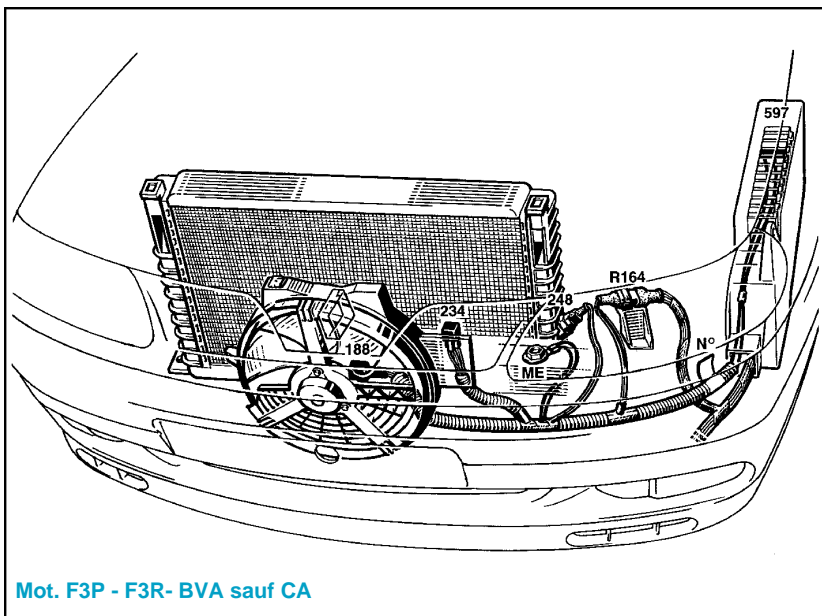
MÉCANIQUE

ÉQUIPEMENT ÉLECTRIQUE

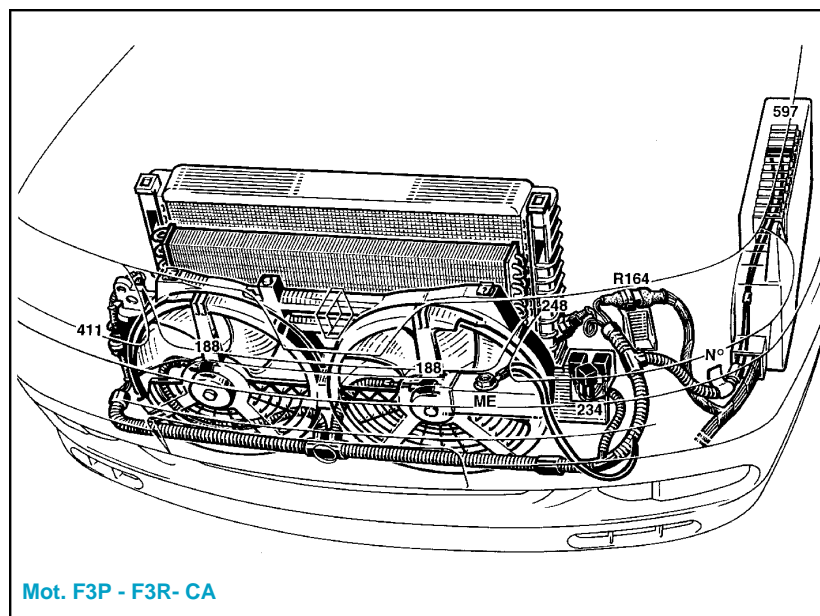
CARROSSERIE



Mot. F3P - F3R- BVM sauf CA



Mot. F3P - F3R- BVA sauf CA



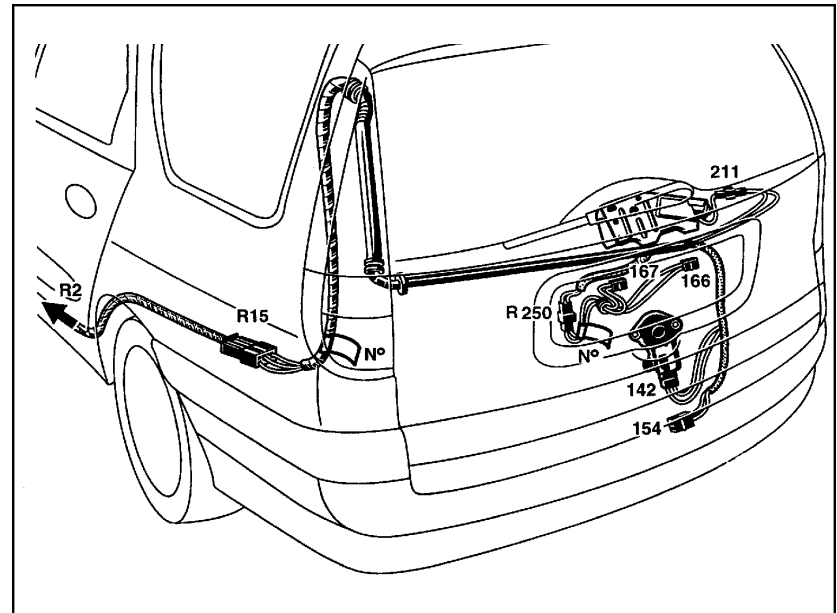
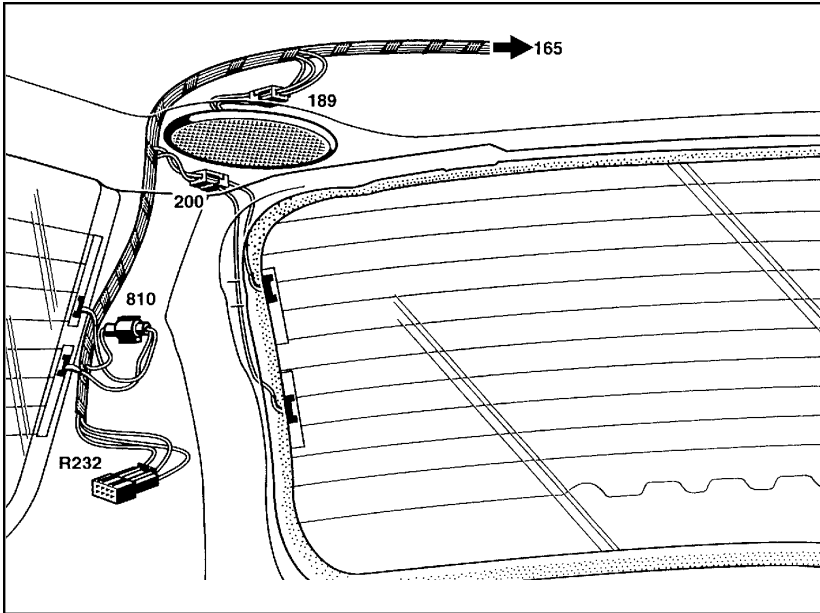
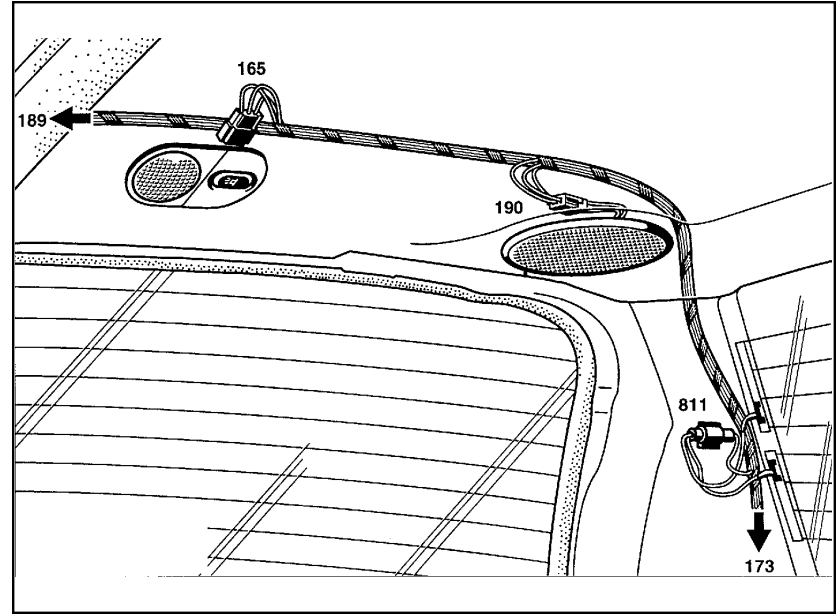
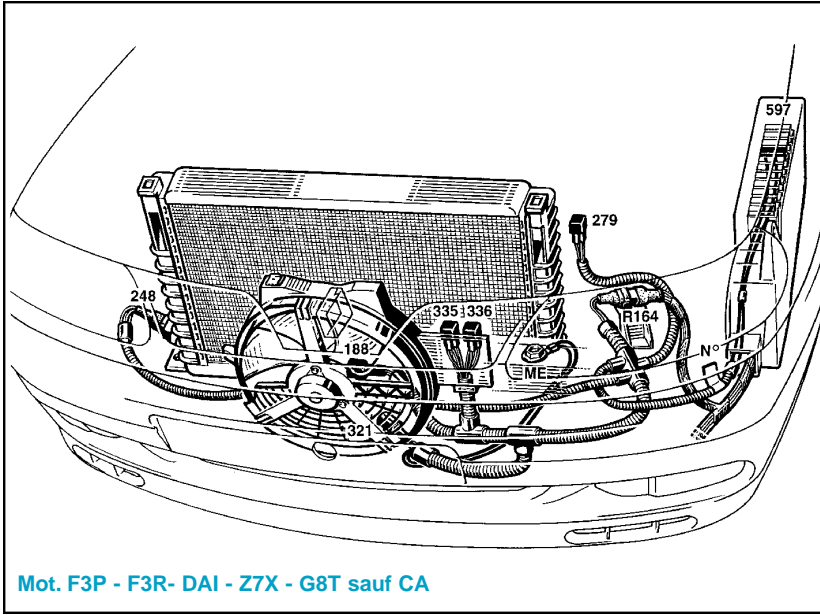
Mot. F3P - F3R- CA

GÉNÉRALITÉS

MÉCANIQUE

ÉQUIPEMENT ÉLECTRIQUE

CARROSSERIE

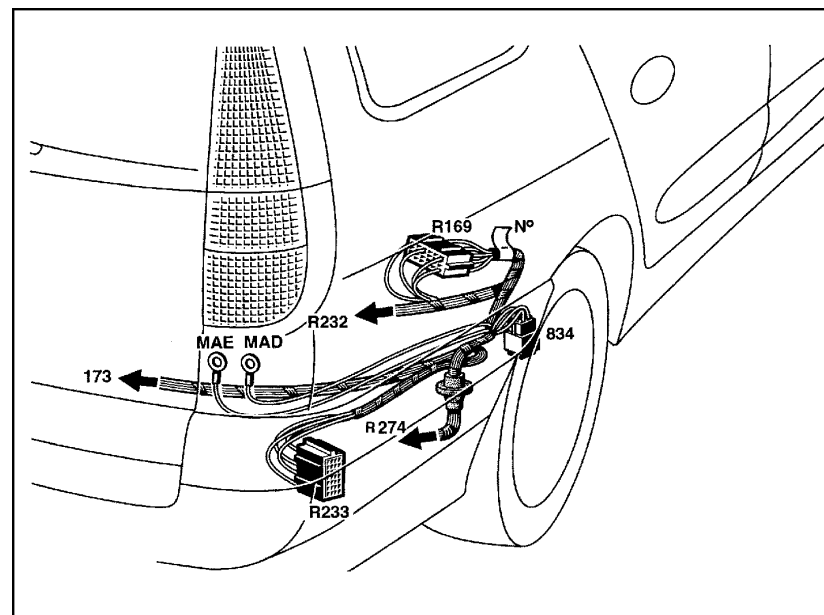
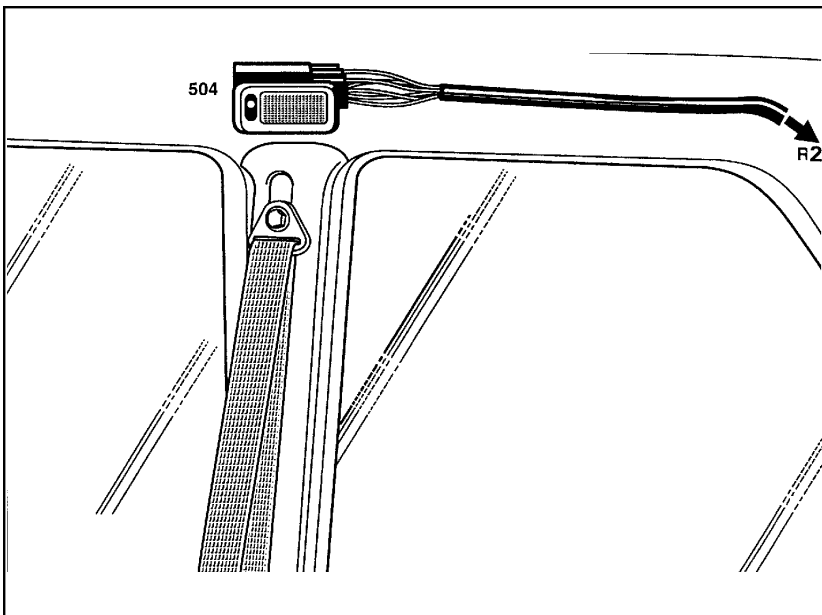
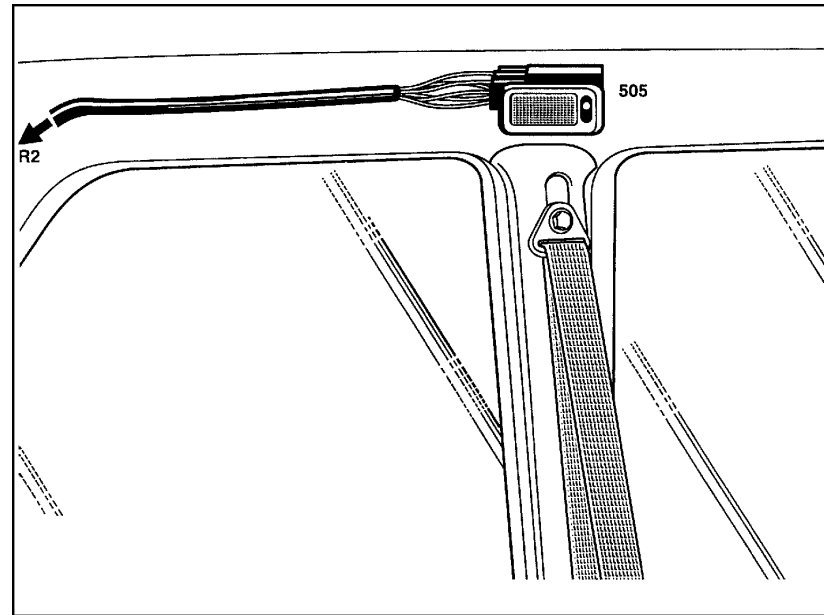
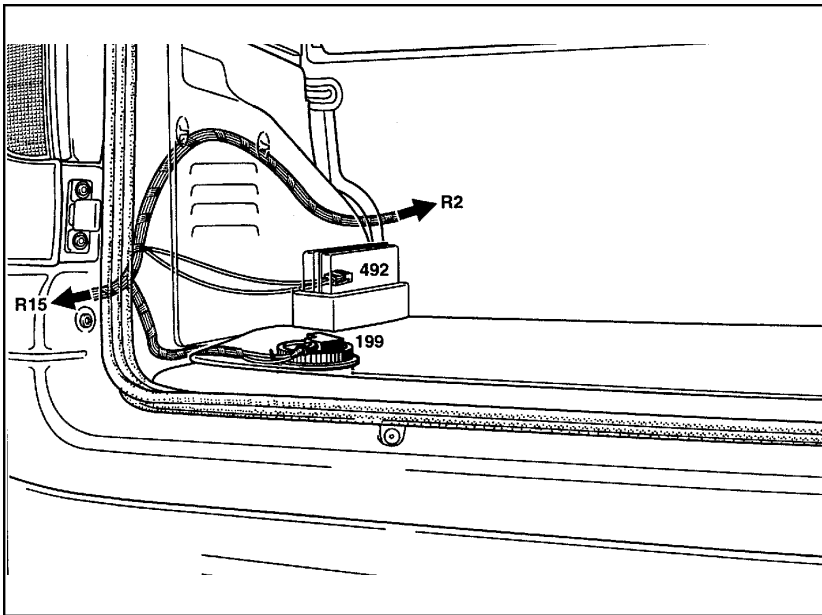


GÉNÉRALITÉS

MÉCANIQUE

ÉQUIPEMENT ÉLECTRIQUE

CARROSSERIE

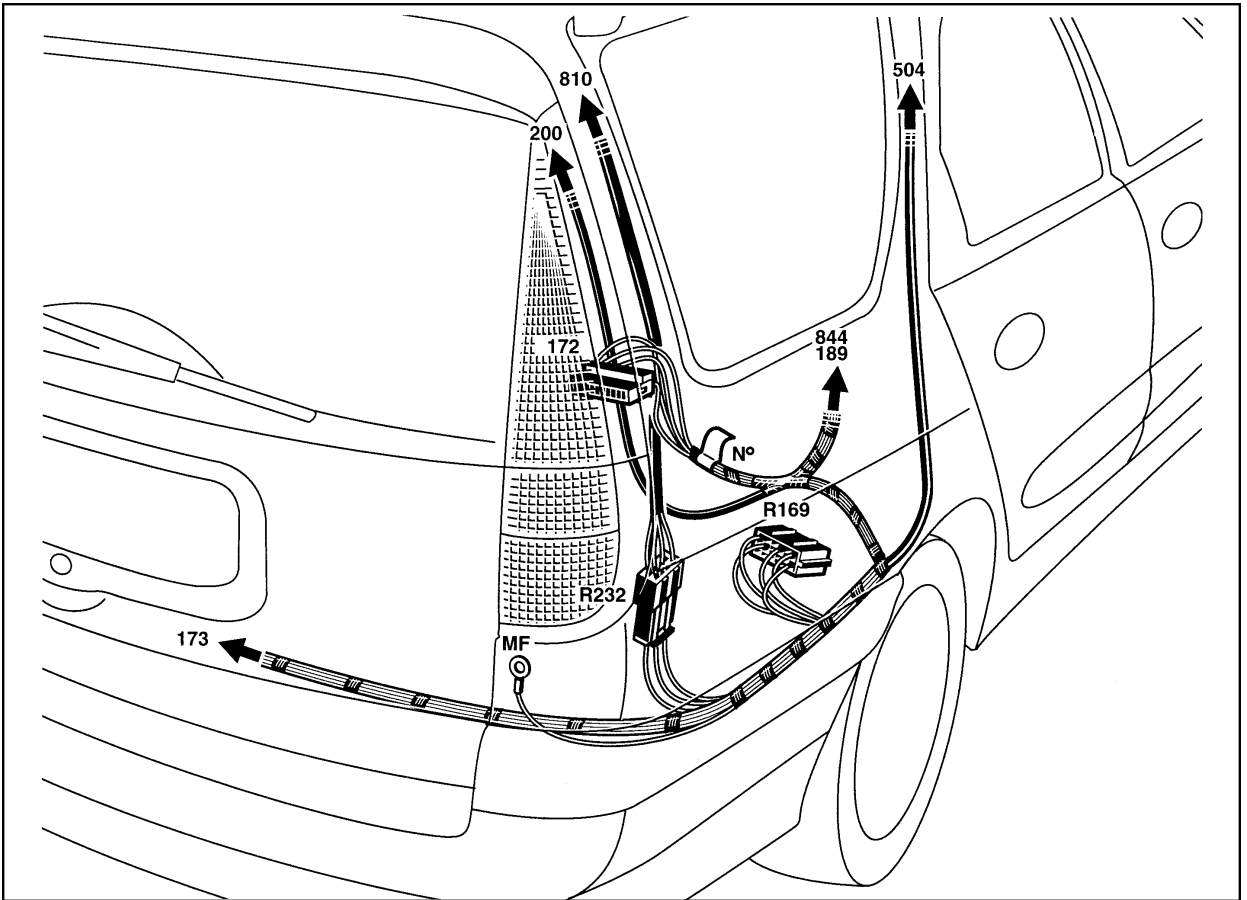


GÉNÉRALITÉS

MÉCANIQUE

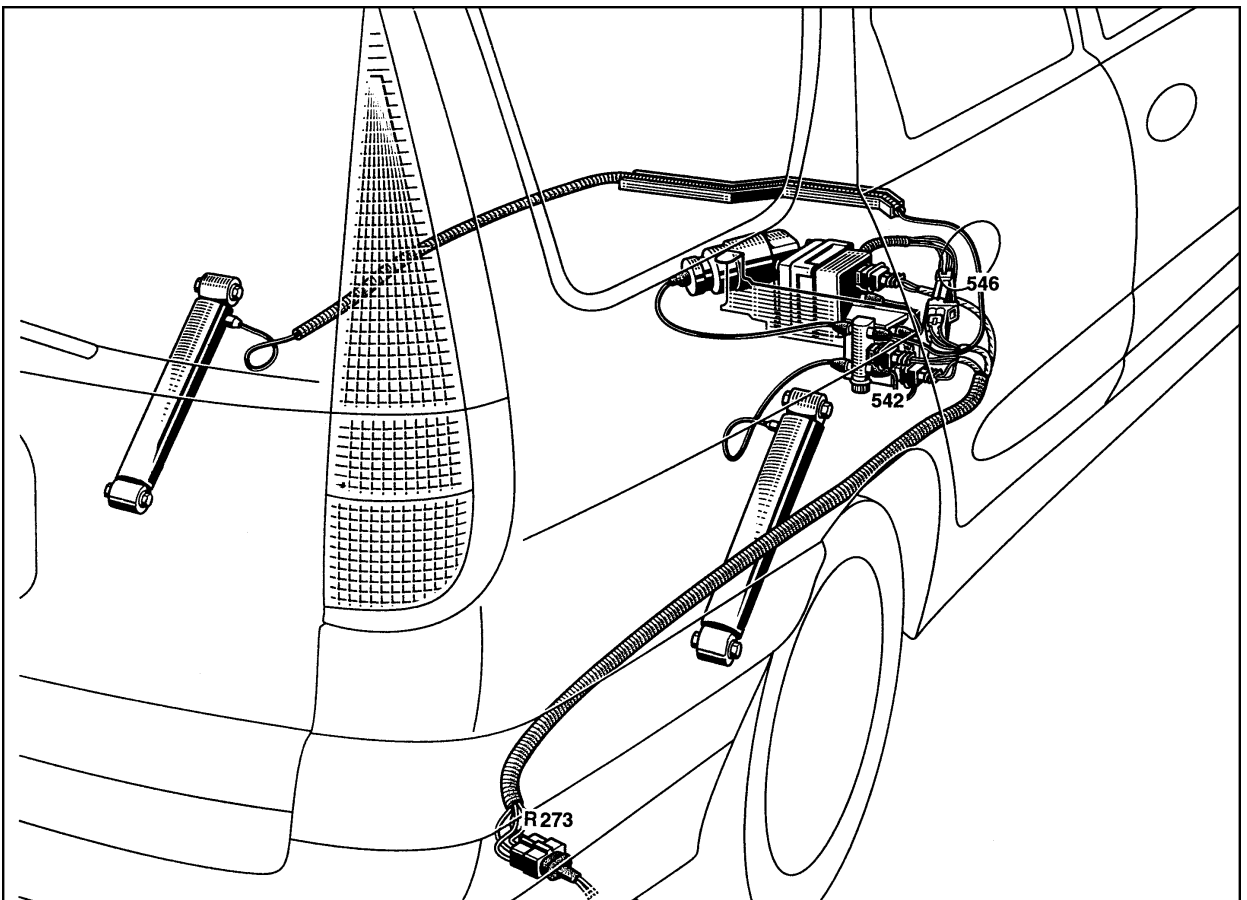
ÉQUIPEMENT ÉLECTRIQUE

CARROSSERIE



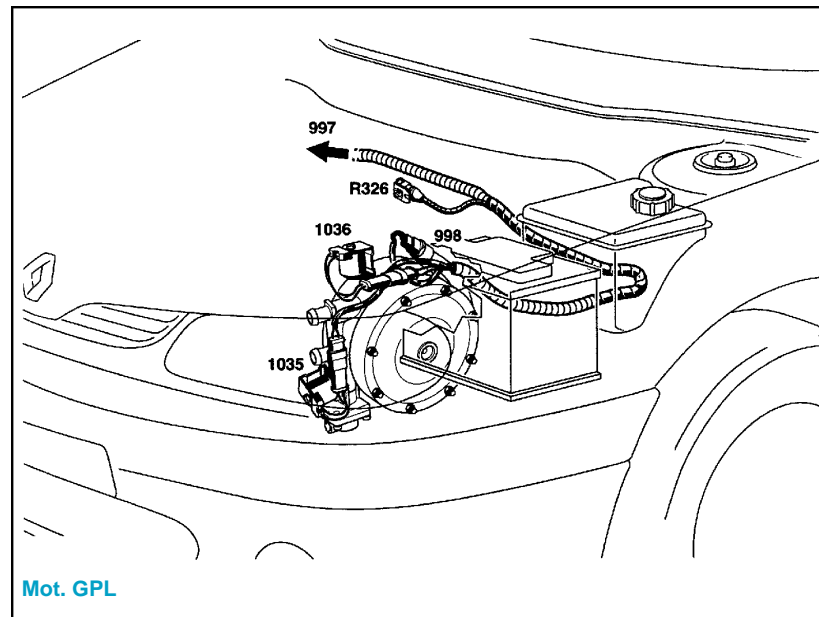
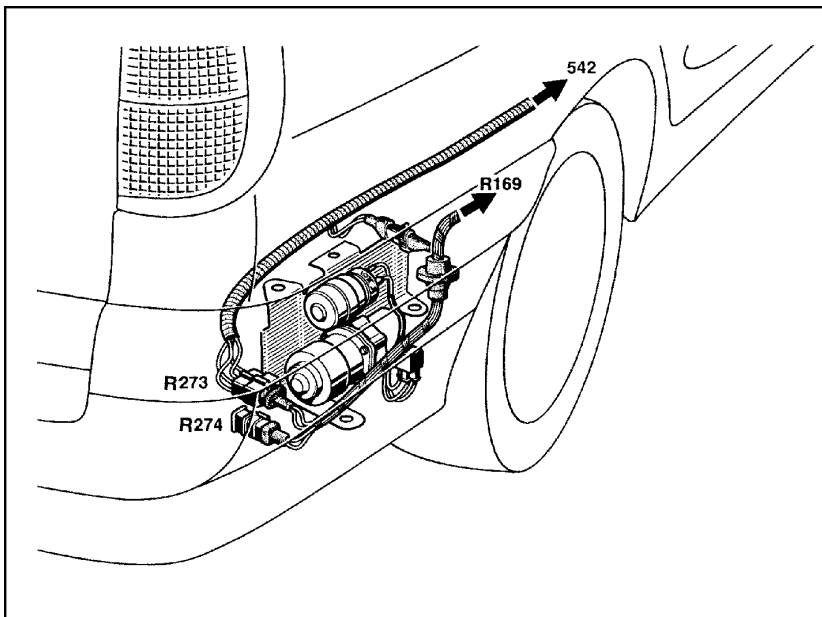
GÉNÉRALITÉS

MÉCANIQUE

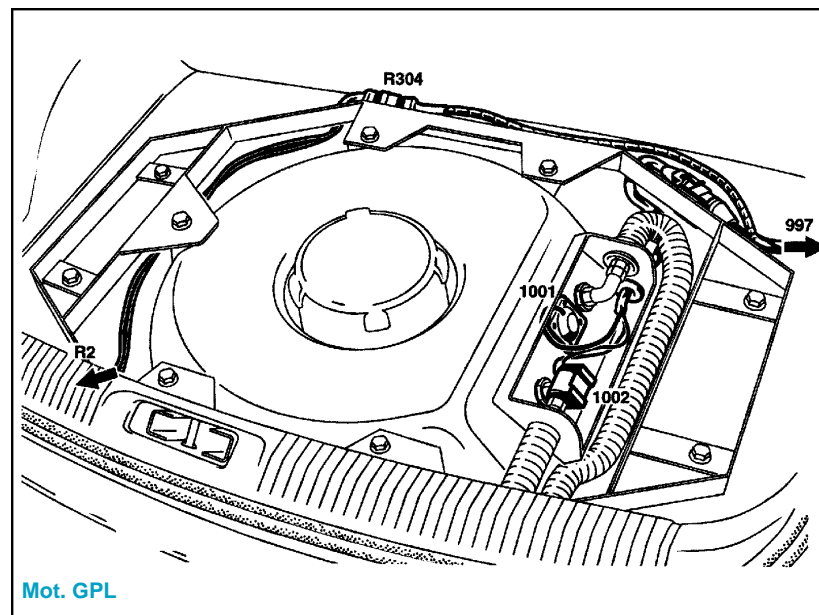
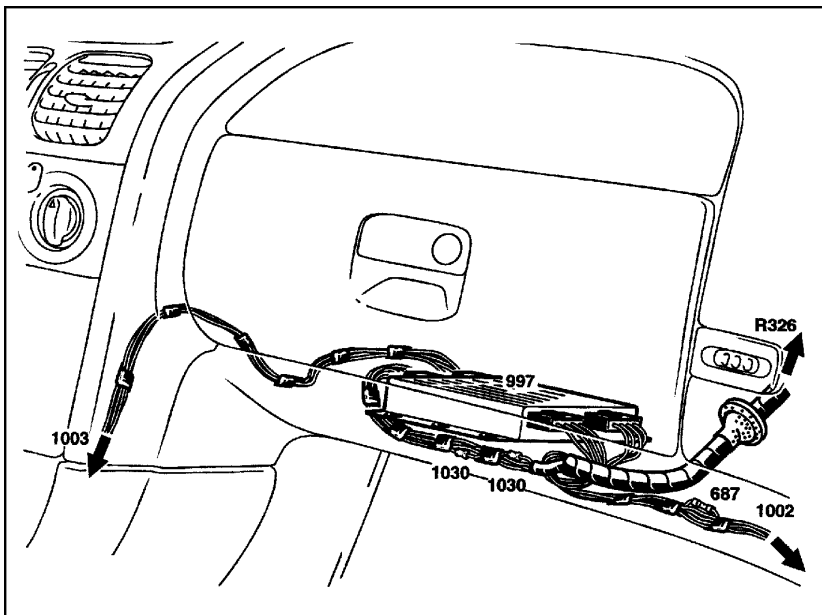


ÉQUIPEMENT ÉLECTRIQUE

CARROSSERIE



Mot. GPL



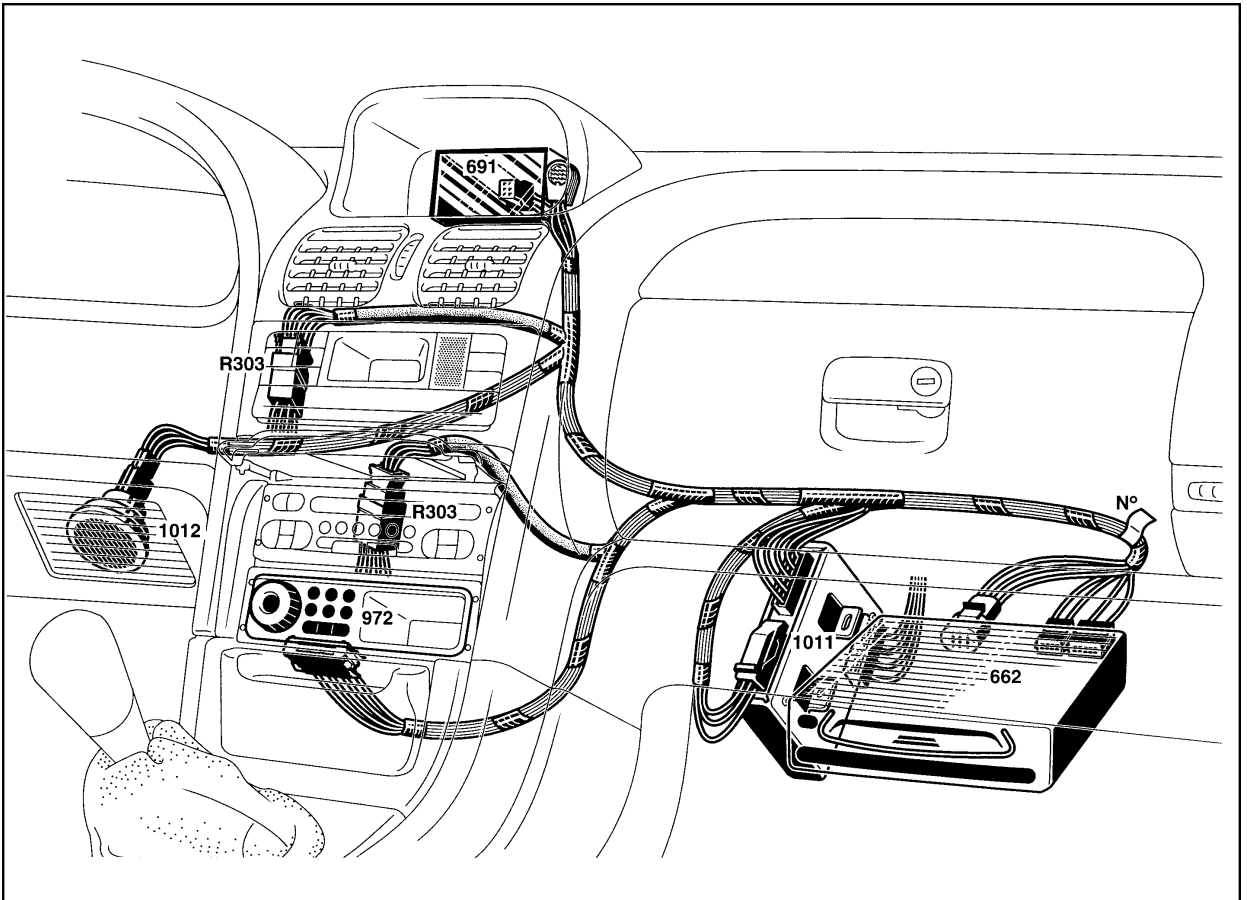
Mot. GPL

GÉNÉRALITÉS

MÉCANIQUE

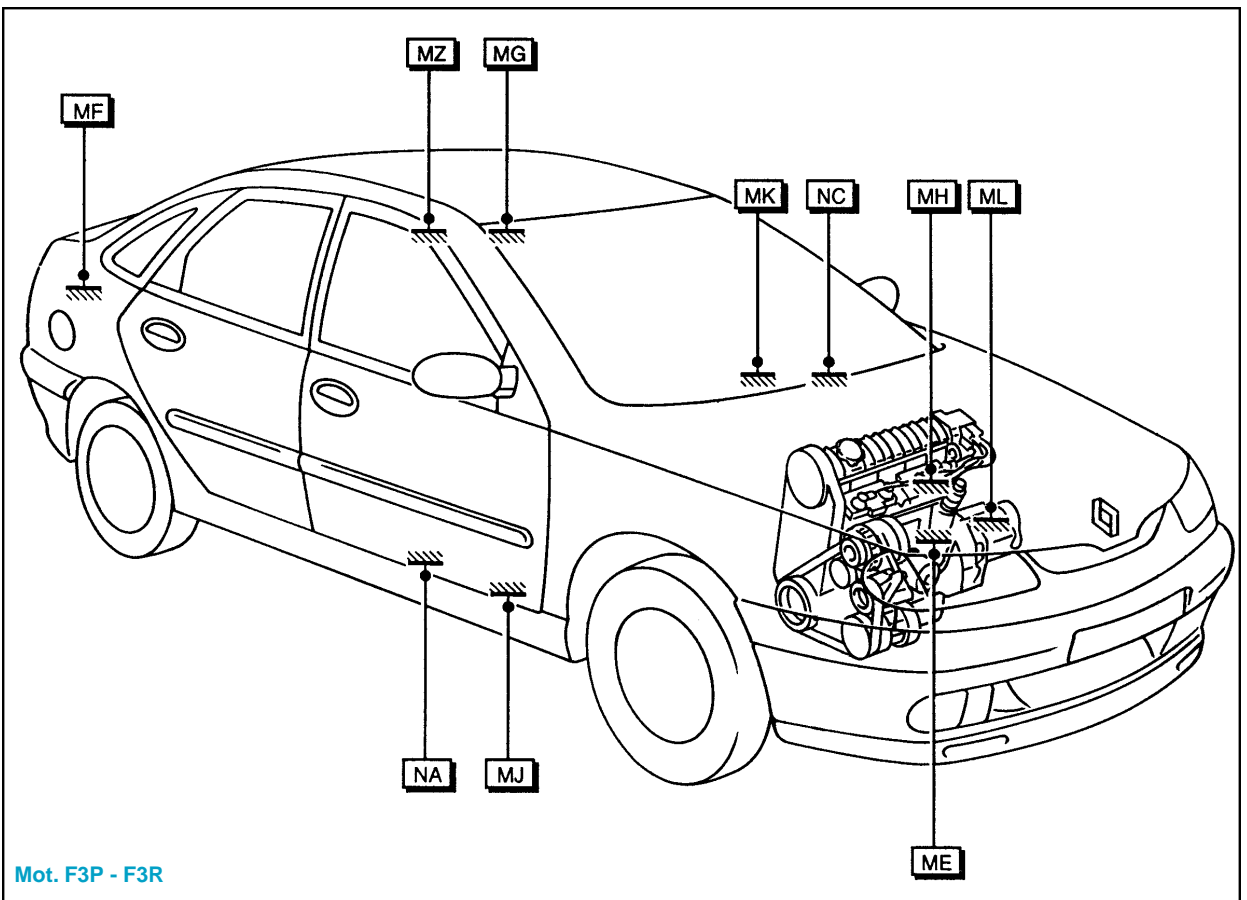
ÉQUIPEMENT ÉLECTRIQUE

CARROSSERIE



GÉNÉRALITÉS

MÉCANIQUE



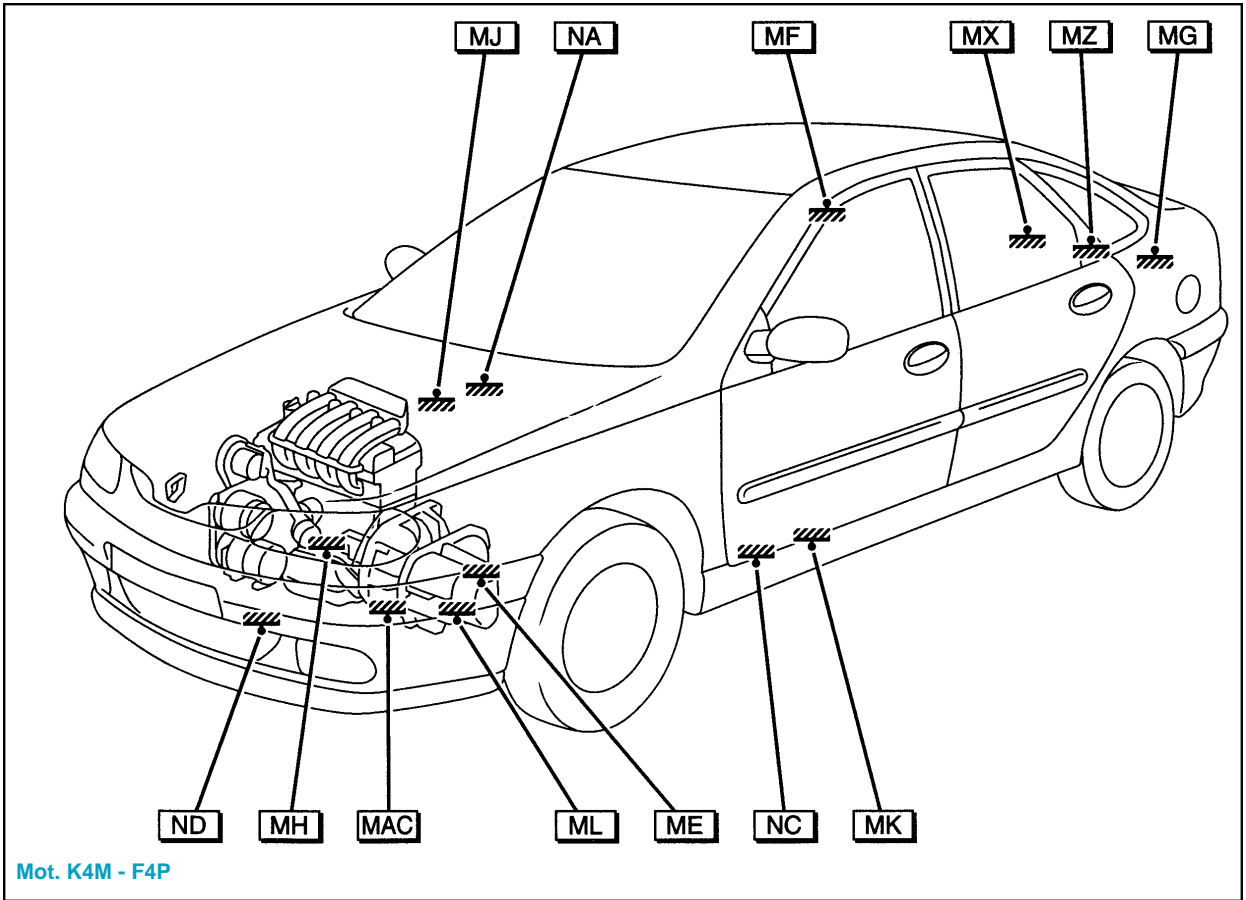
ÉQUIPEMENT ÉLECTRIQUE

CARROSSERIE

Mot. F3P - F3R

GÉNÉRALITÉS

MÉCANIQUE



ÉQUIPEMENT ÉLECTRIQUE

CARROSSERIE

