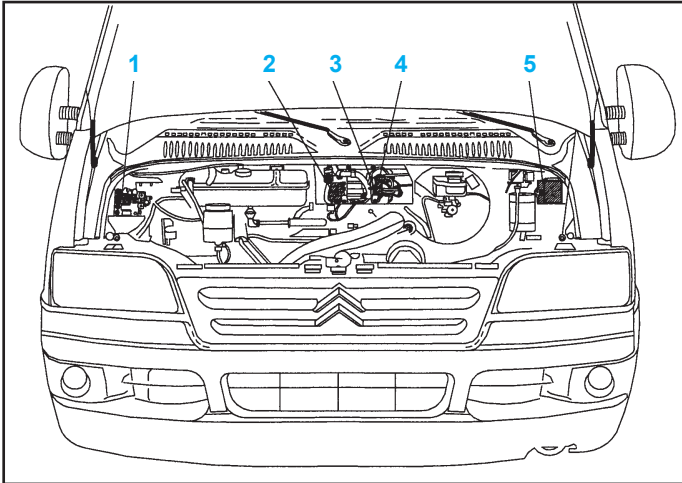


ÉLÉMENTS ET IMPLANTATION

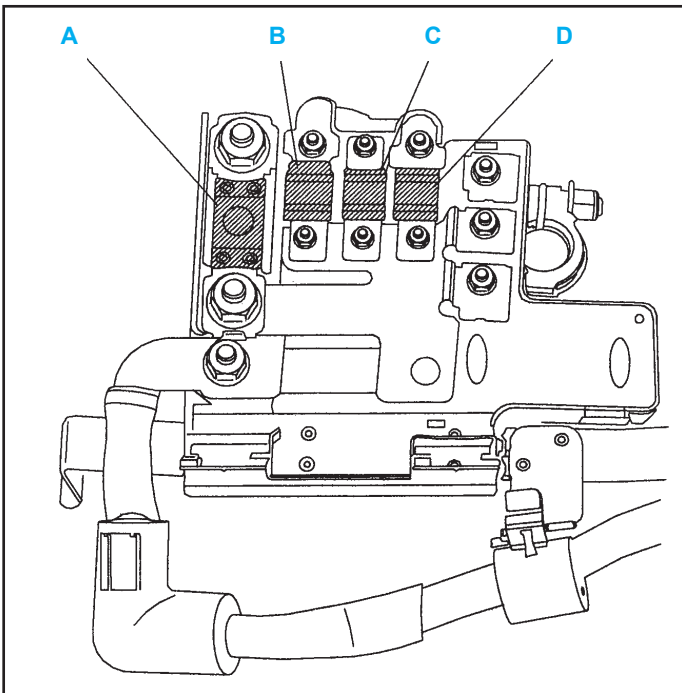
Fusibles et relais

Implantation relais sous capot moteur



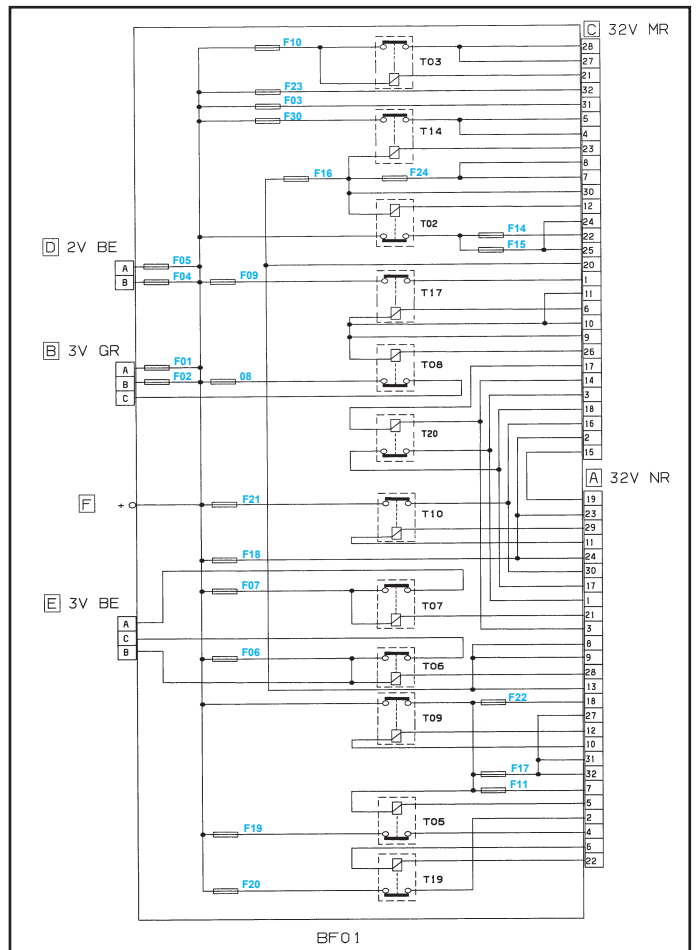
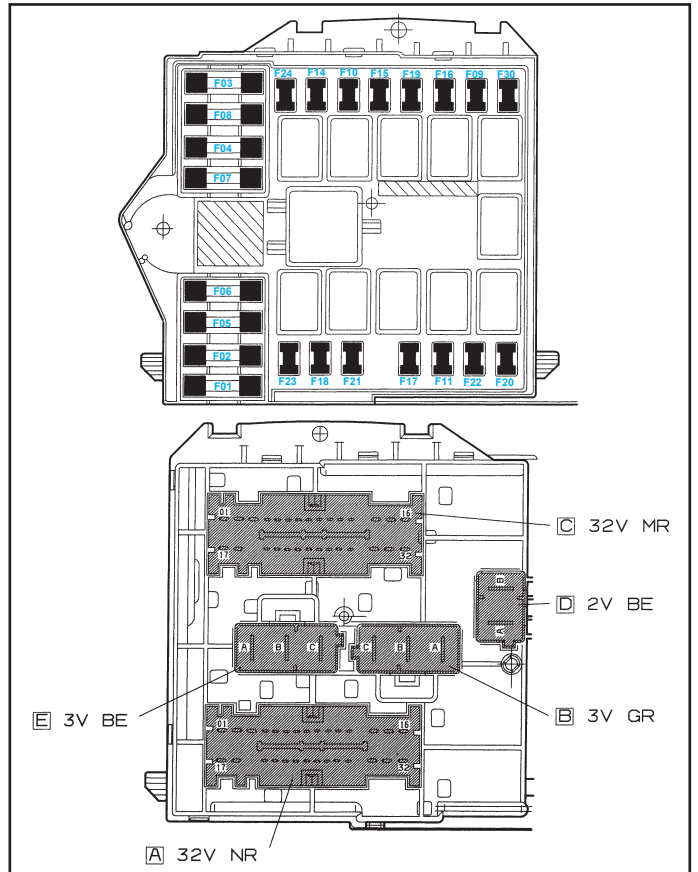
Repère	Affectation
1	Boîtier maxi fusible sous capot moteur (BMF1)
2	Relais préchauffage
3	Électrovanne proportionnelle EGR
4	Électrovanne EGR + papillon
5	Boîte 23 fusibles (BF01)

Boîtier maxi fusible sous capot moteur (BMF1)



Repère	Fusibles	A	Affectation
A	F70	150A	Alimentation (BF01)
B	F71	80A	Alimentation (PSF0)
C	F73	70A	Prise préparateurs
D	F72	70A/100A/125A	Alternateur

Boîte fusibles compartiment moteur (BF01)



GÉNÉRALITÉS

MÉCANIQUE

ÉQUIPEMENT ÉLECTRIQUE

CARROSSERIE

Boîte 23 fusibles

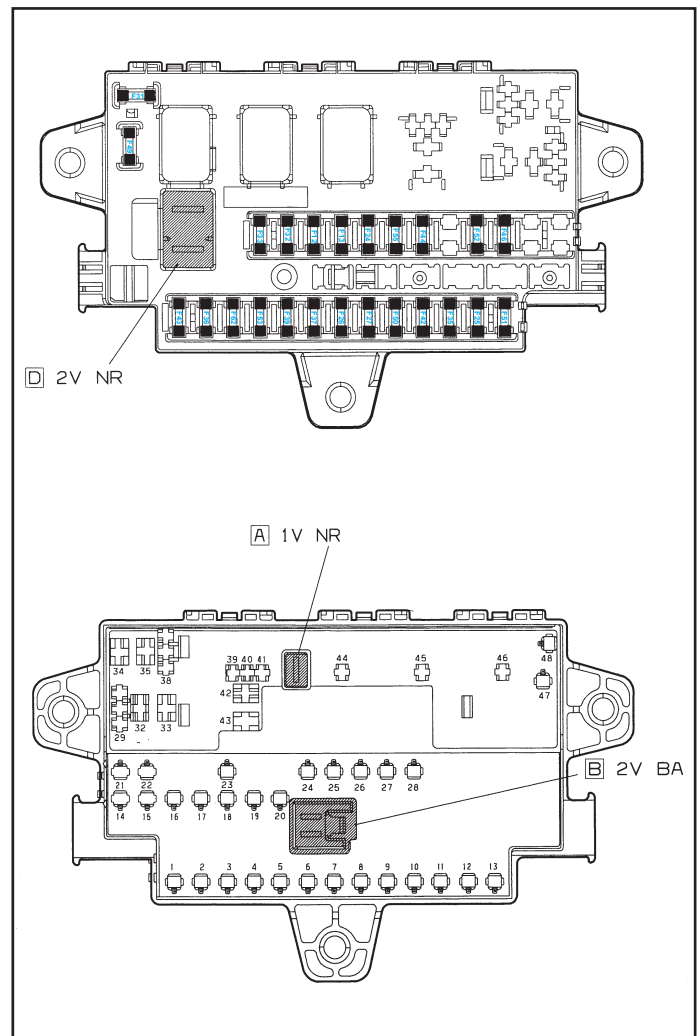
Fusibles	A	Alimentation électrique	Affectation	
F01	60A		Boîte 27 fusibles habitacle (A) (PSF0)	
F02	50A		Boîtier préchauffage - résistance chauffante (2800 Sofim)	
F03	30A		Contacteur antivol	
F04	50A		Antiflitage de roues (A)	
F05	40A		Système d'air réfrigéré	
F06	40A		+ BB	Commande groupe motoventilateur petite vitesse (A)
F07	40A / 60A			Commande groupe motoventilateur grande vitesse (A) - relais alimentation motoventilateur grande vitesse (réfrigération)
F08	30A			Pompe lave-vitre avant / arrière
F09	15A			Feux antibrouillard avant
F10	15A			Avertisseur sonore - commande de levier au volant
F11	15A			Calculateur contrôle moteur
F14	10A	+ BB	Correcteur de projecteurs	
F15	10A		Feu de croisement gauche - feu de croisement droit	
F16	7,5A	+ CC	Calculateur contrôle moteur (A) - transpondeur	
F17	10A		Calculateur contrôle moteur	
F18	7,5A		Calculateur contrôle moteur (A) - transpondeur	
F19	7,5A	+ BB	Compresseur réfrigération	
F20	30A		Réchauffeur gazole	
F21	15A		Pompe à carburant	
F22	20A		Calculateur contrôle moteur	
F23	10A	+ BB	Boîte de vitesses automatique (A)	
F24	15A	+ CC	Boîte de vitesses automatique (A)	
F30	15A	+ BB	Feu de route gauche - feu de route droit	

A : alimentation - F : fusibles

Implantation relais sous capot moteur

Repère	Affectation
R1	Feux de croisement - correcteur de projecteurs
R2	Lave-vitre
R3	Avertisseur sonore
R4	Feux de route
R5	Feux de brouillard avant et arrière
R6	Relais alimentation motoventilateur grande vitesse
R7	Relais compresseur réfrigération
R8	Relais alimentation motoventilateur petite vitesse
R9	Relais pompe à carburant
R10	Calculateur contrôle moteur
R11	Démarrage
R12	Filtre à combustible chauffant

Boîte fusibles habitacle - côté conducteur (BF00)



GÉNÉRALITÉS

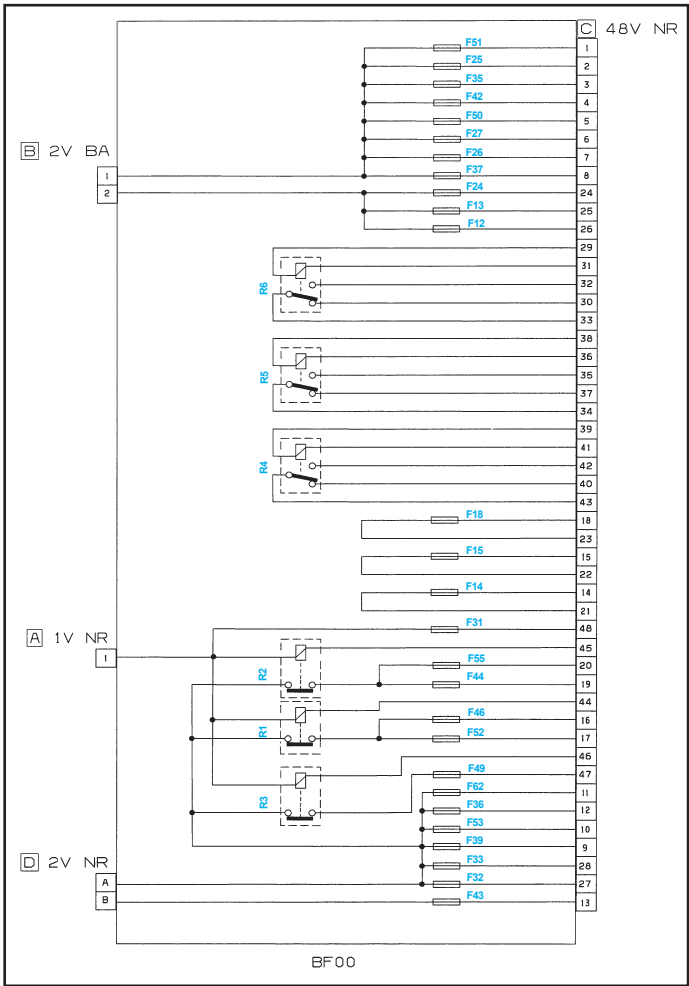
MÉCANIQUE

ÉQUIPEMENT ÉLECTRIQUE

CARROSSERIE

GÉNÉRALITÉS

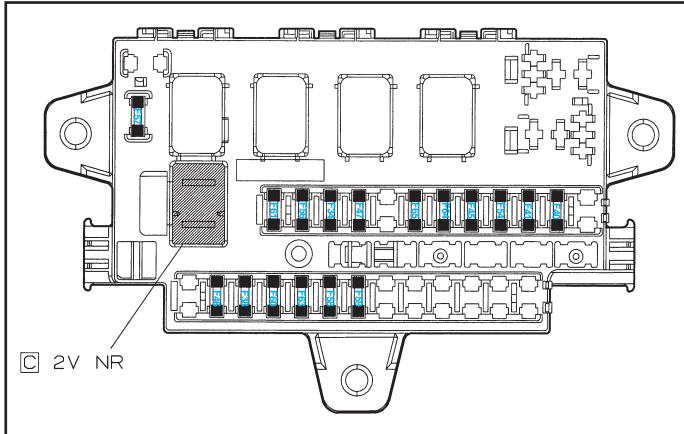
MÉCANIQUE



Implantation relais dans l'habitacle

Repère	Affectation
R1	Prise 12V
R2	Climatisation
R3	Relais pompe lave-projecteurs
R4	Libre
R5	Libre
R6	Libre

Boîte fusibles habitacle - côté passager (PSF0)

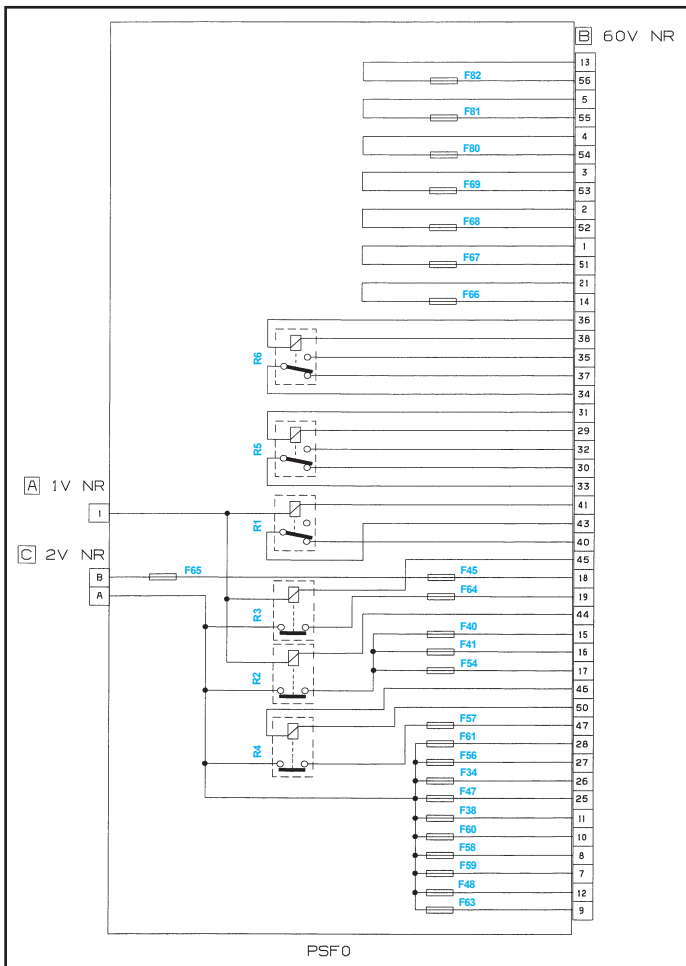
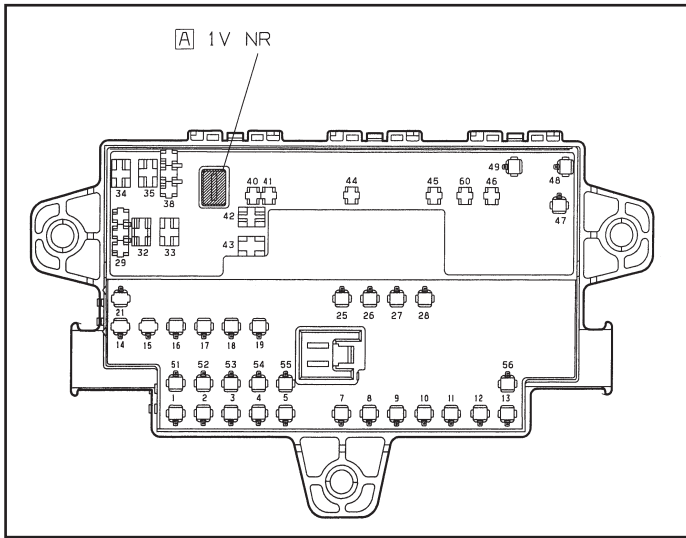


Boîte 27 fusibles

Fusibles	A	Alimentation électrique	Affectation
F12	5A	+ VV	Feu de position avant droit - feu de position arrière droit
F13	5A		Feu de position avant gauche - feu de position arrière gauche
F14			Libre
F15			Libre
F18			Libre
F24	5A	+ VV	Plaque de police - voyant de feux de position - commande d'éclairage
F25	7,5A	+ CC	Autoradio
F26	7,5A		Feux stop
F27	7,5A		Rétroviseurs à commande électrique - régulation de vitesse - chronotachygraphe - radiotéléphone - alarme - télécommande -
F31	10A		Feux de recul - relais feux antibrouillard avant - relais groupe chauffage climatisation (BF01) - rétroviseurs chauffants (PSF0) - relais lunette arrière chauffante - prise 12 V
F32	15A	+ BB	Autoradio
F33	7,5A		Feux antibrouillard arrière
F35	7,5A	+ CC	Commande lève-vitre
F36			Libre
F37	10A	+ CC	Combiné
F39	10A	+ BB	Éclairage intérieur - prise diagnostic (EOBD)
F42	7,5A	+ CC	Antiblocage de roues
F43	20A		Pompe lave-vitre avant / arrière
F44	15A	+ CC	Allume-cigares
F46			Libre
F49	20A		Pompe lave-projecteurs
F50	7,5A	+ CC	Coussin(s) gonflable(s)
F51	10A		Prise 12V arrière (minibus)
F52	20A		Prise 12V avant
F53	10A	+ BB	Indicateur de direction - feux de détresse- combiné
F55	30A		Ventilation chauffage - alimentation WEBASTO
F62			Libre

ÉQUIPEMENT ÉLECTRIQUE

CARROSSERIE



Boîte 27 fusibles

Fusibles	A	Alimentation électrique	Affectation
F34	10A	+ BB	Alarme - récepteur hautes fréquences de condamnation issues - commande réfrigération - chronotachygraphe - radiotéléphone
F38	20A		Condamnation centralisée
F40	15A		Lunette arrière droite chauffante
F41	10A		Rétroviseurs chauffants
F45	15A		Siège chauffant conducteur
F47	20A	+ BB	Moteur lève-vitre avant gauche
F48	20A		Moteur lève-vitre avant droit
F54	15A		Lunette arrière gauche chauffante
F56	30A	+ BB	WEBASTO - climatisation supplémentaire
F57	15A		Ventilation chauffage supplémentaire
F58	5A	+ BB	Minuteur WEBASTO
F59	15A		Alimentation réfrigération - récepteur hautes fréquences de condamnation issues
F60	10A		Alarme
F61	15A		Groupe WEBASTO
F63			Libre
F64	20A		Prise 12V arrière-ventilation aspiration (minibus)
F65	10A		Prise équipements spécifiques
F66			Libre
F67			Libre
F68			Libre
F69			Libre
F80			Libre
F81			Libre
F82			Libre

Implantation relais dans l'habitacle

Repère	Affectation
R1	Relais désactivation pompe WEBASTO
R2	Relais lunette arrière chauffante - rétroviseurs chauffants
R3	Prise 12V
R4	Ventilation chauffage supplémentaire
R5	Récepteur hautes fréquences de condamnation issues
R6	Libre

GÉNÉRALITÉS

MÉCANIQUE

ÉQUIPEMENT ÉLECTRIQUE

CARROSSERIE

SCHÉMAS ÉLECTRIQUES

Découpage de la fonction en trois schémas

- Un schéma de principe.
- Un schéma de câblage.
- Un schéma d'implantation.

Constitution des schémas

- Schéma de principe :
 - alimentations (+ et -),
 - appareils (avec repères, symboles de fonction et détails internes électromécaniques, hors électronique),
 - cases des connecteurs sur appareils,
 - prises de masses,
 - lignes de fils (avec repère).
- Schéma de câblage :
 - alimentations (+ et -),
 - appareils (avec repères, symbole de fonctions, sans détail interne électromécanique),
 - interconnexions (connecteurs avec repères),
 - prises de masses (avec repère),
 - épissures (avec repère),
 - faisceaux (avec repère),
 - repères de fils.
- Schéma d'implantation :
 - représentation fantôme totale ou d'une partie du véhicule (en perspective),
 - appareils (position, repère),
 - interconnexions (position, repère),
 - épissures (position, repère),
 - prises de masses (position, repère),
 - faisceaux (repère, cheminement),
 - passages cloisons.

Codification des appareils

- Les appareils sont numérotés avec 4 chiffres. Exemple : 4310.
- Les deux premiers chiffres indiquent la fonction, les deux derniers chiffres qui suivent identifient l'appareil.
- La numérotation des voyants est précédée de la lettre **V**. Exemple : V2610.
- Numérotation spécifique des appareils servant à l'alimentation électrique :
 - BB00 : batterie,
 - BB10 : boîtier plus batterie,
 - CA00 : contacteur antivolt,
 - BF00 : boîte fusibles.
- Les connecteurs libres qui ont une fonction particulière (ex : test d'une fonction) sont numérotés comme les appareils avec la lettre **C** devant. Exemple : C1300.
- Numérotation prises de masse :
 - on utilise la lettre **M** suivie d'un numéro d'identification,
 - exemples : M2A, M90C.
- Numérotation des épissures :
 - on utilise la lettre **E** suivie d'un numéro d'identification,
 - exemples : E028, E002,
 - affectation d'un indice alphabétique si épissures identiques. Exemple : E005A, E005B

Numérotation des interconnexions

- On utilise les lettres **IC** suivies d'un numéro d'identification à 2 chiffres.
- Affectation d'un indice alphabétique si interconnexions identiques. Exemple : IC20, IC05A, IC05B.

Numérotation des prises équipotentielles

- On utilise la lettre **B** suivie d'un numéro à 3 chiffres. Exemple : B001.
- Affectation d'un indice alphabétique si bornes identiques. Exemple : B003A, B003B.

Codification des fils

- Ce code permet de lier le numéro du fil au type d'alimentation ou à la fonction électrique.
- Les alimentations sont regroupées suivant le découpage ci-dessous.

Alimentations avant fusibles :

- **BB** : alimentation + batterie
 - **AA** : alimentation + accessoire
 - **CC** : alimentation + après contact
 - **VV** : alimentation + veilleuse
 - **KK** : alimentation + après contact coupé
- Exemple : BB2 (type d'alimentation + numéro d'identification du fil).

Alimentations après fusibles :

- **B** : alimentation + batterie
 - **A** : alimentation + accessoire
 - **C** : alimentation + après contact
 - **V** : alimentation + veilleuse
 - **K** : alimentation + après contact coupé
- Exemple : B02A (type d'alimentation + numéro de fusible + numéro d'identification du fil, chiffre ou lettre).

Alimentations spécifiques :

- **M** : masse
 - **D** : blindage
- Exemple : M262 (type d'alimentation + numéro d'identification du fil, chiffre ou lettre).

Remarque : Chaque véhicule possède des particularités dans la codification des fils concernant les alimentations (elles seront gérées comme des variantes).

Autres liaisons entre appareils :

- les chiffres de gauche reprennent le numéro de la fonction concernée (voir : codification des fonctions)
 - les chiffres de droite représentent le numéro d'identification dans la fonction.
- Exemple : 2604 (numéro de la fonction + numéro d'identification du fil).

Codification des abréviations

- Ces abréviations sont précisées sur les bornes de certains appareils (exemple : contacteur antivolt).
 - **+ BB** : plus permanent.
 - **+ AA** : plus accessoire.
 - **+ CC** : plus après contact.
 - **+ KK** : plus après contact coupé.

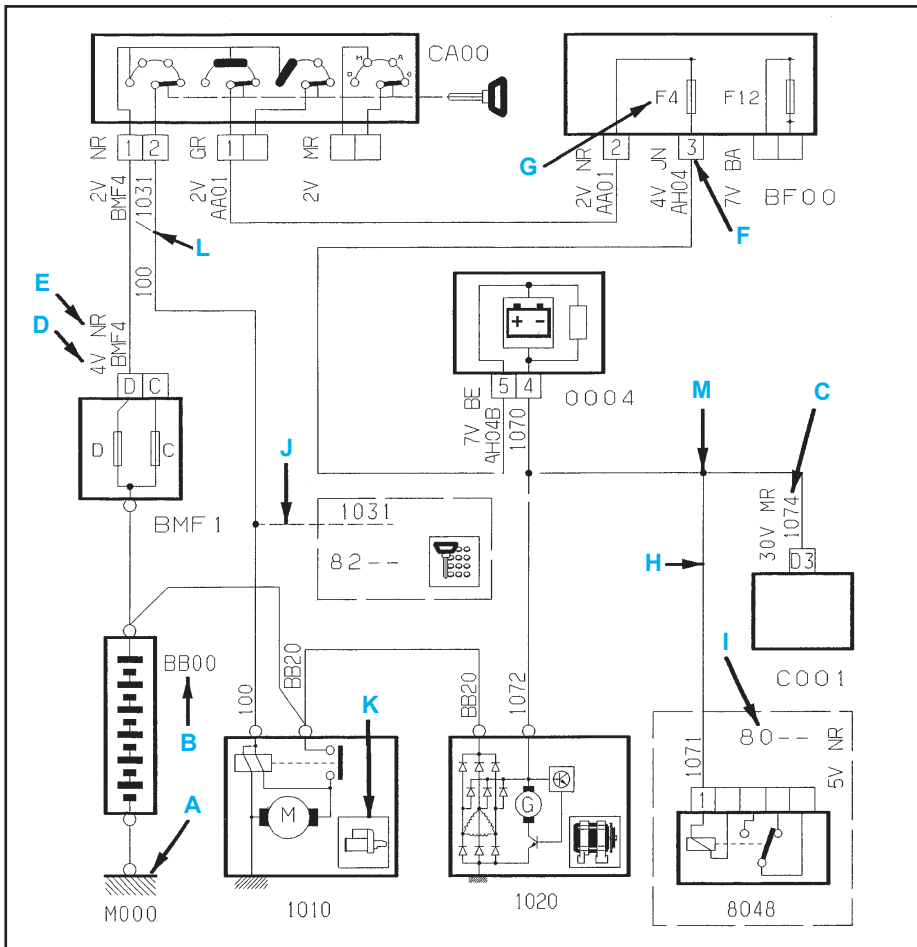
Codification des couleurs

- **BA** : blanc.
- **BE** : bleu.
- **BG** : beige.
- **GR** : gris.
- **JN** : jaune.
- **MR** : marron.
- **NR** : noir.
- **OR** : orange.
- **RG** : rouge.
- **RS** : rose.
- **VE** : vert.
- **VI** : violet.
- **VJ** : vert / jaune.

Codification des fonctions

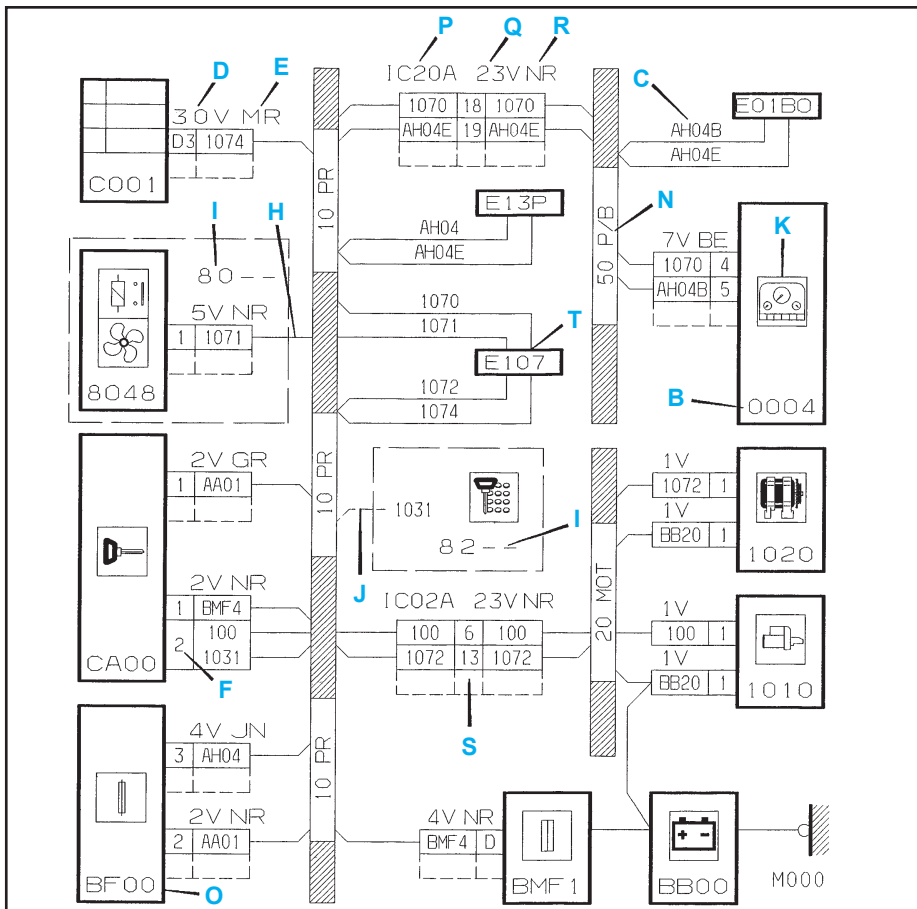
- Le principe de cette numérotation est de rattacher le numéro de l'appareil à une fonction électrique.
- Les fonctions sont regroupées en 8 familles :
 - groupe motopropulseur (de 10 à 18),
 - groupe signalisation - éclairage extérieur (de 20 à 26),
 - groupe éclairage intérieur (30 et 31),
 - groupe information conducteur (de 40 à 49),
 - groupe lavage - essuyage (de 50 à 54),
 - groupe assistance mécanismes divers (60 à 68),
 - groupe aide à la conduite (de 70 à 77),
 - groupe confort à la conduite (de 80 à 87).

Lecture des schémas de principe



- A** : représentation prise de masse.
- B** : numéro de l'appareil.
- C** : numéro de fil.
- D** : numéro de case du connecteur.
- E** : couleur du connecteur.
- F** : numéro de case du connecteur.
- G** : numéro de fusible.
- H** : représentation d'information allant vers une autre fonction.
- I** : numéro de la fonction concernée par le report.
- J** : représentation fil existant suivant équipement du véhicule.
- K** : figurine représentative de l'appareil.
- L** : fils en mariage.
- M** : représentation d'une épissure.
- N** : identification du faisceau.
- O** : représentation d'une boîte à fusibles.
- P** : numéro de l'interconnexion.
- Q** : nombre de voies de l'interconnexion.
- R** : couleur de l'interconnexion.
- S** : représentation d'une interconnexion partielle.
- T** : représentation d'une épissure.

Lecture des schémas de câblage



GÉNÉRALITÉS

MÉCANIQUE

ÉQUIPEMENT ÉLECTRIQUE

CARROSSERIE

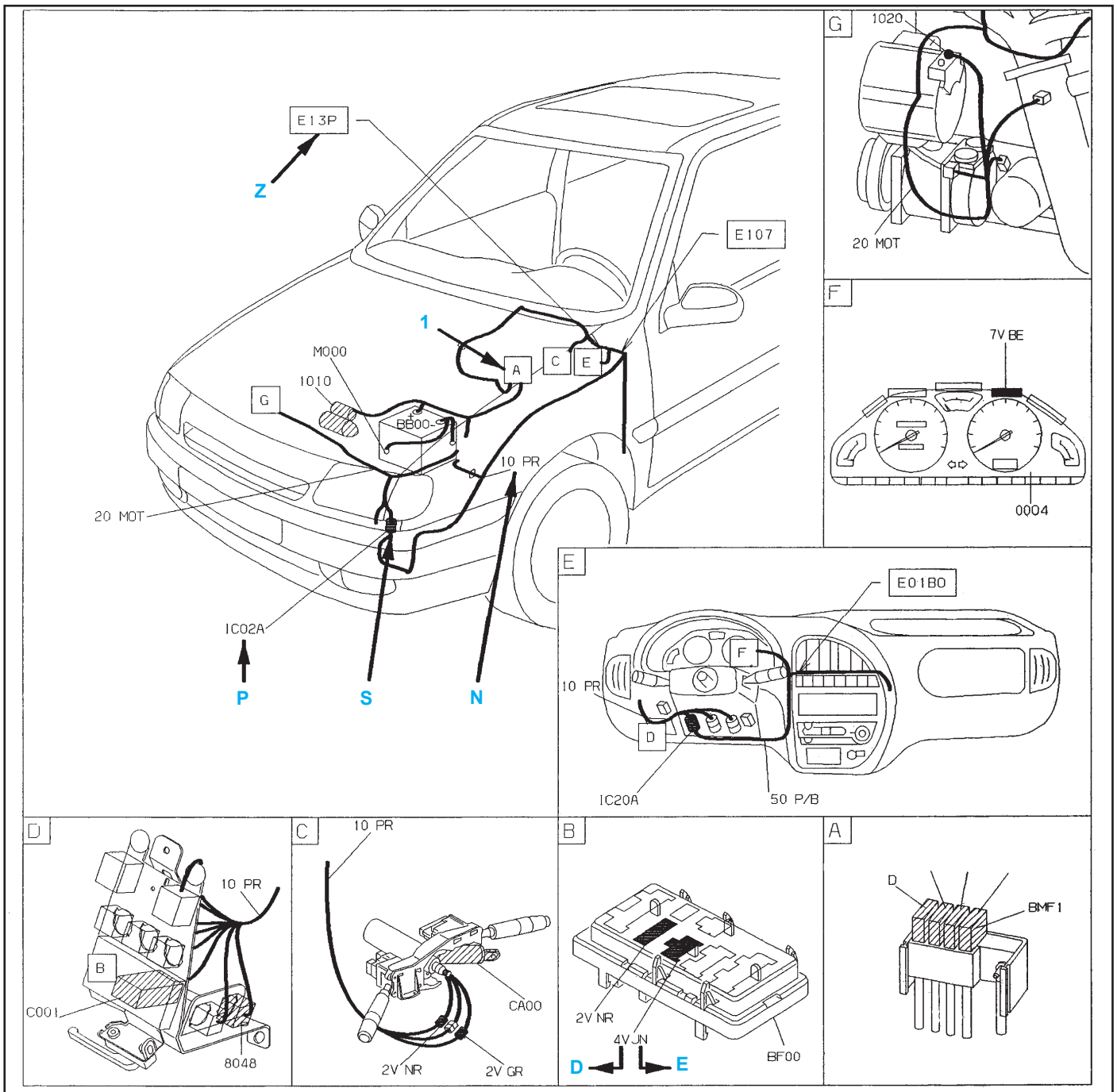
Lecture des schémas d'implantation

GÉNÉRALITÉS

MÉCANIQUE

ÉQUIPEMENT ÉLECTRIQUE

CARROSSERIE



D : nombre de voies du connecteur.

E : couleur du connecteur.

N : identification du faisceau.

P : numéro de l'interconnexion.

S : représentation d'une interconnexion.

Z : représentation d'une épaisseur.

1 : voir détail dans le cadre indiqué.

Liste des appareils

- BB01** borne équipotentielle mixte 1.
- BB02** borne équipotentielle mixte 2.
- BB03** borne équipotentielle mixte 3.
- BB00** batterie.
- BB01** ensemble batterie (arrière).
- BB02** ensemble batterie (inférieur avant).
- BB03** ensemble batterie (supérieur avant).
- BB04** ensemble batterie centrale.
- BB05** batterie de démarrage.
- BB06** batterie de service.
- BB07** batterie de puissance alternodémarrreur.
- BB10** boîtier d'alimentation.
- BB12** borne de liaison + batterie.
- BCM1** bloc commutateur multifonctions gauche.
- BCM2** bloc commutateur multifonctions droit.

- BCP3** boîtier commutation protection 3 relais.
- BF00** boîte fusibles habitacle.
- BF01** boîte fusibles compartiment moteur.
- BF02** boîte fusibles (coffre).
- BGP0** boîtier de gestion centralisée (police).
- BH12** boîte 12 fusibles (habitacle).
- BH28** boîte 28 fusibles (habitacle).
- BM27** boîtier de servitude moteur 27 fusibles.
- BM34** boîtier de servitude moteur 34 fusibles.
- BMF1** boîtier maxi-fusibles.
- BMF2** boîtier maxi-fusibles.
- BMF3** boîtier maxi-fusibles.
- BMF4** boîtier maxi-fusibles.
- BSI1** boîtier de servitude intelligent.

C001	connecteur diagnostic.	CCS1	ensemble commande centralisée signalisation (police).	V4320	voyant d'ouverture bouchon de réservoir.
C002	connecteur pour fils de dépannage.	CP00	prise 12 V arrière.	V4400	voyant frein de stationnement.
C004	connecteur diagnostic combiné.	CP01	prise 12 V avant.	V4410	voyant de niveau liquide de frein.
C1030	connecteur test information moteur tournant.	CPC0	ensemble contact porte coulissante (gauche).	V4420	voyant frein de stationnement niveau liquide de frein.
C1042	connecteur optionnel coupe-circuit général.	CPC1	ensemble contact porte coulissante (droite).	V4430	voyant d'usure plaquettes.
C1100	connecteur test allumage.	CT00	contacteur tournant volant.	V4440	voyant de lampes grillées.
C1105	connecteur antiparasitage allumage.	CV00	module de commutation sous volant (COM 2000).	V4600	voyant position levier de vitesses.
C1110	connecteur réglage allumage pour ralenti.			V4610	voyant de température huile BV maxi.
C1200	connecteur test injection.	DRA0	drain.	V4700	voyant porte ouverte.
C1250	connecteur réglage antipollution.	DRA1	drain 1.	V4701	voyant portes avant et 2 portes latérales.
C1260	connecteur porte-fusible pompe alimentation.	ECV0	ensemble commande dans volant.	V4702	voyant portes avant et 1 porte latérale.
C1265	connecteur porte-fusible résistance réchauffage carburateur.	MF00	maxi-fusible batterie de service.	V4730	voyant bouclage ceinture de sécurité.
C1270	connecteur test EGR.	MF01	maxi-fusible alternateur.	V4800	voyant surchauffe catalyseur.
C1300	connecteur test injection-allumage.	MF02	maxi-fusible batterie de démarrage.	V6235	voyant de supercondamnation.
C1310	connecteur porte fusible calculateur injection allumage.	MF175	méga-fusible compartiment moteur 175 A.	V6560	voyant coussin gonflable (avant).
C1360	connecteur porte-fusible chauffage sonde oxygène.	PC01	prise de courant arrière droite.	V6561	voyant coussin gonflable latéral.
C1400	connecteur PMH.	PC02	prise de courant arrière gauche.	V6562	voyant inhibition coussin gonflable passager.
C1450	connecteur développement système.	PS00	platine de servitude.	V6640	voyant de niveau liquide correction hauteur d'assiette.
C1500	connecteur test fonctionnement GMV.	PSF0	platine servitude-boîte fusibles (habitacle).	V6700	voyant test blocage différentiel.
C1630	connecteur test (BVA).	PSF1	platine servitude-boîte fusibles (compartiment moteur).	V6709	voyant témoin de passage du réducteur de vitesse.
C1700	connecteur test gestion électronique.	PSF2	platine servitude-boîte fusibles (coffre).	V7000	voyant diagnostic antiblocage de roues.
C1800	connecteur diagnostic GPL.	V0004	voyant alerte stop.	V7001	voyant antiblocage de roue actif.
C200	connecteur alimentation prise caravane.	V1000	voyant de charge.	V7050	voyant diagnostic antipatinage de roues.
C2310	connecteur double commande auto-école.	V1001	voyant de charge correcte de batteries de tractions.	V7060	voyant fonctionnement antipatinage de roues.
C2600	connecteur porte fusible antibrouillard avant.	V1002	voyant de batteries de traction déchargées.	V7310	voyant régulateur de vitesse.
C310	connecteur alimentation + permanent éclairage caravane.	V1017	voyant de défaut du convertisseur 12 V.	V7700	voyant diagnostic suspension.
C4640	connecteur porte-fusible alimentation chronotachygraphe.	V1100	voyant test allumage.	V7800	voyant de diagnostic contrôle de stabilité.
C6235	connecteur test condamnation.	V1150	voyant de préchauffage.	V8018	voyant de niveau mini carburant chauffage additionnel.
C6301	connecteur test (mémorisation - siège).	V1200	voyant test injection.	V8110	voyant vitre arrière chauffante.
C6540	connecteur test ceinture pyrotechnique.	V1203	voyant coupure de pompe.	V8220	voyant transpondeur.
C6560	connecteur test coussin(s) gonflable(s).	V1300	voyant diagnostic moteur.	1000	contacteur de sécurité démarrage.
C6570	connecteur test coussin(s) gonflable(s) + prétensionneur.	V1700	voyant défaut temporaire.	1005	relais d'interdiction démarrage.
C6640	connecteur purge circuit correction hauteur d'assiette.	V1701	voyant de marche avant.	1010	démarrateur.
C6860	connecteur test capote électrique.	V1702	voyant de marche arrière.	1020	boîtier batterie duale.
C7000	connecteur test antiblocage de roues.	V1703	voyant de défaut d'isolement.	1025	relais information moteur tournant.
C7001	connecteur porte-fusible puissance ABS.	V1800	voyant alimentation gaz.	1030	relais de maintien général.
C7050	connecteur test antipatinage.	V2000	voyant antibrouillard arrière.	1041	commutateur arrêt urgence.
C7100	connecteur test direction assistance variable.	V2010	voyant antibrouillard avant.	1042	relais général.
C7215	connecteur diagnostic écran multifonction.	V2300	voyant signal danger.	1043	poussoir de réarmement.
C7710	connecteur test suspension.	V2310	voyant indicateur de direction gauche et droite.	1044	boîtier diode.
C8000	connecteur test climatisation.	V2320	voyant indicateur direction gauche.	1045	poussoir de réarmement auxiliaire.
C8201	connecteur test antidémarrage codé.	V2330	voyant indicateur direction droit.	1050	électrovanne commande résistance chauffage démarrage.
C8400	connecteur alimentation + permanent autoradio.	V2600	voyant de veilleuse.	1086	relais coupure démarrage par alarme antivol.
C8600	connecteur test alarme antivol.	V2610	voyant de croisement.	1100	allumeur.
C861	connecteur alimentation alarme antivol.	V2620	voyant de route.	1101	thermistance eau moteur pour module d'avance.
C8630	connecteur diagnostic centrale de protection.	V2660	voyant projecteurs antibrouillard.	1102	module d'avance.
CA00	contacteur antivol.	V4010	voyant niveau eau moteur.	1103	résistance électrovanne correction d'avance.
		V4017	voyant de manque eau batterie.	1104	électrovanne correction d'avance.
		V4020	voyant température eau moteur maxi.	1105	module d'allumage.
		V4040	voyant niveau mini eau lave-vitre.	1110	distributeur d'allumage.
		V4050	voyant de présence eau dans gazole.	1115	capteur référence cylindre.
		V4110	voyant de pression d'huile moteur.	1116	capteur référence cylindre 1.
		V4120	voyant de niveau huile moteur.	1117	capteur référence cylindre 2.
		V4130	voyant de température maximum d'huile moteur.	1120	capteur cliquetis.
		V4200	voyant de starter.	1121	capteur cliquetis 1.
		V4205	voyant filtre à air colmaté.		
		V4300	voyant de niveau mini carburant.		

GÉNÉRALITÉS

MÉCANIQUE

ÉQUIPEMENT ÉLECTRIQUE

CARROSSERIE

1122	capteur cliquetis 2.	1223	électrovanne air injection.	1276	réchauffeur gazole.
1125	contacteur pédale accélérateur.	1224	électrovanne fermeture absorbeur.	1277	électrovanne désactivation 3 pistons pompe haute pression gazole.
1127	relais alimentation allumage.	1225	moteur pas-à-pas régulation ralenti (MMBA).	1278	capteur début de refoulement.
1130	calculateur d'allumage.	1226	moteur régulation ralenti et contacteur de ralenti.	1279	électrovanne régulation haute pression essence.
1131	bobine d'allumage cylindre 1.	1227	capteur pression réservoir carburant.	1280	électrovanne AFP longue.
1132	bobine d'allumage cylindre 2.	1228	moteur régulation ralenti et contacteur de ralenti + capteur à effet Hall.	1281	électrovanne AFP courte.
1133	bobine d'allumage cylindre 3.	1229	électrovanne régulation turbo à géométrie variable.	1282	calculateur additif carburant.
1134	bobine d'allumage cylindre 4.	1230	commande d'air additionnel.	1283	pompe additif carburant.
1135	bobine allumage.	1231	boîtier soutien de ralenti (BVA).	1284	injecteur additif carburant.
1136	condensateur de bobine d'allumage.	1232	électrovanne soutien ralenti.	1285	électrovanne réchauffage air admission.
1137	bobine d'allumage cylindre 5.	1233	électrovanne régulation de pression turbocompresseur.	1286	relais réchauffeur gazole.
1138	bobine d'allumage cylindre 6.	1234	électrovanne étouffoir carburateur.	1287	résistance chauffante gazole.
1140	module antipollution pour carburateur.	1235	électrovanne de mise à l'air libre carburateur.	1288	thermocontact réchauffage gazole.
1141	relais alimentation bougies 1 réchauffage eau.	1236	électrovanne coupure décélération.	1289	électrovanne eau réchauffage admission.
1142	relais alimentation bougies 2 réchauffage eau.	1237	électrovanne pulsair.	1290	potentiomètre injection.
1143	relais alimentation bougies 3 réchauffage eau.	1238	électrovanne AFP.	1291	électrovanne eau dégazage.
1145	électrovanne ouverture papillon.	1239	électrovanne de régulation de ralenti.	1301	relais information BVA (injection).
1146	relais alimentation bougies 1/2 réchauffage eau.	1240	capteur température air admission.	1302	relais alimentation injection.
1147	relais alimentation bougies 3/4 réchauffage eau.	1241	pompe pulsair.	1303	relais alimentation injection-allumage.
1148	relais 1 réchauffeur eau moteur.	1242	relais pulsair.	1304	relais double multifonction contrôle moteur.
1149	relais 2 réchauffeur eau moteur.	1243	électrovanne de distribution variable 1.	1305	potentiomètre richesse.
1150	boîtier préchauffage.	1244	électrovanne proportionnelle EGR.	1306	shunt relais BVA.
1151	relais pour filtre à carburant chauffant.	1245	contacteur altimétrique.	1307	relais double multifonction puissance.
1155	relais préchauffage.	1246	relais alimentation fonction EGR.	1308	capteur pression huile moteur.
1156	relais postchauffage.	1247	thermocontact eau moteur EGR.	1309	thermistance d'air turbo.
1157	thermocontact postchauffage.	1248	résistance calibration EGR.	1310	débitmètre air.
1158	boîtier de commande pré-postchauffage.	1249	potentiomètre levier de charge (EGR).	1311	capteur surpression turbo.
1159	barrette d'alimentation bougies de préchauffage.	1250	calculateur recyclage gaz d'échappement EGR.	1312	capteur pression air admission.
1160	bougies de préchauffage.	1251	pompe à vide EGR.	1313	capteur régime moteur.
1161	bougies de préchauffage cylindre 1.	1252	relais correcteur d'avance diesel.	1314	capteur altimétrique.
1162	bougies de préchauffage cylindre 2.	1253	électrovanne tout ou rien (EGR).	1315	résistance injection.
1163	bougies de préchauffage cylindre 3.	1254	contacteur de levier de charge EGR.	1316	capteur de position papillon.
1164	bougies de préchauffage cylindre 4.	1255	électrovanne d'arrêt de pompe.	1317	capteur position levier pompe diesel.
1190	réchauffeur circuit eau.	1256	électrovanne d'avance (diesel).	1318	contacteurs papillon.
1191	bobine allumage + référence cylindre.	1257	électrovanne de débit - (diesel).	1319	résistance codage injection.
1200	relais pompe à carburant.	1258	électrovanne de débit + (diesel).	1320	calculateur contrôle moteur.
1201	relais pompe à injection.	1259	électrovanne de débit + - (diesel).	1321	capteur haute pression gazole.
1202	relais tachymétrique.	1260	capteur levée d'aiguille injecteur.	1322	régulateur haute pression gazole.
1203	contacteur à inertie.	1261	capteur position pédale accélérateur.	1323	capteur haute température (gaz d'échappement).
1204	relais sécurité de choc.	1262	papillon motorisé.	1324	électrovanne proportionnelle doseur.
1205	fusible pompe à carburant.	1263	électrovanne EGR + papillon.	1325	capteur haute pression essence.
1206	boîtier commande pompe de transvasement.	1264	électrovanne swirl.	1326	fusible alimentation calculateur injection.
1207	pompe de transvasement.	1265	thermocontact réchauffage carburateur.	1327	capteur position came (pompe diesel).
1208	pompe d'injection diesel (correcteur d'avance, stop électrique, contact sécurité).	1266	relais réchauffage carburateur.	1328	capteur position rotor (pompe diesel).
1209	pompe de gavage.	1267	électrovanne papillon diesel (admission d'air).	1329	capteur position coulisseau (pompe DIESEL).
1210	pompe à carburant.	1268	électrovanne de distribution variable 2.	1330	injecteur.
1211	pompe jauge carburant.	1269	relais résistance réchauffage carburateur.	1331	injecteur cylindre n°1.
1212	électrovanne air réservoir.	1270	résistance réchauffage carburateur ou boîtier papillon.	1332	injecteur cylindre n°2.
1213	relais pompe air.	1271	électrovanne étouffoir.	1333	injecteur cylindre n°3.
1214	éconoscope.	1272	ensemble électrovanne étouffoir, résistance réchauffage carburateur.	1334	injecteur cylindre n°4.
1215	électrovanne purge canister.	1273	résistance réchauffage réaspiration vapeurs d'huile 1.	1335	injecteur cylindre n°5.
1216	résistance simulation canister.	1274	résistance réchauffage réaspiration vapeurs d'huile 2.	1336	injecteur cylindre n°6.
1217	électrovanne coupure purge canister.	1275	carburateur.	1337	injecteur cylindre n°7.
1218	électrovanne coupure d'avance à l'allumage.			1338	injecteur cylindre n°8.
1219	potentiomètre papillon (injection BVA).			1339	injecteur cylindre n°9.
1220	capteur température eau moteur.			1340	injecteur cylindre n°10.
1221	thermistance gazole.			1341	capteur pression différentiel filtre à particule.
1222	accéléromètre.			1342	calculateur multifonction moteur.
				1343	capteur haute température gaz échappement aval.

1344	capteur haute température gaz échappement amont.	1606	relais alimentation bruiteur position parking.	1748	boîtier prise charge batteries.
1345	relais chauffage sonde à oxygène.	1607	relais alimentation éclairer grille + sélection.	1749	relais d'auto-maintien coupure chauffage.
1348	fusible chauffage sonde à oxygène.	1610	électrovanne pilotage débit échangeur.	1800	calculateur gaz.
1350	sonde à oxygène amont.	1613	capteur régime moteur BVA.	1801	capteur de pression absolue.
1351	sonde à oxygène aval.	1615	capteur de pression (BVA).	1802	électrovanne doseur.
1352	sonde à oxygène avant aval.	1620	capteur vitesse véhicule.	1803	électrovanne réservoir.
1353	sonde à oxygène avant amont.	1621	capteur vitesse véhicule (BVA).	1804	électrovanne vapo-détendeur.
1354	sonde à oxygène arrière aval.	1622	capteur de vitesse sortie BVA.	1805	boîtier 3 relais.
1355	sonde à oxygène arrière amont.	1625	module interface vitesse véhicule.	1806	relais sonde oxygène.
1356	capteur dépression freinage.	1630	calculateur boîte de vitesses automatique.	1807	pont de diodes.
1357	capteur à oxygène proportionnelle.	1631	électrovanne estompage de couple.	1808	bloc alimentation gaz.
1358	capteur haute température gaz échappement aval catalyseur.	1632	contacteur position pédale.	1809	actuateur linéaire.
1359	capteur haute température gaz échappement amont catalyseur.	1633	bloc électro-hydraulique BVA.	1810	commutateur Essence-Gaz.
1360	boîtier passerelle antidémarrage codé - verrouillage logiciel.	1635	capteur position BVA.	1811	relais temporisateur gaz/essence.
1361	électrovanne réchauffage air de suralimentation 1.	1636	contacteur rétrocommande BVA.	1812	bloc fusibles alimentation gaz.
1362	électrovanne réchauffage air de suralimentation 2.	1637	actionneur blocage levier BVA.	1813	relais coupure voyant diagnostic.
1400	capteur point mort haut.	1638	contacteur pédale accélérateur pied non appuyé.	1814	indicateur pression gaz.
1401	capteur pression amplificateur frein.	1639	sélecteur de programme boîte de vitesses automatique.	1815	relais double dialogue carburant / GPL.
1500	relais motoventilateur.	1640	relais de commande actionneur blocage levier vitesse.	1816	montage adaptateur de tension 12V / 5V.
1501	fusible motoventilateur.	1642	relais de commande actionneur blocage levier vitesse.	1817	jauge GPL.
1502	relais alimentation motoventilateur gauche.	1643	relais de commande actionneur blocage clé.	1818	thermistance eau moteur (15°).
1503	relais alimentation motoventilateur droit.	1644	actionneur blocage clé.	1819	boîtier amortissement jauge GPL.
1504	relais alimentation série motoventilateurs gauche et droit.	1645	pilotage électronique BVA.	1820	moteur distribution gaz.
1505	thermocontact d'enclenchement ventilateur.	1646	bloc électrovanne BVA.	1821	jauge + électrovanne GPL.
1506	résistance bivitesse motoventilateur.	1660	calculateur boîte de vitesses manuelle pilotée.	1822	diode montage adaptation 12V / 5V.
1507	thermistance commande motoventilateur par boîtier électronique (sur liquide refroidissement).	1661	sélecteur de rapport.	1823	résistance montage adaptation 12V / 5V.
1508	relais alimentation motoventilateur petite vitesse.	1662	capteur vitesse entrée boîte de vitesses manuelle pilotée.	1824	électrovanne volet air admission.
1509	relais alimentation motoventilateur grande vitesse.	1663	actionneur passage.	1825	électrovanne alimentation gaz.
1510	motoventilateur.	1664	actionneur sélection.	1826	relais coupure pompe à carburant.
1511	motoventilateur droit.	1665	actionneur embrayage.	1827	relais de commande électrovanne réservoir.
1512	motoventilateur gauche.	1666	commande vitesse au volant.	1828	distributeur GPL.
1513	hacheur électronique motoventilateur.	1700	calculateur gestion électronique.	1829	capteur pression distributeur GPL.
1514	relais alimentation motoventilateur moyenne vitesse.	1701	module surveillance température - tension batterie avant inférieure.	1830	capteur température vapo-détendeur GPL.
1515	filtre antiparasitage gauche.	1702	module surveillance température - tension batterie avant supérieure.	1831	relais commutateur GPL.
1516	filtre antiparasitage droit.	1703	module surveillance température - tension batterie arrière.	1832	injection GPL cylindre 1.
1517	volet piloté pour GMV.	1704	boîtier relais.	1833	injection GPL cylindre 2.
1518	résistance trivitesse motoventilateur.	1705	coffret électronique.	1834	injection GPL cylindre 3.
1519	résistance bi-vitesse motoventilateur.	1706	filtre alimentation secteur.	1835	injection GPL cylindre 4.
1520	thermocontact post-refroidissement moteur.	1713	potentiomètre accélérateur.	1836	relais général GPL.
1525	relais post-refroidissement moteur.	1714	jauge d'énergie.	1837	relais gavage carburant.
1526	temporisateur post-refroidissement moteur.	1718	thermistance commande pulseur refroidissement moteur électrique.	1850	relais de commande électrovanne vapo-détendeur.
1530	shunt post-refroidissement.	1722	thermistance commande motoventilateur refroidissement eau batterie.	1851	boîtier de gestion pression gaz.
1550	pompe à eau refroidissement turbo.	1724	commutateur chauffage additionnel.	1852	injecteur gaz cylindre 1.
1551	fusible pompe à eau refroidissement turbo.	1725	chauffage additionnel.	1853	injecteur gaz cylindre 2.
1555	relais commande pompe à eau refroidissement turbo.	1726	pompe à carburant chauffage additionnel.	1854	injecteur gaz cylindre 3.
1600	contacteur position levier sélection.	1727	pompe à eau de refroidissement des batteries de traction.	1855	injecteur gaz cylindre 4.
1601	capteur levier de commande impulsif.	1728	pompe à eau refroidissement calculateur gestion électronique.	1856	boîtier de gestion injecteur essence.
1602	contacteur de commande impulsif.	1729	relais antidémarrage codé véhicule électrique.	1857	vapo-détendeur essence.
1603	ensemble commande boîte de vitesses automatique.	1730	shunt antidémarrage codé.	1858	sonde de pression gaz sur vapo-détendeur.
		1732	relais réchauffage batteries.	1859	sonde de température eau sur vapo-détendeur.
		1733	résistance réchauffage batteries.	1860	capteur basse pression absolue.
		1740	moteur de traction électrique.	1861	capteur haute pression absolue.
		1746	pulseur refroidissement moteur électrique.	1900	calculateur contrôle alternodémarrage.
		1747	prise de charge.	1901	contrôle moteur alerno-démarrage.
				1902	machine électrique alerno-démarrage.
				1903	pompe à eau aérotherme.
				1904	pompe à eau refroidissement électronique.
				1905	capteur électronique température d'eau.

GÉNÉRALITÉS

1906 contacteur pédale d'embrayage.
1907 capteur point mort boîte de vitesses.
1908 bougie 1 réchauffage circuit d'eau.
1909 bougie 2 réchauffage circuit d'eau.
1910 bougie 3 réchauffage circuit d'eau.
1911 power fusible alerno-démarrreur.
1912 commutateur stop start.
0002 commutateur éclairage signalisation.
2000 commutateur feux de brouillard arrière.

2001 combinateur éclairage / essuyage.
2002 bruiteur auto-école Allemagne.
2003 boîtier moniteur auto-école.
2004 prise jack auto-école Allemagne.
2005 relais feux de brouillard arrière.
2006 commutateur auto-école Allemagne.
2007 éclairage pied auto-école Allemagne.
2010 feu arrière de brouillard (côté gauche).

2011 feu arrière de brouillard (central).
2015 feu arrière de brouillard (côté droit).
2016 boîtier commande feux brouillard arrière.
2100 contacteur de stop.
2101 contacteur de stop redondant.
2110 feu stop supplémentaire.
2111 feu stop supplémentaire (côté gauche).

2112 feu stop supplémentaire (côté droit).
2120 connecteur bi fonction frein.
2200 contacteur de feux de recul.
2202 commutateur commande marche arrière.

2210 feu de recul gauche.
2215 feu de recul droit.
2300 commutateur de signal danger.
2305 centrale clignotante.
2310 commutateur feux de direction.
2320 feu indicateur direction avant gauche.

2325 feu indicateur direction avant droit.
2330 feu indicateur direction arrière gauche (si séparé).
2335 feu indicateur direction arrière droit (si séparé).

2340 feu répétiteur latéral gauche.
2345 feu répétiteur latéral droit.
2400 relais ligne veilleuse feux diurnes.
2401 relais feux de croisement feux diurnes.

2402 shunt relais feux diurnes.
2410 relais feux de croisement.
2411 relais codes atténués.
2415 résistance codes atténués.
2500 commutateur avertisseur sonore.
2501 contacteur dans volant avertisseur sonore.

2505 relais compresseur trompes.
2510 compresseur avertisseur.
2520 avertisseurs sonores.
2521 avertisseur sonore grave.
2522 avertisseur sonore aigu.
2523 bruiteur piétons.
2525 fusible compresseur avertisseur.
2530 boîtier sirène (police).
2531 commutateur sirène (police).
2532 commutateur sirène jour/nuit (police).

2535 haut-parleur sirène (police).
2600 rotacteur éclairage.
2605 relais feux de croisement.
2606 relais feux de route.

2610 projecteur gauche.
2611 projecteur virage gauche.
2615 projecteur droit.
2616 projecteur virage droit.
2620 feux de position avant gauche.
2625 feux de position avant droit.
2630 feu arrière gauche sur caisse.
2631 feux arrière droit sur porte coffre.
2632 feux arrière gauche sur porte coffre.

2633 éclairateur plaque police droit.
2634 shunt prise jack.
2635 feu arrière droit sur caisse.
2636 éclairateur plaque police gauche.
2637 prise jack pour girophare.
2638 girophare.
2639 commutateur girophare.
2640 feu de gabarit avant gauche.

2641 side marker avant droit.
2642 side marker avant gauche.
2643 side marker arrière droit.
2644 side marker arrière gauche.
2645 feu de gabarit avant droit.
2650 feu de gabarit arrière gauche.
2651 rampe police sur pavillon.
2655 feu de gabarit arrière droit.

2656 feux rondo (feux arrière de toit).
2657 centrale feux rondo (feux arrière de toit).
2658 commutateur feux rondo (feux arrière de toit).
2659 commutateur feux orange.
2660 commutateur projecteurs antibrouillard.

2662 relais d'interdiction projecteurs antibrouillard (avant).
2665 relais projecteurs antibrouillard avant.
2670 projecteur antibrouillard gauche.
2675 projecteur antibrouillard droit.
2680 commutateur projecteurs longue portée.

2685 relais projecteurs longue portée.
2690 projecteur longue portée gauche.
2695 projecteur longue portée droit.
3000 contacteur de feuillure porte avant gauche.

3001 contacteur de feuillure porte avant droit.
3002 contacteur de feuillure porte arrière gauche.
3003 contacteur de feuillure porte arrière droite.

3004 boîtier temporisateur éclairage.
3005 relais temporisateur plafonniers.
3006 commutateur des plafonniers.
3007 relais éclairage plafonnier.
3010 plafonnier avant.
3012 plafonnier (avant gauche).
3013 plafonnier (avant droit).
3015 console pavillon + fonctions intégrées.

3019 commutateur plafonnier arrière.
3020 plafonnier arrière.
3022 plafonnier arrière gauche.
3023 plafonnier arrière droit.
3024 plafonnier gauche.
3025 plafonnier droit.
3029 commutateur de plafonnier central.
3030 plafonnier central.

3031 lecteur avant droit.
3032 lecteur avant gauche.
3033 lecteur arrière droit.
3034 lecteur arrière gauche.
3035 éclairateur cave à pied.

3036 éclairateur cave à pied droit.
3037 éclairateur cave à pied gauche.
3040 éclairateur bas de porte avant gauche.
3042 éclairateur bas de porte arrière gauche.
3045 éclairateur bas de porte avant droit.

3047 éclairateur bas de porte arrière droit.
3050 rhéostat éclairage.
3051 éclairateur de climatisation (commande chauffage).
3052 éclairateur console.
3053 éclairateur allume-cigare.
3054 éclairateur cendrier.
3055 éclairateur commande de volet autoradio.

3056 éclairateur commande de volet cendrier.
3057 éclairateur aérateur gauche.
3058 éclairateur aérateur droite.
3059 éclairateur aérateur central.
3060 éclairateur miroir courtoisie (côté conducteur).

3061 éclairateur miroir courtoisie (côté passager).
3062 éclairateur cendrier arrière.
3065 éclairateur de carte.
3070 éclairateur sélecteur de vitesse.
3075 éclairateur contacteur antivolt.
3080 éclairateur pare-soleil police.
3085 commutateur de plafonnier central passager (lumière blanche).

3086 commutateur de plafonnier central passager (lumière bleue).
3087 commutateur feux de stationnement.
3088 relais feux de stationnement.
3100 contacteur de coffre.
3105 éclairateur coffre (ou volet arrière).
3106 éclairateur gauche coffre arrière.
3107 éclairateur droit coffre arrière.

3110 contacteur d'éclairage de boîte à gants.
3115 éclairateur boîte à gants.
3120 contacteur capot.
3121 éclairateur compartiment moteur.
3122 contacteur éclairateur compartiment moteur.

3125 relais éclairage coffre.
3126 relais temporisateur éclairage coffre.
0004 combiné.
4000 module électronique centralisé combiné.

4005 capteur température eau moteur.
4010 contacteur niveau d'eau moteur.
4015 boîtier niveau eau moteur.
4020 thermocontact eau moteur.
4021 thermocontact température moteur.
4025 capteur température - thermocontact eau moteur (indicateur).

4026 indicateur température eau moteur.
4030 thermistance eau moteur (indicateur).
4035 thermocontact préalerte.
4040 thermistance eau moteur et réfrigération.

4050 sonde présence d'eau (décanter carburant).
4060 indicateur charge batterie.
4100 indicateur température + niveau huile moteur.

MÉCANIQUE

ÉQUIPEMENT ÉLECTRIQUE

CARROSSERIE

4101	indicateur température huile moteur.	4704	contacteur fermeture capot (détection capot ouvert).	6001	contacteur avant lève-vitre gauche.
4102	indicateur niveau huile moteur.	4705	contacteur serrure coffre (détection coffre ouvert).	6002	contacteur avant lève-vitre droite.
4103	capteur température (huile moteur).	4710	relais d'avertisseur lumineux.	6005	contacteur de lève-vitre droit porte droite.
4104	capteur pression huile moteur.	4715	bruiteur de porte ouverte.	6010	contacteur de lève-vitre gauche porte droite.
4105	indicateur pression huile moteur.	4716	bruiteur oubli position parking.	6015	contacteur de lève-vitre droit porte gauche.
4106	capteur de pression / manoccontact huile moteur.	4720	bruiteur d'oubli d'éclairage.	6016	diode circuit lève-vitres + toit ouvrant.
4110	manoccontact huile moteur	4725	bruiteur d'oubli d'éclairage + présence clé.	6020	relais lève-vitres avant + toit ouvrant.
4111	capteur température + thermocontact d'huile moteur.	4730	contacteur ceinture de sécurité avant gauche.	6021	relais lève-vitres.
4120	capteur de niveau huile moteur.	4731	contacteur ceinture de sécurité avant droite.	6025	relais réalimentation lève-vitre + toit ouvrant.
4130	thermocontact d'huile moteur.	4732	contacteur ceinture de sécurité arrière gauche.	6029	boîtier antipincement / séquentiel porte conducteur.
4131	capteur température et niveau huile moteur.	4733	contacteur ceinture de sécurité arrière droite.	6030	boîtier lève-vitre séquentiel.
4200	contacteur de starter.	4734	contacteur ceinture de sécurité arrière centrale.	6031	moteur + boîtier lève-vitre avant séquentiel passager.
4205	manoccontact filtre à air.	4735	bruiteur ceinture de sécurité.	6032	moteur + boîtier lève-vitre avant séquentiel conducteur.
4210	compte-tours (si séparé).	4740	bruiteur de survitesse.	6033	boîtier antipincement.
4240	capteur pression admission.	4750	bruiteur antiblocage de roues.	6034	capteur antipincement.
4241	indicateur pression turbo.	4760	contacteur présence clé dans antivol (commande bruiteur).	6035	moteur lève-vitre antipincement (porte conducteur).
4300	contacteur niveau mini carburant.	4765	relais bruiteur présence clé dans antivol.	6036	platine commande lève-vitres rétroviseur (porte conducteur).
4310	indicateur niveau de carburant.	4790	bruiteur moteur électrique oublié.	6037	platine commande lève-vitres rétroviseur (porte passager).
4311	boîtier amortissement électronique pompe à carburant.	4800	capteur température catalyseur.	6038	moteur lève-vitre antipincement (porte passager).
4315	jauge à carburant (émetteur).	4805	boîtier température catalyseur.	6040	moteur lève-vitres (avant gauche).
4320	contacteur présence bouchon réservoir.	4900	vignette indicateur détecteur anomalies.	6041	capteur poignée intérieure (porte conducteur).
4330	débimètre carburant (ordinateur).	4905	matrice de points.	6042	capteur poignée extérieure (porte conducteur).
4335	boîtier interface consommation.	4990	contacteur de contrôle ouverture trappe charge.	6043	capteur poignée intérieure (porte passager).
4340	calculateur consommation.	0005	commutateur essuage.	6044	capteur poignée extérieure (porte passager).
4341	indicateur consommation instantanée de carburant.	5000	commutateur essuie-vitre / lave-vitre avant (si séparé).	6045	moteur lève-vitres (avant droit).
4400	contacteur de frein de stationnement.	5001	capteur de pluie.	6051	moteur + boîtier lève-vitre avant droit.
4401	diode témoin frein de stationnement.	5002	relais commande capteur de pluie.	6052	moteur + boîtier lève-vitre avant gauche.
4402	diode bruiteur marche arrière.	5003	relais pilotage vitesse capteur de pluie.	6060	connecteur lève-vitre centralisé.
4405	vacuo-contact contrôle de la dépression d'assistance de freinage.	5004	calculateur essuie-vitre automatique.	6100	contacteur arrière lève-vitre arrière gauche.
4410	contacteur niveau liquide de frein.	5005	relais essuie-vitre avant.	6101	moteur + boîtier lève-vitre arrière droit (séquentiel).
4420	relais voyant alerte antiblocage de roues.	5006	relais essuie-vitre avant / arrière.	6102	moteur + boîtier lève-vitre arrière gauche (séquentiel).
4430	contact usure plaquettes de frein avant gauche.	5007	capteur pluie / luminosité.	6105	contacteur arrière lève-vitre arrière droit.
4431	contact usure plaquettes de frein avant droit.	5010	temporisateur essuie-vitre avant.	6110	contacteur avant lève-vitre arrière gauche.
4432	contact usure plaquettes de frein arrière gauche.	5015	moteur essuie-vitre avant.	6115	contacteur avant lève-vitre arrière droit.
4433	contact usure plaquettes de frein arrière droit.	5016	boîtier arrêt parking.	6116	platine commande lève-vitre arrière.
4440	boîtier détection lampes grillées.	5020	réchauffeur liquide de nettoyage.	6120	commutateur condamnation lève-vitres arrière.
4445	relais lampes grillées (voyant).	5021	réchauffeur tuyau.	6121	relais condamnation fonctions arrière.
4450	relais témoin frein (Australie).	5100	pompe lave-vitre avant.	6122	commutateur condamnation lève-vitres arrière + coupure alarme.
4500	contacteur niveau liquide correction hauteur d'assiette.	5105	gicleur lave-vitre chauffant gauche.	6125	relais lève-vitres arrière en + après accessoires.
4605	afficheur de sélection ou de programme.	5106	gicleur lave-vitre chauffant droit.	6126	relais lève-vitres arrière en + après accessoires.
4610	thermocontact huile boîte de vitesses.	5110	capteur niveau liquide de nettoyage.	6130	moteur lève-vitres (arrière gauche).
4630	indicateur vitesse véhicule.	5115	pompe lave-vitre avant / arrière.	6131	moteur + boîtier lève-vitre arrière droit.
4635	convertisseur électronique chronotachygraphe.	5200	commutateur essuie-vitre / lave-vitre arrière (si séparé).	6132	moteur + boîtier lève-vitre arrière gauche.
4640	odomètre (si séparé).	5202	commutateur essuie-vitre arrière.		
4645	boîtier électronique témoins et odomètre.	5203	commutateur lave-vitre arrière.		
4700	contacteur serrure avant gauche (détection porte ouverte) (si différent 3000).	5204	contact moteur essuie-vitre arrière (si séparé).		
4701	contacteur serrure avant droite (détection porte ouverte) (si différent 3001).	5205	relais essuie-vitre arrière.		
4702	contacteur serrure arrière gauche (détection porte ouverte) (si différent 3002).	5210	temporisateur essuie-vitre arrière.		
4703	contacteur serrure arrière droite (détection porte ouverte) (si différent 3003).	5211	moteur essuie-vitre arrière gauche.		
		5212	moteur essuie-vitre arrière droit.		
		5215	moteur essuie-vitre arrière.		
		5300	pompe lave-vitre arrière.		
		5400	relais temporisateur lave-projecteurs.		
		5401	relais lave-projecteurs.		
		5405	pompe lave-projecteurs.		
		5406	contacteur lave-projecteur.		
		6000	contacteur de lève-vitre gauche porte gauche.		

6133	moteur lève-vitre antipincement (porte arrière gauche).	6251	contacteur arrière porte latérale coulissante droite.	6323	moteur réglage réhausse (siège passager).
6134	moteur lève-vitre antipincement (porte arrière droite).	6252	moteur supercondamnation porte arrière gauche.	6325	moteur glissière siège passager.
6135	moteur lève-vitres (arrière droit).	6253	moteur de condamnation porte battante arrière gauche.	6331	capteur position réhausse siège conducteur.
6140	relais lève-vitres arrière + siège chauffant.	6255	moteur condamnation porte arrière droite.	6332	moteur assise avant siège conducteur.
6200	contacteur porte ouverte avant gauche.	6256	moteur condamnation portes arrière.	6333	capteur position assise avant siège conducteur.
6202	ensemble serrure porte avant gauche.	6257	moteur supercondamnation porte arrière droite.	6334	moteur assise arrière siège conducteur.
6203	diode isolation contacteur (porte avant / arrière).	6258	moteur de condamnation porte battante arrière droite.	6335	capteur position assise arrière siège conducteur.
6204	contact moteur essuie-vitre arrière (si séparé).	6259	moteur de supercondamnation porte battante arrière droite.	6337	moteur assise avant siège passager.
6205	contacteur porte ouverte avant droit.	6260	moteur condamnation coffre.	6339	moteur assise arrière siège passager.
6207	ensemble serrure porte avant droite.	6261	moteur de condamnation volet.	6340	contacteur dossier siège conducteur.
6210	contacteur porte ouverte arrière gauche.	6262	diode moteur supercondamnation coffre.	6341	capteur position dossier (siège conducteur).
6212	ensemble serrure porte arrière gauche.	6263	moteur sécurité enfants porte gauche.	6345	contacteur dossier siège passager.
6215	contacteur porte ouverte arrière droit.	6264	relais sécurité enfants.	6346	contacteur d'accoudoir central.
6216	contacteur coffre ouvert.	6265	moteur condamnation trappe carburant.	6347	moteur d'accoudoir central.
6217	ensemble serrure porte arrière droite.	6266	moteur condamnation trappe de charge.	6350	moteur inclinaison dossier siège conducteur.
6218	ensemble serrure-porte battante arrière droite.	6267	moteur sécurité enfants porte droite.	6355	moteur inclinaison dossier siège passager.
6219	relais de sécurité de décondamnation des portes.	6268	led sécurité enfants porte arrière gauche.	6356	moteur réglage lombaire siège conducteur.
6220	contacteur de condamnation issues portes.	6269	led sécurité enfants porte arrière droite.	6357	moteur réglage lombaire siège passager.
6221	contacteur de condamnation issue porte battante arrière droite.	6270	capteur frein porte coulissante gauche.	6360	relais réglage siège conducteur.
6222	ensemble serrure coffre.	6271	capteur frein porte coulissante droite.	6365	relais réglage siège passager.
6223	ensemble serrure lunette.	6272	actionneur ouverture serrure gauche.	6366	moteur glissière grande vitesse - siège passager.
6229	contacteur condamnation et inhibition condamnation auto.	6273	actionneur ouverture serrure droite.	6367	moteur glissière grande vitesse - siège conducteur.
6230	récepteur infrarouge de condamnation issues (télécommande).	6274	serrure à contact intégré gauche.	6370	ensemble pompe + électrovanne réglage - siège conducteur.
6231	récepteur hautes fréquences de condamnation issues.	6275	serrure à contact intégré droite.	6371	contacteur gonflage dossier siège passager.
6232	émetteur haute fréquence de condamnation des issues.	6281	contacteur ouverture lunette.	6372	contacteur gonflage dossier siège conducteur.
6235	boîtier condamnation issues.	6282	contacteur ouverture coffre.	6373	mini rupteur de position butée avant siège conducteur.
6236	contact fin d'ouverture porte latérale coulissante gauche.	6283	contacteur ouverture de vitre de volet arrière.	6374	mini rupteur de position dossier verrouillé - siège conducteur.
6237	contacteur décondamnation coffre.	6284	actionneur serrure de vitre de volet arrière.	6375	ensemble pompe + électrovanne réglage - siège passager.
6238	contact fin d'ouverture porte latérale coulissante droite.	6285	contacteur vitre arrière ouverte.	6376	mini rupteur de position butée avant siège passager.
6239	module portes latérales coulissantes.	6286	relais autorisation coffre / lunette.	6377	mini rupteur de position dossier rabattu -siège passager.
6240	moteur condamnation porte avant gauche.	6287	relais ouverture coffre.	6378	mini rupteur de position dossier verrouillé - siège passager.
6242	moteur supercondamnation porte avant gauche.	6288	relais ouverture lunette.	6379	mini rupteur de position mémorisée siège passager.
6243	moteur porte latérale coulissante gauche.	6300	contacteur avance siège conducteur.	6380	contacteur réglage assise arrière.
6244	contacteur avant gauche porte latérale avant gauche.	6301	boîtier mémorisation position siège + rétroviseur.	6381	moteur réglage assise arrière.
6245	moteur condamnation porte avant droite.	6302	ensemble réglage siège conducteur.	6382	contacteur réglage siège (arrière droit).
6246	contacteur arrière gauche porte latérale coulissante gauche.	6303	ensemble réglage siège passager.	6383	contacteur réglage siège (arrière gauche).
6247	moteur supercondamnation porte avant droite.	6304	boîtier mémorisation position siège (passager).	6384	moteur réglage siège (arrière droit).
6248	moteur porte latérale coulissante droite.	6305	contacteur avance siège passager.	6385	moteur réglage siège (arrière gauche).
6249	contacteur avant droit porte coulissante arrière droite.	6307	clavier de mémorisation position siège.	6386	contacteur escamotage appui-tête arrière (côté droit).
6250	moteur condamnation porte arrière gauche.	6308	capteur présence.	6387	contacteur escamotage appui-tête arrière (côté gauche).
		6310	contacteur réhausse siège conducteur.	6388	moteur appuie-tête (arrière droit).
		6311	contacteur assise avant siège conducteur.	6389	moteur appuie-tête (arrière gauche).
		6312	contacteur assise arrière siège conducteur.	6390	contacteur escamotage appui-tête arrière.
		6315	contacteur réhausse siège passager.		
		6320	moteur glissière siège conducteur.		
		6321	capteur position glissière (siège conducteur).		
		6322	moteur réglage réhausse (siège conducteur).		

6391	ensemble réglage siège (arrière droit).	6571	boîtier coussin gonflable latéral (droit).	6760	électrovanne proportionnelle différentiel piloté.
6392	ensemble réglage siège (arrière gauche).	6572	boîtier coussin gonflable latéral (gauche).	6800	contacteur de toit ouvrant.
6400	commutateur rétroviseur conducteur.	6573	capteur satellite avant gauche.	6801	contacteur de fin de course coulisement toit ouvrant.
6405	commutateur rétroviseur passager.	6574	capteur satellite avant droit.	6802	contacteur fin de course entrebâillement toit ouvrant.
6406	commutateur des rétroviseurs.	6575	prétensionneur avant gauche.	6803	relais de commande coulissement toit ouvrant.
6407	boîtier rétroviseur rabattable.	6576	prétensionneur avant droit.	6804	relais de commande entrebâillement toit ouvrant.
6410	rétroviseur conducteur (rétroviseur électrique / rétroviseur chauffant).	6577	prétensionneur (arrière gauche).	6805	relais toit ouvrant.
6411	rétroviseur gauche.	6578	prétensionneur (arrière droit).	6806	contacteur toit ouvrant point zéro.
6415	rétroviseur passager (rétroviseur électrique / rétroviseur chauffant).	6579	prétensionneur arrière central.	6807	relais toit ouvrant dans ensemble toit ouvrant.
6416	rétroviseur droit.	6580	capteur satellite arrière gauche.	6808	contacteur toit ouvrant position intermédiaire.
6420	commutateur rétroviseur rabattable.	6581	capteur satellite arrière droit.	6810	moteur toit ouvrant.
6421	boîtier indexation marche arrière.	6600	commutateur correcteur projecteur.	6811	moteur toit ouvrant impulsif.
6422	commutateur indexation marche arrière.	6601	commutateur hauteur véhicule.	6812	moteur toit ouvrant impulsif rang 2.
6430	rétroviseur intérieur électrique.	6605	boîtier correcteur de projecteurs.	6813	moteur toit ouvrant impulsif rang 3.
6435	boîtier anti-éblouissement.	6610	moteur correcteur projecteur gauche.	6817	contacteurs avant toits ouvrants rang 2 et 3.
6440	rétroviseur intérieur électrochrome.	6615	moteur correcteur projecteur droit.	6818	contacteur de toit ouvrant rang 2.
6470	commutateur réglage volant.	6616	capteur hauteur de caisse avant.	6819	contacteur de toit ouvrant rang 3.
6471	moteur réglage hauteur volant.	6617	capteur hauteur de caisse arrière.	6820	ensemble toit ouvrant.
6472	moteur réglage profondeur volant.	6620	fusible commande correction hauteur véhicule.	6821	capteur antipincement.
6500	contacteur ceinture passive conducteur.	6621	fusible moteur correction hauteur véhicule.	6825	émetteur infrarouge toit ouvrant.
6505	contacteur ceinture passive passager.	6625	commutateur position haute véhicule.	6826	récepteur infrarouge toit ouvrant.
6510	boîtier ceinture passive conducteur.	6630	relais info frein de stationnement (correction hauteur véhicule).	6830	boîtier toit ouvrant.
6515	boîtier ceinture passive passager.	6631	relais info pédale de frein (correction hauteur véhicule).	6840	contacteur custode électrique gauche.
6520	relais temporisateur de ceinture passive.	6632	mancontact liquide circuit hydraulique.	6841	relais custodes.
6525	led neutralisation coussin gonflable passager.	6635	calculateur-capteur correction hauteur véhicule.	6842	contacteur rappel custode électrique gauche.
6530	moteur ceinture passive conducteur.	6636	relais moteur correction hauteur véhicule.	6845	contacteur custode électrique droit.
6535	moteur ceinture passive passager.	6637	relais électrovanne correction hauteur véhicule.	6847	contacteur rappel custode électrique droit.
6540	boîtier ceinture pyrotechnique conducteur.	6640	moteur électropompe correction hauteur véhicule.	6850	moteur custode électrique gauche.
6541	boîtier ceinture pyrotechnique passager.	6645	électrovanne correction hauteur véhicule.	6855	moteur custode électrique droit.
6542	boîtier ceinture pyrotechnique.	6646	contacteur niveau liquide correction hauteur véhicule.	6860	boîtier capote électrique.
6543	détecteur de présence passager avant.	6700	commutateur commande blocage différentiels.	6861	contacteur capote électrique.
6546	boîtier détection présence passager.	6701	électrovanne de commande blocage de différentiel (arrière).	6862	moteur électropompe capote électrique.
6547	capteur position siège avant gauche.	6702	électrovanne de commande (passage en 4x4).	6863	électrovanne ouverture partie arrière.
6548	module coussin gonflable genoux conducteur.	6703	électrovanne de commande (maintien en 4x4).	6864	électrovanne fermeture partie arrière.
6549	module coussin gonflable genoux passager avant.	6705	fusible blocage différentiel.	6865	électrovanne fermeture capote électrique.
6550	capteur position siège avant droit.	6706	relais de commande (passage en 4x4).	6866	électrovanne ouverture capote électrique.
6551	module rideau coussin gonflable droit.	6707	commutateur (passage en 4x4).	6867	électrovanne ouverture couvercle.
6552	module rideau coussin gonflable gauche.	6709	contact à fermeture de passage réducteur de vitesse.	6868	électrovanne fermeture couvercle.
6553	résistance shunt coussin gonflable.	6710	contacteur position blocage différentiel avant.	6870	relais moteur électropompe capote électrique.
6560	calculateur coussin gonflable.	6711	capteur fermeture (passage en 4x4).	6871	contacteur vérin partie arrière.
6561	self antiparasitage calculateur coussin gonflable.	6712	capteur ouverture blocage de différentiel (arrière).	6872	contacteur vérin capote électrique.
6562	module coussin gonflable latéral avant droit.	6715	contacteur position blocage différentiel arrière.	6873	contacteur vérin couvercle.
6563	module coussin gonflable latéral avant gauche.	6720	calculateur blocage différentiel.	6874	contacteur capote électrique.
6564	module coussin gonflable passager avant.	6730	moteur blocage différentiel avant.	6875	bruiteur capote électrique.
6565	module coussin gonflable conducteur.	6735	moteur blocage différentiel arrière.	6876	diode bruiteur capote électrique.
6569	commutateur de neutralisation coussin gonflable passager.	6740	relais blocage différentiel.	6877	diode ouverture coffre.
6570	boîtier coussins gonflables et prétensionneurs.	6750	calculateur différentiel piloté.	6878	contact toit fermé gauche.
		6755	commutateur coupure antipatinage.	6879	contact toit fermé droit.
				6880	contact toit ouvert.
				6881	contact coffre ouvert.

6882	contact coffre fermé.	7090	pompe à vide assistance frein.	7508	capteur de proximité (avant droit - extérieur).
6883	contact toit verrouillé gauche.	7091	mancontact assistance freinage.	7509	capteur de proximité (avant droit - intérieur).
6884	contact toit verrouillé droit.	7100	servorégulateur assistance de direction.	7510	capteur de proximité (arrière gauche - extérieur).
6885	bloc pompe hydraulique.	7105	calculateur de direction assistance variable.	7511	capteur de proximité (arrière gauche - intérieur).
6886	contact rideau.	7110	servodirection assistée.	7512	capteur de proximité (arrière droit - extérieur).
6887	contact malle verrouillée droit.	7111	électrovanne proportionnelle direction assistance variable.	7513	capteur de proximité (arrière droit - intérieur).
6888	contact malle verrouillée gauche.	7112	capteur de pression de direction assistée.	7514	capteur de proximité (arrière droit - intérieur).
6889	contact toit fermé.	7113	capteur butée direction assistée.	7515	bruiteur (aide au stationnement).
6890	contact malle ouverte.	7115	relais de commande direction assistée.	7600	commutateur coupure aide au stationnement.
6891	contact tablette rangée.	7120	moteur électro-pompe direction assistée.	7601	calculateur détecteur sous gonflage.
6892	contact tablette sortie.	7121	diode électropompe direction assistée.	7602	récepteur haute fréquence détection sous gonflage.
6893	calculateur toit escamotable.	7122	groupe électropompe direction assistée.	7605	module émetteur de roue.
6894	contact tablette sortie / rangée toit ouvrant.	7125	relais de puissance de direction assistée.	7700	contacteur réinitialisation détection sous-gonflage.
6895	contacteur toit escamotable.	7126	calculateur direction assistée électrique.	7701	capteur angle volant.
6896	ensemble toit escamotable.	7127	capteur angle volant direction assistée électrique.	7702	capteur hauteur de caisse avant.
6897	contact coffre verrouillé gauche.	7128	capteur de couple direction assistée électrique.	7703	capteur hauteur de caisse arrière.
6898	contact coffre verrouillé droit.	7129	moteur direction assistée électrique.	7704	potentiomètre hauteur de caisse.
6899	contact coffre ouvert.	7200	relais information ordinateur-régulateur.	7705	capteur hauteur de caisse.
6900	contact rideau cache bagages.	7201	boîtier de contrôle afficheur couleur.	7706	mancontact de frein.
7000	capteur antiblocage de roue avant gauche.	7202	récepteur infrarouge écran couleur.	7707	capteur position pédale accélérateur.
7001	mancontact liquide assistance de direction.	7205	contacteur défilement ordinateur.	7708	capteur débattement roues avant.
7005	capteur antiblocage de roue avant droite.	7210	ordinateur de bord.	7709	capteur débattement roues arrière.
7010	capteur antiblocage de roue arrière gauche.	7215	écran multifonctions.	7710	commutateur suspension.
7013	contacteur levier vitesses point mort.	7216	clavier écran multifonctions.	7711	capteur débattement roue avant droit.
7014	capteur gyromètre antiblocage de roue arrière.	7220	montre.	7712	capteur débattement roue avant gauche.
7015	capteur antiblocage de roue arrière droite.	7222	capteur température extérieure.	7713	capteur débattement roue arrière droit.
7016	capteur accéléromètre antiblocage de roues.	7225	montre + afficheur température extérieure.	7714	capteur débattement roue arrière gauche.
7017	fusible calculateur antiblocage de roues.	7226	afficheur température extérieure.	7715	calculateur suspension.
7018	relais calculateur antiblocage de roues.	7300	commutateur régulateur de vitesse.	7716	électrovanne de suspension (seule ou avant).
7019	résistance simulation soutien ralenti.	7305	contacteur régulateur de vitesse.	7717	électrovanne de suspension arrière.
7020	calculateur antiblocage de roue.	7306	contacteur de sécurité du régulateur de vitesse (embrayage).	7718	électrovanne de correction de roulis.
7025	groupe hydraulique antiblocage (GPF).	7307	relais de sécurité régulateur de vitesse.	7719	bloc électrohydraulique ADAC.
7026	électropompe assistance de freinage.	7308	contacteur de sécurité du régulateur de vitesse (frein).	7720	actionneur amortisseur avant gauche.
7027	fusible électrovannes antiblocage de roues.	7309	shunt circuit régulateur de vitesse - contrôle moteur.	7721	self antiparasitage amortisseur - avant gauche.
7028	shunt antiblocage de roues.	7310	calculateur régulateur vitesse.	7722	calculateur (système Citroen de contrôle actif du roulis).
7029	fusible pompe antiblocage de roues.	7311	fusible régulateur de vitesse.	7723	accéléromètre (système Citroen de contrôle actif du roulis).
7030	groupe électropompe (gep).	7312	diode circuit voyant interrupteur régulateur vitesse.	7724	accéléromètre amortissement variable.
7031	relais groupe électropompe.	7315	ensemble pompe à vide-valve mise à l'air libre régulation vitesse.	7725	actionneur amortisseur avant droit.
7040	groupe de régulation additionnel (GRA).	7320	électrovanne sécurité du régulateur de vitesse.	7726	self antiparasitage amortisseur avant droit.
7041	platine électrique du groupe régulation additionnel.	7400	affichage température extérieure.	7727	accéléromètre antidévers actif arrière.
7045	contacteur information pédale embrayage.	7500	calculateur aide au stationnement.	7728	accéléromètre antidévers actif avant gauche.
7046	potentiomètre de position embrayage.	7501	télémetre laser.	7729	accéléromètre antidévers actif avant droit.
7048	amplificateur freinage piloté.	7502	contacteur télémetre laser.	7730	actionneur amortisseur arrière gauche.
7049	calculateur amplificateur freinage piloté.	7503	haut-parleurs avant (aide au stationnement).	7731	self antiparasitage amortisseur (arrière gauche).
7050	calculateur antipatinage.	7504	haut-parleurs arrière (aide au stationnement).	7732	accéléromètre antidévers actif avant.
7055	groupe hydraulique antipatinage.	7505	contacteur inhibition aide au stationnement.	7733	accéléromètre antidévers actif arrière gauche.
7060	actionneur papillon antipatinage.	7506	capteur de proximité (avant gauche - extérieur).		
7065	potentiomètre papillon antipatinage.	7507	capteur de proximité (avant gauche - intérieur).		
7075	commutateur coupure antipatinage.				
7076	relais voyant interrupteur antipatinage.				
7077	commutateur de coupure hill holder.				
7078	bruiteur hill holder.				
7080	diode information niveau liquide de frein.				

7734	accéléromètre antidévers actif arrière droit.	8031	thermistance d'eau.	8090	diode de protection compresseur.
7735	actionneur amortisseur arrière droit.	8032	thermistance air extérieur.	8091	relais commande chauffage additionnel.
7736	self antiparasitage amortisseur (arrière droit).	8033	thermistance d'ensoleillement.	8092	commutateur chauffage additionnel.
7739	moteur bloc électronique centralisé.	8034	thermistance d'air pieds.	8093	pompe à carburant chauffage additionnel.
7740	bloc électrohydraulique suspension.	8035	thermostat électronique température habitacle (si séparé).	8094	fusible chauffage additionnel.
7741	bloc électrovanne suspension hydraulique avant droit.	8036	commande affichage température (si séparé).	8095	fusible tableau de commande chauffage additionnel.
7742	bloc électrovanne suspension hydraulique avant gauche.	8037	thermistance d'air aérateur.	8096	diode info marche chauffage additionnel.
7743	bloc électrovanne suspension hydraulique arrière droit.	8038	capteur de luminosité.	8097	interrupteur commande chauffage à carburant.
7744	bloc électrovanne suspension hydraulique arrière gauche.	8040	commande vitesse pulseur (si séparé).	8098	chauffage additionnel.
7745	sélecteur de hauteur véhicule.	8043	module commande pulseur droit.	8099	brûleur chauffage additionnel.
7746	électrovanne cales train arrière pilotées.	8044	module commande pulseur gauche.	8100	allume-cigares avant.
7747	électrovanne suspension avant.	8045	module commande pulseur (si séparé).	8105	allume-cigares arrière.
7748	électrovanne suspension arrière.	8046	résistance vitesse pulseur (si séparé).	8110	commutateur vitre arrière chauffante.
7749	sélecteur hauteur coffre.	8047	commutateur vitesse pulseur (si séparé).	8112	capteur désembuage lunette arrière.
7750	platine de commande de suspension.	8048	relais pulseur.	8115	relais vitre arrière chauffante.
7751	capteur hauteur de caisse avant (gauche).	8049	résistance pulseur climatisation additionnelle.	8116	relais temporisateur de vitre arrière chauffante.
7752	capteur hauteur de caisse avant (droit).	8050	moteur pulseur (si séparé).	8118	vitre arrière chauffante (gauche).
7753	capteur hauteur de caisse arrière (gauche).	8051	moteur pulseur droit.	8119	vitre arrière chauffante (droite).
7754	capteur hauteur de caisse arrière (droit).	8052	moteur pulseur gauche.	8120	vitre arrière chauffante.
7760	passerelle can.	8053	commutateur vitesse pulseur additionnel gauche.	8121	moteur désembuage vitre arrière.
7770	bruiteur niveau et / ou pression liquide hydraulique.	8054	commutateur vitesse pulseur additionnel droit.	8125	retroviseur chauffant (côté conducteur) (si séparé) (électrique).
7800	calculateur contrôle de stabilité.	8055	relais de commande 1 ^{er} groupe de résistance.	8130	retroviseur chauffant (côté passager) (si séparé) (électrique).
7801	commutateur coupure contrôle de stabilité.	8056	relais de commande 2 ^{ème} groupe de résistance.	8140	pare-brise chauffant.
7802	relais contrôle de stabilité.	8057	relais de commande 3 ^{ème} groupe de résistance.	8141	commutateur pare-brise chauffant.
7803	capteur angle volant de contrôle de stabilité.	8058	relais de commande R2 et R3.	8145	relais pare-brise chauffant.
7804	gyromètre accéléromètre contrôle de stabilité.	8059	moteur pulseur climatisation additionnelle.	8146	boîtier temporisateur pare-brise chauffant.
7805	pompe précharge contrôle de stabilité.	8060	groupe chauffage climatisation.	8200	clavier antidémarrage codé.
7806	groupe hydraulique contrôle de stabilité.	8061	relais groupe chauffage climatisation.	8201	led antidémarrage codé.
7807	capteur 1 pression circuit de freinage.	8062	shunt groupe chauffage climatisation.	8203	diode circuit relais alimentation calculateur injection.
7808	capteur 2 pression circuit de freinage.	8063	motoréducteur volet de mixage droit.	8205	diode circuit voyant diagnostic.
8000	commutateur réfrigération.	8064	motoréducteur volet de mixage gauche.	8206	diode circuit porte antidémarrage codé.
8001	shunt relais compresseur réfrigération.	8065	motoréducteur volet de mixage gauche.	8207	relais antidémarrage codé pour pompe diesel.
8004	boîtier coupure réfrigération.	8066	commande volet entrée air.	8208	boîtier électronique ADC / transpondeur.
8005	relais compresseur réfrigération.	8067	motoréducteur volet entrée air gauche.	8209	bobine transpondeur.
8006	thermistance évaporateur (si séparé).	8068	motoréducteur volet entrée air droit.	8210	shunt relais transpondeur.
8007	pressostat.	8069	motoréducteur volet entrée air.	8220	transpondeur module analogique.
8008	thermistance température eau moteur réfrigération.	8070	motoréducteur volet entrée air.	8221	transpondeur module contrôle.
8009	capteur de pression fréon.	8071	motoréducteur volet de distribution.	8300	commutateur siège chauffant conducteur.
8010	boîtier température eau.	8072	motoréducteur volet aération.	8301	boîtier régulation sièges chauffants.
8012	manocontact coupure réfrigération.	8073	motoréducteur volet pied / dégivrage.	8302	rhéostat siège chauffant conducteur.
8013	électrovanne climatisation additionnelle.	8074	vanne hacheuse.	8303	rhéostat siège chauffant passager.
8014	électrovanne stabilité ralenti.	8075	motoréducteur volet de distribution droit.	8305	commutateur siège chauffant passager.
8015	relais coupure compresseur commandé par boîtier température eau.	8076	motoréducteur volet de distribution gauche.	8306	commutateur siège chauffant arrière gauche.
8016	relais coupure compresseur commandé par calculateur injection.	8077	commutateur vitesse pulseur (arrière).	8307	commutateur siège chauffant arrière droit.
8020	compresseur réfrigération.	8078	moteur pulseur (arrière).	8308	relais siège chauffant.
8022	thermocontact d'eau moteur climatisation.	8080	calculateur climatisation.	8310	siège chauffant (côté conducteur).
8025	façade climatiseur (si séparé).	8086	groupe soufflage additionnel gauche.	8311	thermostat siège chauffant.
8026	façade climatisation additionnelle.	8087	groupe soufflage additionnel droit.	8312	relais siège chauffant (conducteur).
8030	thermistance air habitacle.	8088	tableau de commande chauffage additionnel.	8313	relais siège chauffant (passager).
		8089	fusible électrovanne chauffage additionnel.	8315	siège chauffant (côté passager).
				8320	siège chauffant arrière.
				8321	relais temporisateur siège chauffant (conducteur).
				8322	relais temporisateur siège chauffant (passager).

- 8323** relais temporisateur siège chauffant (arrière gauche).
- 8324** relais temporisateur siège chauffant (arrière droit).
- 8325** siège chauffant arrière gauche.
- 8326** siège chauffant arrière droit.
- 8327** nappe chauffante coussin siège conducteur.
- 8328** nappe chauffante dossier siège conducteur.
- 8329** nappe chauffante coussin siège passager.
- 8330** nappe chauffante dossier siège passager.
- 8331** boîtier régulation siège chauffant conducteur.
- 8332** boîtier régulation siège chauffant passager.
- 8333** sonde siège chauffant conducteur.
- 8334** sonde siège chauffant passager.
- 8401** adaptateur d'impédance.
- 8402** câble d'antenne.
- 8403** filtre d'antenne.
- 8404** antenne.
- 8405** antenne électrique.
- 8406** ampli antenne électrique.
- 8407** duplexeur.
- 8408** amplificateur autoradio.
- 8409** ensemble antenne lunette chauffante.
- 8410** autoradio.
- 8411** balance radio avant gauche / droit.
- 8412** balance radio avant / arrière.
- 8413** commande autoradio.
- 8414** transformateur de ligne audio navigation.
- 8415** chargeur compact disque.
- 8416** interface compact disque.
- 8417** ventilateur émetteur récepteur radio.
- 8420** haut-parleurs sur porte avant (côté conducteur).
- 8421** haut-parleurs avant.
- 8422** haut-parleurs sur porte avant (gauche).
- 8423** haut-parleurs sur porte avant (droite).
- 8425** haut-parleurs sur porte avant (côté passager).
- 8430** haut-parleur (arrière gauche).
- 8435** haut-parleur (arrière droit).
- 8440** haut-parleur tweeter avant gauche.
- 8442** haut-parleur médium avant gauche.
- 8443** haut-parleur boomer avant gauche.
- 8444** haut-parleur woofer avant gauche.
- 8445** haut-parleur tweeter avant droit.
- 8447** haut-parleur médium avant droit.
- 8448** haut-parleur boomer avant droit.
- 8449** haut-parleur woofer avant droit.
- 8450** haut-parleur tweeter arrière gauche.
- 8452** haut-parleur médium arrière gauche.
- 8453** haut-parleur boomer arrière gauche.
- 8455** haut-parleur tweeter arrière droit.
- 8457** haut-parleur médium arrière droit.
- 8458** haut-parleur boomer arrière droit.
- 8460** prise de casque arrière gauche.
- 8465** prise de casque arrière droite.
- 8470** alimentation radio police (avant).
- 8471** alimentation radio police 1 arrière.
- 8472** alimentation radio police 2 arrière.
- 8475** combiné radiotéléphone.
- 8476** boîtier électronique contrôle

- 8477** radio téléphone A.
- 8478** boîtier électronique contrôle
- 8479** radio téléphone B.
- 8480** micro auto PC.
- 8481** commutateur auto PC.
- 8482** émetteur-récepteur radiotéléphone.
- 8483** haut-parleur radiotéléphone.
- 8484** antenne radio-téléphone.
- 8485** bruiteur oublié radio-téléphone.
- 8486** antenne radio-téléphone.
- 8487** clavier radiotéléphone.
- 8500** bloc entrée audio vidéo externe.
- 8501** ensemble multimédia.
- 8502** calculateur navigation.
- 8503** antenne GPS.
- 8504** haut-parleur système de guidage embarqué.
- 8505** clavier de commande.
- 8506** boîtier info trafic.
- 8507** contacteur info trafic.
- 8508** transformateur de ligne audio navigation droit.
- 8600** transformateur de ligne audio navigation gauche.
- 8601** contacteur rappel navigation.
- 8602** boîtier alarme antivol.
- 8603** contacteur à clé alarme antivol.
- 8604** boîtier volumétrique (alarme antivol).
- 8605** commutateur alarme antivol.
- 8606** capteur volumétrique.
- 8607** sirène alarme antivol.
- 8608** led alarme antivol.
- 8609** émetteur ultrason.
- 8610** récepteur ultrason.
- 8611** émetteur ultrason + led alarme antivol.
- 8612** contacteur coffre alarme antivol.
- 8613** contacteur capot moteur alarme antivol.
- 8614** contacteur porte battante arrière droite alarme antivol.
- 8615** contacteur porte arrière gauche alarme antivol.
- 8616** contacteur porte arrière droite alarme antivol.
- 8617** relais alimentation feux de croisement pour alarme.
- 8618** relais alarme antivol.
- 8630** relais avertisseur alarme antivol.
- 8700** contacteur antisoulèvement.
- 8701** centrale de protection.
- 8702** moteur store électrique.
- 9000** contacteur avant store électrique.
- 9005** contacteur arrière store électrique.
- 9010** unité centrale.
- 9015** station Feu avant gauche.
- 9020** station Groupe motoventilateur.
- 9025** station Feu avant droit.
- 9030** station Essuie-vitre / lave-vitre.
- 9031** station Acquisition capteurs.
- 9035** station Porte avant gauche.
- 9040** station siège.
- 9045** station Combiné.
- 9050** station Afficheur.
- 9055** station Habitacle.
- 9060** station Porte avant droite.
- 9065** station Commutation Signalisation.
- 9070** station éclairage automatique.
- 9075** station Commutation Essuyage.
- 9076** station Console.
- 9077** station Remorque.
- 9078** station Feu arrière gauche.

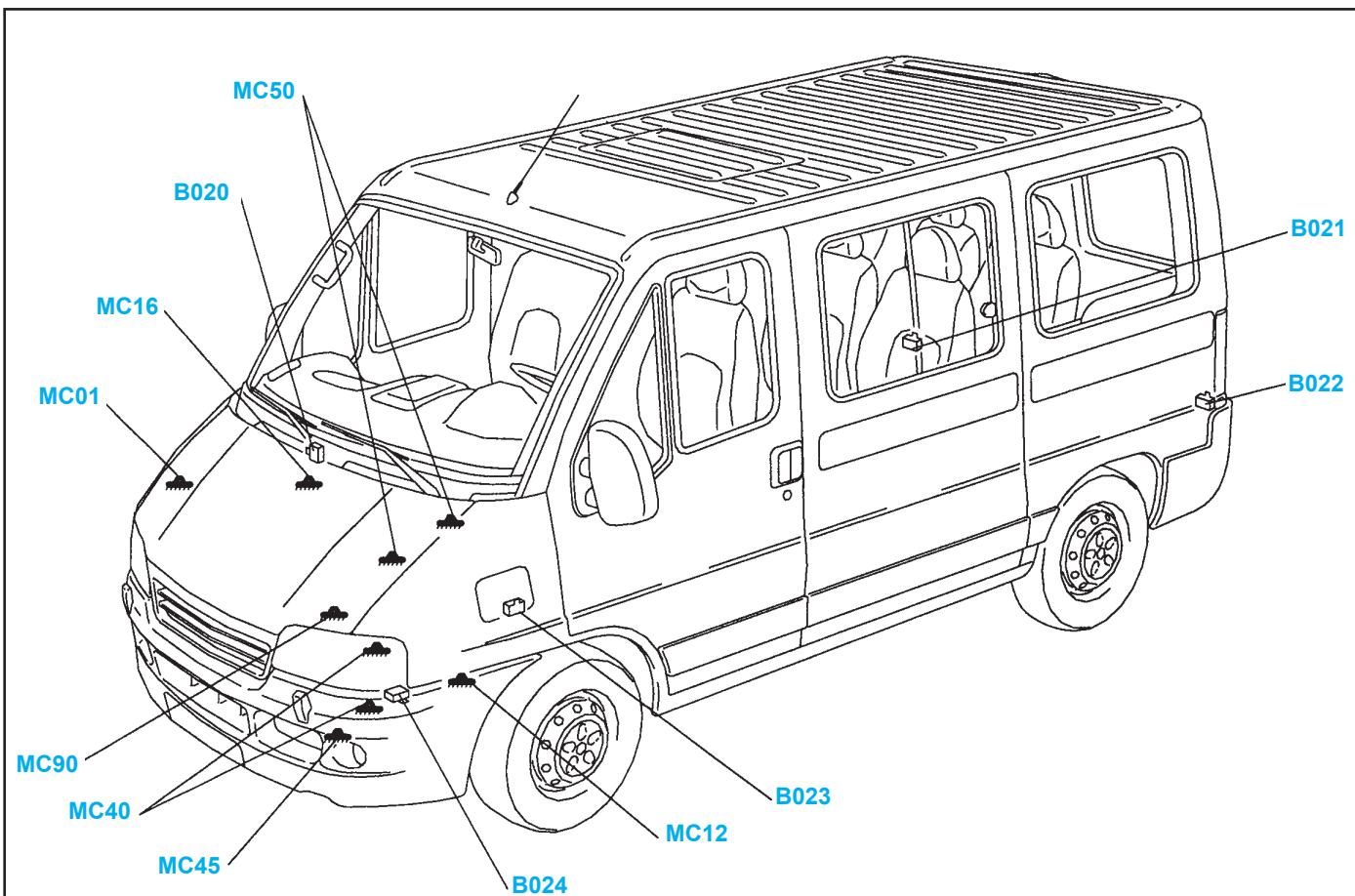
- 9080** station Volet arrière.
- 9085** station Feu arrière droit.

Liste des faisceaux

- 00DIV1** faisceaux divers 1.
- 00DIV2** faisceaux divers 2.
- 01CBP** câble positif batterie.
- 02CBN** câble négatif batterie.
- 03CB/AV** câble liaison batteries avant.
- 04CB/CE** câble liaison batteries à coffret électronique.
- 05CE/MOT** câble liaison coffret électronique à moteur.
- 06CB/AV/AR** câble liaison batteries avant à arrière.
- 06CB/AV/CE** câble liaison batteries centrale et avant.
- 06CB/AR/CE** câble liaison batteries centrale et arrière.
- 07FMS** fil de masse.
- 10PR** faisceau principal.
- 10PRC** faisceau principal complémentaire.
- 11FD** faisceau feux diurnes.
- 12US FR** faisceau usure plaquettes de frein.
- 13AVERT/S** faisceau avertisseur sonore.
- 13AV/D** faisceau avant droit.
- 13AV/G** faisceau avant gauche.
- 14RG/V** faisceau régulation de vitesse.
- 15F/AV** faisceau face avant.
- 16GMC** faisceau groupe motoventilateur complémentaire.
- 16GMV** faisceau groupe motoventilateur.
- 16P/KD** faisceau prolongateur kick-down.
- 17BR/AV** faisceau antibrouillard avant.
- 17BR/AV/C** faisceau complémentaire brouillard avant.
- 18BVA** faisceau boîte de vitesses automatique.
- 19BT/EL** faisceau boîtier électronique.
- 19BT/EL/C** faisceau boîtier électronique complémentaire.
- 20MOT** faisceau moteur.
- 21PTC** faisceau prolongateur chauffant.
- 22MOT/C** faisceau moteur complémentaire.
- 23BR/HY** faisceau bruiteur hydraulique.
- 24BR/SV** faisceau bruiteur survitesse.
- 25PCH** faisceau préchauffage.
- 26GI** faisceau gicleur chauffant.
- 27EV/AV** faisceau essuie-vitre avant.
- 28CAPT/PL** faisceau capteur de pluie.
- 30ABR** faisceau antiblocage de roues.
- 32SUSP** faisceau suspension.
- 35AL** faisceau antivol.
- 36ALA/A** faisceau alarme antivol.
- 39DA** faisceau direction assistée.
- 43AE** faisceau auto-école.
- 43AEC** faisceau auto-école complémentaire.
- 44CSL** faisceau console.
- 45CAPT/VOL** faisceau capteur volumétrique.

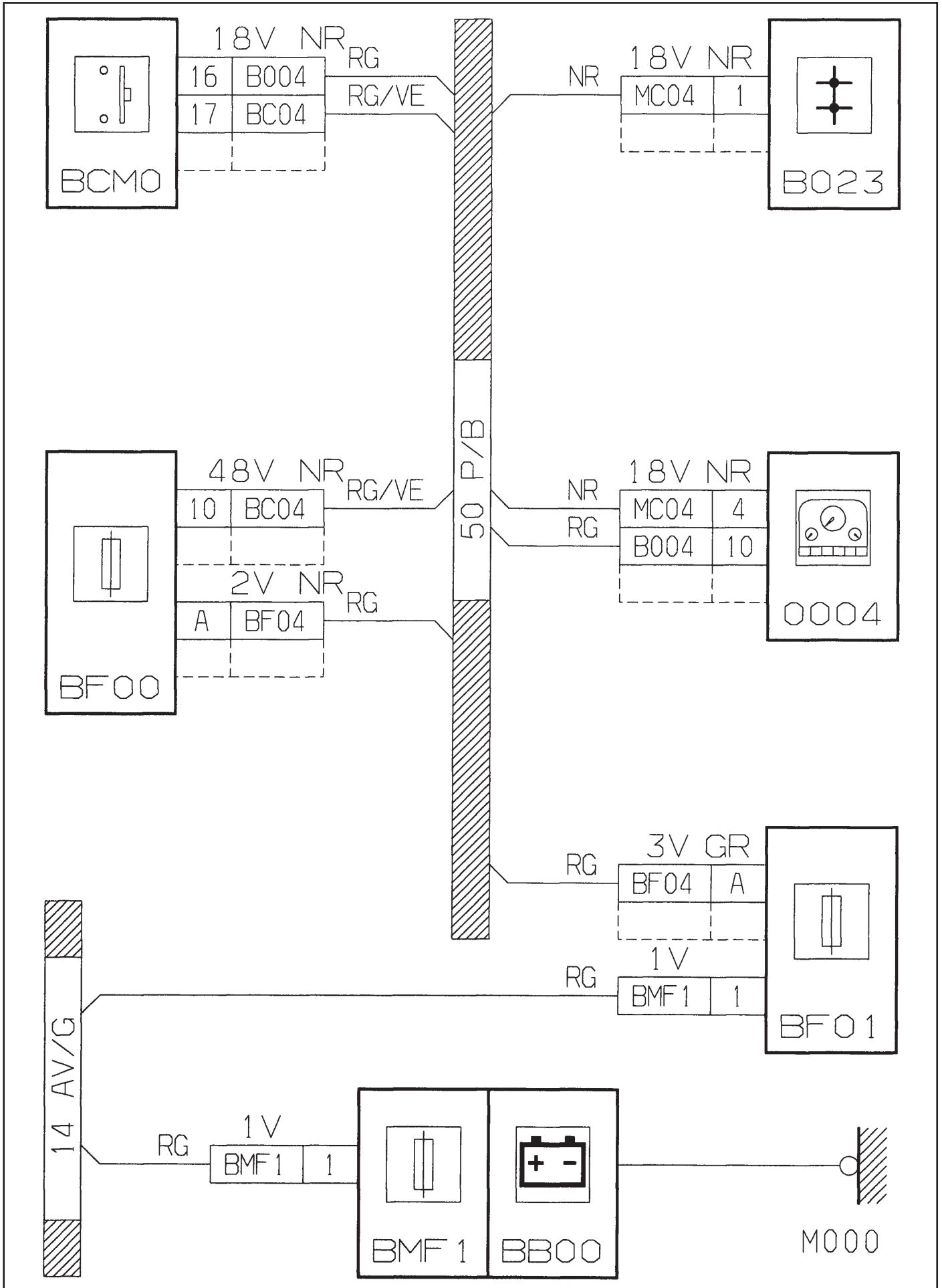
46HAB	faisceau habitacle.	58NSP	faisceau nappe chauffante	81TAC	plancher.
46HAC	faisceau habitacle complémentaire.	59CLC	siège passager.	82ADC	faisceau trappe de charge.
46CHCC	faisceau habitacle complémentaire (conducteur).	59CLM	faisceau climatiseur complémentaire.	84CAP EL	faisceau additif carburant.
46PHCP	faisceau habitacle complémentaire (passager).	60P/C	faisceau climatiseur.	84FBR 1	faisceau capote électrique.
46PMF	faisceau multifonction pavillon.	61PARGB	faisceau porte avant conducteur.	84FBR 2	faisceau blindé radio 1.
47ECLV/P	faisceau éclairer vide-poches.	62PR/G	faisceau porte arrière gauche battante.	84FBR 3	faisceau blindé radio 2.
48PLAF/C	faisceau plafonnier complémentaire.	63PARDB	faisceau porte arrière gauche.	84FBR 4	faisceau blindé radio 3.
49P/B/C	faisceau planche de bord complémentaire.	64PR/AR	faisceau porte arrière droite battante.	84FRT 1	faisceau blindé radio 4.
50P/B	faisceau planche de bord.	65P/P	faisceau porte arrière droite battante.	84FRT 2	faisceau radiotéléphone 1.
51J	faisceau jauge.	67PR/D	faisceau portes arrière.	84FRT 3	faisceau radiotéléphone 2.
52PLAF	faisceau plafonnier.	68TO	faisceau porte avant passager.	84FRT 4	faisceau radiotéléphone 3.
52PLAFAR	faisceau plafonnier arrière.	69PSP	faisceau porte avant passager.	84FRT 5	faisceau radiotéléphone 4.
53SAC	faisceau coussin gonflable.	69SP	faisceau porte avant passager.	84MPC	faisceau radiotéléphone 5.
53SAC/C	faisceau coussin gonflable (conducteur).	69CP	faisceau porte arrière droite.	84ARR	faisceau alimentation microphone auto-PC.
53SAC/P	faisceau coussin gonflable (passager).	71AR	faisceau toit ouvrant.	84GPS 1	adaptation récepteur radio.
53SCA	faisceau coussin gonflable complémentaire.	71GAR/G	faisceau pare-soleil police.	84GSM	câble antenne GPS.
53SLD	faisceau coussin gonflable latéral droit.	71DAR/D	faisceau sirène police.	84ANT	câble antenne GSM.
53SLG	faisceau coussin gonflable latéral gauche.	71ARC	faisceau complémentaire police.	85ECL	câble antenne radio.
54CEINT	faisceau ceintures pyrotechniques.	72F/STP	faisceau arrière.	86BR/CAP	faisceau éclairer de plaque police.
54GCEINT/G	faisceau ceinture pyrotechnique gauche.	73ACD	faisceau arrière gauche.	90CHR/MT	faisceau bruiteur capote électrique.
54DCEINT/D	faisceau ceinture pyrotechnique droit.	73ACD C	faisceau arrière droit.	91CHR/PB	faisceau chronotachygraphe moteur.
55SGC	faisceau siège conducteur.	73HP/AR	faisceau arrière complémentaire.	95GPC	faisceau chronotachygraphe planche dc bord.
56SGP	faisceau siège passager.	73GHP/AR/G	faisceau feu stop.	96GPL	faisceau GPL complémentaire.
57SG/AR	faisceau siège arrière.	73DHP/AR/D	faisceau autoradio chargeur CD.	96ATR	faisceau GPL.
57SG/AR/G	faisceau siège arrière gauche.	74EV/VL	faisceau complémentaire CD.	97DEP	câble antenne transpondeur.
57SG/AR/D	faisceau siège arrière droit.	76VL	faisceau haut-parleur arrière.	98CLA	faisceau détecteur proximité.
58NSC	faisceau nappe chauffante siège conducteur.	76GVL/G	faisceau haut-parleur arrière gauche.	99CAC	faisceau climatisation additionnelle.
		76DVL/D	faisceau haut-parleur arrière droit.		faisceau climatisation additionnelle complémentaire.
		79COF	faisceau essuie-vitre volet.		
		79ACOP	faisceau volet.		
		80AR/SP	faisceau volet gauche.		
			faisceau volet droit.		
			faisceau coffre.		
			faisceau coffre complémentaire.		
			faisceau arrière sous		

Implantation générale des masses



- B020** point de masse sous planche de bord (côté droit)
- B021** point de masse derrière feu arrière droit
- B022** point de masse derrière feu arrière gauche
- B023** point de masse sous planche de bord (côté gauche)
- B024** point de masse derrière feu avant gauche
- MC01** point de masse sur longeron avant droit
- MC12** point de masse sur longeron avant gauche
- MC16** point de masse sous planche de bord
- MC40** point de masse sur longeron avant gauche
- MC45** point de masse derrière feu avant droit
- MC50** point de masse sous planche de bord
- MC90** point de masse sur boîte de vitesses

Alimentation combiné



GÉNÉRALITÉS

MÉCANIQUE

ÉQUIPEMENT ÉLECTRIQUE

CARROSSERIE

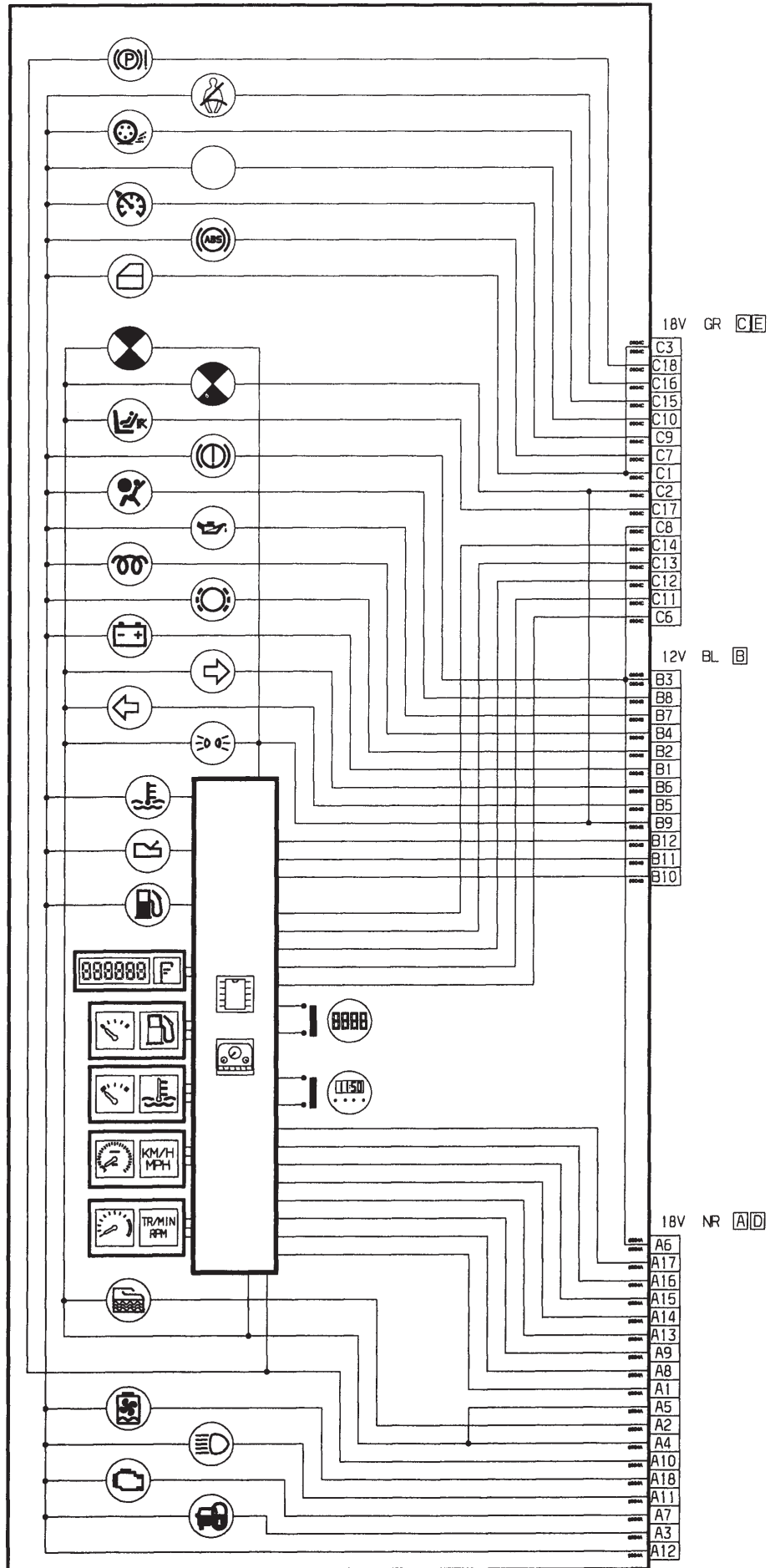
Combiné

GÉNÉRALITÉS

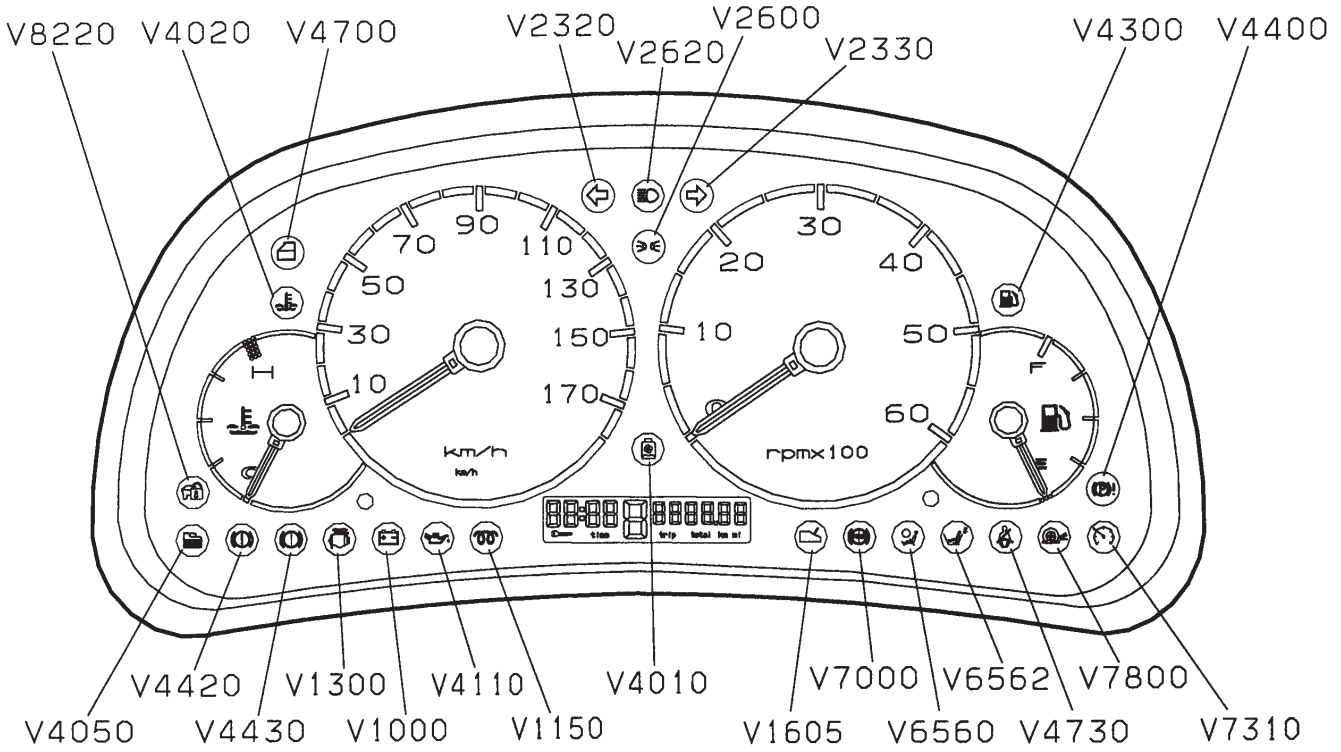
MÉCANIQUE

ÉQUIPEMENT ÉLECTRIQUE

CARROSSERIE



0004

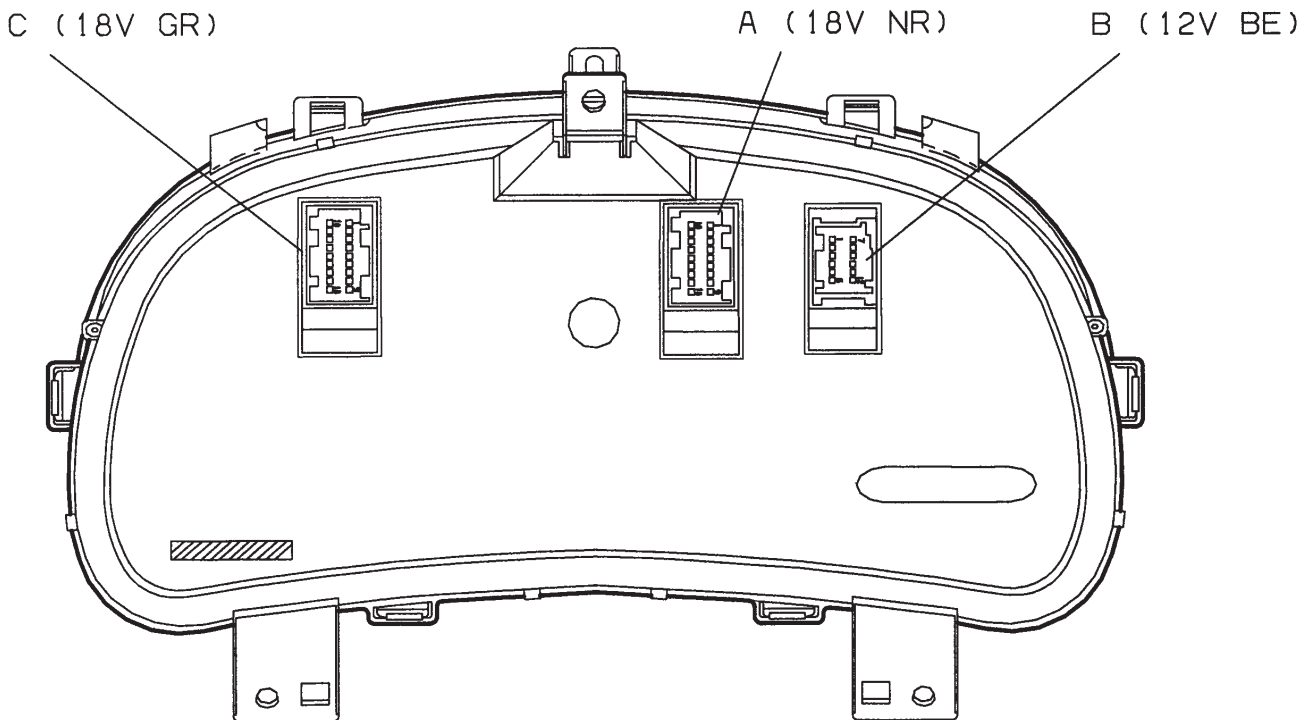


GÉNÉRALITÉS

MÉCANIQUE

ÉQUIPEMENT ÉLECTRIQUE

CARROSSERIE



Connecteur A (18V NR)

Repère	Affectation
1	Tachymètre
2	Voyant de présence eau dans gazole
3	Voyant transpondeur
4	Masse combiné
5	Masse générateur d'impulsion tachymétrique
6	Voyant frein de stationnement
7	Voyant diagnostic moteur
8	Libre
9	Indicateur température eau moteur
10	Alimentation combiné (+ BB)
11	Voyant de feux de croisement
12	Alimentation combiné (+ CC)
13	Masse indicateur niveau de carburant
14	Indicateur niveau de carburant
15	Générateur d'impulsion tachymétrique
16	Voyant alerte température eau moteur
17	Signal compte-tours
18	Voyant niveau eau moteur

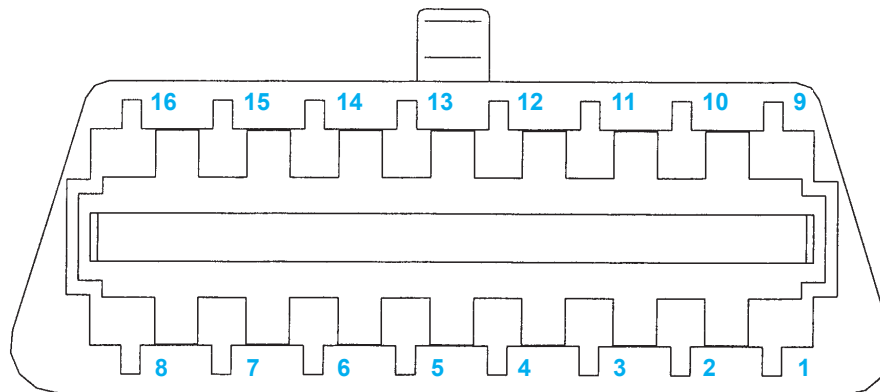
Connecteur C (18V GR)

Repère	Affectation
1	Voyant porte ouverte
2	Rhéostat d'éclairage
3	Voyant porte ouverte
4	Libre
5	Libre
6	Voyant boîte de vitesses automatique
7	Voyant diagnostic antiblocage de roues
8	Voyant frein de stationnement
9	Voyant régulateur de vitesse
10	Libre
11	Libre
12	Libre
13	Libre
14	Tachymétrique du tachygraphe
15	Voyant diagnostic contrôle de stabilité
16	Voyant bouclage ceinture de sécurité
17	Voyant désactivation coussin gonflable passager
18	Voyant frein de stationnement

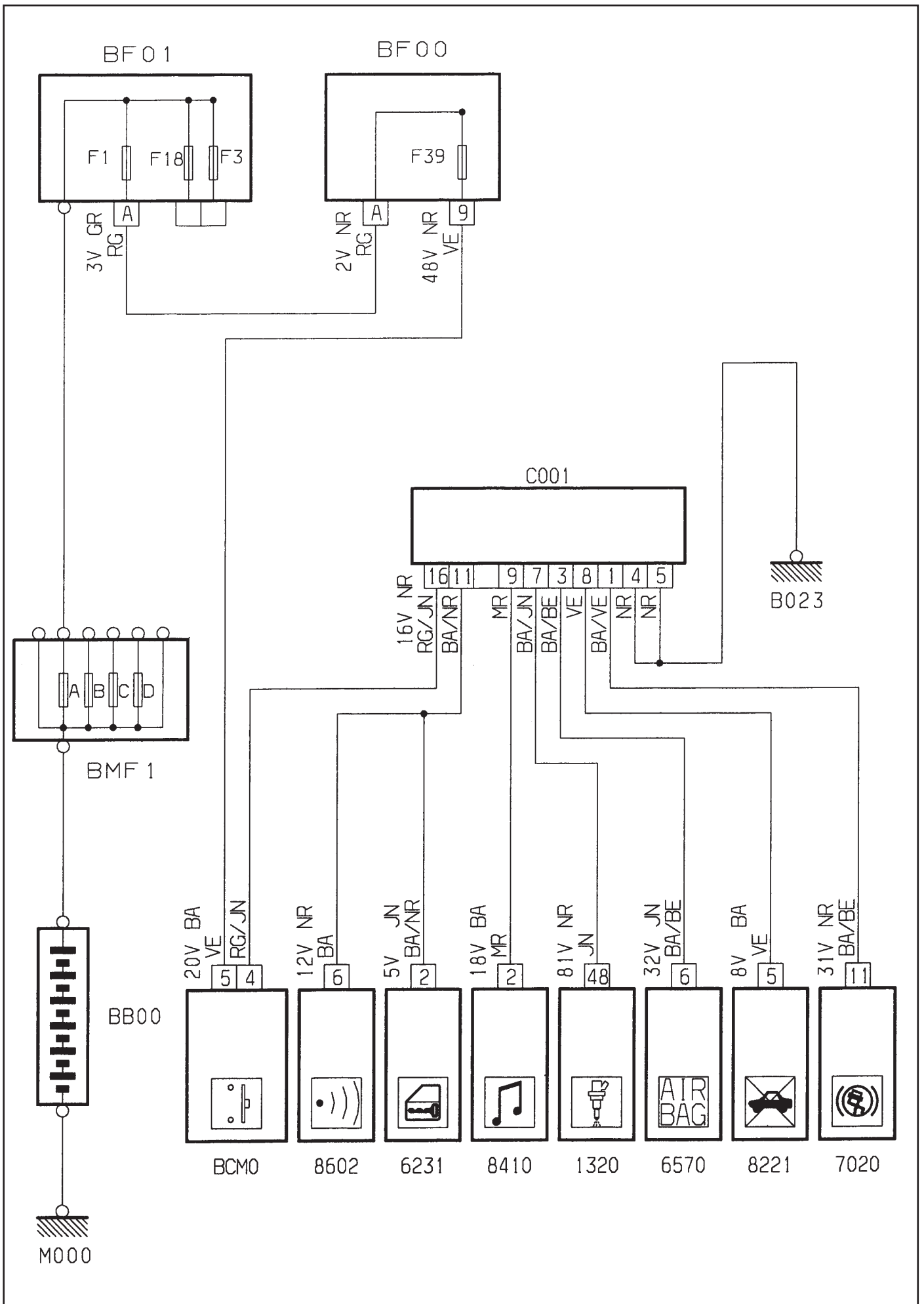
Connecteur B (12V BE)

Repère	Affectation
1	Voyant de charge
2	Voyant d'usure plaquettes
3	Voyant de niveau liquide de frein
4	Voyant de préchauffage
5	Voyant indicateur de direction droit
6	Voyant indicateur de direction gauche
7	Voyant de pression huile moteur
8	Voyant coussin gonflable
9	Voyant de feux de position
10	Voyant de niveau mini carburant
11	Indicateur niveau huile moteur
12	Masse indicateur niveau huile moteur

Prise diagnostic



1	autodiagnostic antiblocage de roues	10	non utilisé
2	non utilisé	11	autodiagnostic condamnation centralisée, autodiagnostic alarme
3	autodiagnostic prétensionneur et coussin gonflable	12	WEBASTO
4	masse	13	non utilisé
5	masse	14	non utilisé
6	non utilisé	15	non utilisé
7	contrôle moteur. Ligne K bus ISO	16	+ batterie
8	autodiagnostic transpondeur		
9	autoradio		



GÉNÉRALITÉS

MÉCANIQUE

ÉQUIPEMENT ÉLECTRIQUE

CARROSSERIE

Index des schémas

Groupe motopropulseur

- 10 démarrage - génération de courant (DW10 - DW12)
- 10.1 démarrage - génération de courant (2800 HDI)
- 12 injection / pré-chauffage (DW10 - DW12)
- 12.1 injection / pré-chauffage (2800 HDI)
- 12.2 injection / pré-chauffage (2800 HDI) - bride chauffante
- 12.3 Injection / pré-chauffage (2800 HDI) - bride chauffante - électrovanne EGR
- 12.4 Injection / pré-chauffage (2800 HDI) - bride chauffante - électrovanne EGR - avec boîte de vitesses automatique
- 15 refroidissement moteur (DW10 - DW12)
- 15.1 refroidissement moteur (2800 HDI)
- 15.2 refroidissement moteur (DW10 - DW12) - avec réfrigération
- 15.3 refroidissement moteur (2800 HDI) - avec réfrigération
- 16 boîte de vitesses automatique

Groupe signalisation - éclairage extérieur

- 20 feux de brouillard avant et arrière
- 21 feux stop
- 22 feux de recul
- 23 indicateurs de direction + signal danger
- 25 avertisseur sonore
- 26 feux de position
- 26.1 feux de route - feux de croisement

Groupe éclairage intérieur

- 30 éclairage combiné
- 30.1 éclairage intérieur
- 30.2 éclairage intérieur - 1 plafonnier
- 30.3 éclairage intérieur - 2 plafonniers
- 30.4 éclairage intérieur - 3 plafonniers

Groupe information conducteur

- 40 niveau, température eau moteur (DW10 - DW12)
- 40.1 niveau, température eau moteur (2800 HDI)
- 40.2 voyant niveau eau moteur
- 41 indicateur température + niveau huile moteur (DW10 - DW12).
- 41.1 indicateur température + niveau huile moteur (2800 HDI)
- 42 compte-tours (DW10 - DW12)
- 42.1 compte-tours (2800 HDI)
- 43 jauge a carburant (diesel)
- 43.1 voyant de présence eau dans gazole
- 44 voyant frein de stationnement
- 46 chronotachygraphe (diesel)
- 47 information vitesse véhicule
- 47.1 information vitesse véhicule - avec chronotachygraphe

Groupe lavage essuyage

- 50 essuie-vitre avant / lave-vitre avant
- 54 lave-projecteurs

Groupe assistance mécanismes divers

- 60 lève-vitres électrique avant
- 62 condamnation centralisée
- 64 rétroviseurs à commande électrique
- 64.1 rétroviseurs à commande électrique chauffants
- 65 coussin(s) gonflable(s)
- 65.1 coussin(s) gonflable(s) - coussins gonflables latéraux
- 65.2 coussin(s) gonflable(s) - régulation de vitesse
- 65.3 coussin(s) gonflable(s) - coussins gonflables latéraux - régulation de vitesse
- 66 correcteur de projecteurs

Groupe aide à la conduite

- 70 antiblocage de roues - antipatinage
- 70.1 antiblocage de roues - antipatinage - avec boîte de vitesses automatique
- 73 régulation de vitesse (2800 HDI)
- 75 aide au stationnement
- 75.1 caméra d'aide au stationnement
- 75.2 aide au dépassement

Groupe confort à la conduite

- 80 ventilation chauffage
- 80.1 ventilation chauffage - 1 pulseur
- 80.2 ventilation chauffage - 2 pulseur(s)
- 80.3 ventilation chauffage - 3 pulseur(s)
- 80.4 réfrigération
- 80.5 réfrigération double
- 80.6 groupe WEBASTO
- 80.7 groupe WEBASTO - avec réfrigération
- 81 lunette arrière chauffante
- 81.1 lunette arrière chauffante - rétroviseurs chauffants
- 81.2 allume-cigares
- 81.3 prise 12V avant - prise 12V arrière
- 82 transpondeur
- 84 autoradio
- 84.1 pré-équipement radio téléphone
- 85 système aide à la navigation
- 86 alarme antivol

GÉNÉRALITÉS

MÉCANIQUE

ÉQUIPEMENT ÉLECTRIQUE

CARROSSERIE

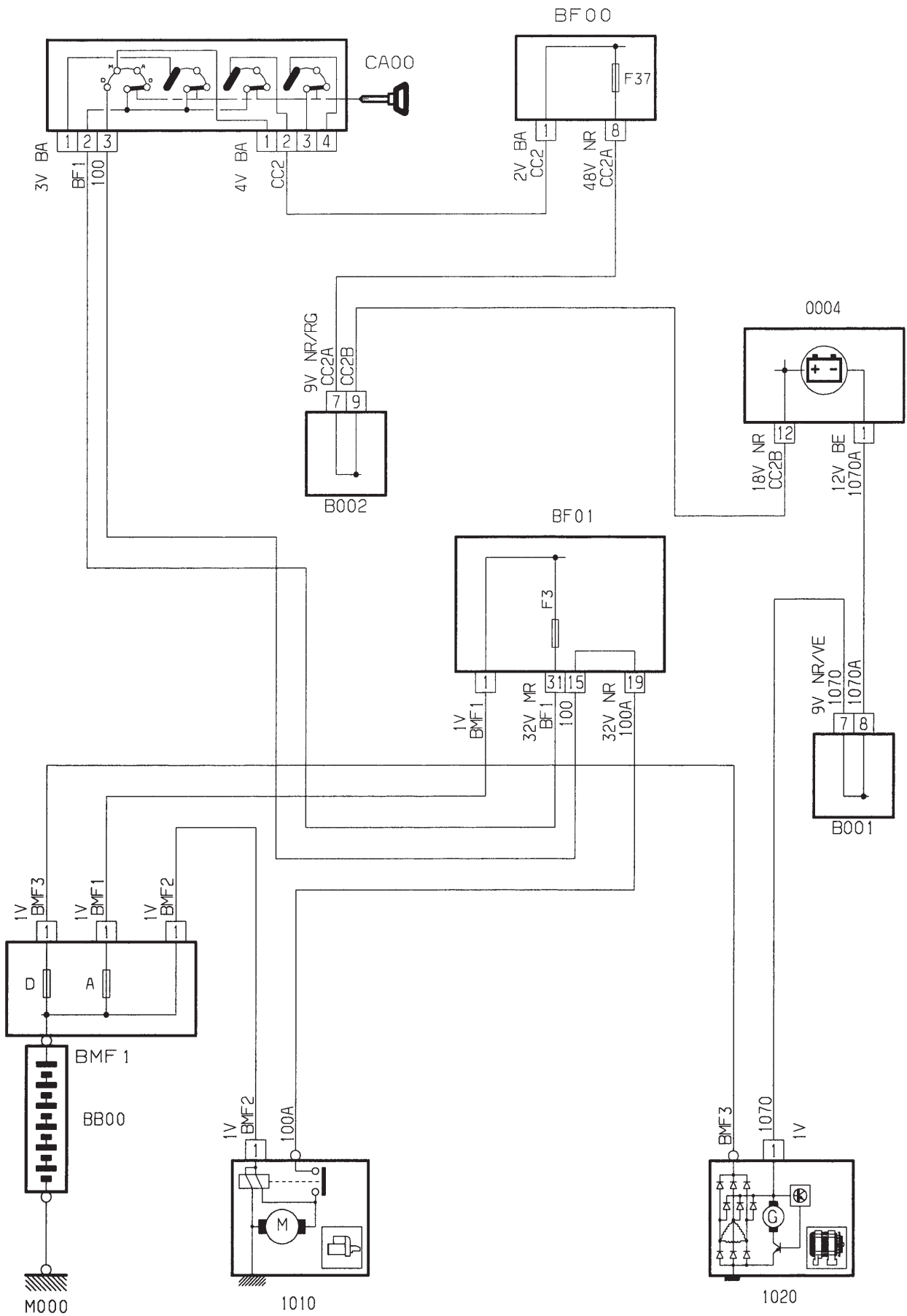
10

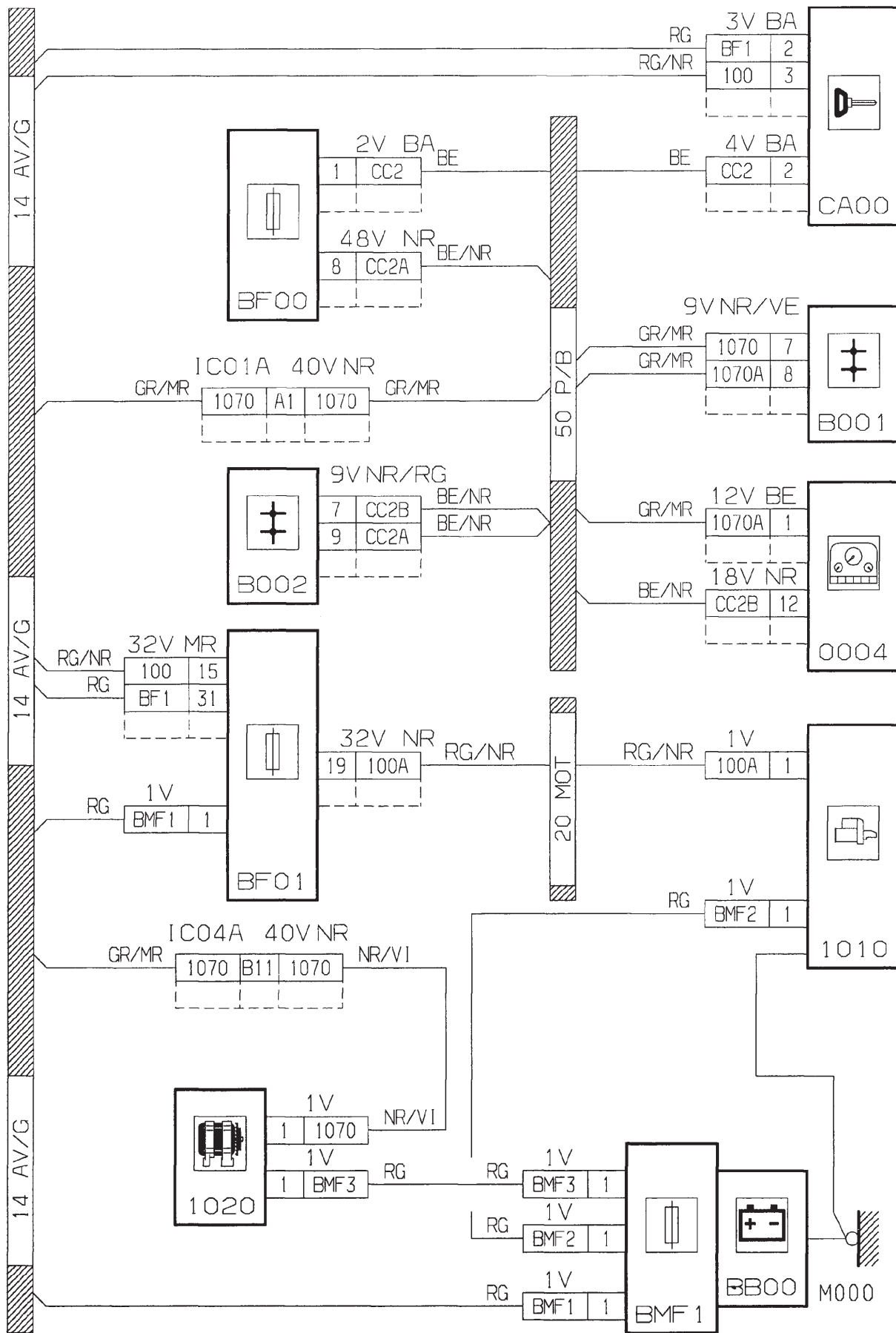
GÉNÉRALITÉS

MÉCANIQUE

ÉQUIPEMENT ÉLECTRIQUE

CARROSSERIE



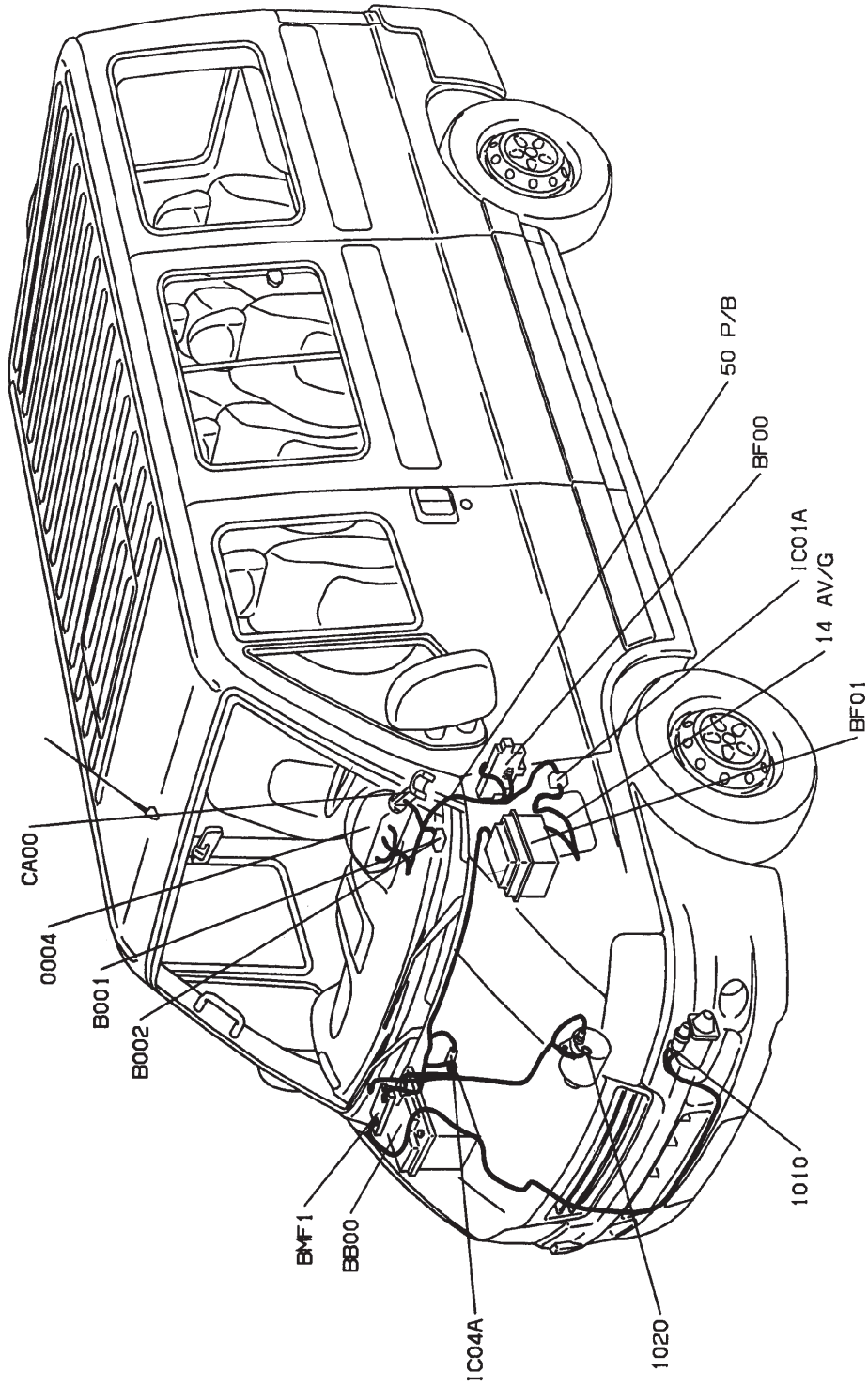


GÉNÉRALITÉS

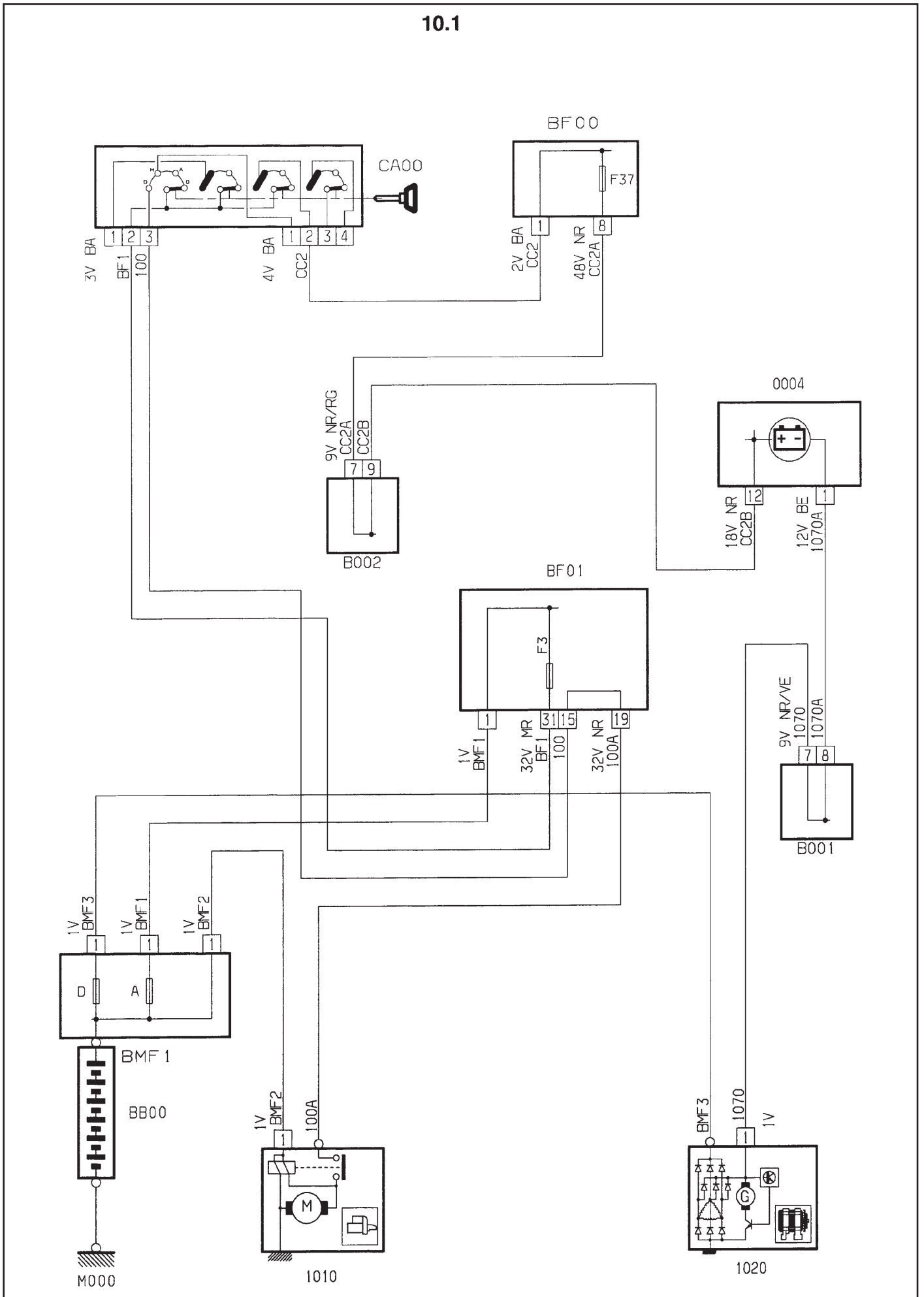
MÉCANIQUE

ÉQUIPEMENT ÉLECTRIQUE

CARROSSERIE



10.1



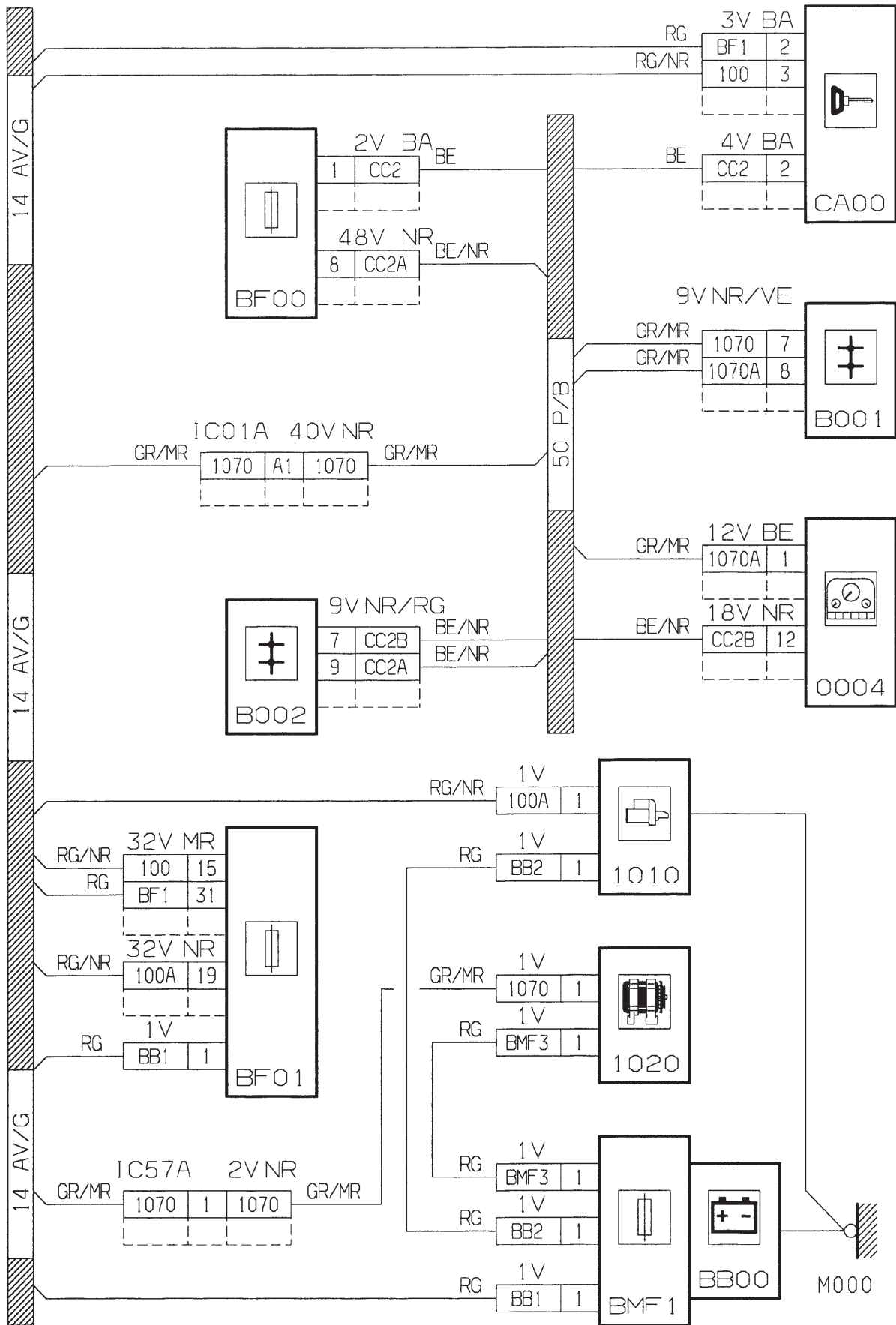
GÉNÉRALITÉS

MÉCANIQUE

ÉQUIPEMENT ÉLECTRIQUE

CARROSSERIE

10.1



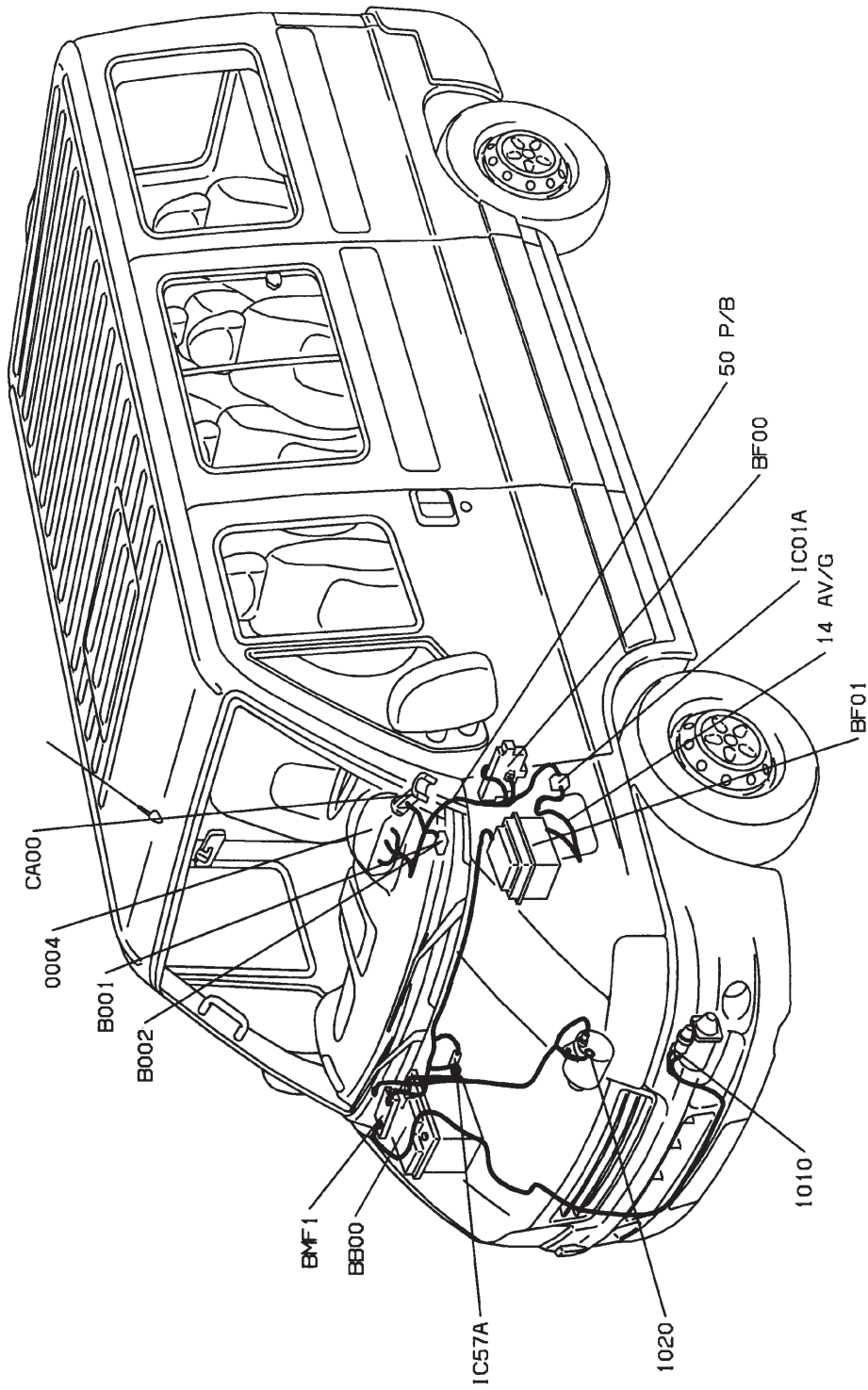
GÉNÉRALITÉS

MÉCANIQUE

ÉQUIPEMENT ÉLECTRIQUE

CARROSSERIE

10.1



GÉNÉRALITÉS

MÉCANIQUE

ÉQUIPEMENT ÉLECTRIQUE

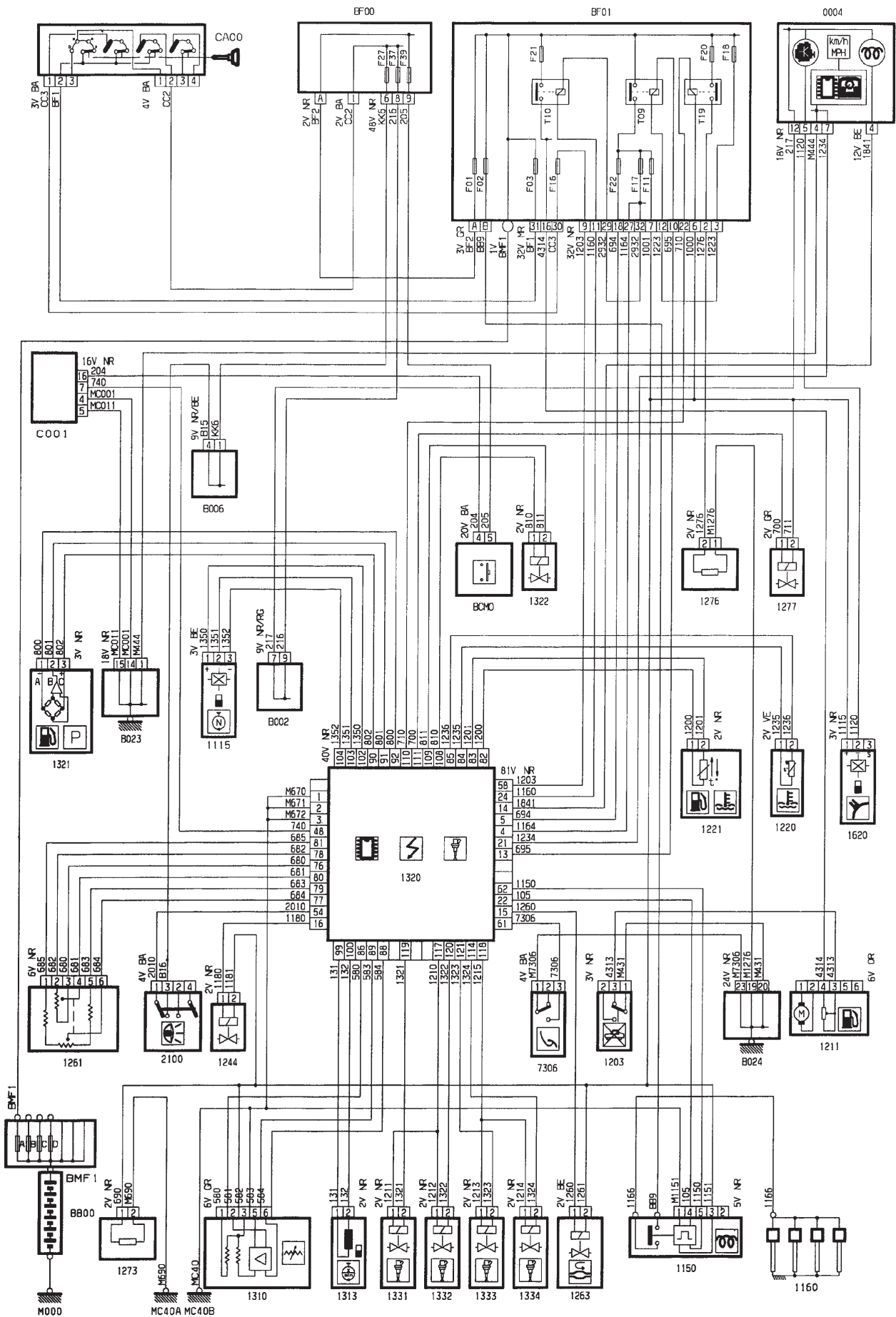
CARROSSERIE

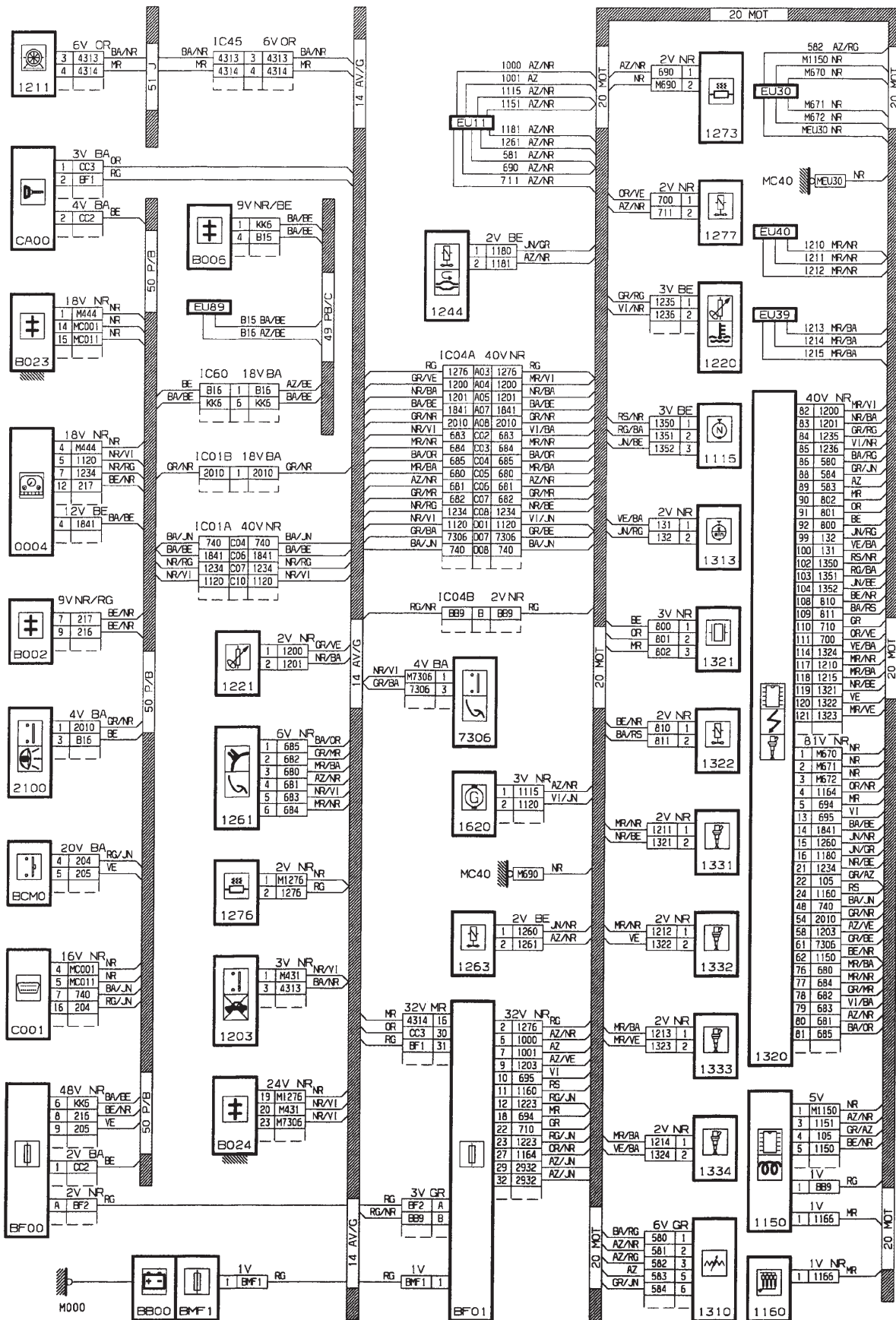
GÉNÉRALITÉS

MÉCANIQUE

ÉQUIPEMENT ÉLECTRIQUE

CARROSSERIE



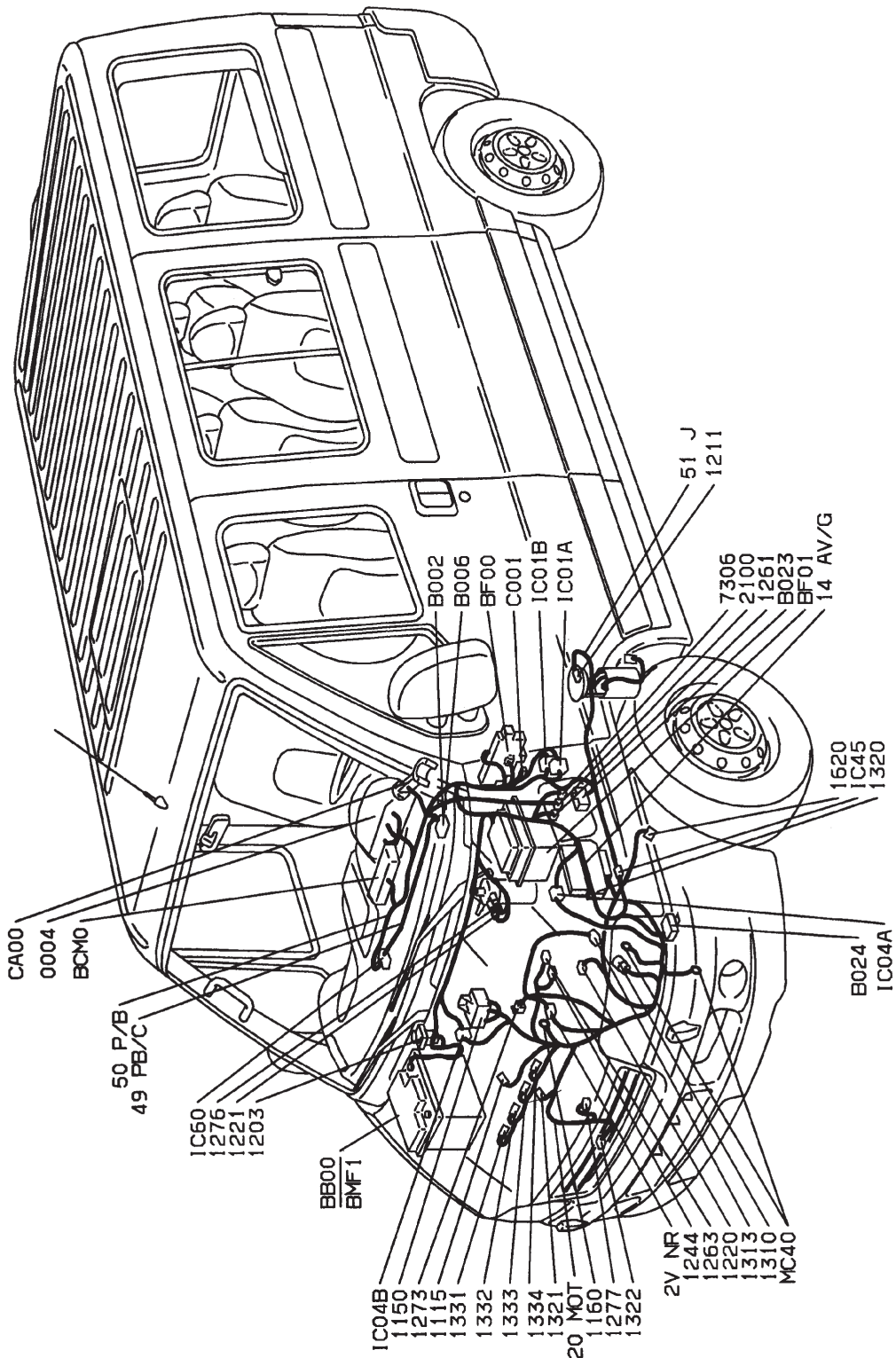


GÉNÉRALITÉS

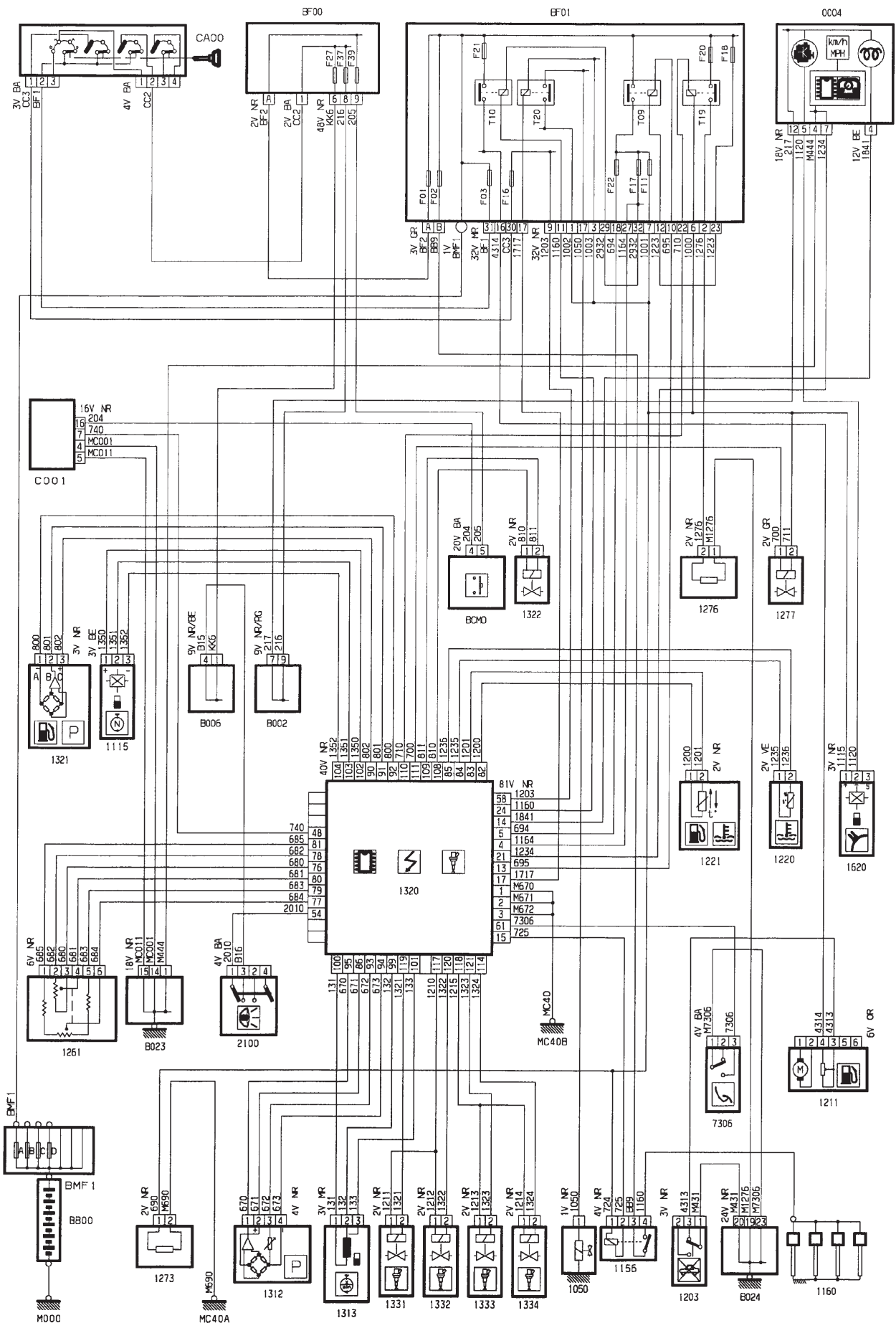
MÉCANIQUE

ÉQUIPEMENT ÉLECTRIQUE

CARROSSERIE



12.1



GÉNÉRALITÉS

MÉCANIQUE

ÉQUIPEMENT ÉLECTRIQUE

CARROSSERIE

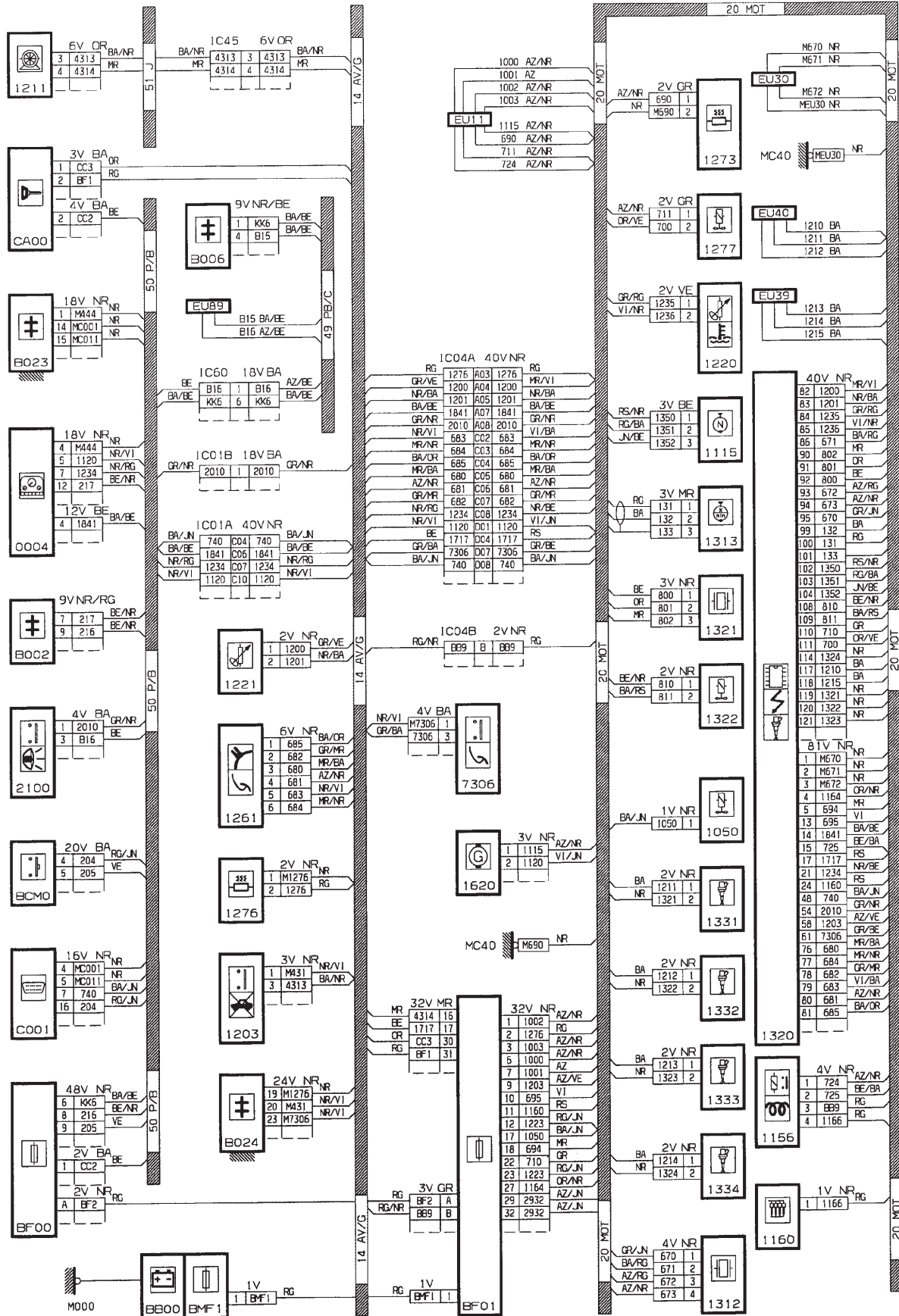
12.1

GÉNÉRALITÉS

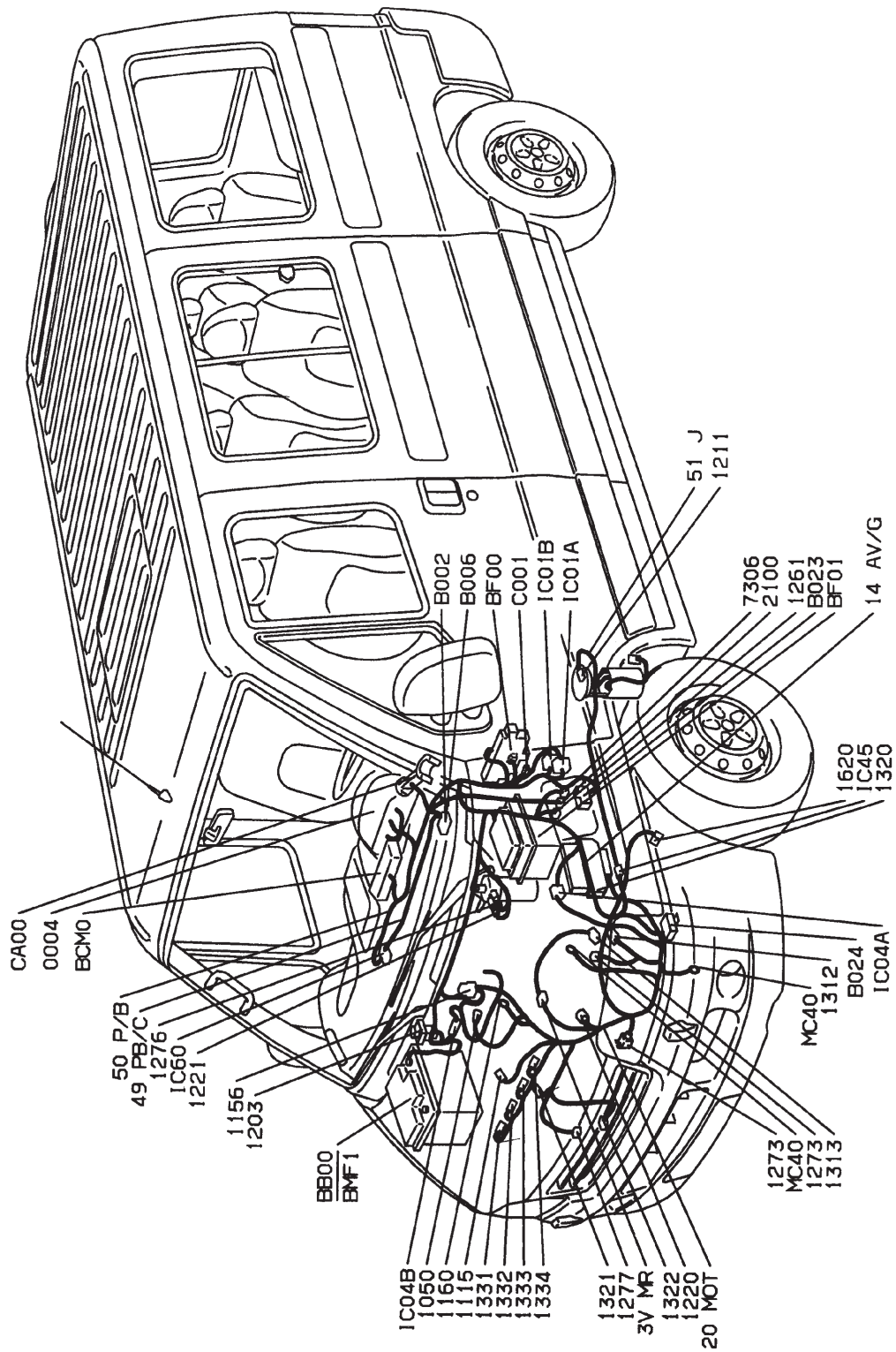
MÉCANIQUE

ÉQUIPEMENT ÉLECTRIQUE

CARROSSERIE



12.1



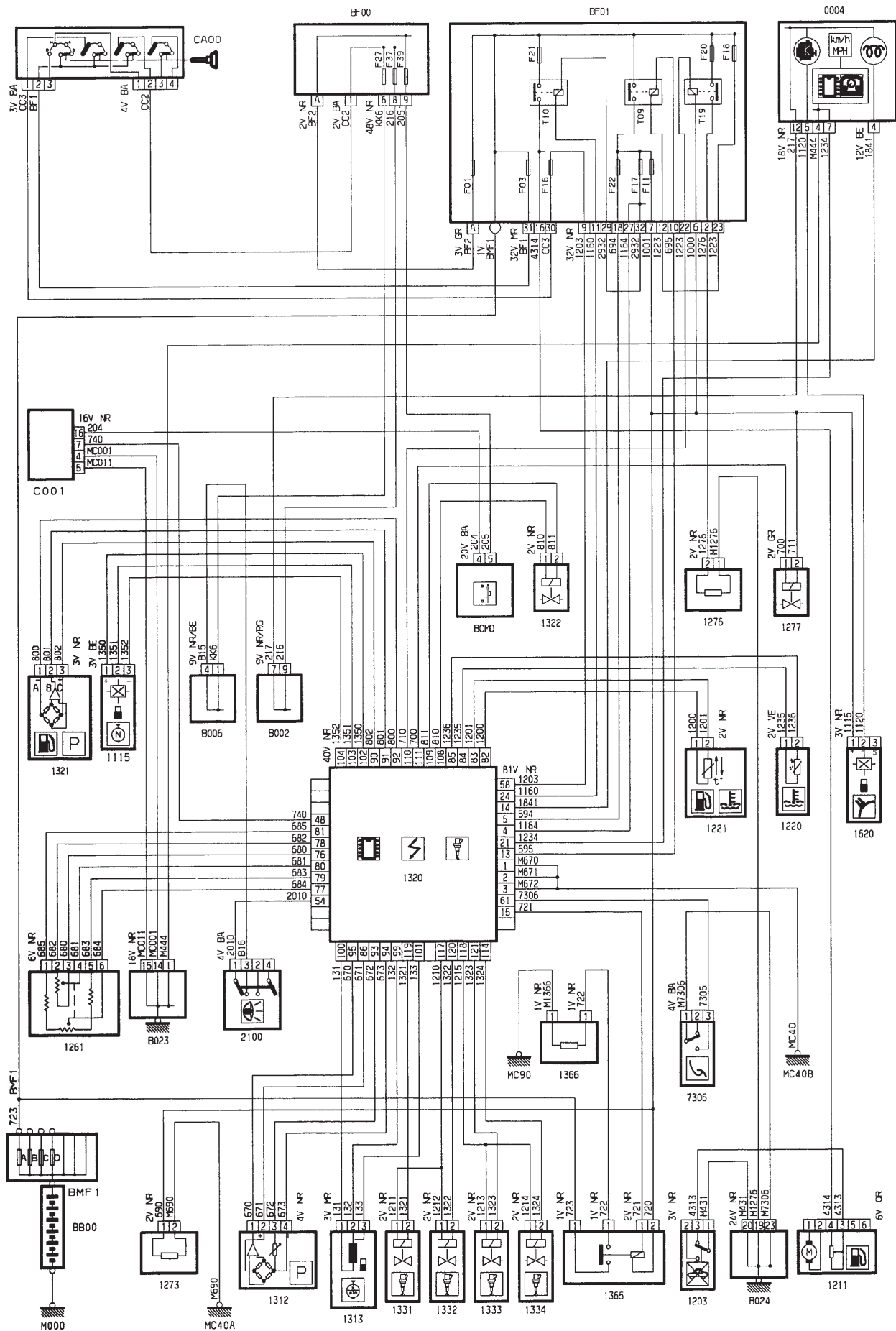
GÉNÉRALITÉS

MÉCANIQUE

ÉQUIPEMENT ÉLECTRIQUE

CARROSSERIE

12.2



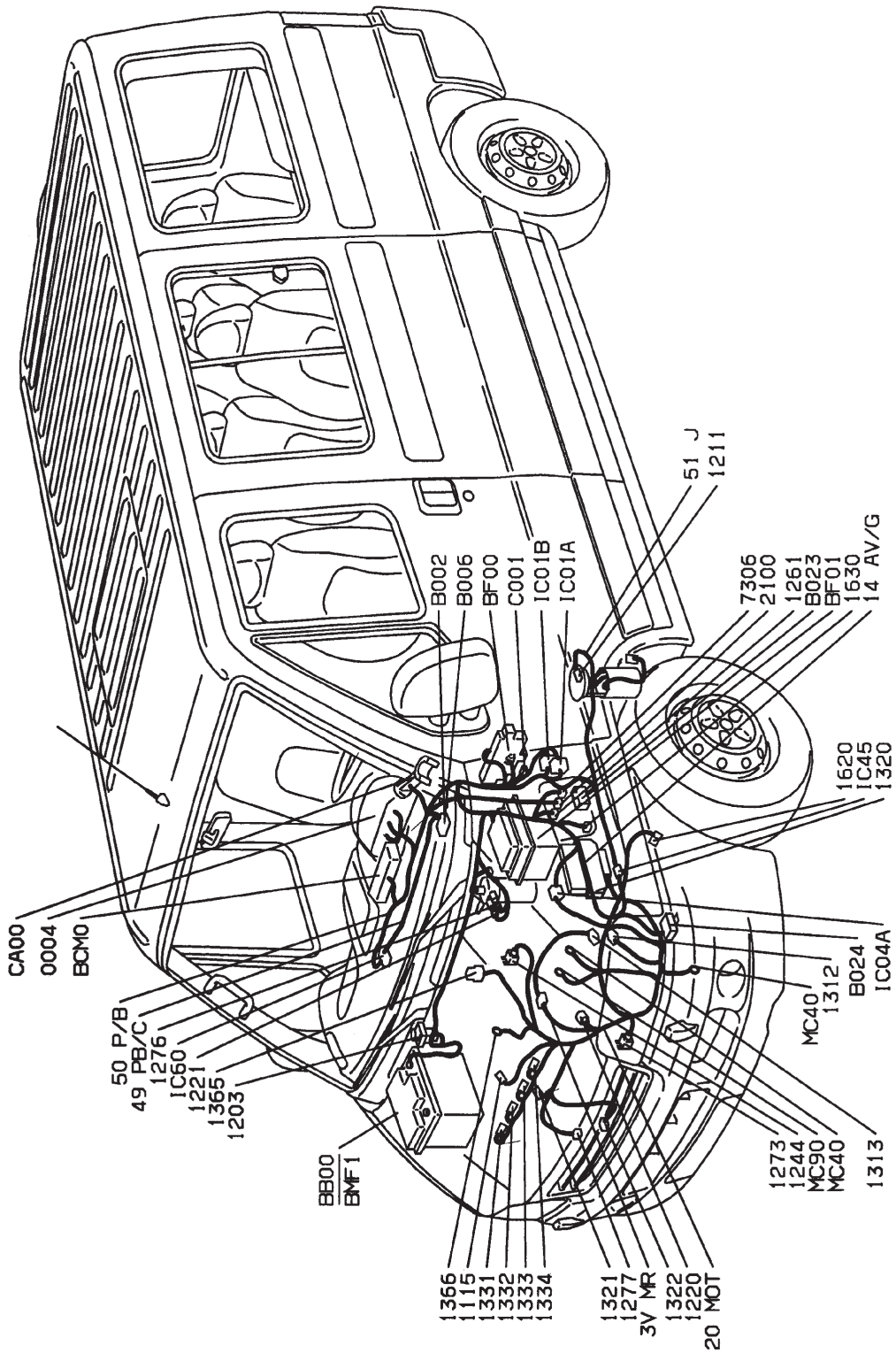
12.2

GÉNÉRALITÉS

MÉCANIQUE

ÉQUIPEMENT ÉLECTRIQUE

CARROSSERIE



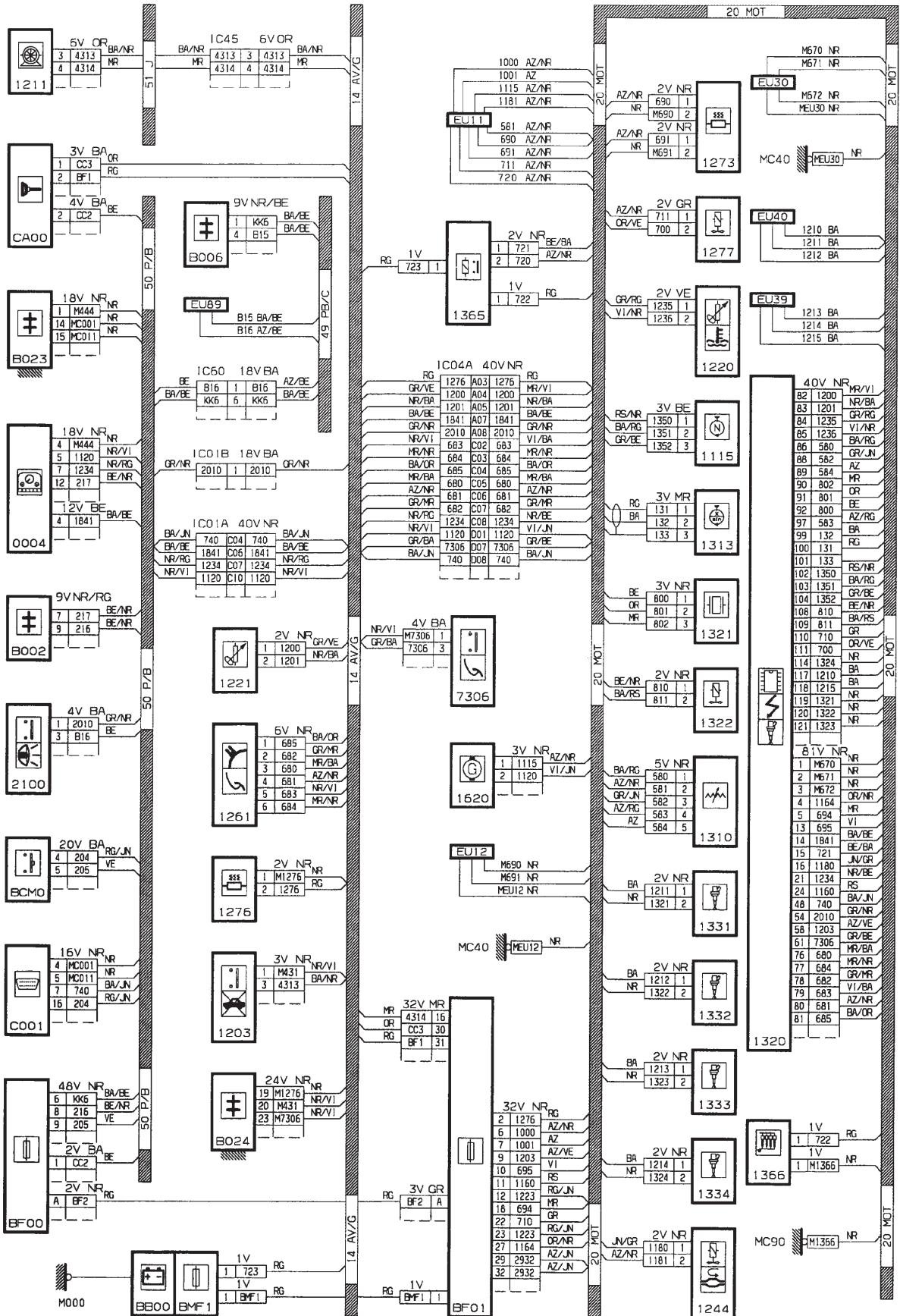
12.3

GÉNÉRALITÉS

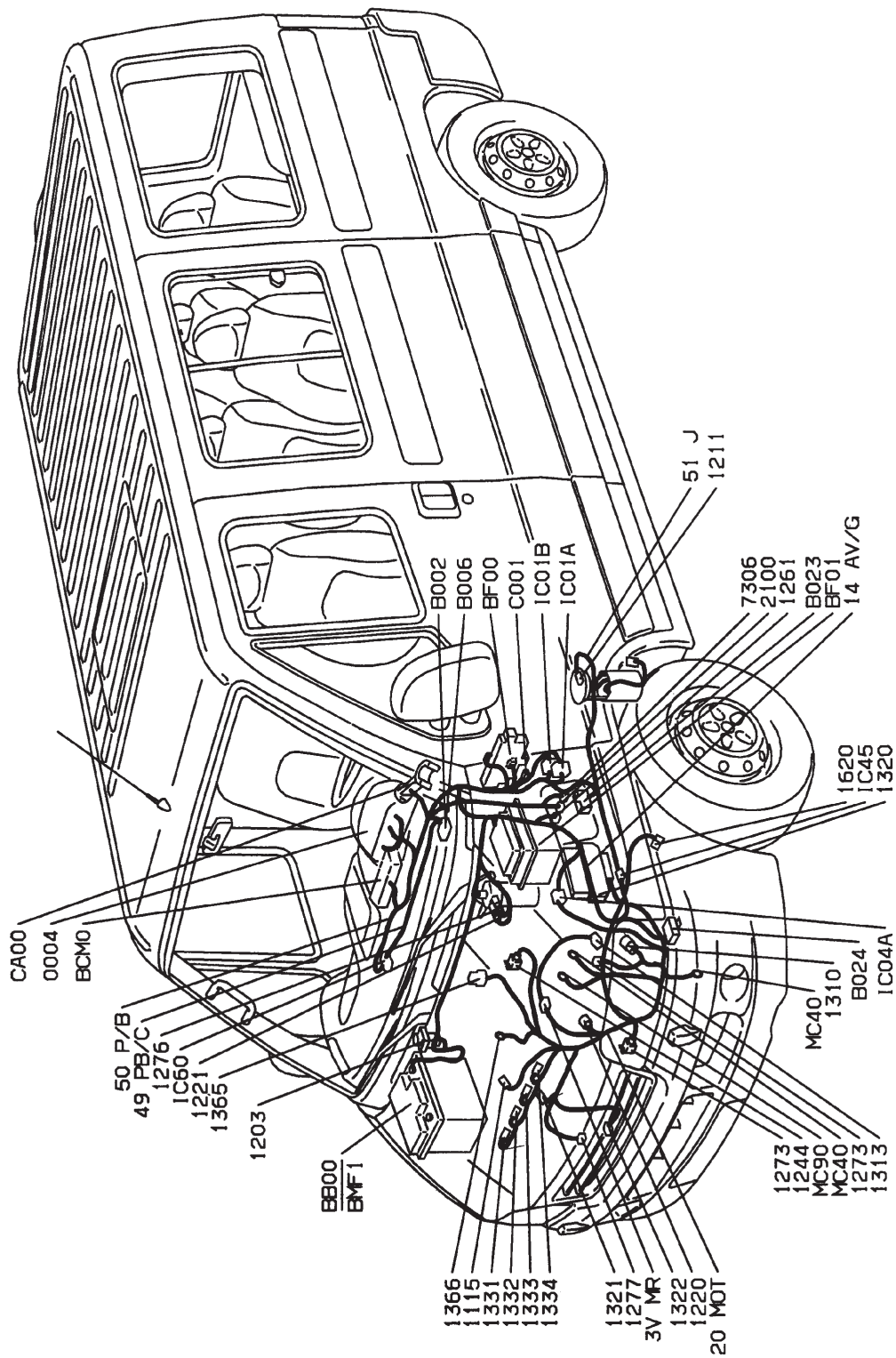
MÉCANIQUE

ÉQUIPEMENT ÉLECTRIQUE

CARROSSERIE



12.3



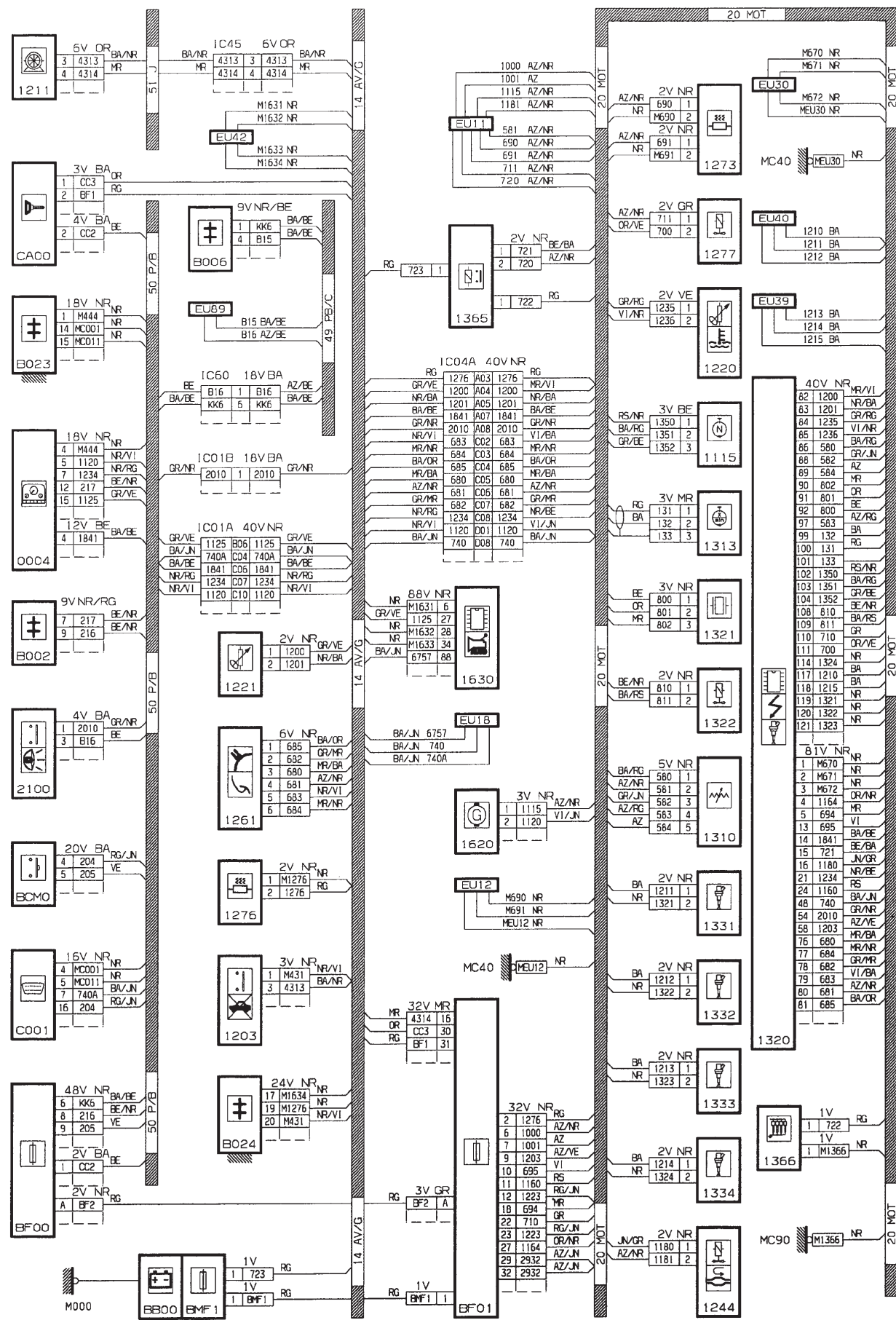
GÉNÉRALITÉS

MÉCANIQUE

ÉQUIPEMENT ÉLECTRIQUE

CARROSSERIE

12.4



GÉNÉRALITÉS

MÉCANIQUE

ÉQUIPEMENT ÉLECTRIQUE

CARROSSERIE

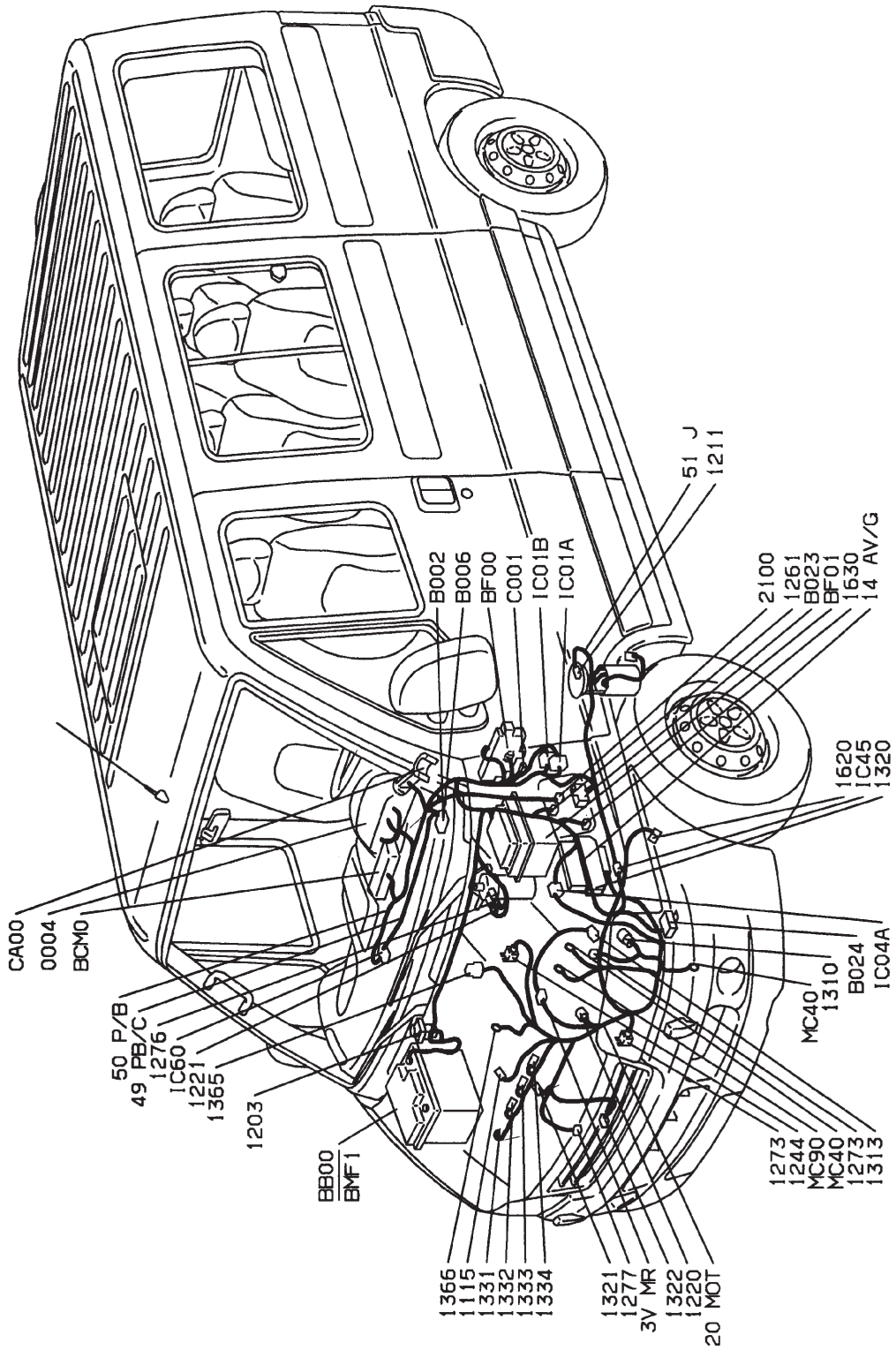
12.4

GÉNÉRALITÉS

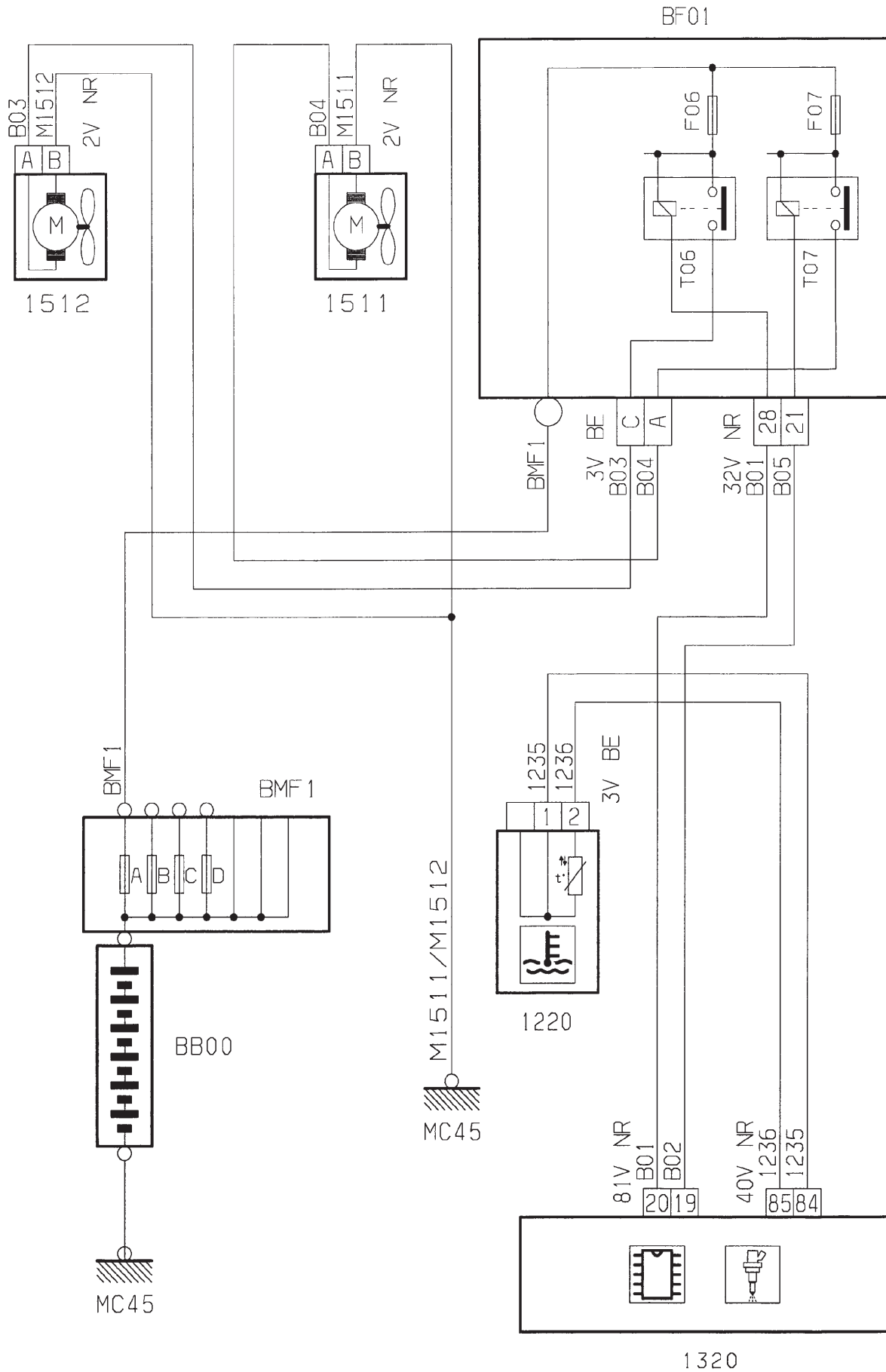
MÉCANIQUE

ÉQUIPEMENT ÉLECTRIQUE

CARROSSERIE



15



GÉNÉRALITÉS

MÉCANIQUE

ÉQUIPEMENT ÉLECTRIQUE

CARROSSERIE

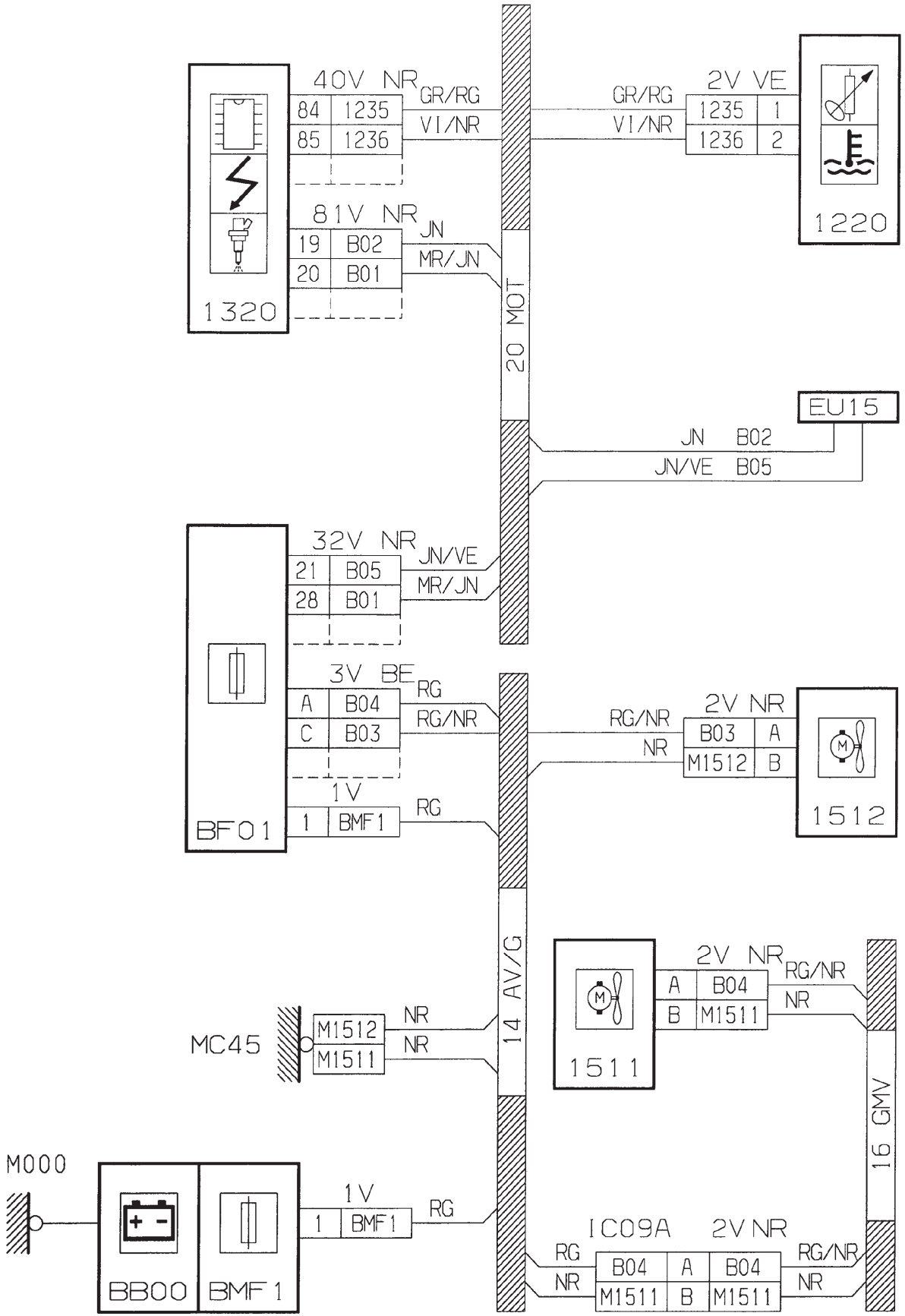
15

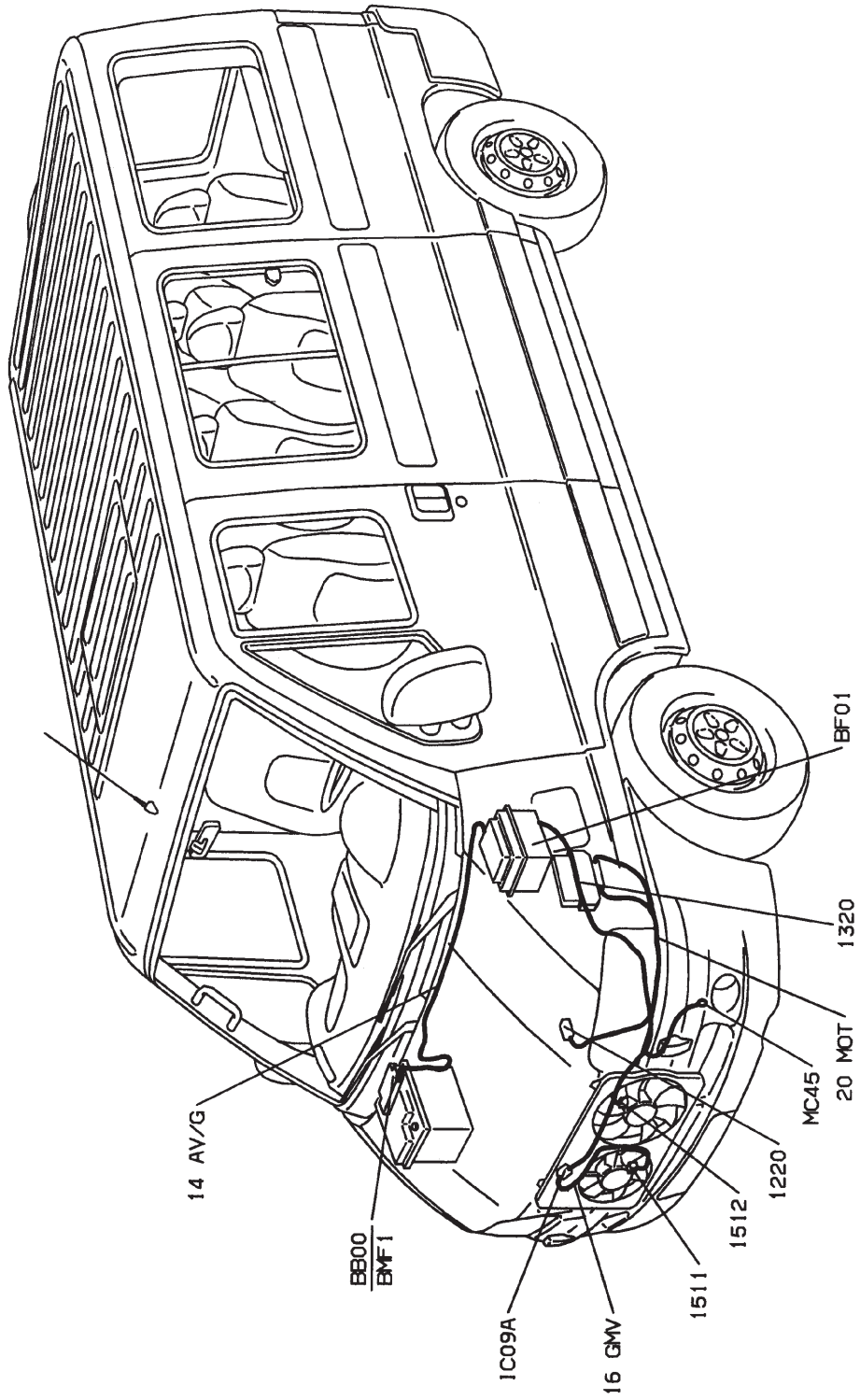
GÉNÉRALITÉS

MÉCANIQUE

ÉQUIPEMENT ÉLECTRIQUE

CARROSSERIE





GÉNÉRALITÉS

MÉCANIQUE

ÉQUIPEMENT ÉLECTRIQUE

CARROSSERIE

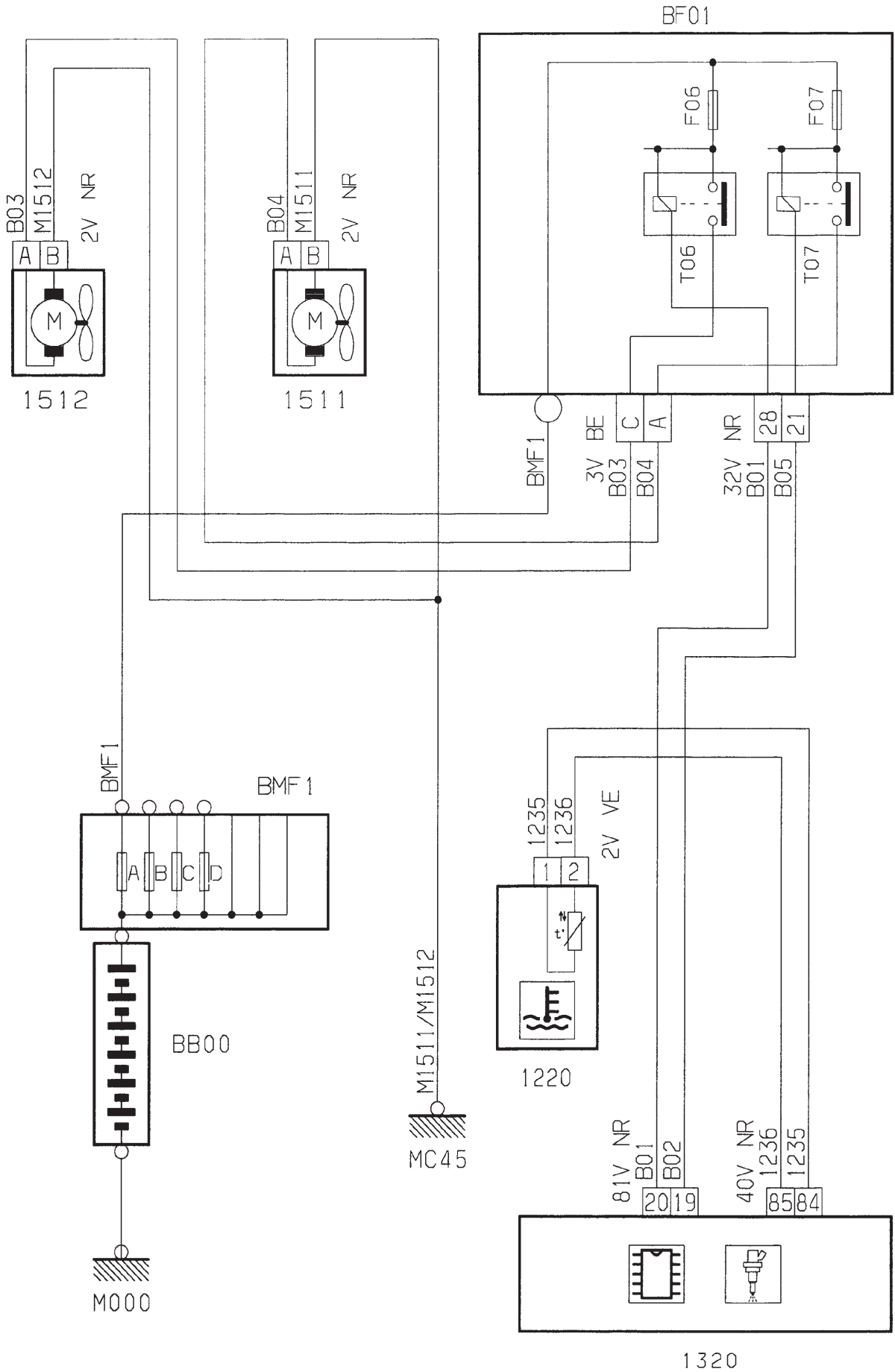
15.1

GÉNÉRALITÉS

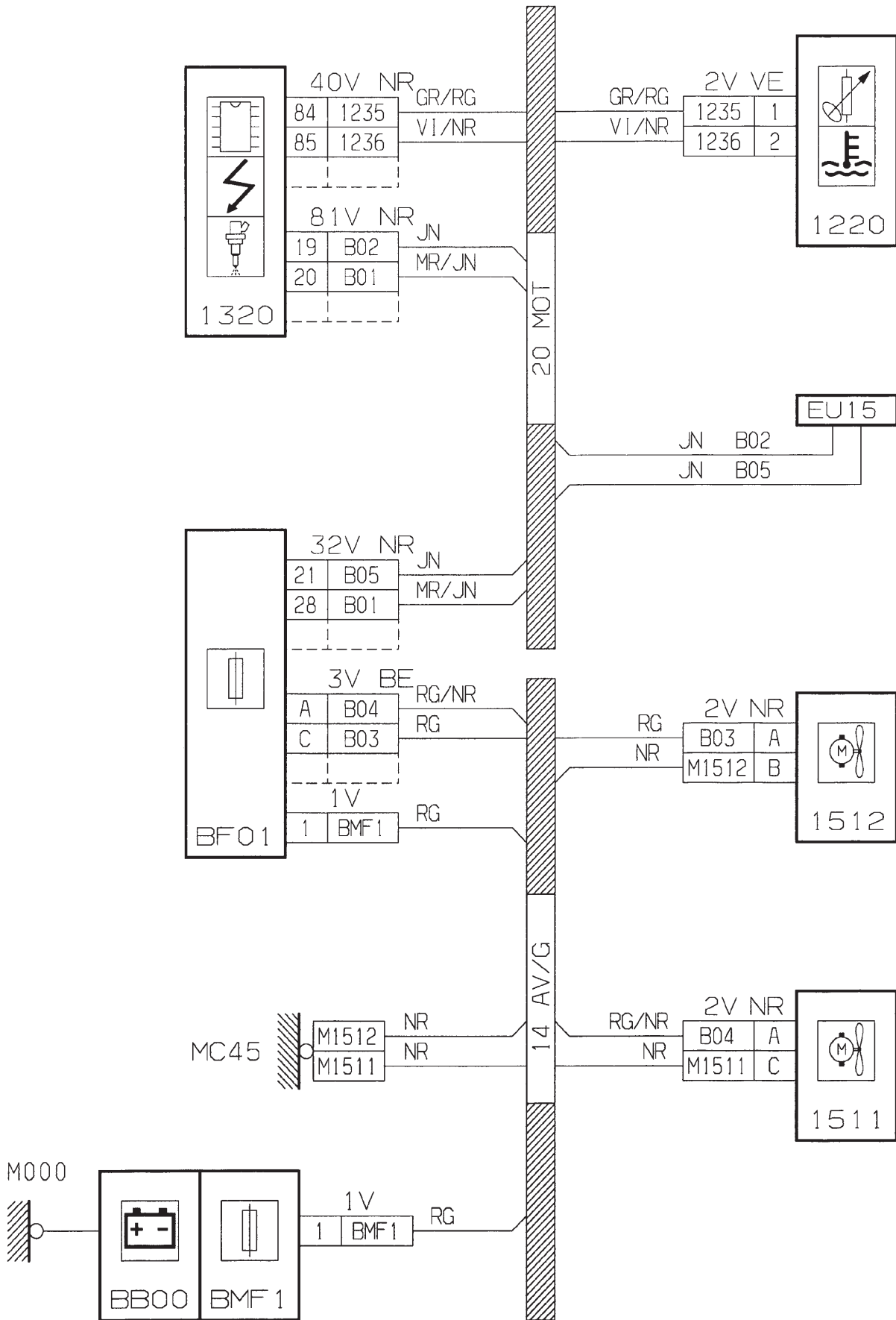
MÉCANIQUE

ÉQUIPEMENT ÉLECTRIQUE

CARROSSERIE



15.1



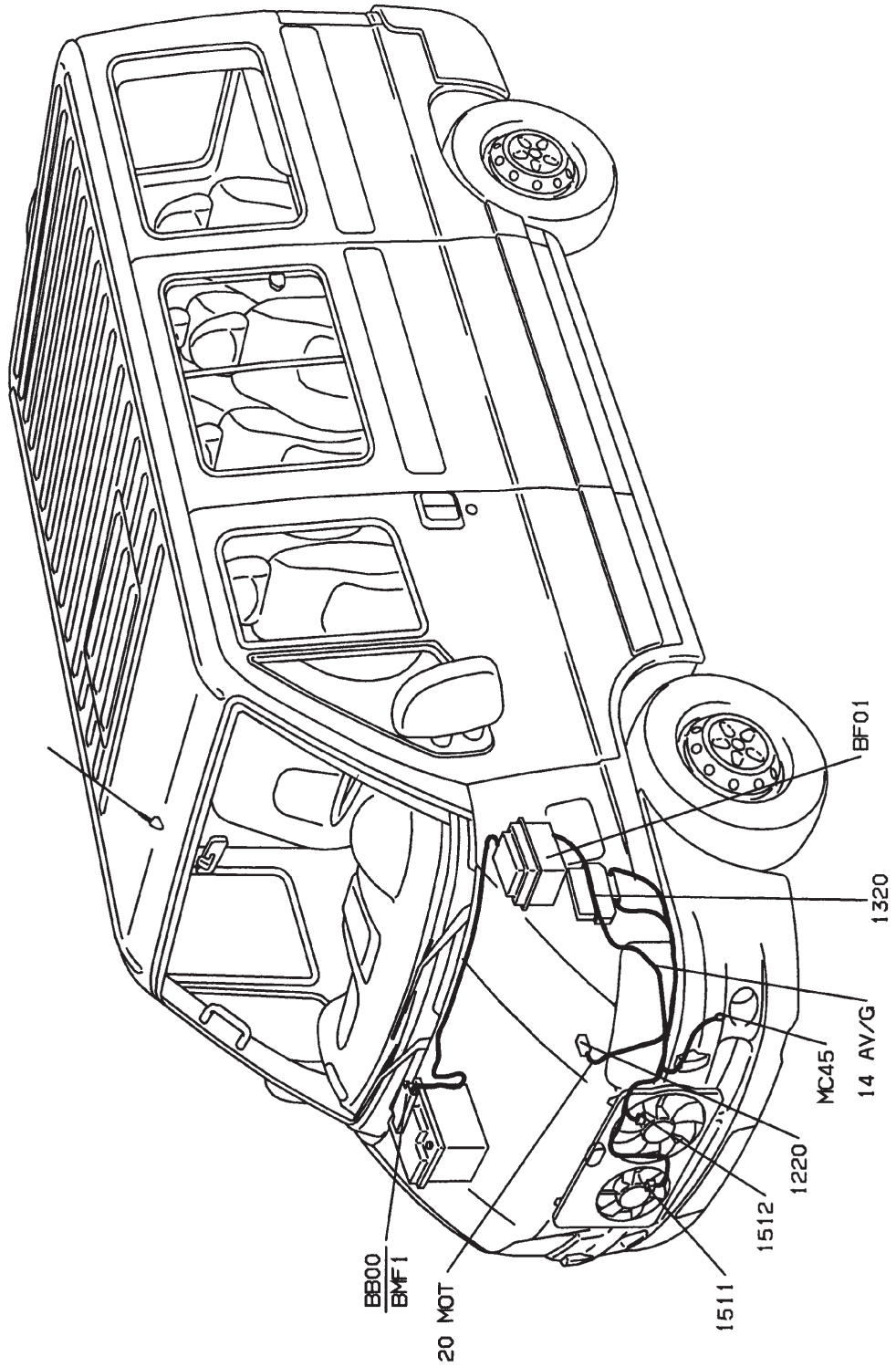
GÉNÉRALITÉS

MÉCANIQUE

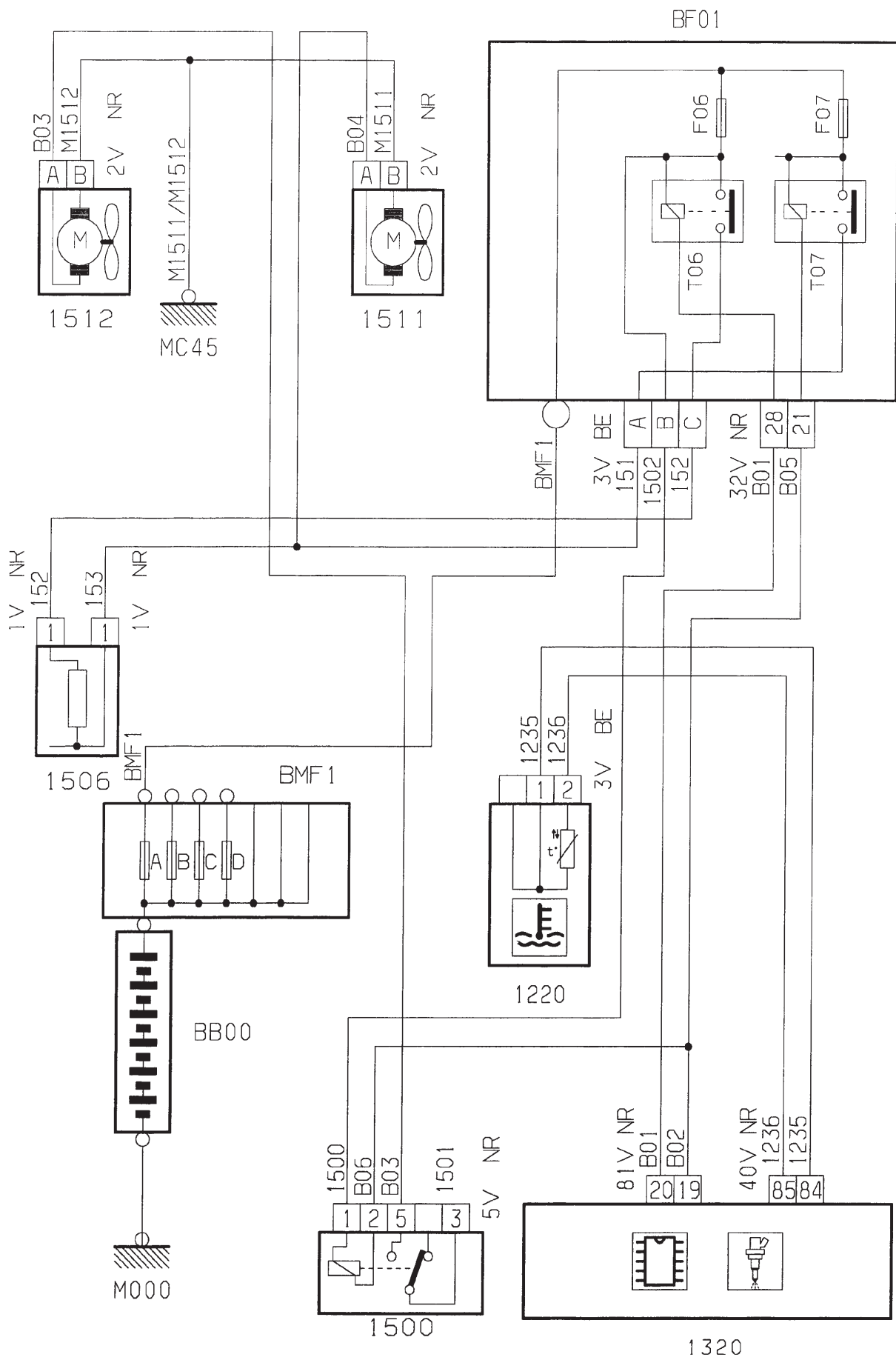
ÉQUIPEMENT ÉLECTRIQUE

CARROSSERIE

15.1



15.2



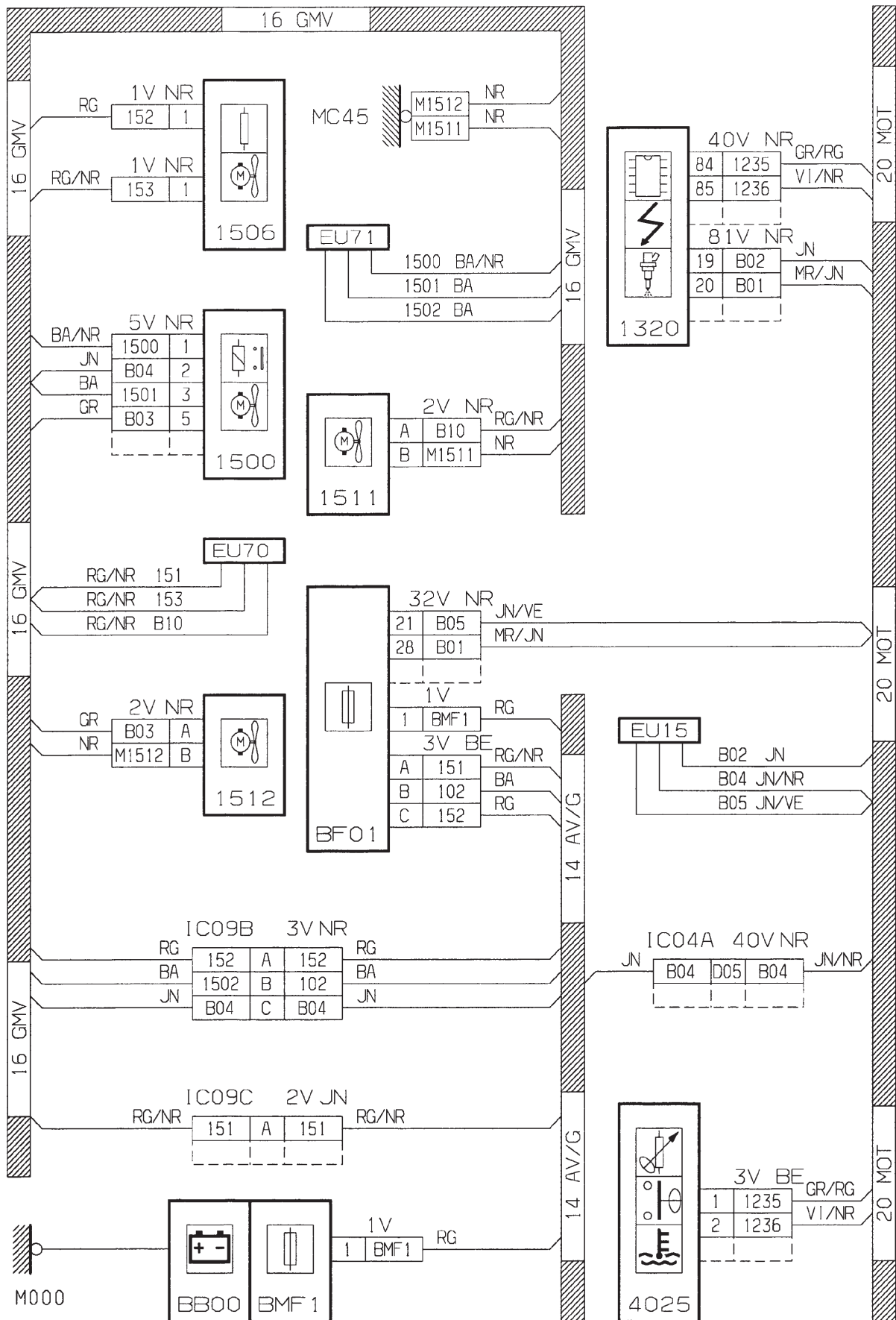
GÉNÉRALITÉS

MÉCANIQUE

ÉQUIPEMENT ÉLECTRIQUE

CARROSSERIE

15.2



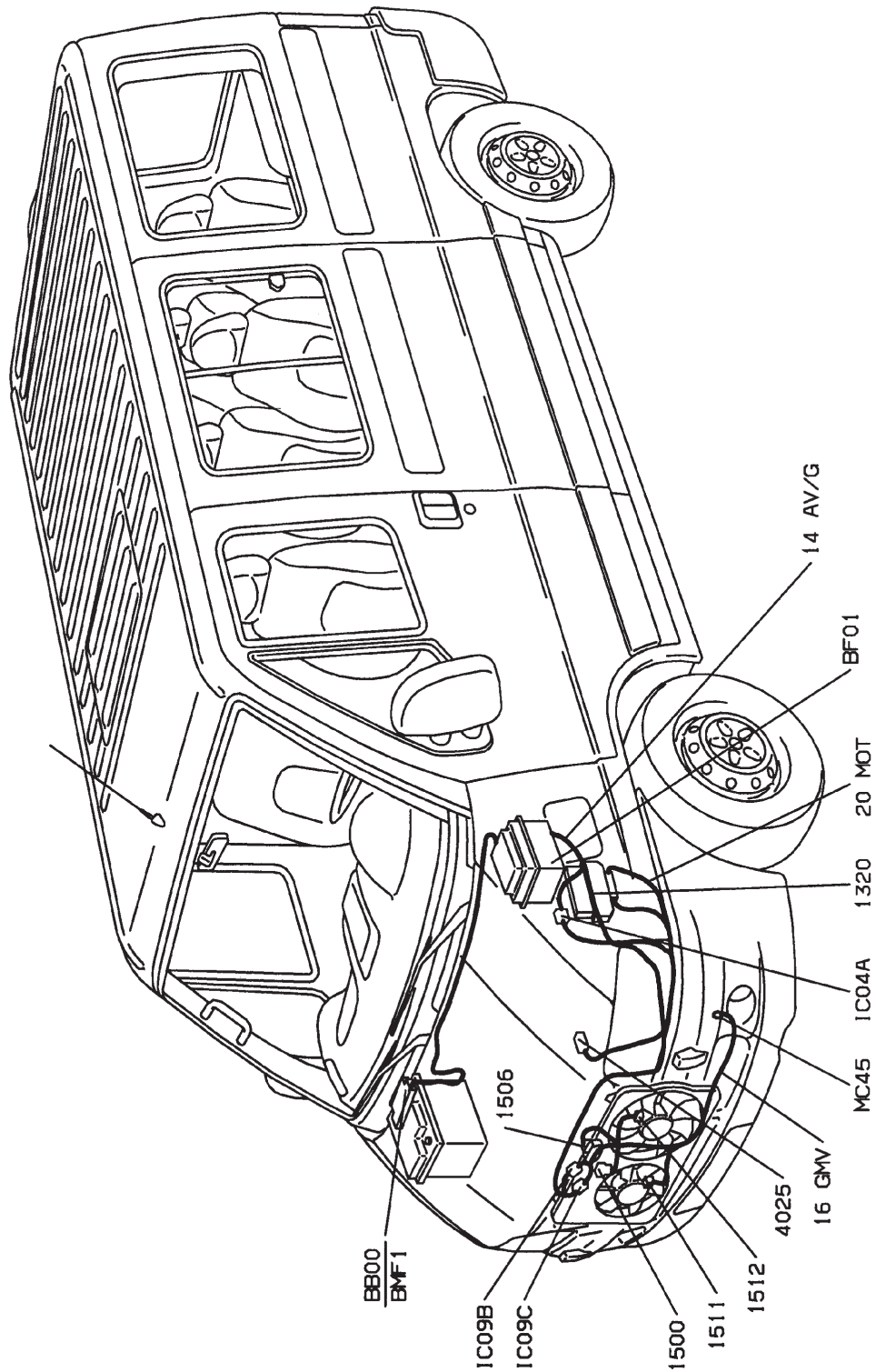
GÉNÉRALITÉS

MÉCANIQUE

ÉQUIPEMENT ÉLECTRIQUE

CARROSSERIE

15.2



GÉNÉRALITÉS

MÉCANIQUE

ÉQUIPEMENT ÉLECTRIQUE

CARROSSERIE

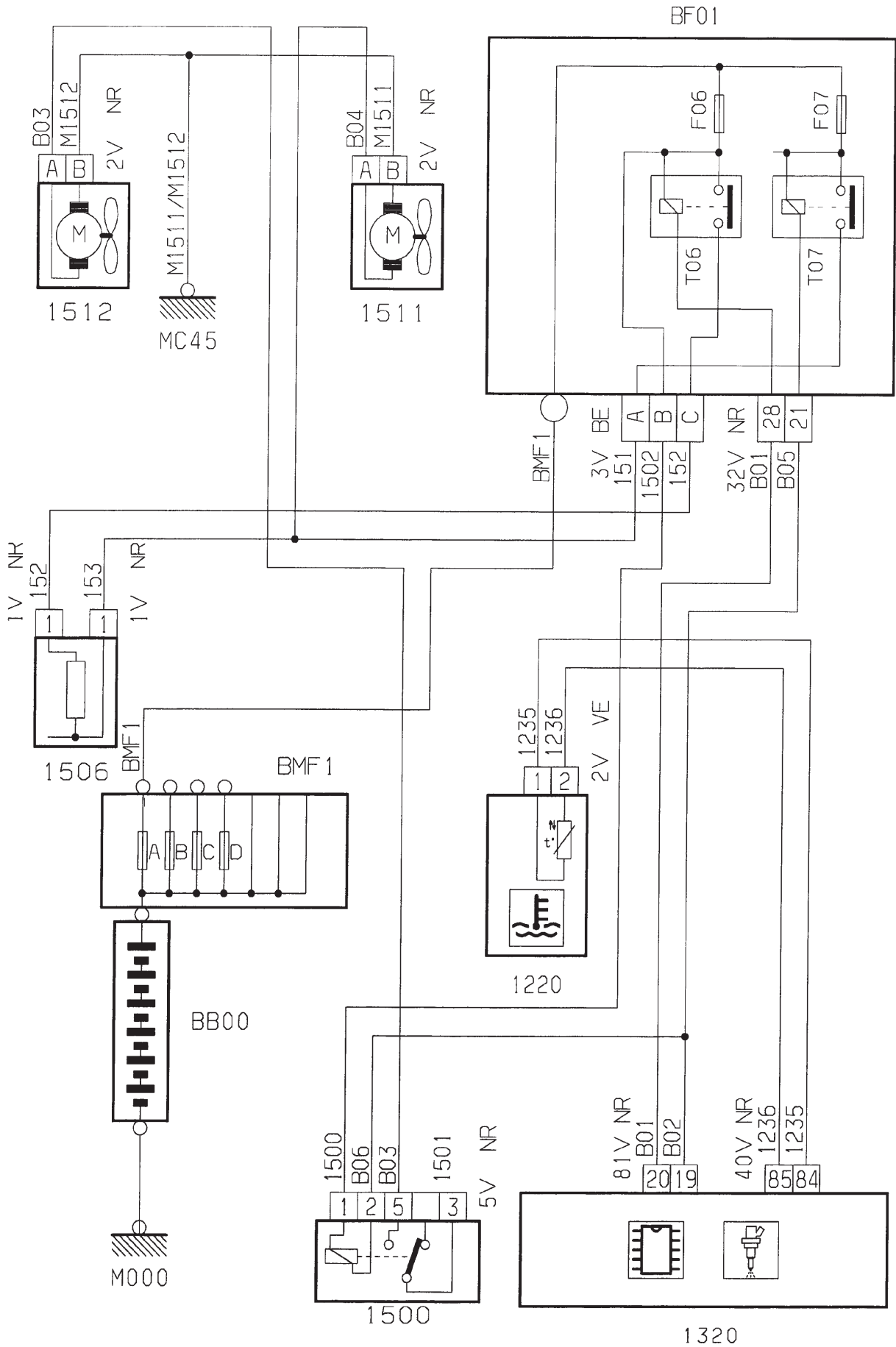
15.3

GÉNÉRALITÉS

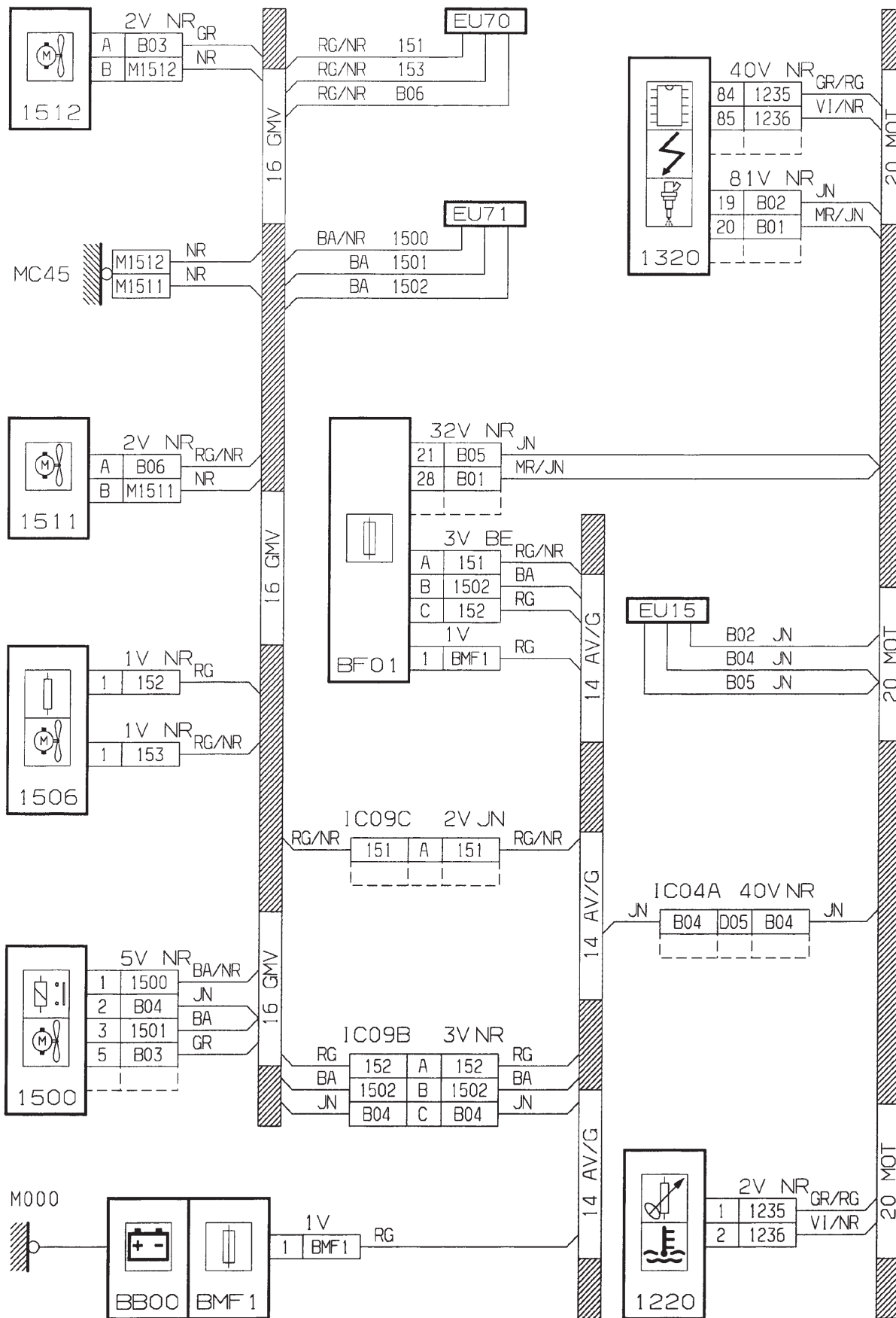
MÉCANIQUE

ÉQUIPEMENT ÉLECTRIQUE

CARROSSERIE



15.3



GÉNÉRALITÉS

MÉCANIQUE

ÉQUIPEMENT ÉLECTRIQUE

CARROSSERIE

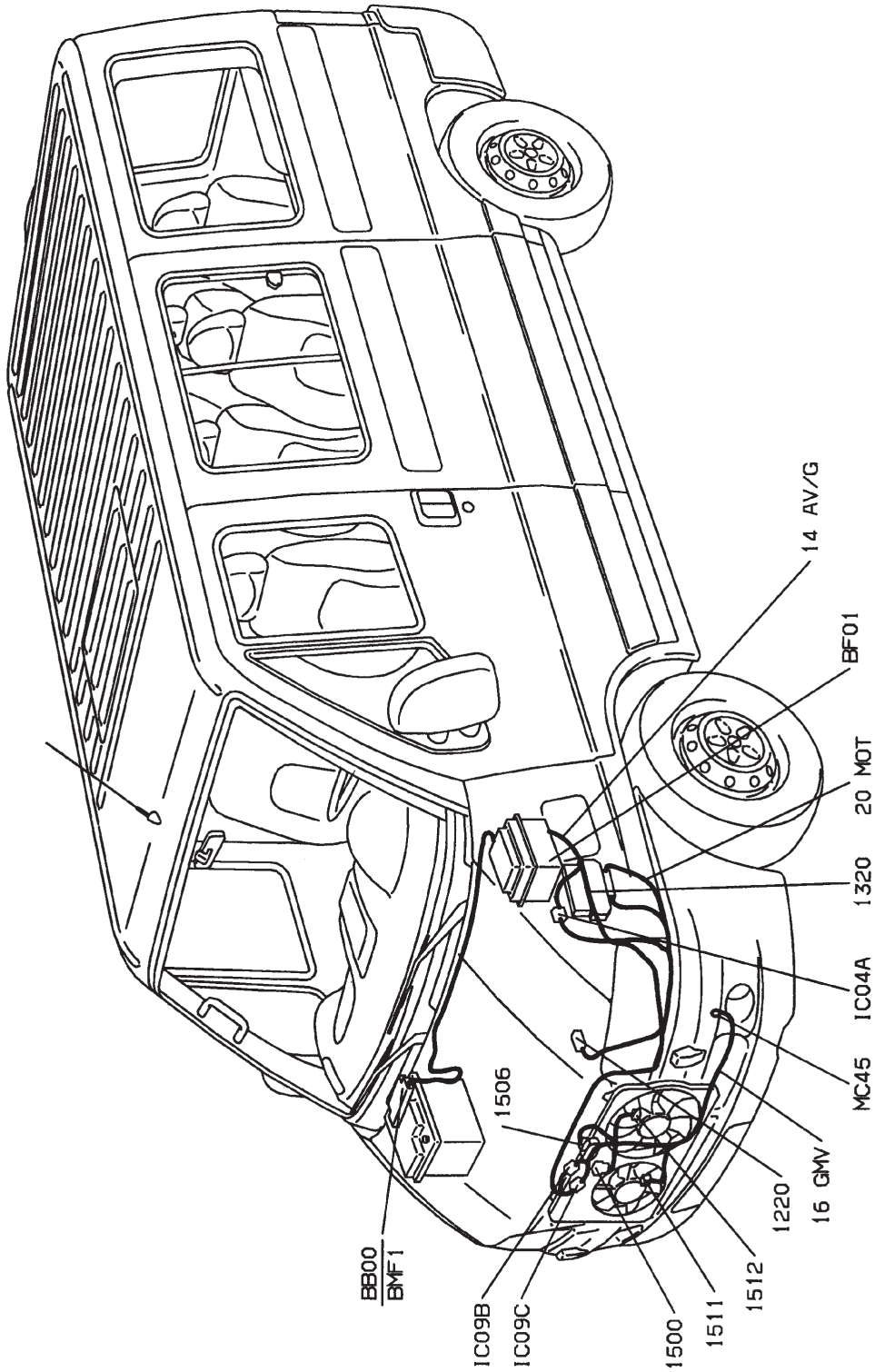
15.3

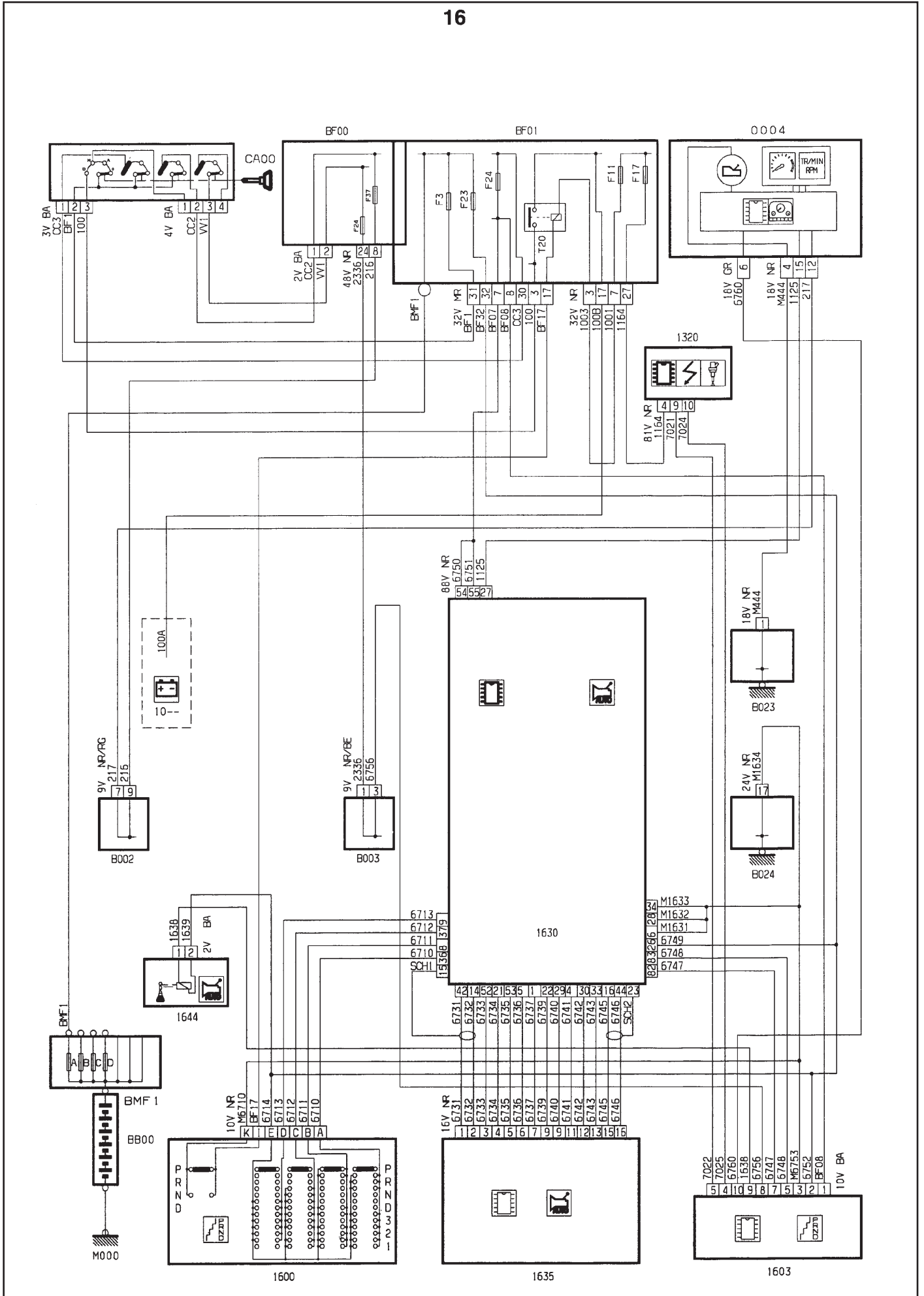
GÉNÉRALITÉS

MÉCANIQUE

ÉQUIPEMENT ÉLECTRIQUE

CARROSSERIE





GÉNÉRALITÉS

MÉCANIQUE

ÉQUIPEMENT ÉLECTRIQUE

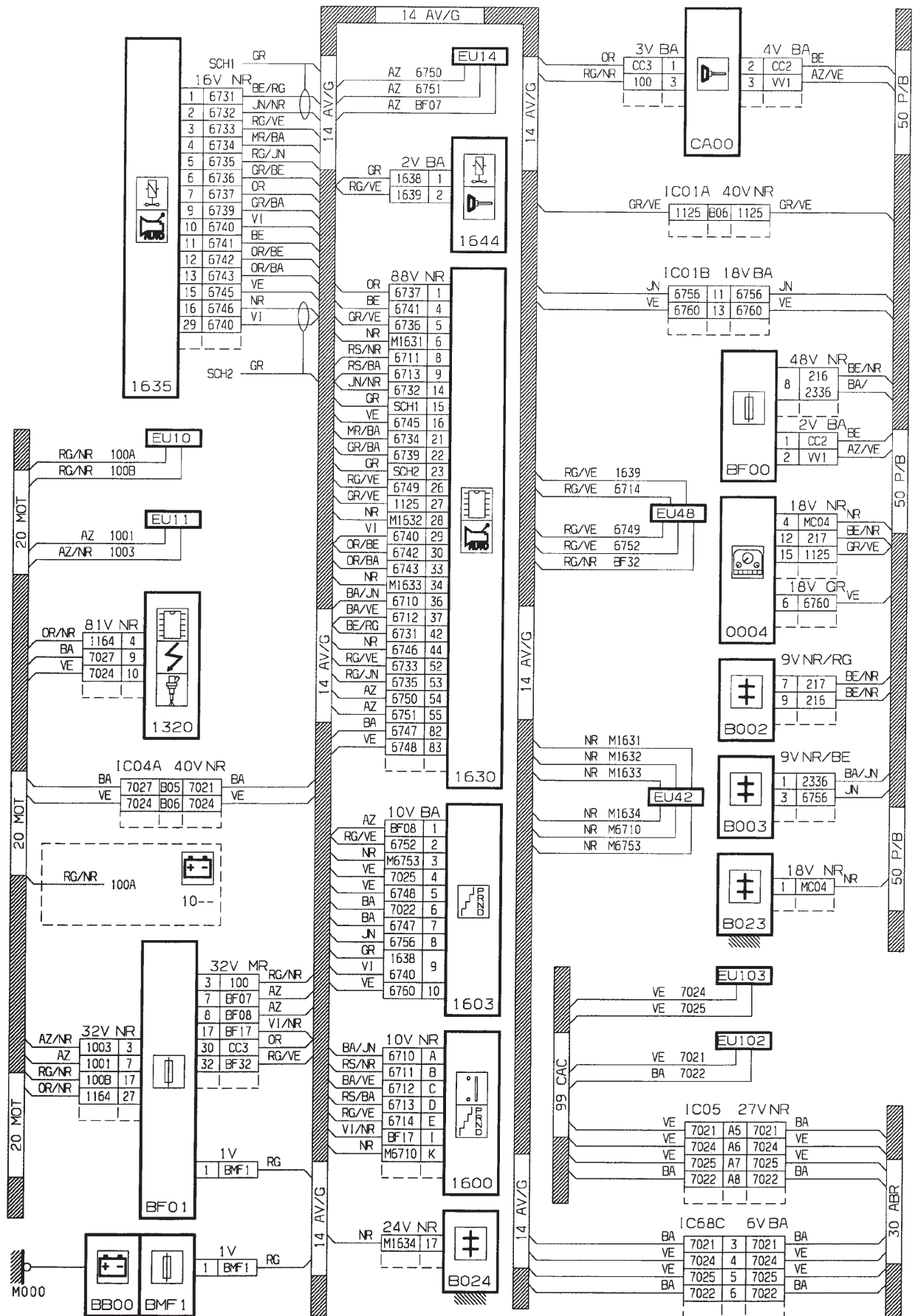
CARROSSERIE

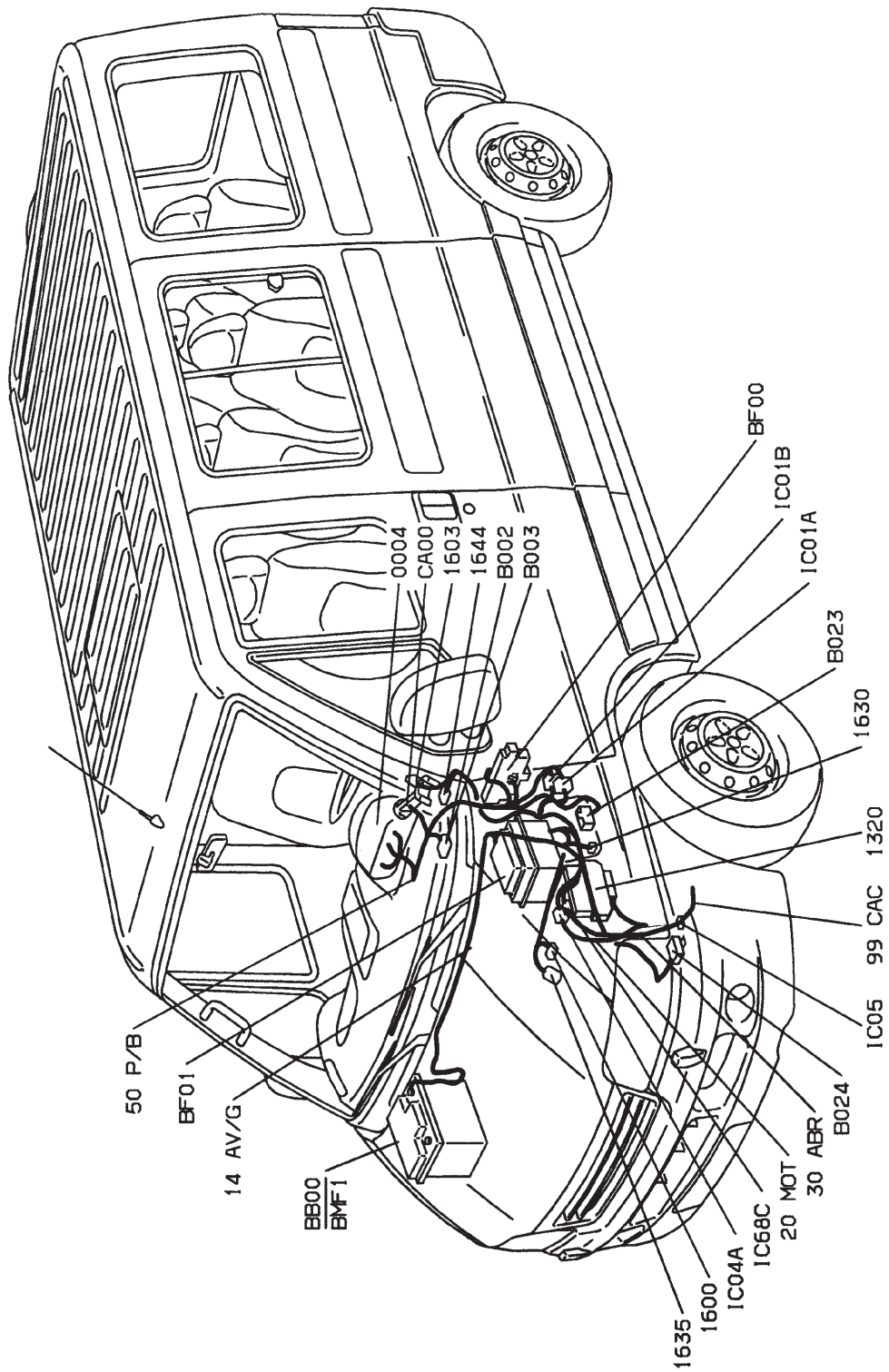
GÉNÉRALITÉS

MÉCANIQUE

ÉQUIPEMENT ÉLECTRIQUE

CARROSSERIE





GÉNÉRALITÉS

MÉCANIQUE

ÉQUIPEMENT ÉLECTRIQUE

CARROSSERIE

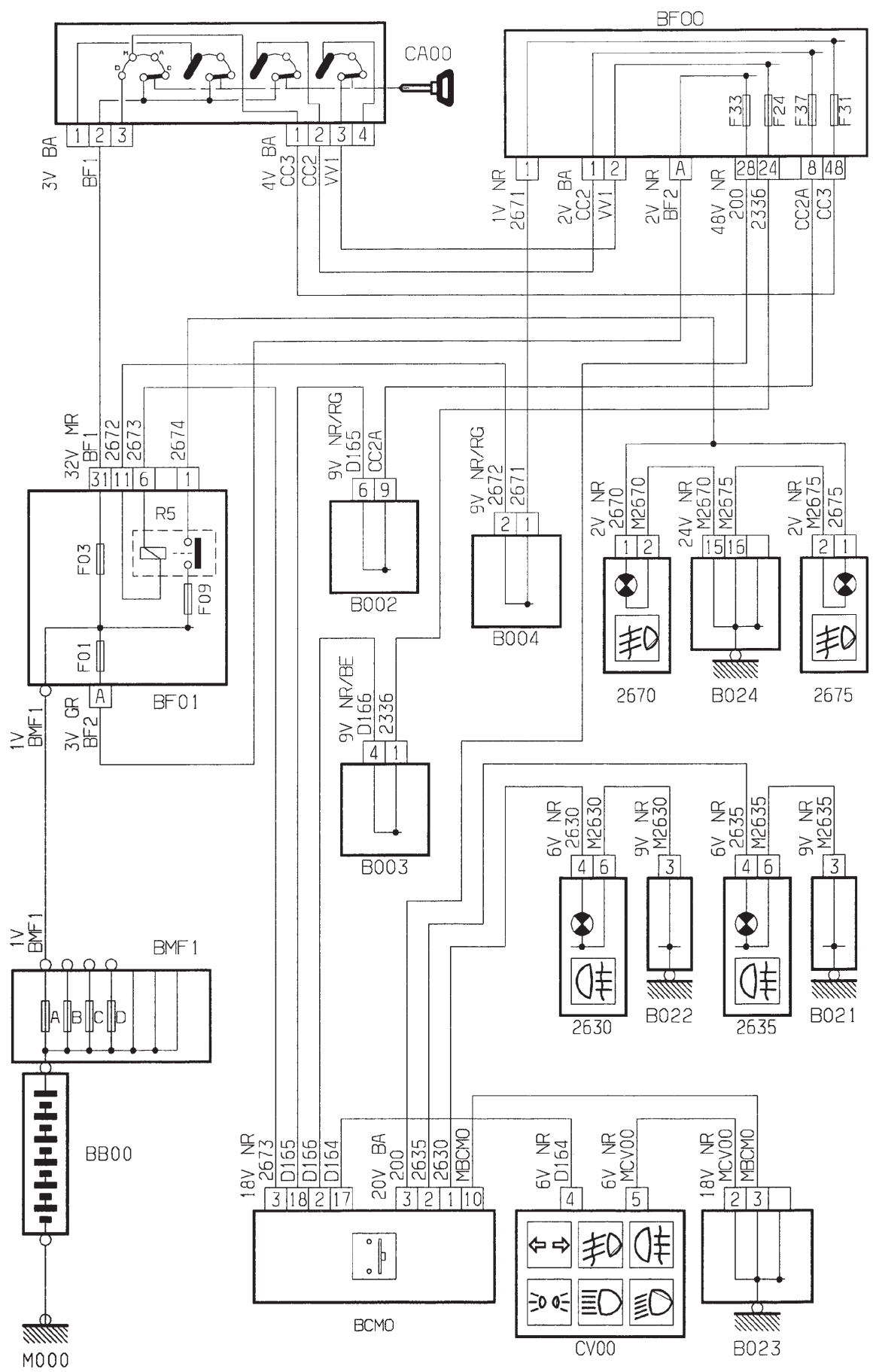
20

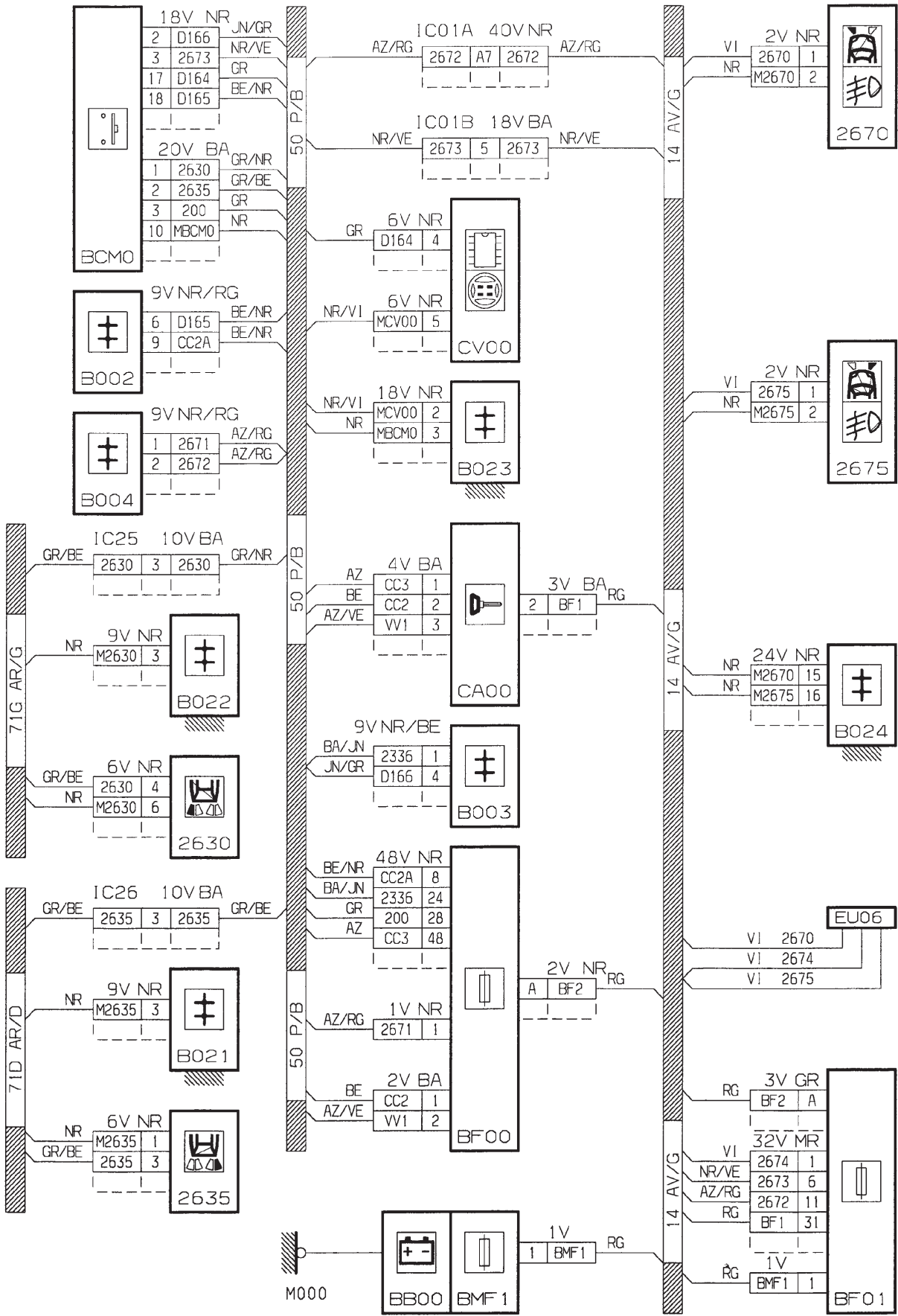
GÉNÉRALITÉS

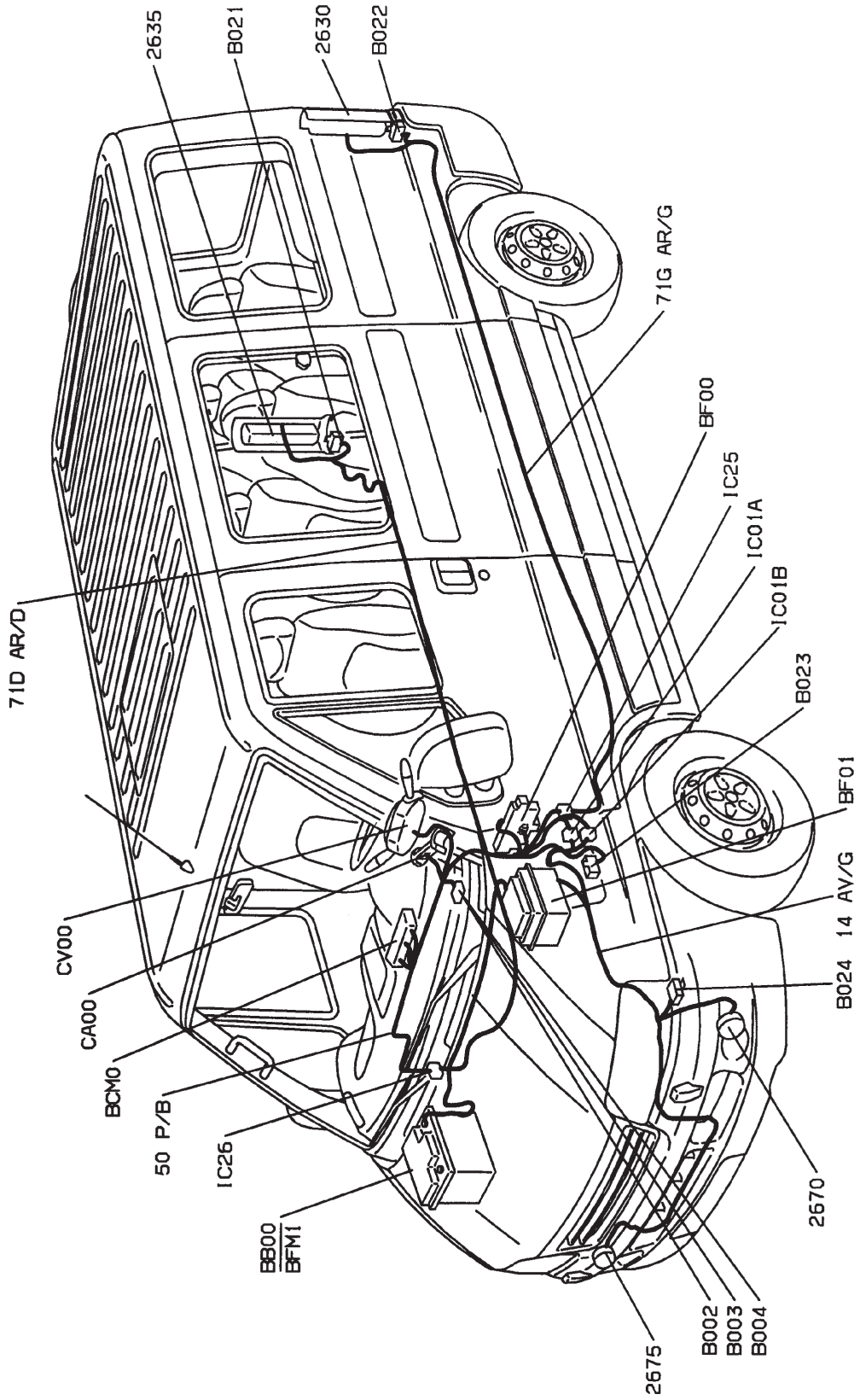
MÉCANIQUE

ÉQUIPEMENT ÉLECTRIQUE

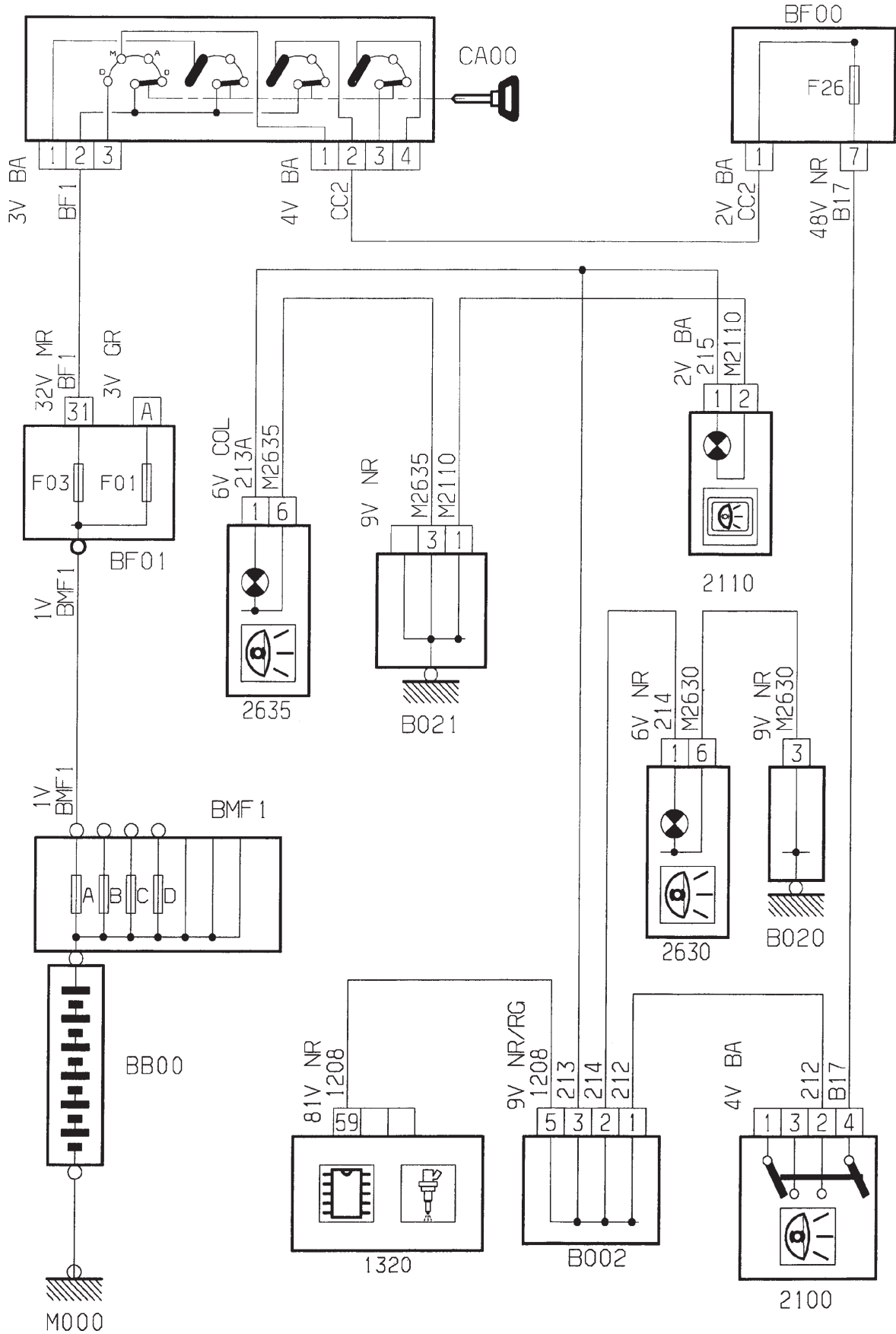
CARROSSERIE







21



GÉNÉRALITÉS

MÉCANIQUE

ÉQUIPEMENT ÉLECTRIQUE

CARROSSERIE

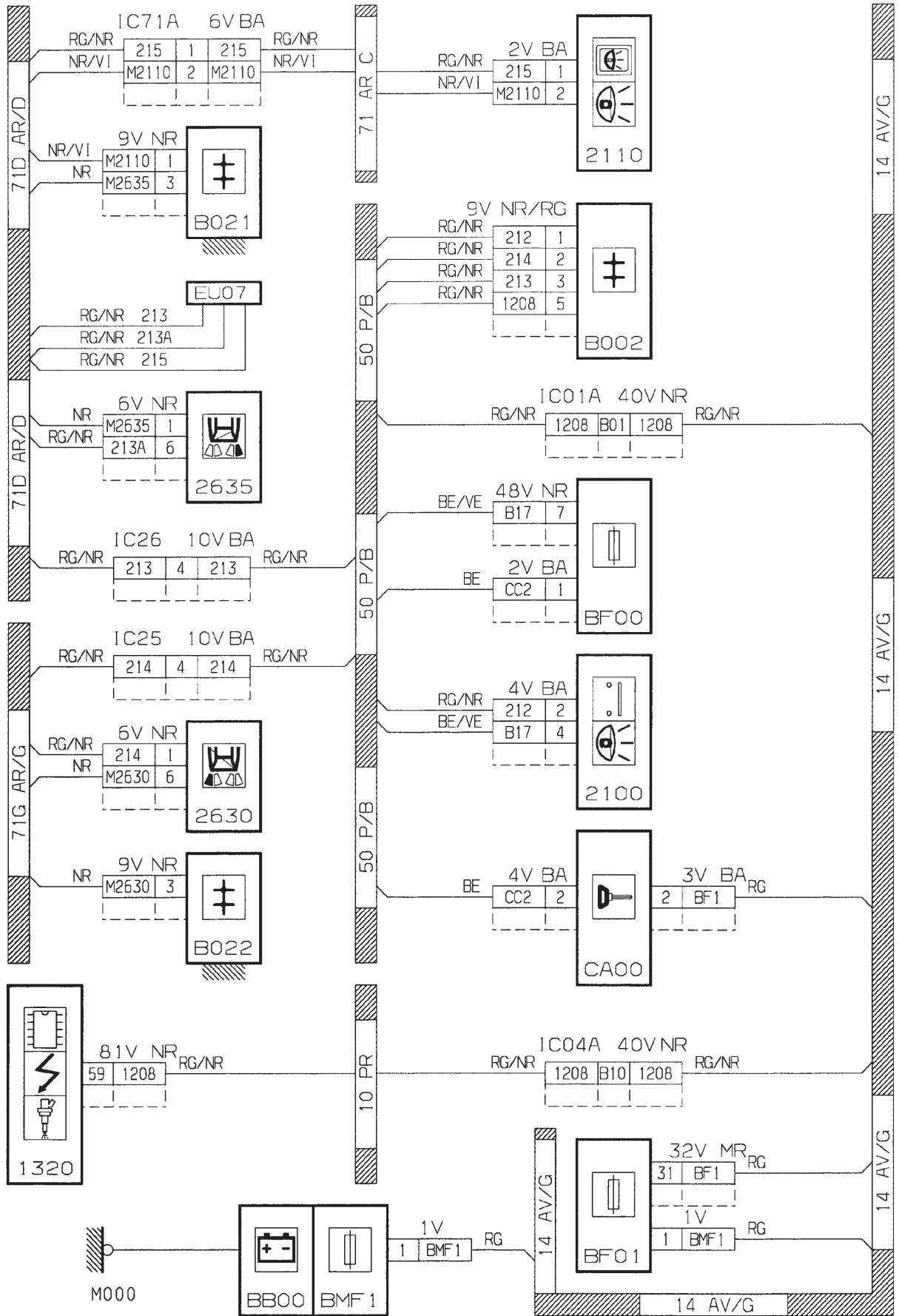
21

GÉNÉRALITÉS

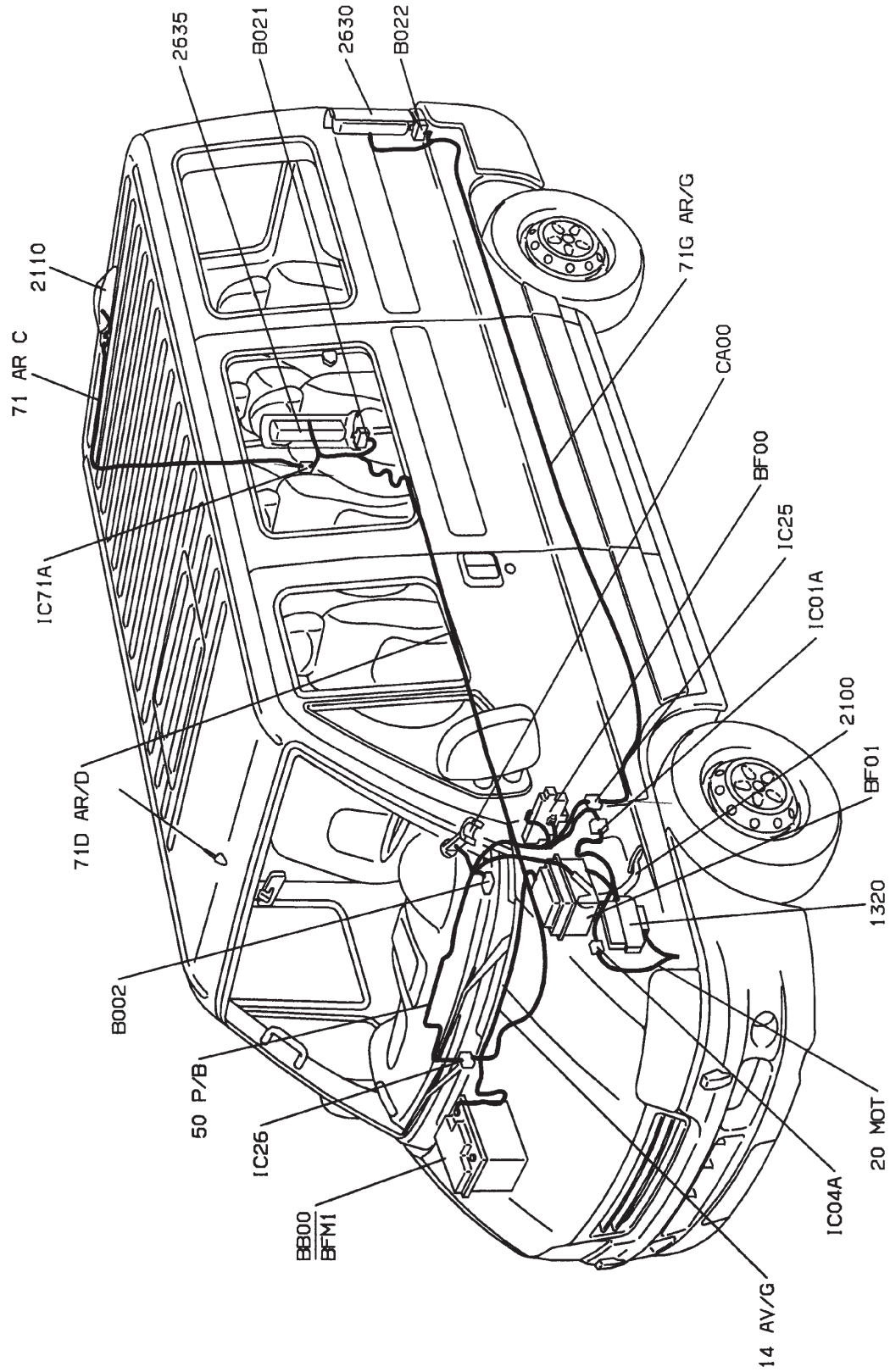
MÉCANIQUE

ÉQUIPEMENT ÉLECTRIQUE

CARROSSERIE



21



GÉNÉRALITÉS

MÉCANIQUE

ÉQUIPEMENT ÉLECTRIQUE

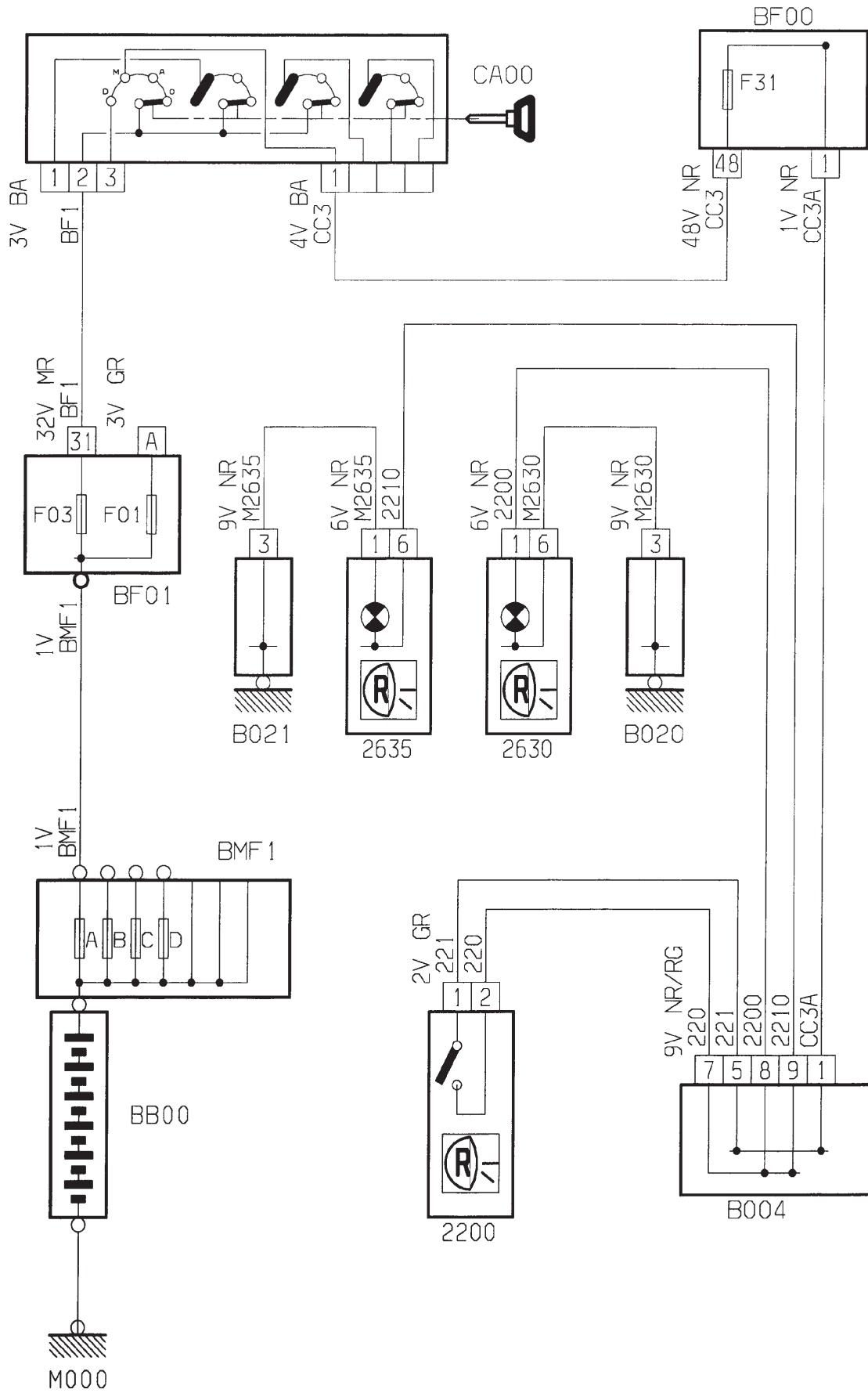
CARROSSERIE

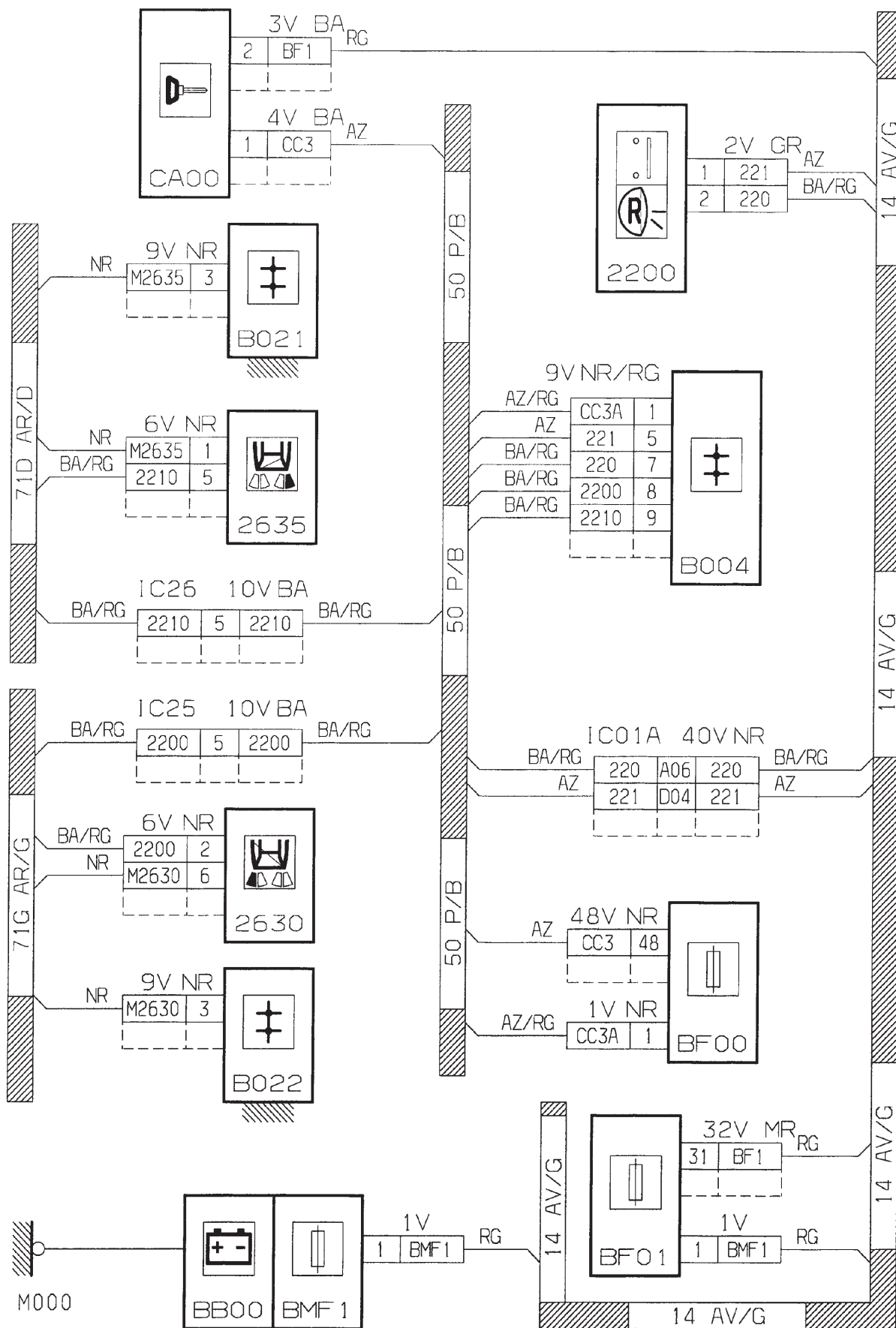
GÉNÉRALITÉS

MÉCANIQUE

ÉQUIPEMENT ÉLECTRIQUE

CARROSSERIE



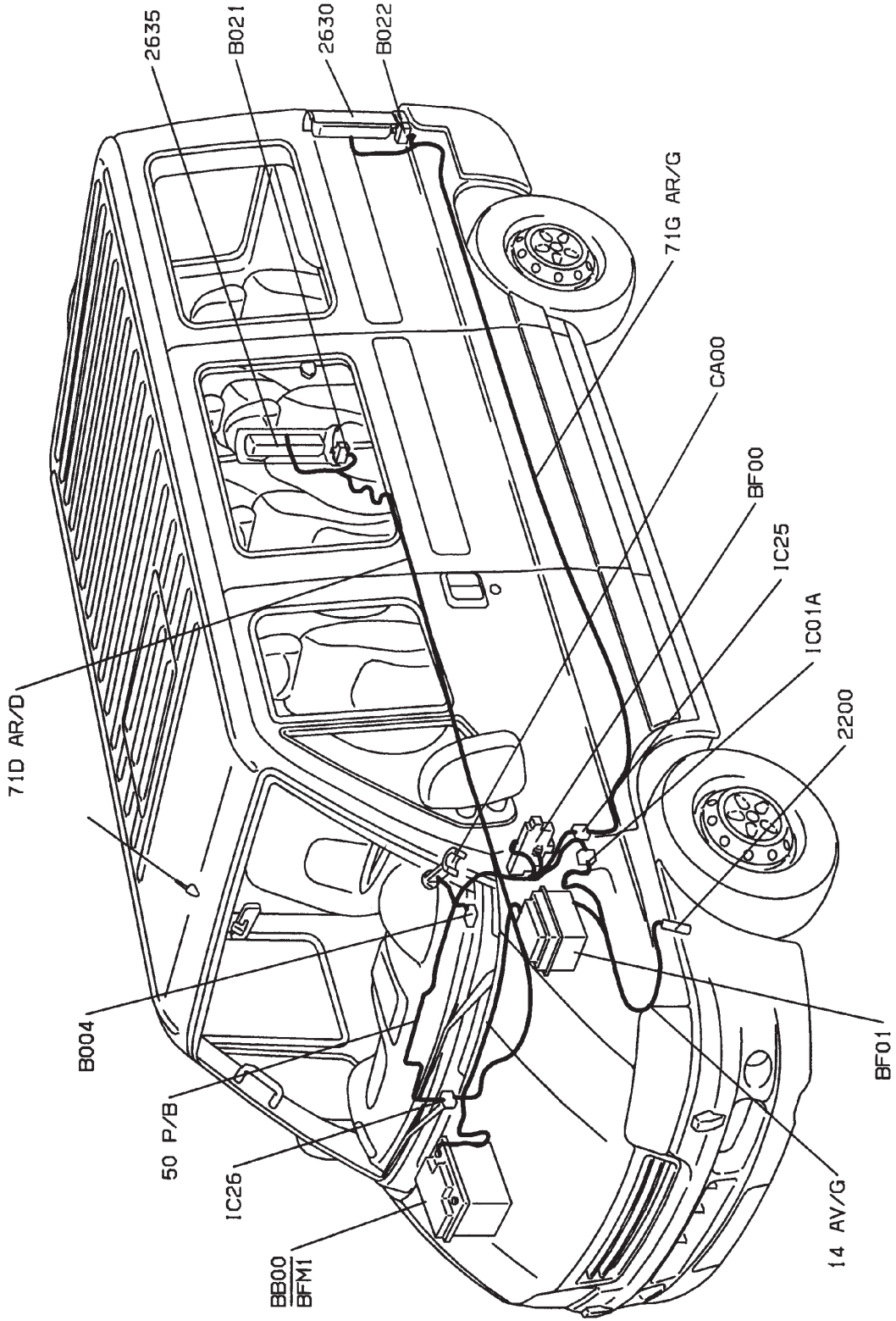


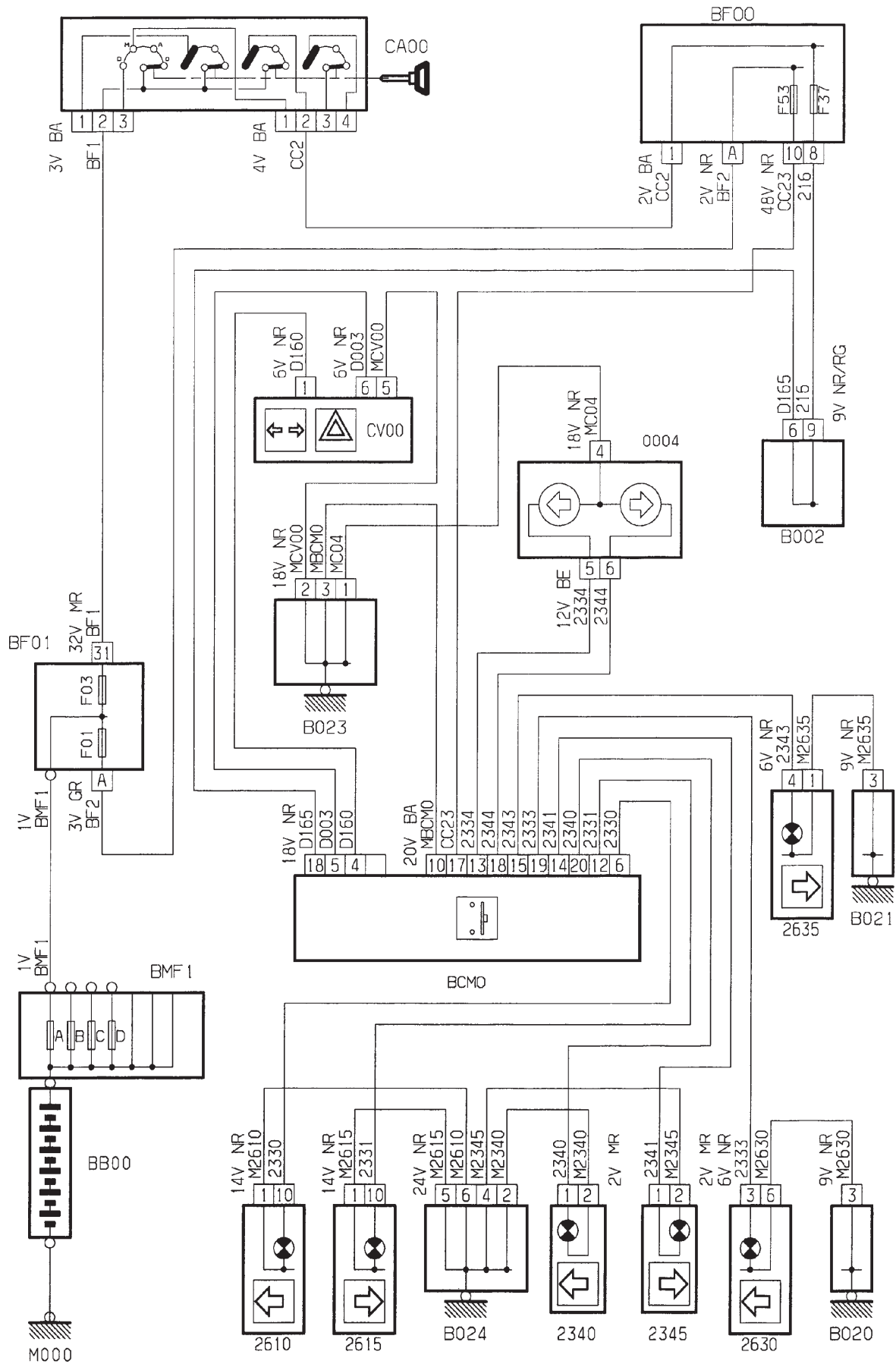
GÉNÉRALITÉS

MÉCANIQUE

ÉQUIPEMENT ÉLECTRIQUE

CARROSSERIE





GÉNÉRALITÉS

MÉCANIQUE

ÉQUIPEMENT ÉLECTRIQUE

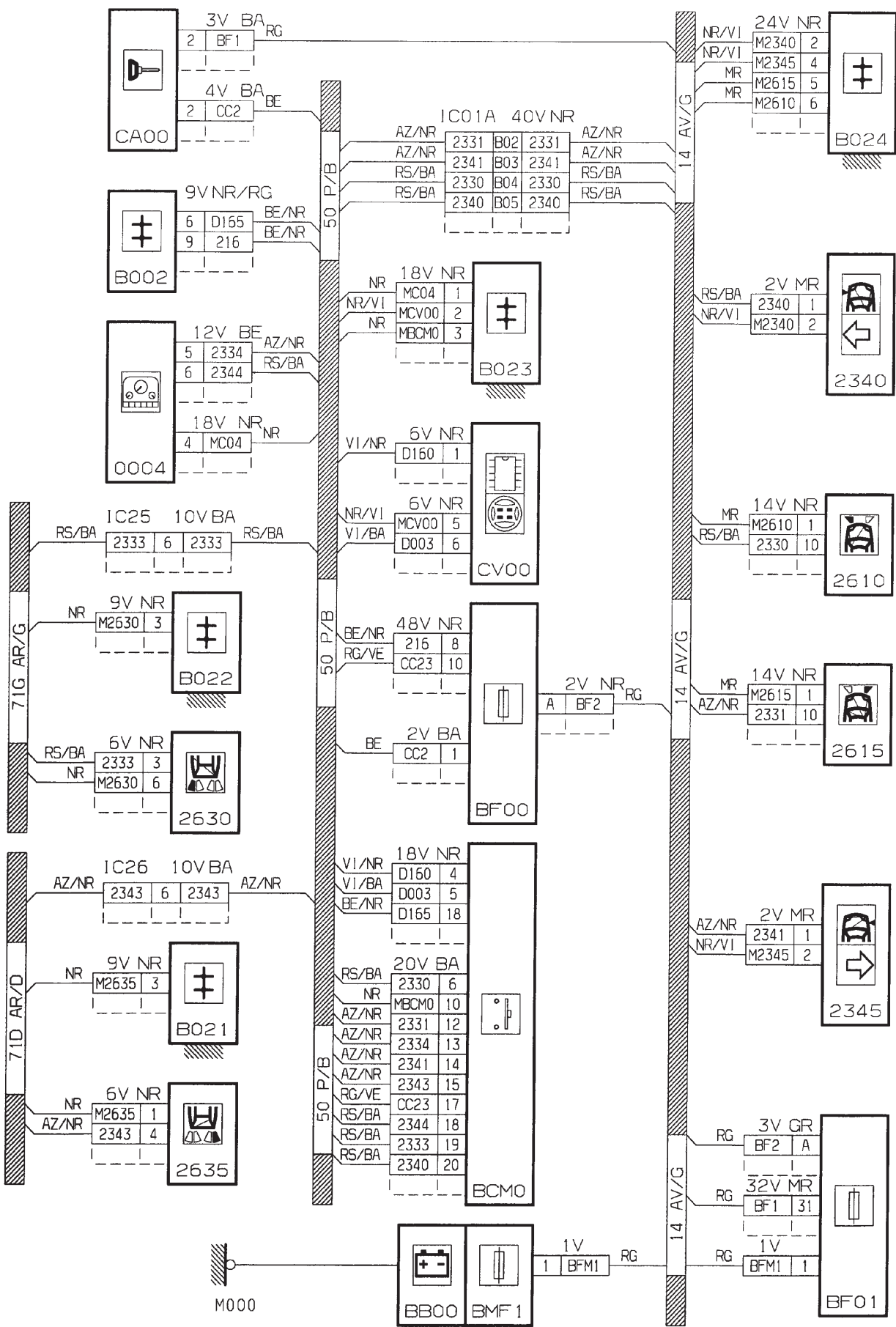
CARROSSERIE

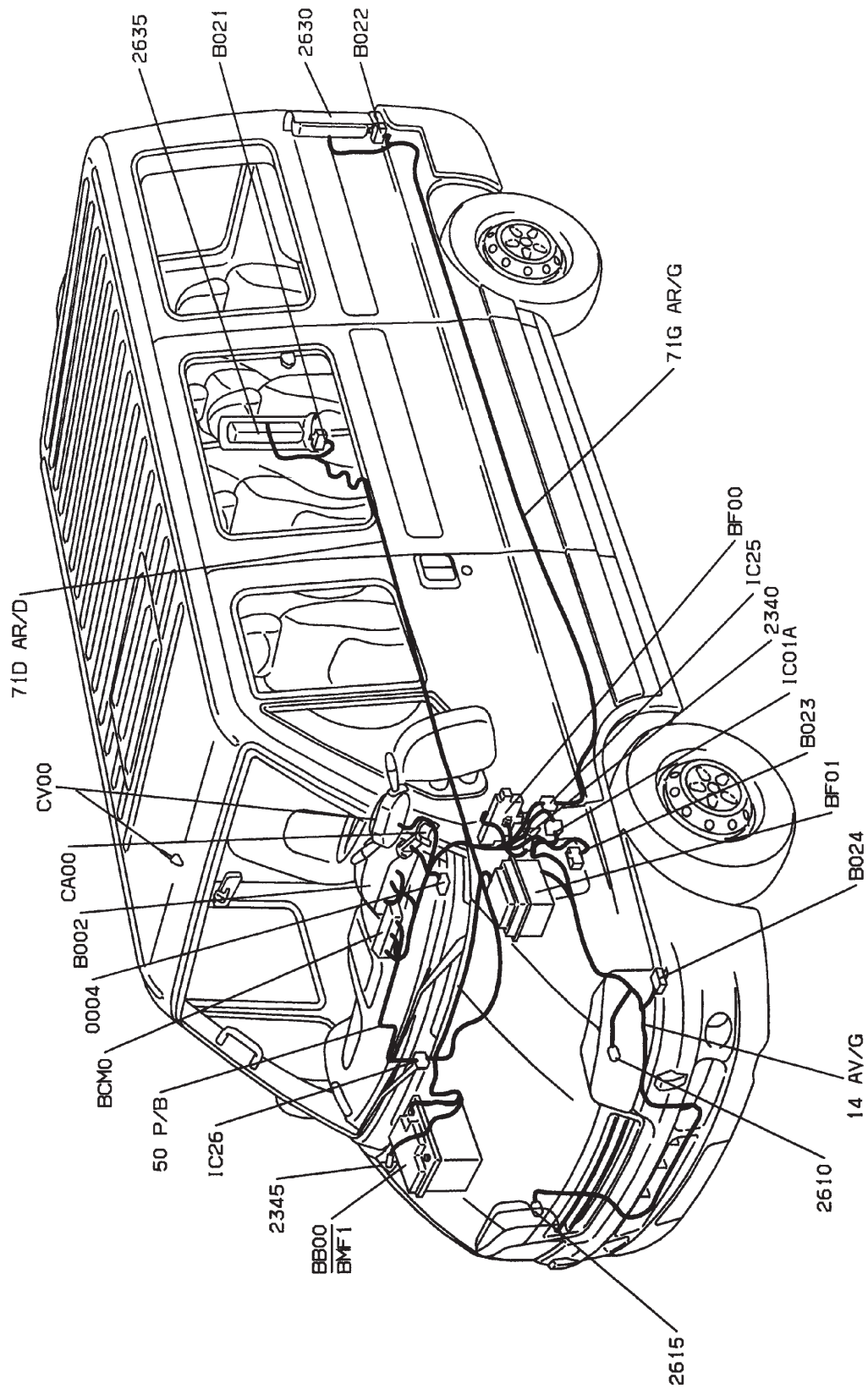
GÉNÉRALITÉS

MÉCANIQUE

ÉQUIPEMENT ÉLECTRIQUE

CARROSSERIE





GÉNÉRALITÉS

MÉCANIQUE

ÉQUIPEMENT ÉLECTRIQUE

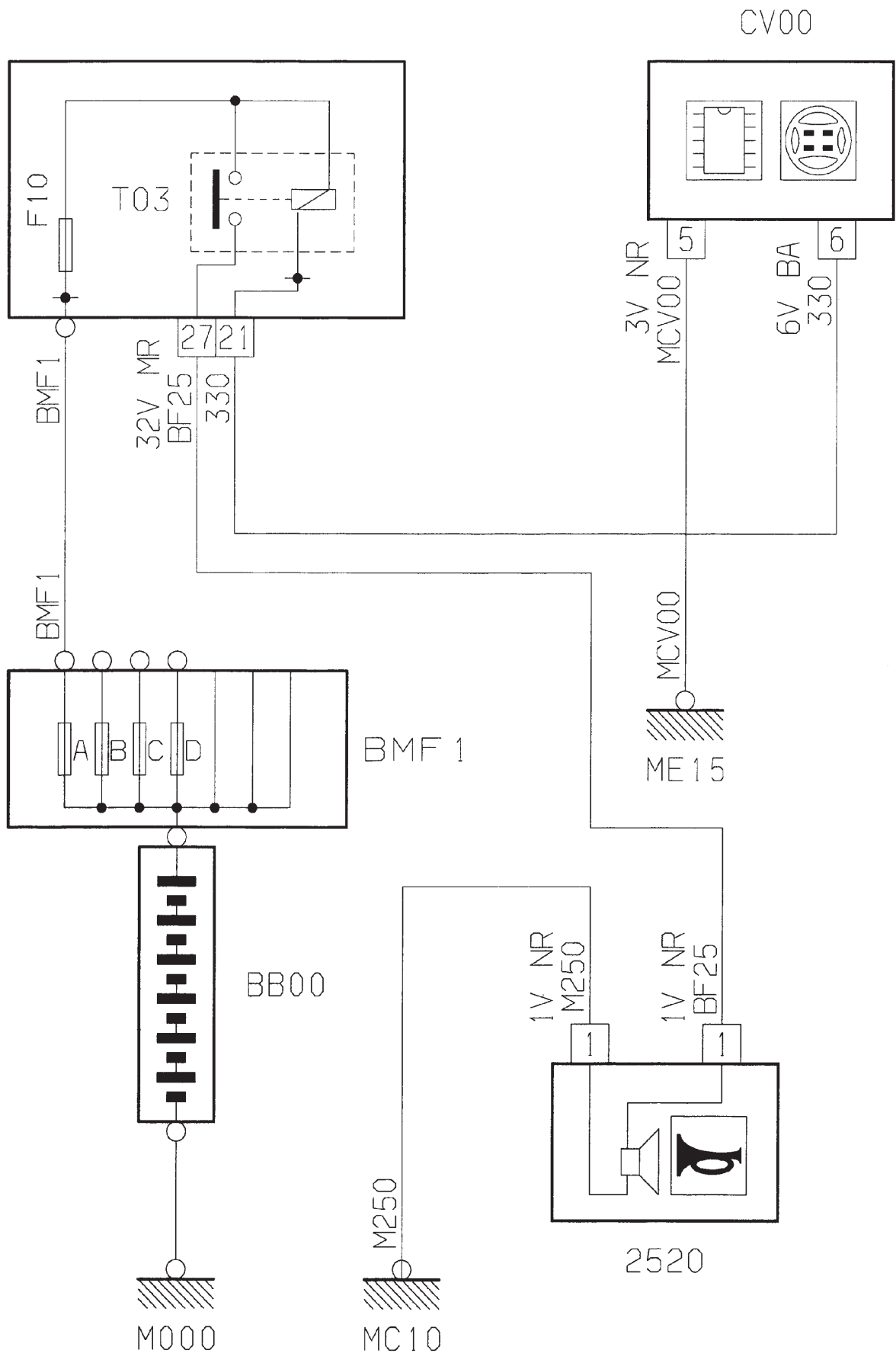
CARROSSERIE

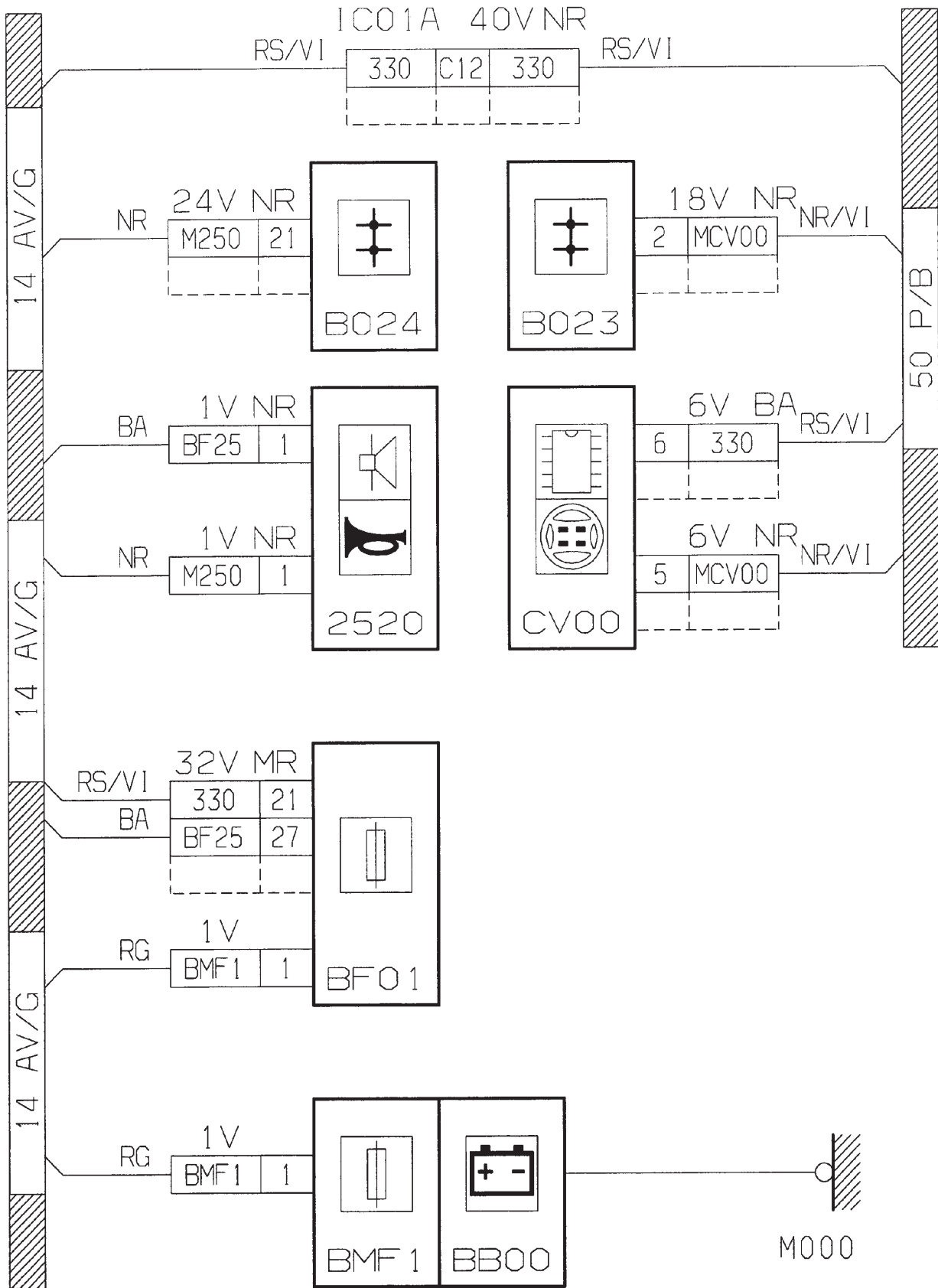
GÉNÉRALITÉS

MÉCANIQUE

ÉQUIPEMENT ÉLECTRIQUE

CARROSSERIE





GÉNÉRALITÉS

MÉCANIQUE

ÉQUIPEMENT ÉLECTRIQUE

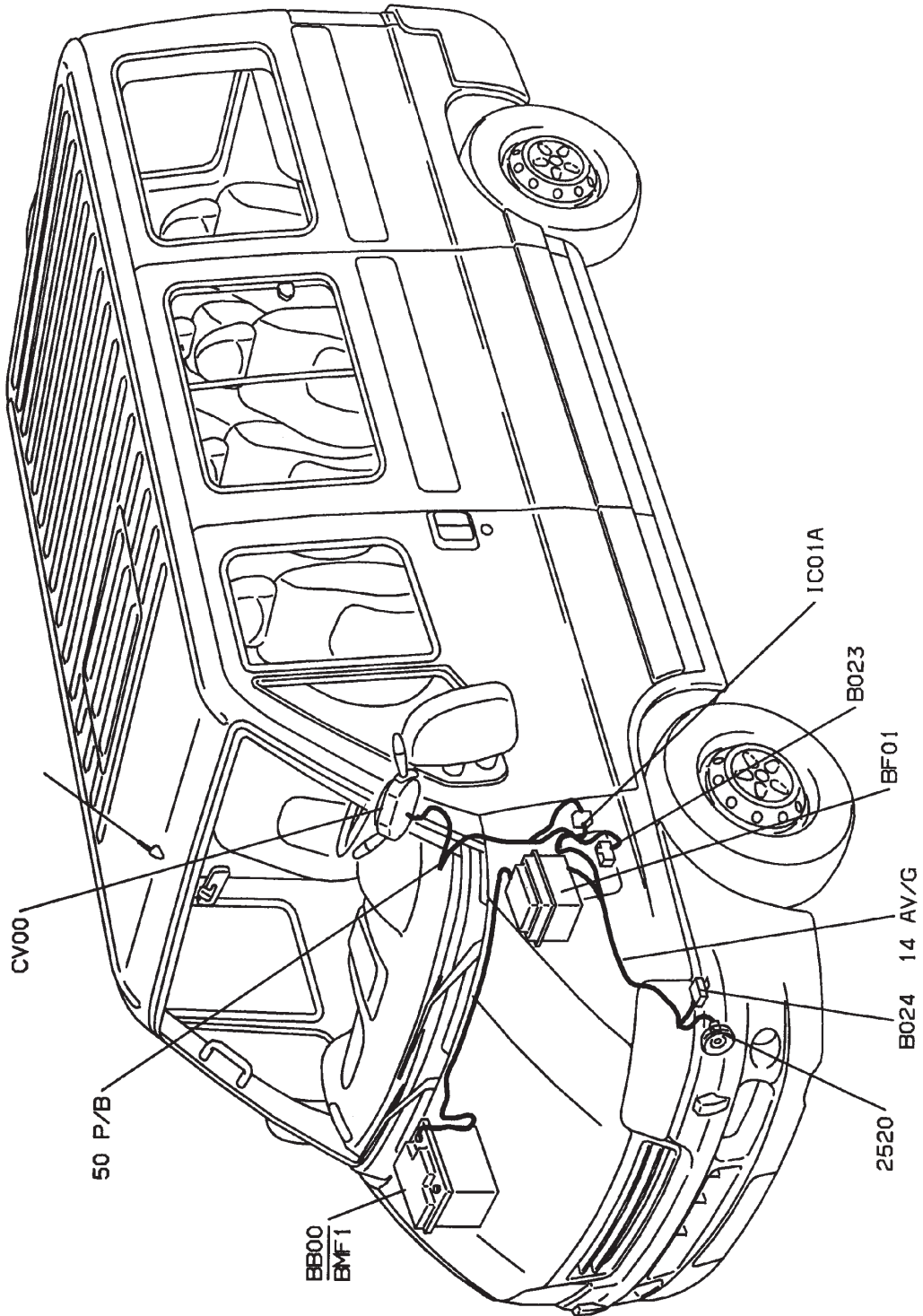
CARROSSERIE

GÉNÉRALITÉS

MÉCANIQUE

ÉQUIPEMENT ÉLECTRIQUE

CARROSSERIE

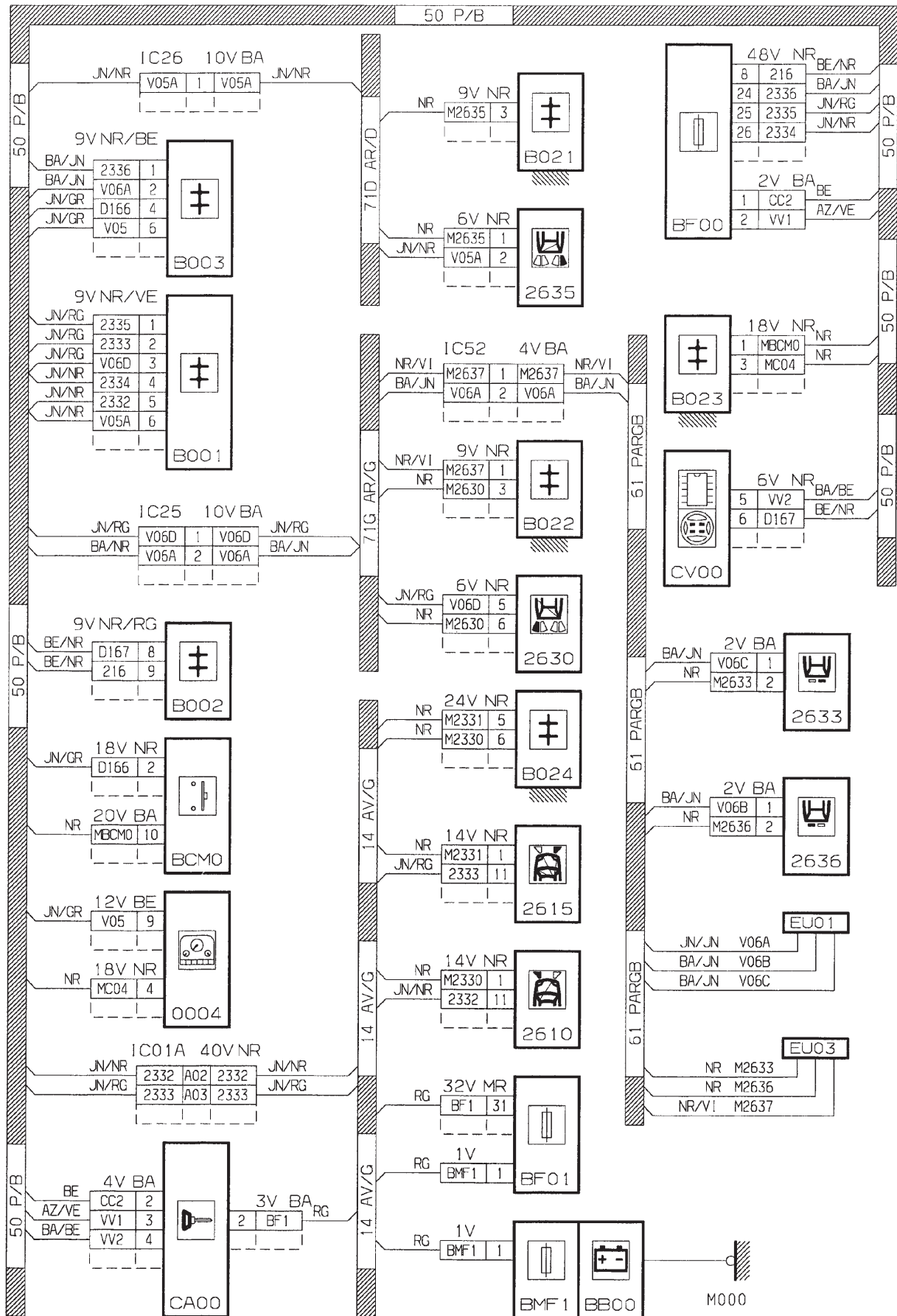


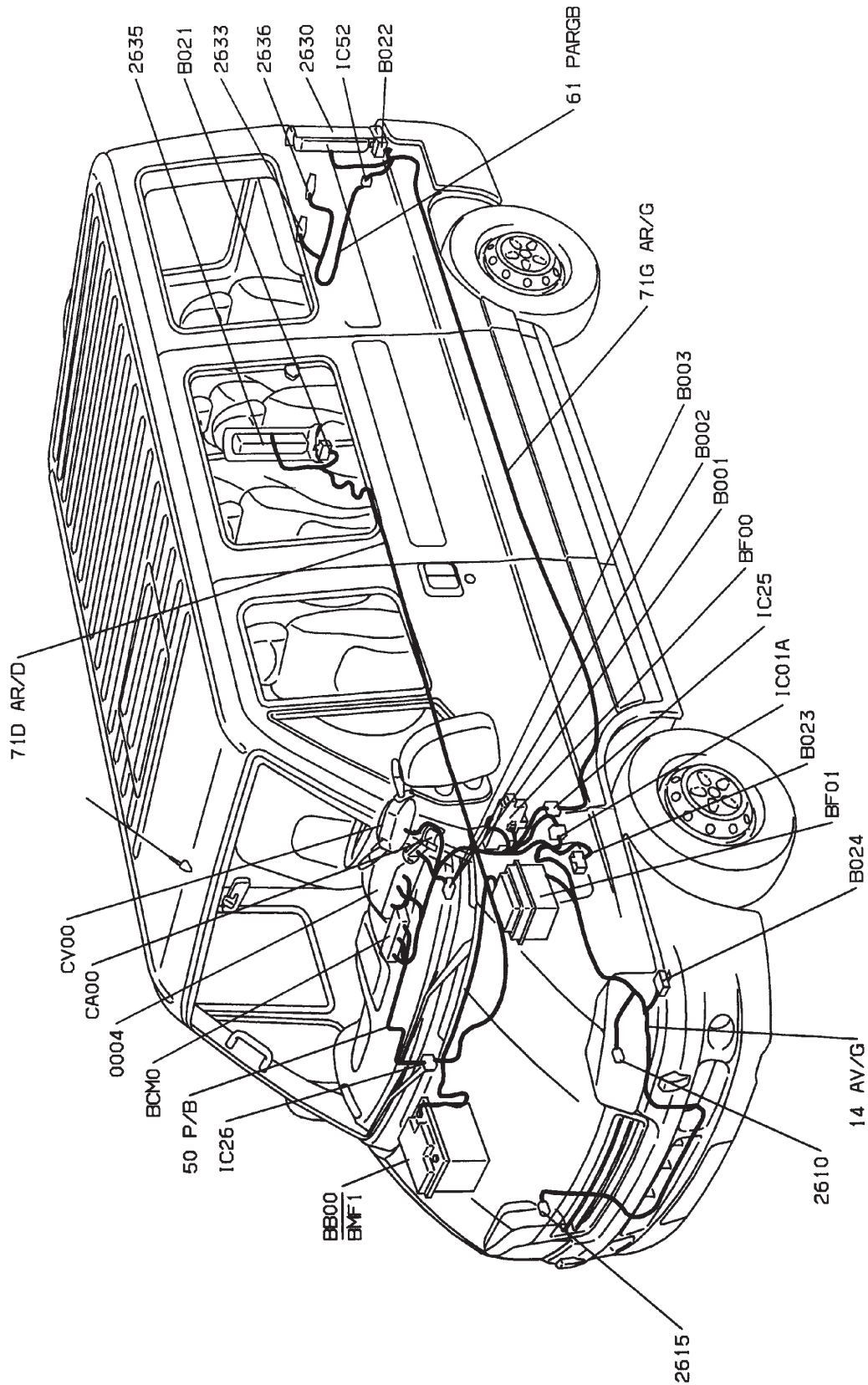
GÉNÉRALITÉS

MÉCANIQUE

ÉQUIPEMENT ÉLECTRIQUE

CARROSSERIE





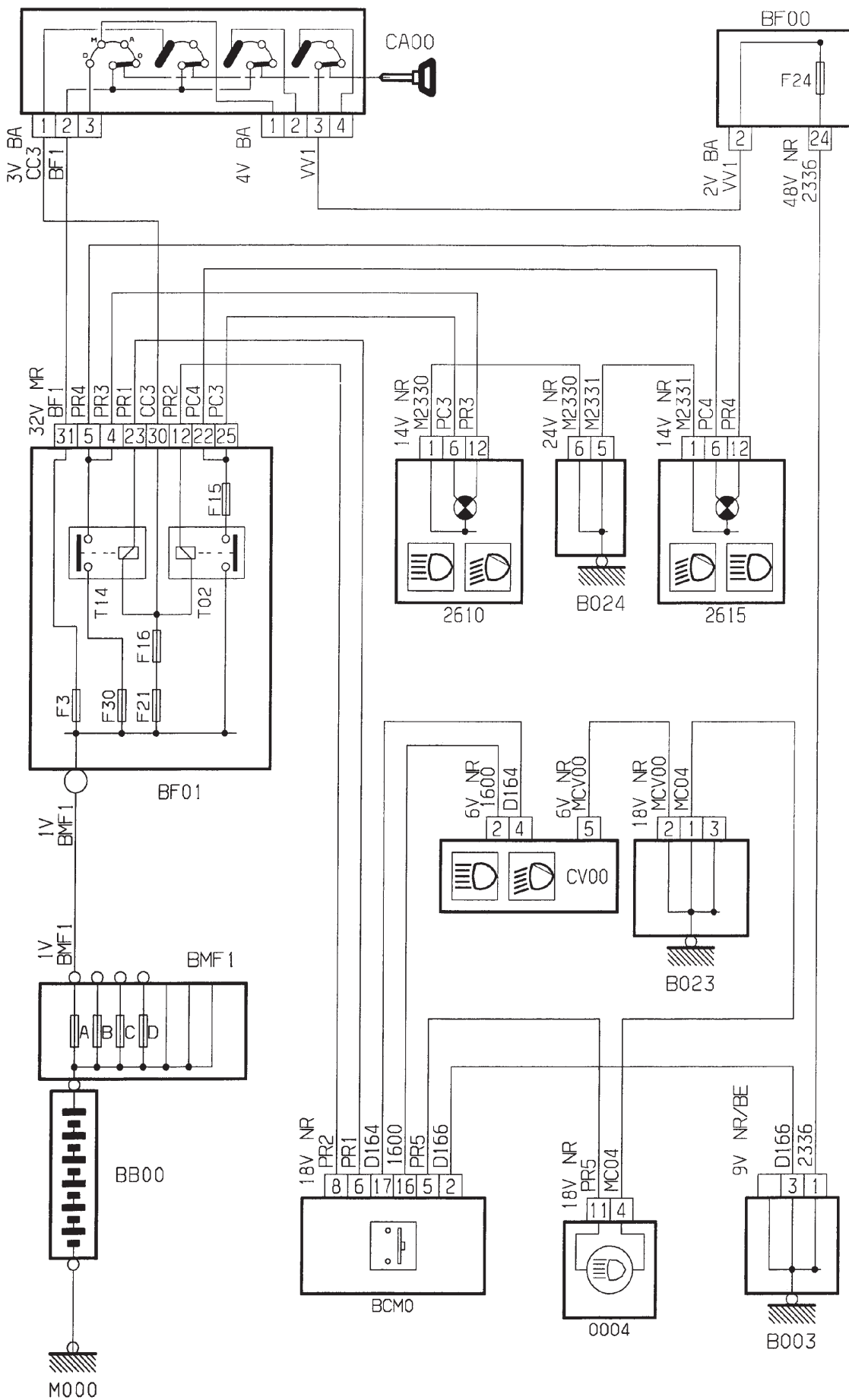
GÉNÉRALITÉS

MÉCANIQUE

ÉQUIPEMENT ÉLECTRIQUE

CARROSSERIE

26.1



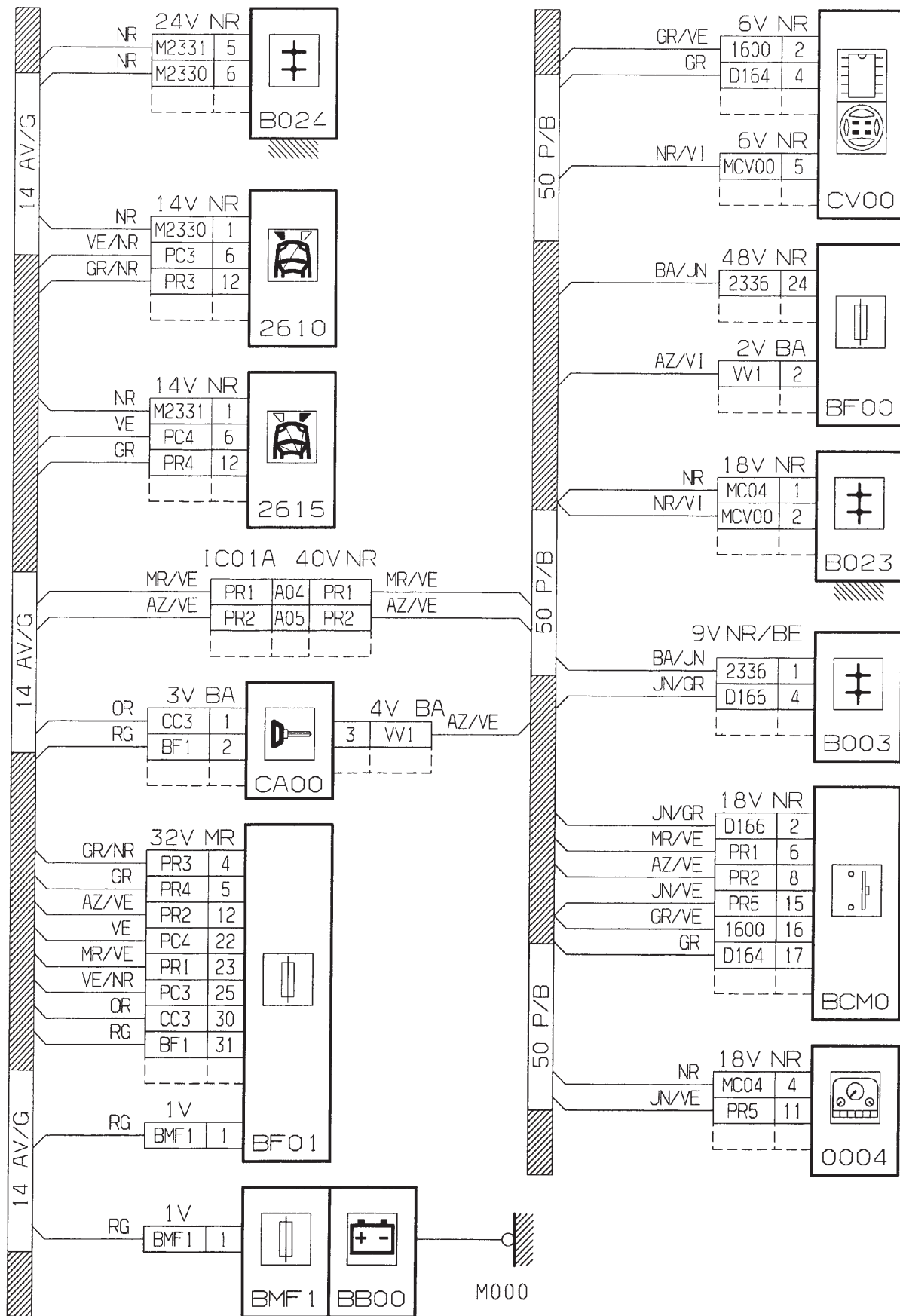
GÉNÉRALITÉS

MÉCANIQUE

ÉQUIPEMENT ÉLECTRIQUE

CARROSSERIE

26.1



GÉNÉRALITÉS

MÉCANIQUE

ÉQUIPEMENT ÉLECTRIQUE

CARROSSERIE

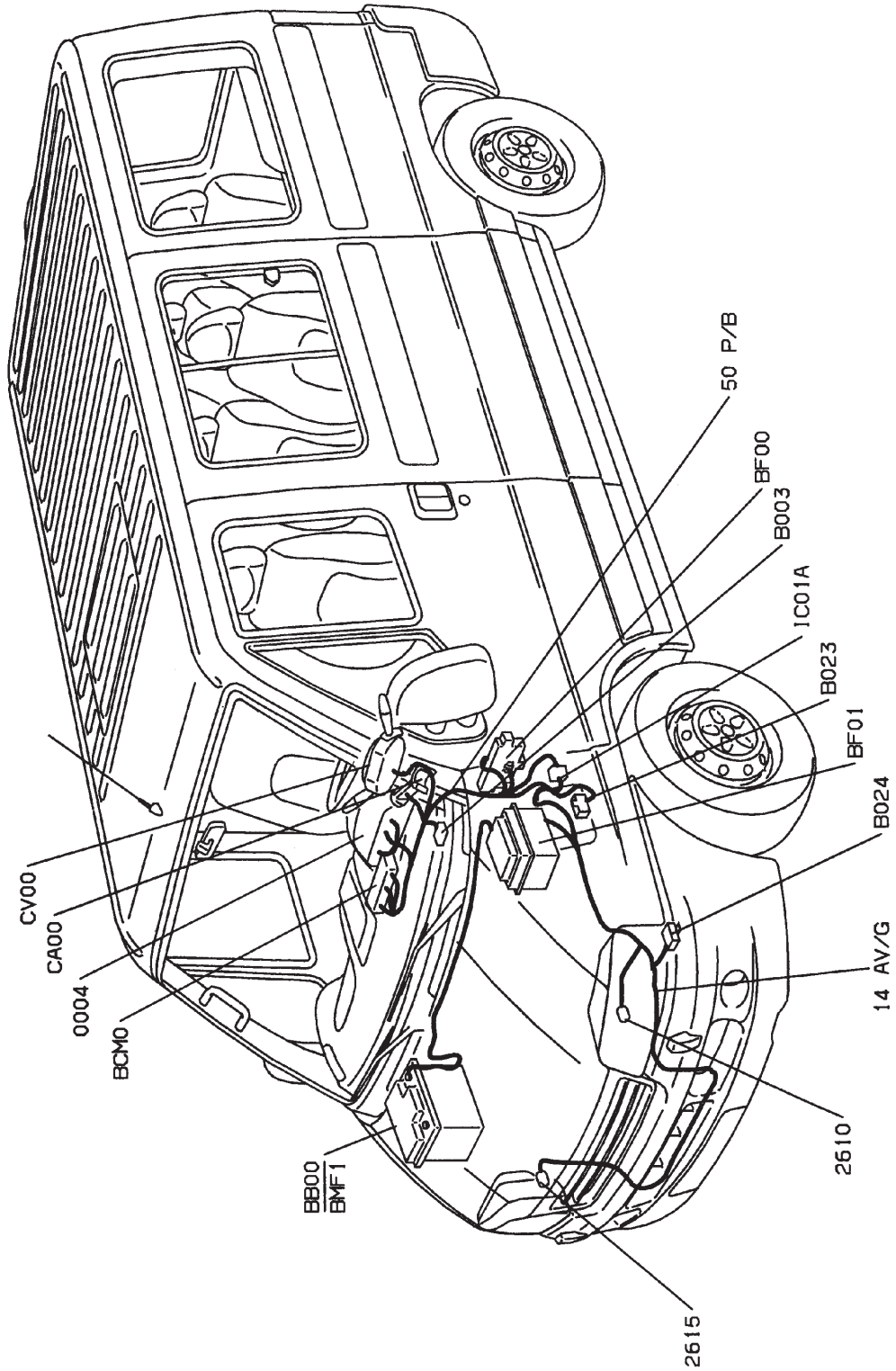
26.1

GÉNÉRALITÉS

MÉCANIQUE

ÉQUIPEMENT ÉLECTRIQUE

CARROSSERIE

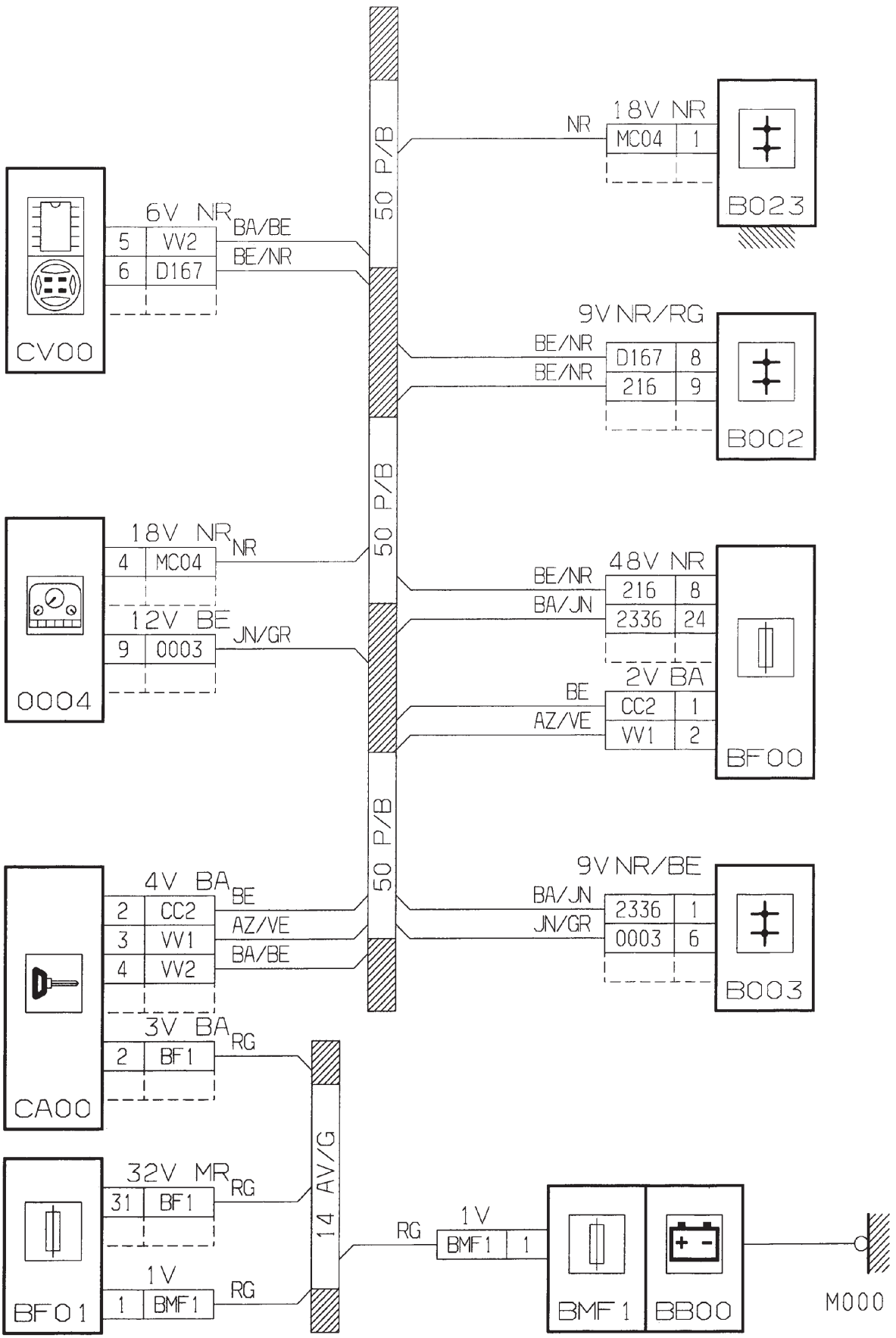


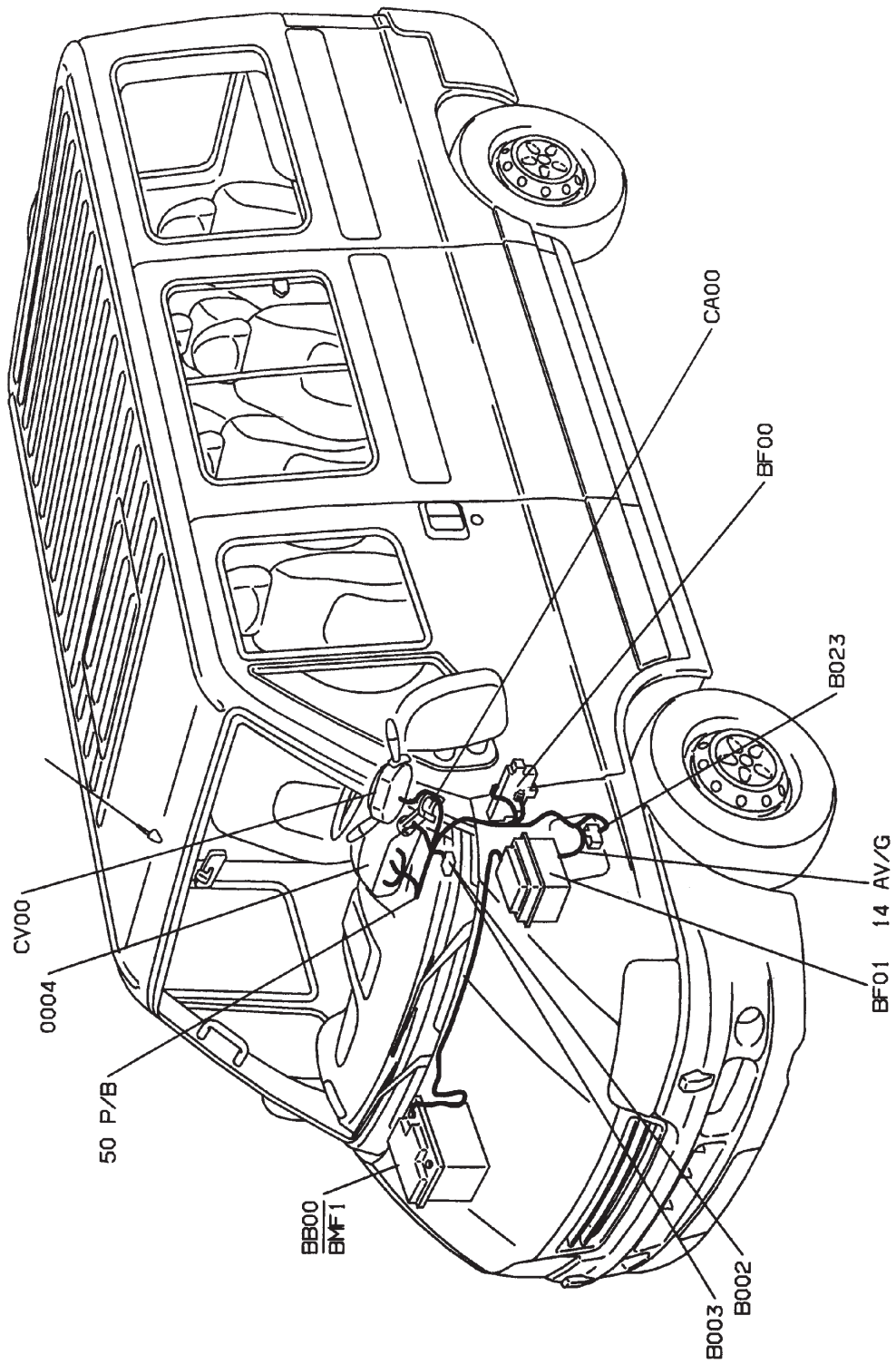
GÉNÉRALITÉS

MÉCANIQUE

ÉQUIPEMENT ÉLECTRIQUE

CARROSSERIE





GÉNÉRALITÉS

MÉCANIQUE

ÉQUIPEMENT ÉLECTRIQUE

CARROSSERIE

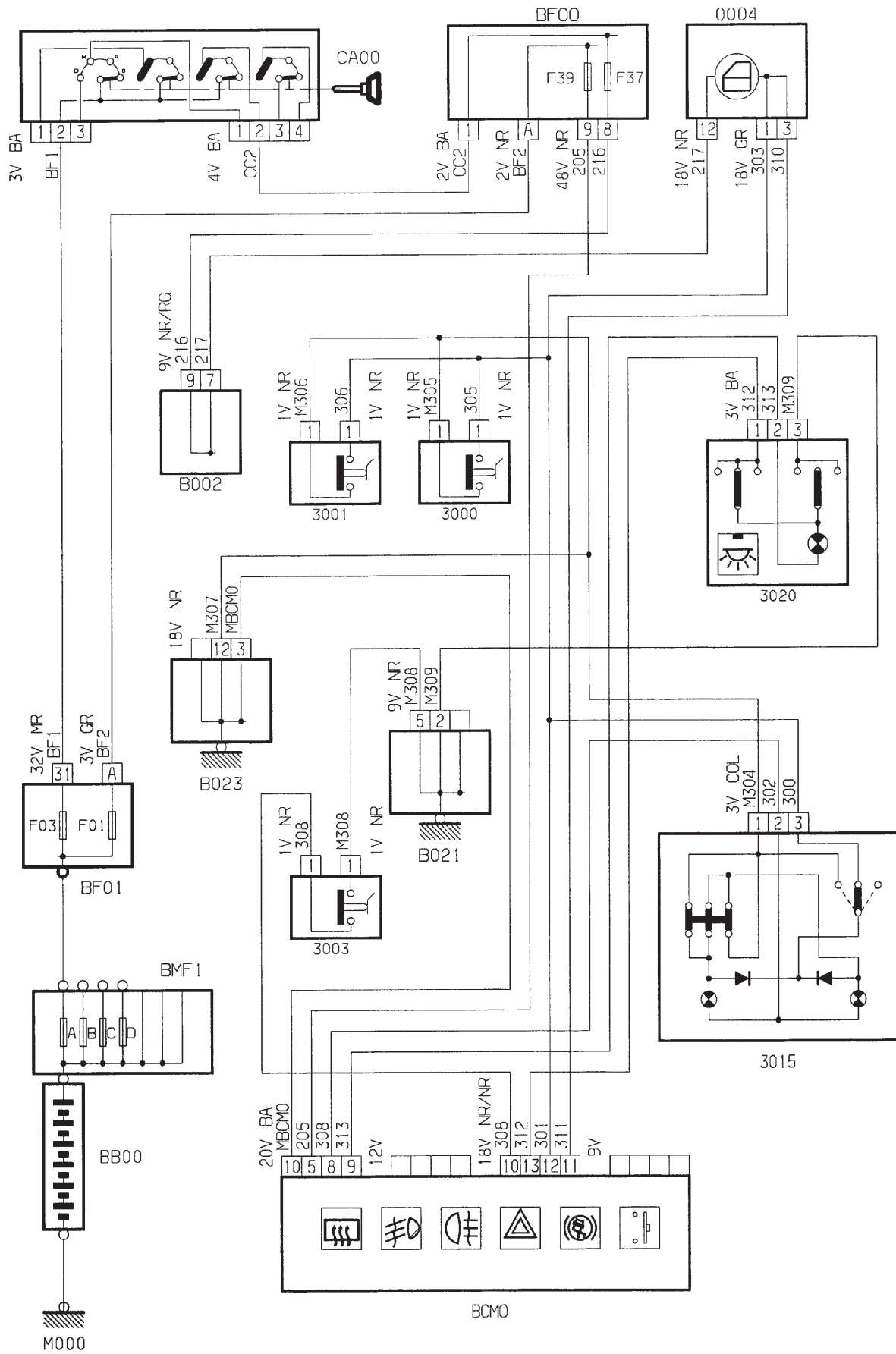
30.1

GÉNÉRALITÉS

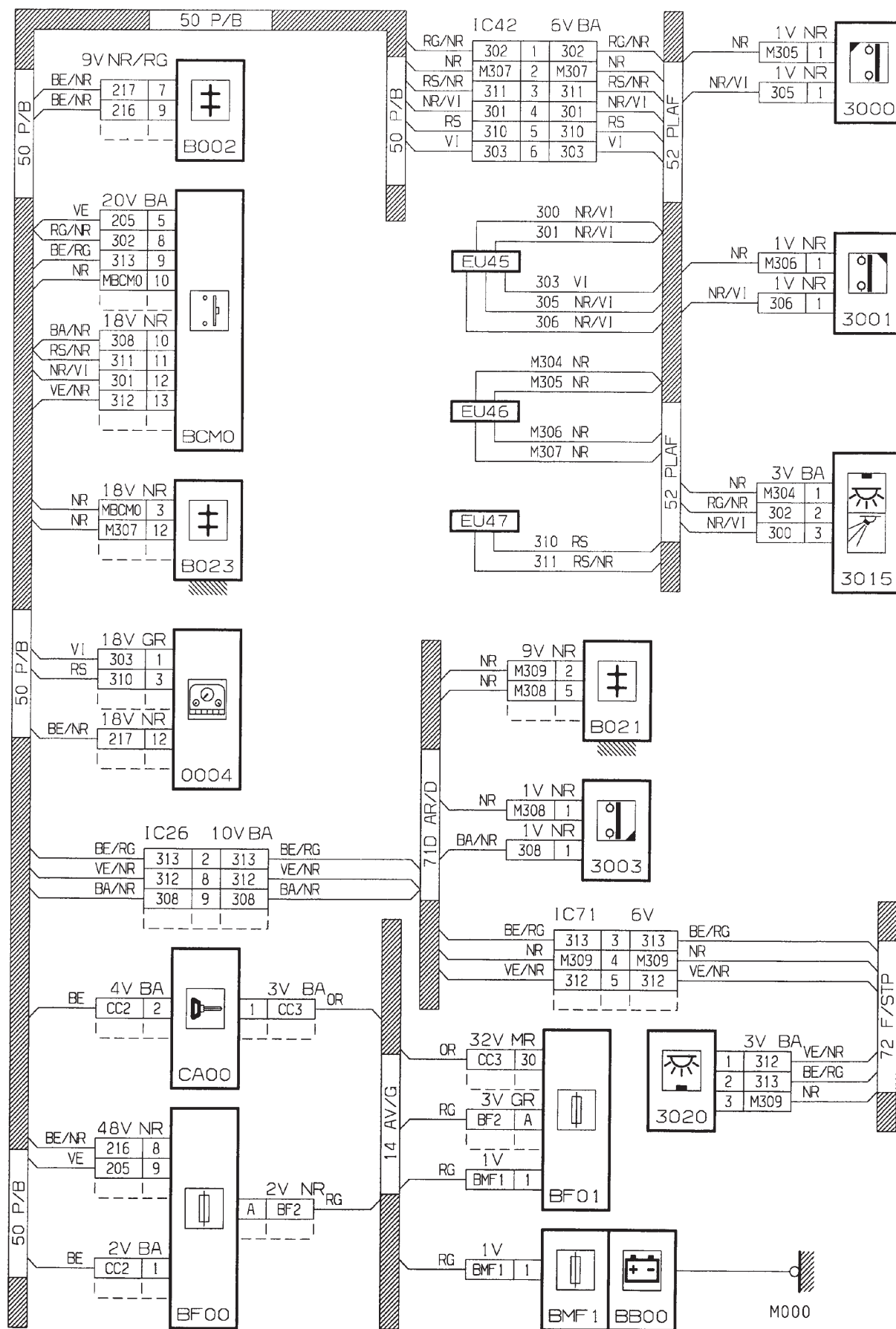
MÉCANIQUE

ÉQUIPEMENT ÉLECTRIQUE

CARROSSERIE



30.1



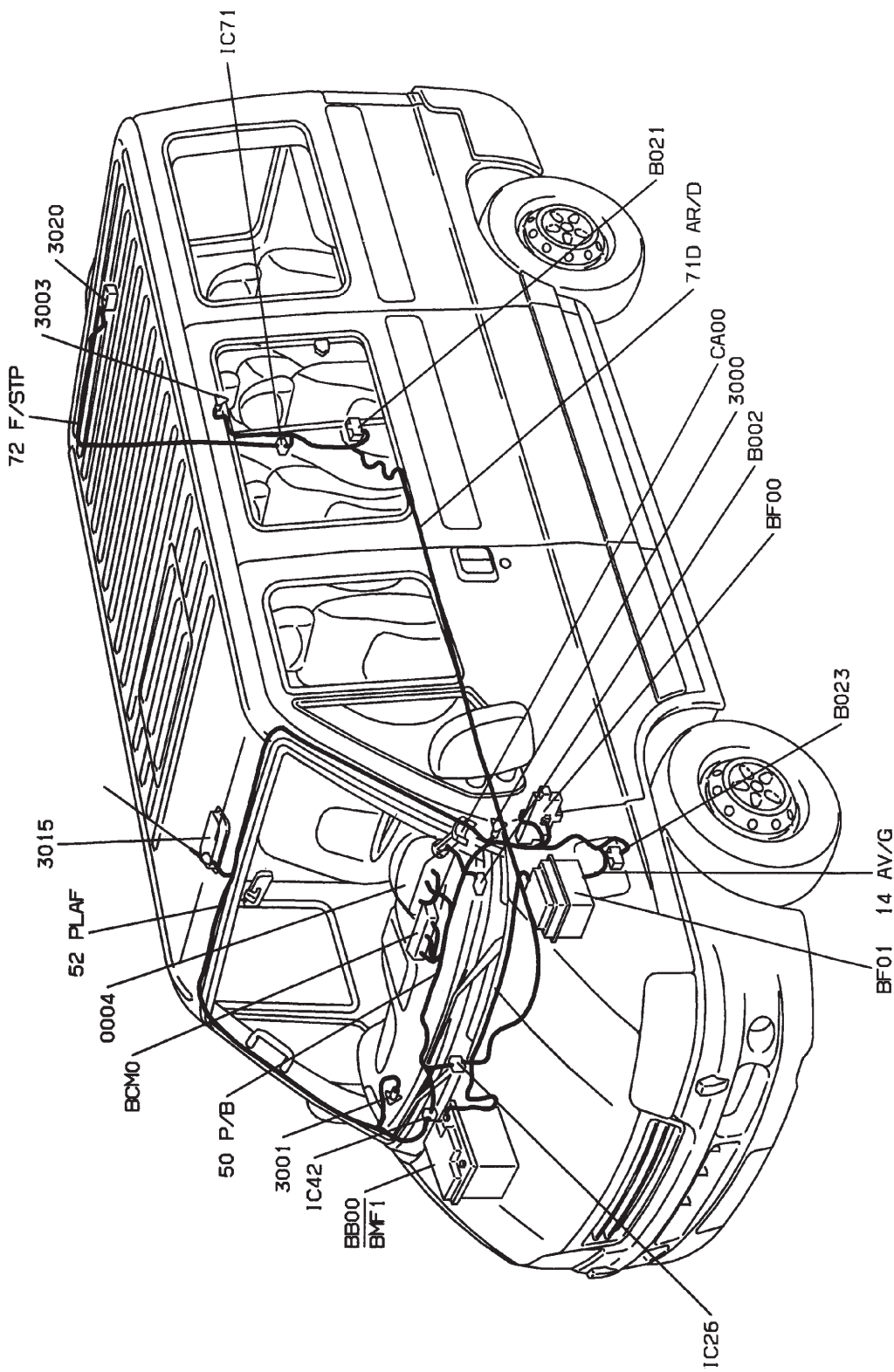
GÉNÉRALITÉS

MÉCANIQUE

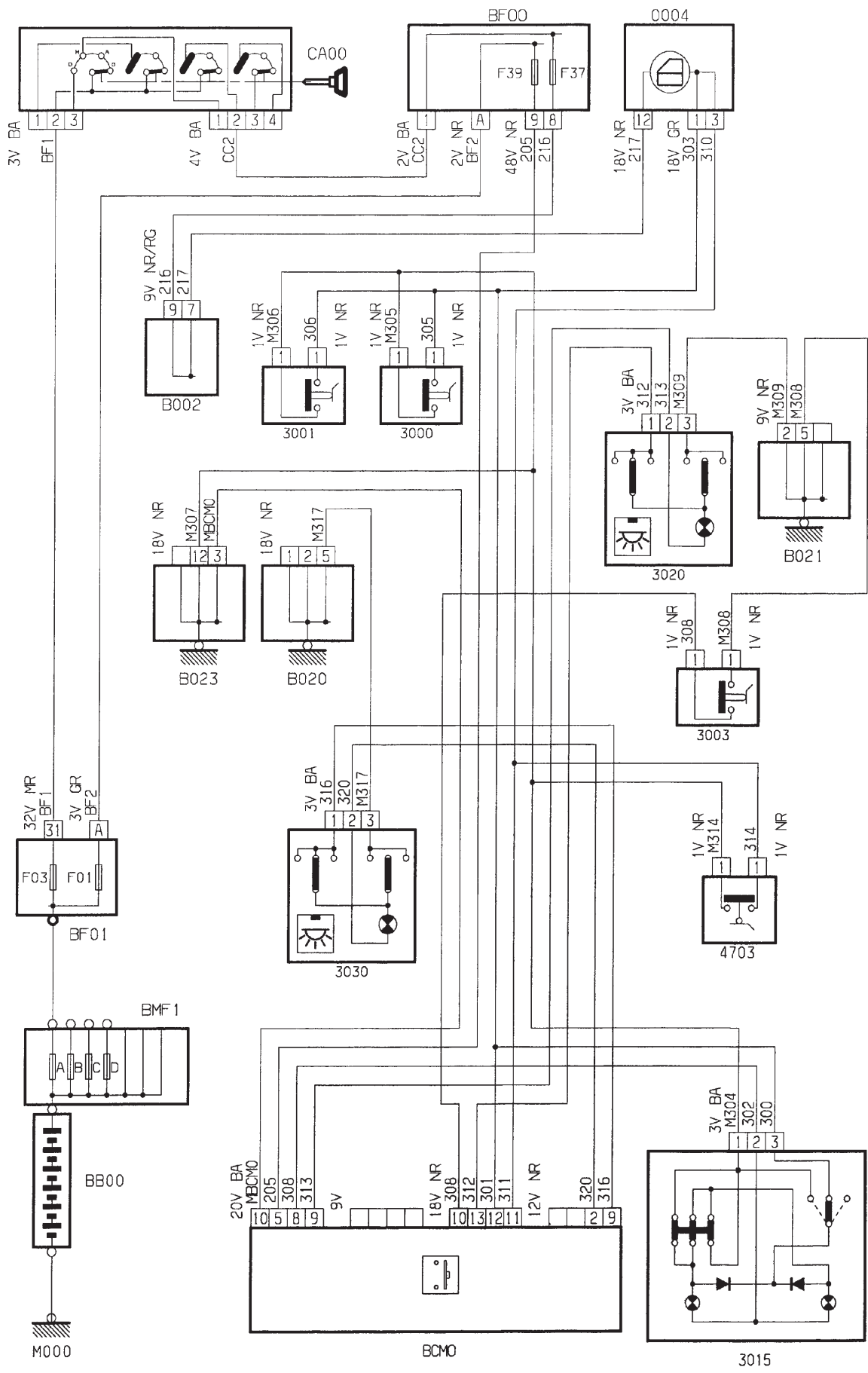
ÉQUIPEMENT ÉLECTRIQUE

CARROSSERIE

30.1



30.2



GÉNÉRALITÉS

MÉCANIQUE

ÉQUIPEMENT ÉLECTRIQUE

CARROSSERIE

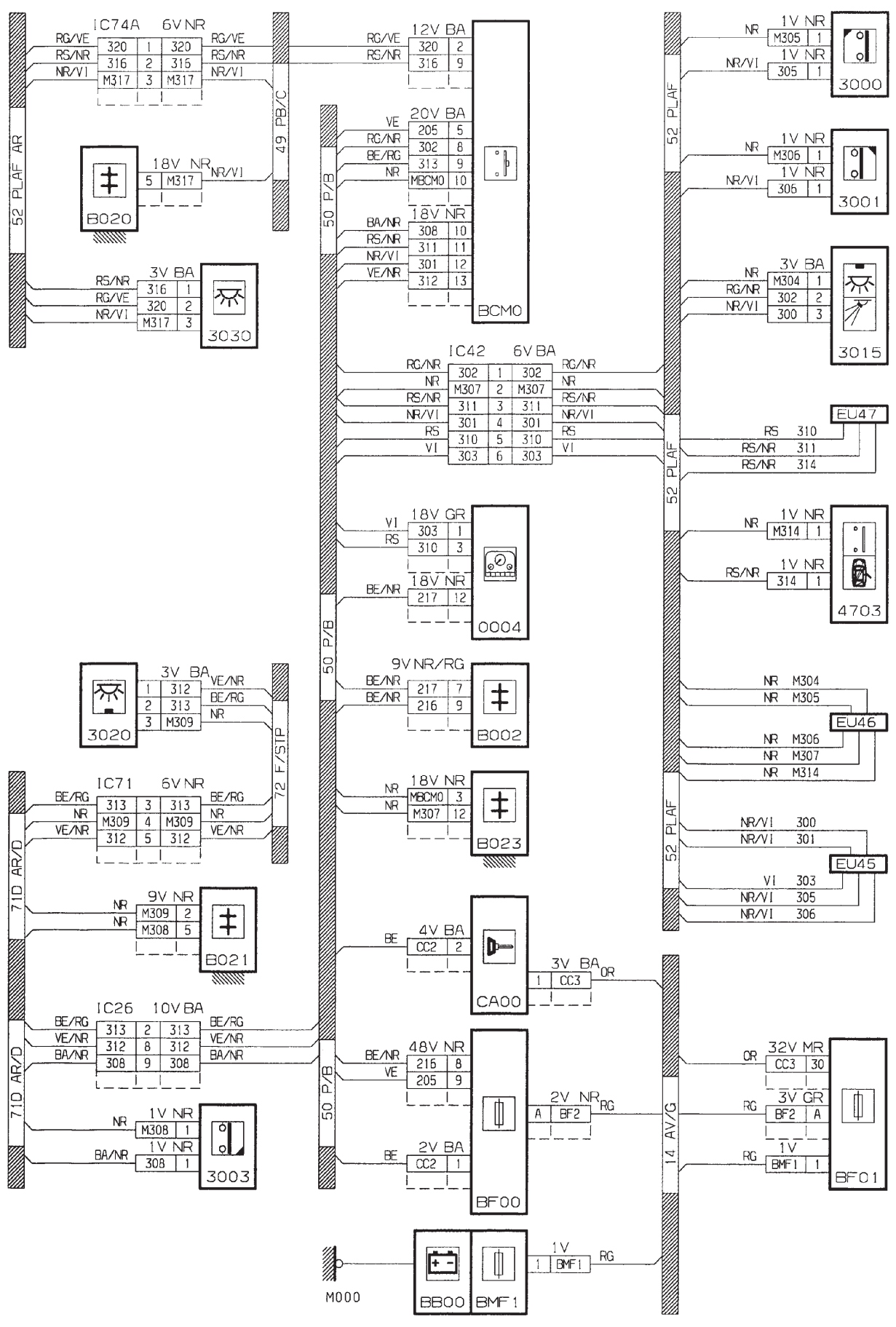
30.2

GÉNÉRALITÉS

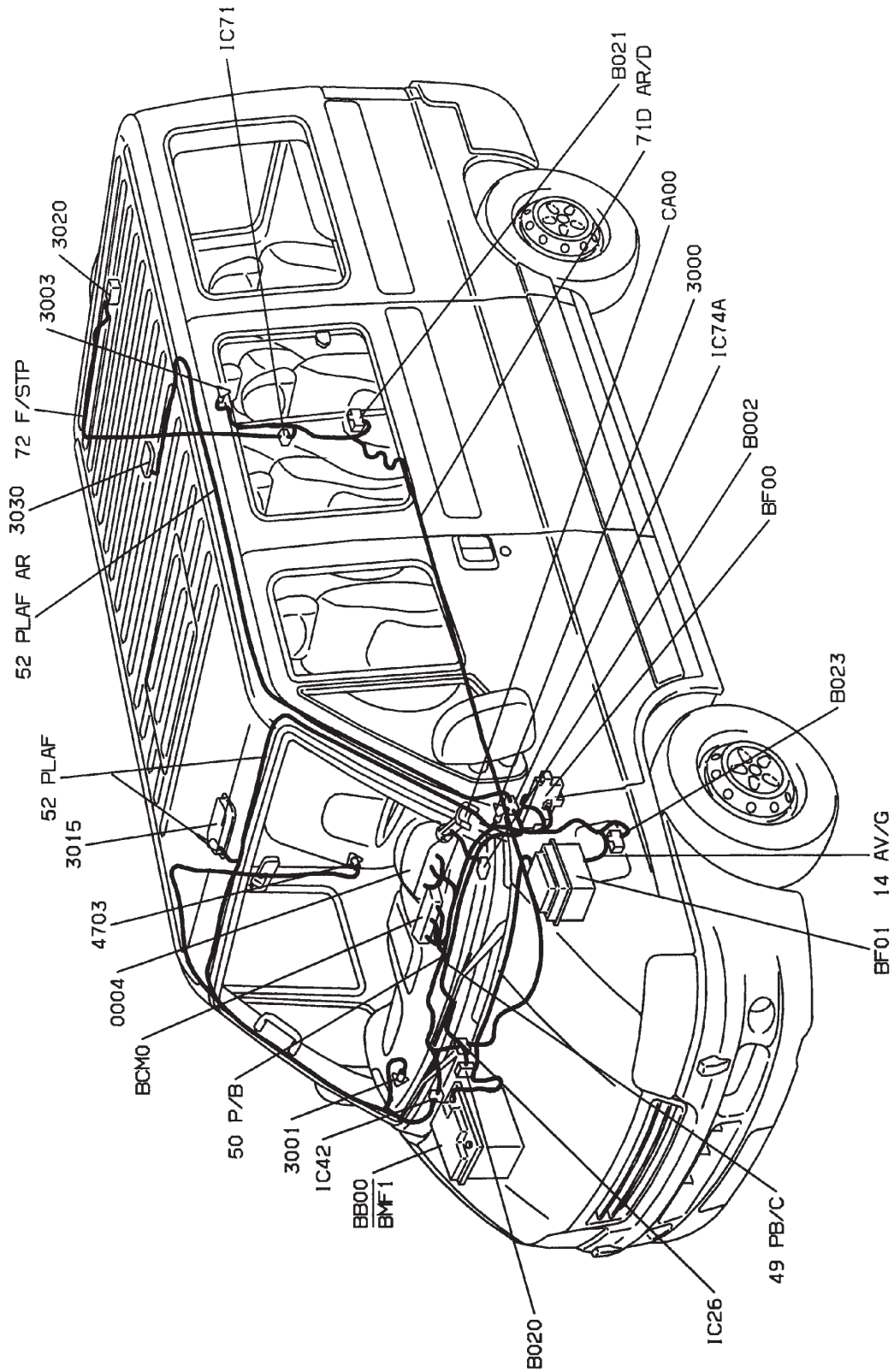
MÉCANIQUE

ÉQUIPEMENT ÉLECTRIQUE

CARROSSERIE



30.2



GÉNÉRALITÉS

MÉCANIQUE

ÉQUIPEMENT ÉLECTRIQUE

CARROSSERIE

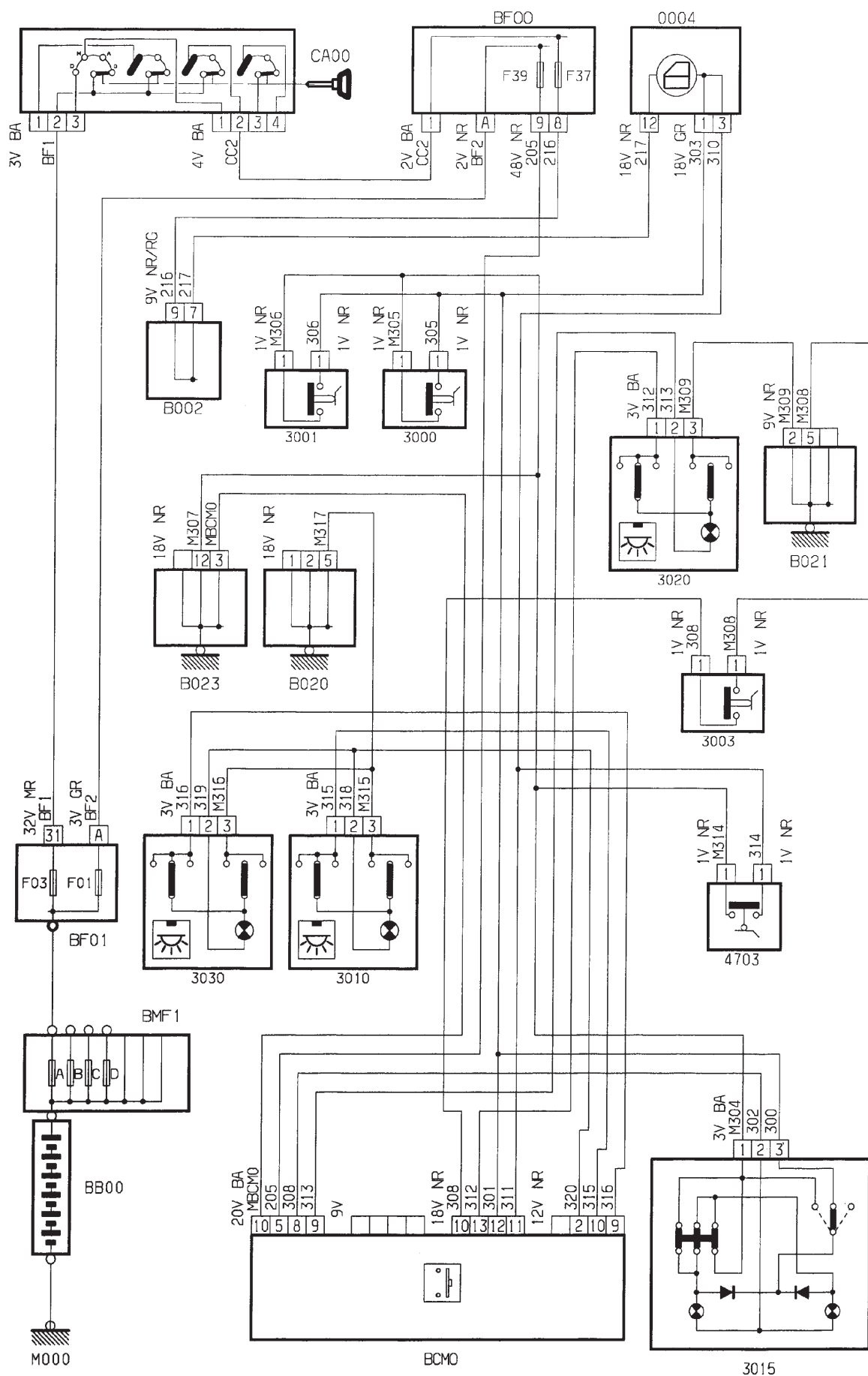
30.3

GÉNÉRALITÉS

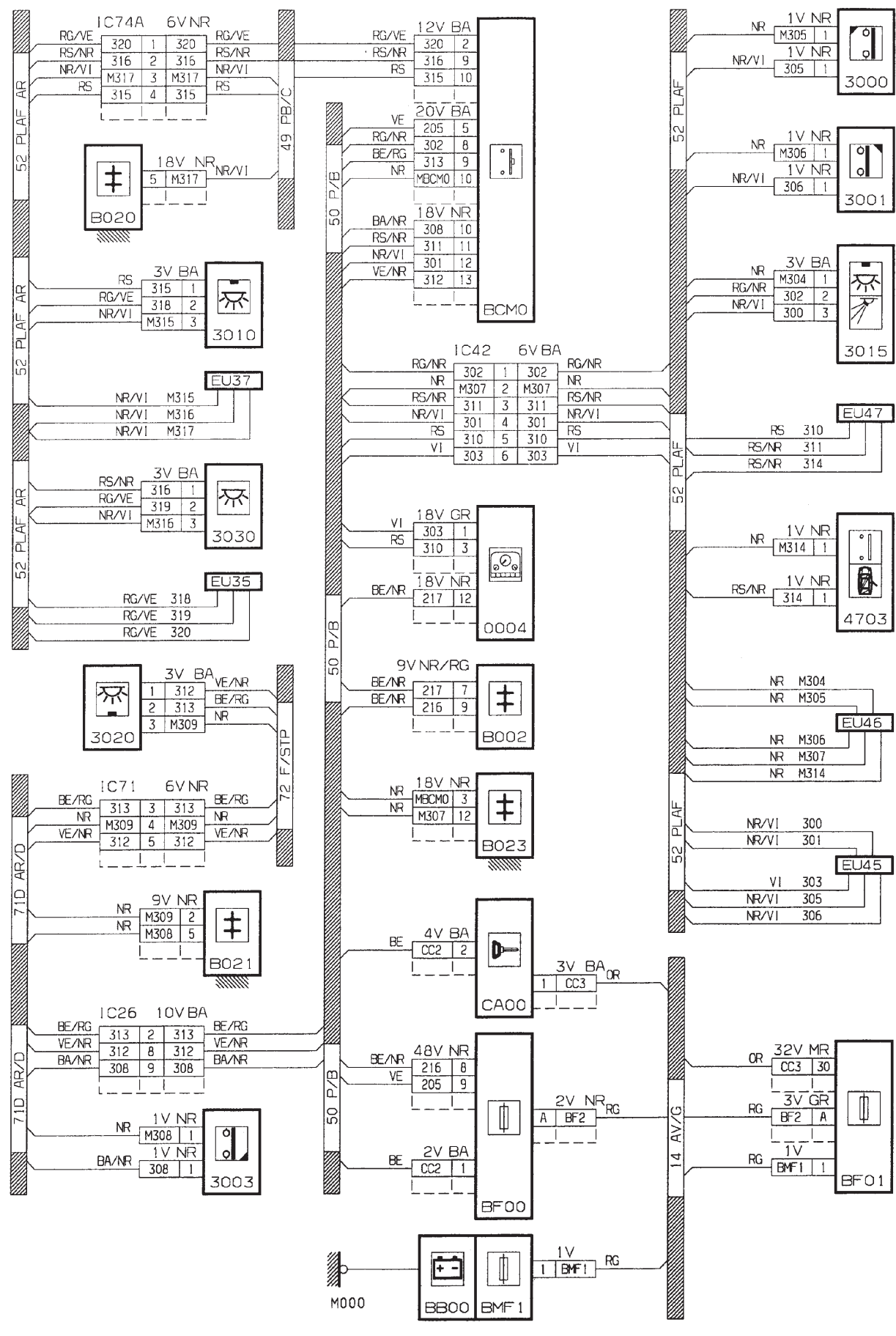
MÉCANIQUE

ÉQUIPEMENT ÉLECTRIQUE

CARROSSERIE



30.3



GÉNÉRALITÉS

MÉCANIQUE

ÉQUIPEMENT ÉLECTRIQUE

CARROSSERIE

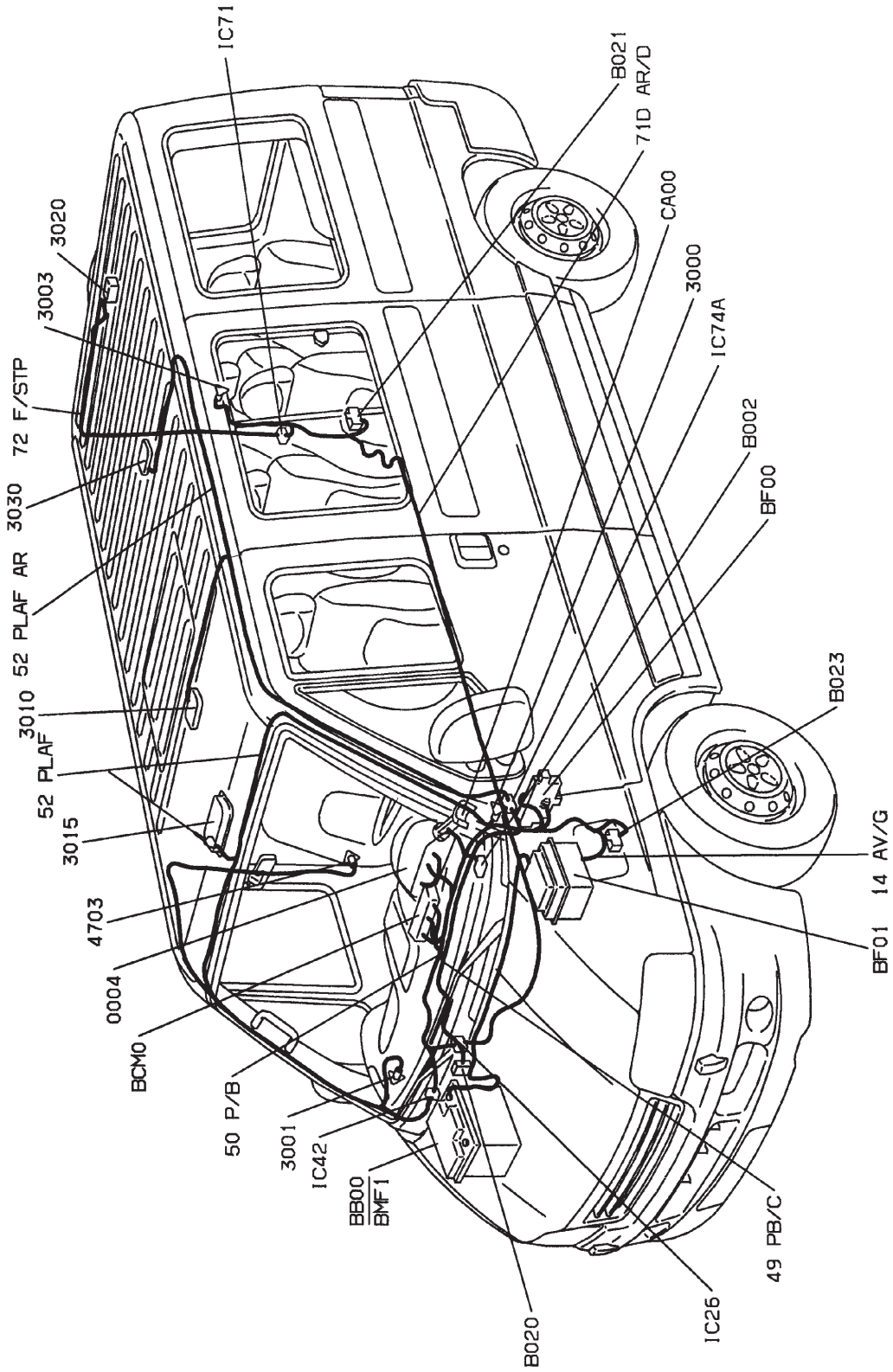
30.3

GÉNÉRALITÉS

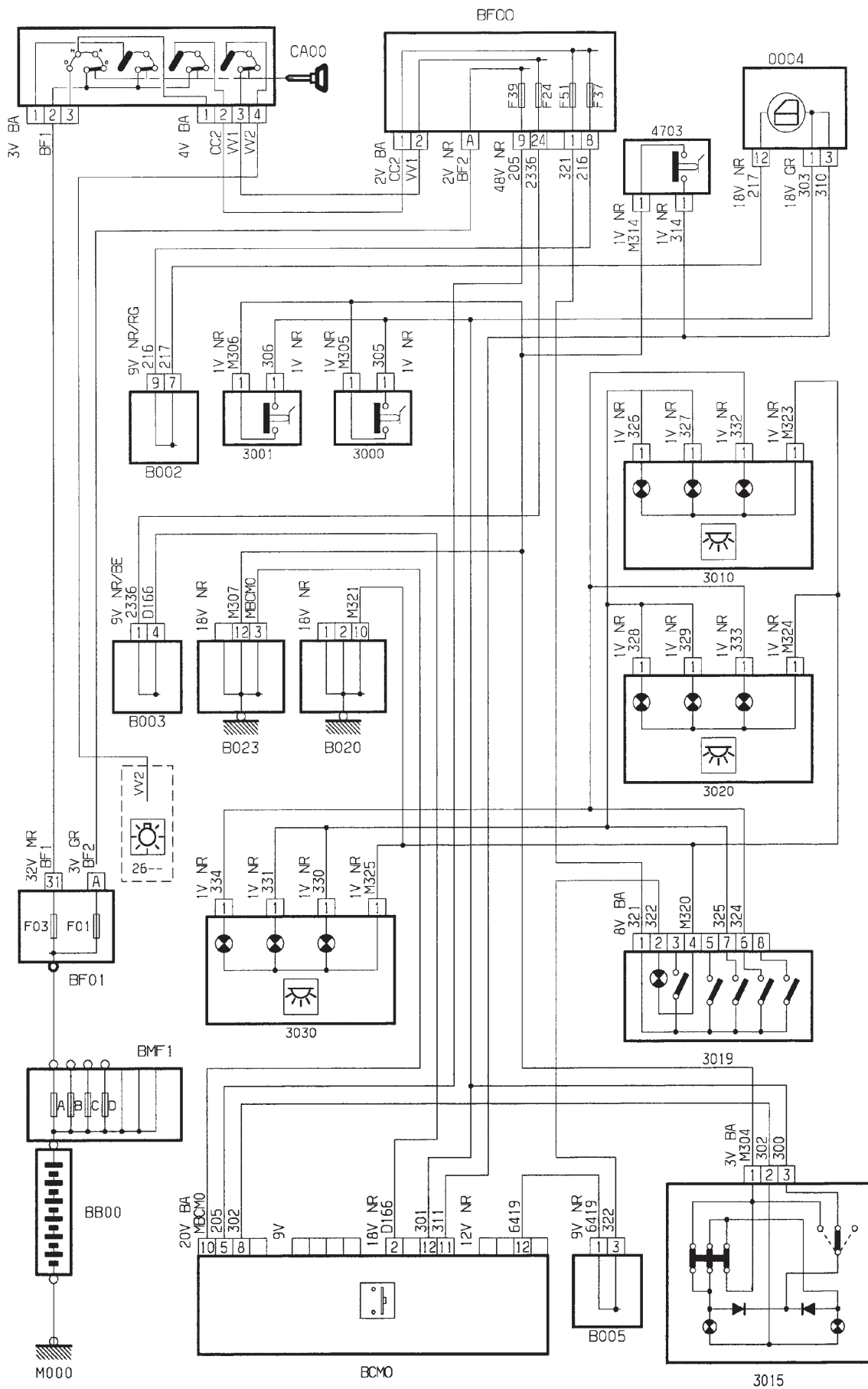
MÉCANIQUE

ÉQUIPEMENT ÉLECTRIQUE

CARROSSERIE



30.4



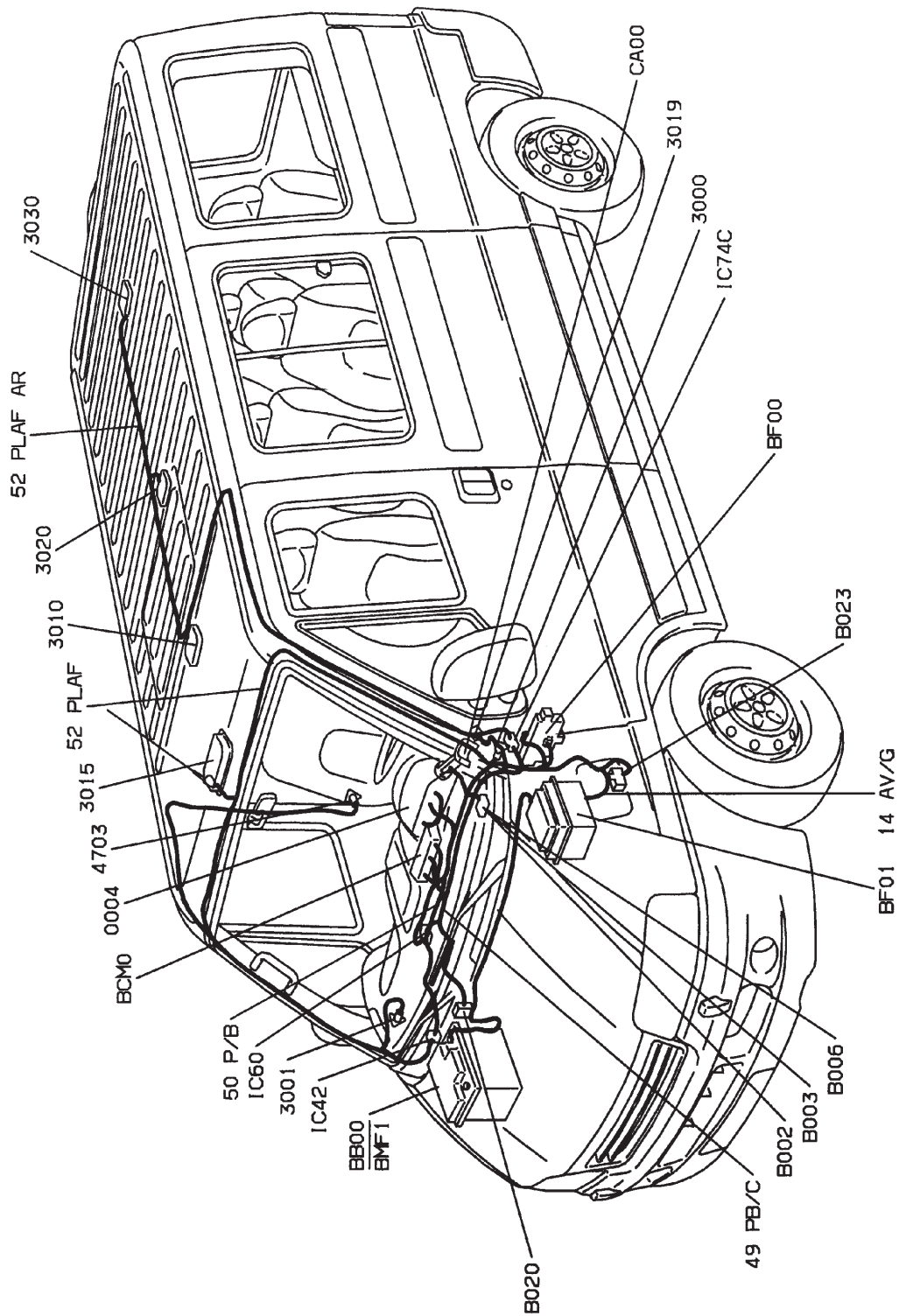
GÉNÉRALITÉS

MÉCANIQUE

ÉQUIPEMENT ÉLECTRIQUE

CARROSSERIE

30.4

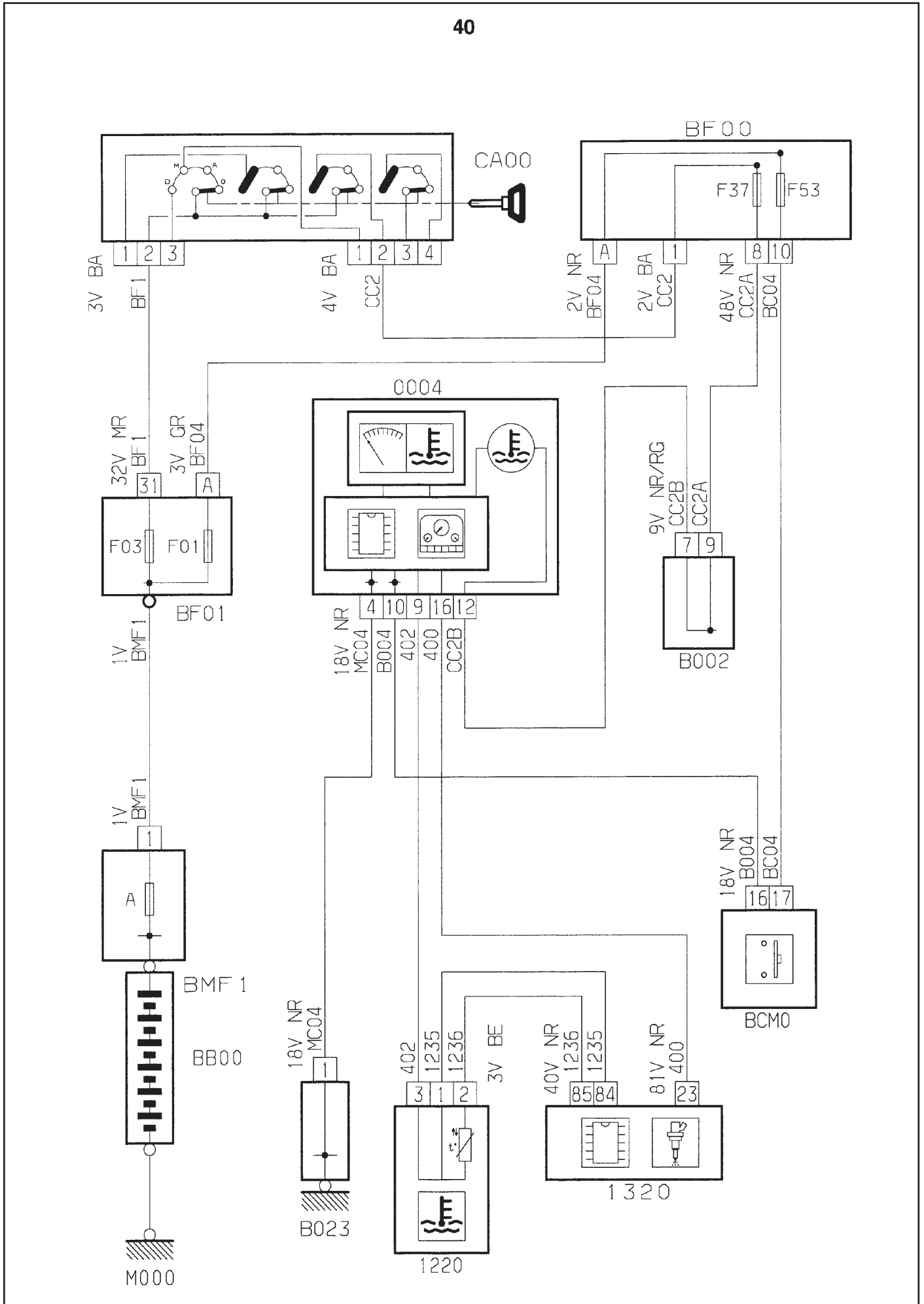


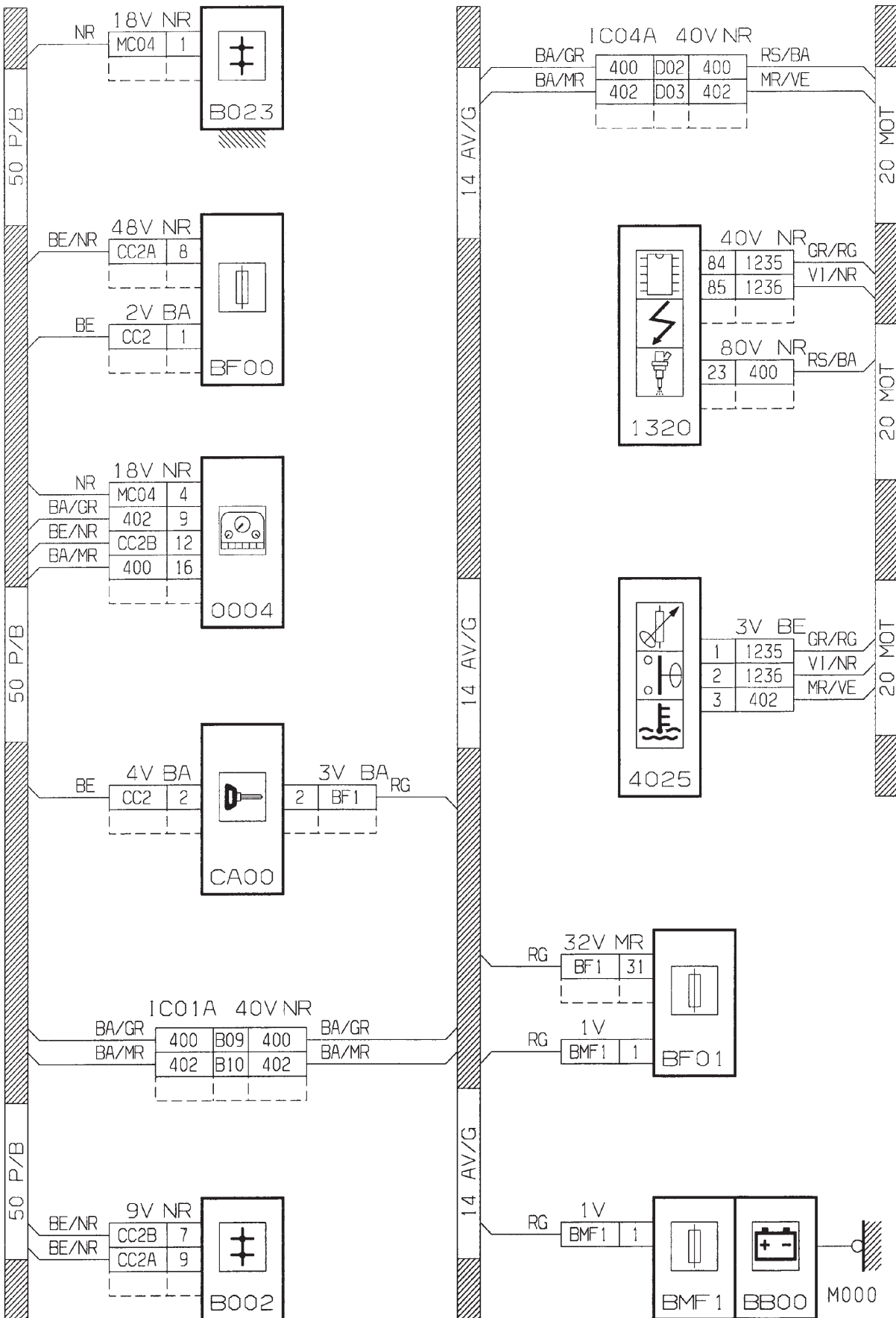
GÉNÉRALITÉS

MÉCANIQUE

ÉQUIPEMENT ÉLECTRIQUE

CARROSSERIE



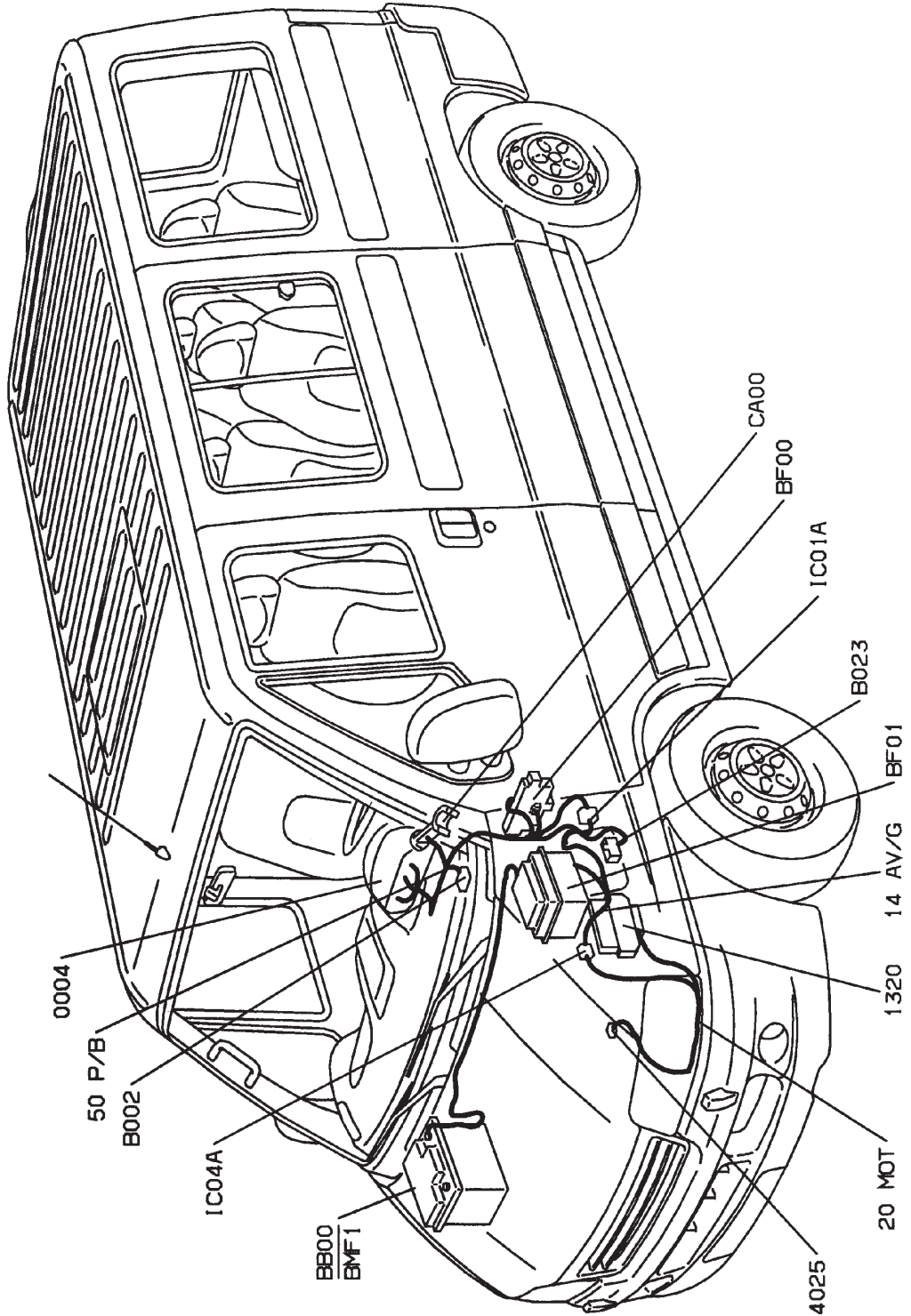


GÉNÉRALITÉS

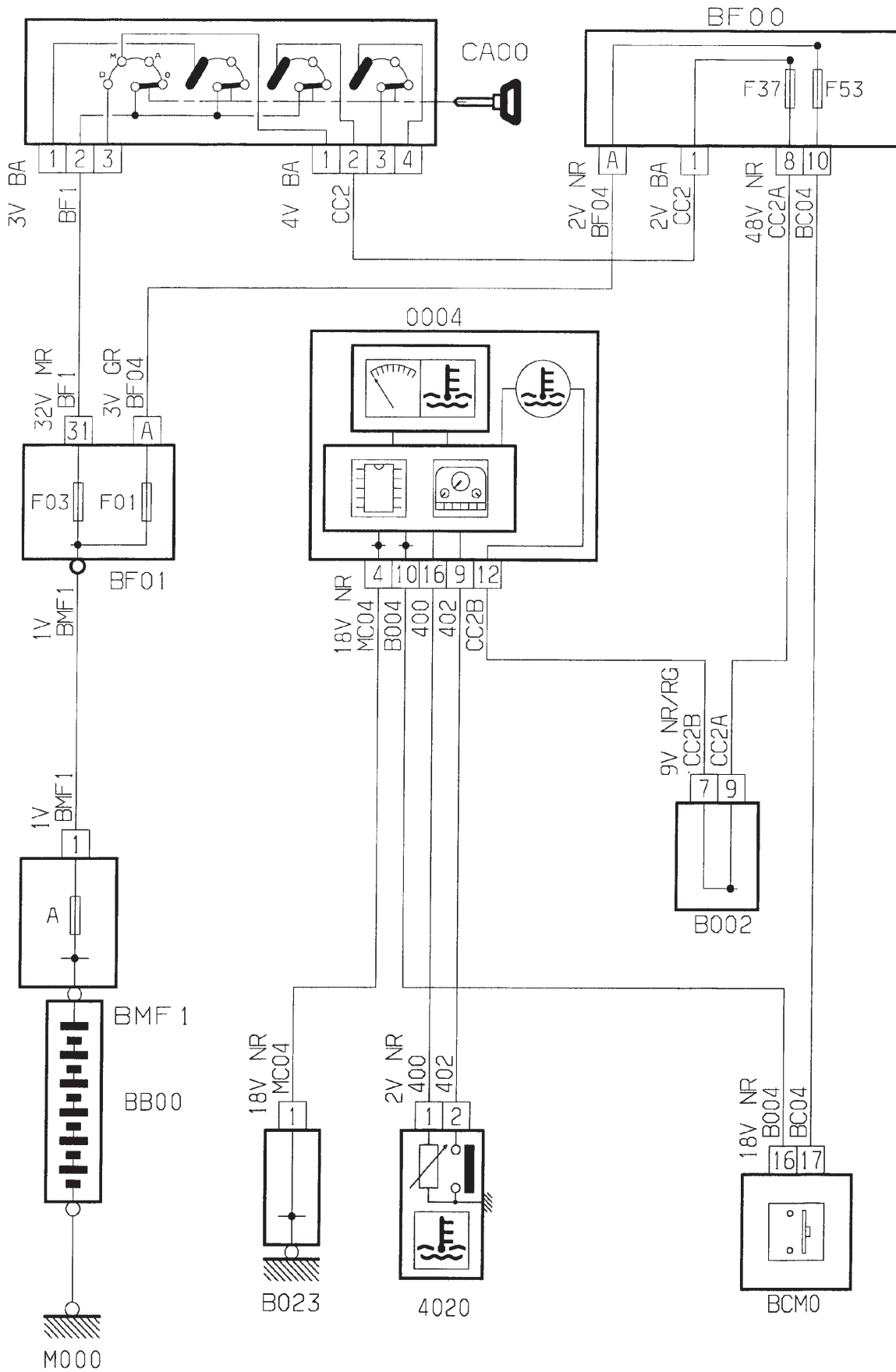
MÉCANIQUE

ÉQUIPEMENT ÉLECTRIQUE

CARROSSERIE



40.1



GÉNÉRALITÉS

MÉCANIQUE

ÉQUIPEMENT ÉLECTRIQUE

CARROSSERIE

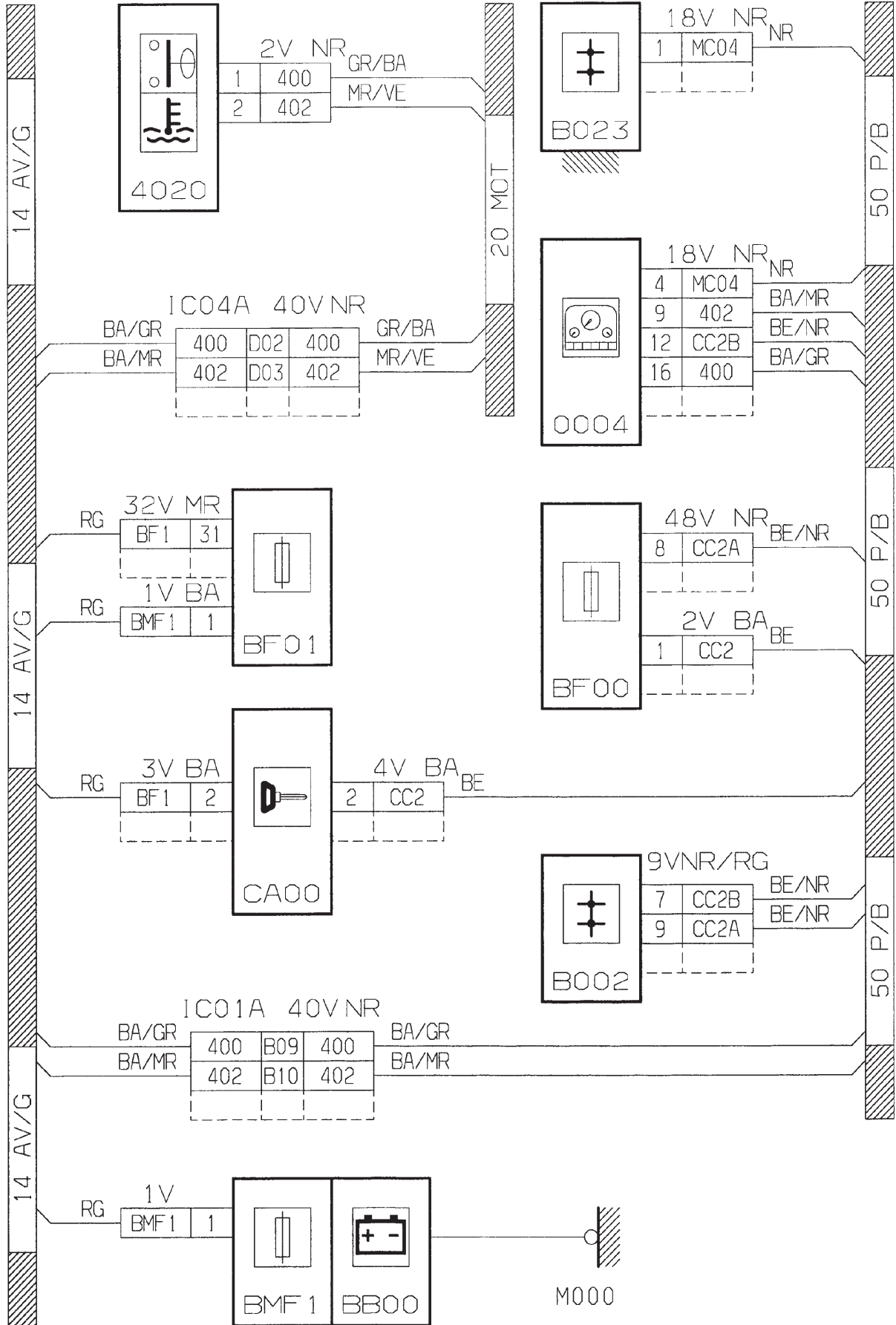
40.1

GÉNÉRALITÉS

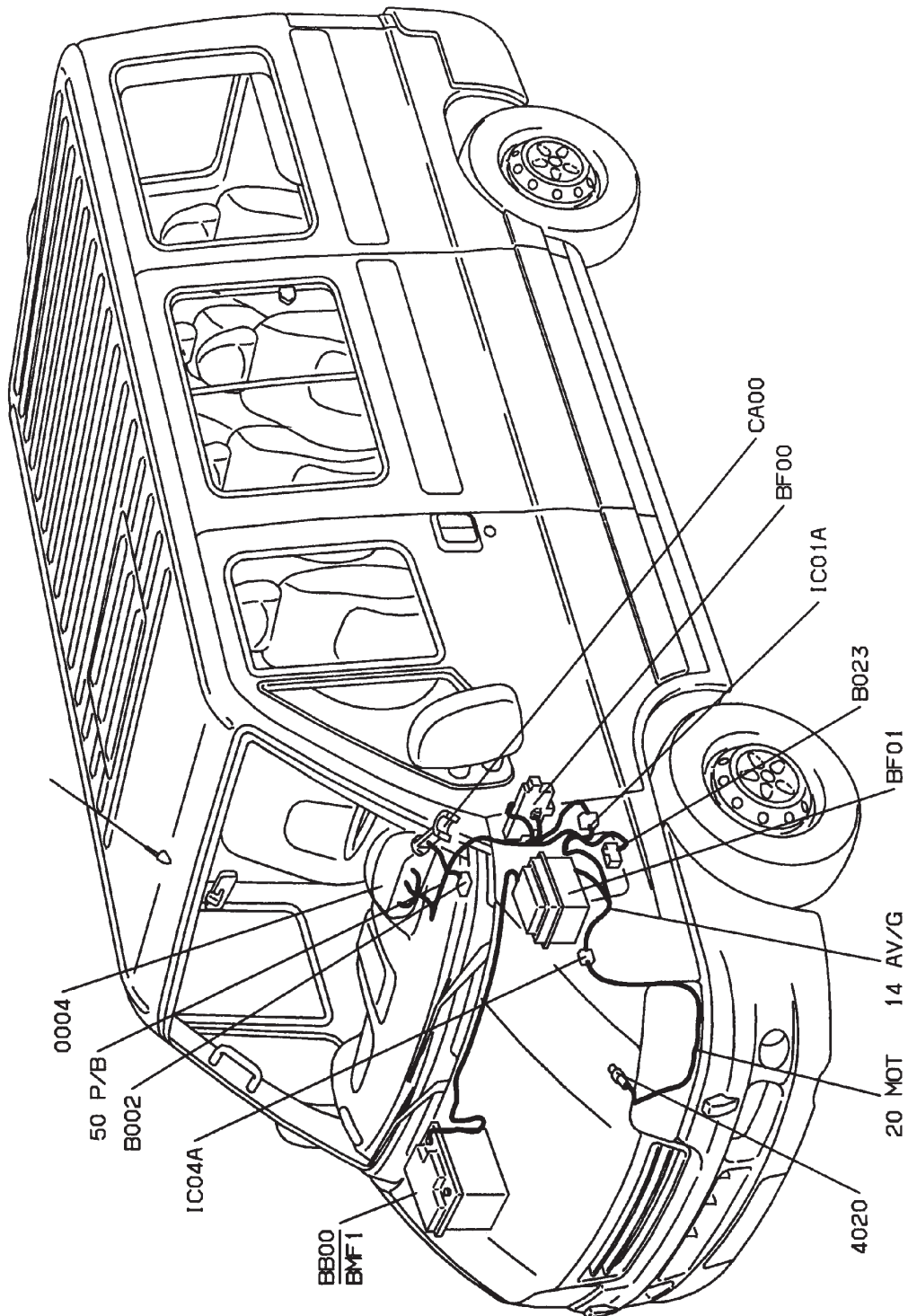
MÉCANIQUE

ÉQUIPEMENT ÉLECTRIQUE

CARROSSERIE



40.1



GÉNÉRALITÉS

MÉCANIQUE

ÉQUIPEMENT ÉLECTRIQUE

CARROSSERIE

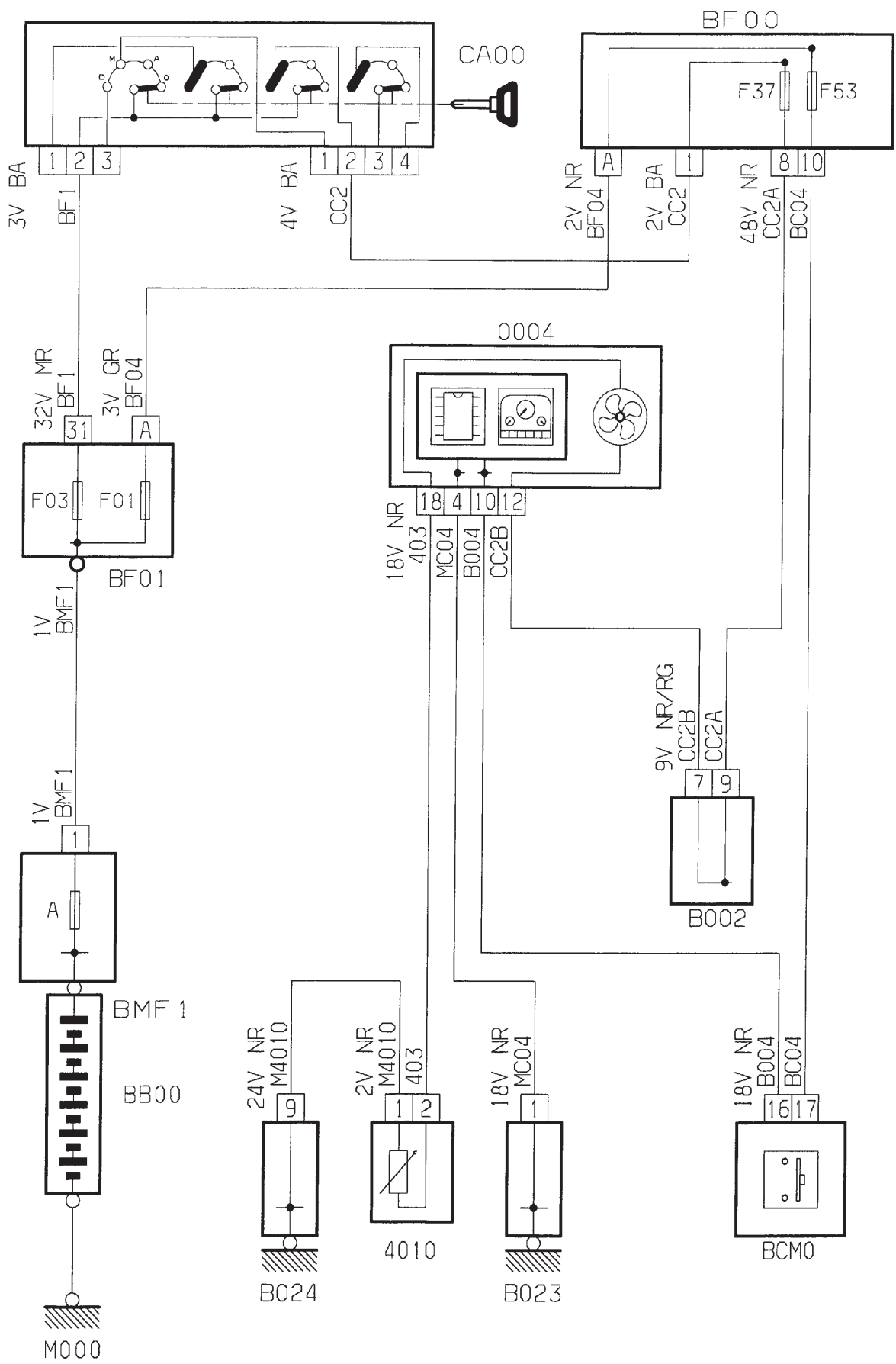
GÉNÉRALITÉS

MÉCANIQUE

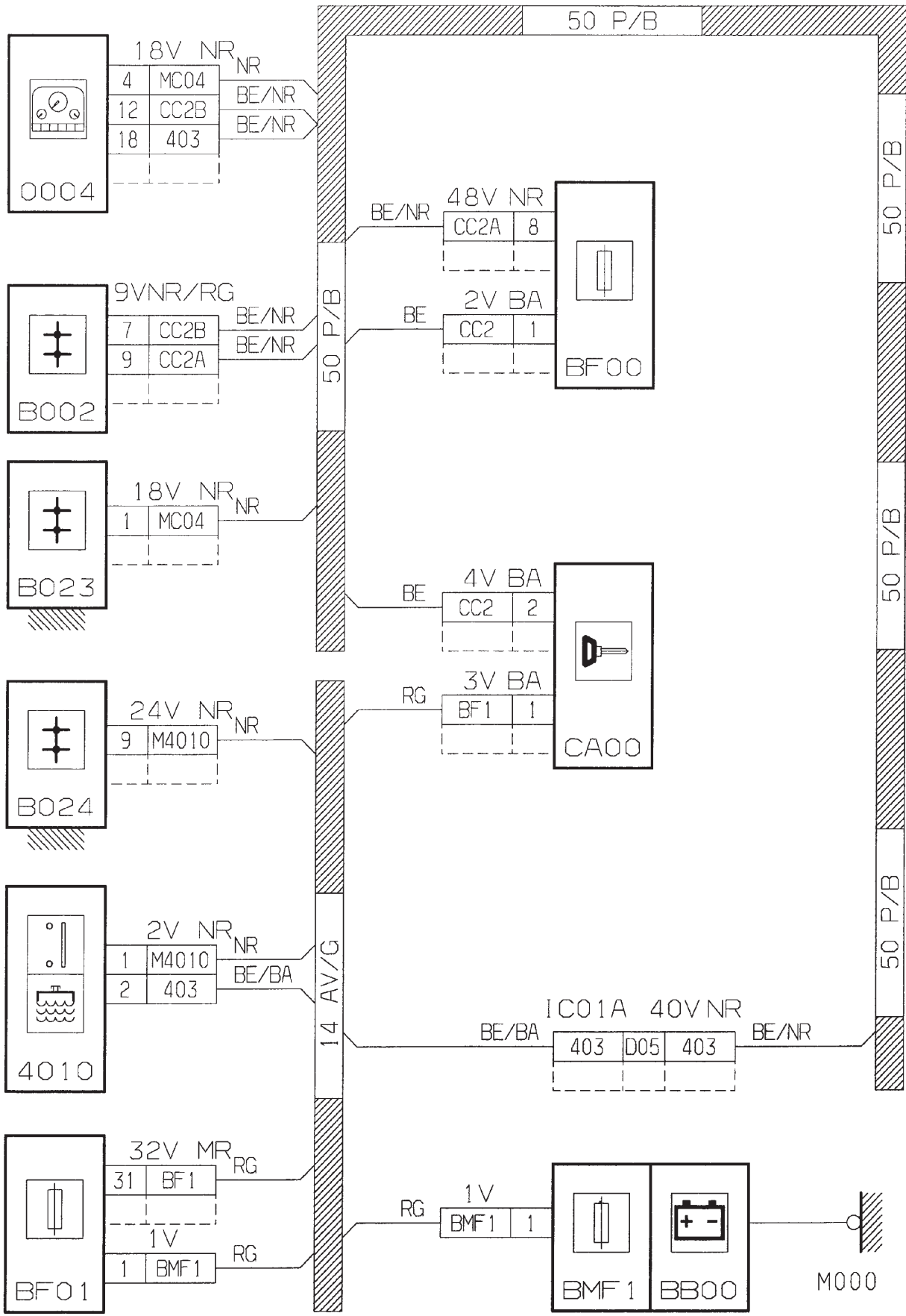
ÉQUIPEMENT ÉLECTRIQUE

CARROSSERIE

40.2



40.2



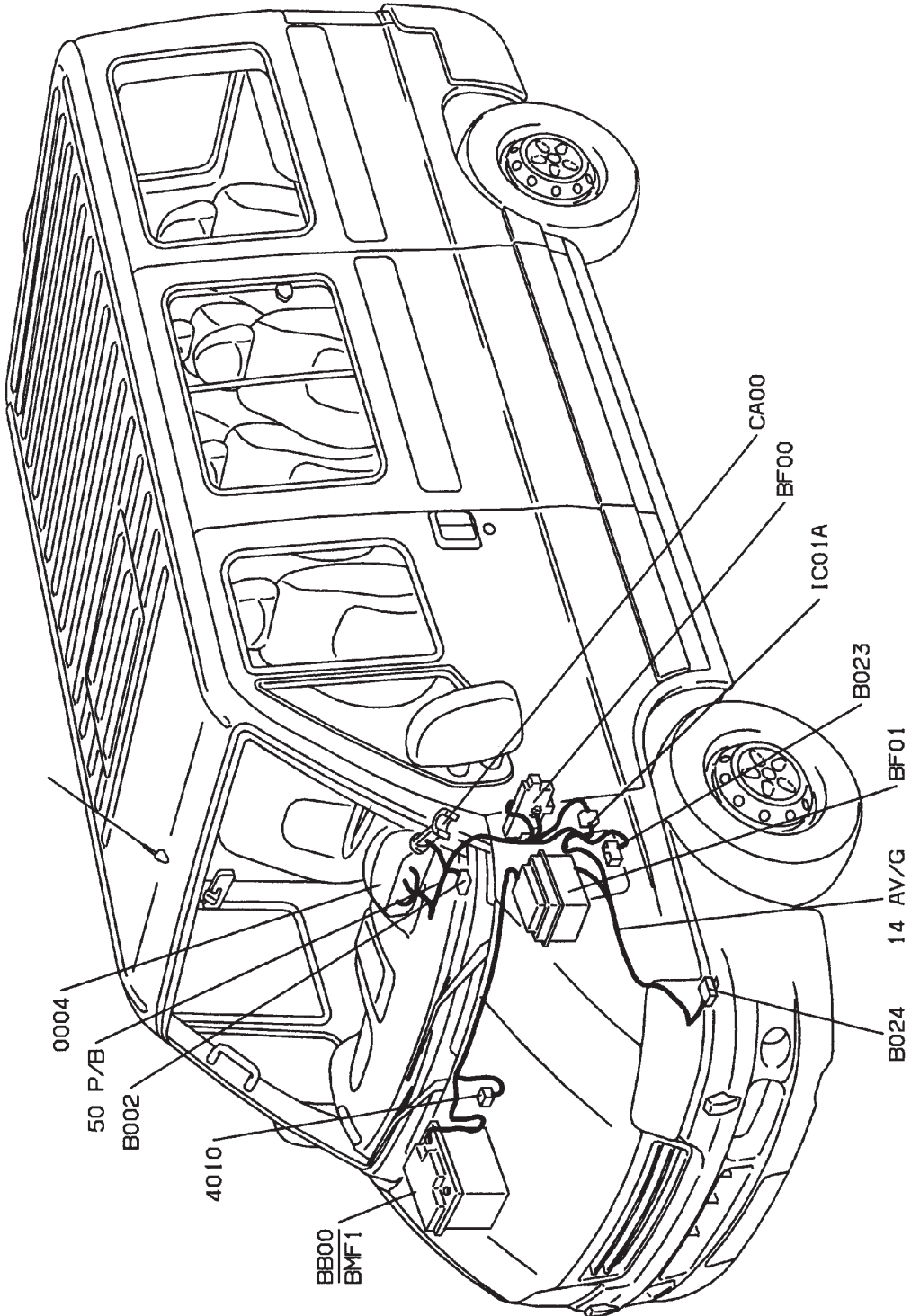
GÉNÉRALITÉS

MÉCANIQUE

ÉQUIPEMENT ÉLECTRIQUE

CARROSSERIE

40.2



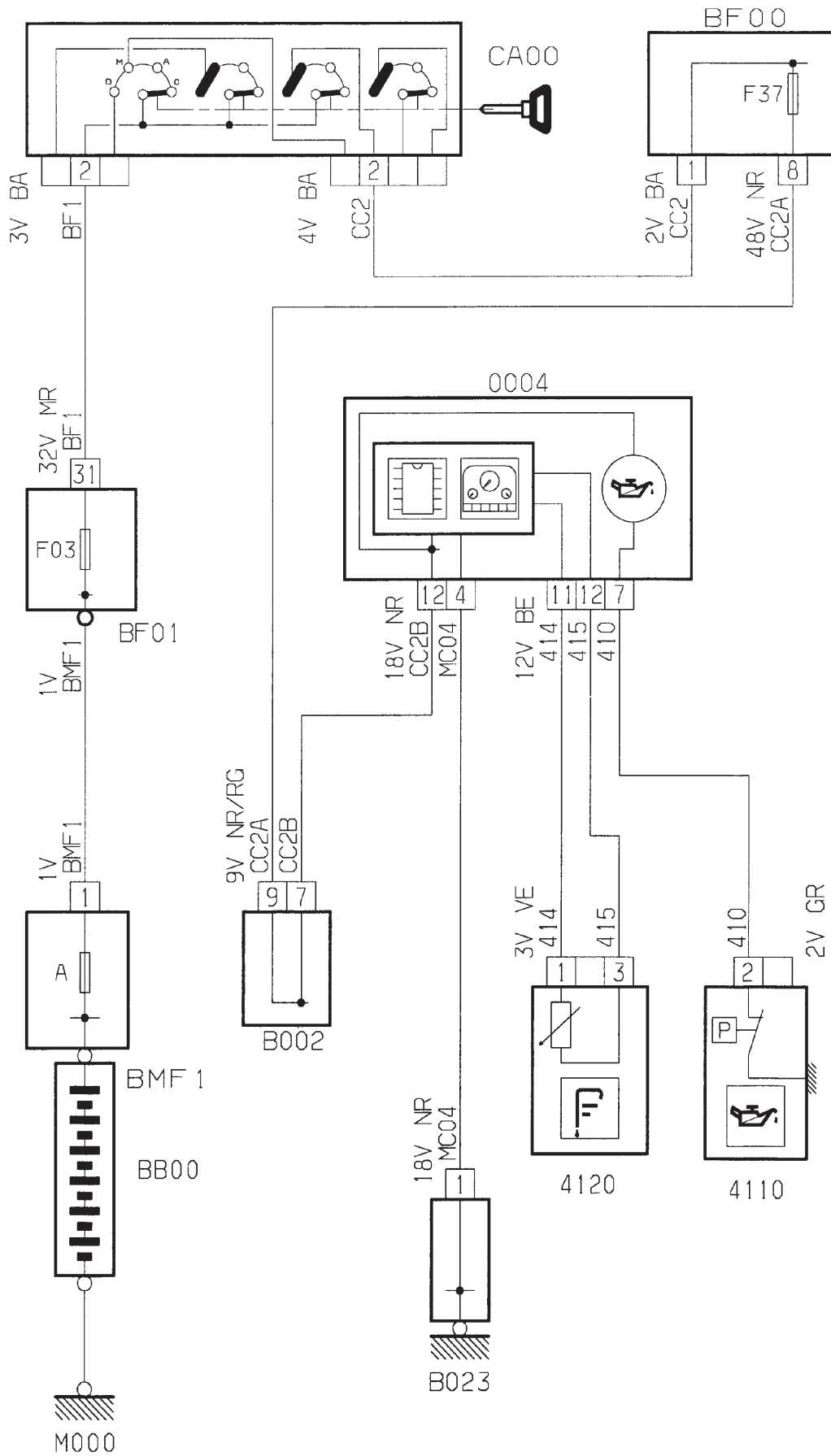
GÉNÉRALITÉS

MÉCANIQUE

ÉQUIPEMENT ÉLECTRIQUE

CARROSSERIE

41



GÉNÉRALITÉS

MÉCANIQUE

ÉQUIPEMENT ÉLECTRIQUE

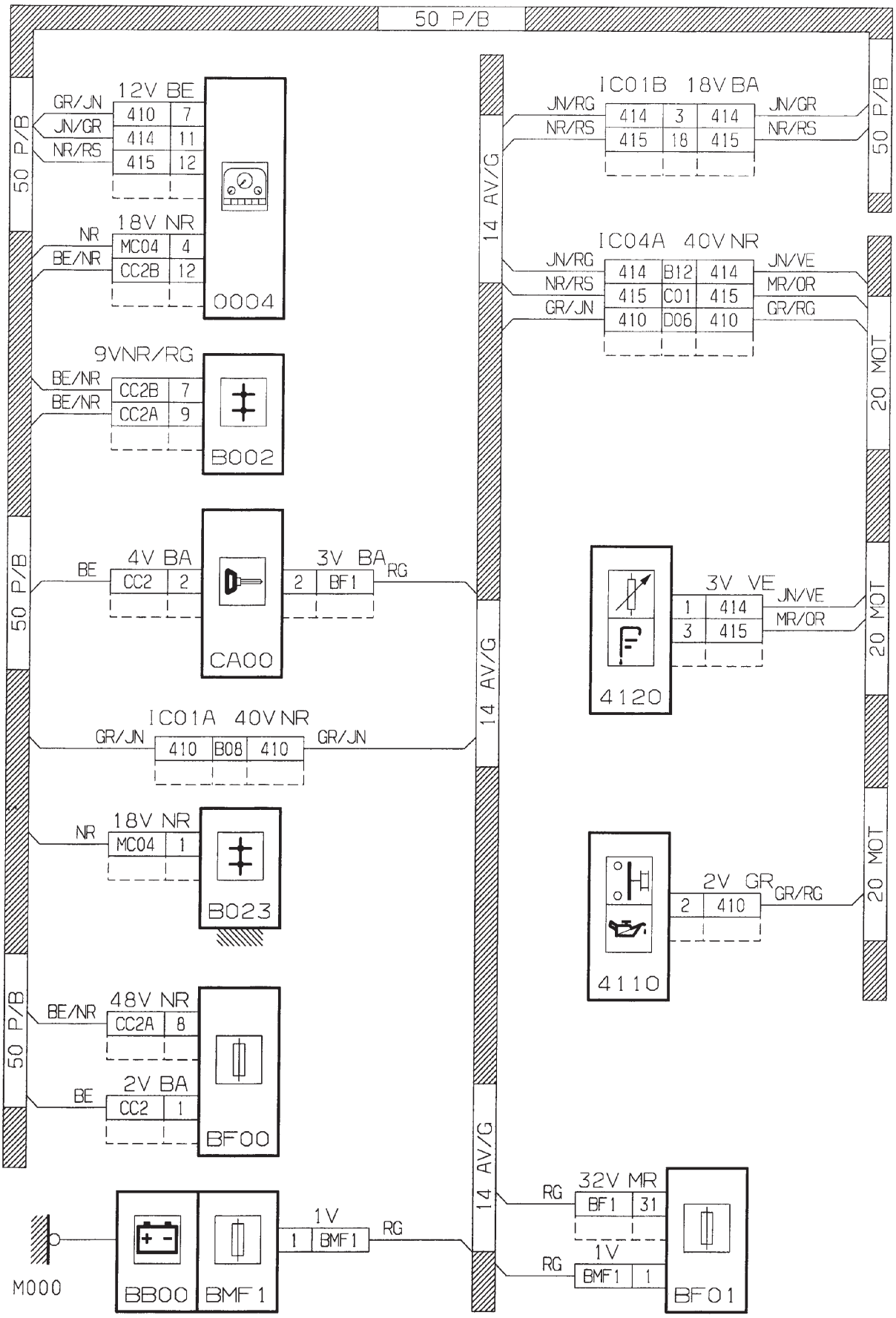
CARROSSERIE

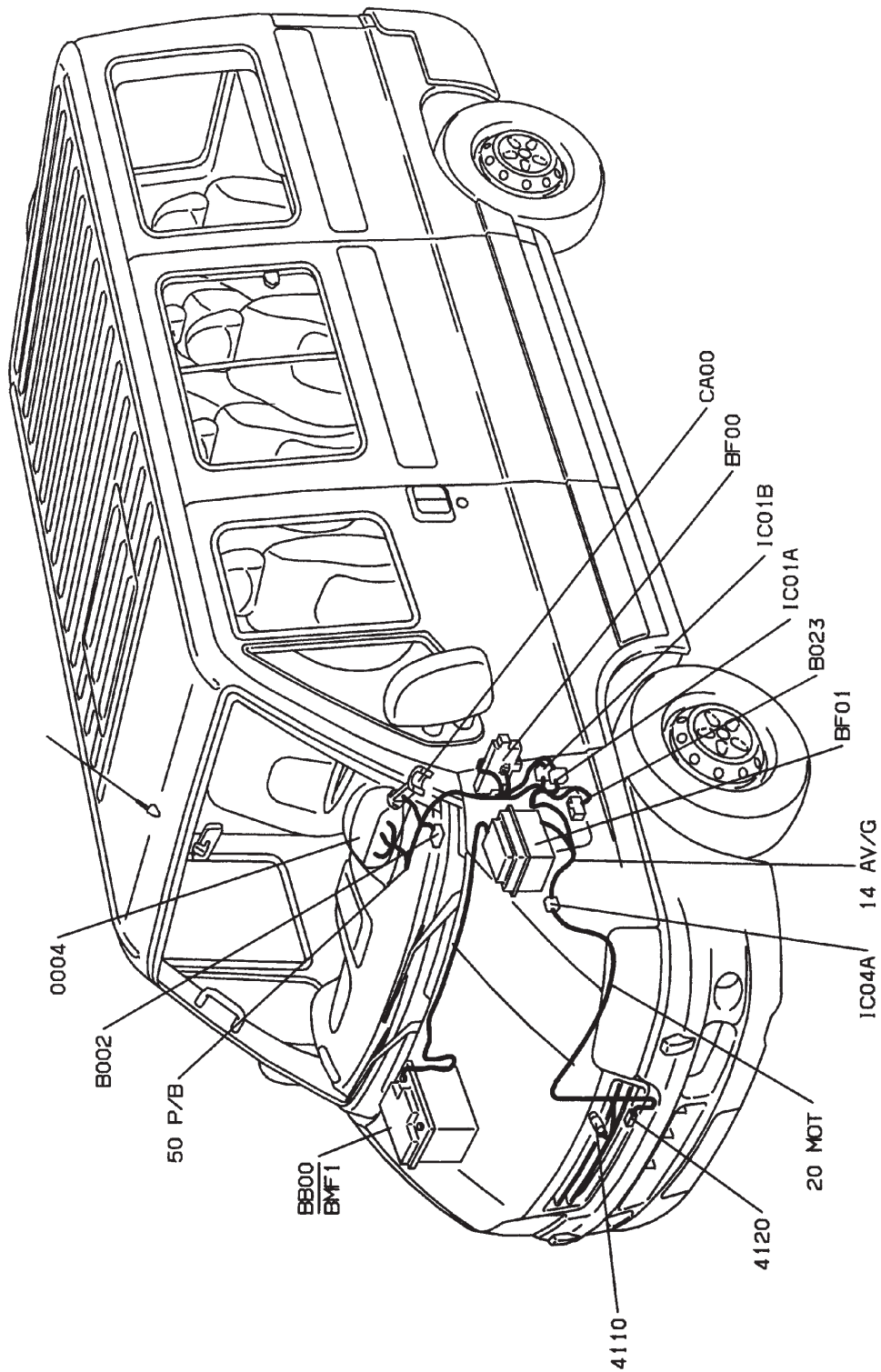
GÉNÉRALITÉS

MÉCANIQUE

ÉQUIPEMENT ÉLECTRIQUE

CARROSSERIE





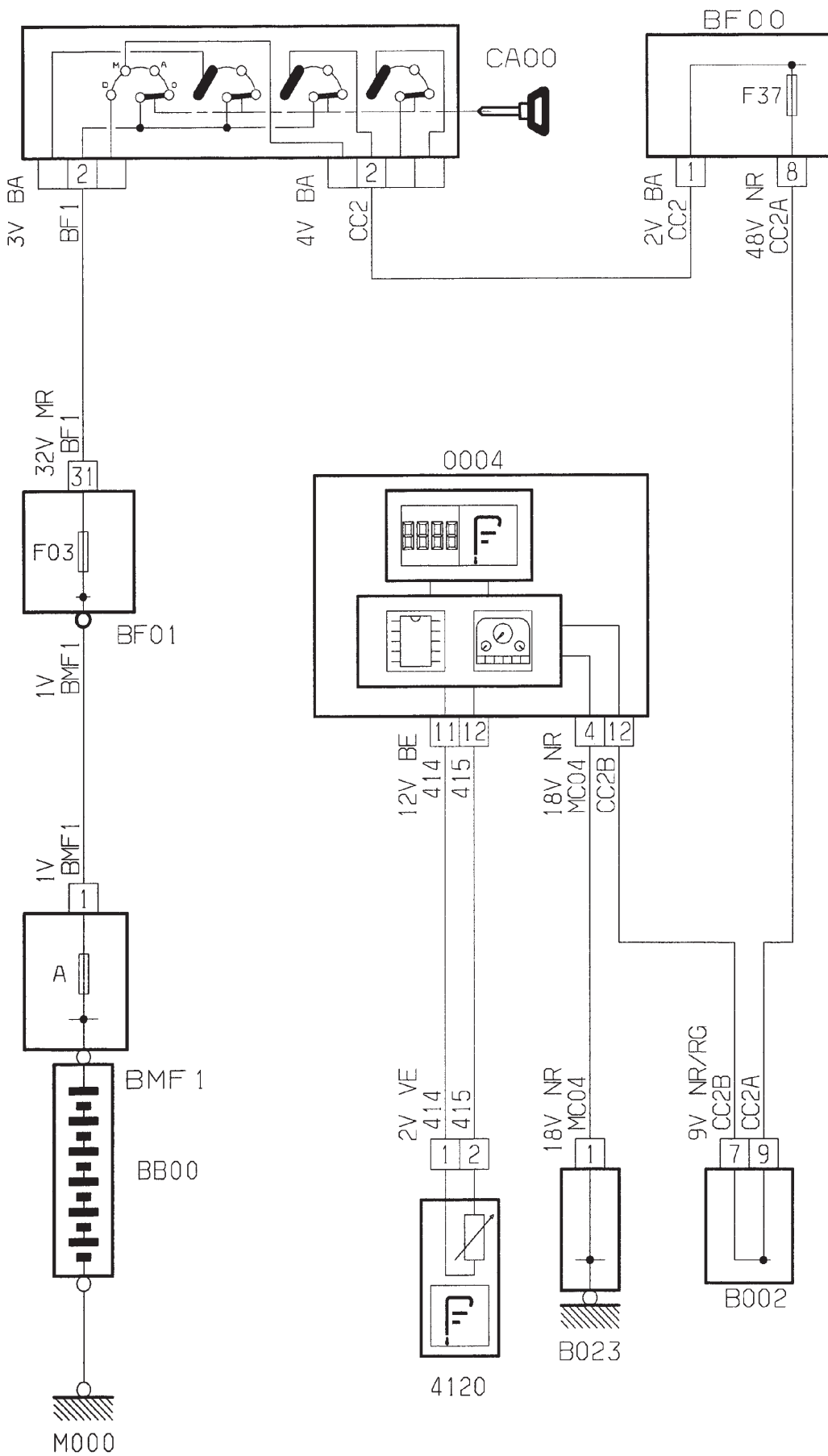
GÉNÉRALITÉS

MÉCANIQUE

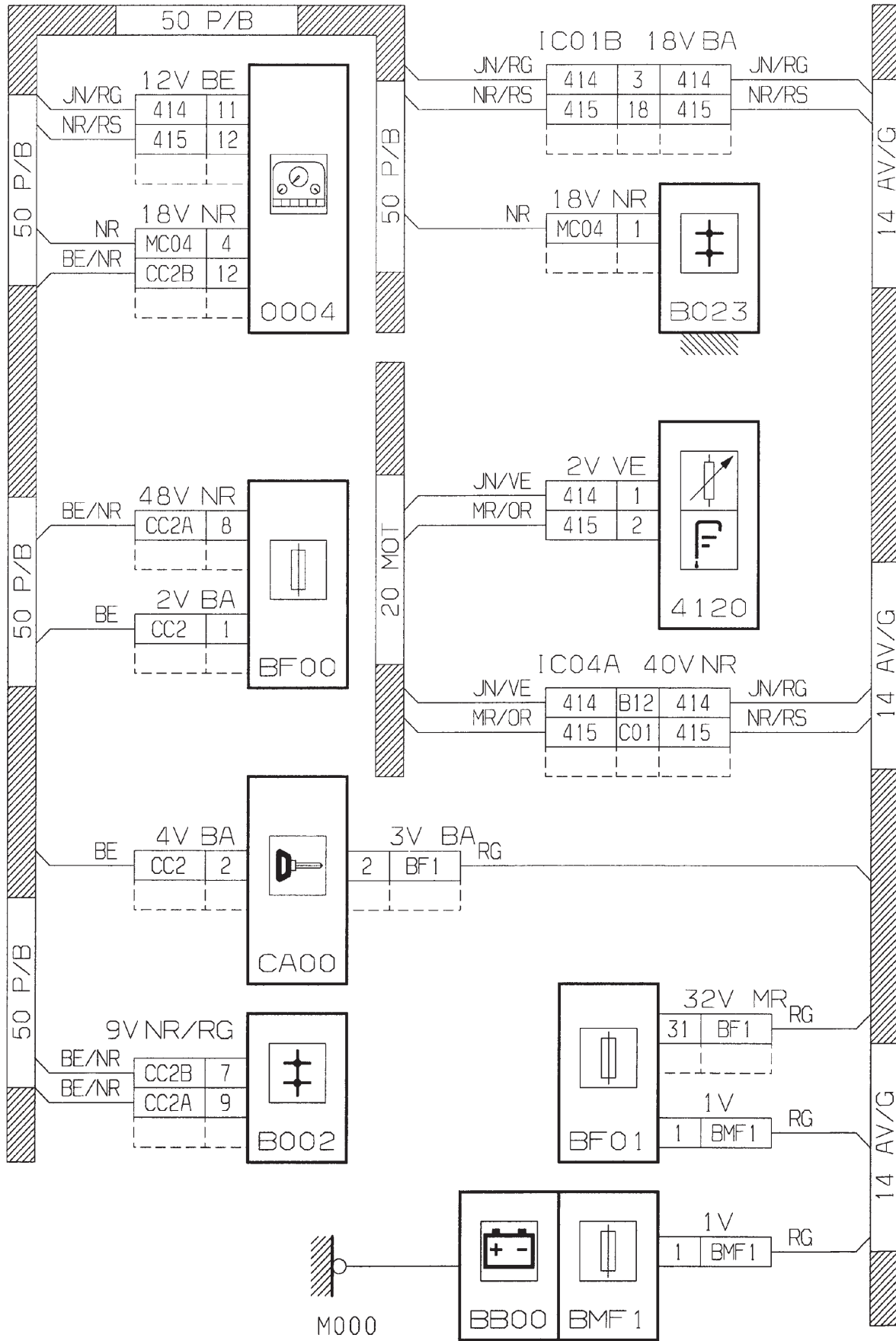
ÉQUIPEMENT ÉLECTRIQUE

CARROSSERIE

41.1



41.1



GÉNÉRALITÉS

MÉCANIQUE

ÉQUIPEMENT ÉLECTRIQUE

CARROSSERIE

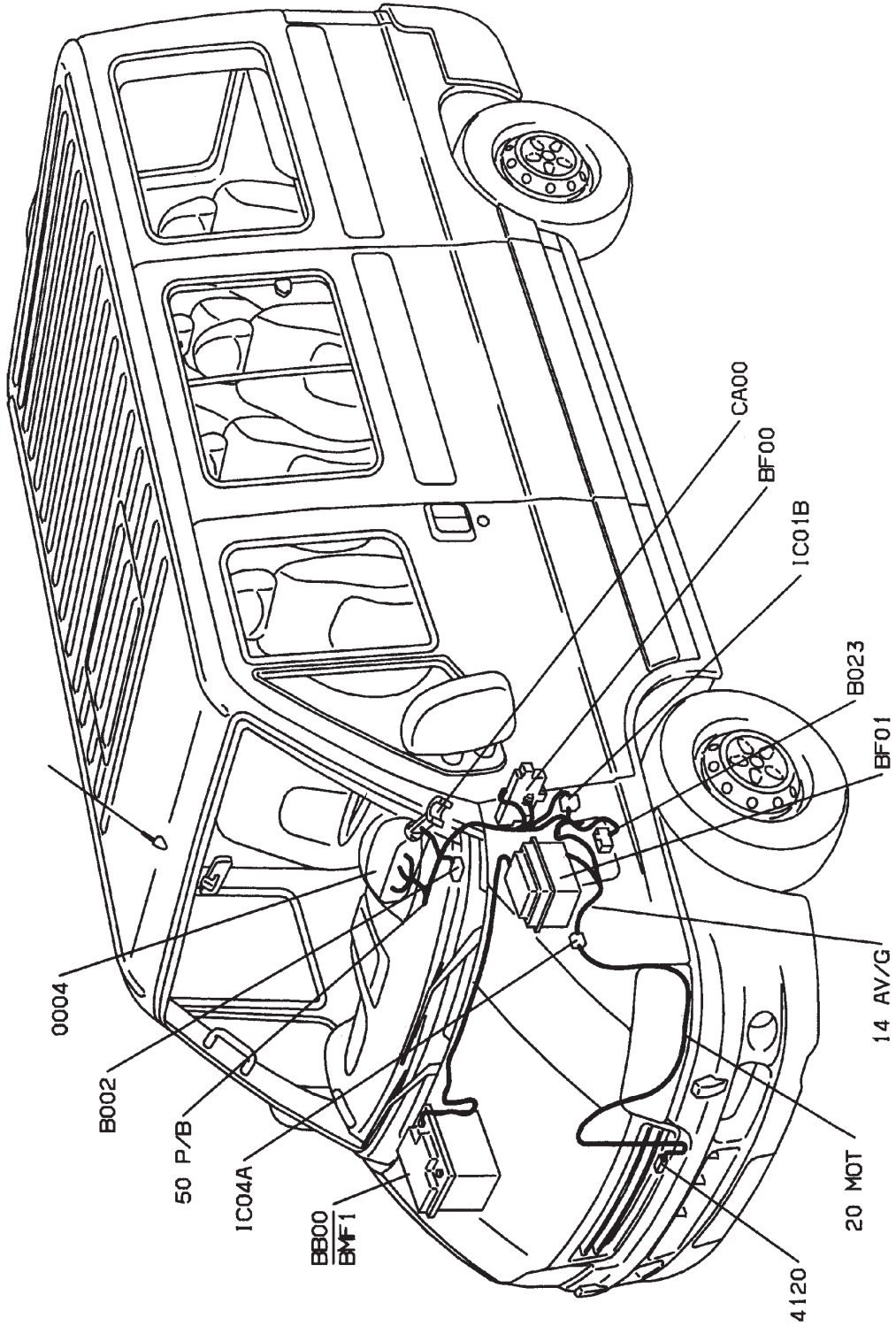
41.1

GÉNÉRALITÉS

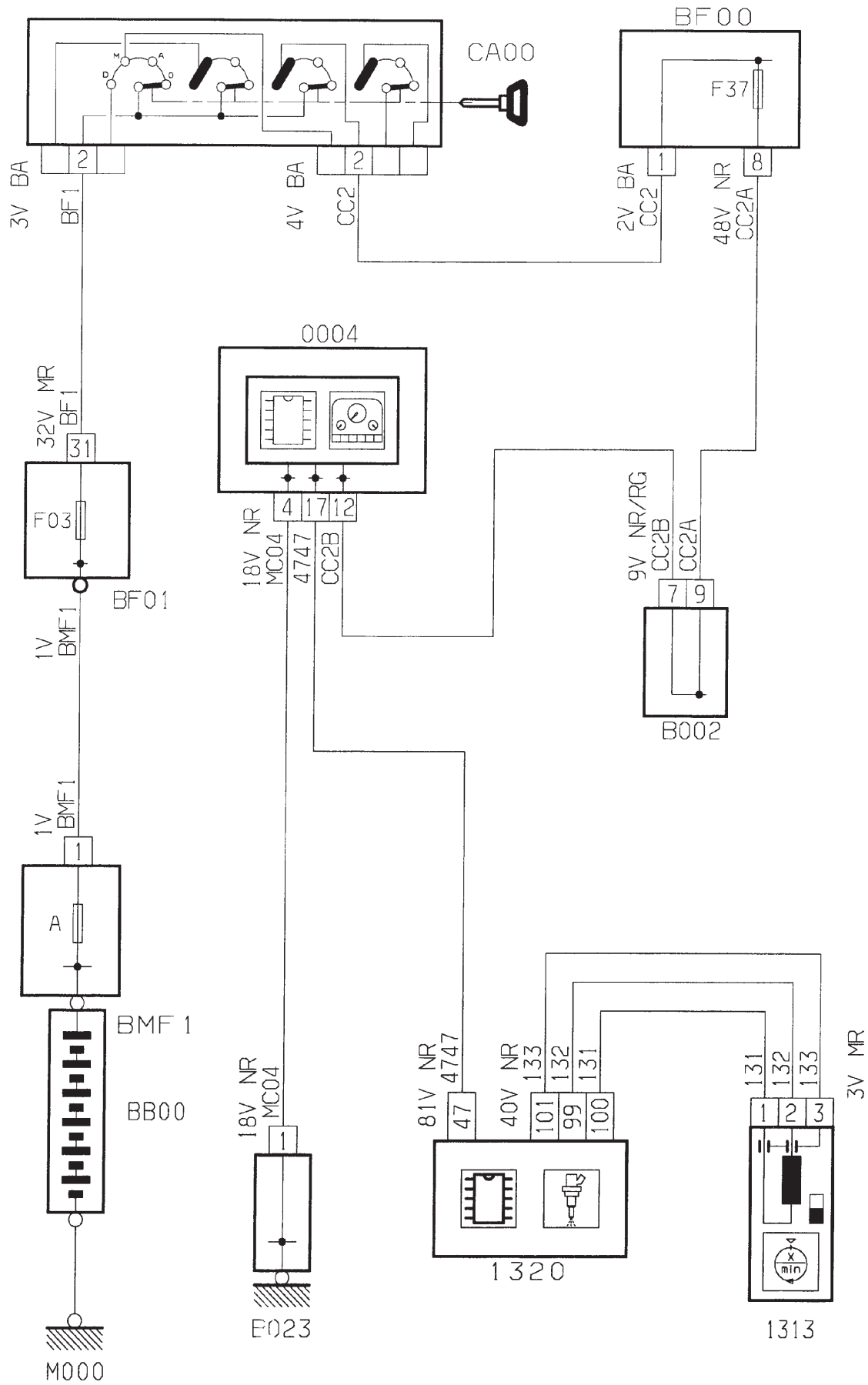
MÉCANIQUE

ÉQUIPEMENT ÉLECTRIQUE

CARROSSERIE



42



GÉNÉRALITÉS

MÉCANIQUE

ÉQUIPEMENT ÉLECTRIQUE

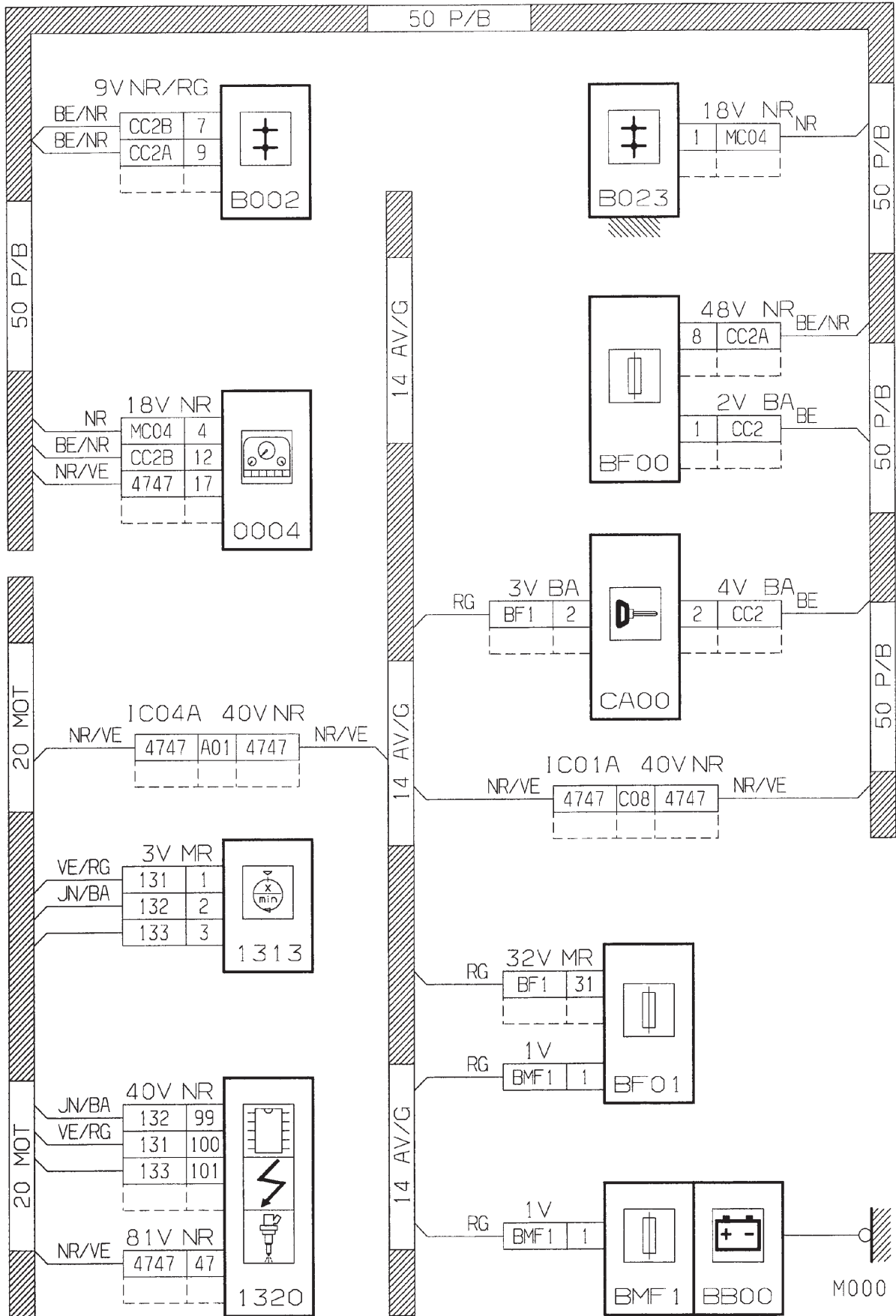
CARROSSERIE

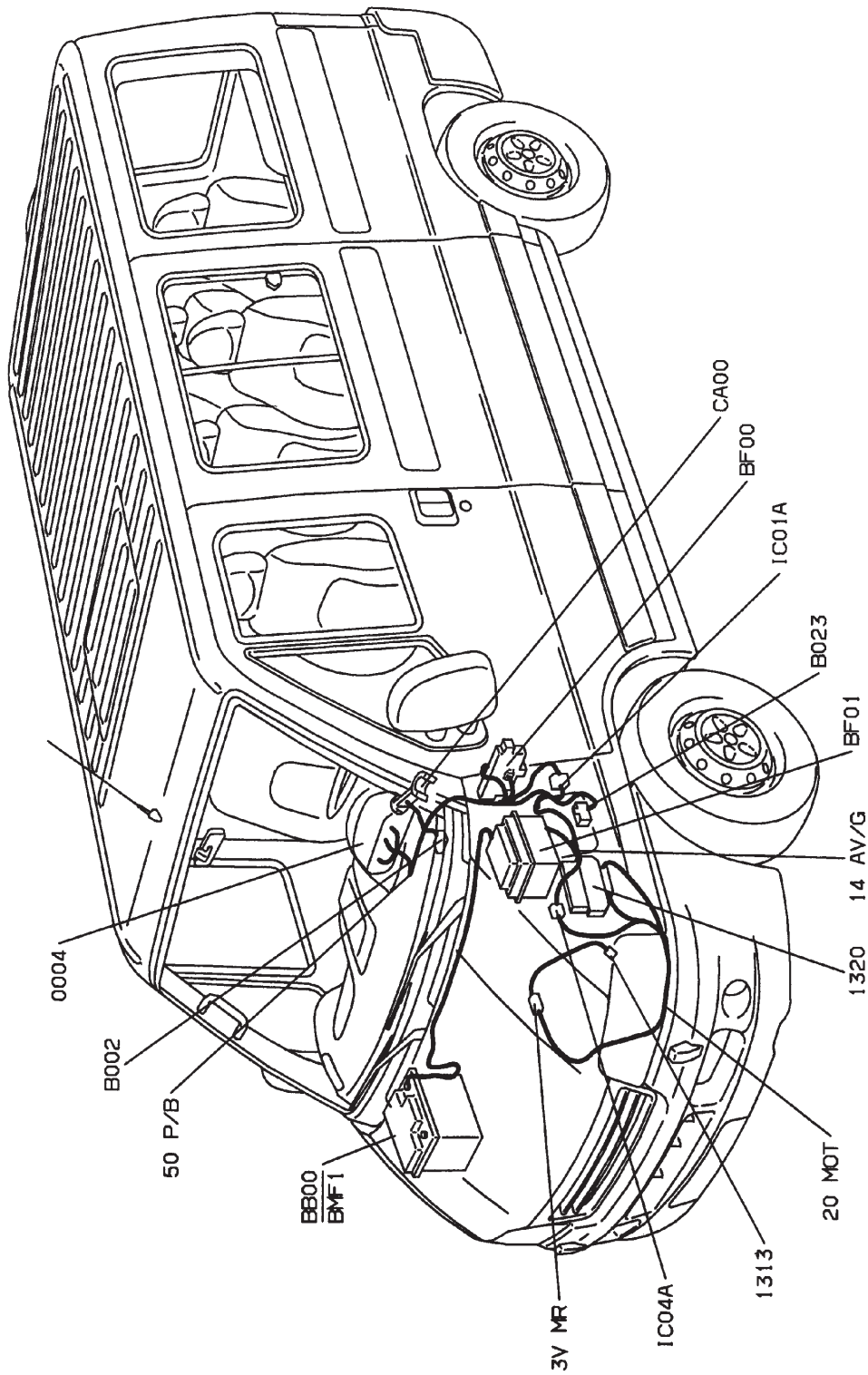
GÉNÉRALITÉS

MÉCANIQUE

ÉQUIPEMENT ÉLECTRIQUE

CARROSSERIE





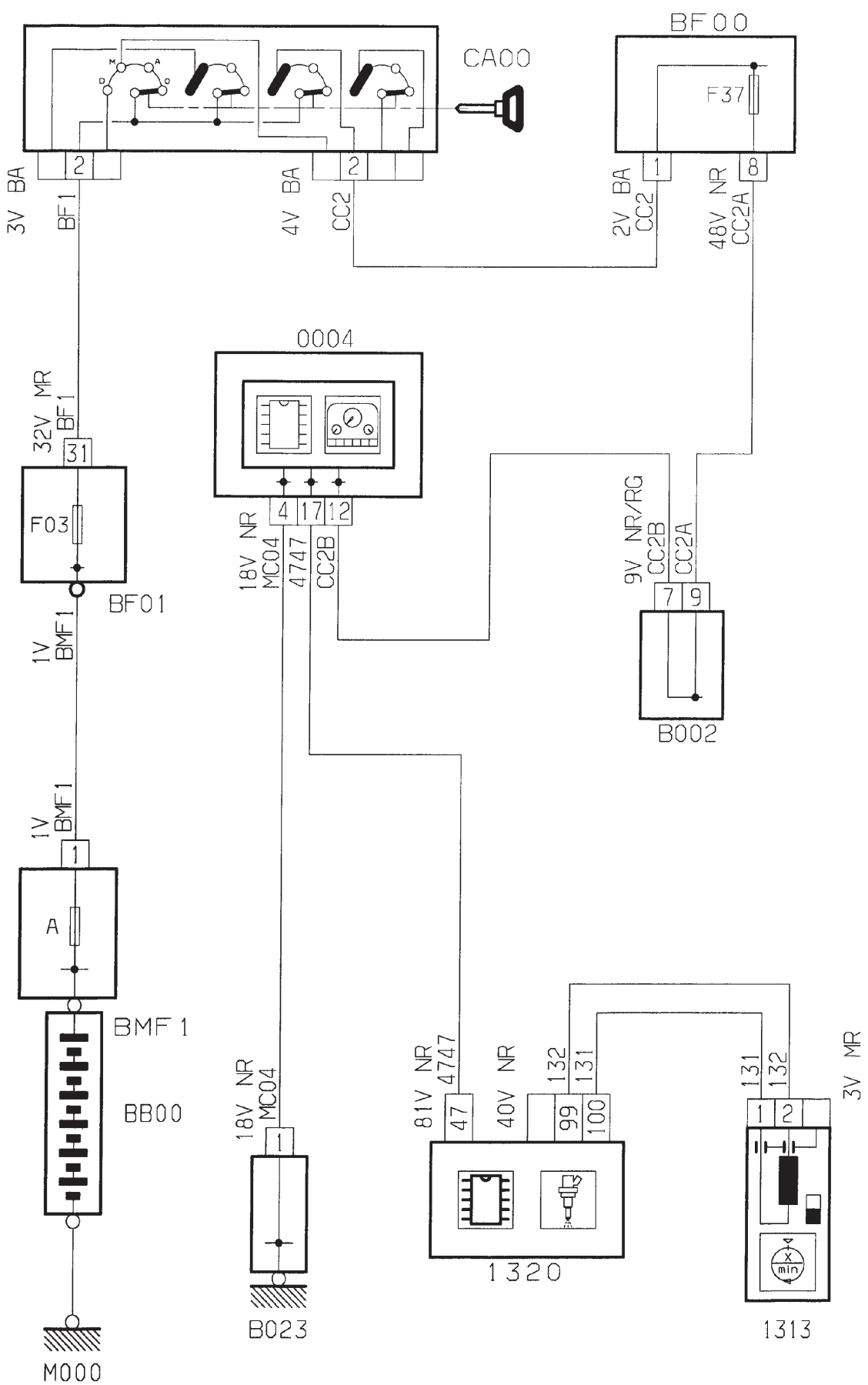
GÉNÉRALITÉS

MÉCANIQUE

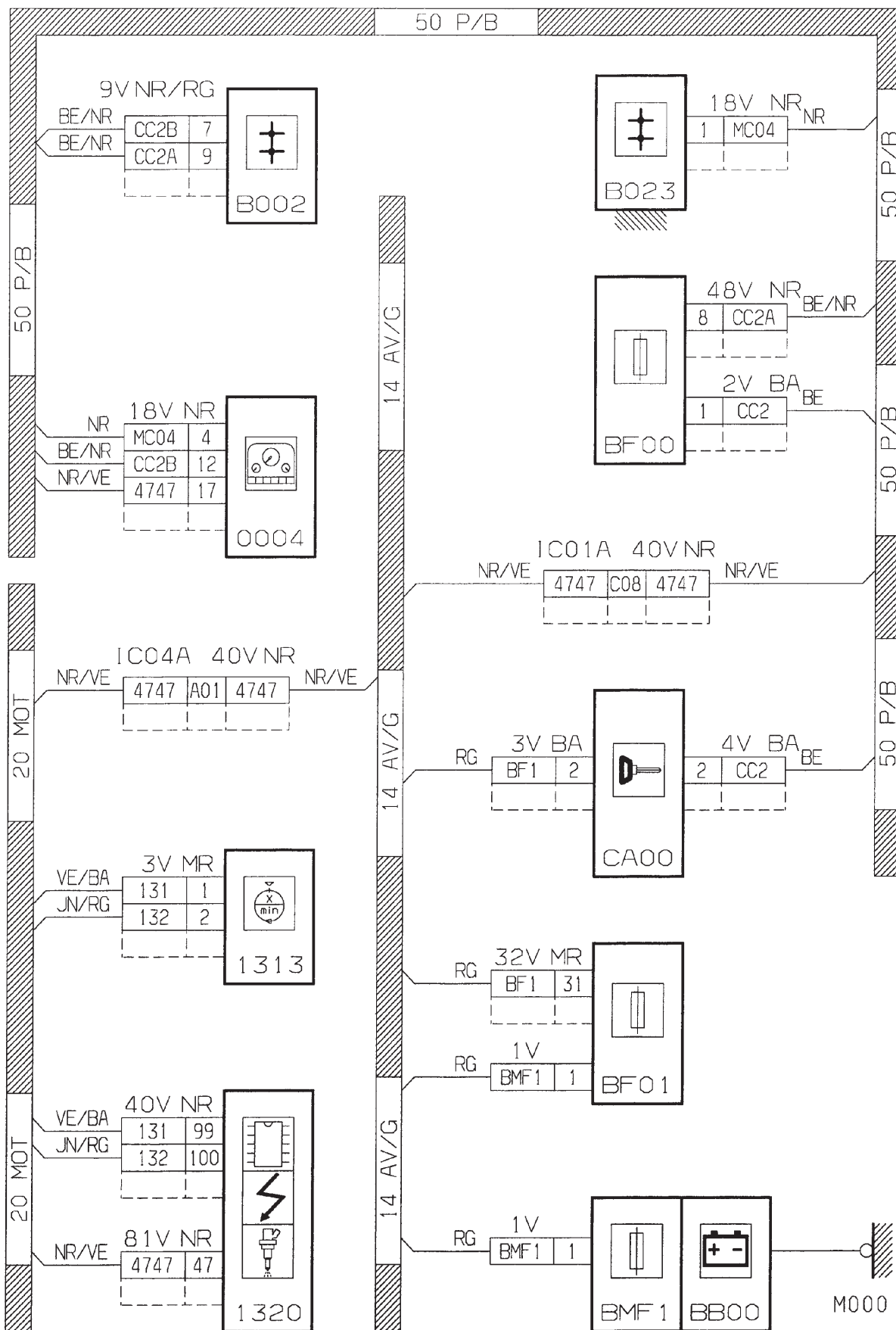
ÉQUIPEMENT ÉLECTRIQUE

CARROSSERIE

42.1



42.1



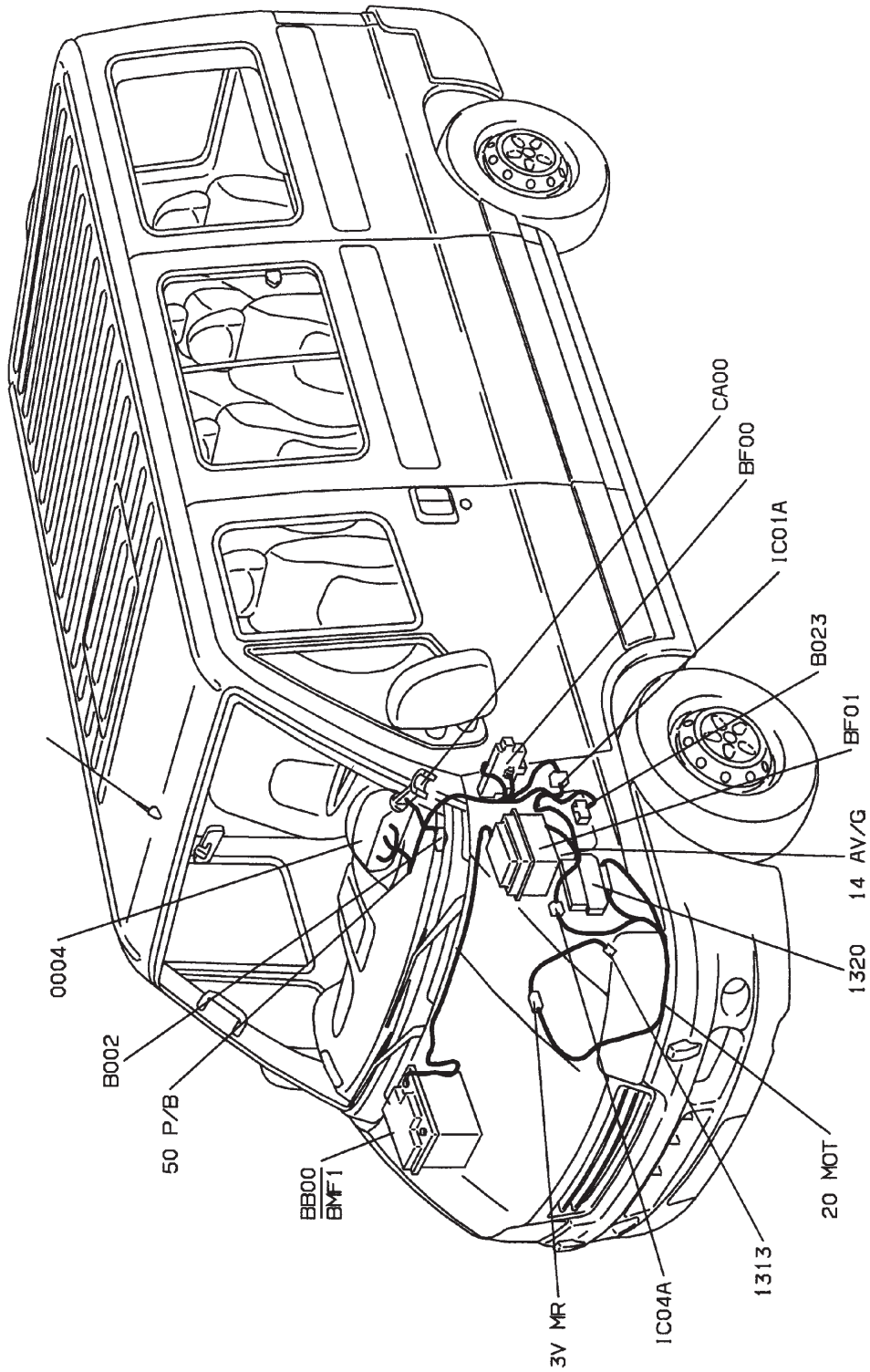
GÉNÉRALITÉS

MÉCANIQUE

ÉQUIPEMENT ÉLECTRIQUE

CARROSSERIE

42.1



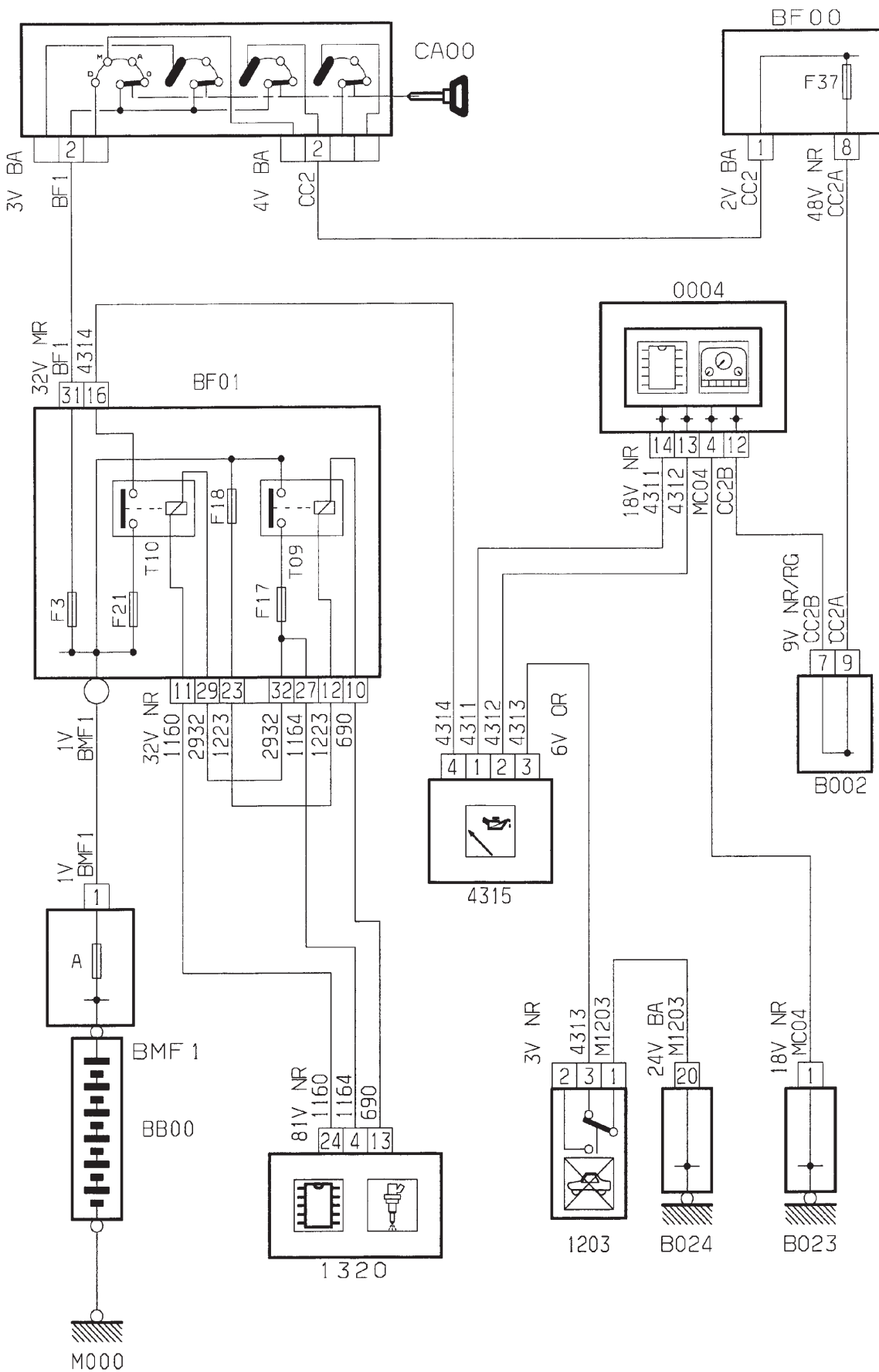
GÉNÉRALITÉS

MÉCANIQUE

ÉQUIPEMENT ÉLECTRIQUE

CARROSSERIE

43



GÉNÉRALITÉS

MÉCANIQUE

ÉQUIPEMENT ÉLECTRIQUE

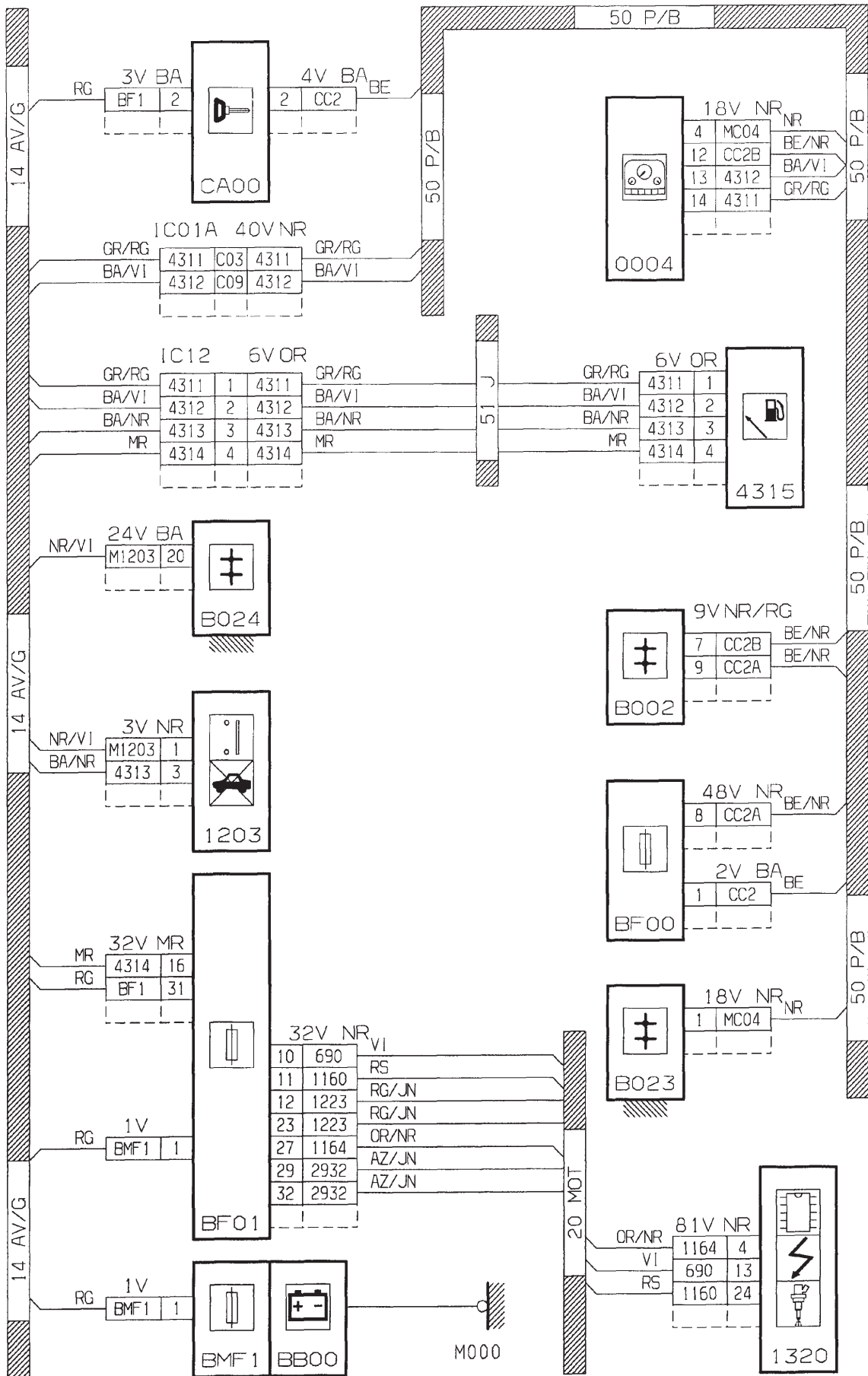
CARROSSERIE

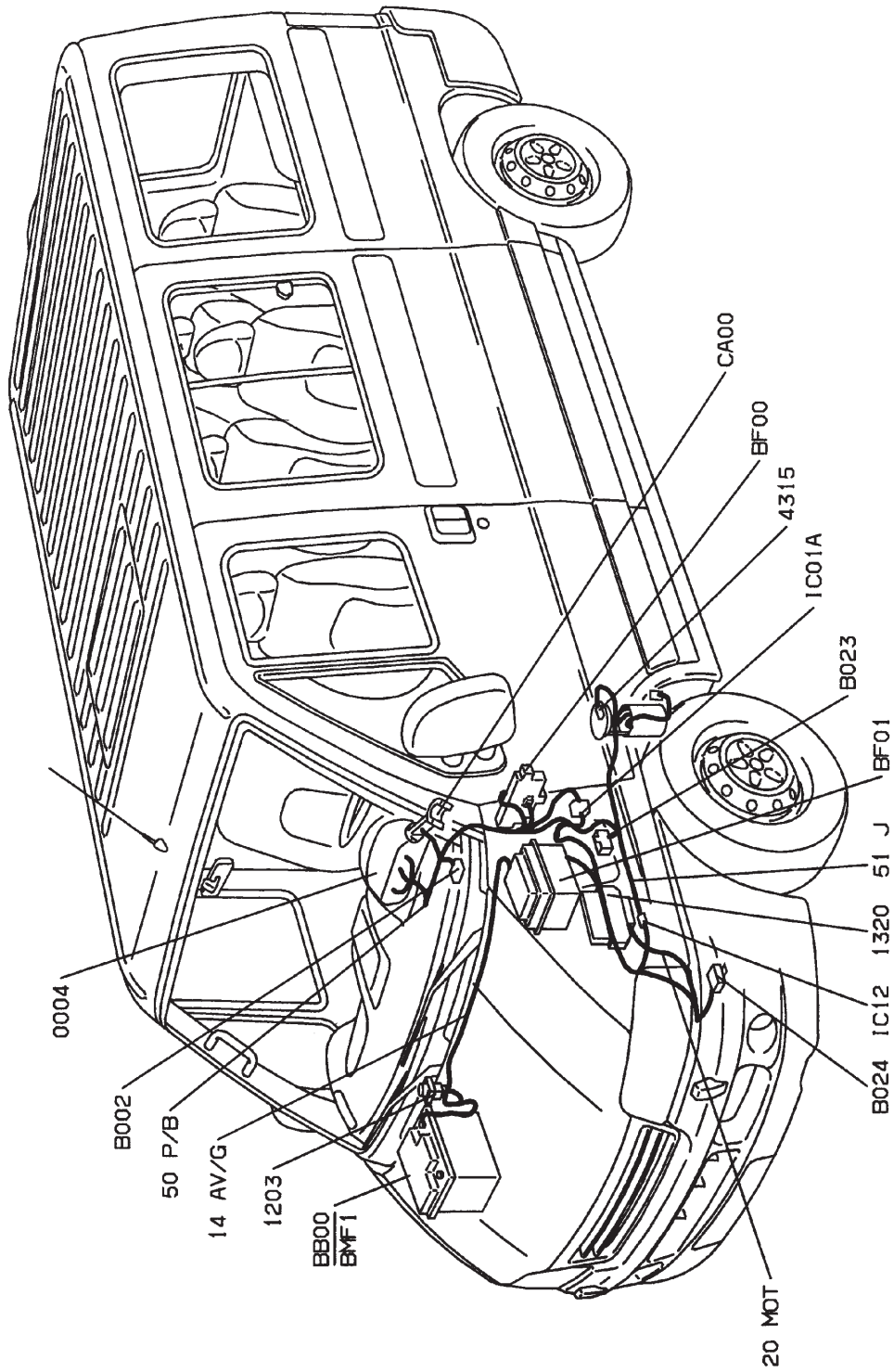
GÉNÉRALITÉS

MÉCANIQUE

ÉQUIPEMENT ÉLECTRIQUE

CARROSSERIE





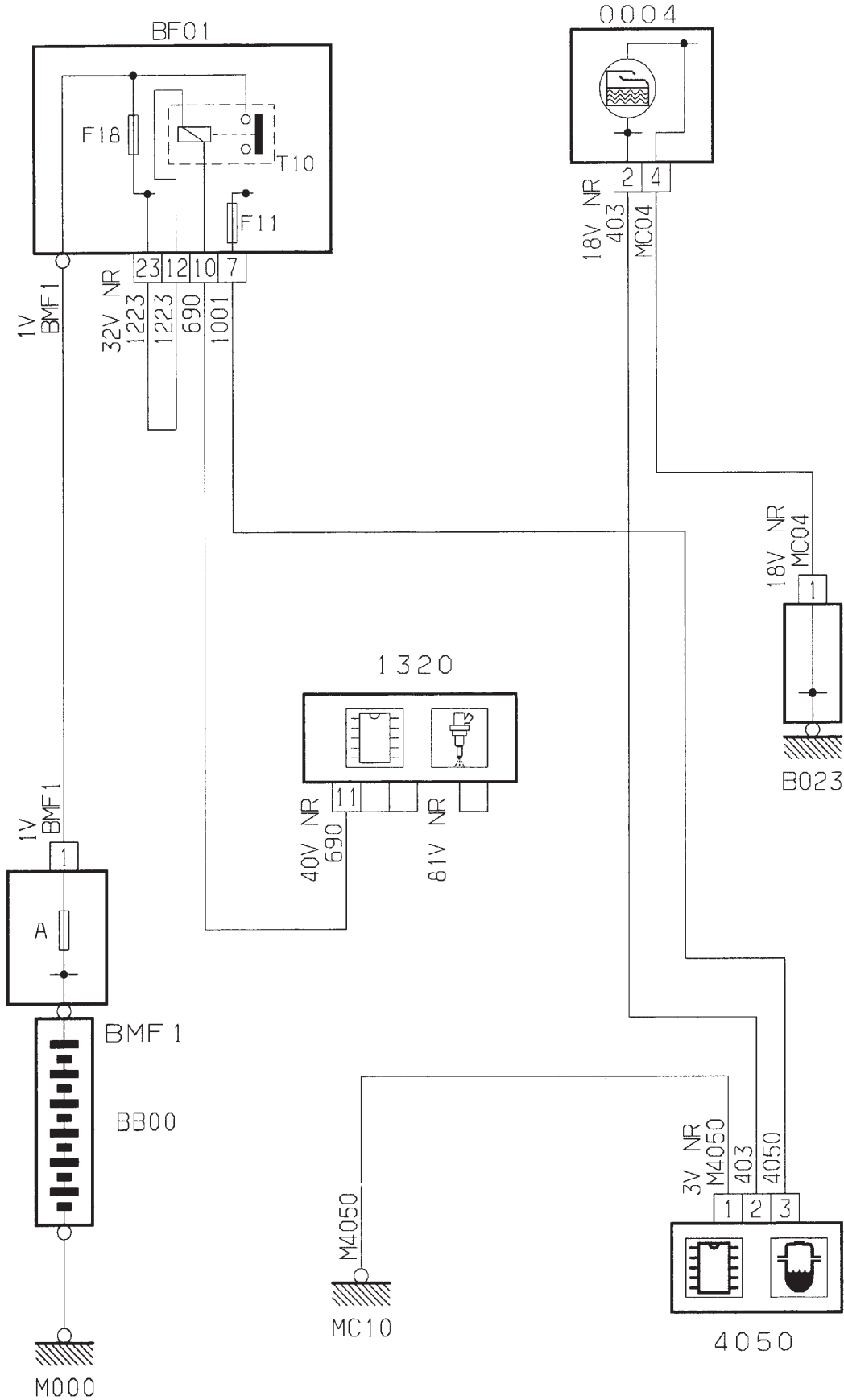
GÉNÉRALITÉS

MÉCANIQUE

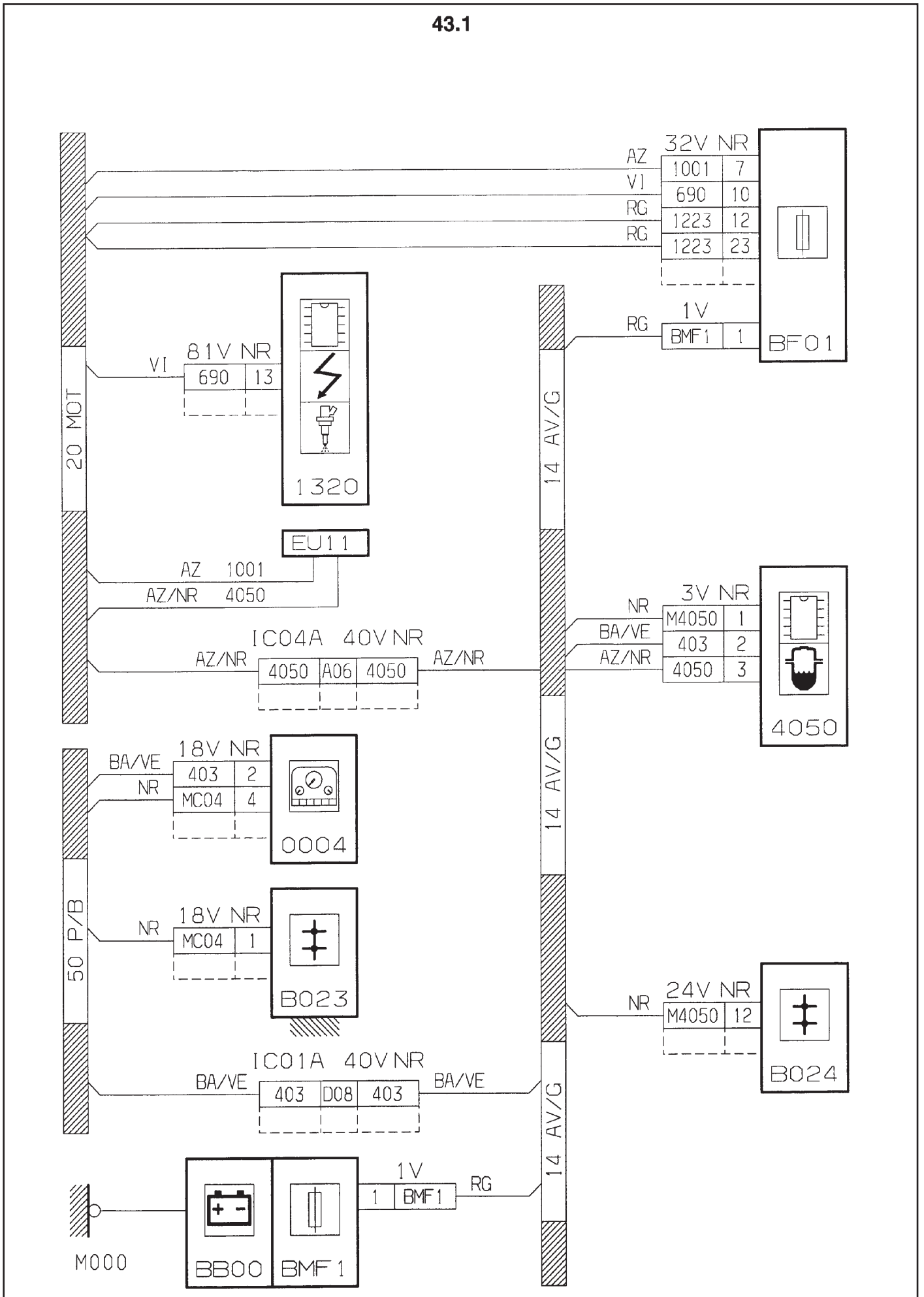
ÉQUIPEMENT ÉLECTRIQUE

CARROSSERIE

43.1



43.1



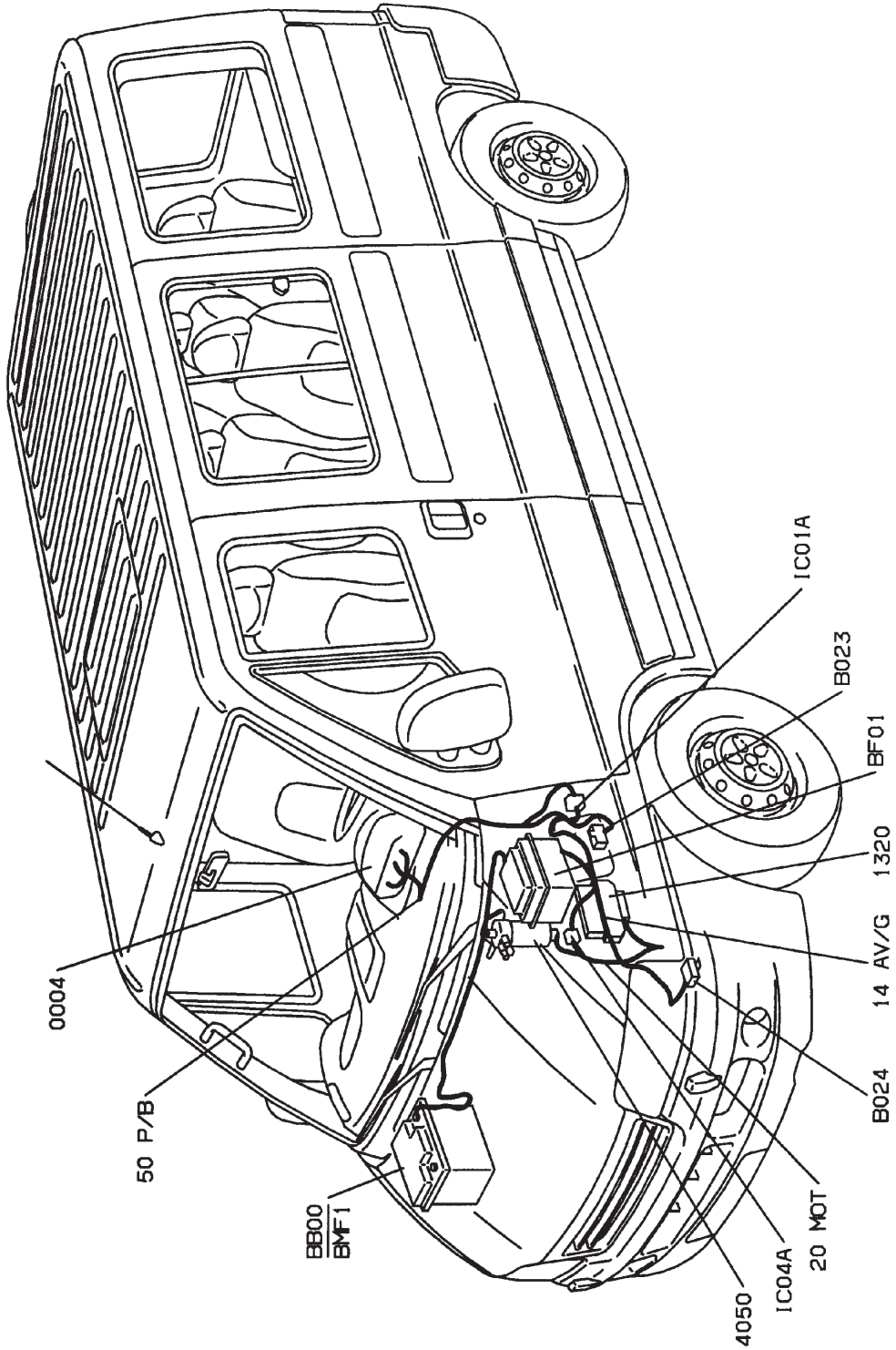
GÉNÉRALITÉS

MÉCANIQUE

ÉQUIPEMENT ÉLECTRIQUE

CARROSSERIE

43.1



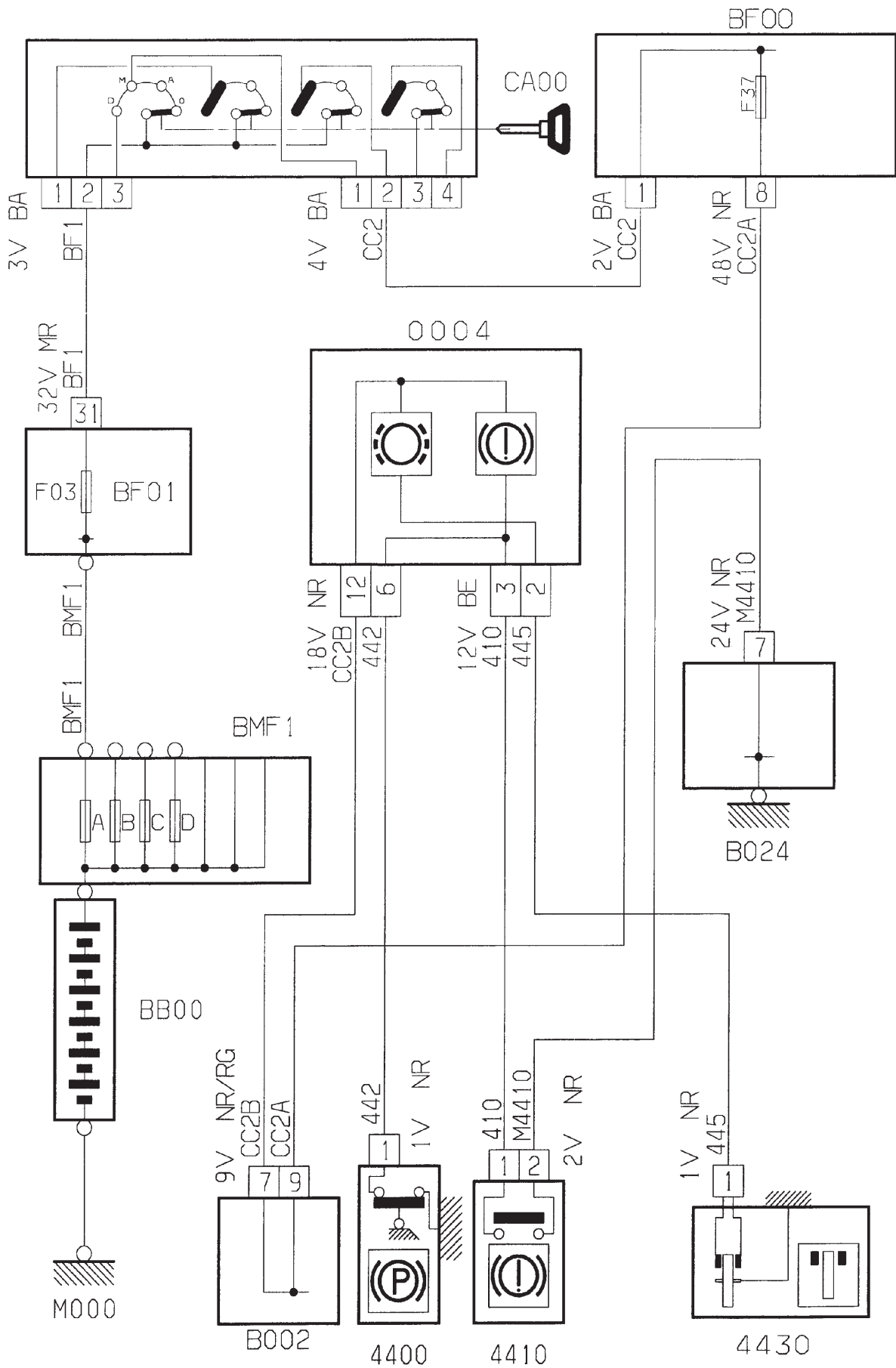
GÉNÉRALITÉS

MÉCANIQUE

ÉQUIPEMENT ÉLECTRIQUE

CARROSSERIE

44



GÉNÉRALITÉS

MÉCANIQUE

ÉQUIPEMENT ÉLECTRIQUE

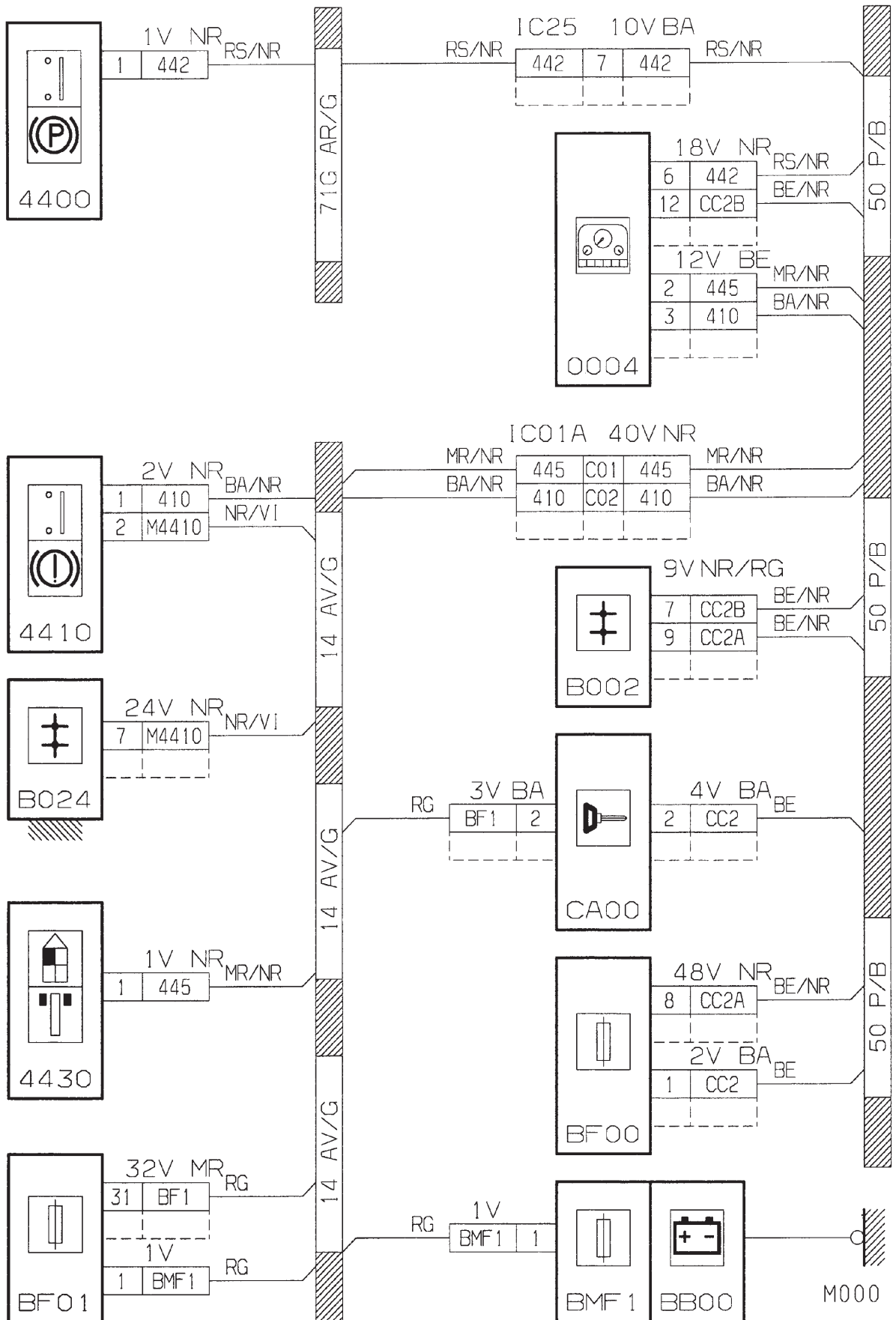
CARROSSERIE

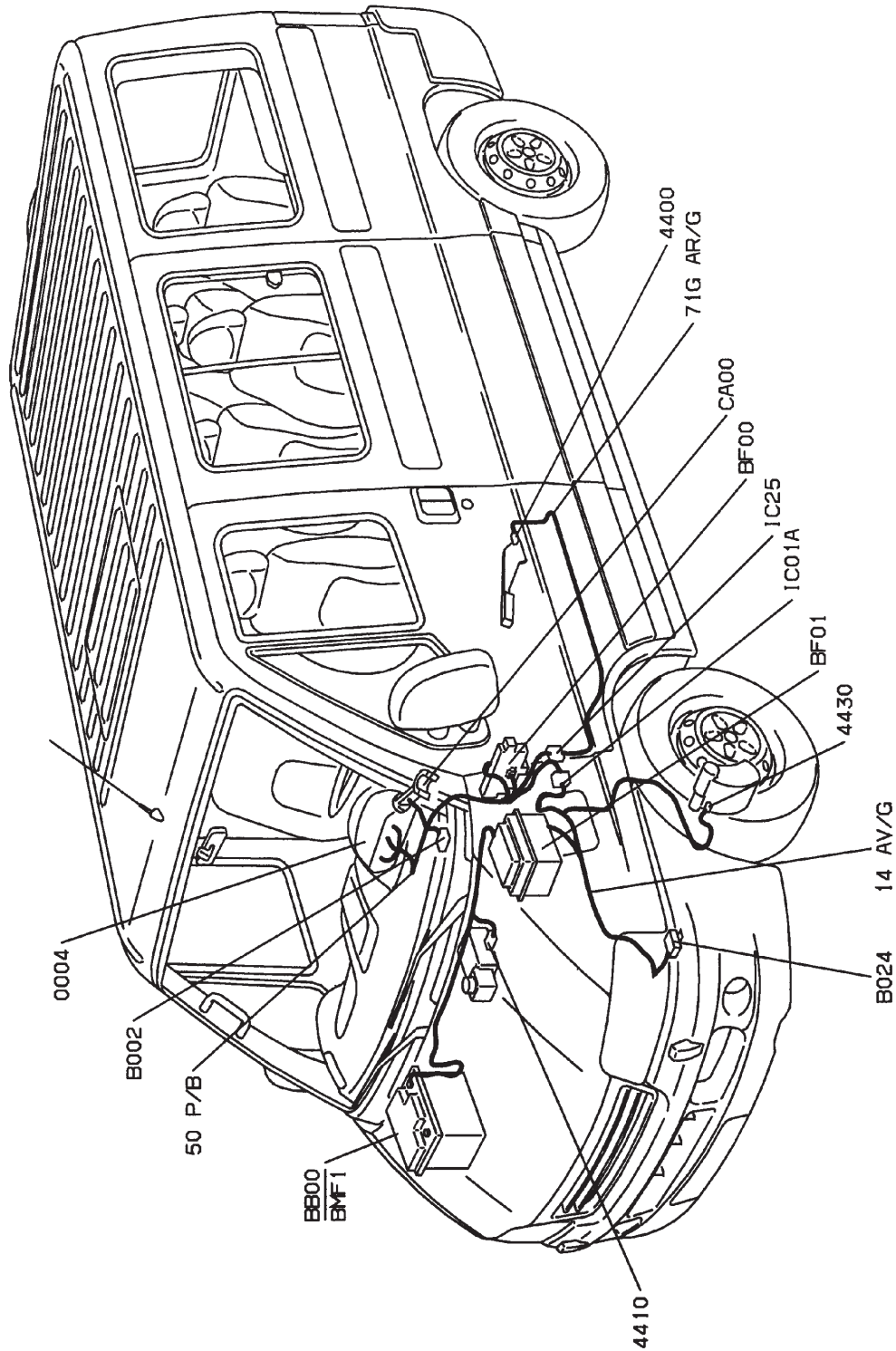
GÉNÉRALITÉS

MÉCANIQUE

ÉQUIPEMENT ÉLECTRIQUE

CARROSSERIE





GÉNÉRALITÉS

MÉCANIQUE

ÉQUIPEMENT ÉLECTRIQUE

CARROSSERIE

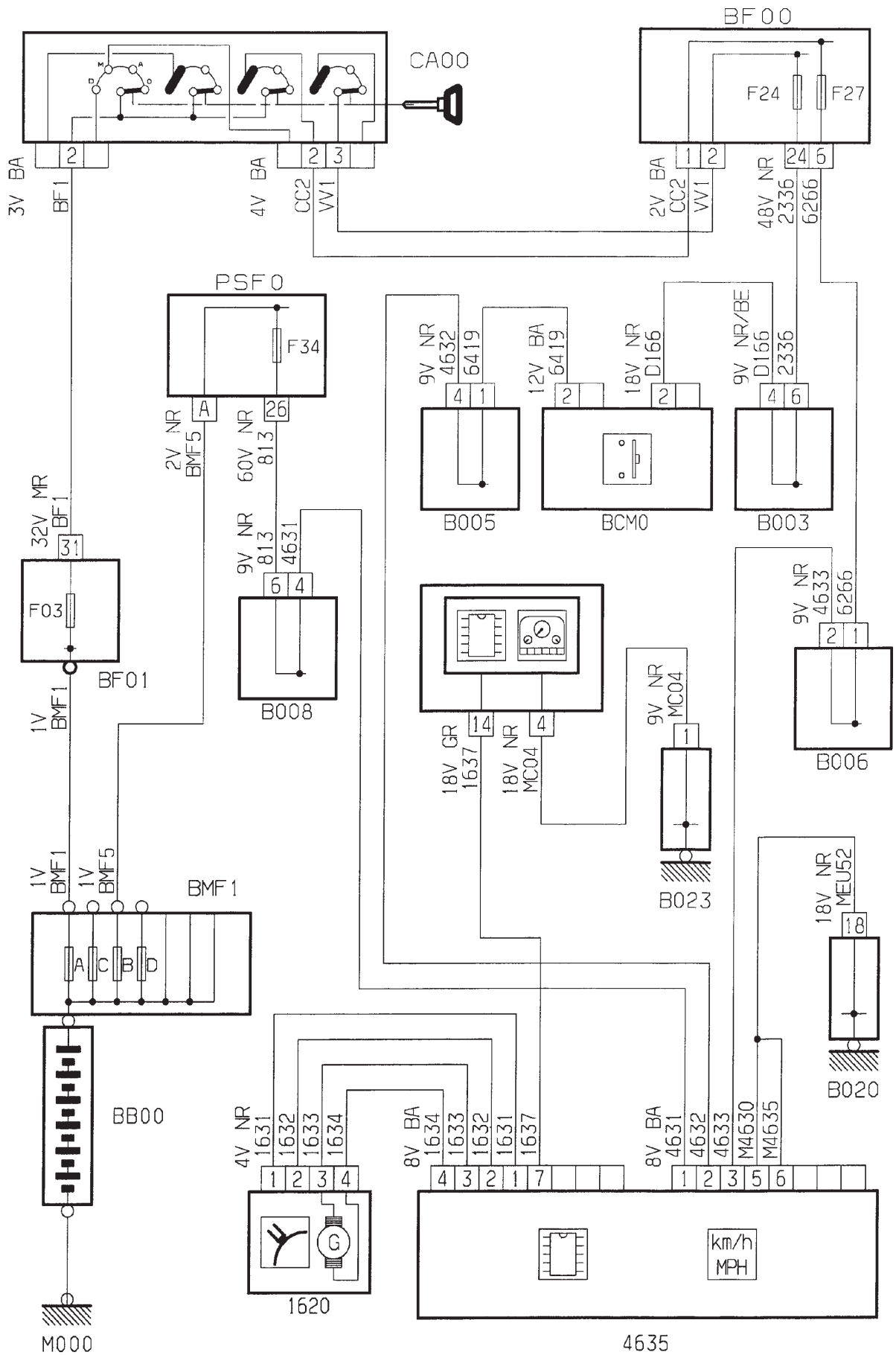
GÉNÉRALITÉS

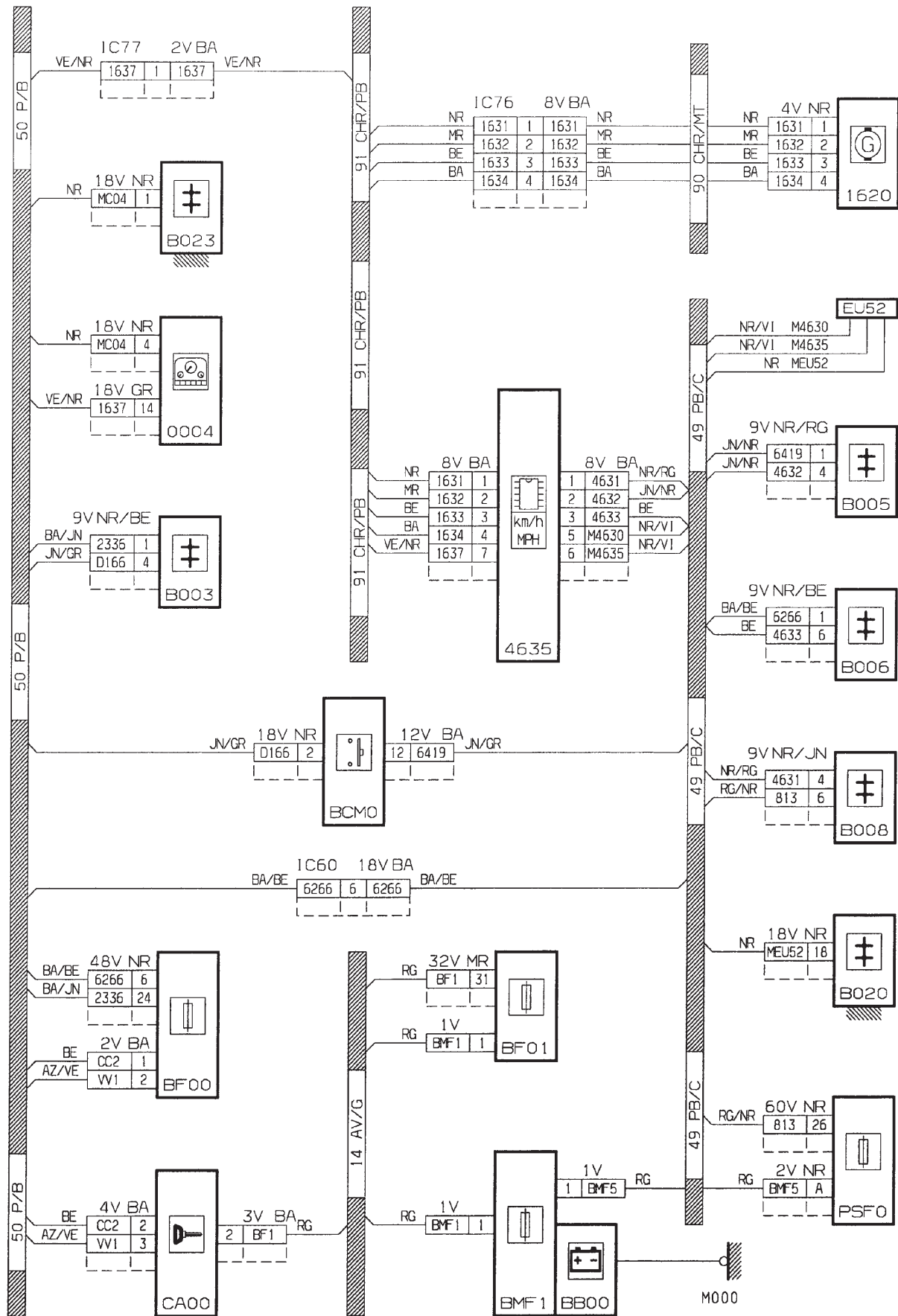
MÉCANIQUE

ÉQUIPEMENT ÉLECTRIQUE

CARROSSERIE

46



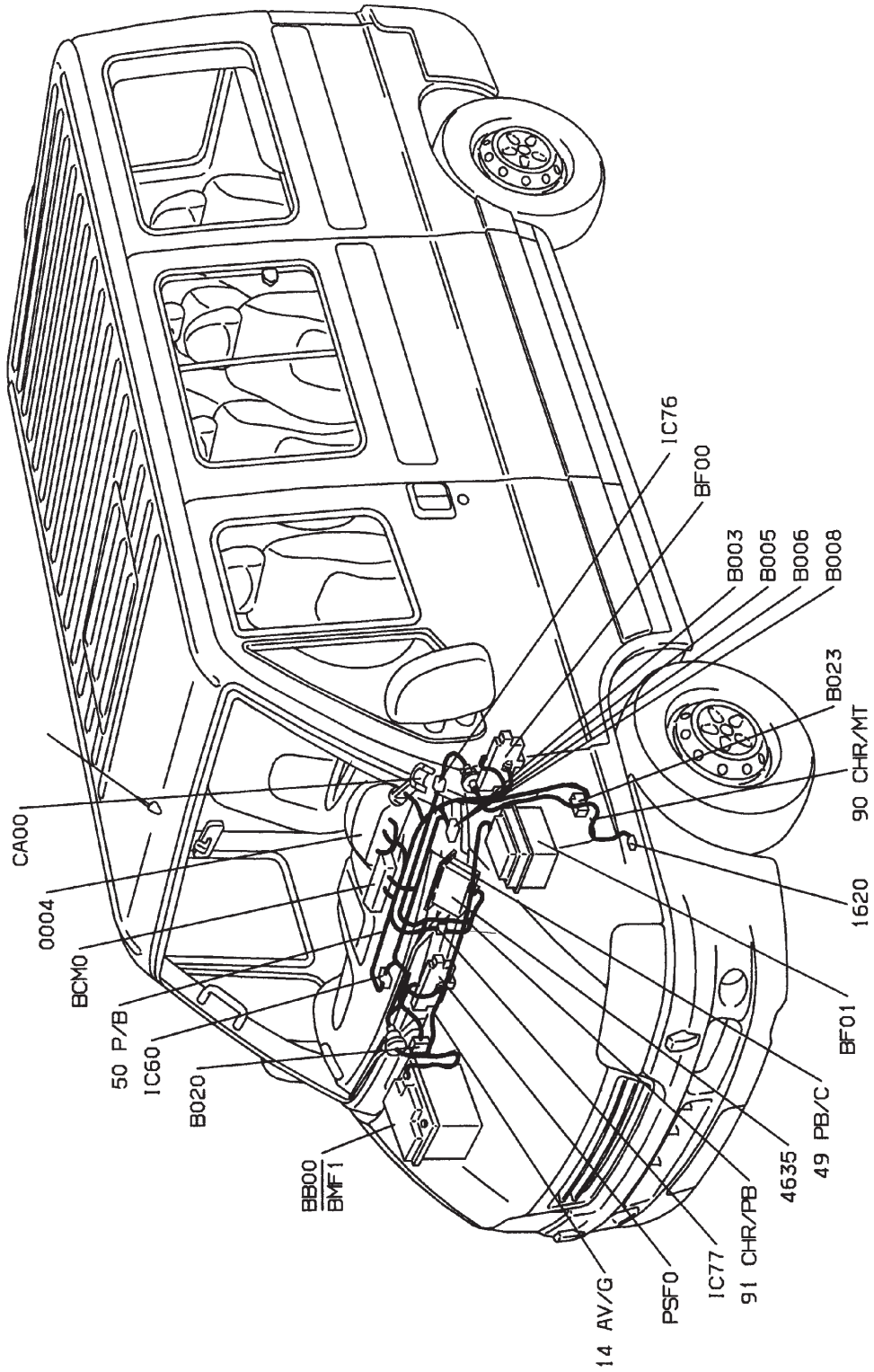


GÉNÉRALITÉS

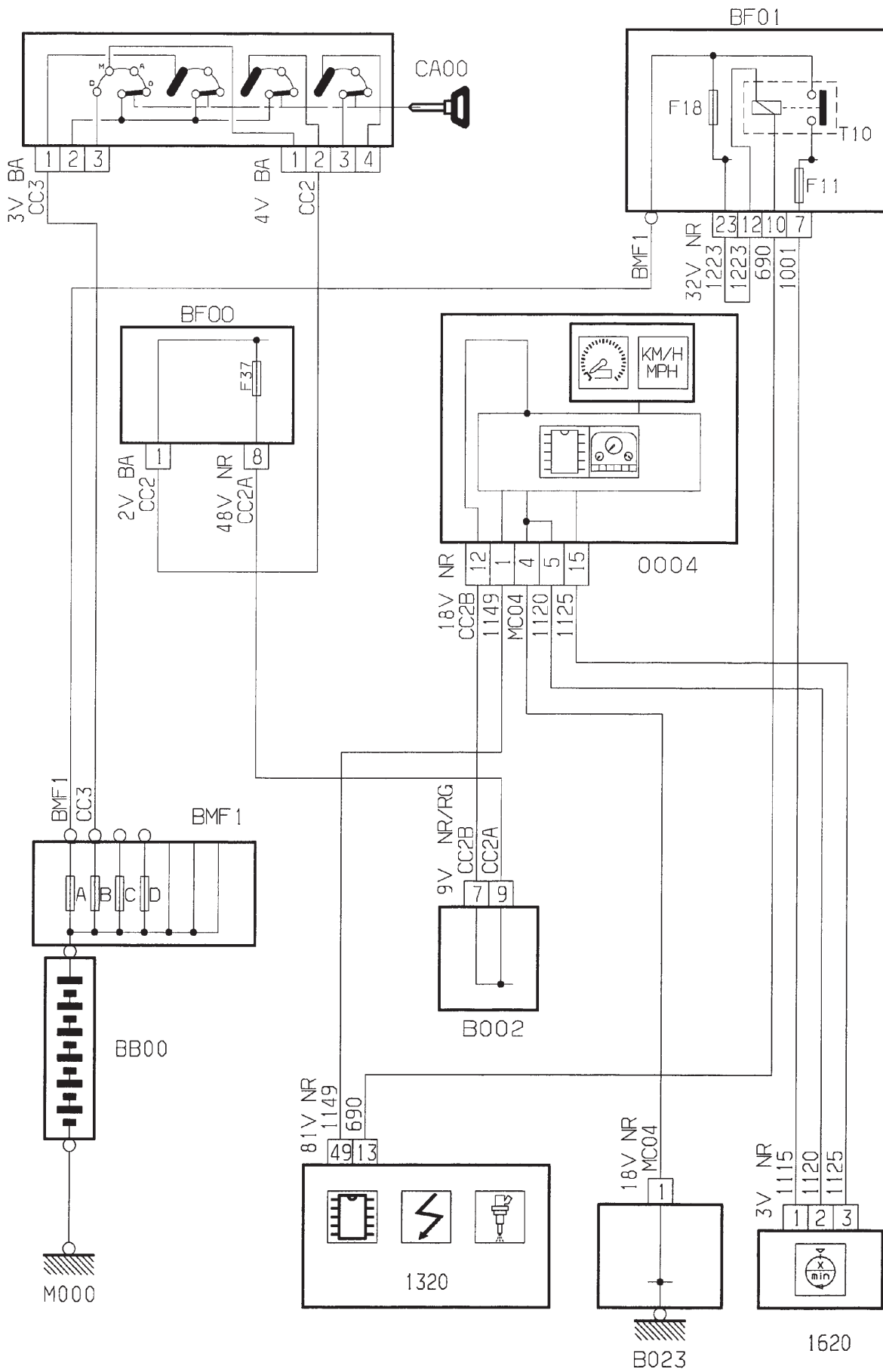
MÉCANIQUE

ÉQUIPEMENT ÉLECTRIQUE

CARROSSERIE



47



GÉNÉRALITÉS

MÉCANIQUE

ÉQUIPEMENT ÉLECTRIQUE

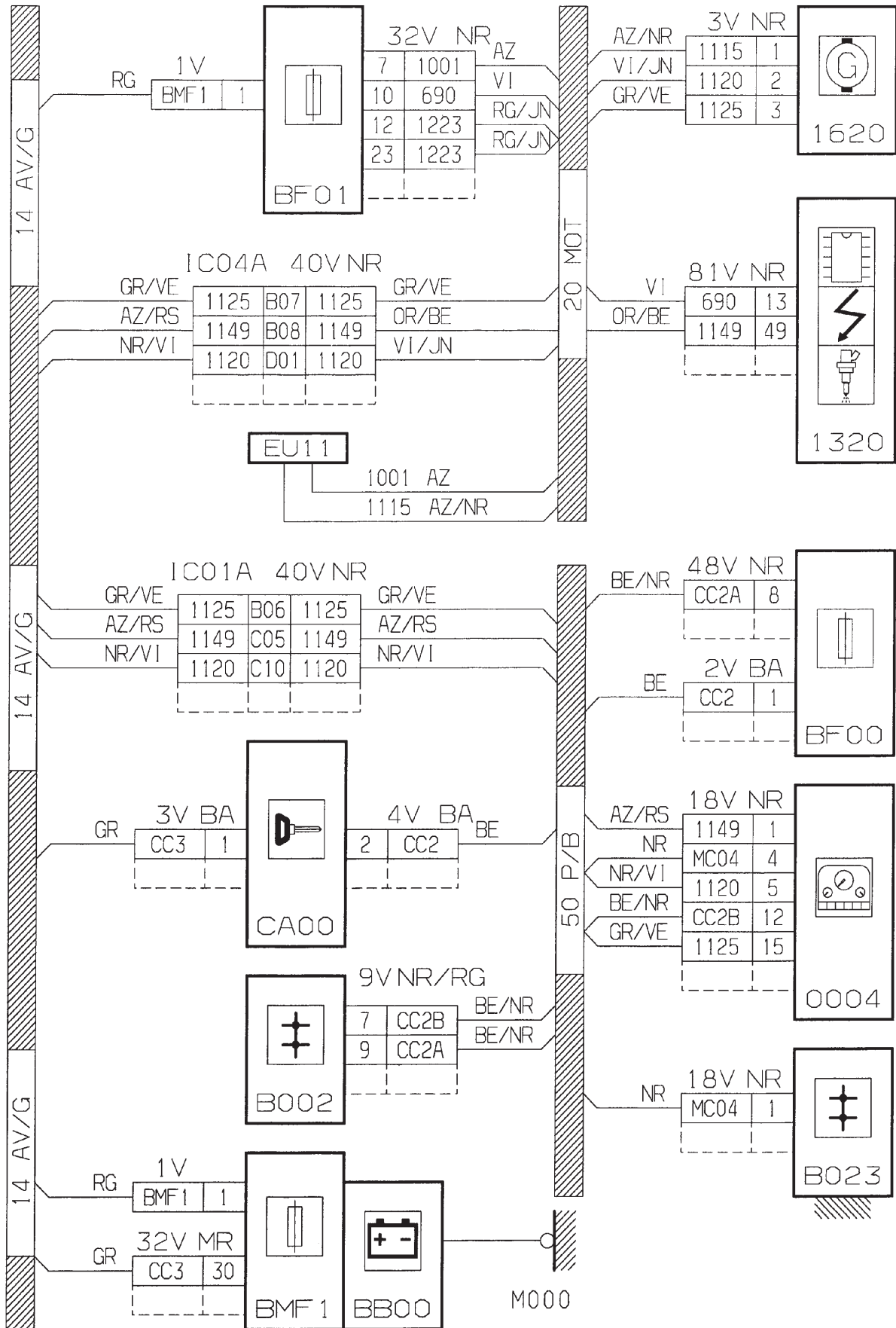
CARROSSERIE

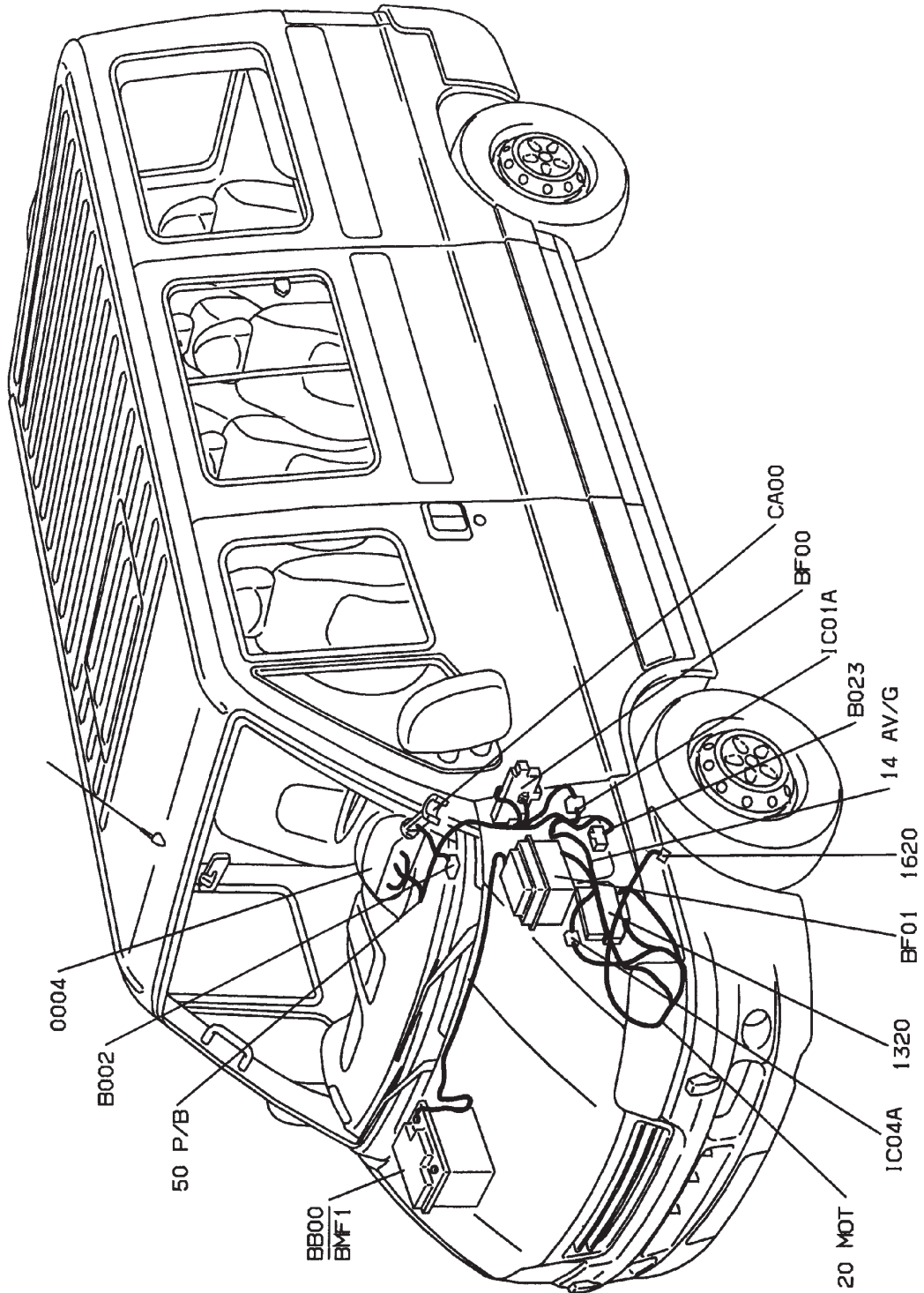
GÉNÉRALITÉS

MÉCANIQUE

ÉQUIPEMENT ÉLECTRIQUE

CARROSSERIE





GÉNÉRALITÉS

MÉCANIQUE

ÉQUIPEMENT ÉLECTRIQUE

CARROSSERIE

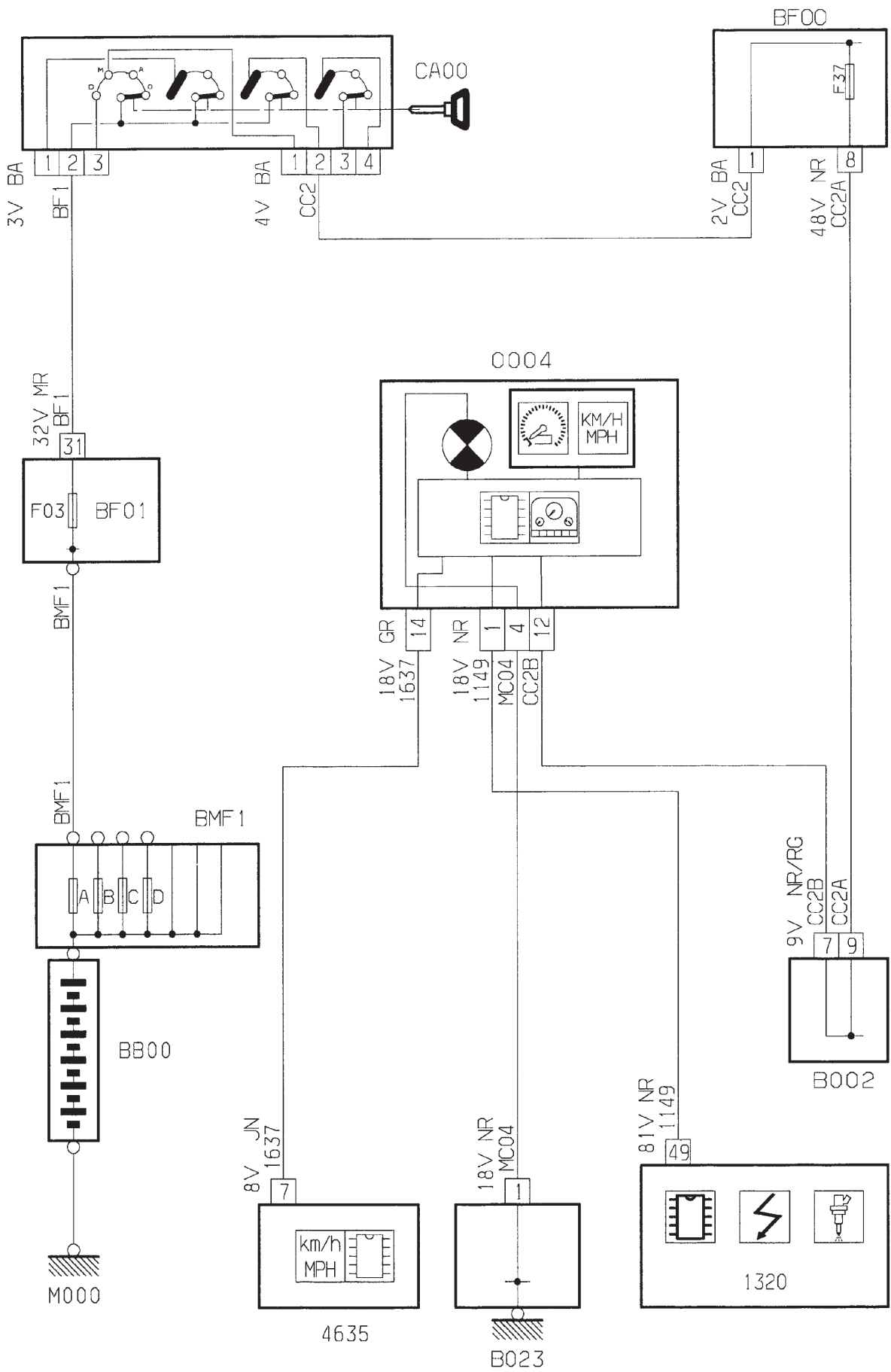
GÉNÉRALITÉS

MÉCANIQUE

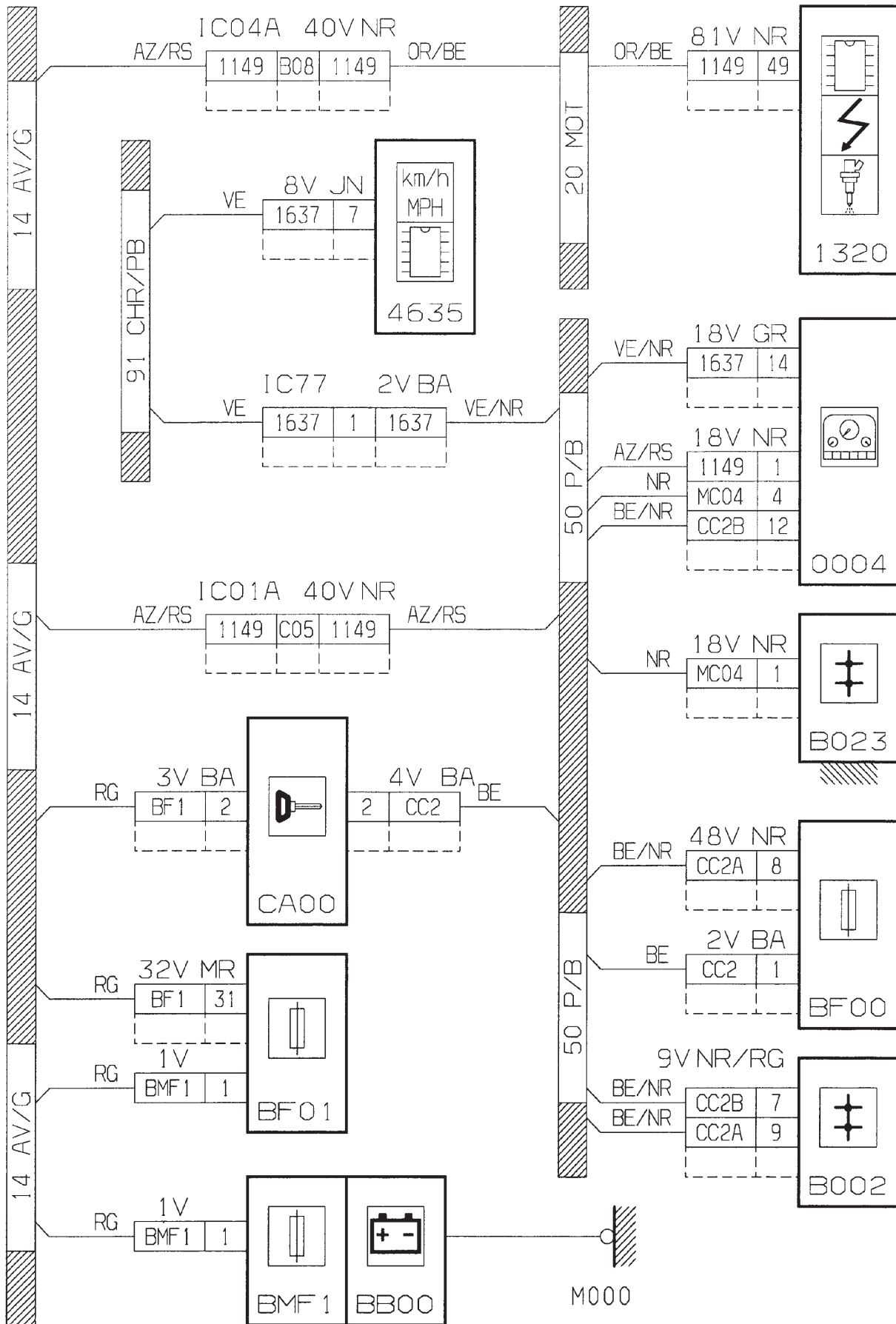
ÉQUIPEMENT ÉLECTRIQUE

CARROSSERIE

47.1



47.1



GÉNÉRALITÉS

MÉCANIQUE

ÉQUIPEMENT ÉLECTRIQUE

CARROSSERIE

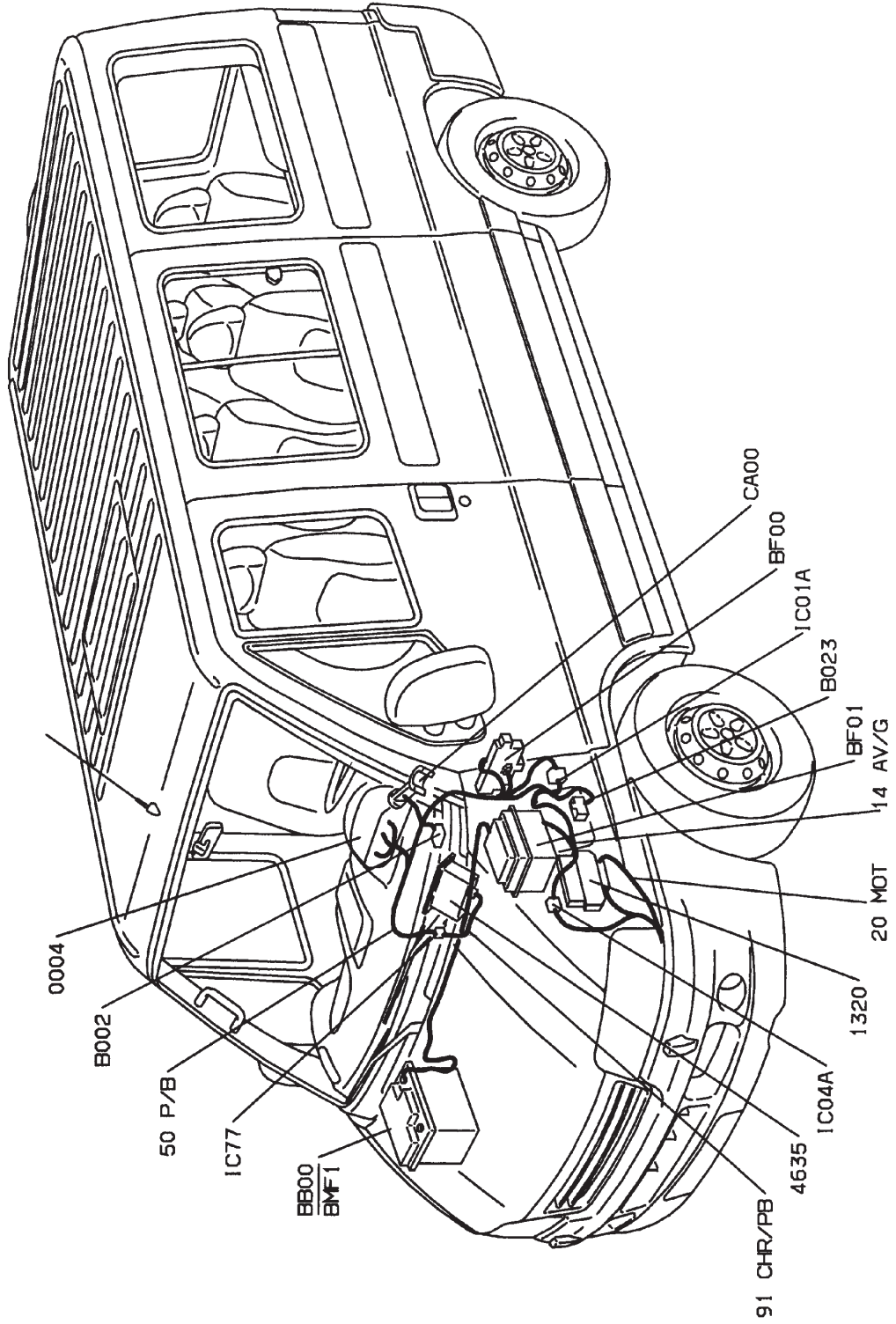
47.1

GÉNÉRALITÉS

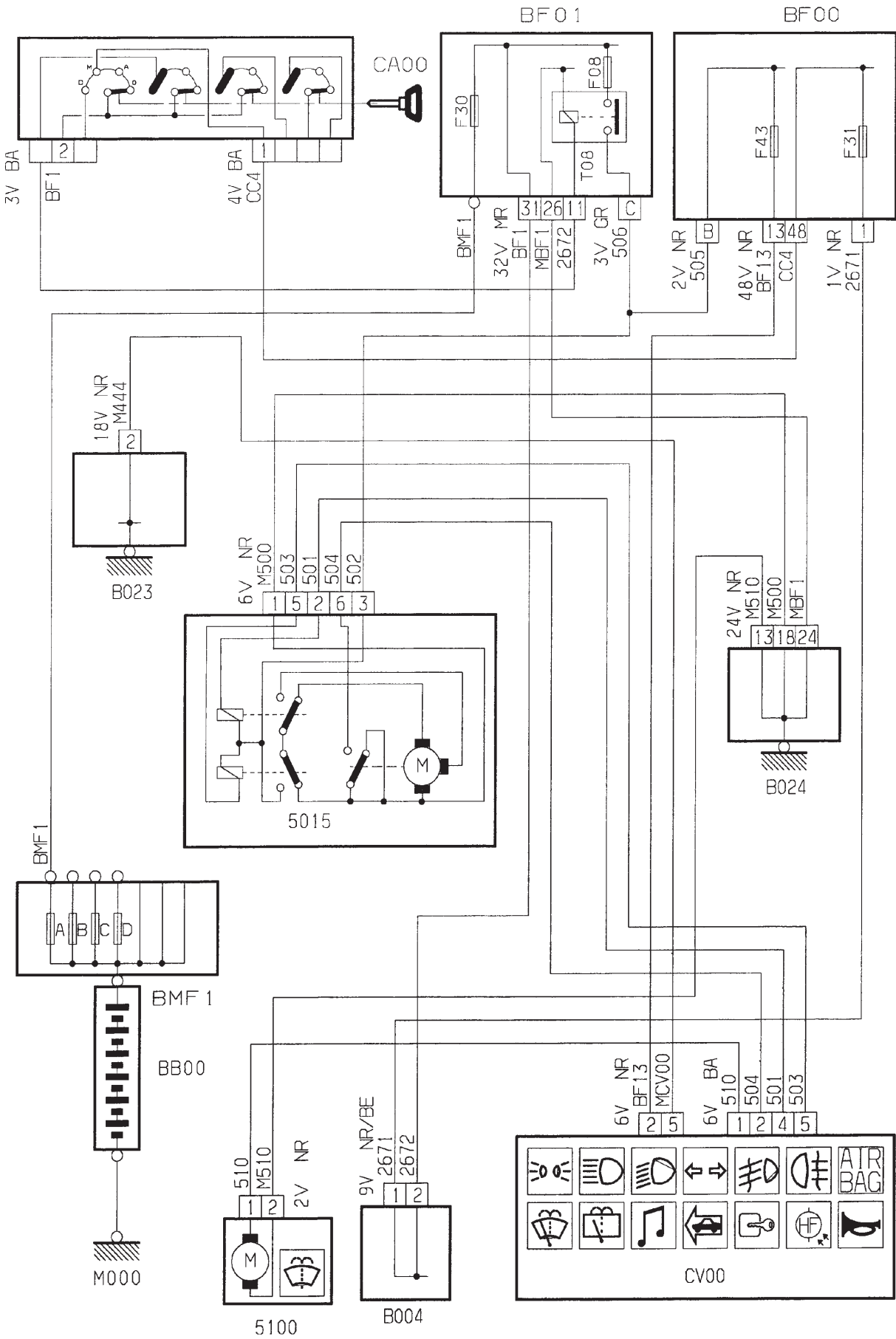
MÉCANIQUE

ÉQUIPEMENT ÉLECTRIQUE

CARROSSERIE



50



GÉNÉRALITÉS

MÉCANIQUE

ÉQUIPEMENT ÉLECTRIQUE

CARROSSERIE

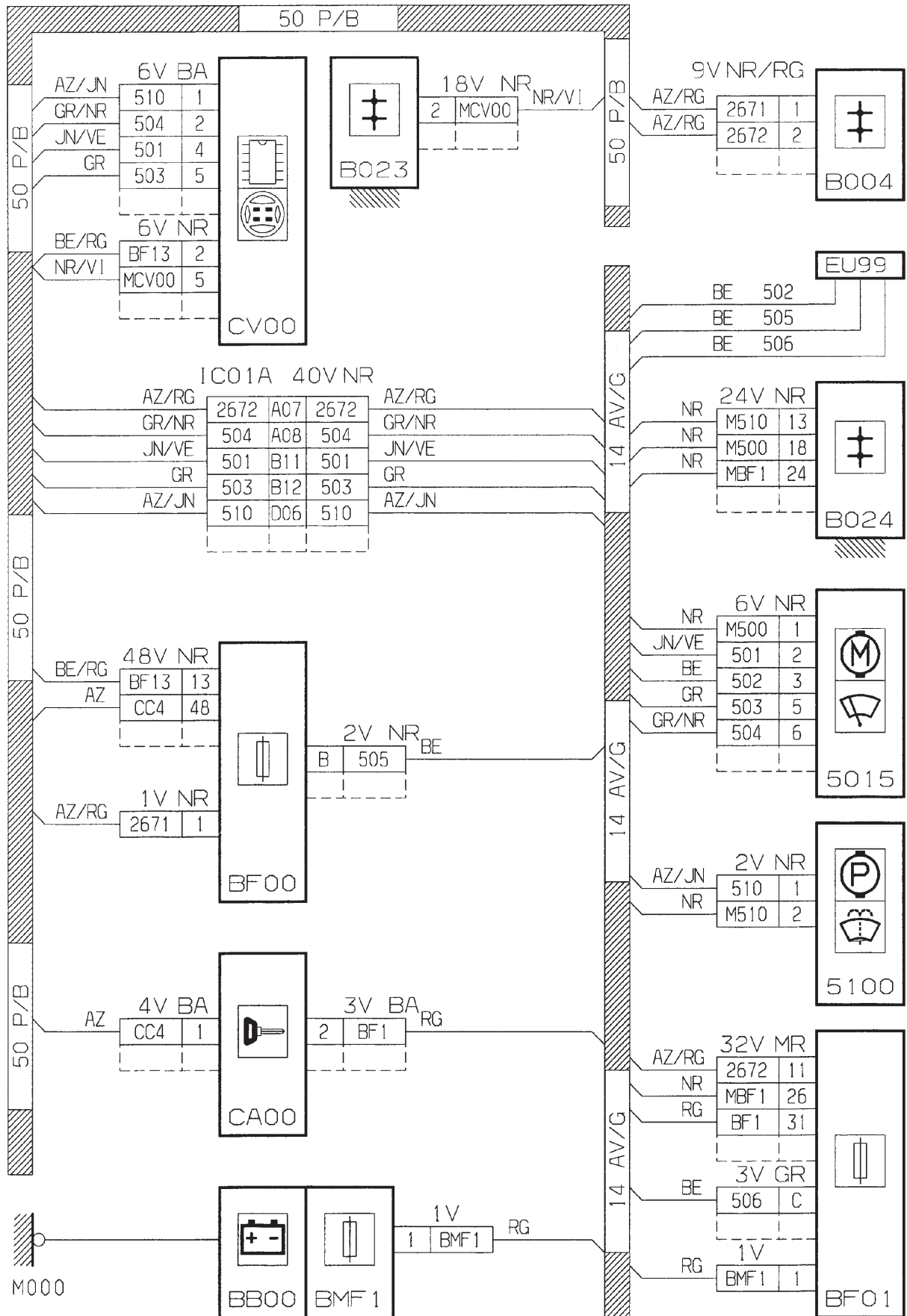
50

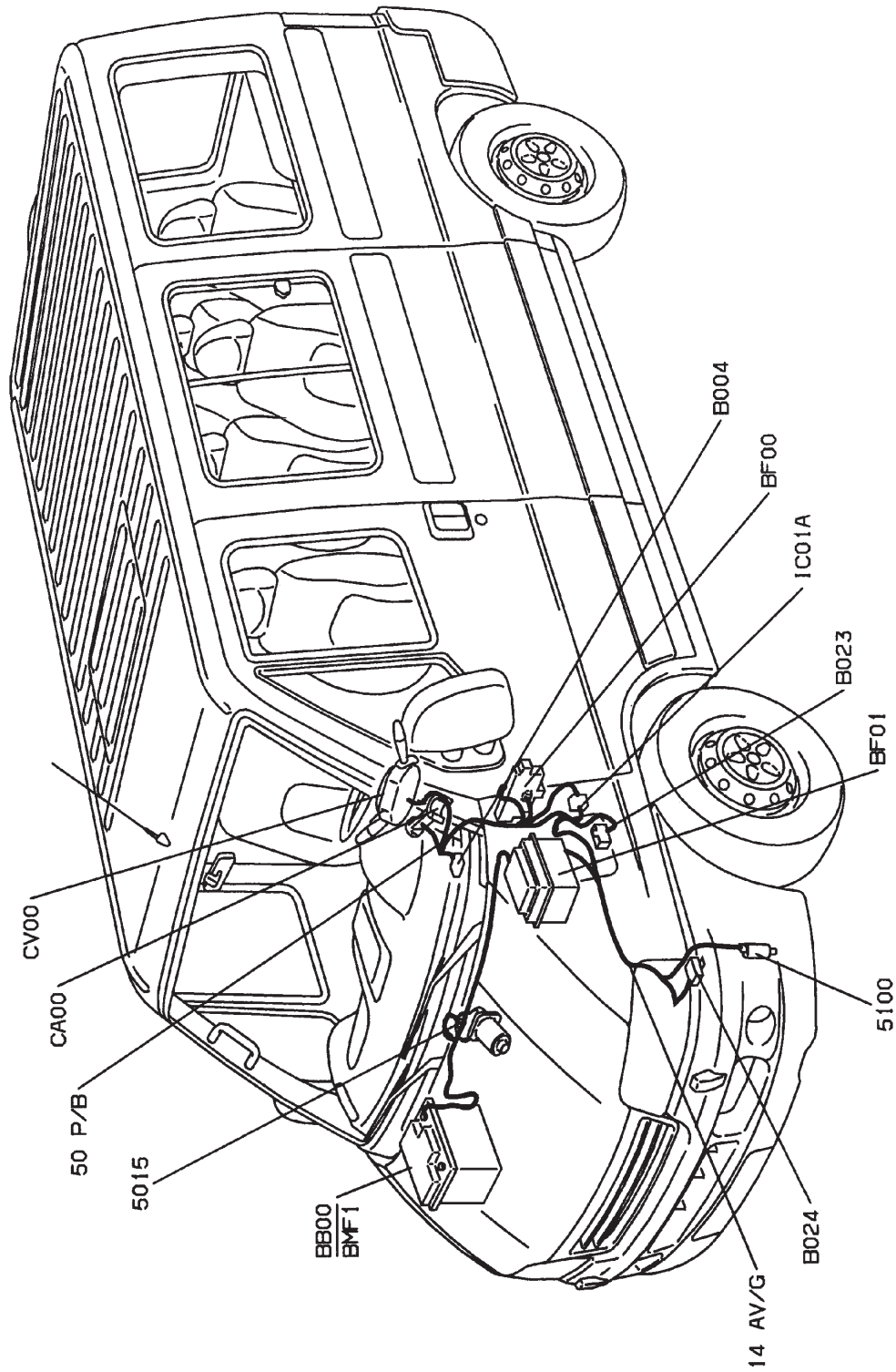
GÉNÉRALITÉS

MÉCANIQUE

ÉQUIPEMENT ÉLECTRIQUE

CARROSSERIE





GÉNÉRALITÉS

MÉCANIQUE

ÉQUIPEMENT ÉLECTRIQUE

CARROSSERIE

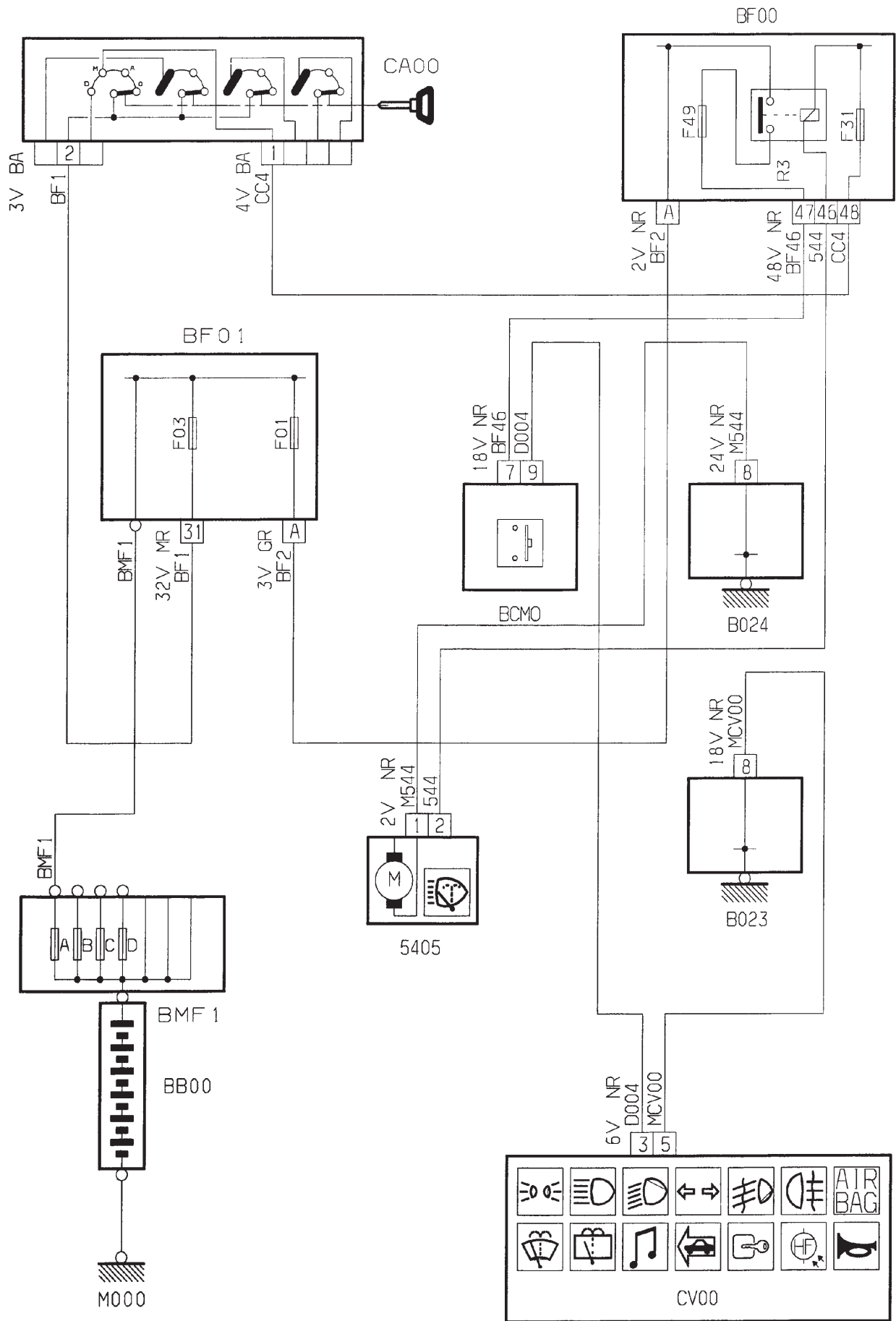
GÉNÉRALITÉS

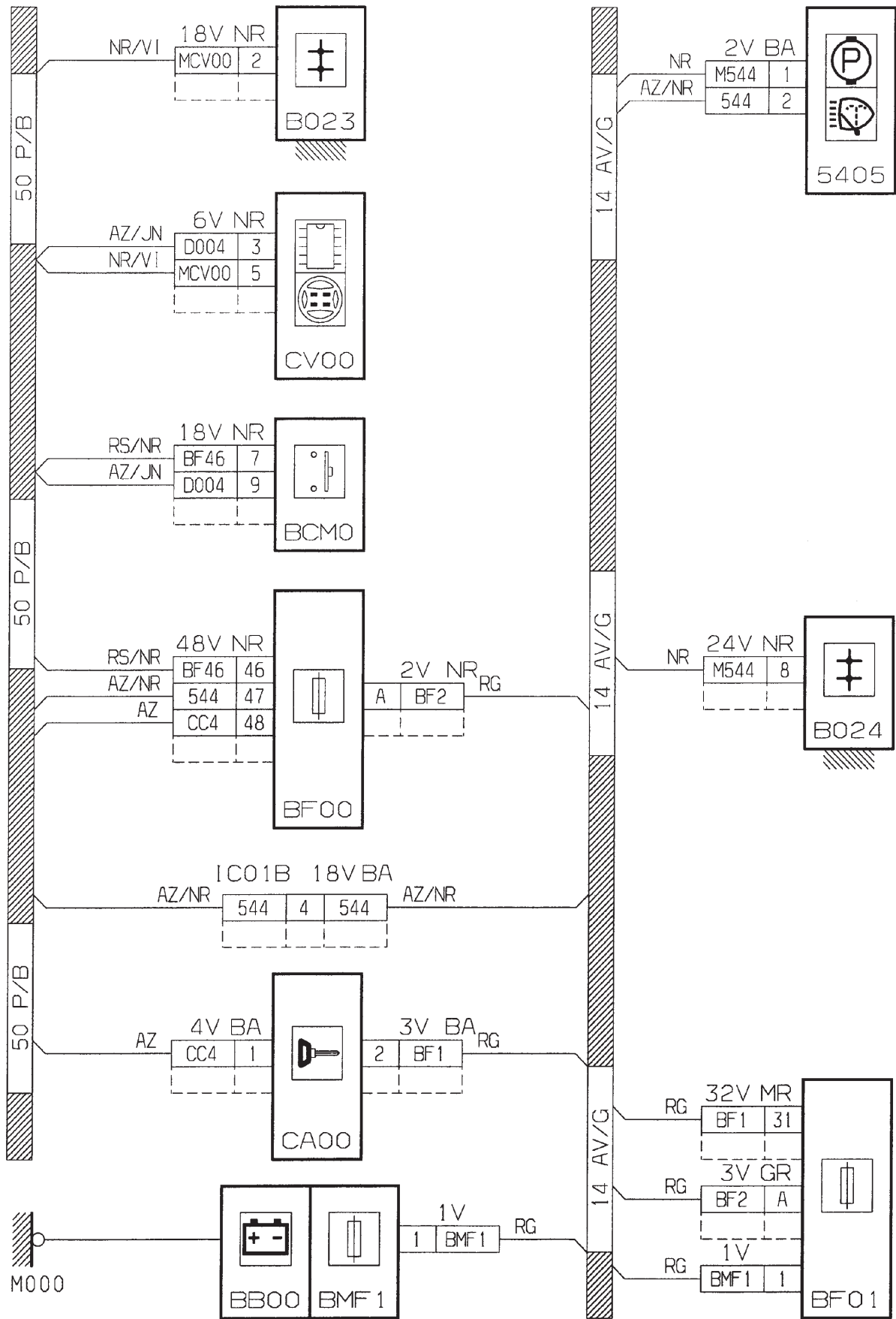
MÉCANIQUE

ÉQUIPEMENT ÉLECTRIQUE

CARROSSERIE

54





GÉNÉRALITÉS

MÉCANIQUE

ÉQUIPEMENT ÉLECTRIQUE

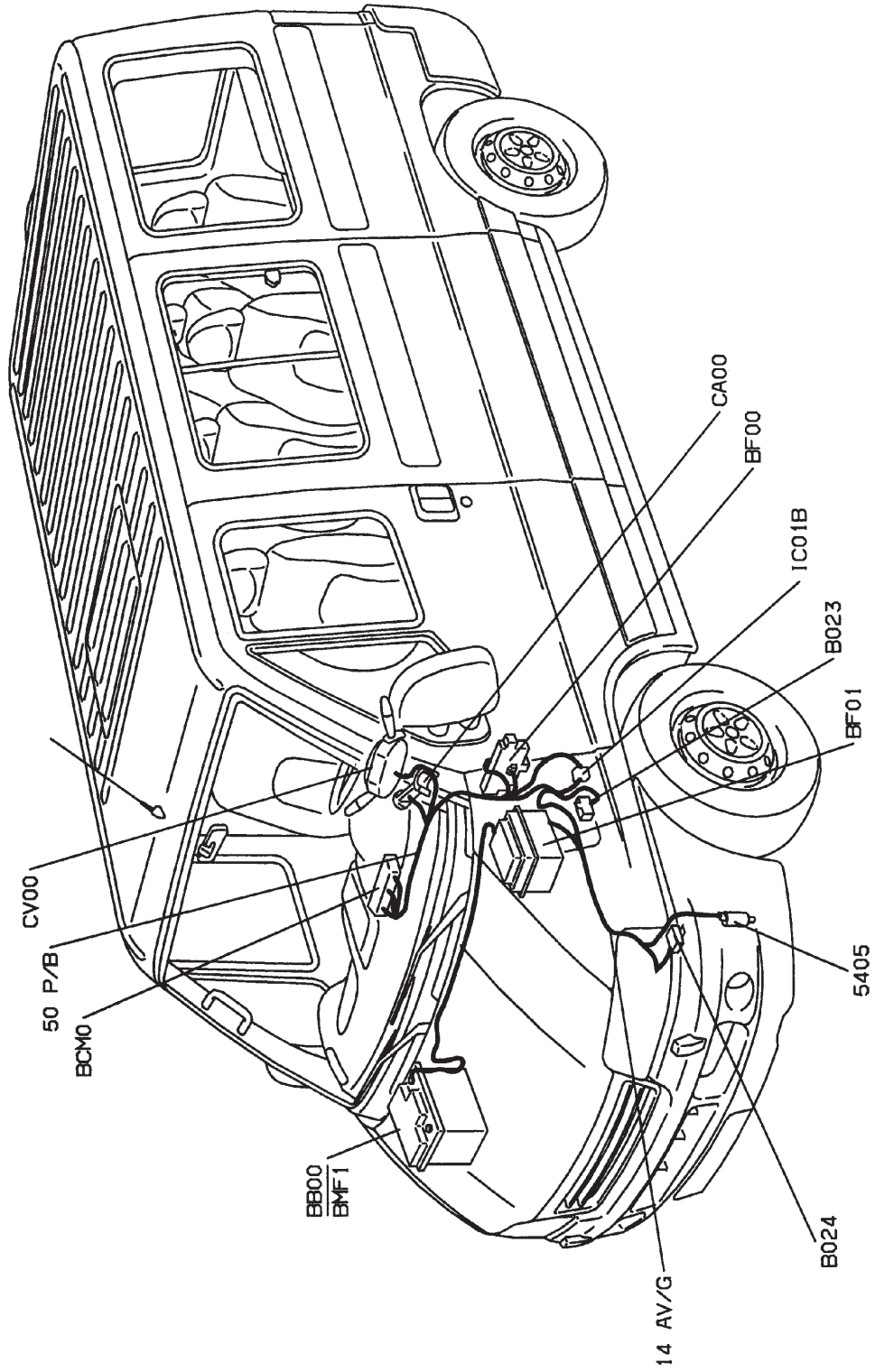
CARROSSERIE

GÉNÉRALITÉS

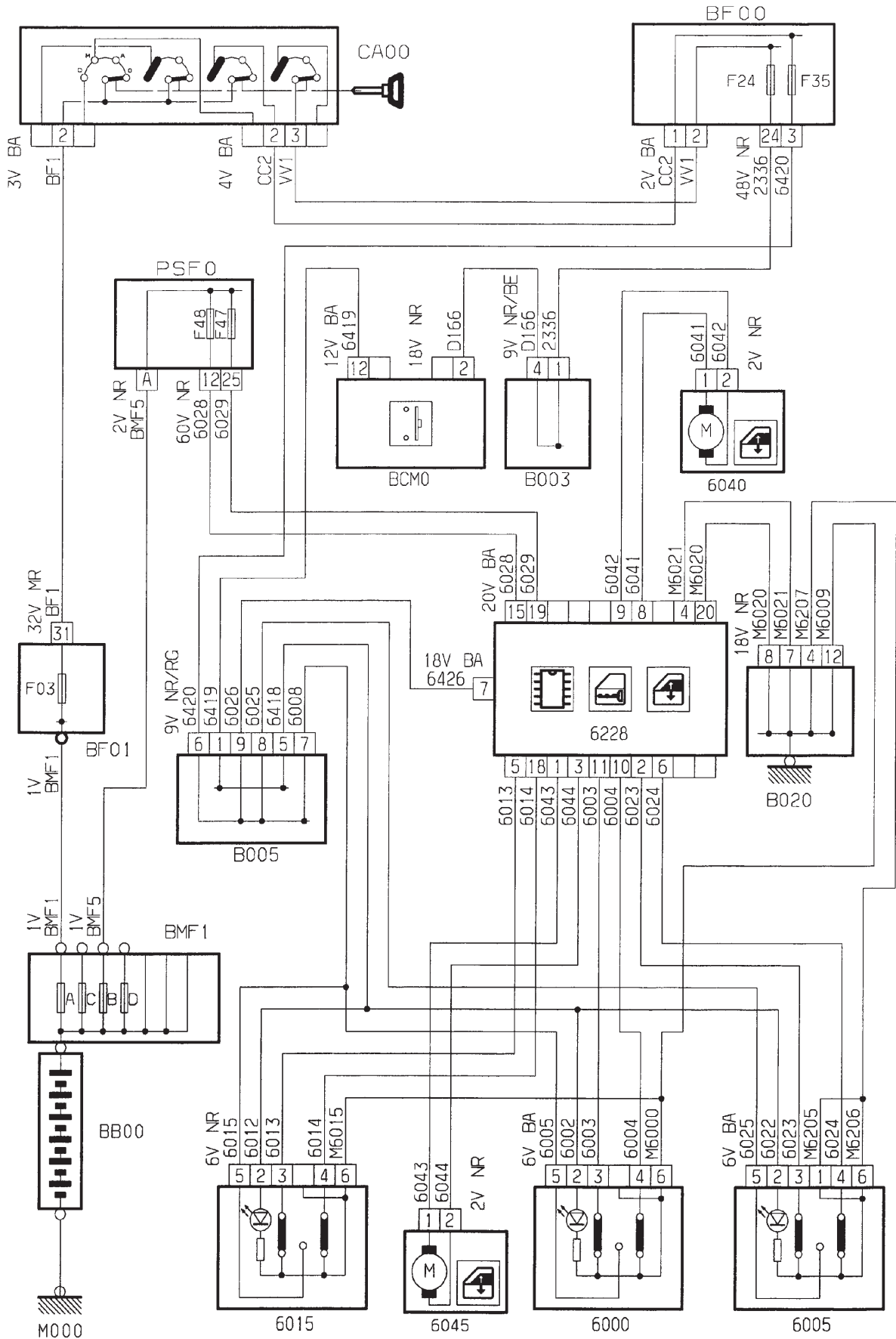
MÉCANIQUE

ÉQUIPEMENT ÉLECTRIQUE

CARROSSERIE



60



GÉNÉRALITÉS

MÉCANIQUE

ÉQUIPEMENT ÉLECTRIQUE

CARROSSERIE

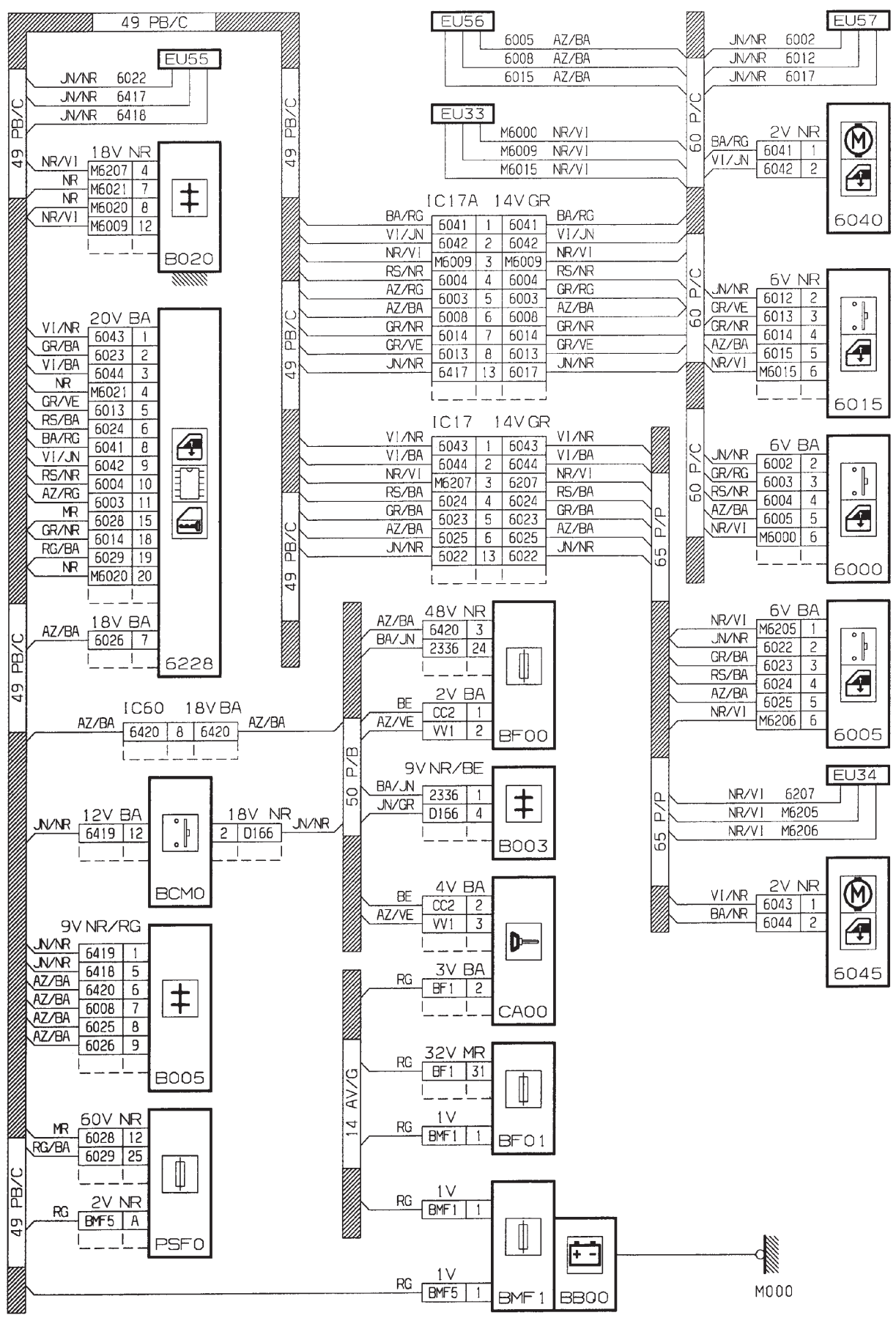
GÉNÉRALITÉS

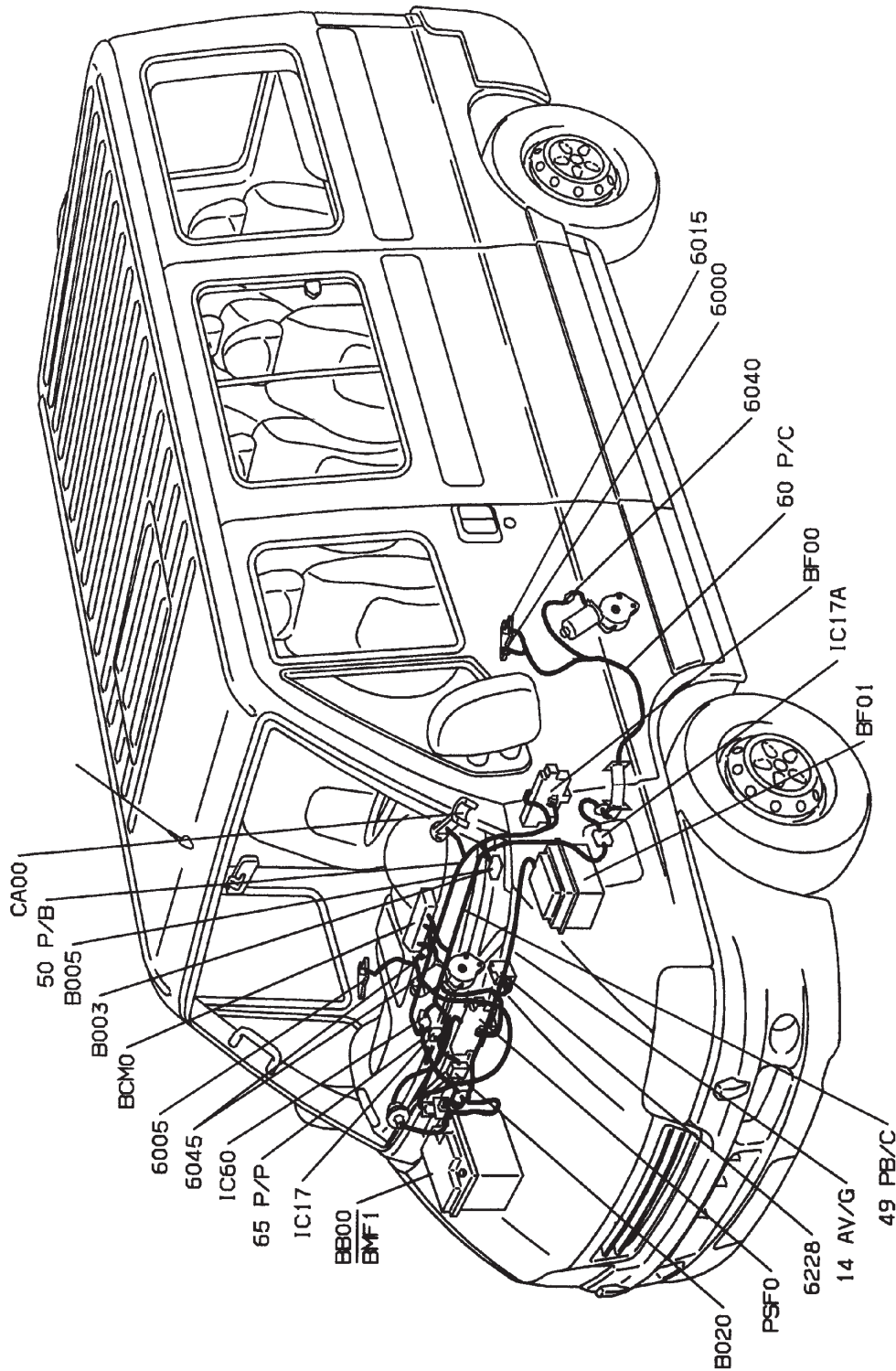
MÉCANIQUE

ÉQUIPEMENT ÉLECTRIQUE

CARROSSERIE

60





GÉNÉRALITÉS

MÉCANIQUE

ÉQUIPEMENT ÉLECTRIQUE

CARROSSERIE

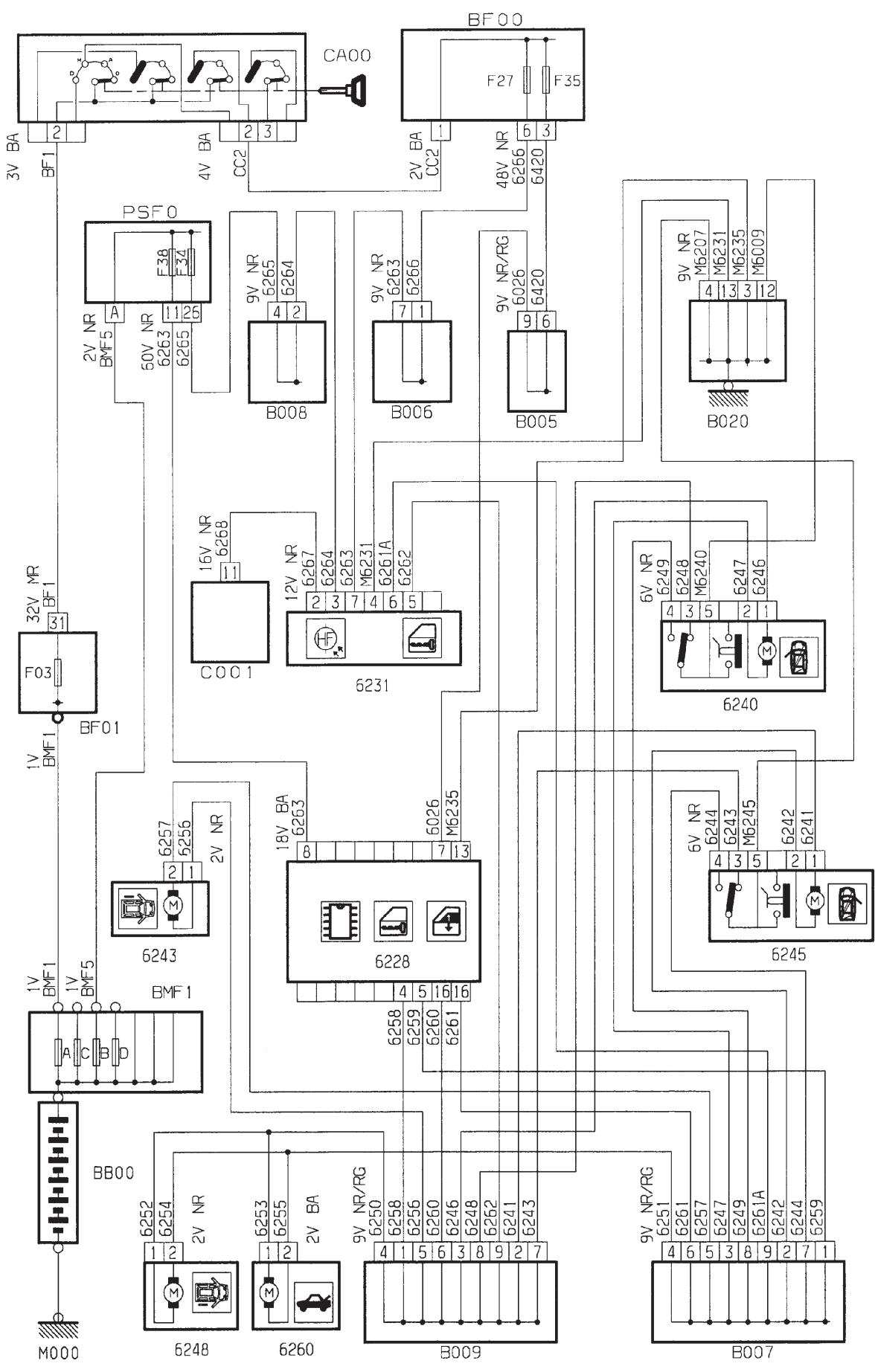
GÉNÉRALITÉS

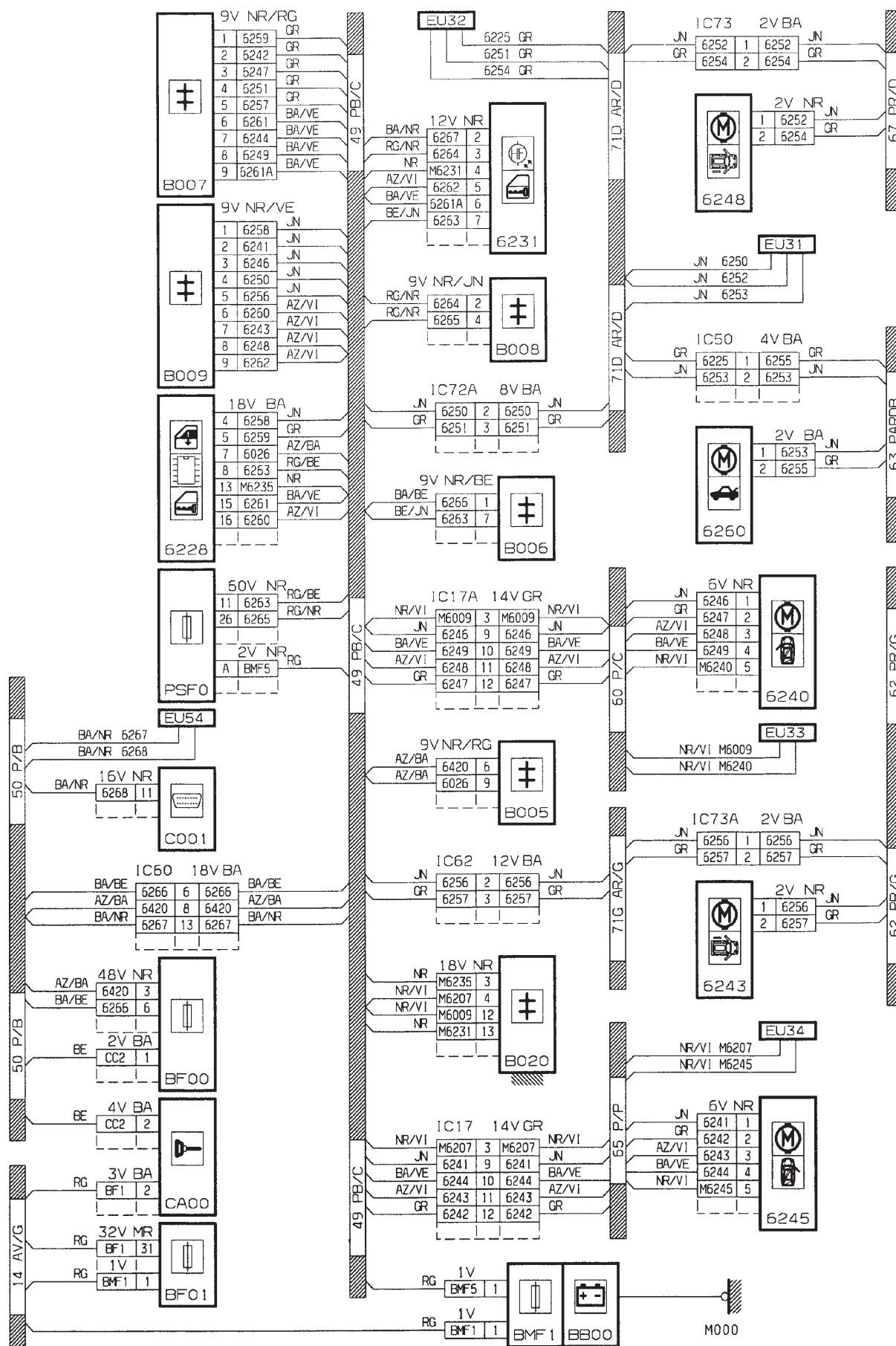
MÉCANIQUE

ÉQUIPEMENT ÉLECTRIQUE

CARROSSERIE

62





GÉNÉRALITÉS

MÉCANIQUE

ÉQUIPEMENT ÉLECTRIQUE

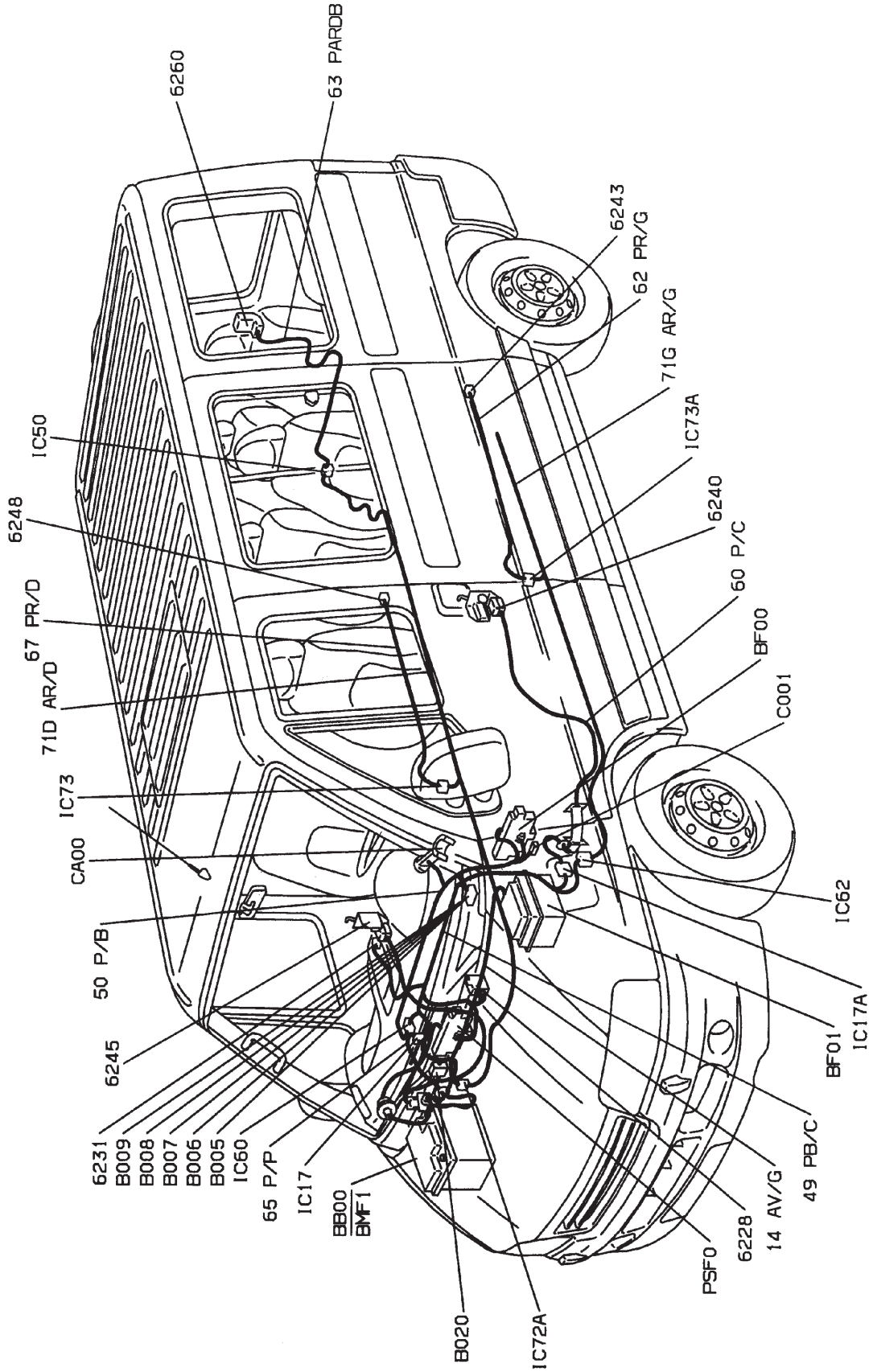
CARROSSERIE

GÉNÉRALITÉS

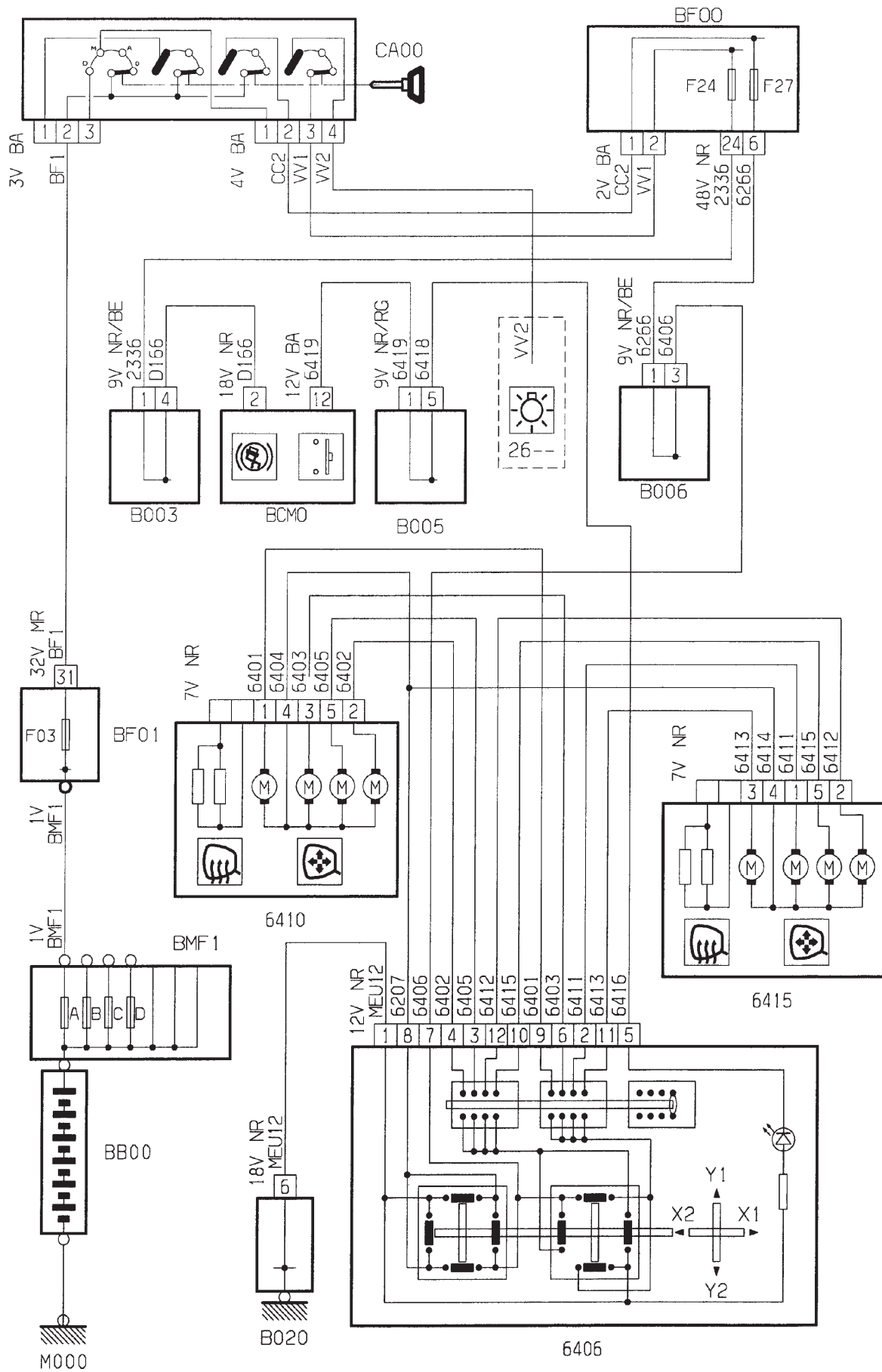
MÉCANIQUE

ÉQUIPEMENT ÉLECTRIQUE

CARROSSERIE



64



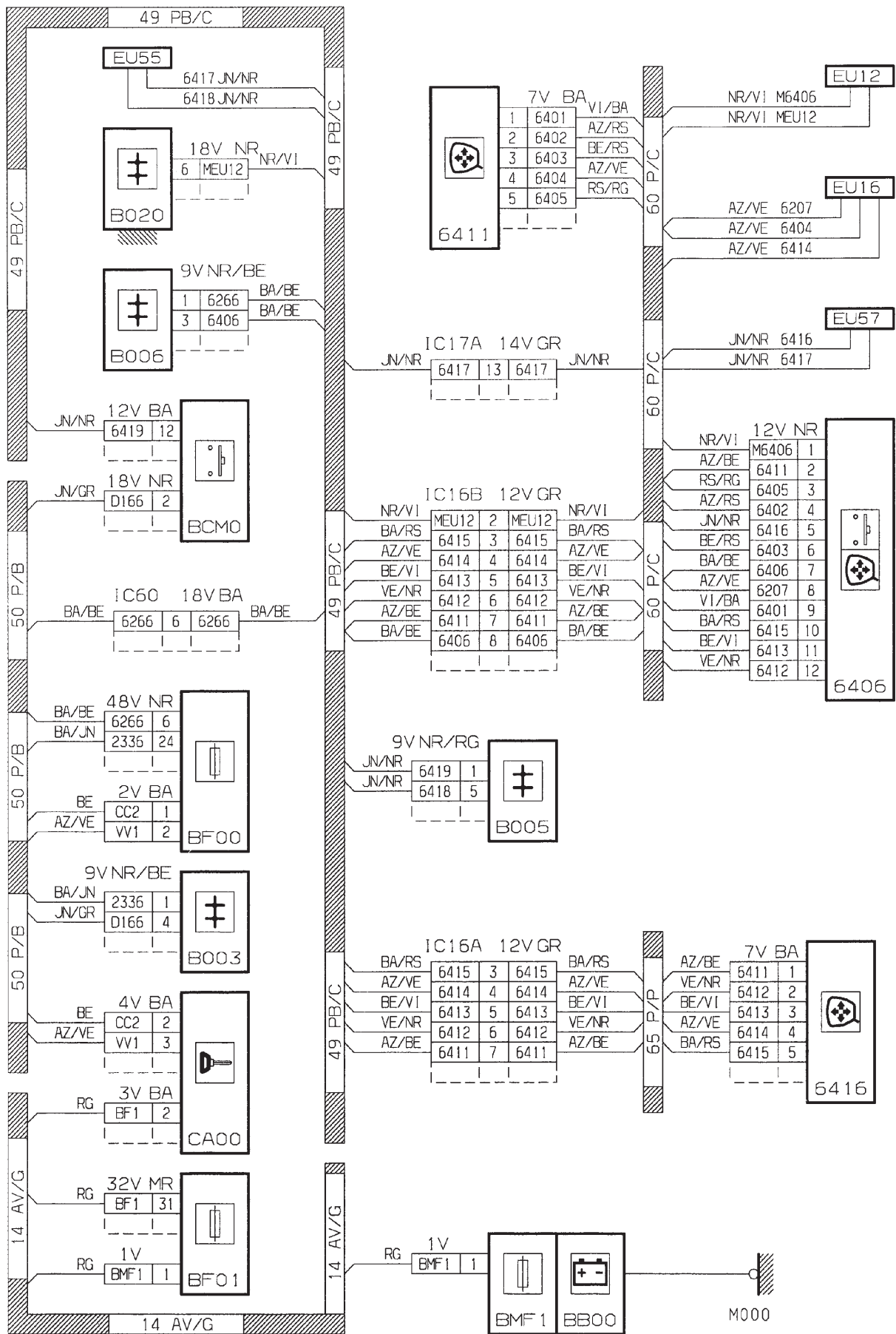
GÉNÉRALITÉS

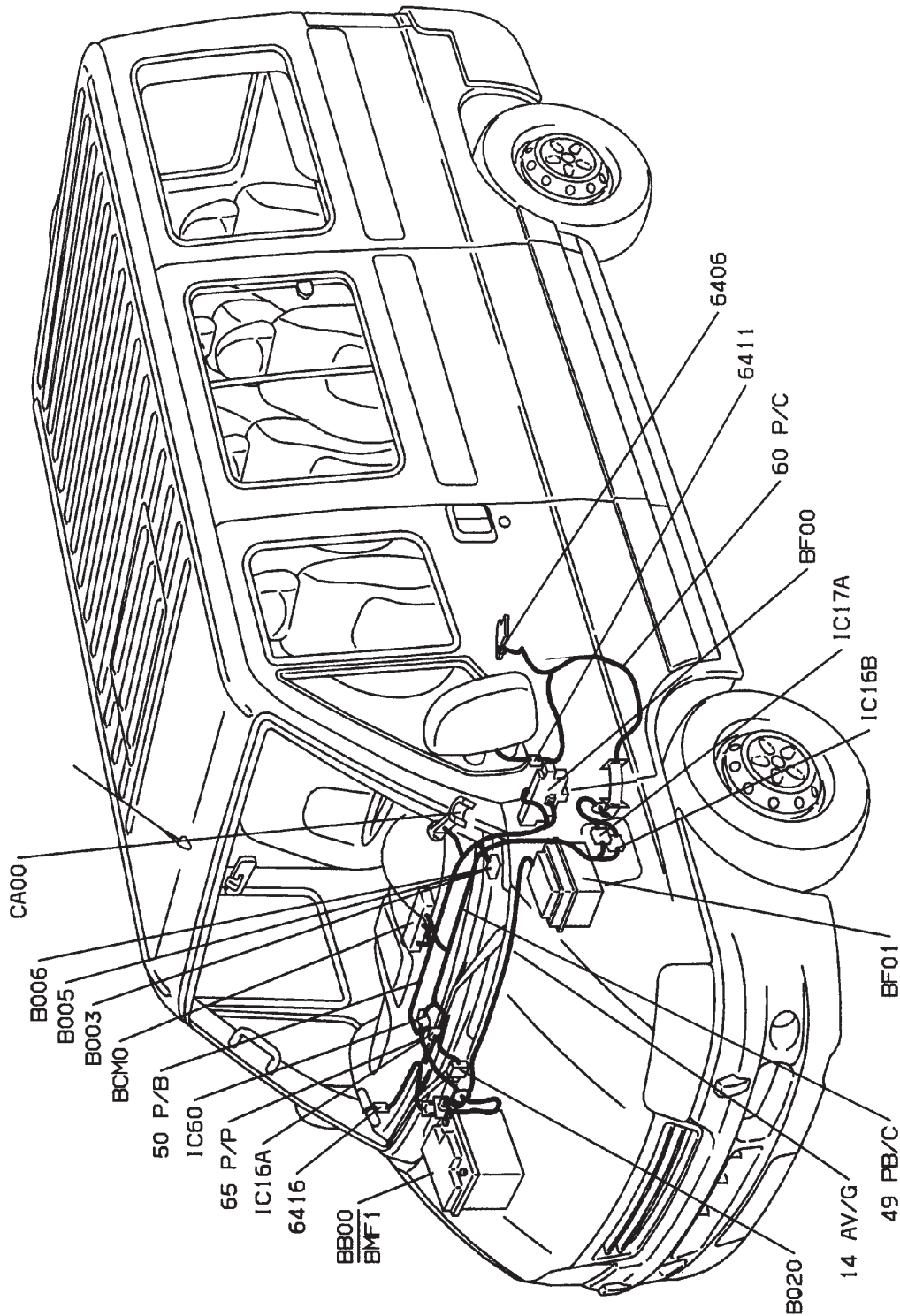
MÉCANIQUE

ÉQUIPEMENT ÉLECTRIQUE

CARROSSERIE

64





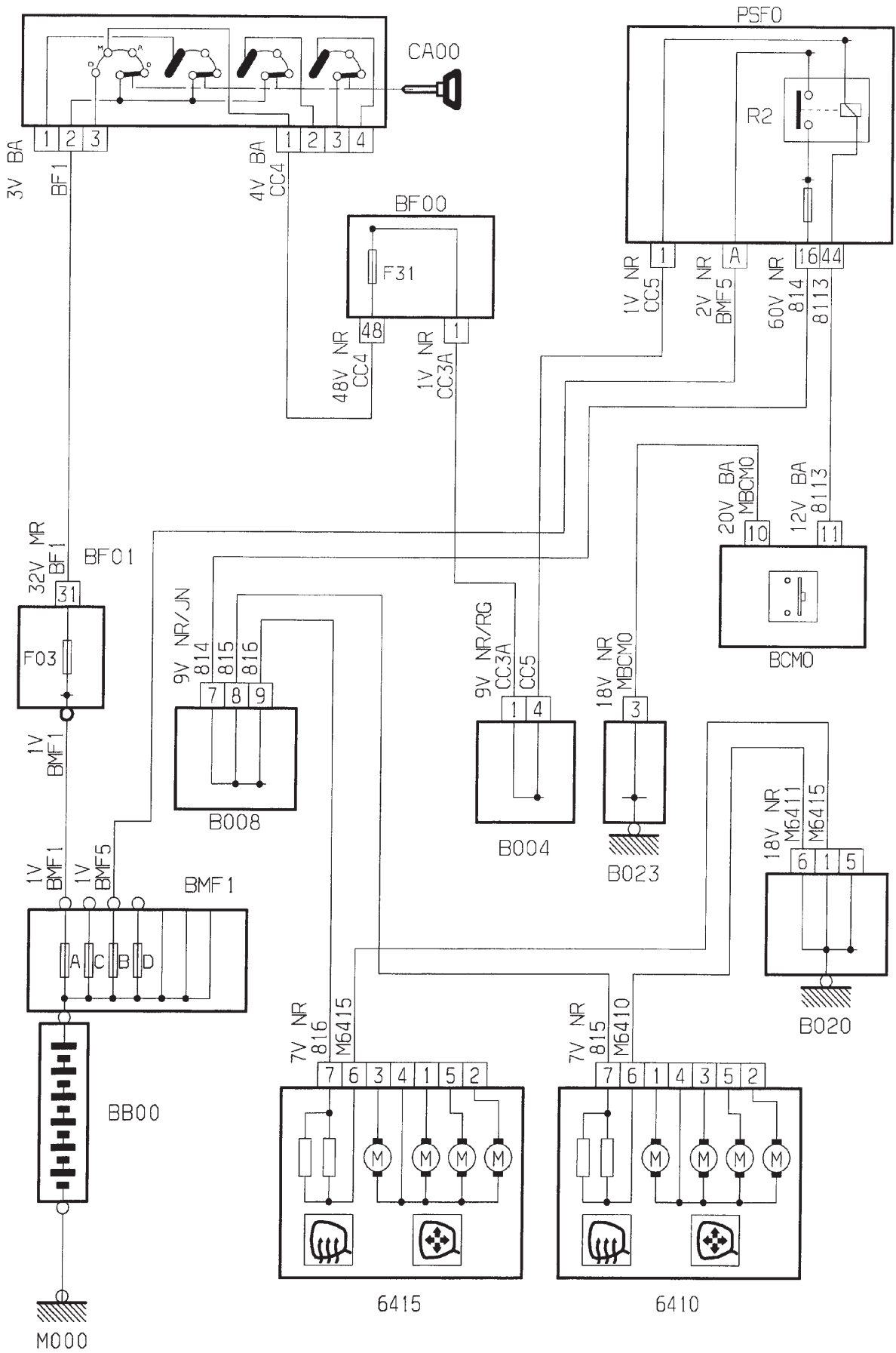
GÉNÉRALITÉS

MÉCANIQUE

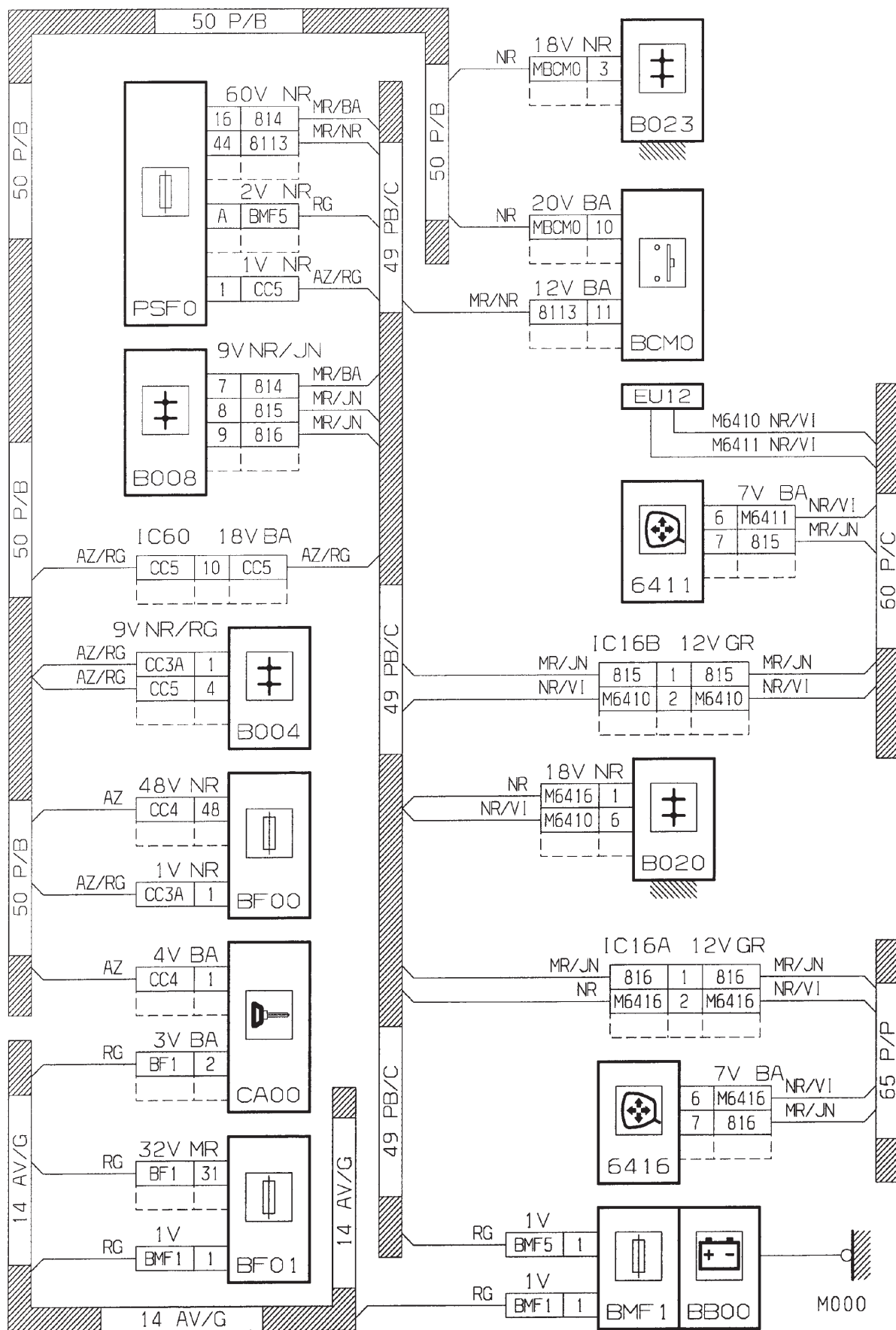
ÉQUIPEMENT ÉLECTRIQUE

CARROSSERIE

64.1



64.1



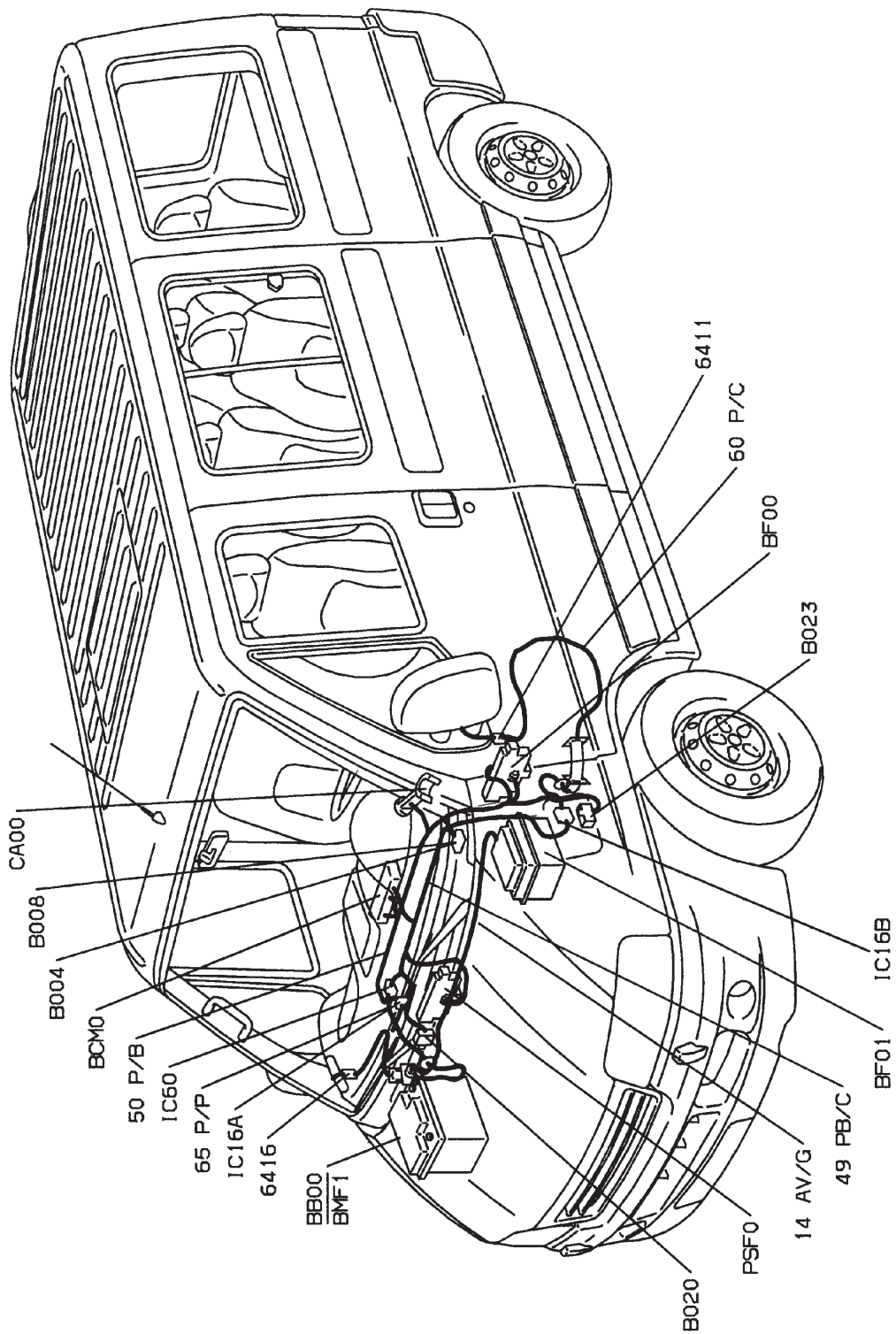
GÉNÉRALITÉS

MÉCANIQUE

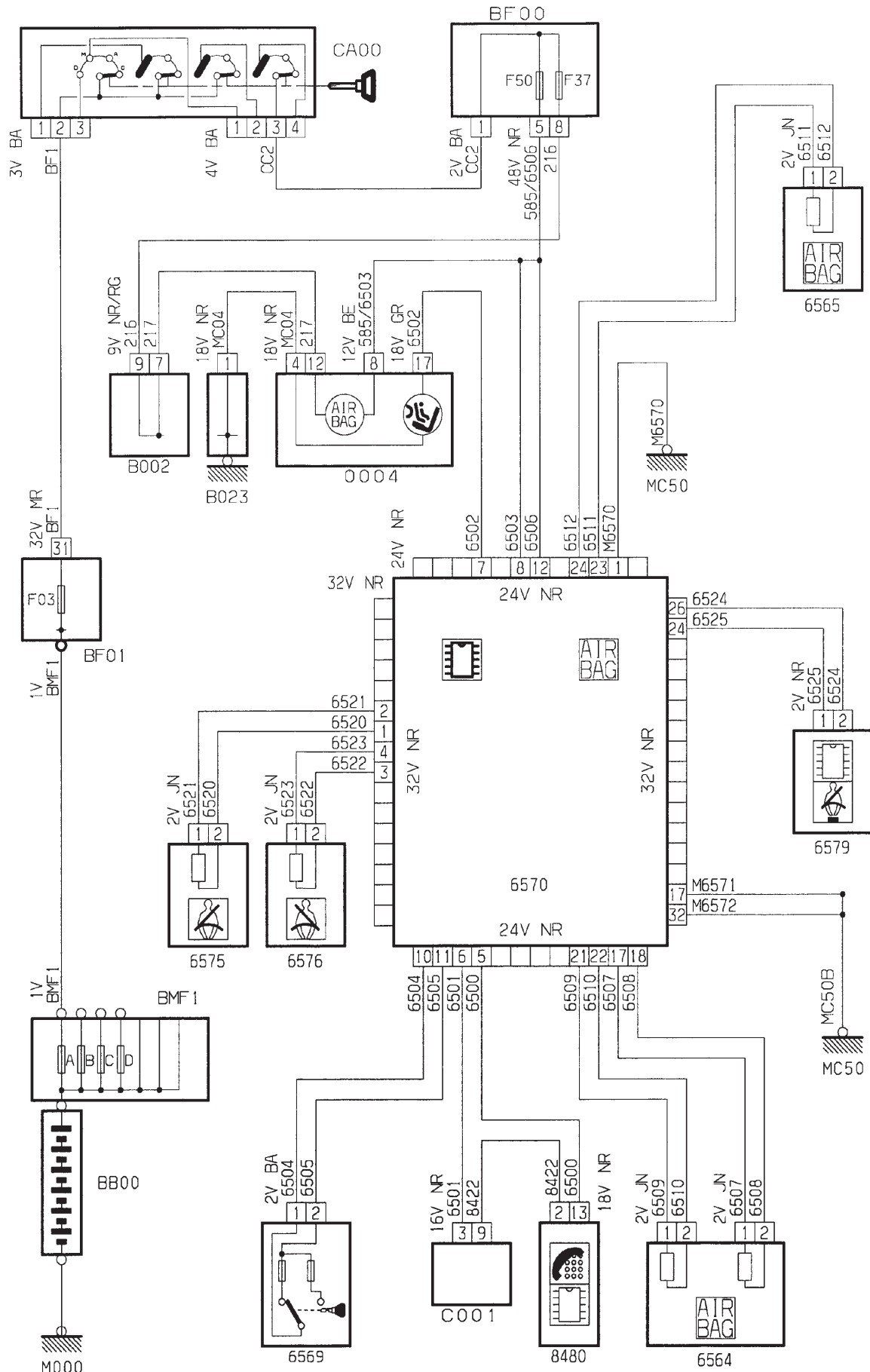
ÉQUIPEMENT ÉLECTRIQUE

CARROSSERIE

64.1



65



GÉNÉRALITÉS

MÉCANIQUE

ÉQUIPEMENT ÉLECTRIQUE

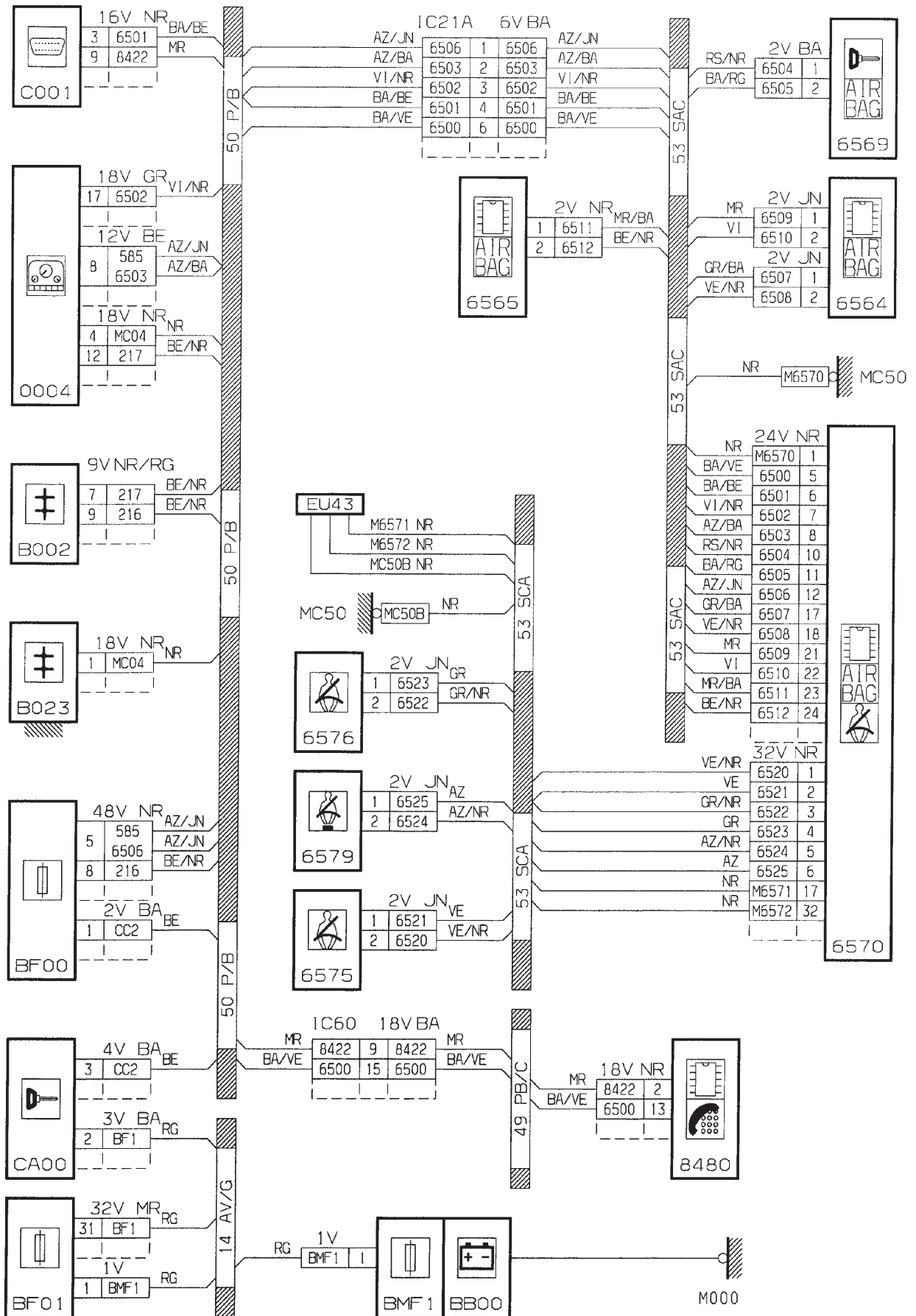
CARROSSERIE

GÉNÉRALITÉS

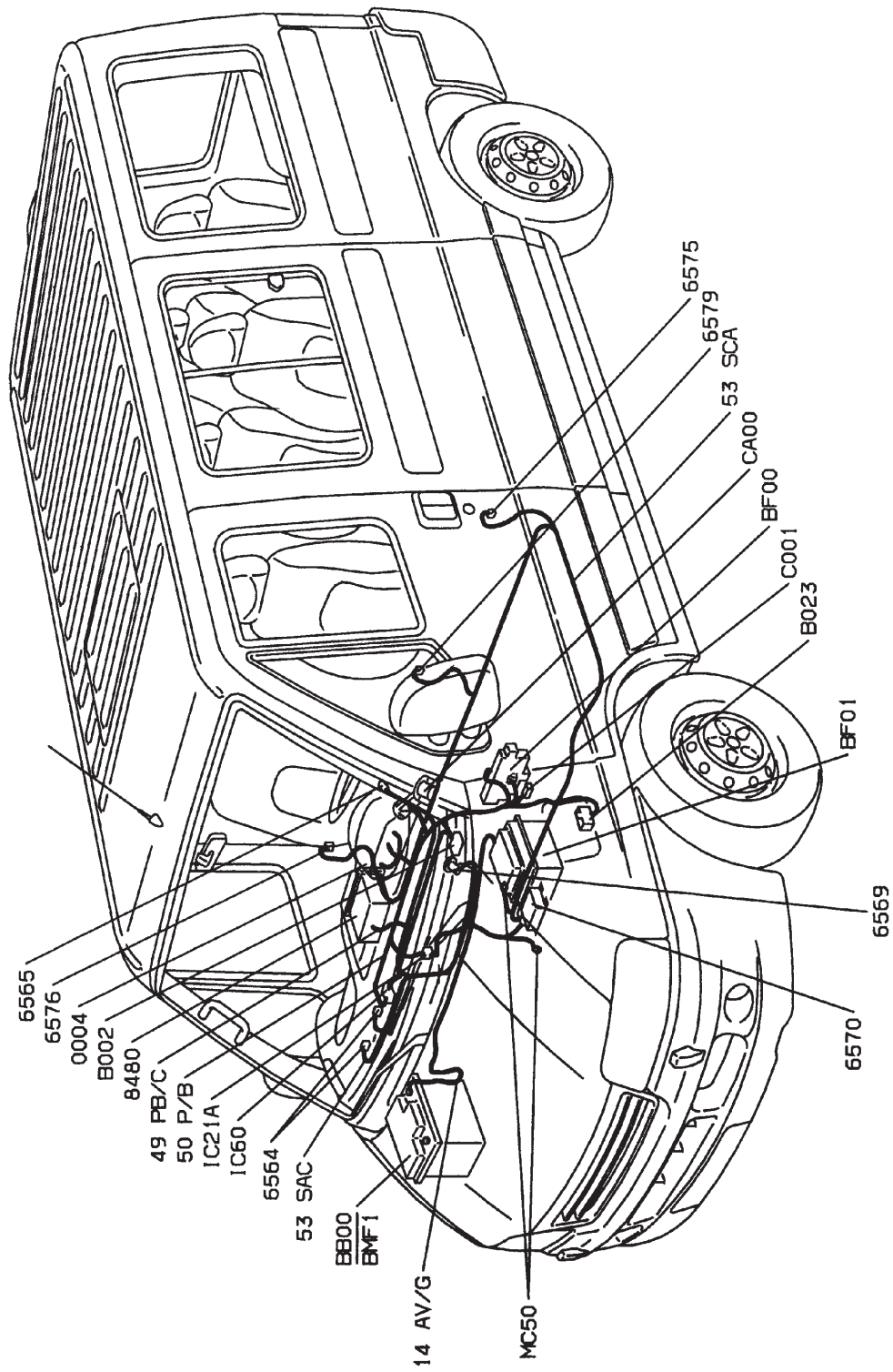
MÉCANIQUE

ÉQUIPEMENT ÉLECTRIQUE

CARROSSERIE



65



GÉNÉRALITÉS

MÉCANIQUE

ÉQUIPEMENT ÉLECTRIQUE

CARROSSERIE

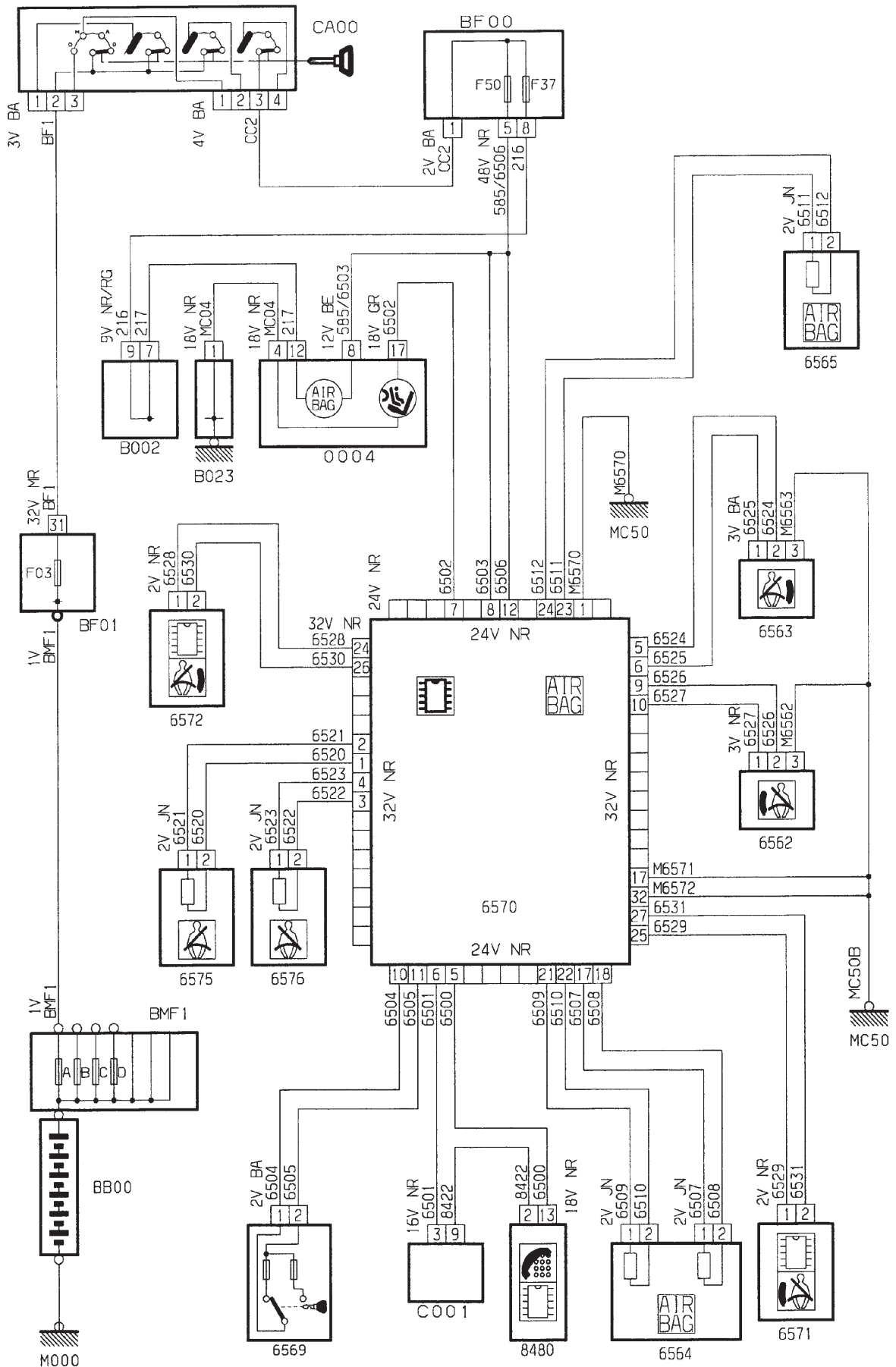
GÉNÉRALITÉS

MÉCANIQUE

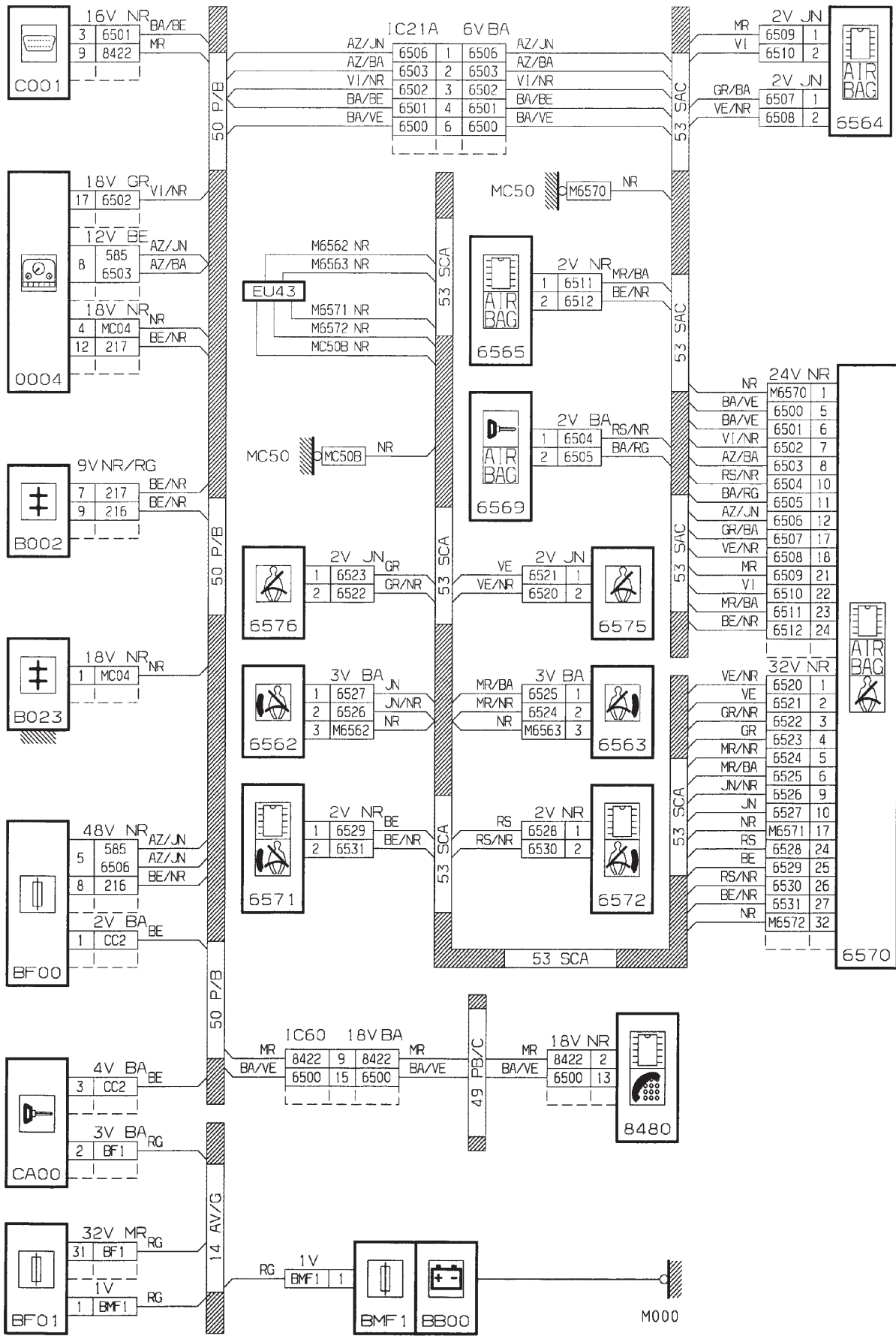
ÉQUIPEMENT ÉLECTRIQUE

CARROSSERIE

65.1



65.1



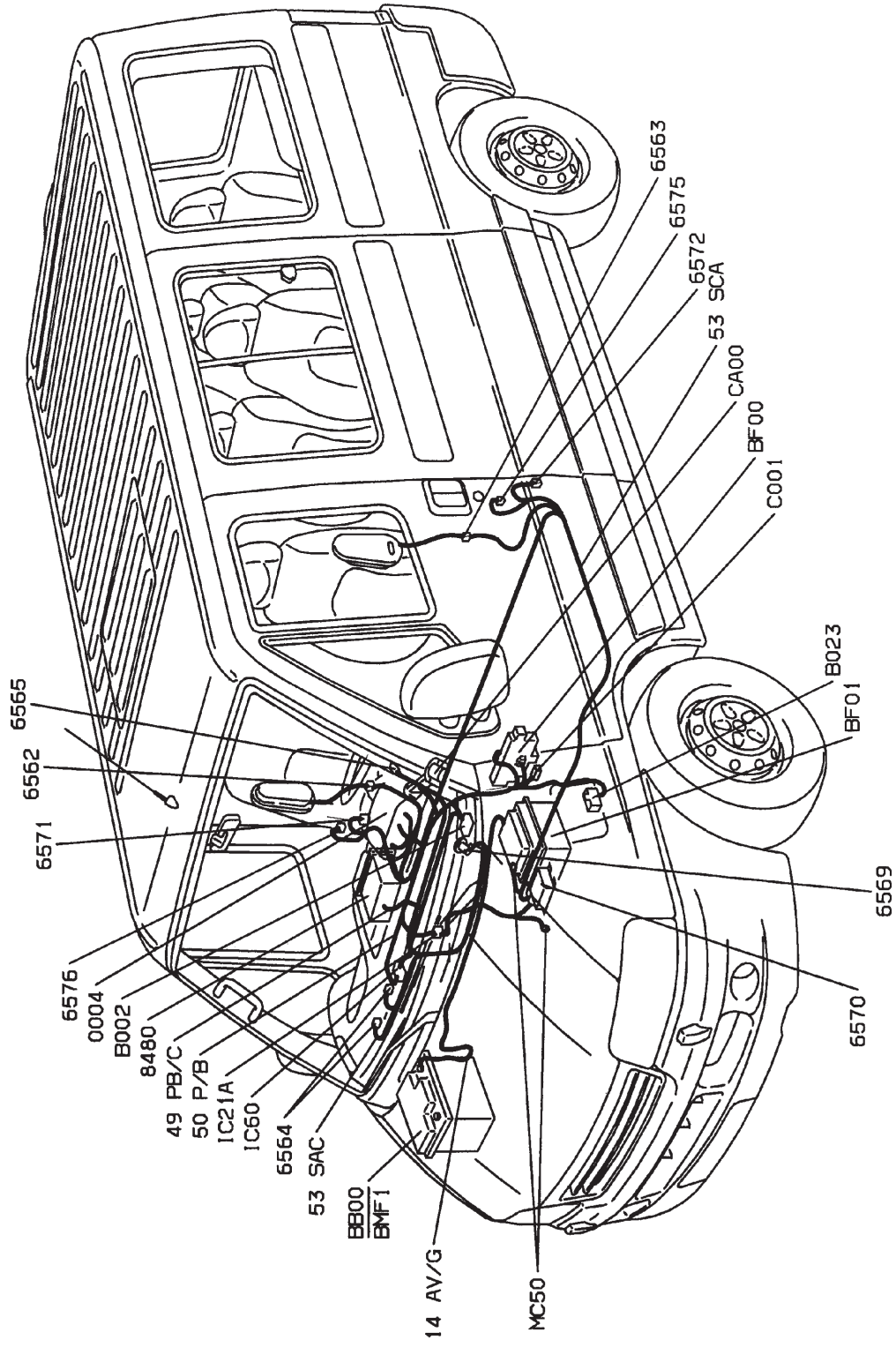
GÉNÉRALITÉS

MÉCANIQUE

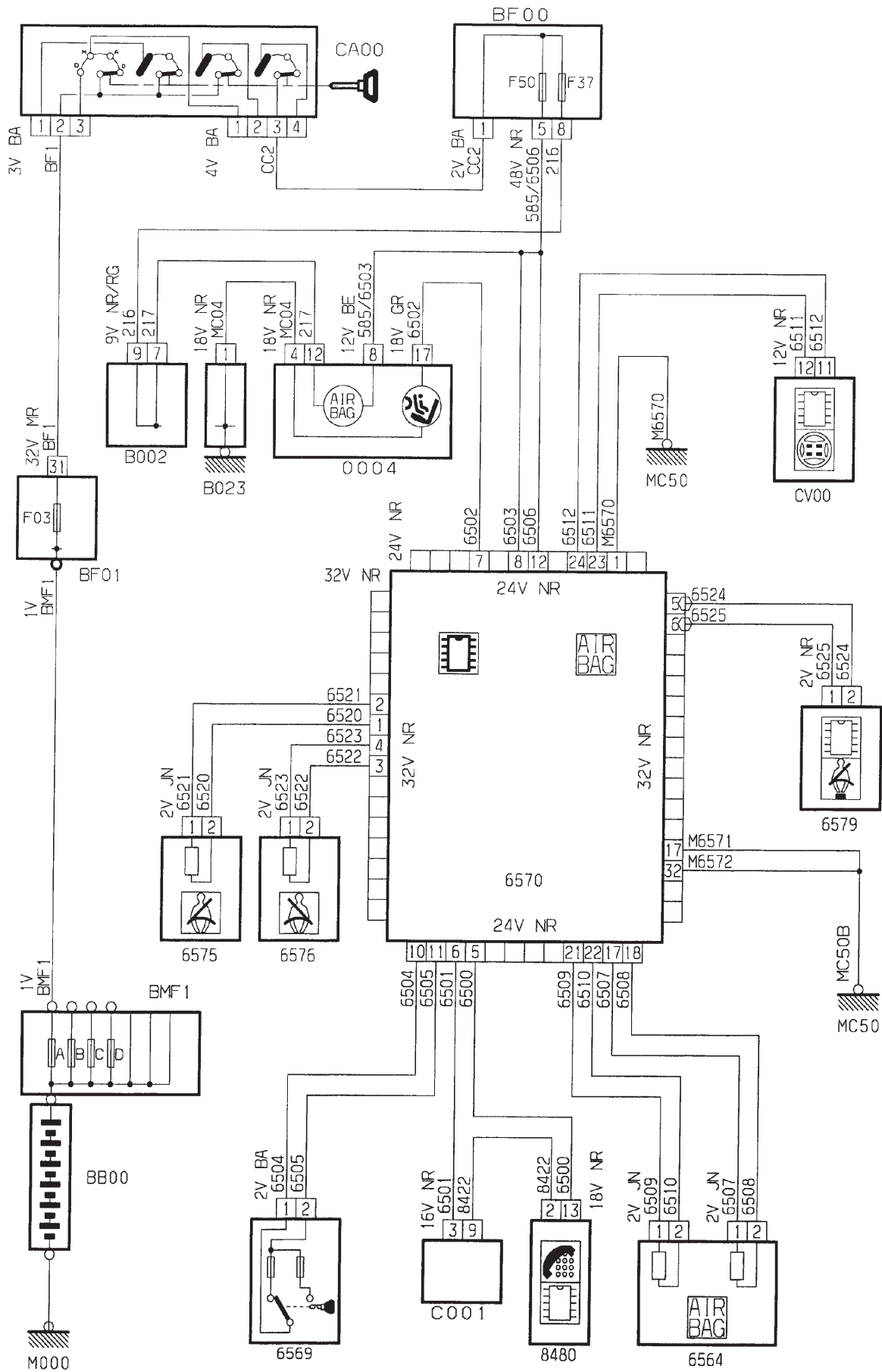
ÉQUIPEMENT ÉLECTRIQUE

CARROSSERIE

65.1



65.2



GÉNÉRALITÉS

MÉCANIQUE

ÉQUIPEMENT ÉLECTRIQUE

CARROSSERIE

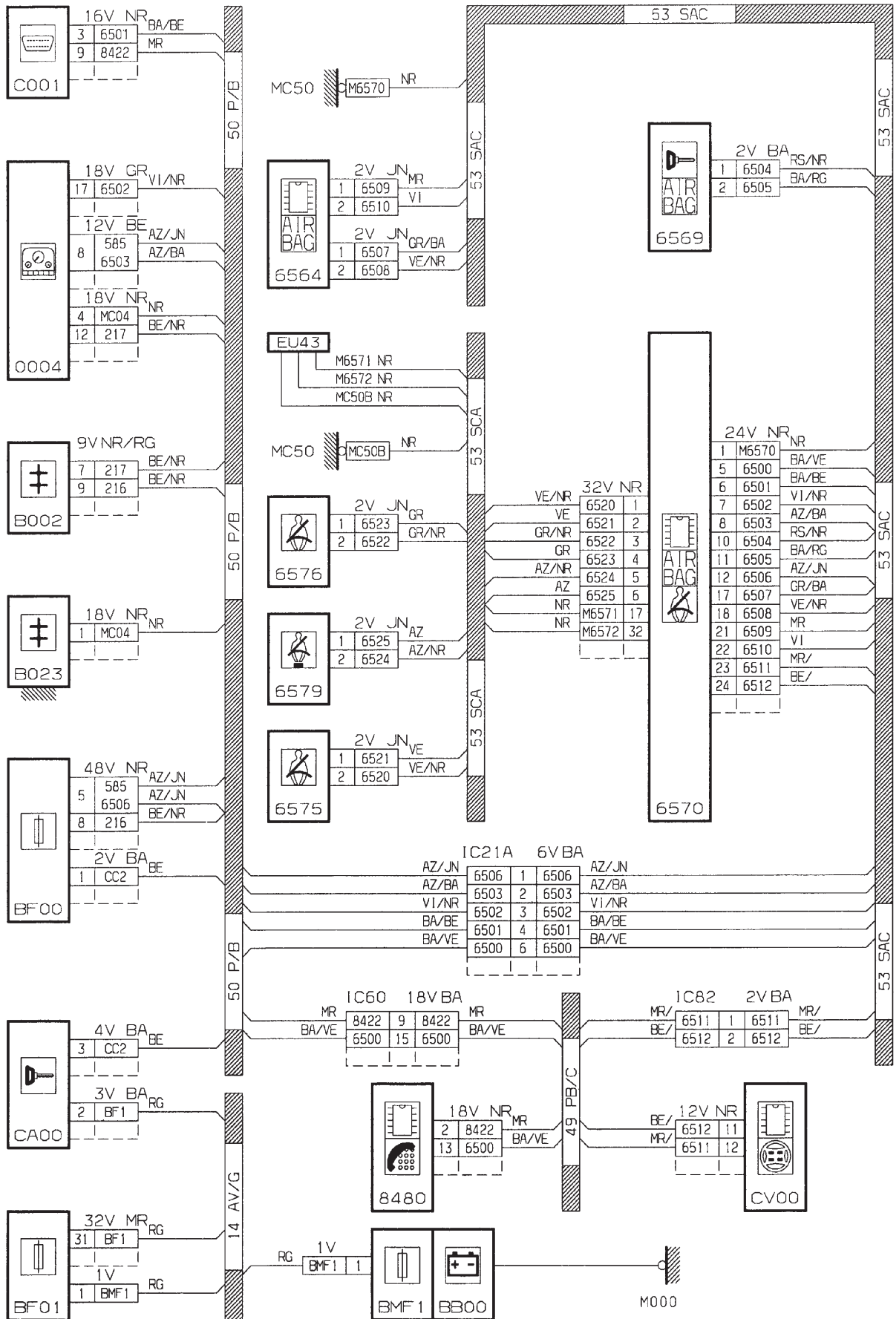
65.2

GÉNÉRALITÉS

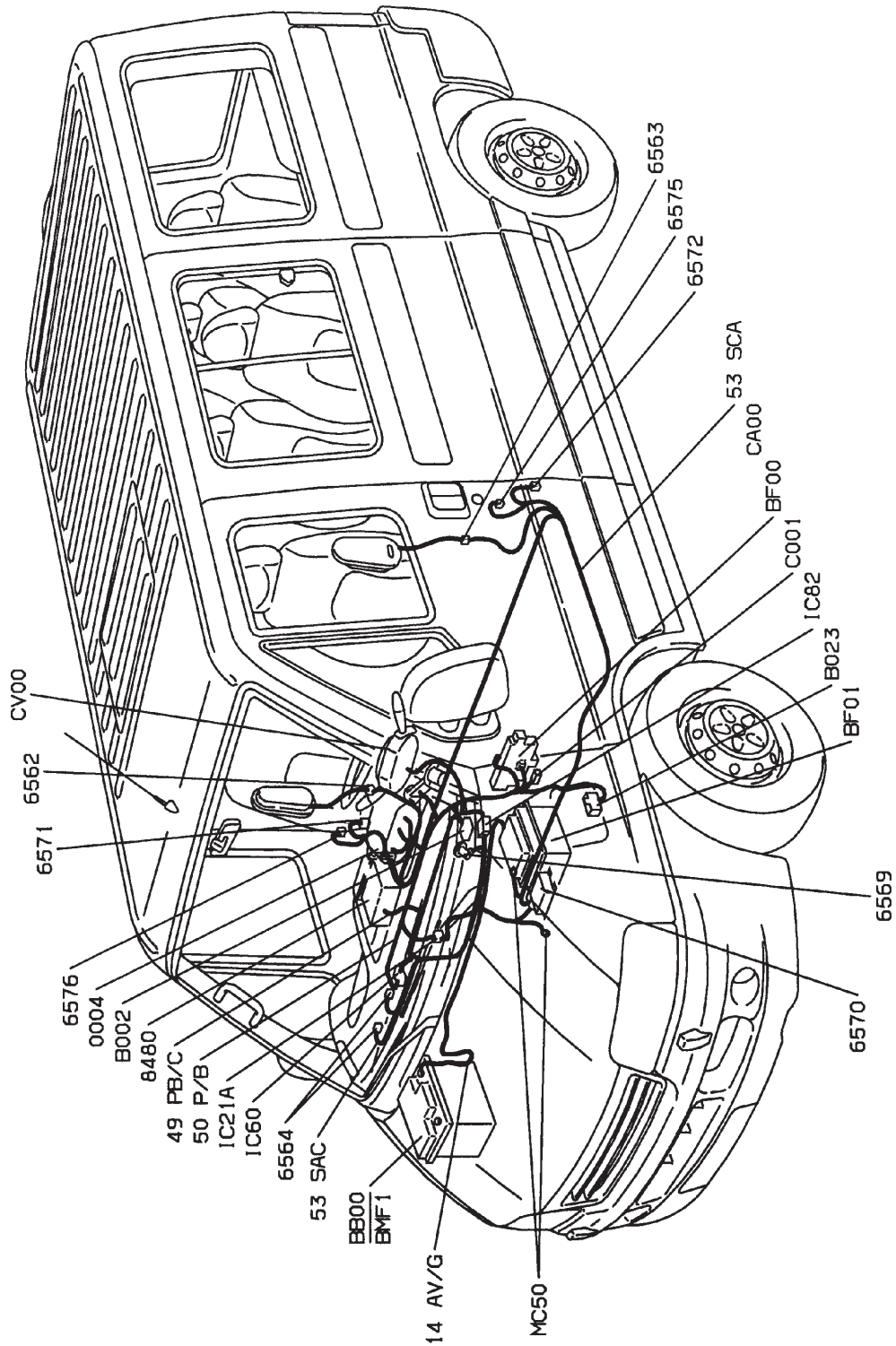
MÉCANIQUE

ÉQUIPEMENT ÉLECTRIQUE

CARROSSERIE



65.2



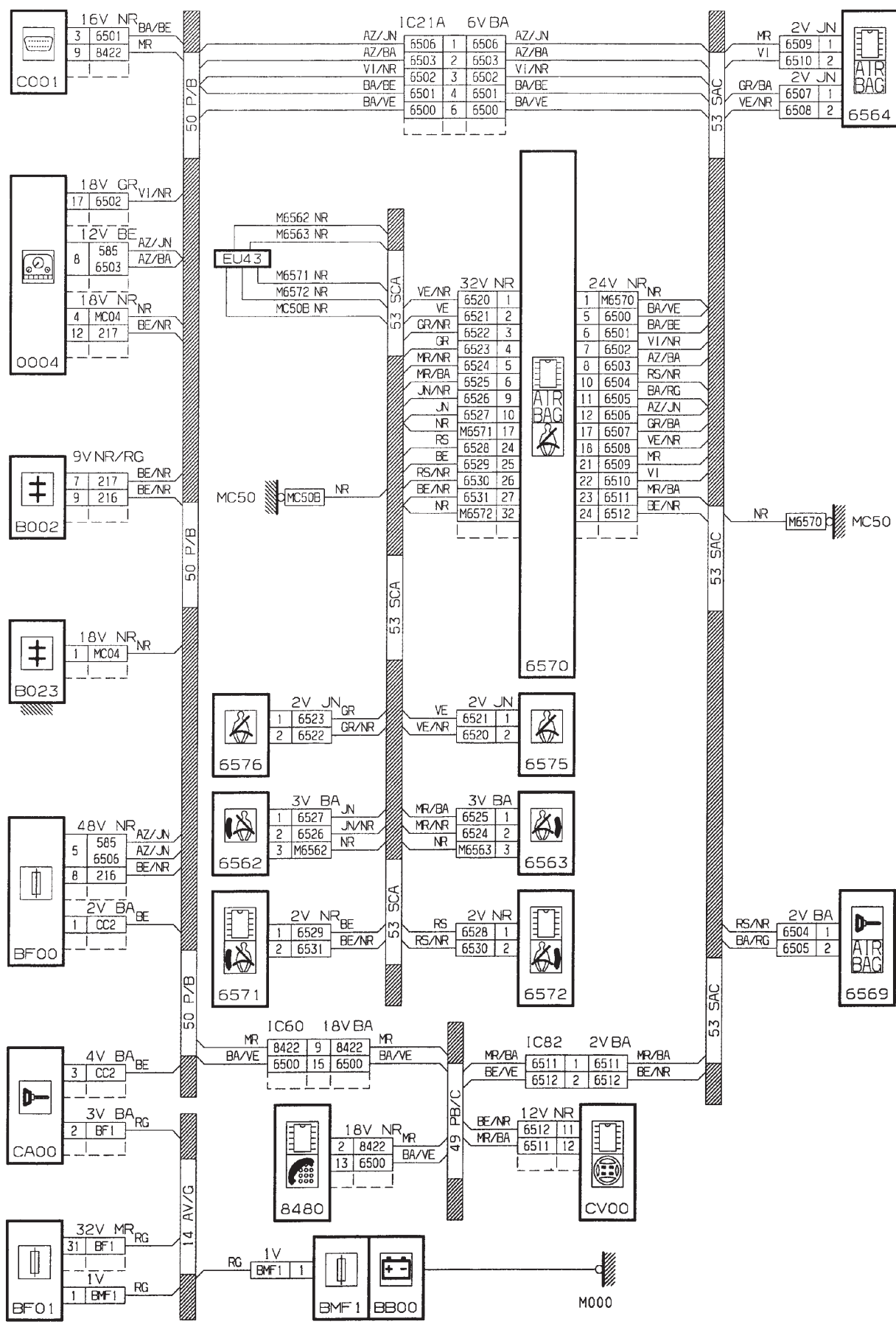
GÉNÉRALITÉS

MÉCANIQUE

ÉQUIPEMENT ÉLECTRIQUE

CARROSSERIE

65.3



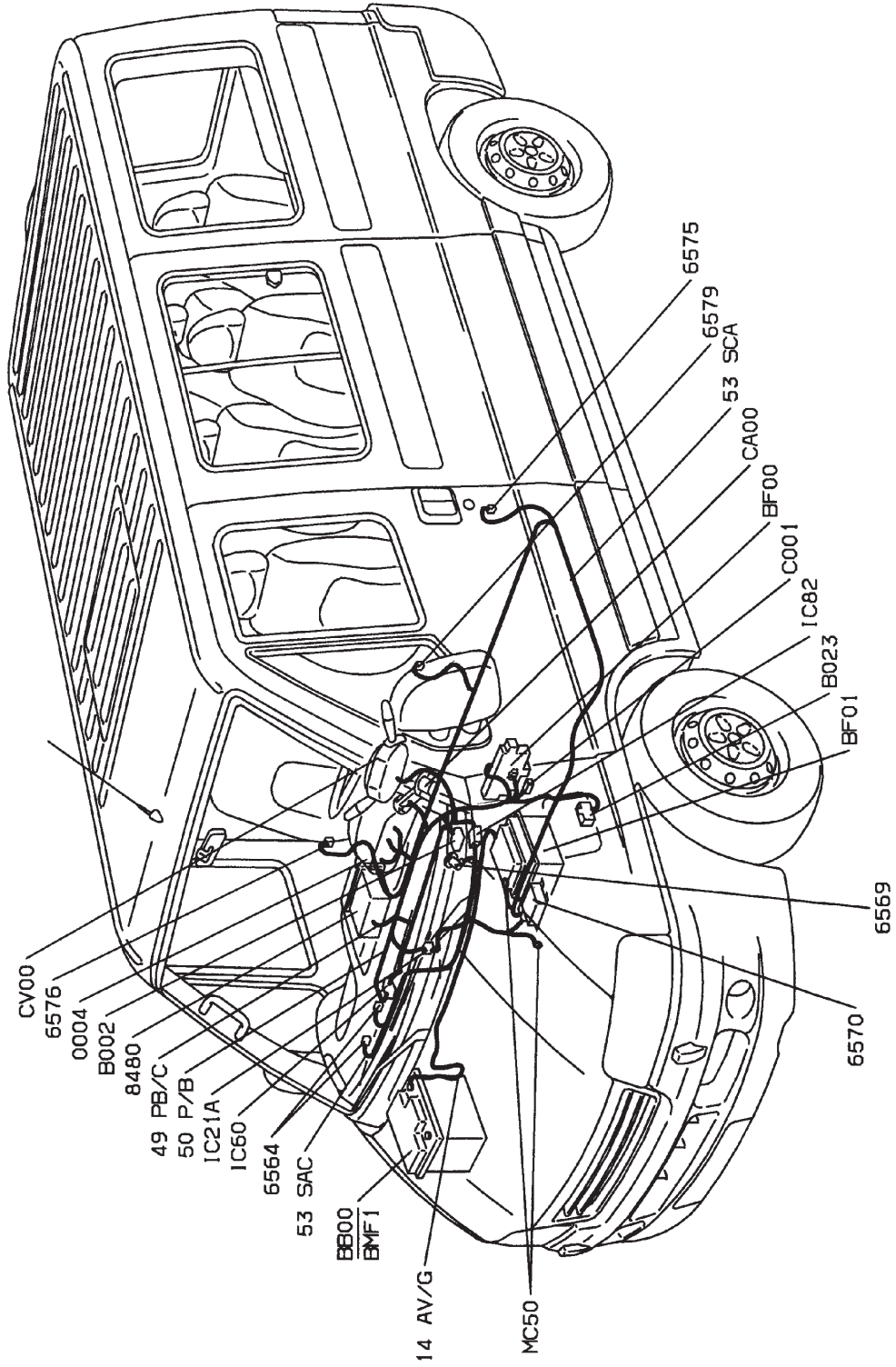
GÉNÉRALITÉS

MÉCANIQUE

ÉQUIPEMENT ÉLECTRIQUE

CARROSSERIE

65.3



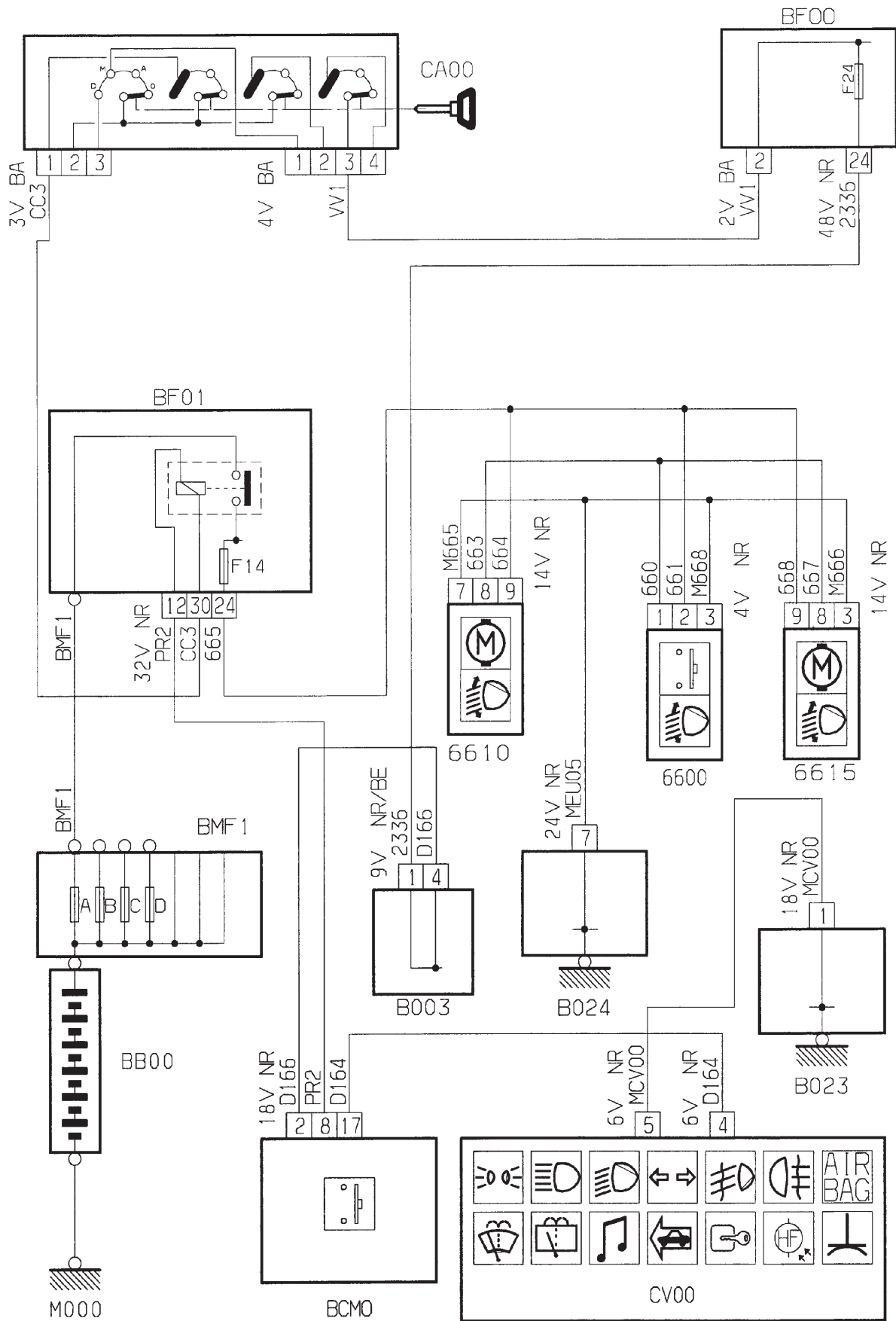
GÉNÉRALITÉS

MÉCANIQUE

ÉQUIPEMENT ÉLECTRIQUE

CARROSSERIE

66



GÉNÉRALITÉS

MÉCANIQUE

ÉQUIPEMENT ÉLECTRIQUE

CARROSSERIE

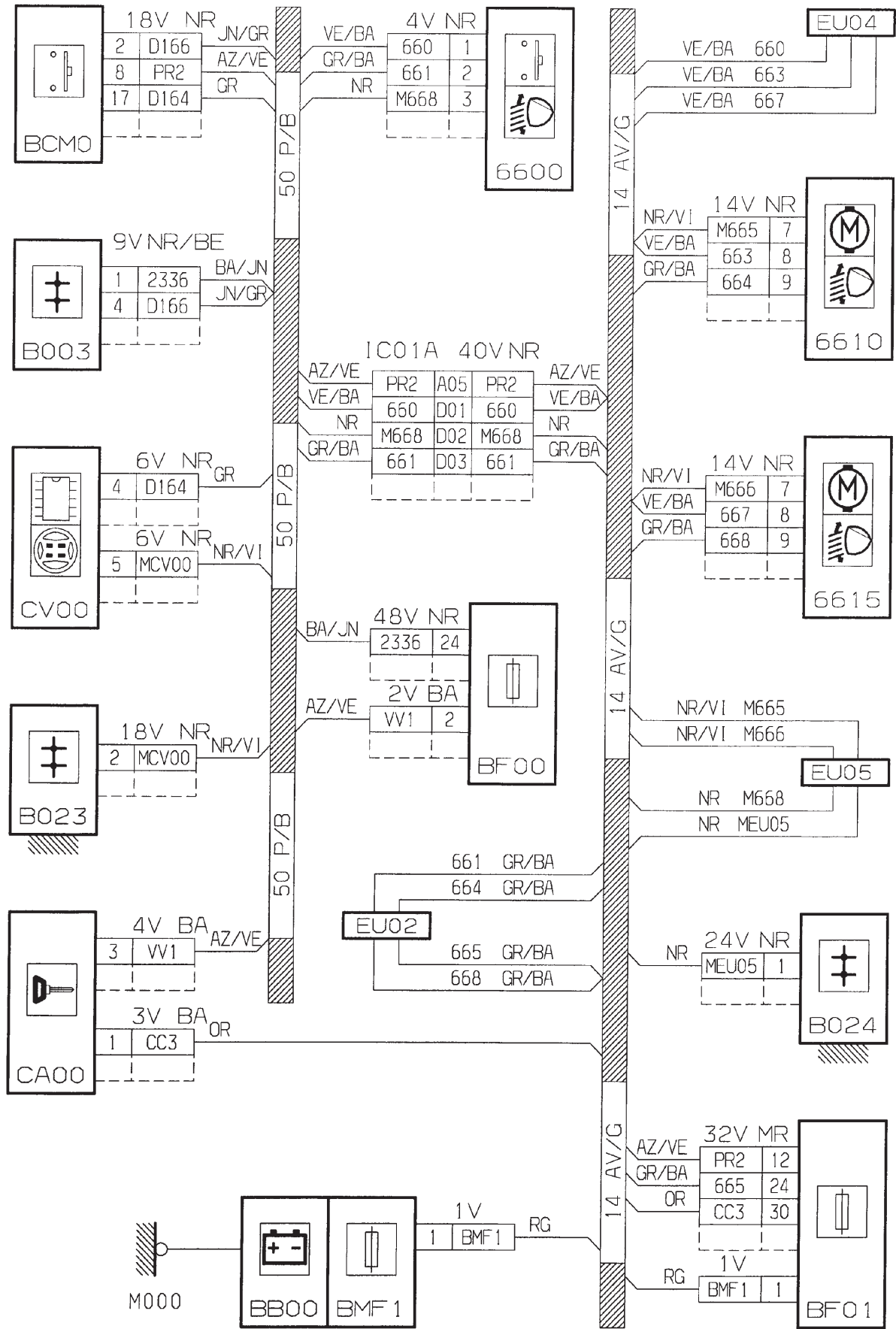
66

GÉNÉRALITÉS

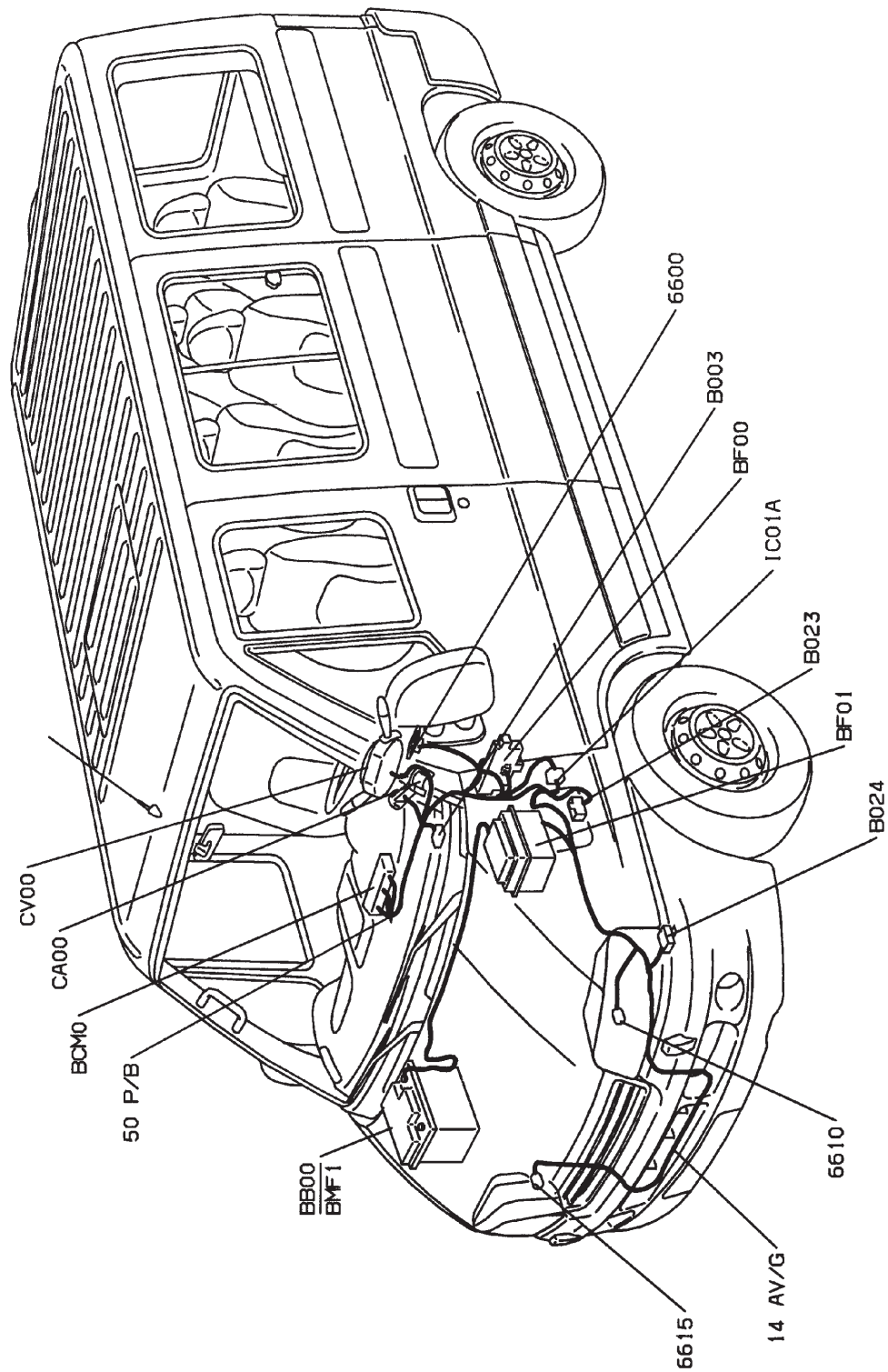
MÉCANIQUE

ÉQUIPEMENT ÉLECTRIQUE

CARROSSERIE



66



GÉNÉRALITÉS

MÉCANIQUE

ÉQUIPEMENT ÉLECTRIQUE

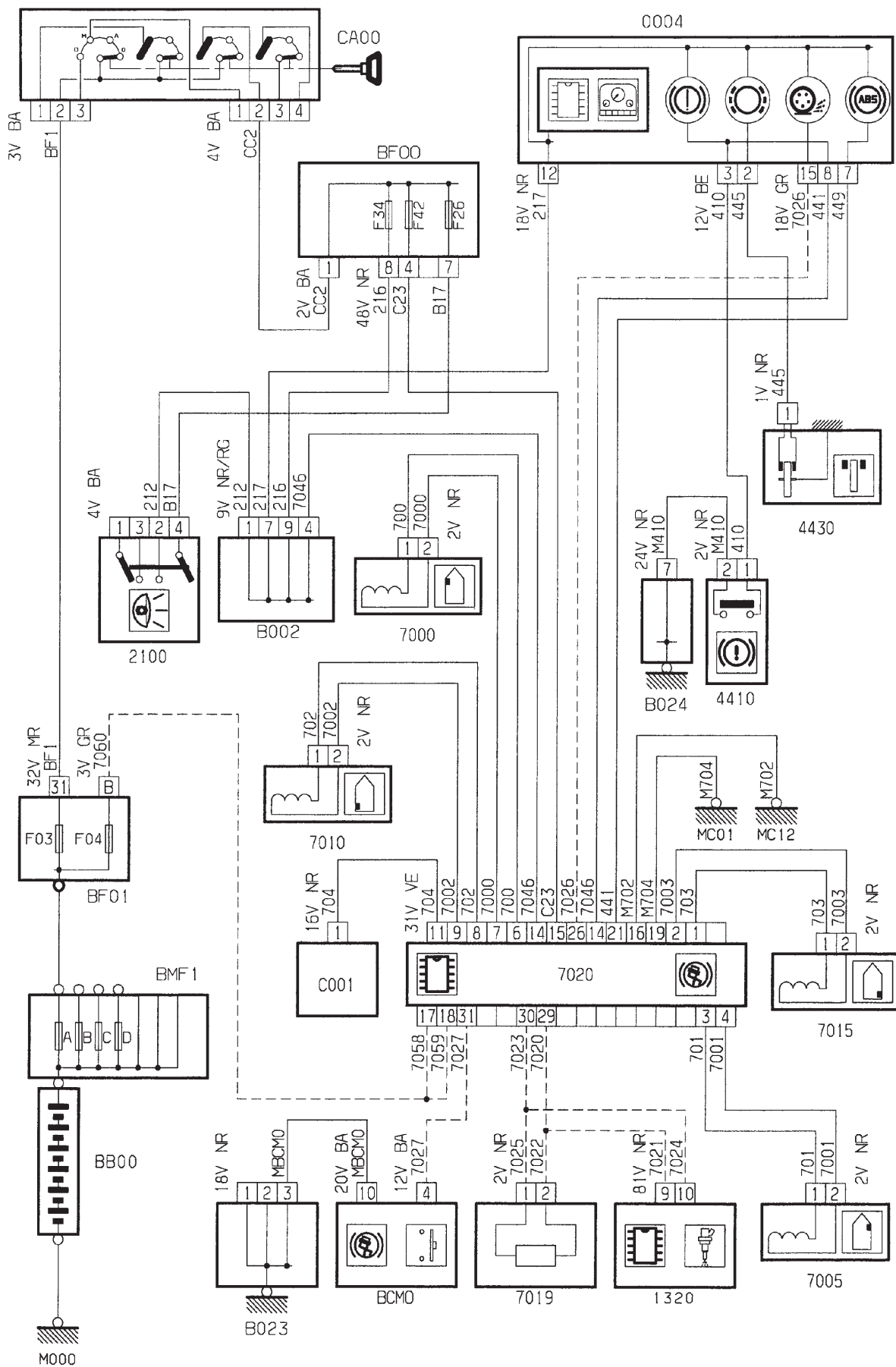
CARROSSERIE

GÉNÉRALITÉS

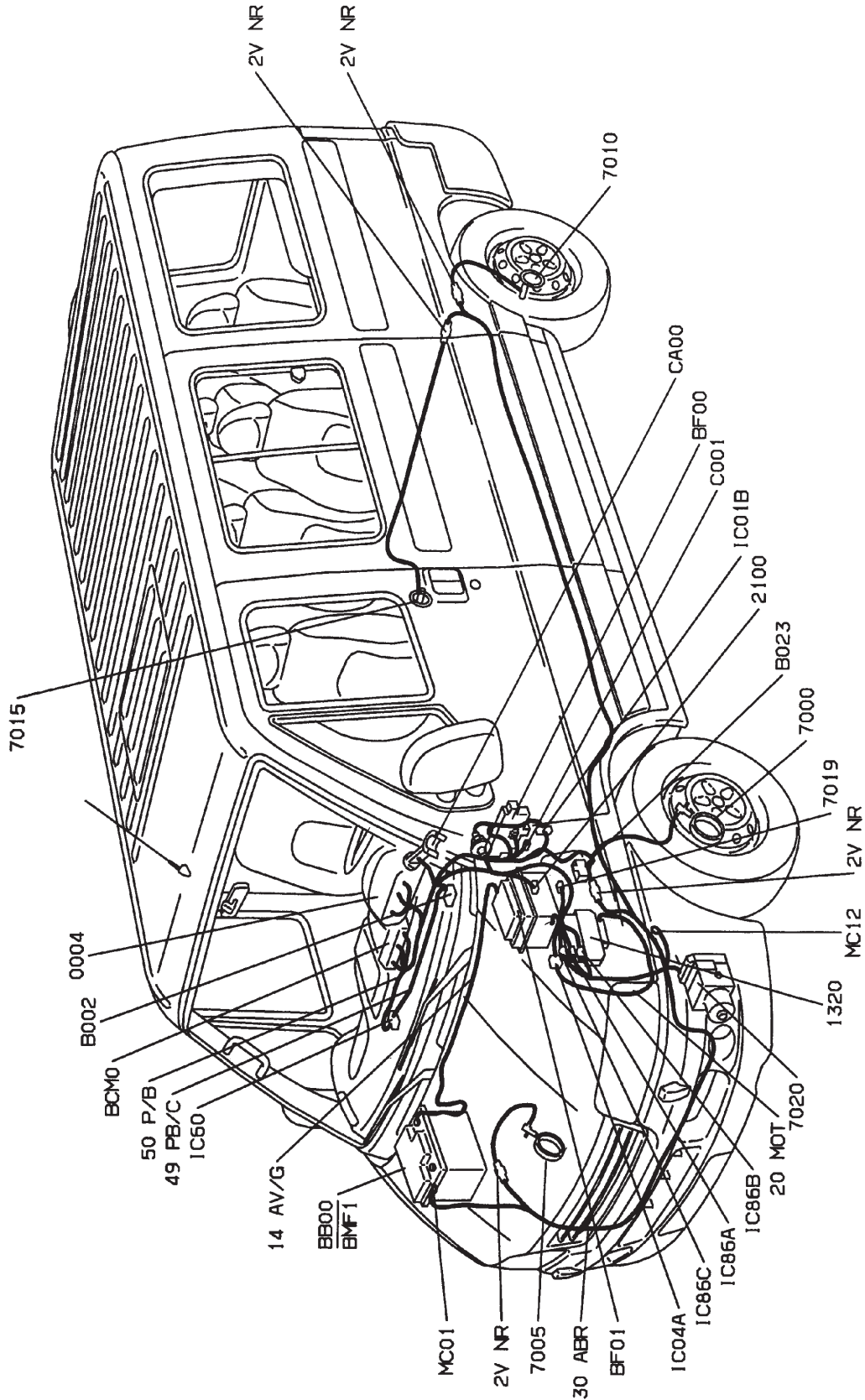
MÉCANIQUE

ÉQUIPEMENT ÉLECTRIQUE

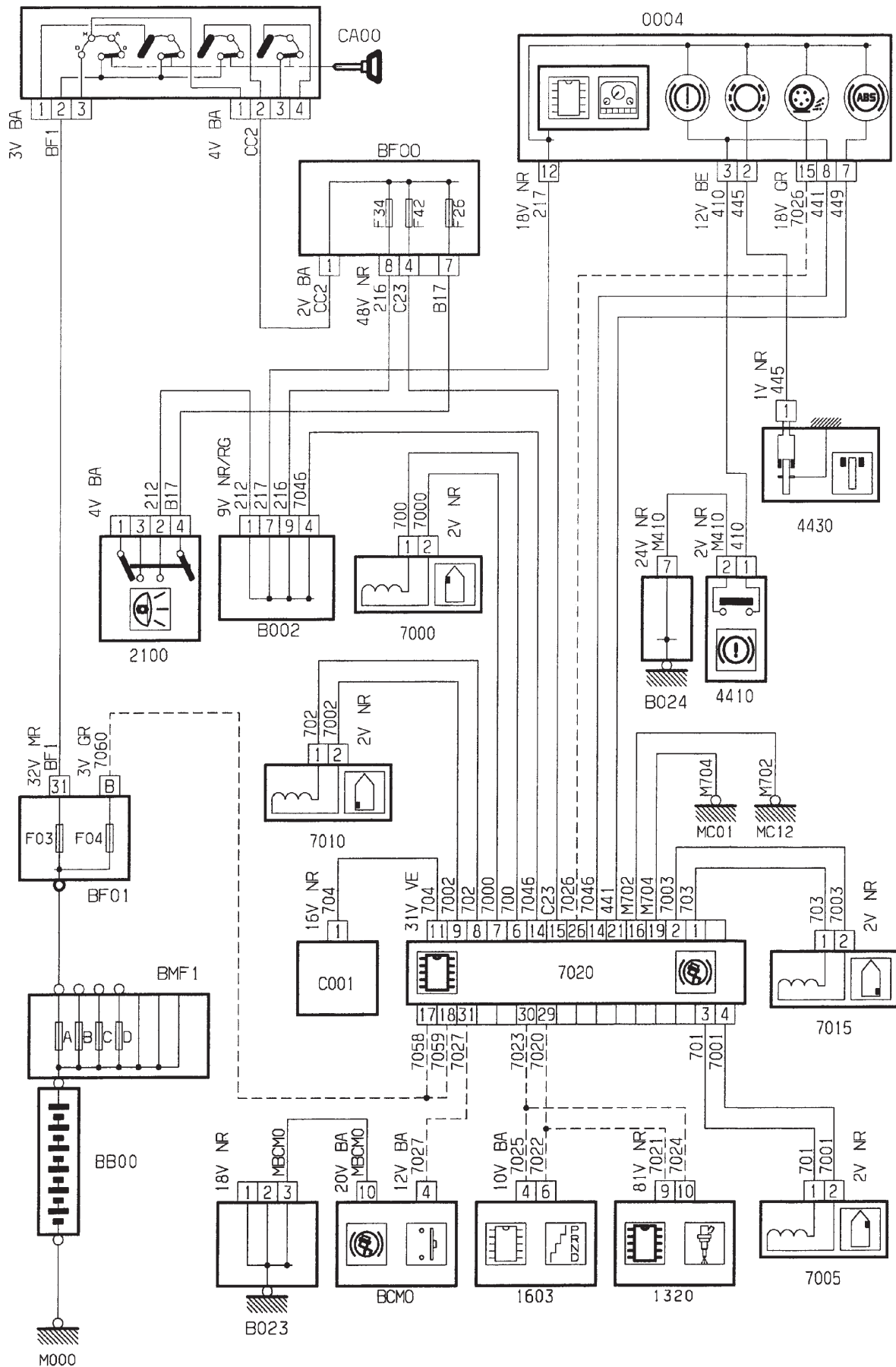
CARROSSERIE



70



70.1



GÉNÉRALITÉS

MÉCANIQUE

ÉQUIPEMENT ÉLECTRIQUE

CARROSSERIE

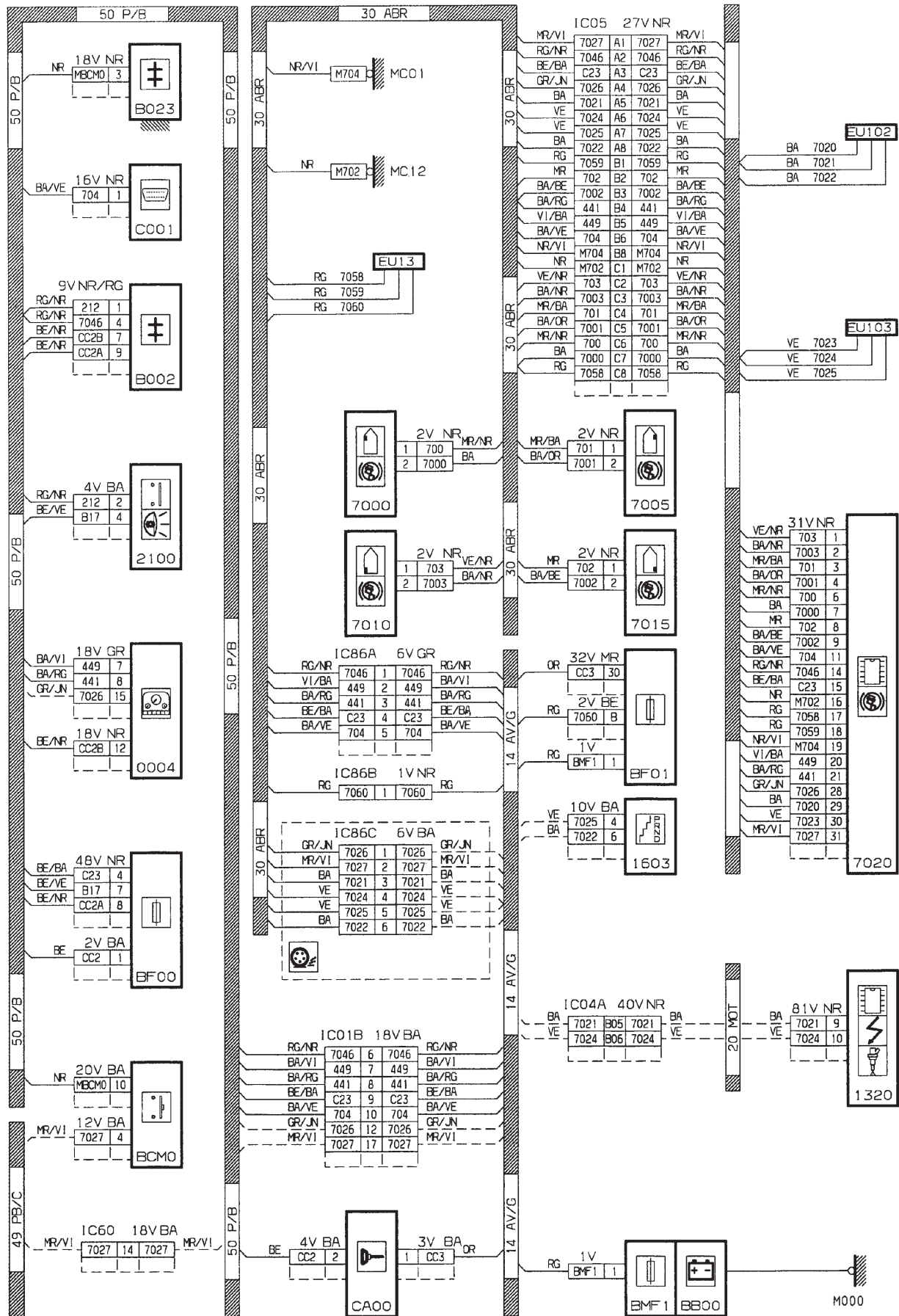
70.1

GÉNÉRALITÉS

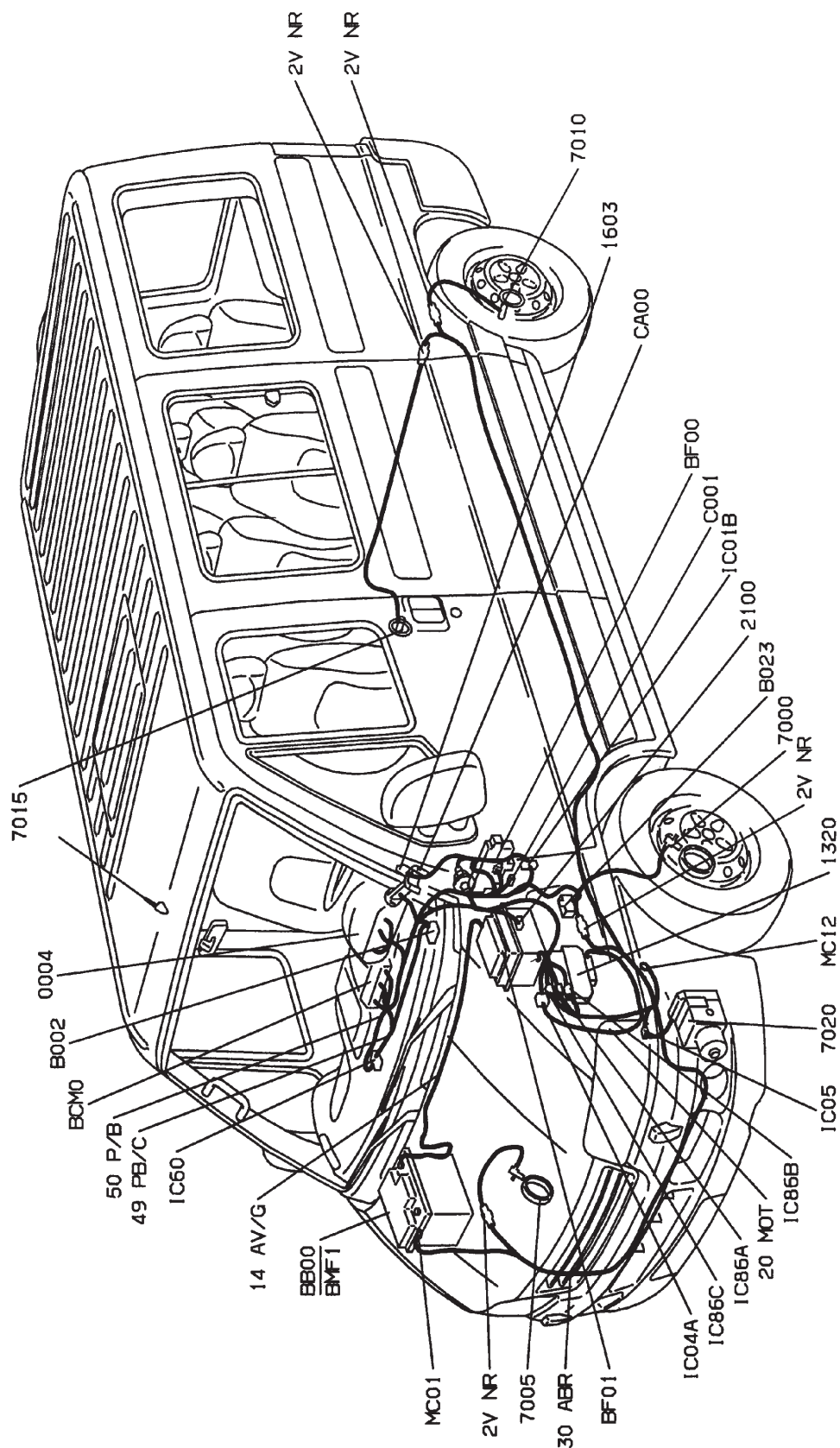
MÉCANIQUE

ÉQUIPEMENT ÉLECTRIQUE

CARROSSERIE



70.1



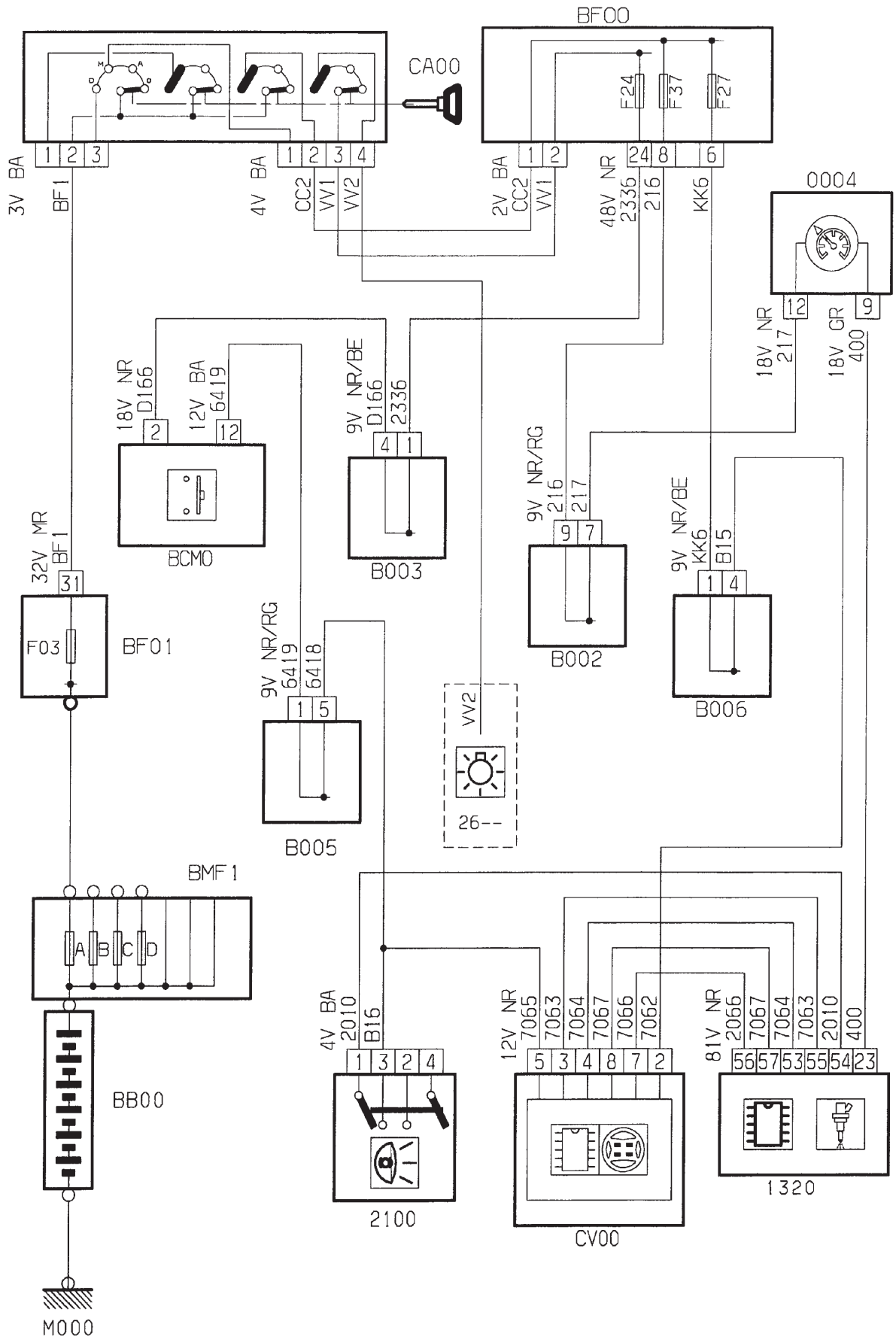
GÉNÉRALITÉS

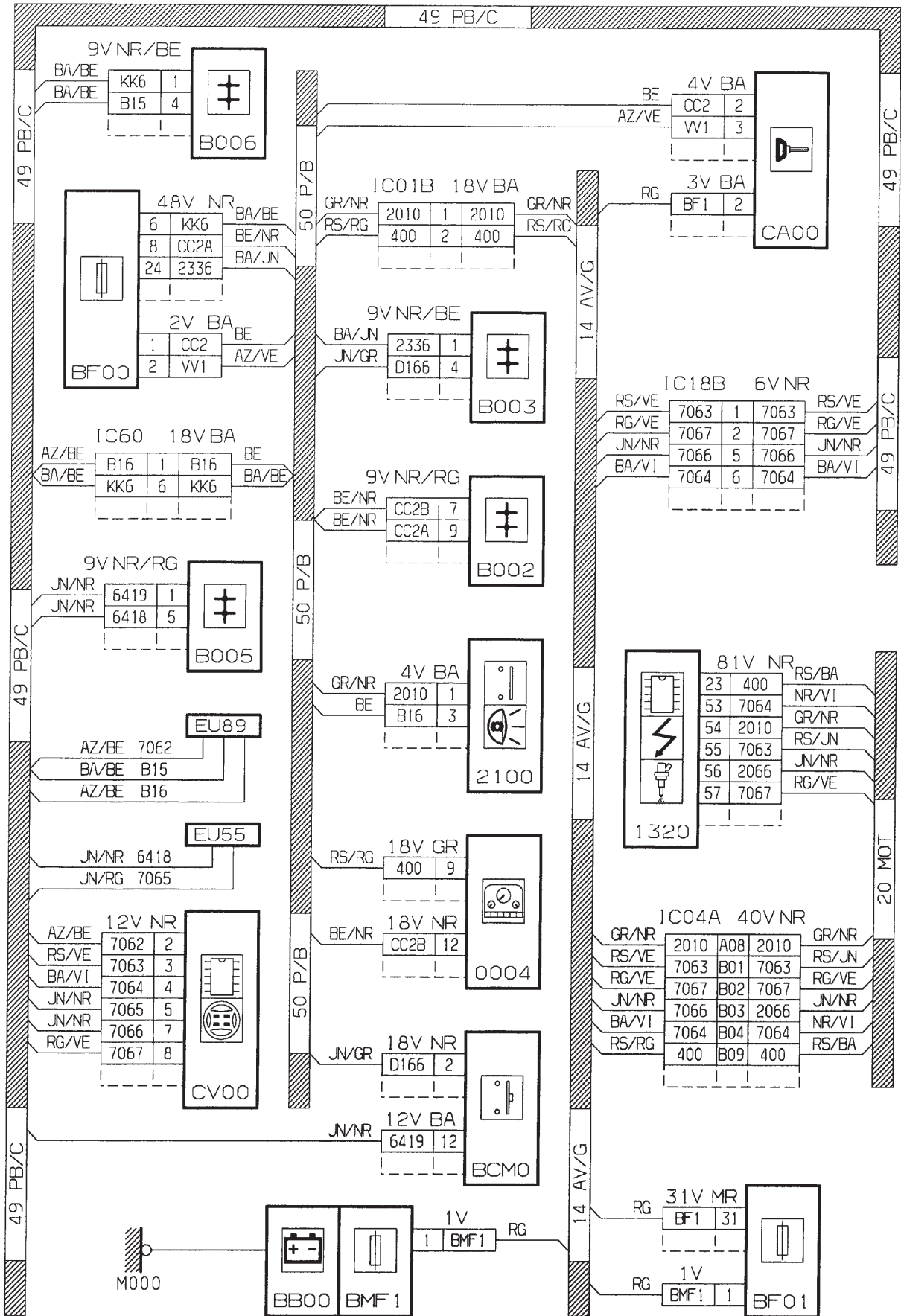
MÉCANIQUE

ÉQUIPEMENT ÉLECTRIQUE

CARROSSERIE

73



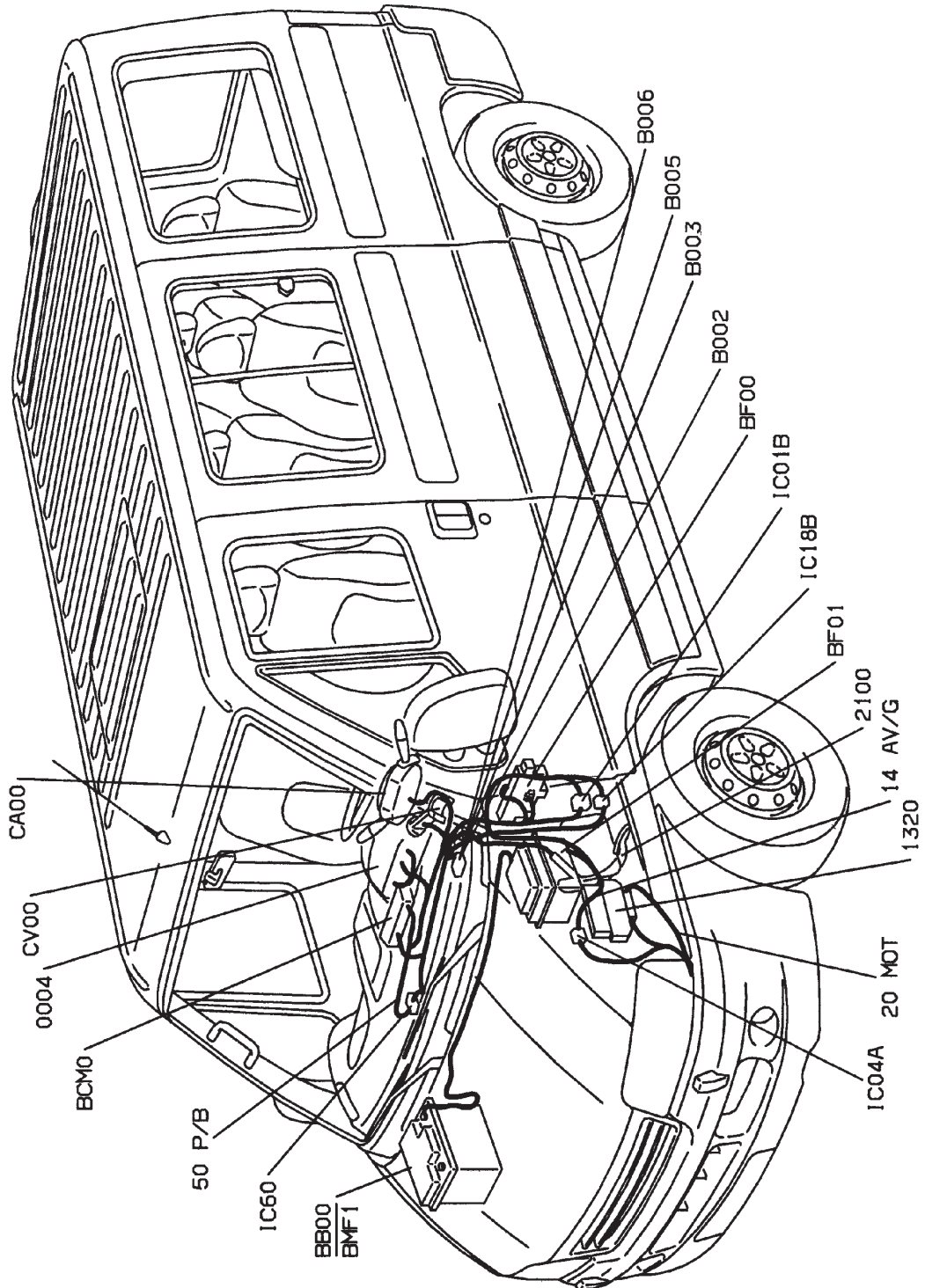


GÉNÉRALITÉS

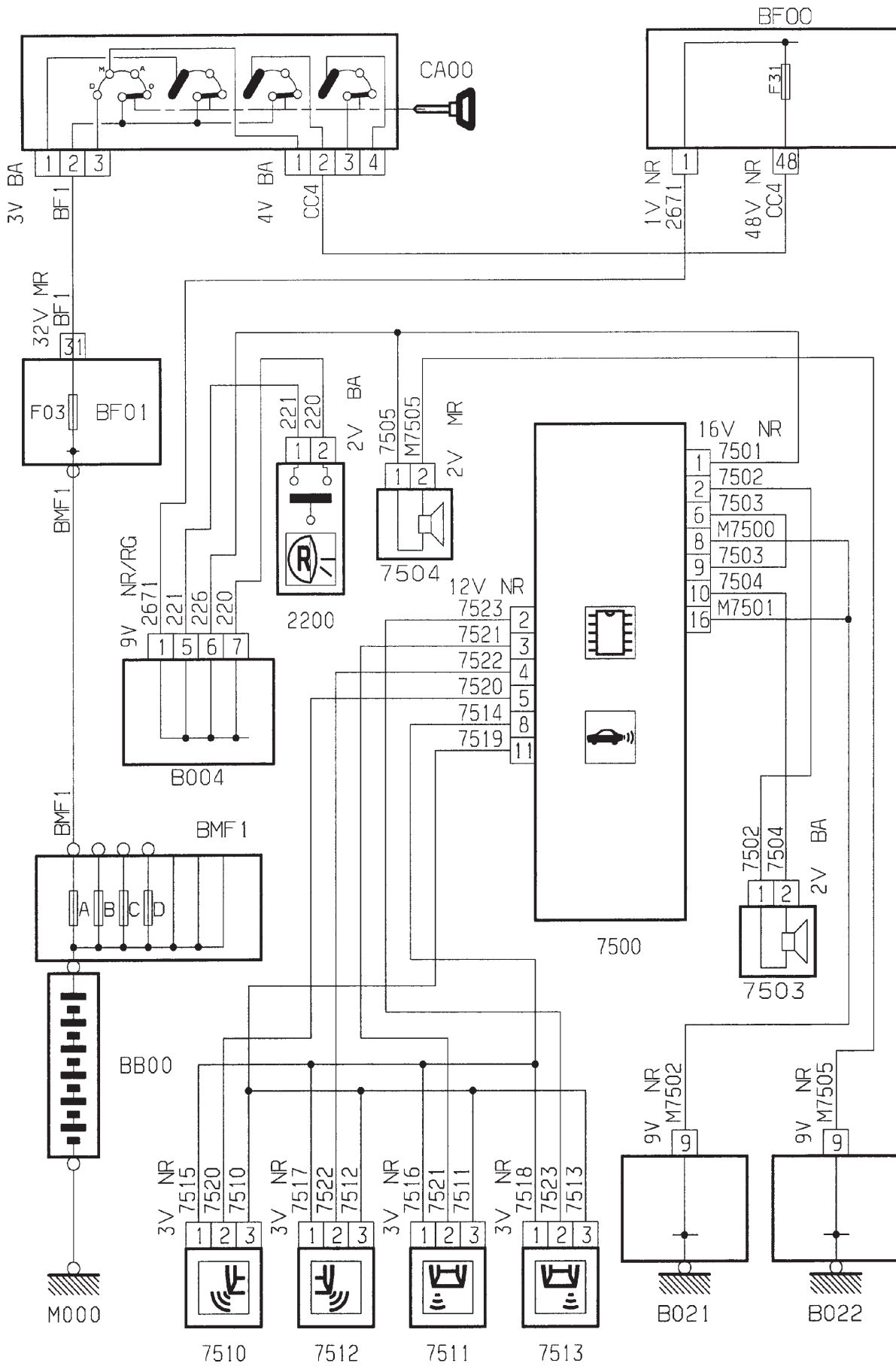
MÉCANIQUE

ÉQUIPEMENT ÉLECTRIQUE

CARROSSERIE



75



GÉNÉRALITÉS

MÉCANIQUE

ÉQUIPEMENT ÉLECTRIQUE

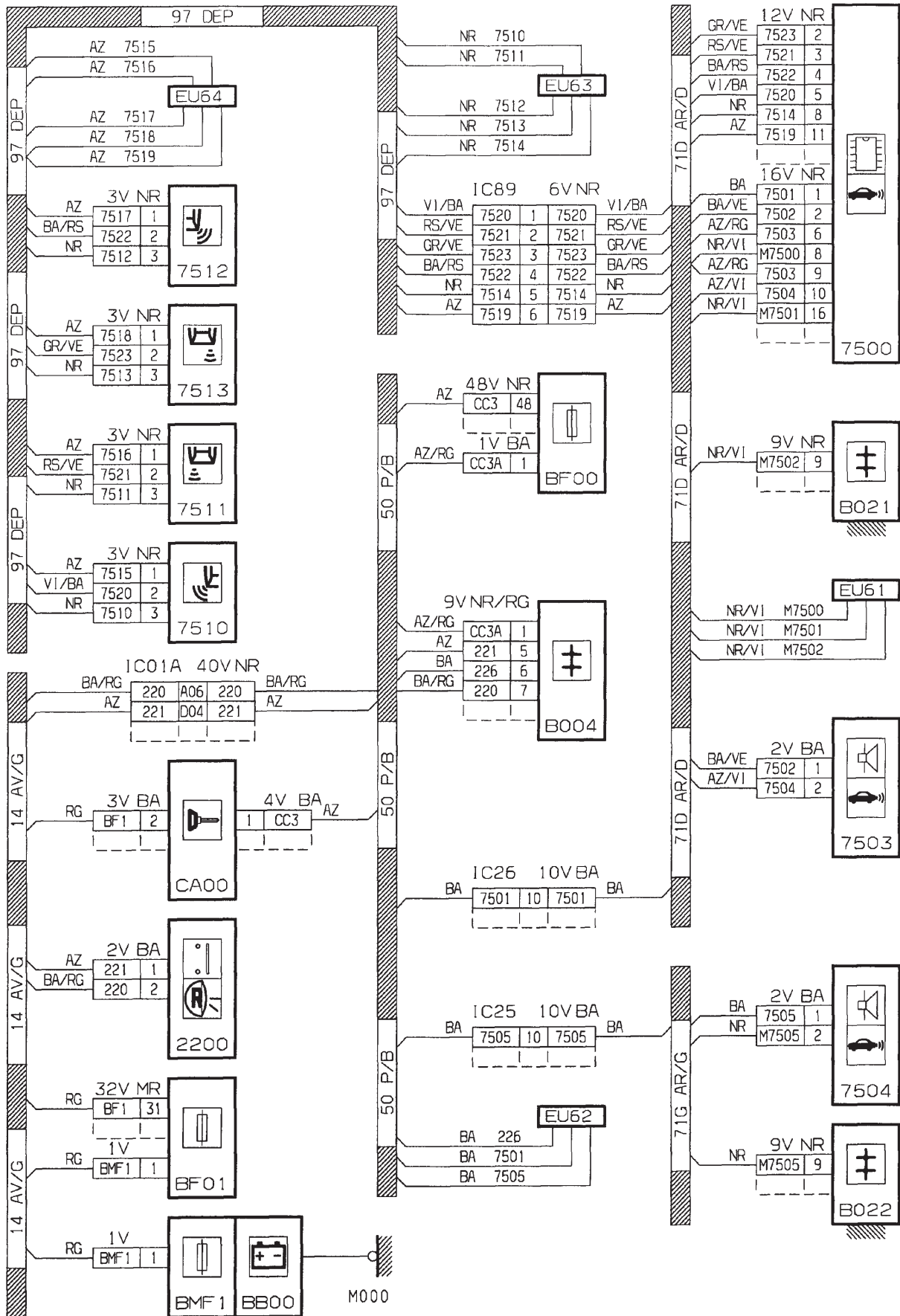
CARROSSERIE

GÉNÉRALITÉS

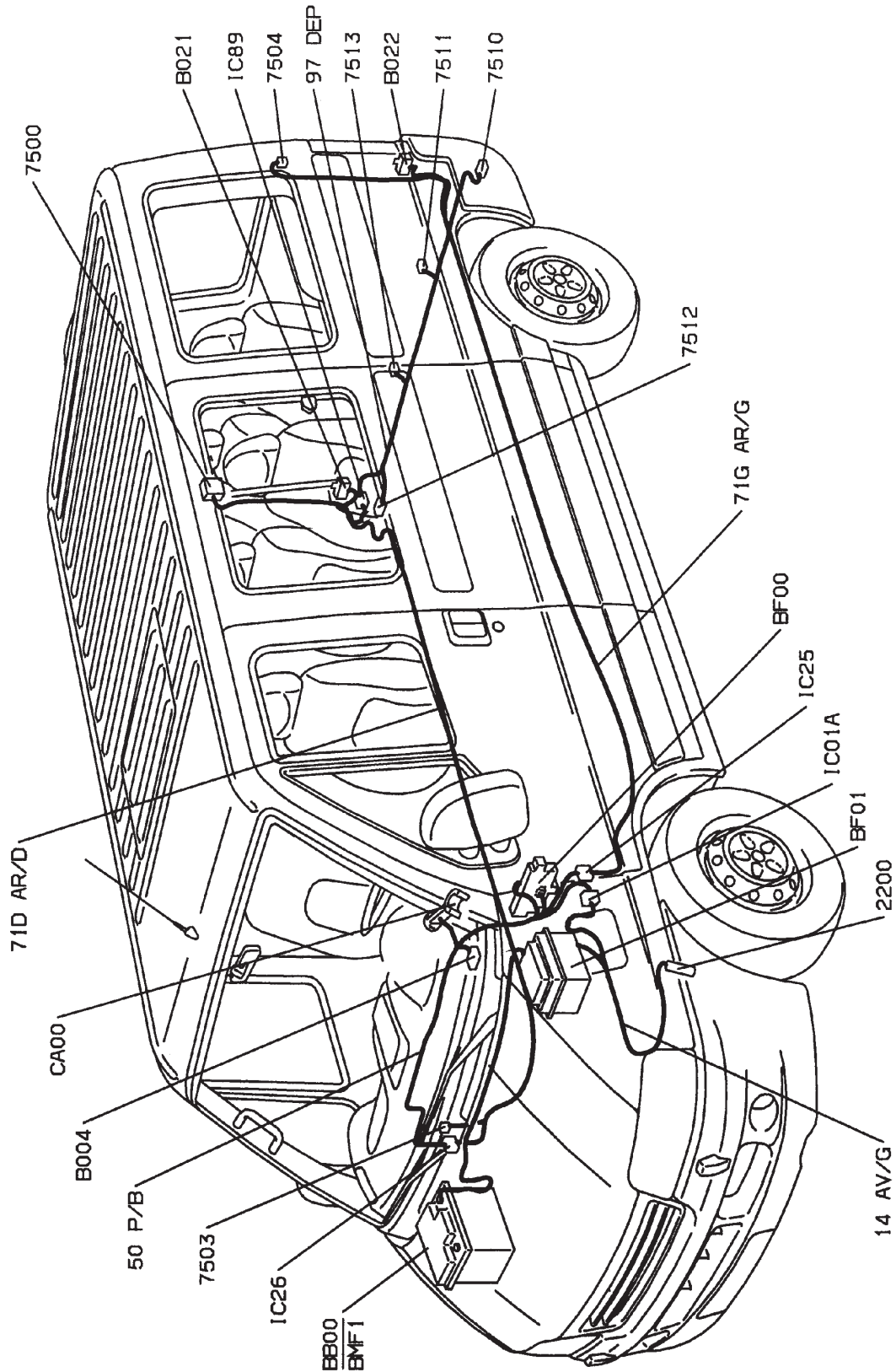
MÉCANIQUE

ÉQUIPEMENT ÉLECTRIQUE

CARROSSERIE



75



GÉNÉRALITÉS

MÉCANIQUE

ÉQUIPEMENT ÉLECTRIQUE

CARROSSERIE

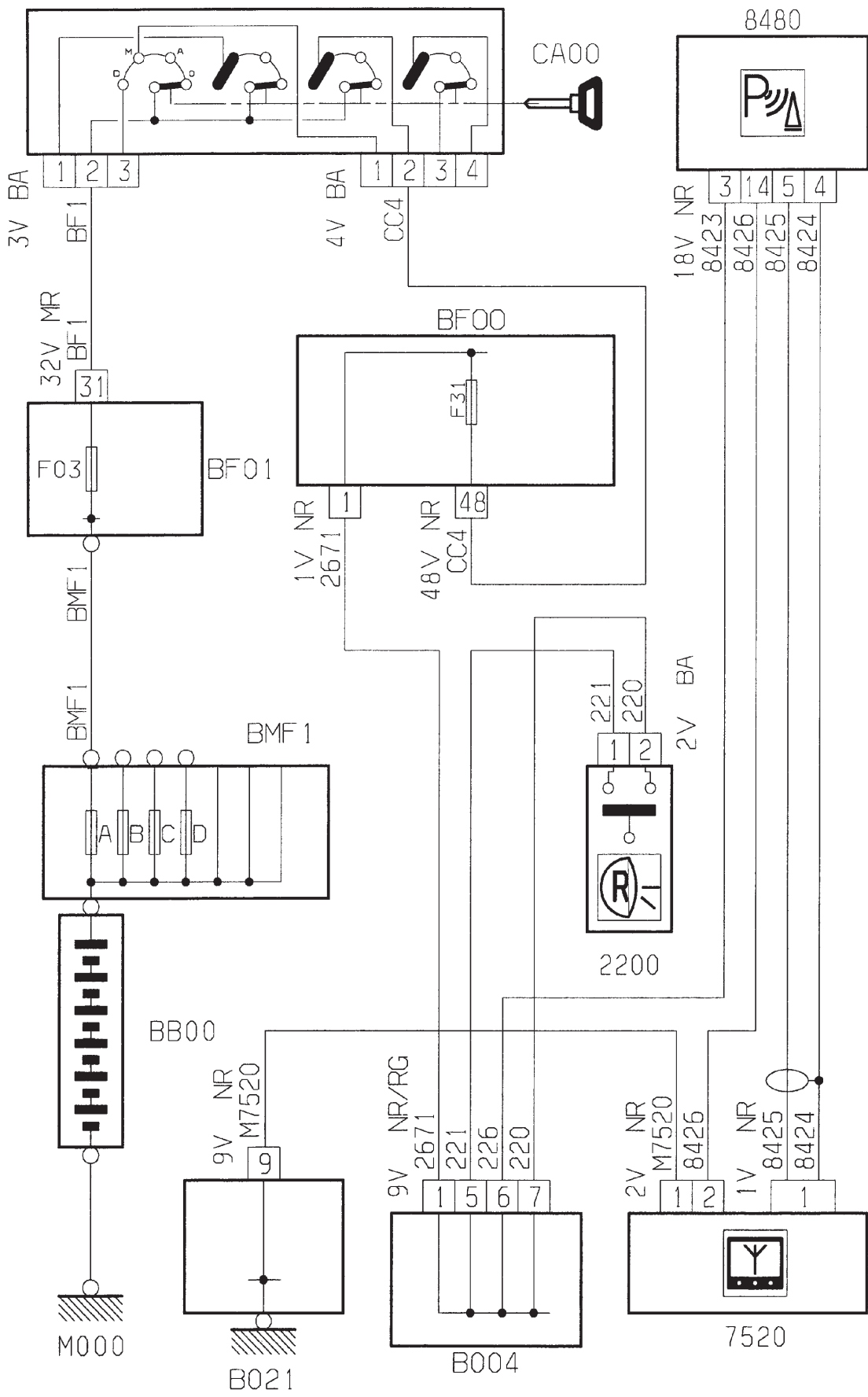
GÉNÉRALITÉS

MÉCANIQUE

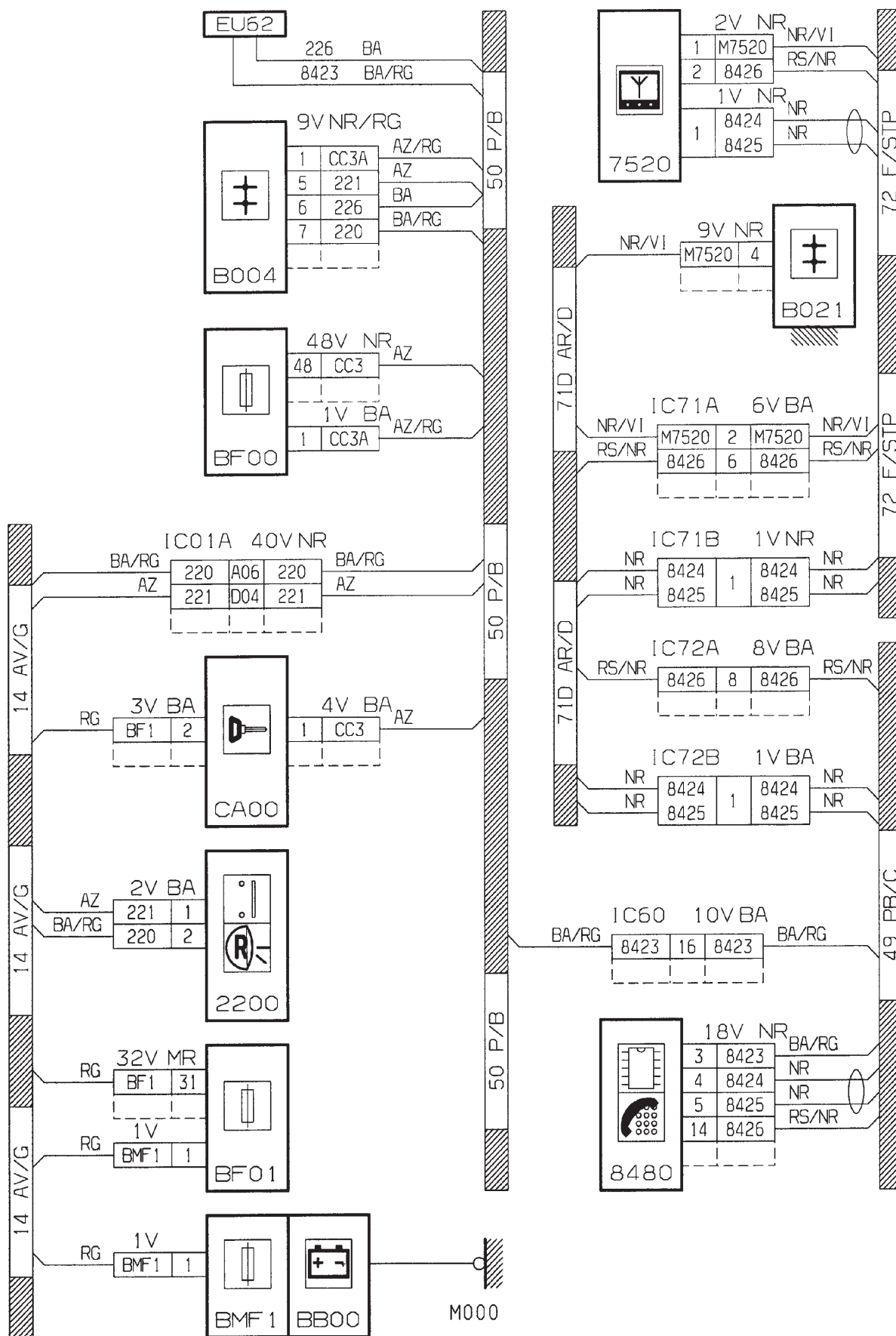
ÉQUIPEMENT ÉLECTRIQUE

CARROSSERIE

75.1



75.1



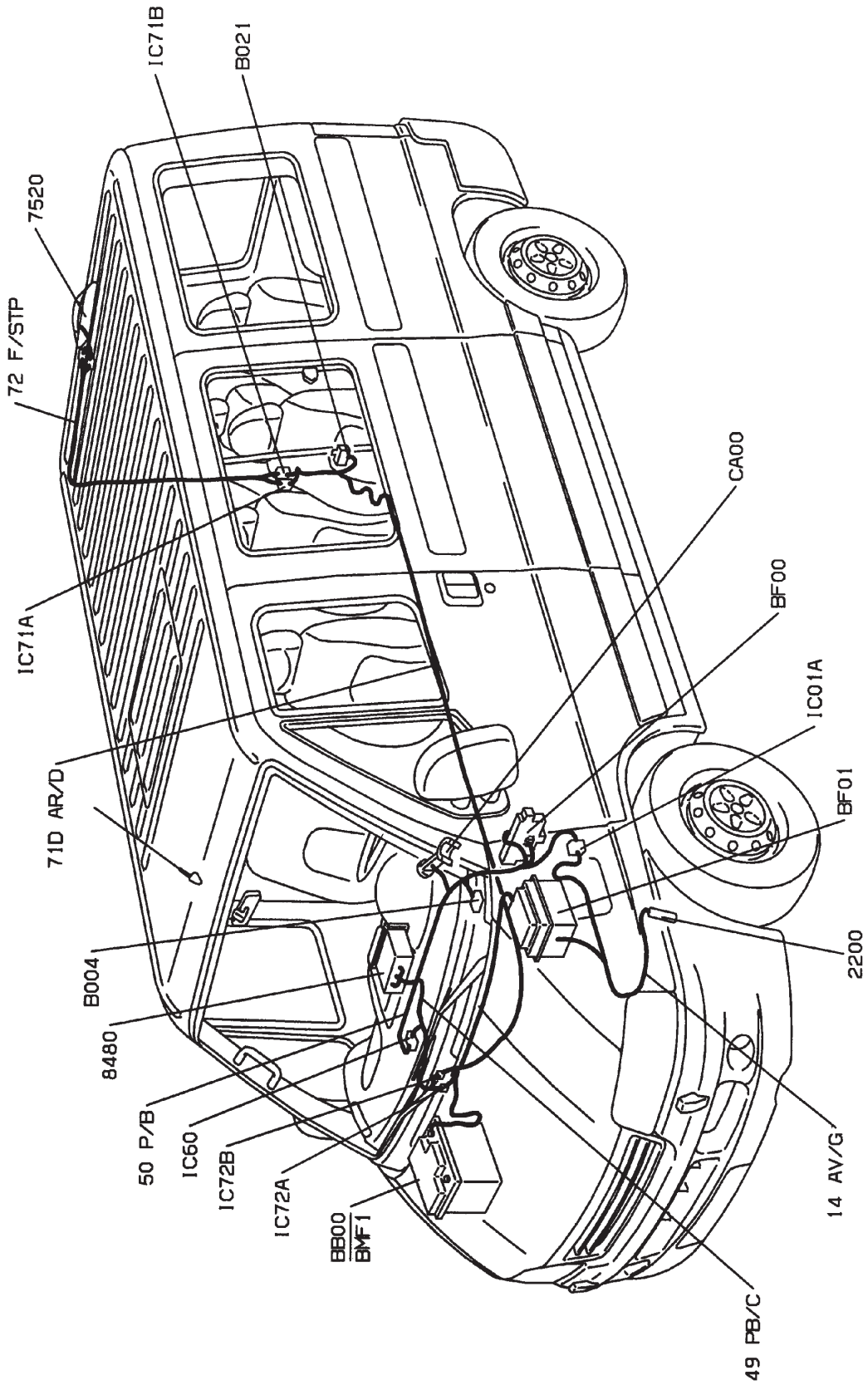
GÉNÉRALITÉS

MÉCANIQUE

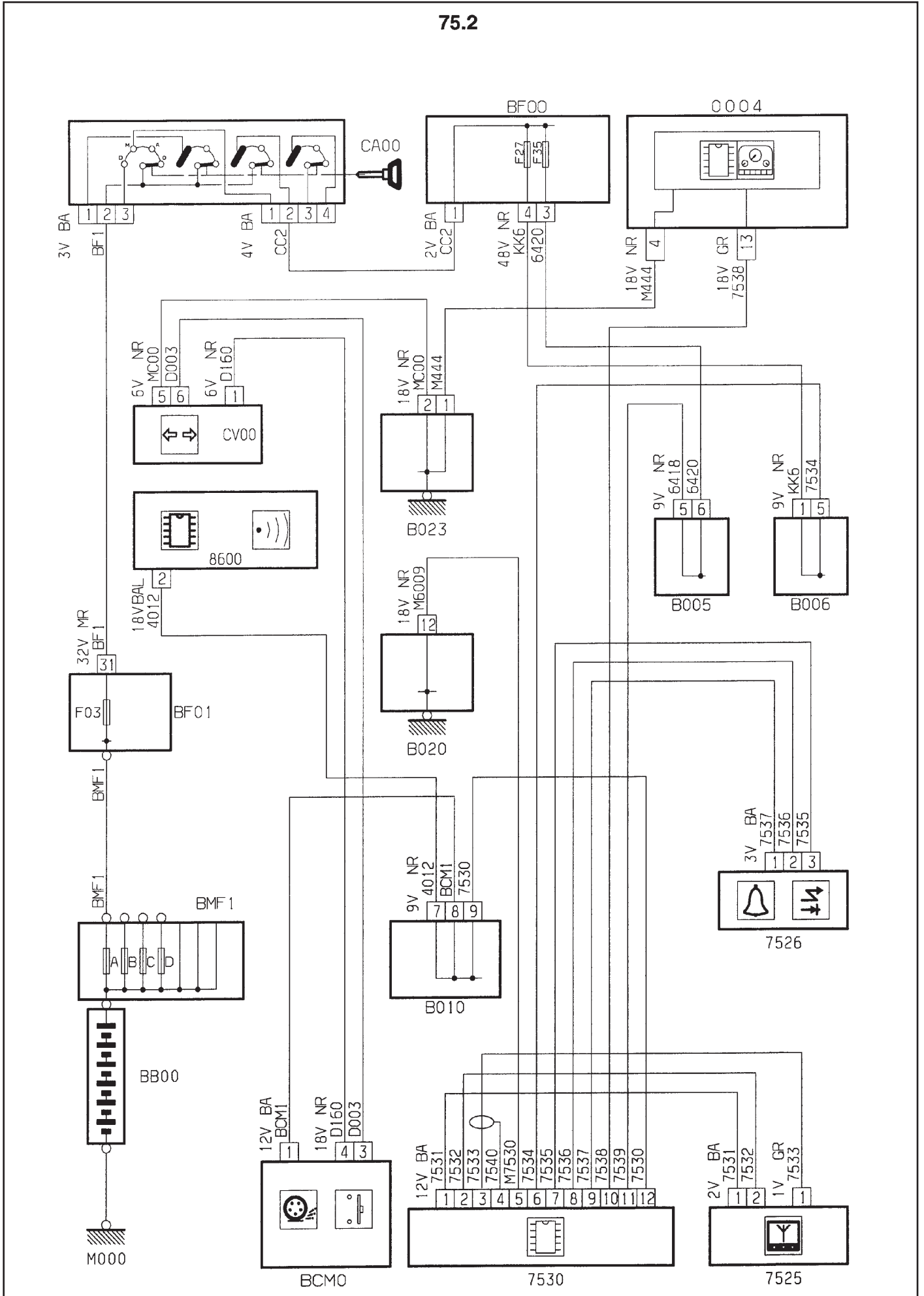
ÉQUIPEMENT ÉLECTRIQUE

CARROSSERIE

75.1



75.2



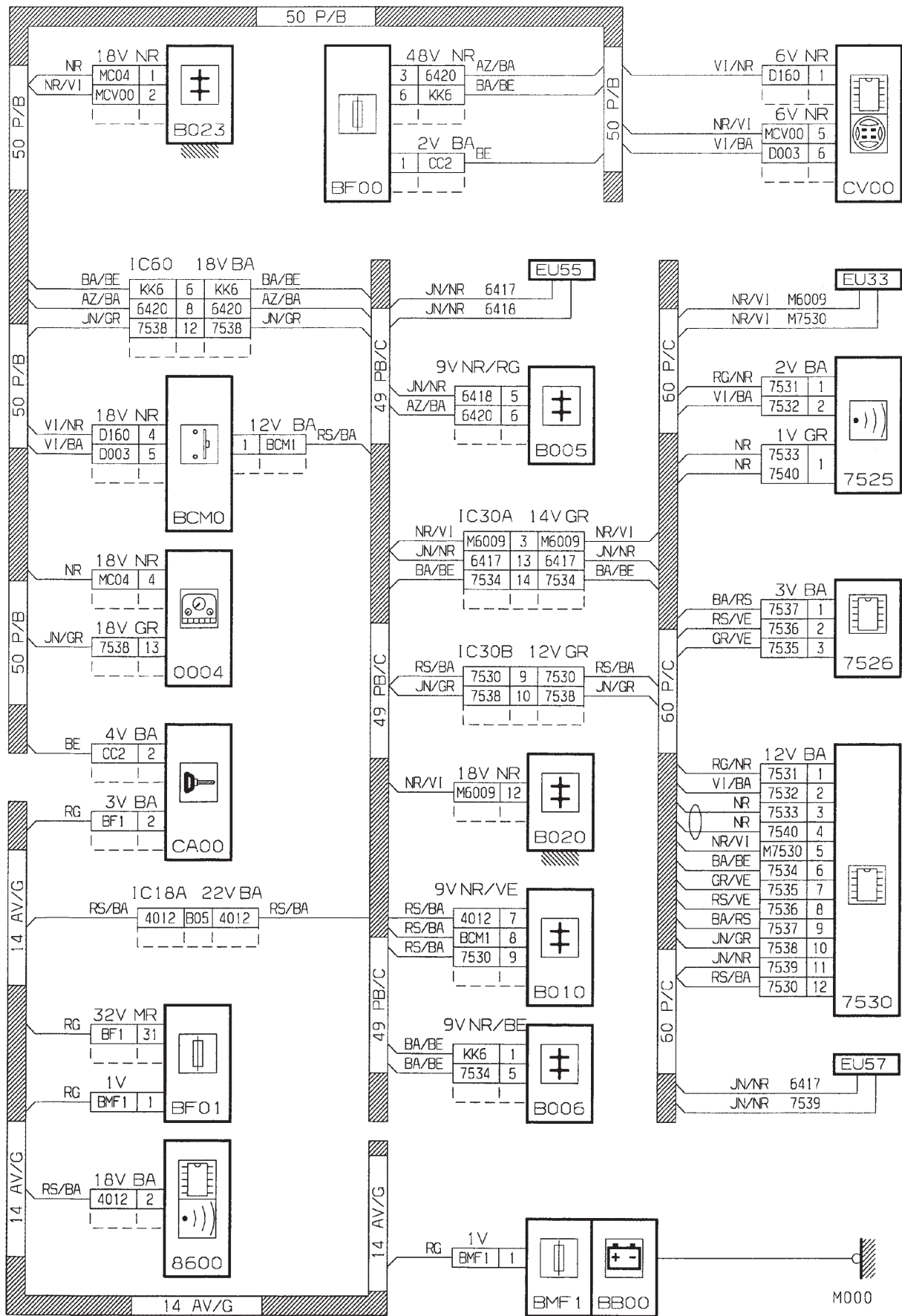
GÉNÉRALITÉS

MÉCANIQUE

ÉQUIPEMENT ÉLECTRIQUE

CARROSSERIE

75.2



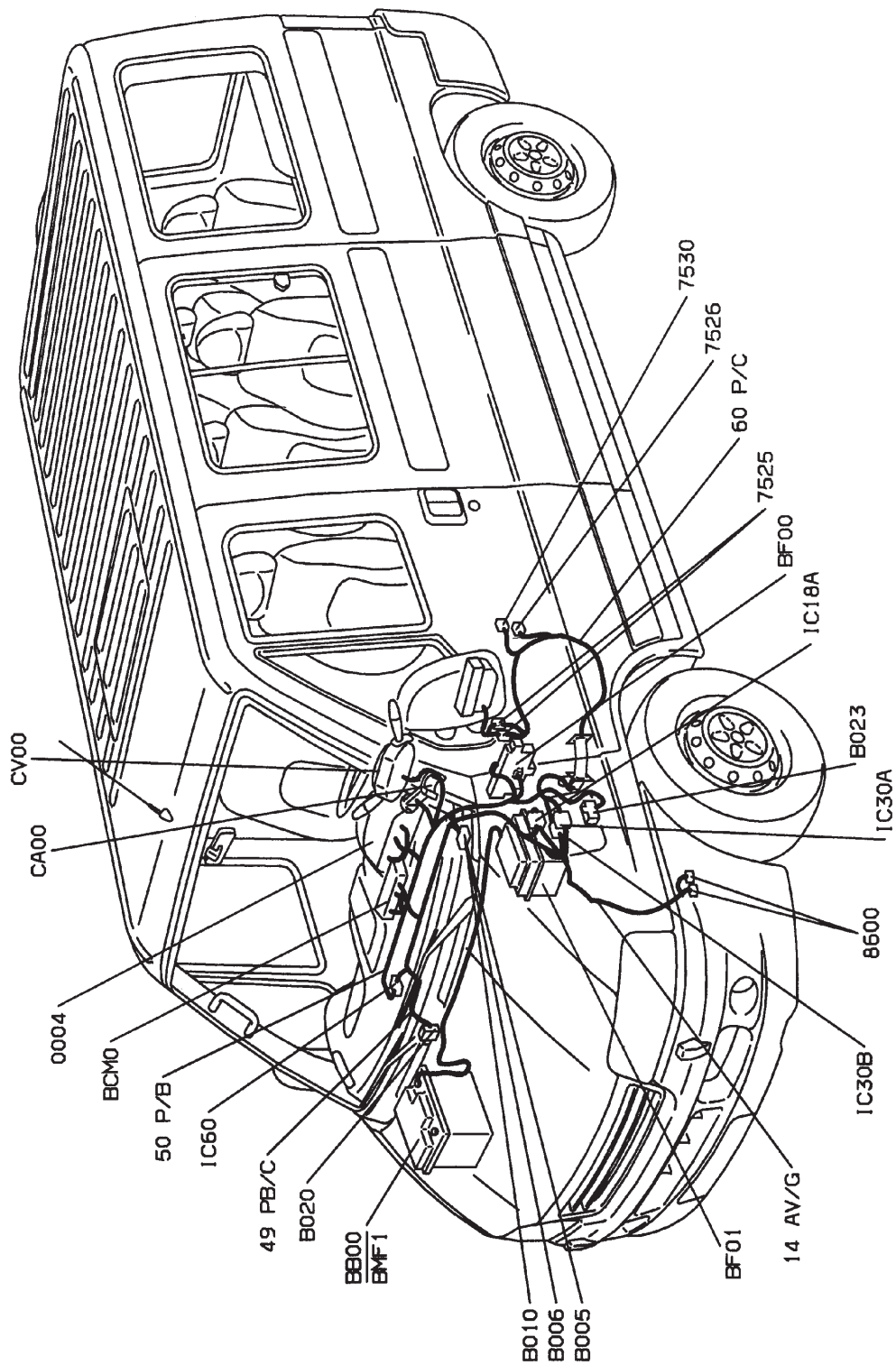
GÉNÉRALITÉS

MÉCANIQUE

ÉQUIPEMENT ÉLECTRIQUE

CARROSSERIE

75.2



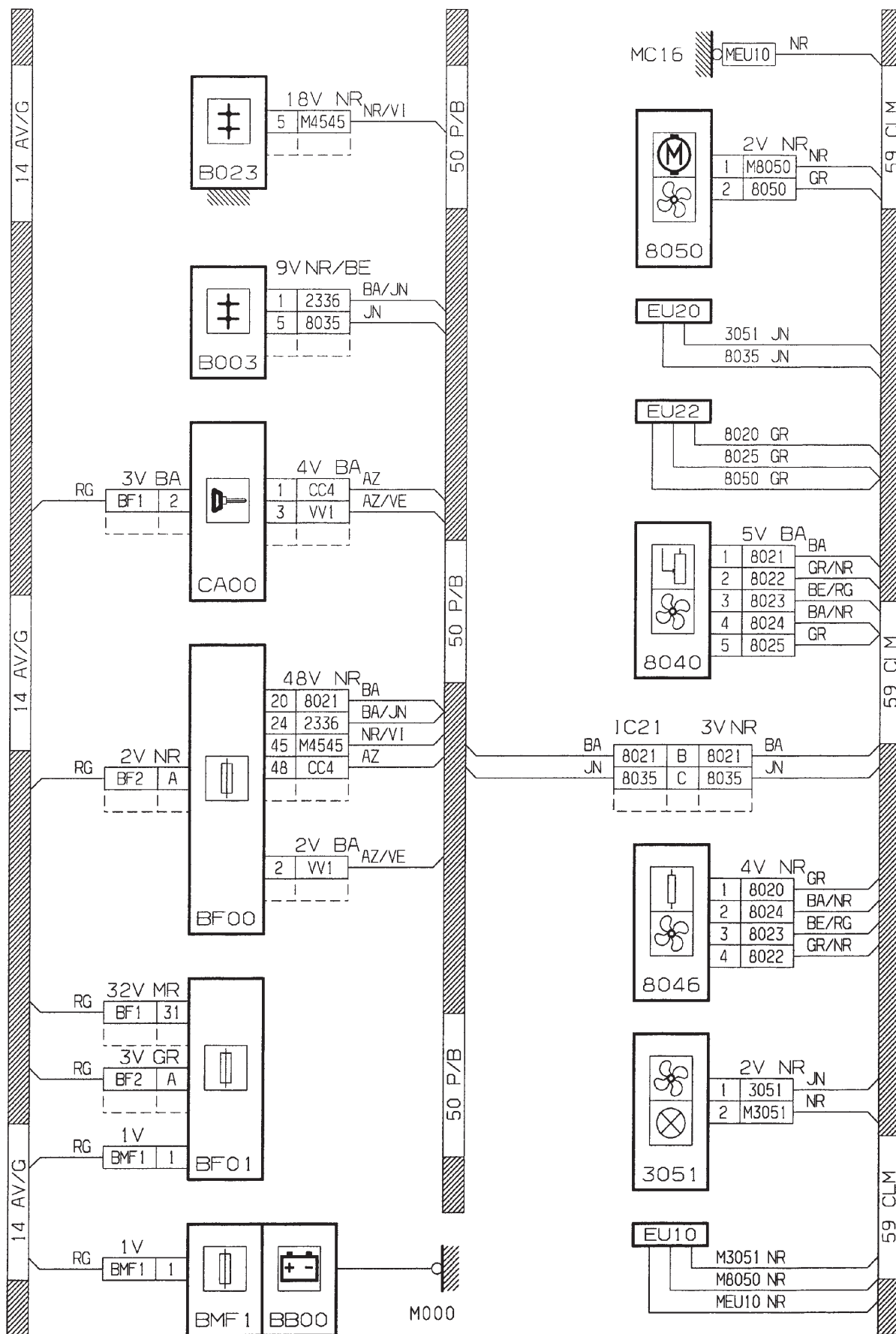
GÉNÉRALITÉS

MÉCANIQUE

ÉQUIPEMENT ÉLECTRIQUE

CARROSSERIE

80

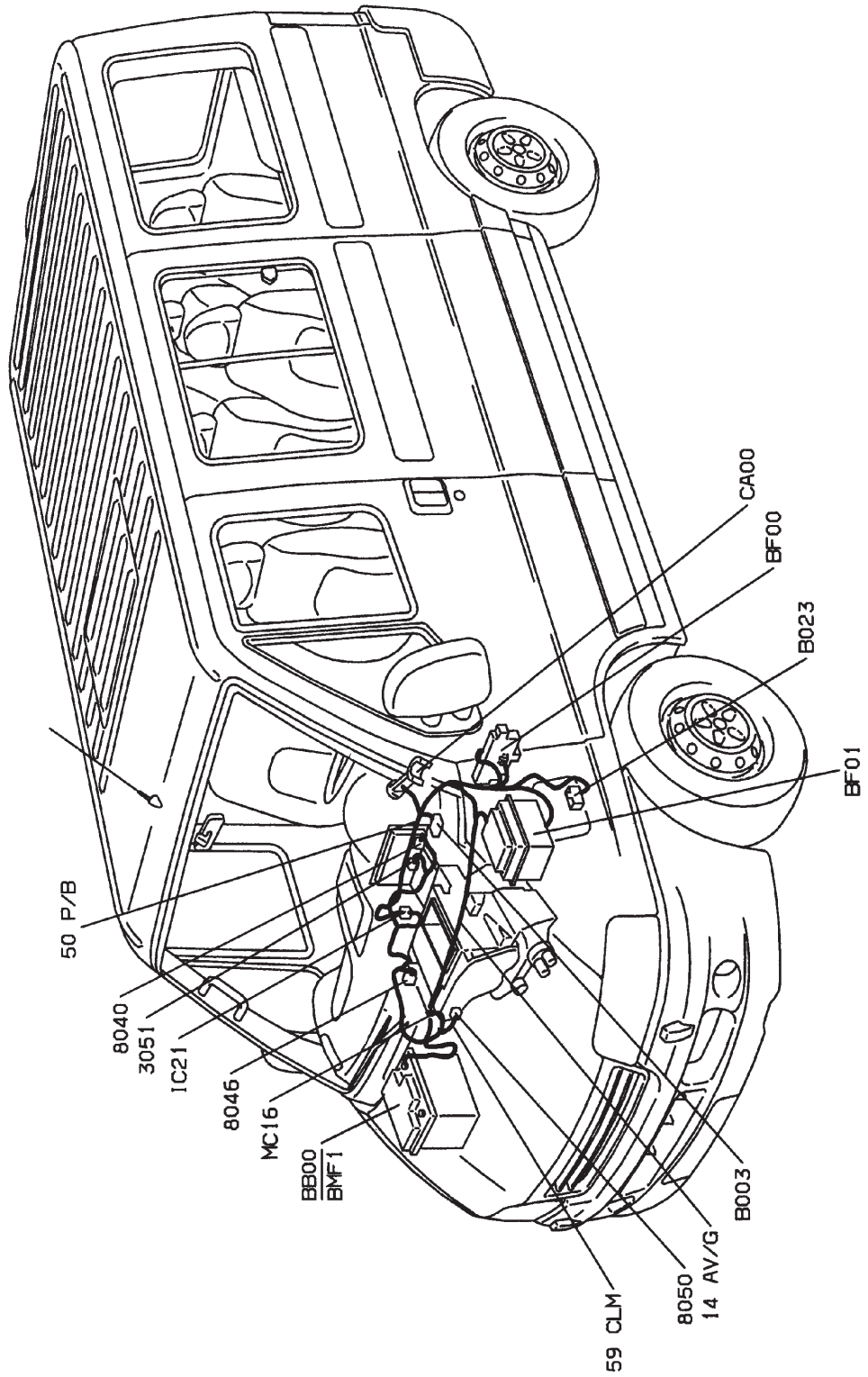


GÉNÉRALITÉS

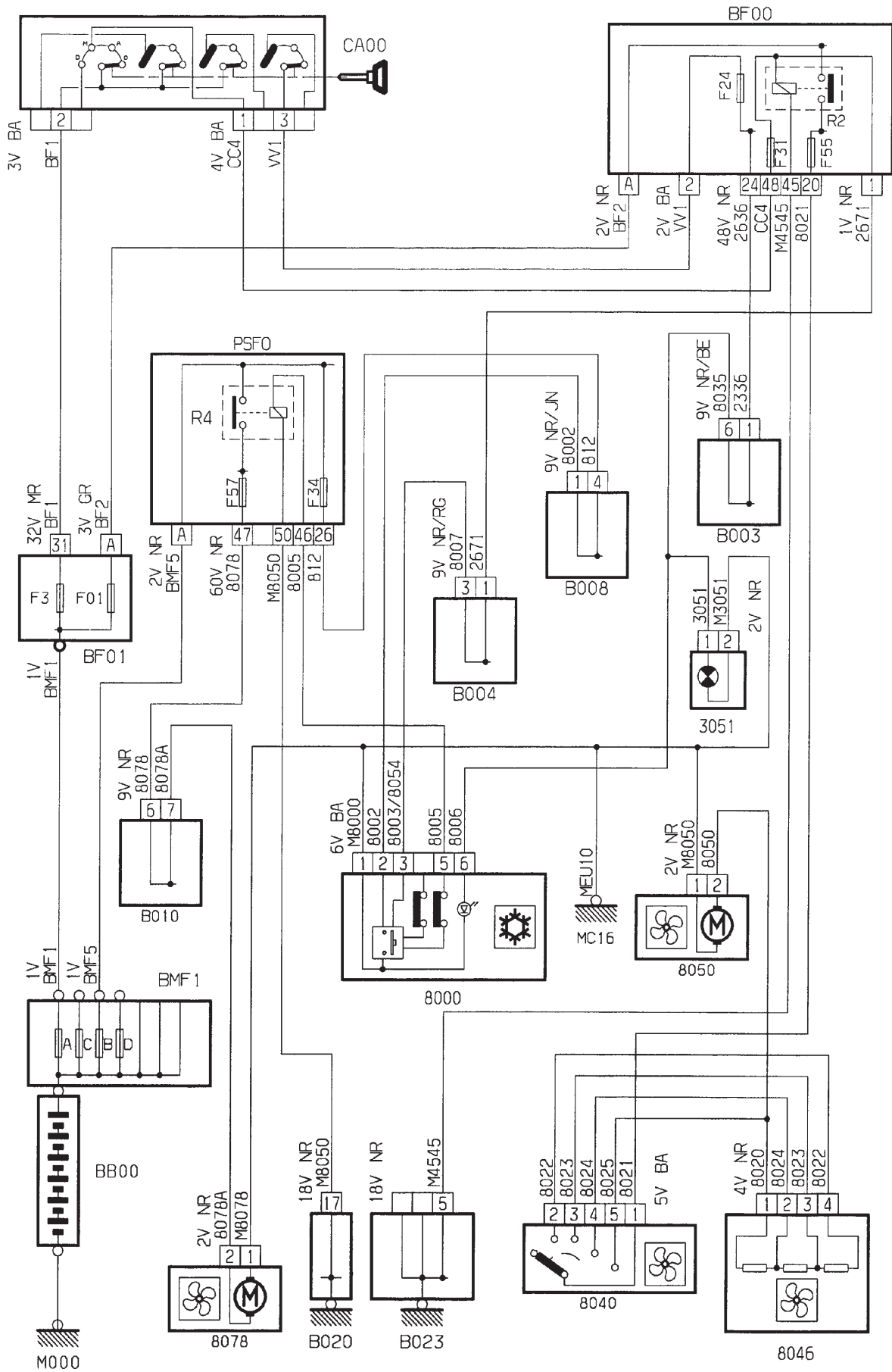
MÉCANIQUE

ÉQUIPEMENT ÉLECTRIQUE

CARROSSERIE



80.1



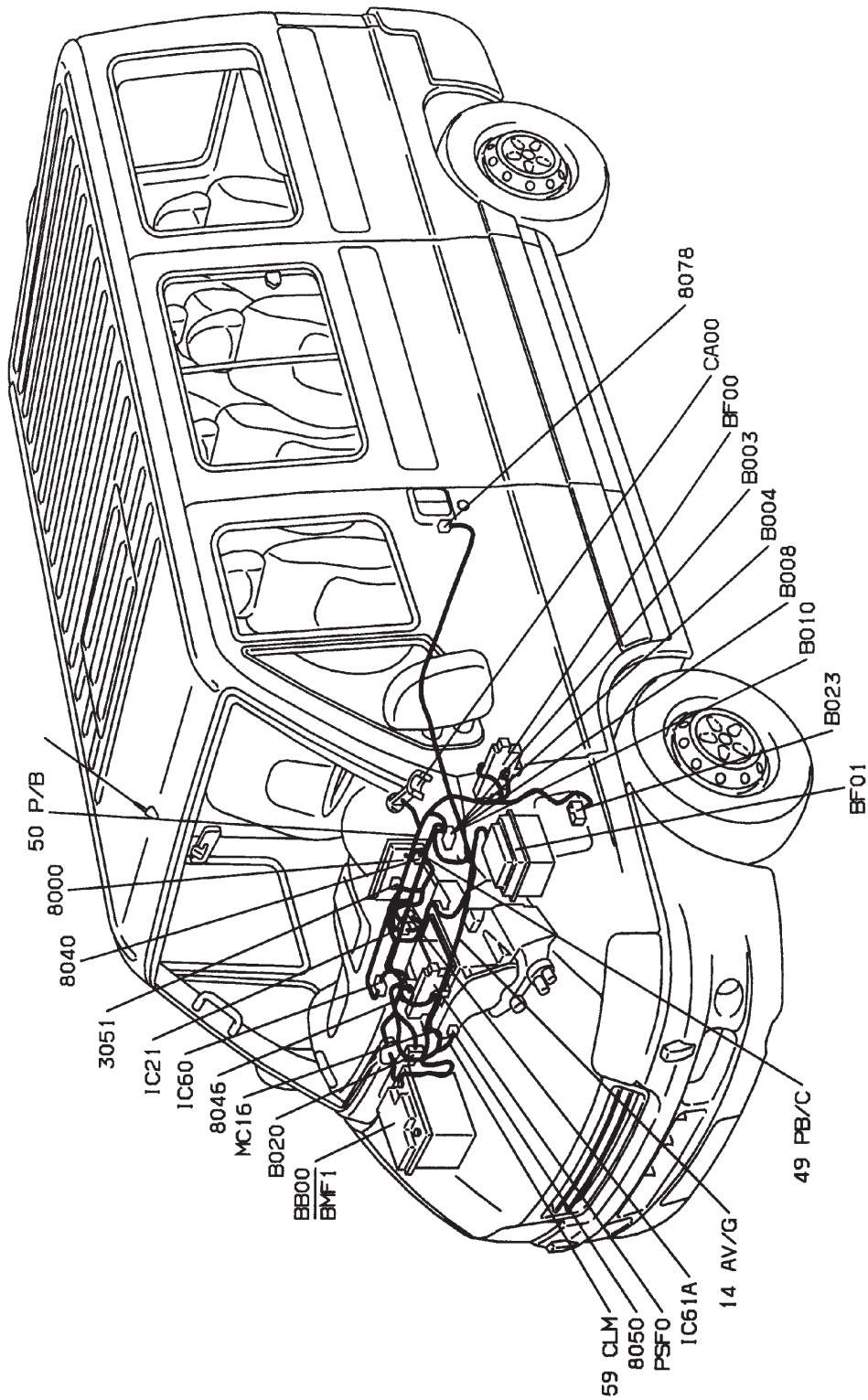
GÉNÉRALITÉS

MÉCANIQUE

ÉQUIPEMENT ÉLECTRIQUE

CARROSSERIE

80.1



GÉNÉRALITÉS

MÉCANIQUE

ÉQUIPEMENT ÉLECTRIQUE

CARROSSERIE

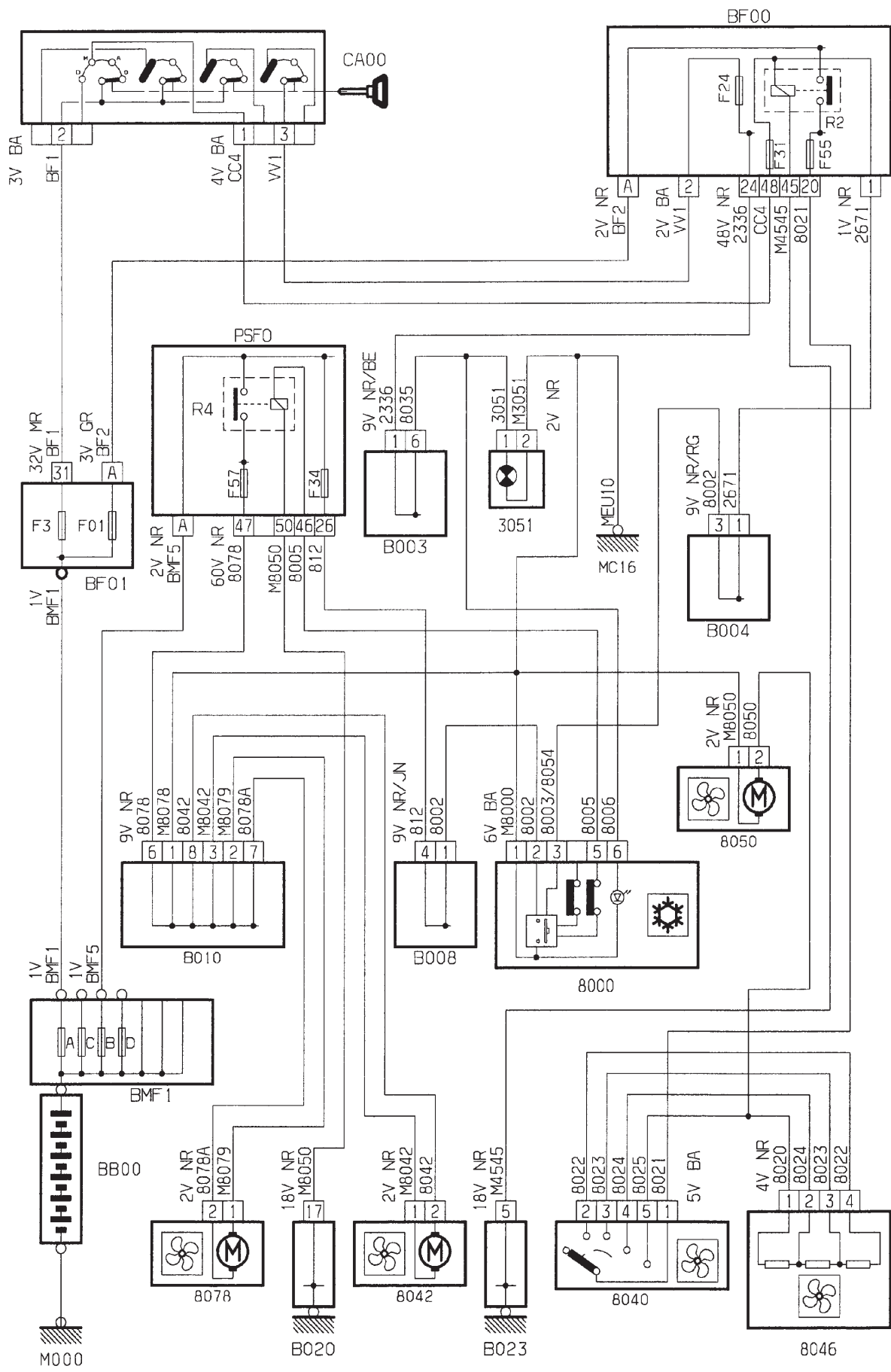
80.2

GÉNÉRALITÉS

MÉCANIQUE

ÉQUIPEMENT ÉLECTRIQUE

CARROSSERIE



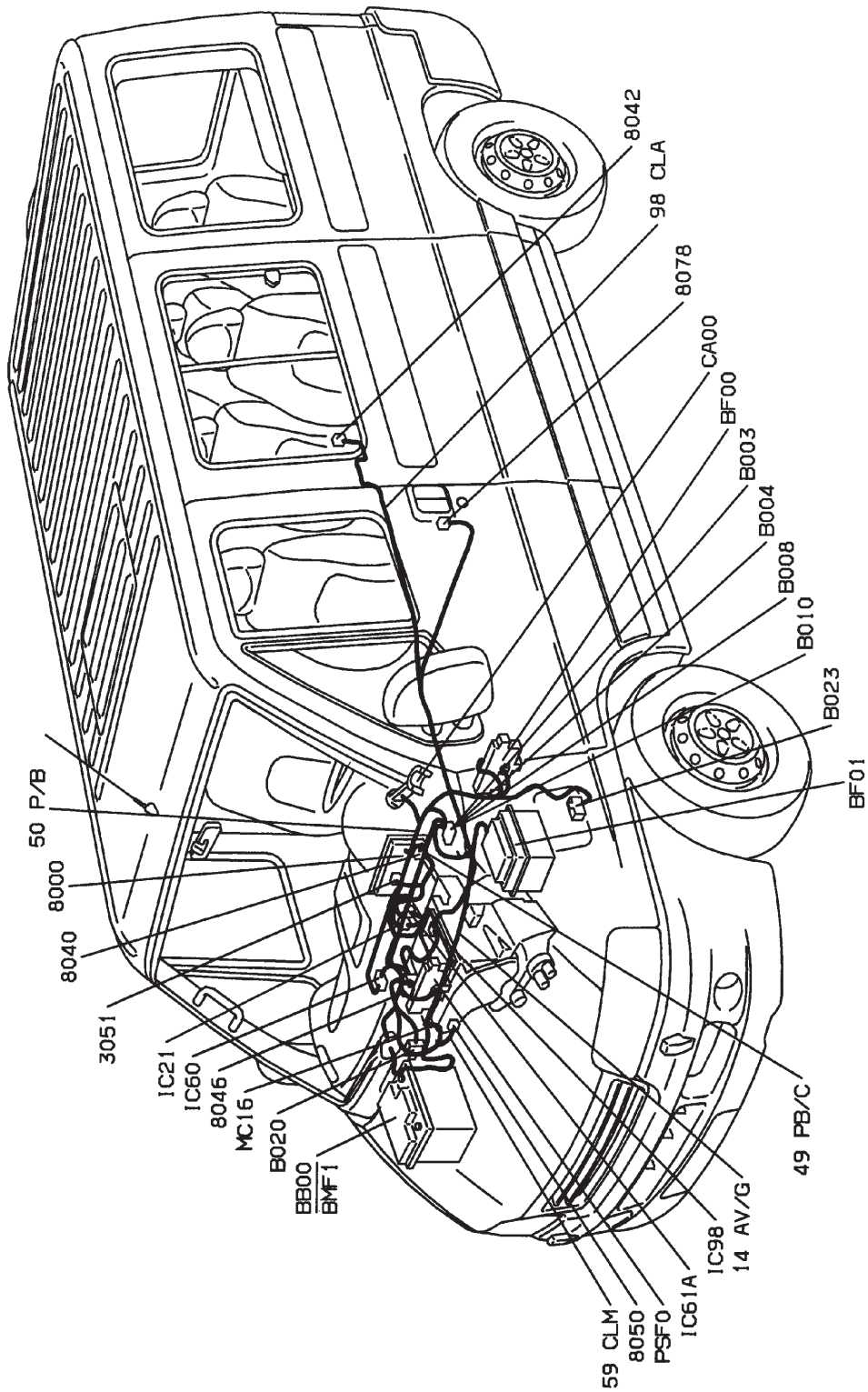
80.2

GÉNÉRALITÉS

MÉCANIQUE

ÉQUIPEMENT ÉLECTRIQUE

CARROSSERIE



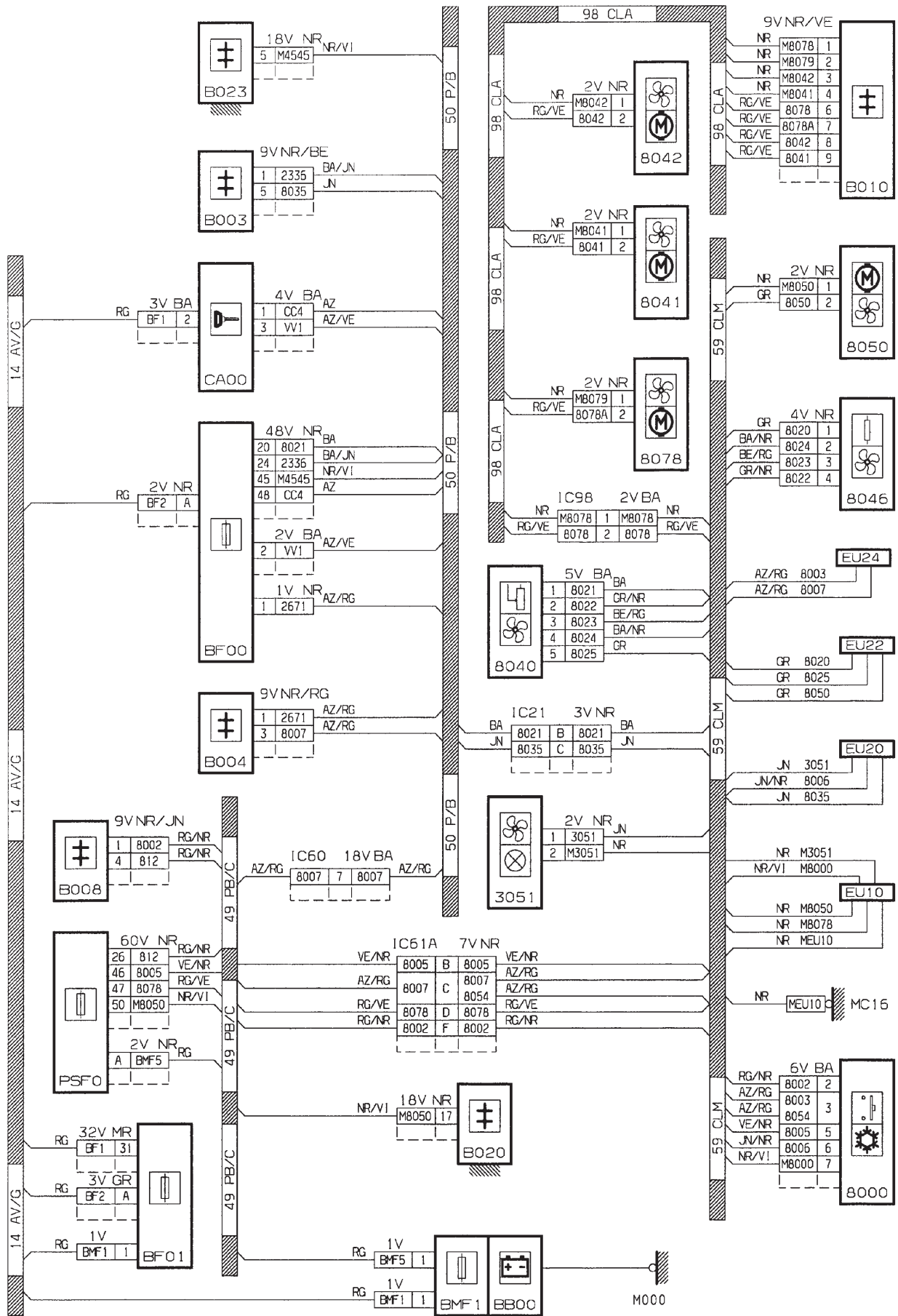
80.3

GÉNÉRALITÉS

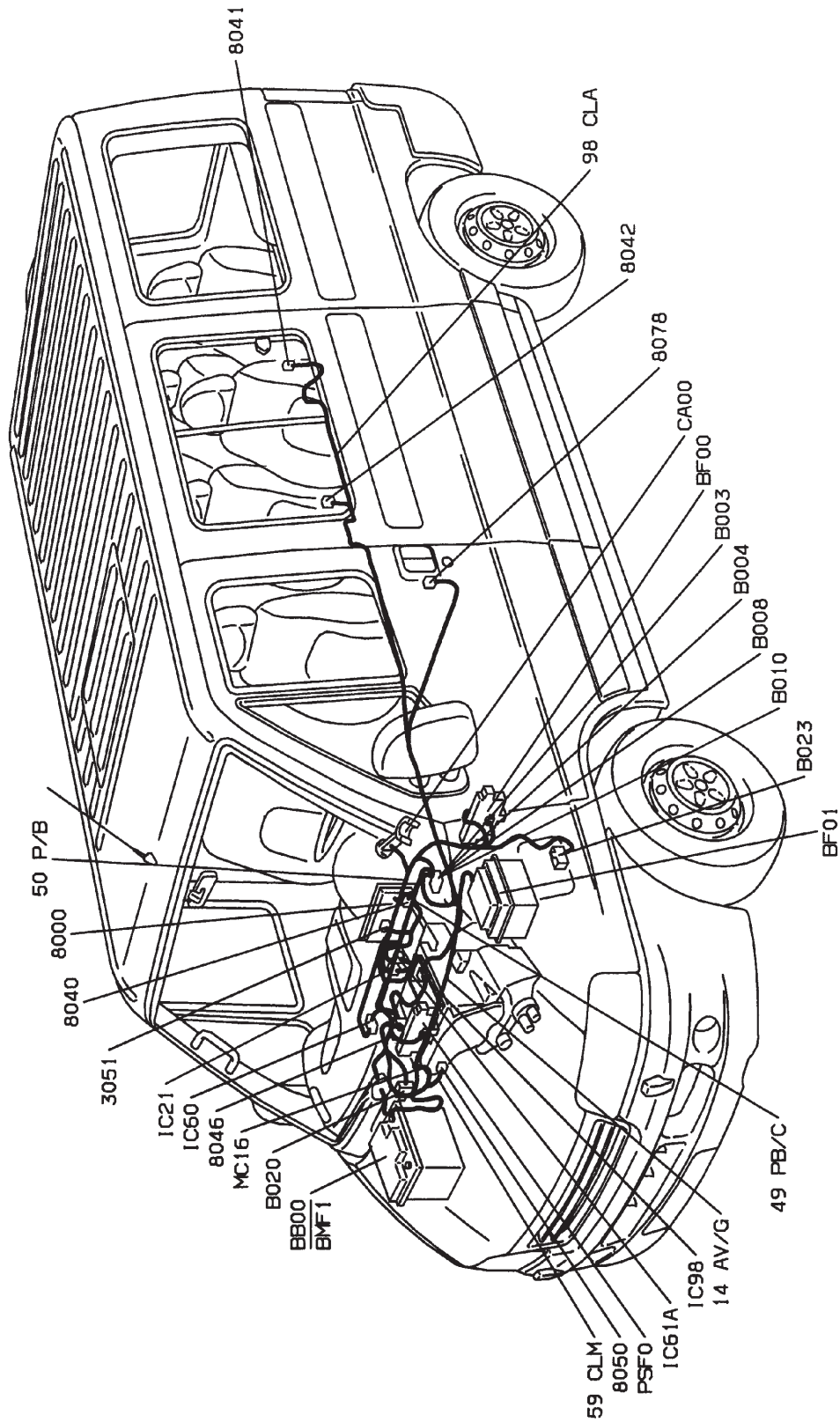
MÉCANIQUE

ÉQUIPEMENT ÉLECTRIQUE

CARROSSERIE



80.3



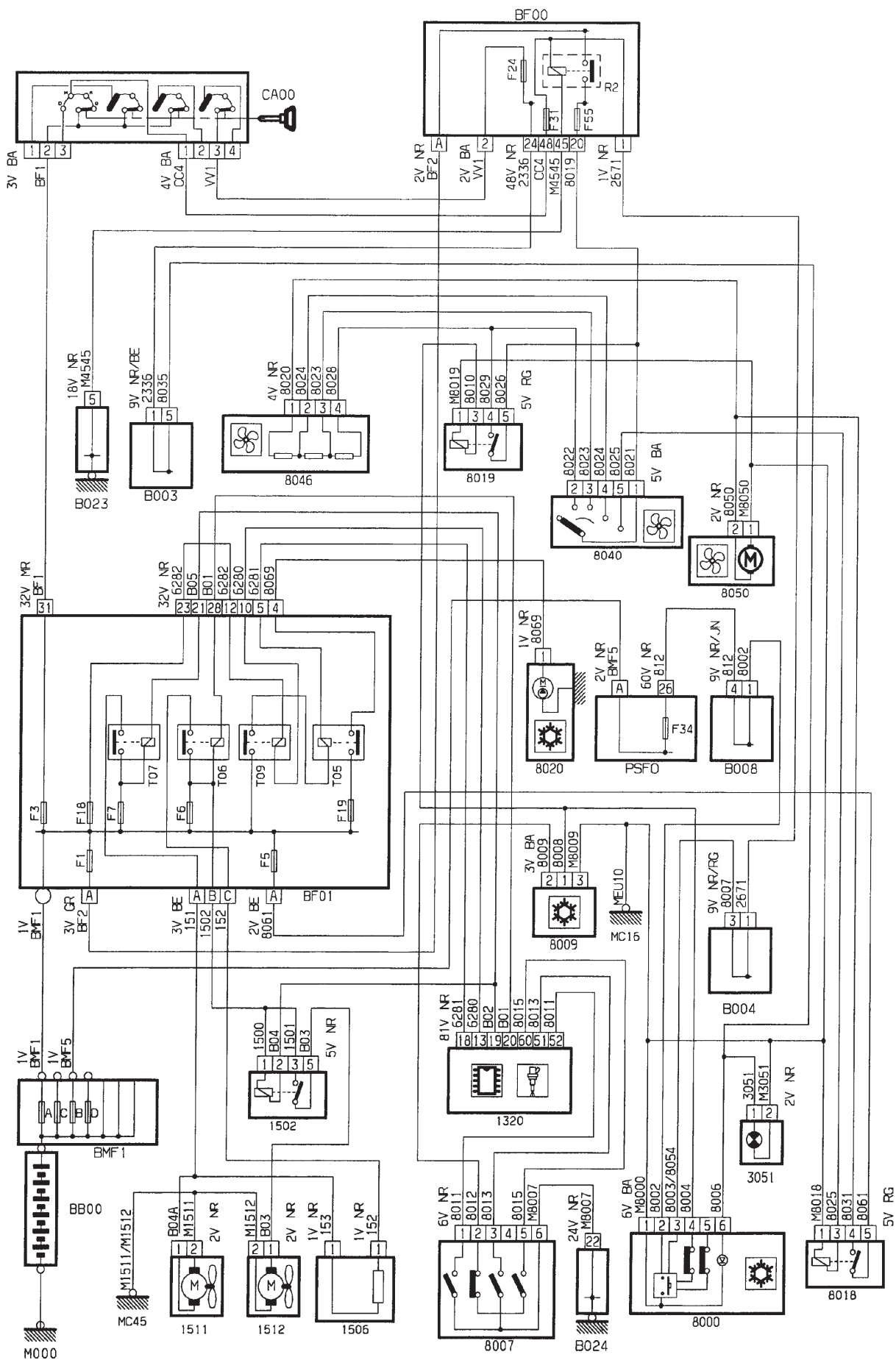
GÉNÉRALITÉS

MÉCANIQUE

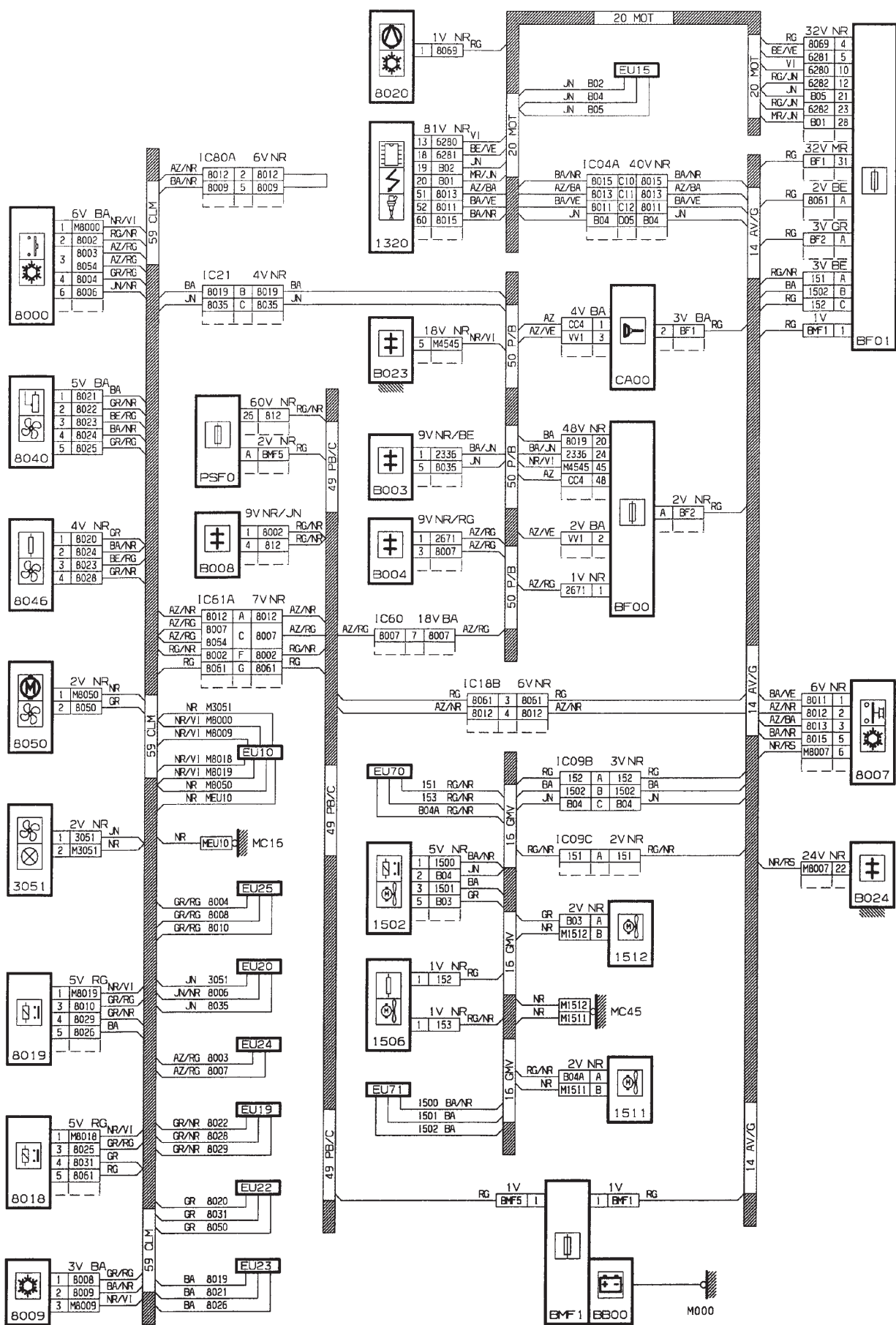
ÉQUIPEMENT ÉLECTRIQUE

CARROSSERIE

80.4



80.4



GÉNÉRALITÉS

MÉCANIQUE

ÉQUIPEMENT ÉLECTRIQUE

CARROSSERIE

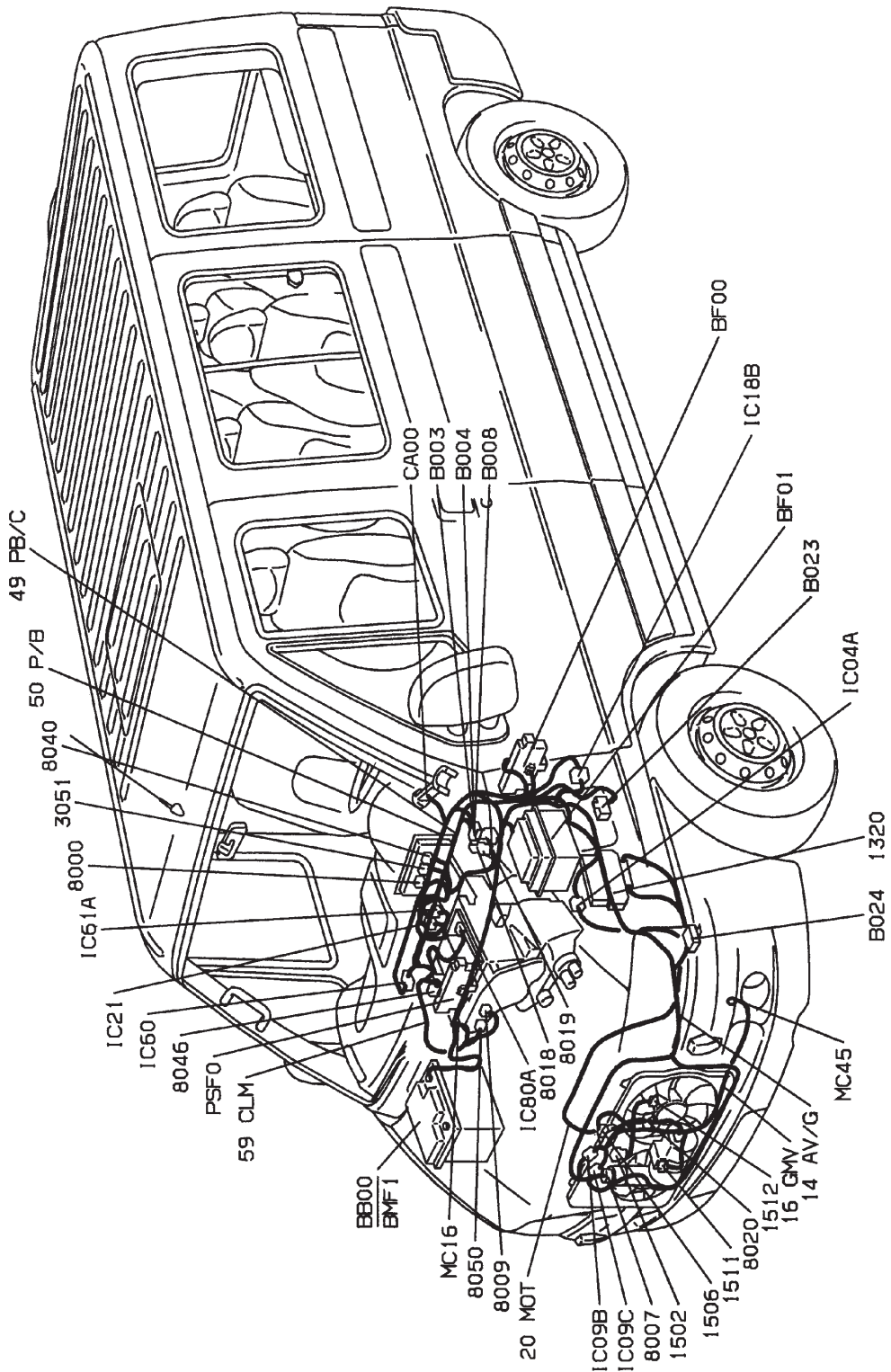
80.4

GÉNÉRALITÉS

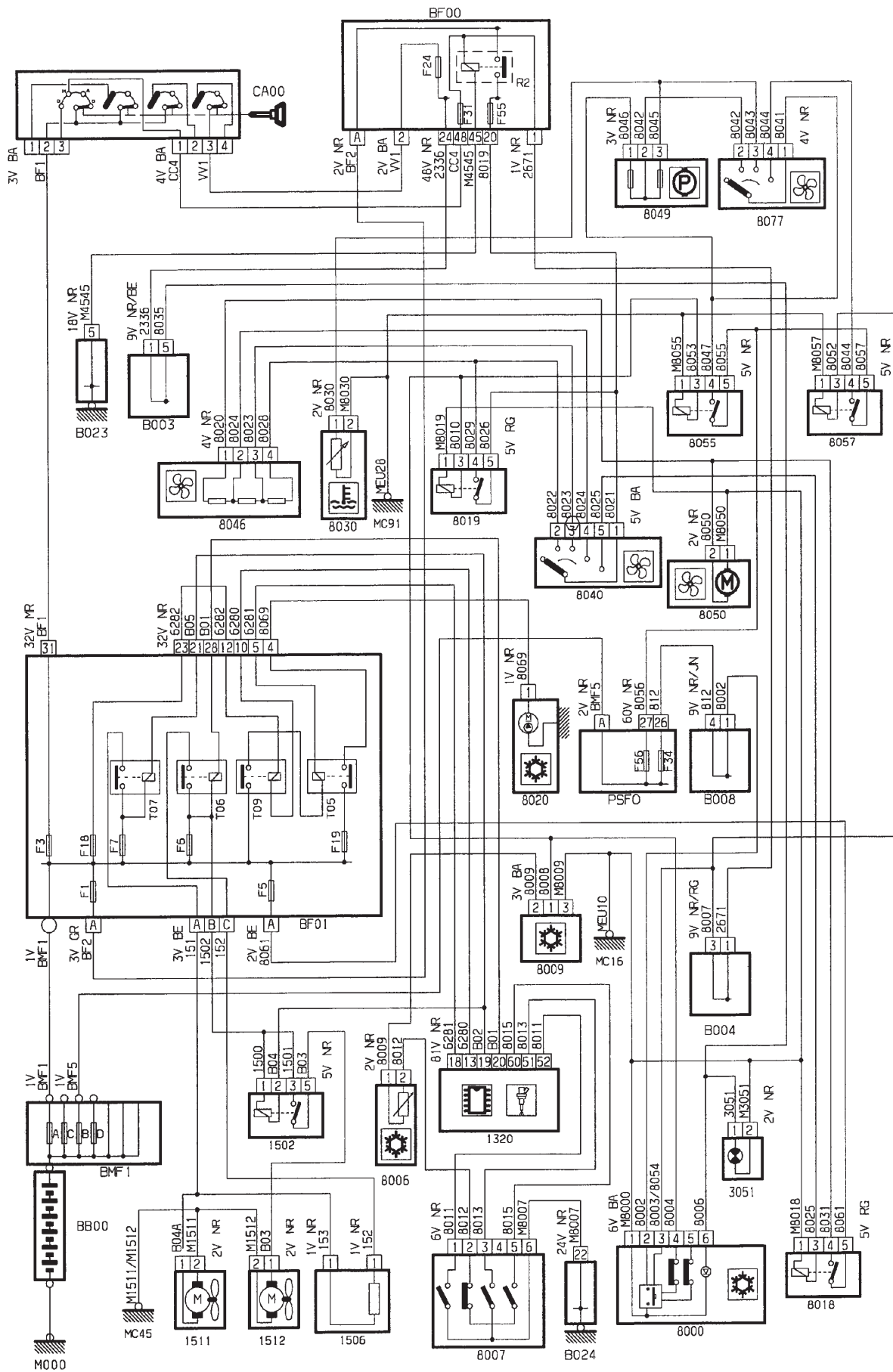
MÉCANIQUE

ÉQUIPEMENT ÉLECTRIQUE

CARROSSERIE



80.5



MÉCANIQUE

ÉQUIPEMENT ÉLECTRIQUE

CARROSSERIE

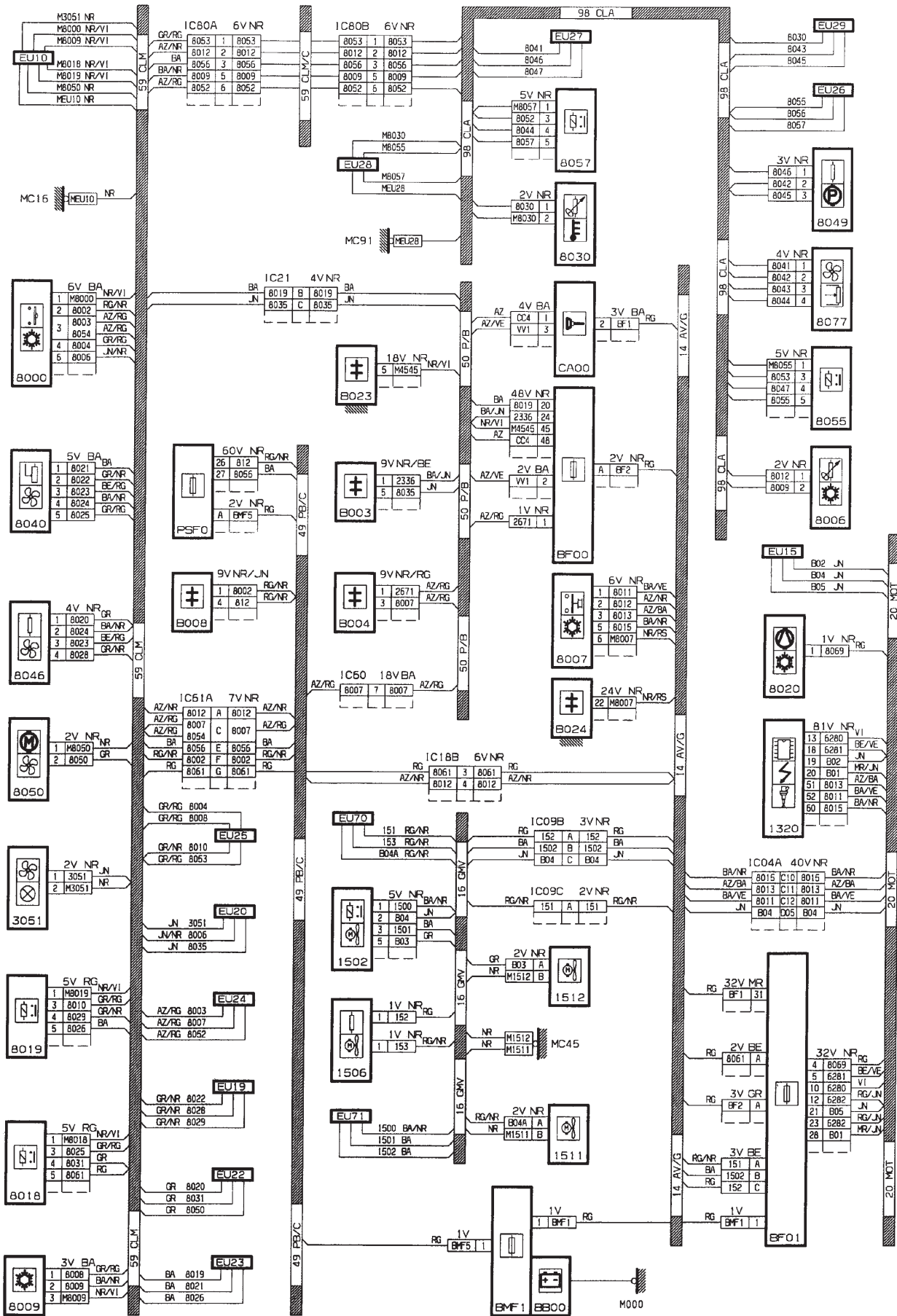
80.5

GÉNÉRALITÉS

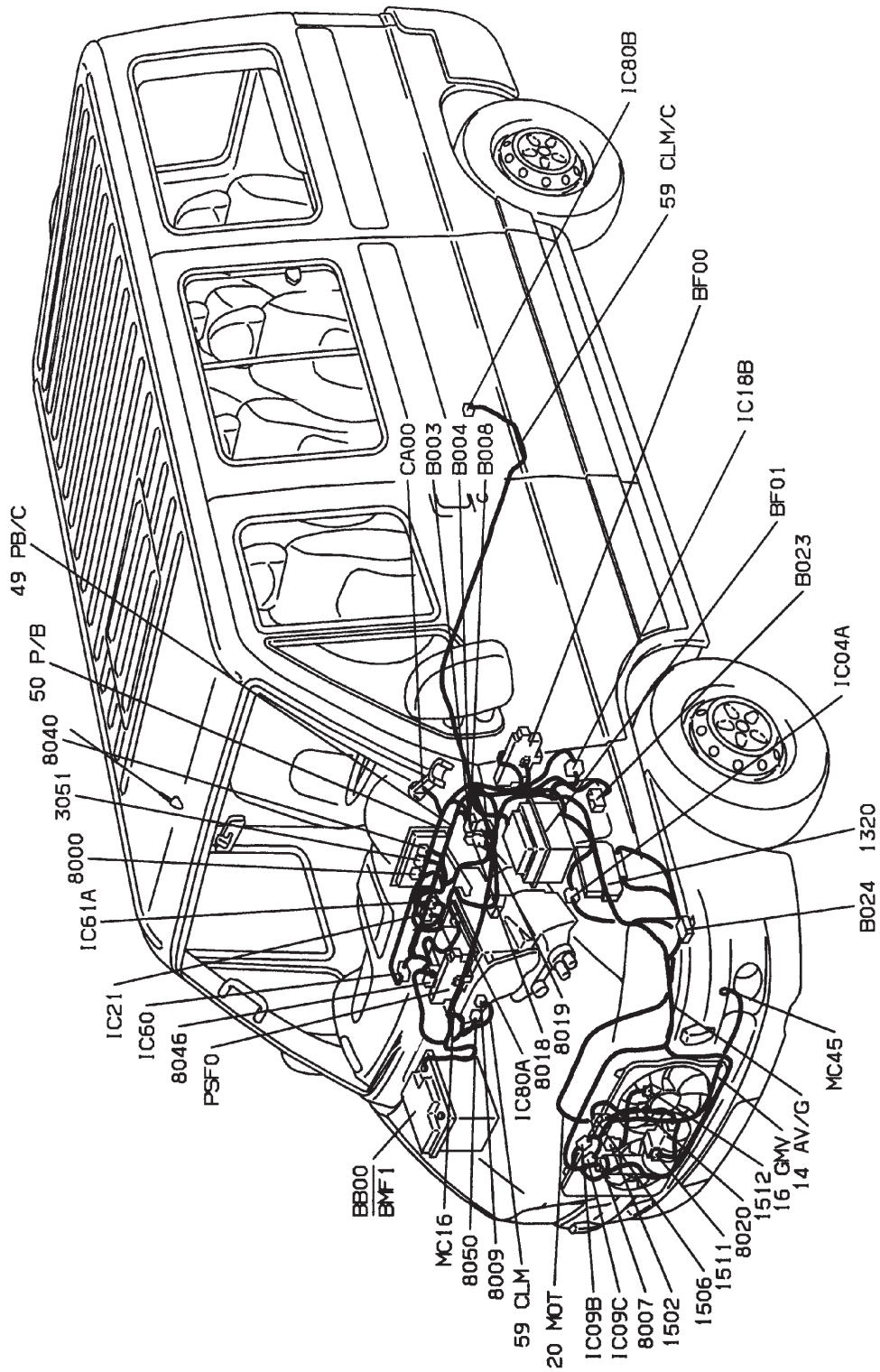
MÉCANIQUE

ÉQUIPEMENT ÉLECTRIQUE

CARROSSERIE



80.5



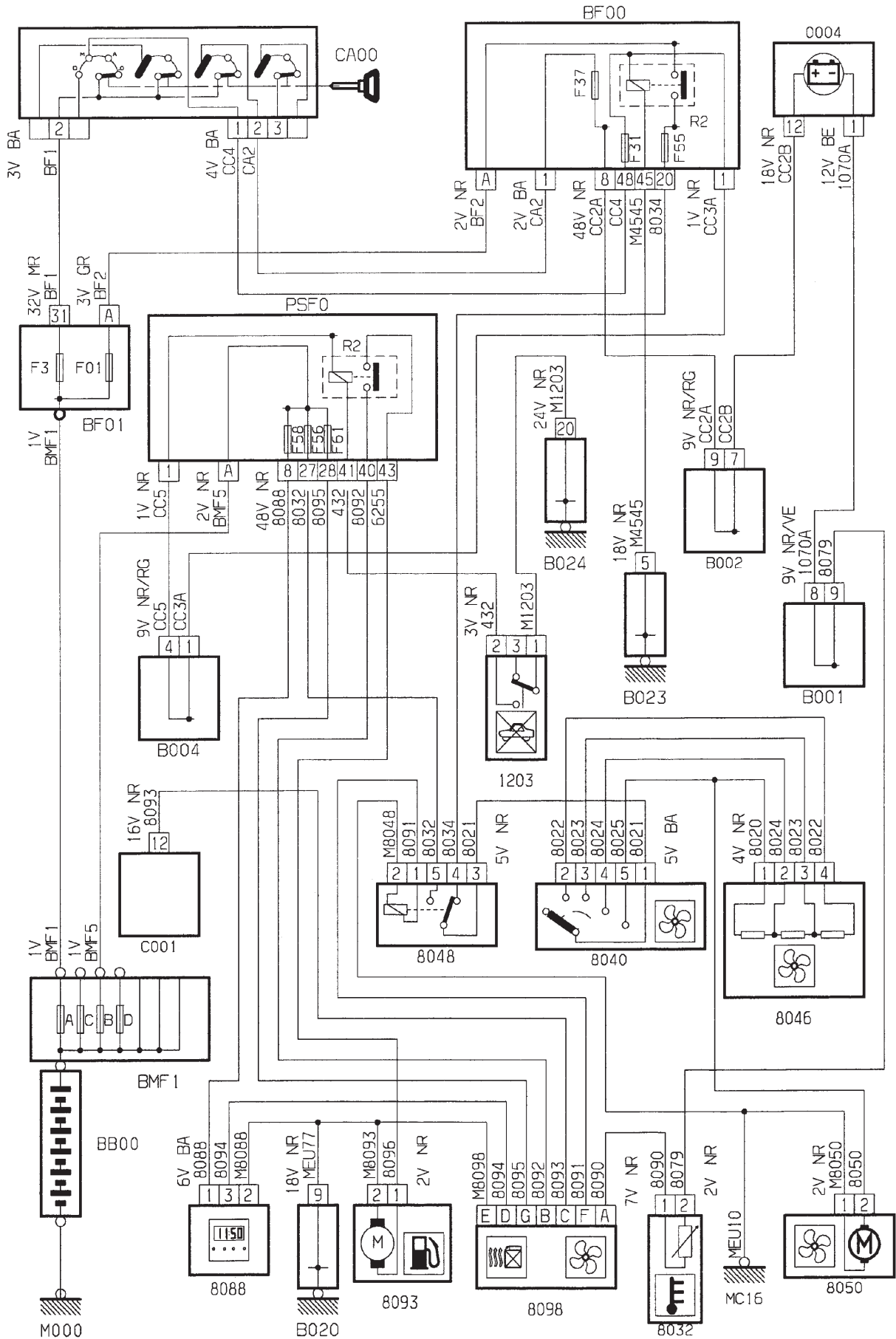
GÉNÉRALITÉS

MÉCANIQUE

ÉQUIPEMENT ÉLECTRIQUE

CARROSSERIE

80.6



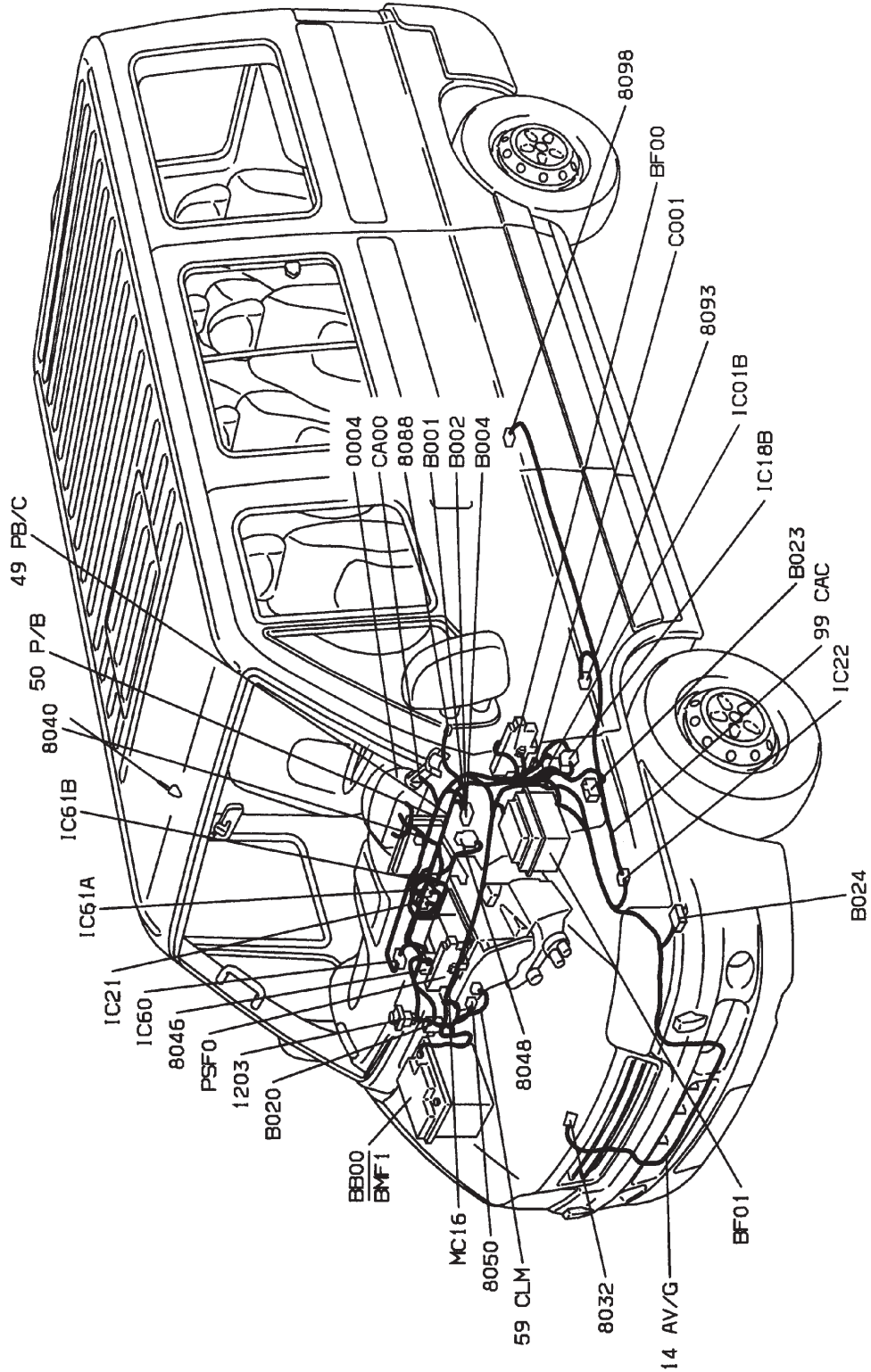
80.6

GÉNÉRALITÉS

MÉCANIQUE

ÉQUIPEMENT ÉLECTRIQUE

CARROSSERIE



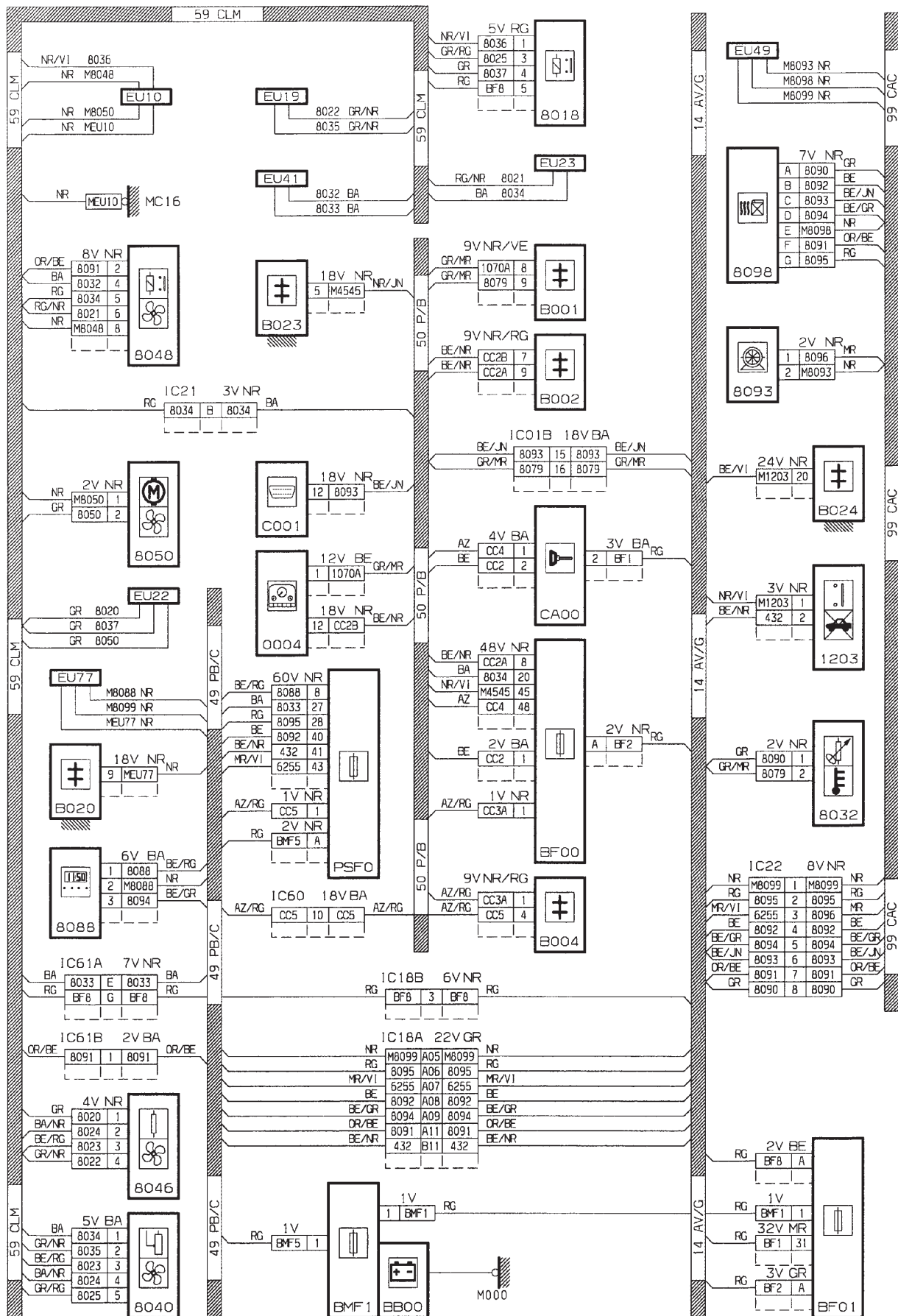
80.7

GÉNÉRALITÉS

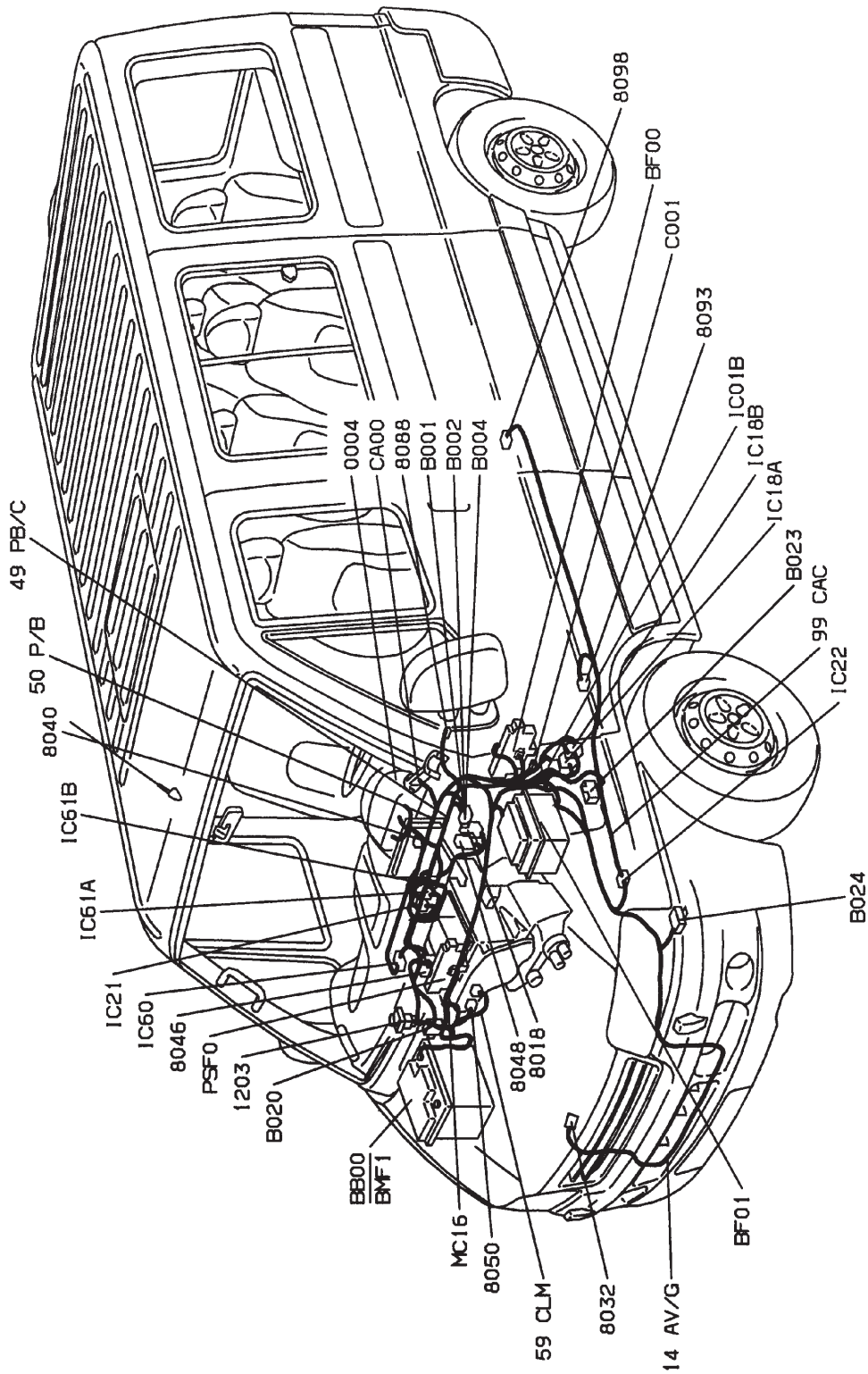
MÉCANIQUE

ÉQUIPEMENT ÉLECTRIQUE

CARROSSERIE



80.7



GÉNÉRALITÉS

MÉCANIQUE

ÉQUIPEMENT ÉLECTRIQUE

CARROSSERIE

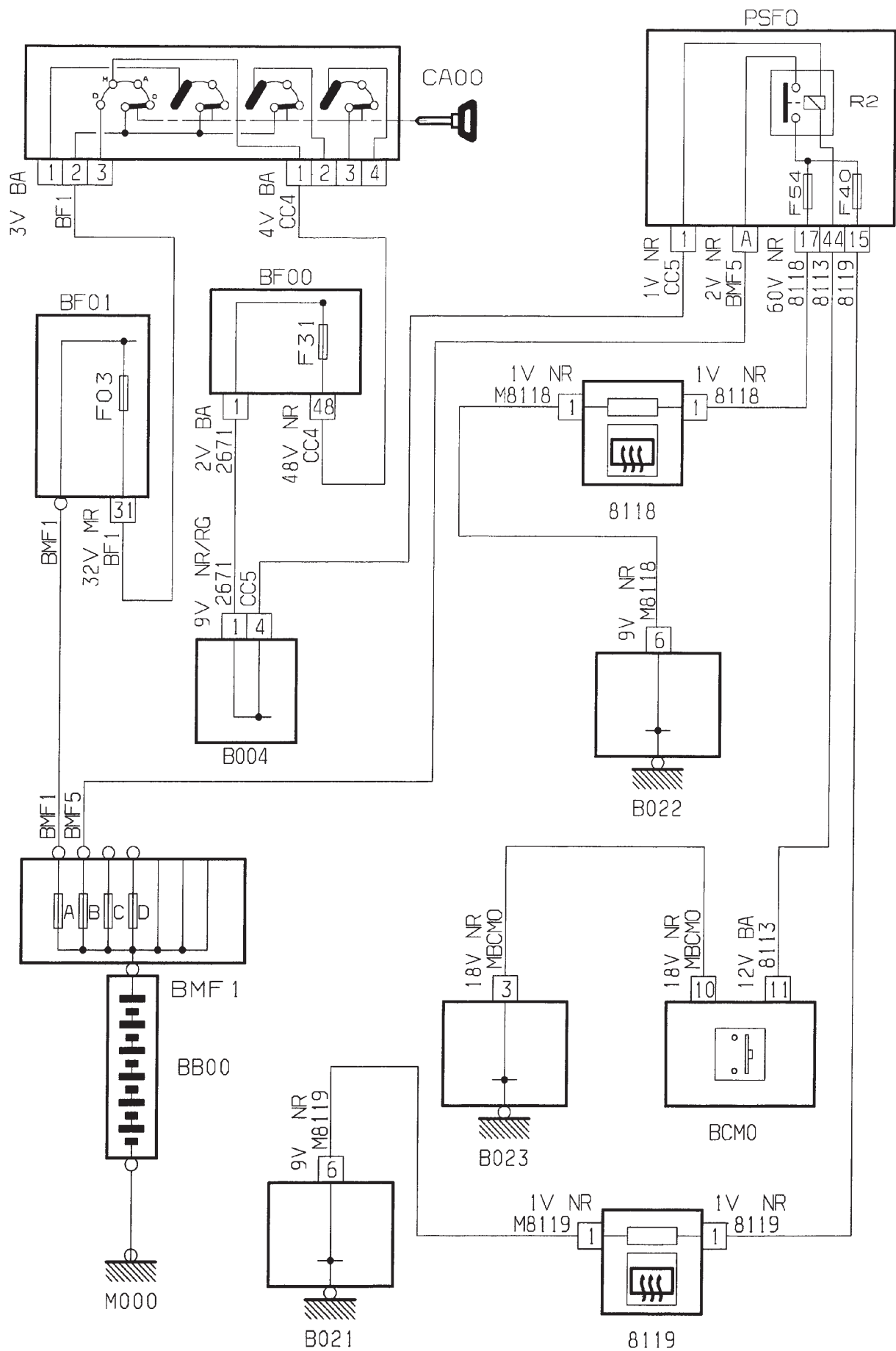
GÉNÉRALITÉS

MÉCANIQUE

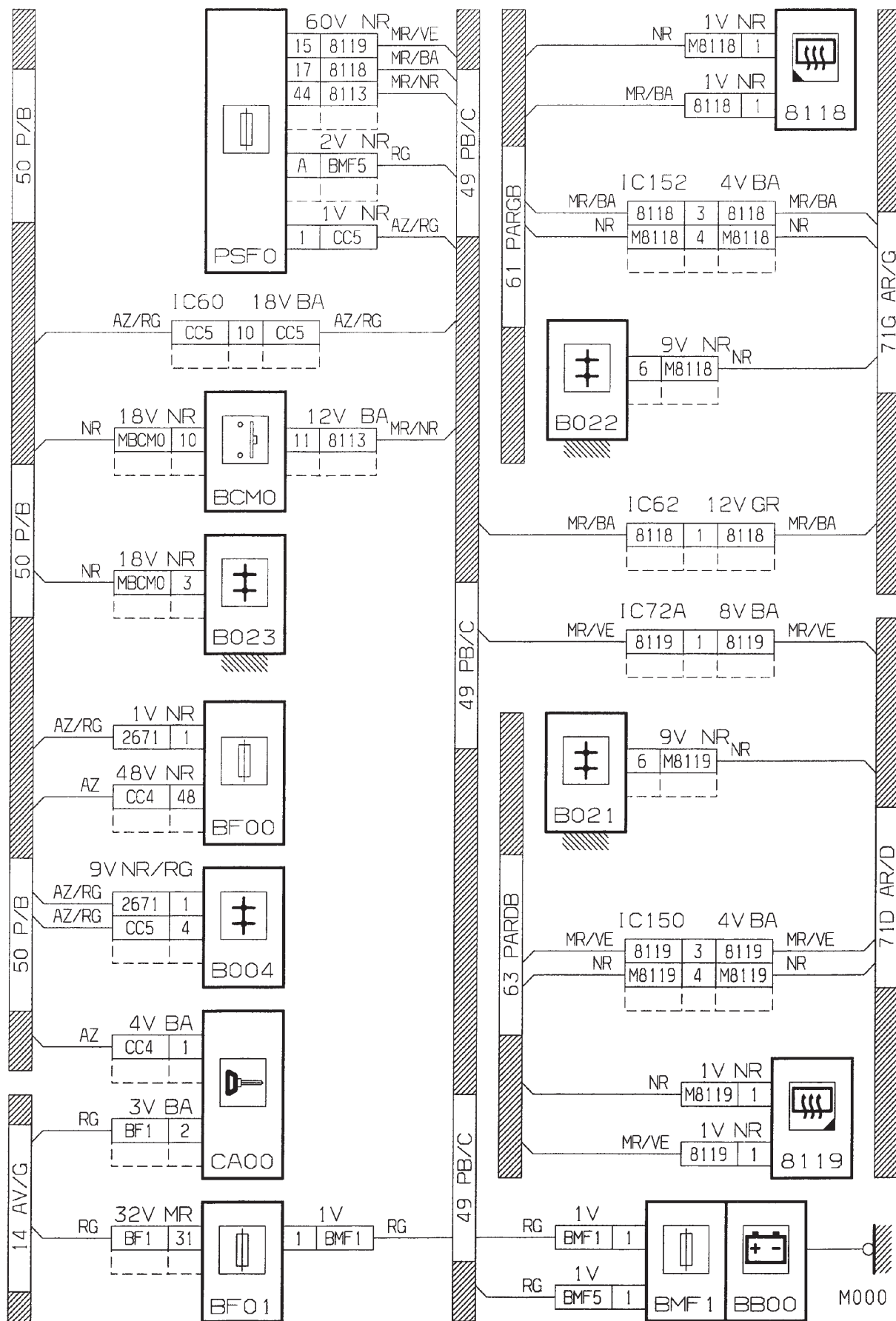
ÉQUIPEMENT ÉLECTRIQUE

CARROSSERIE

81



81



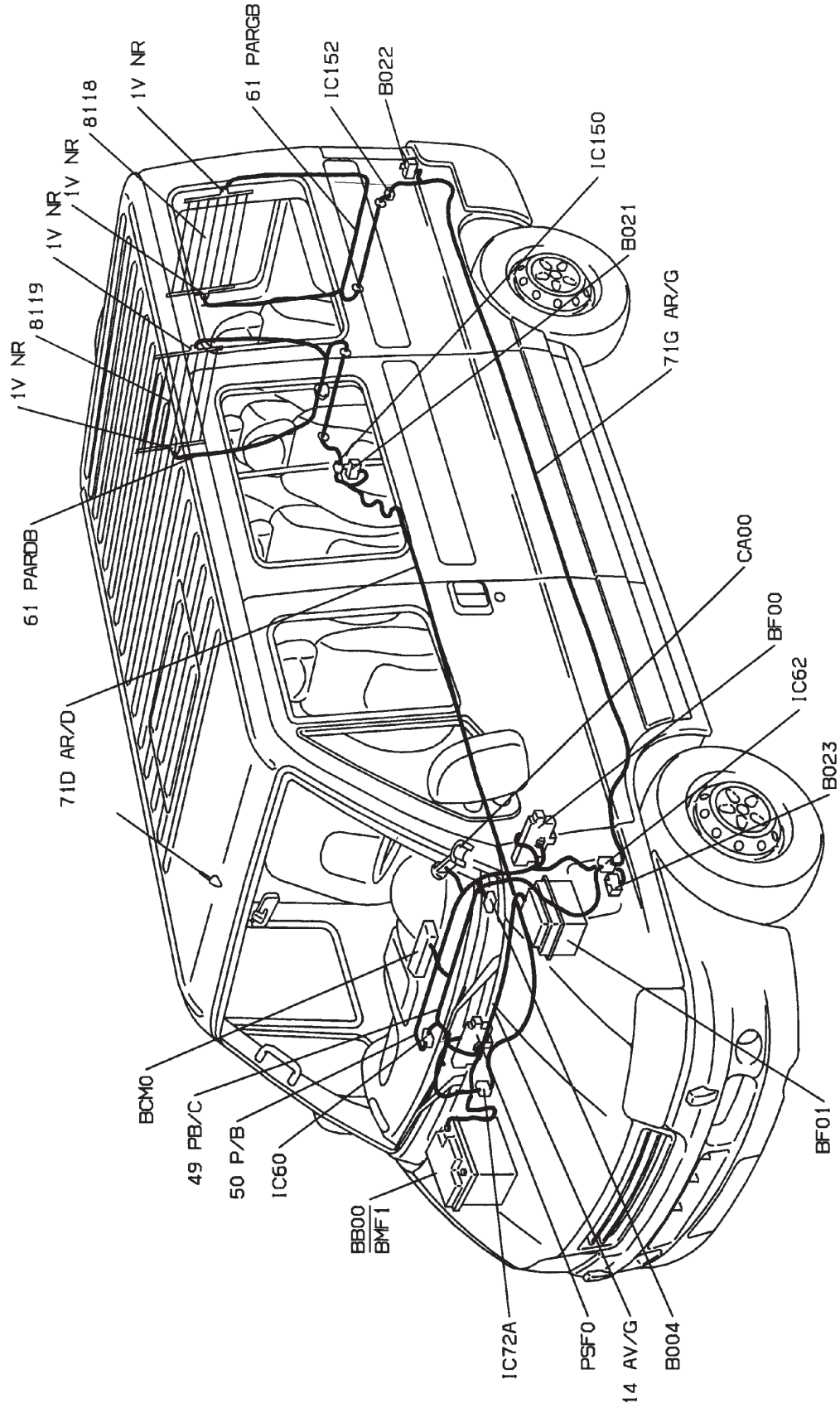
GÉNÉRALITÉS

MÉCANIQUE

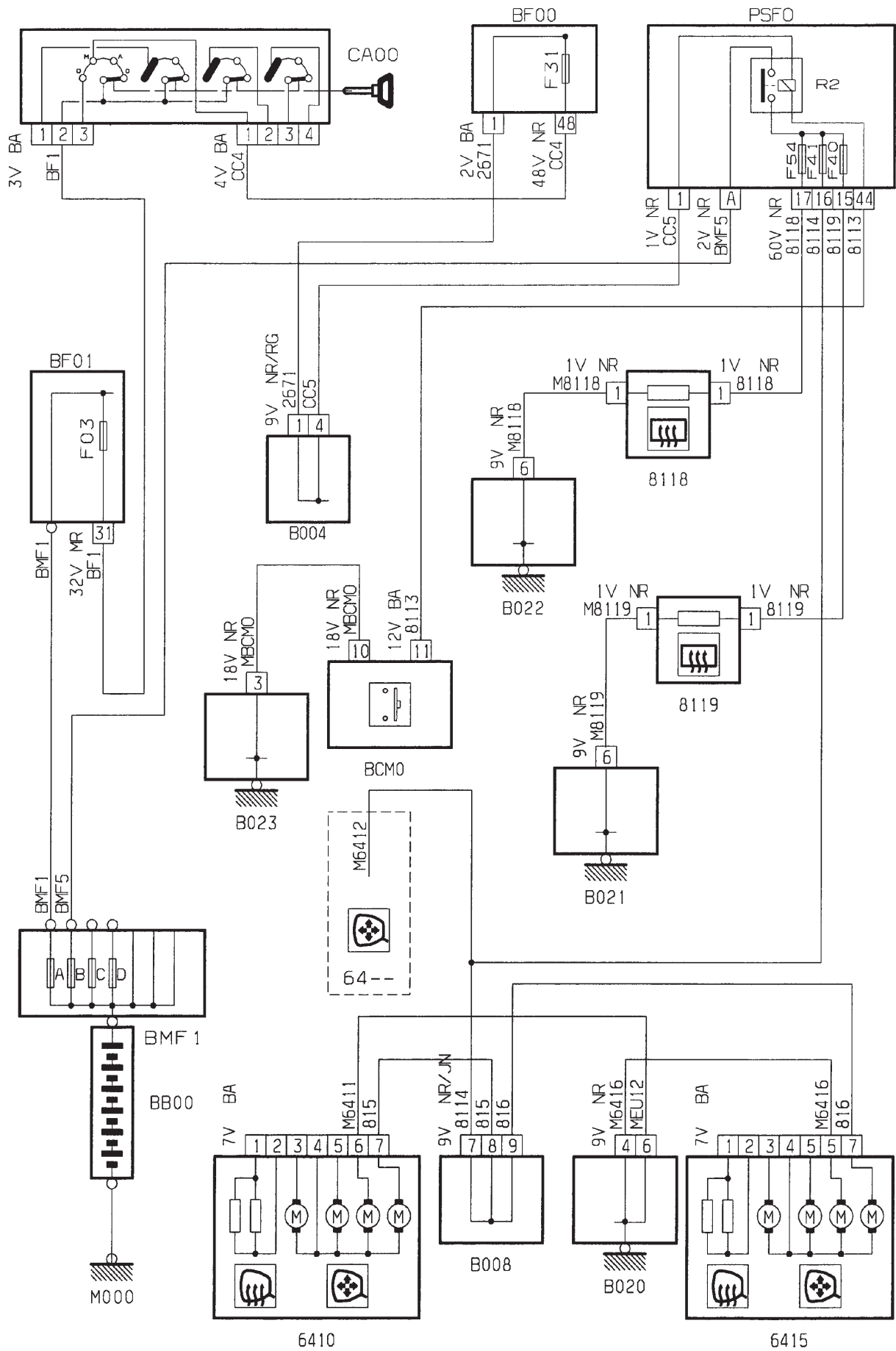
ÉQUIPEMENT ÉLECTRIQUE

CARROSSERIE

81



81.1



GÉNÉRALITÉS

MÉCANIQUE

ÉQUIPEMENT ÉLECTRIQUE

CARROSSERIE

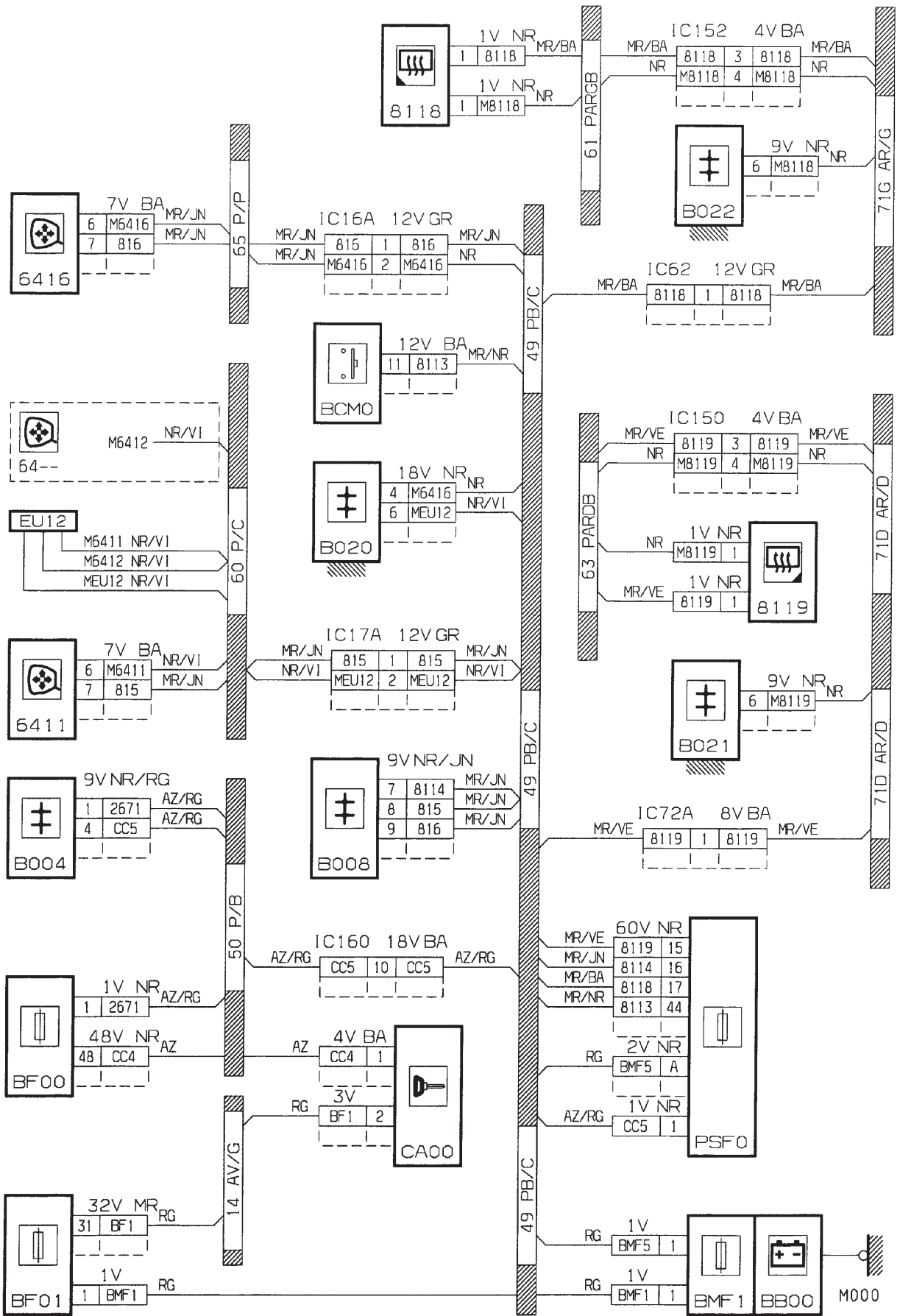
81.1

GÉNÉRALITÉS

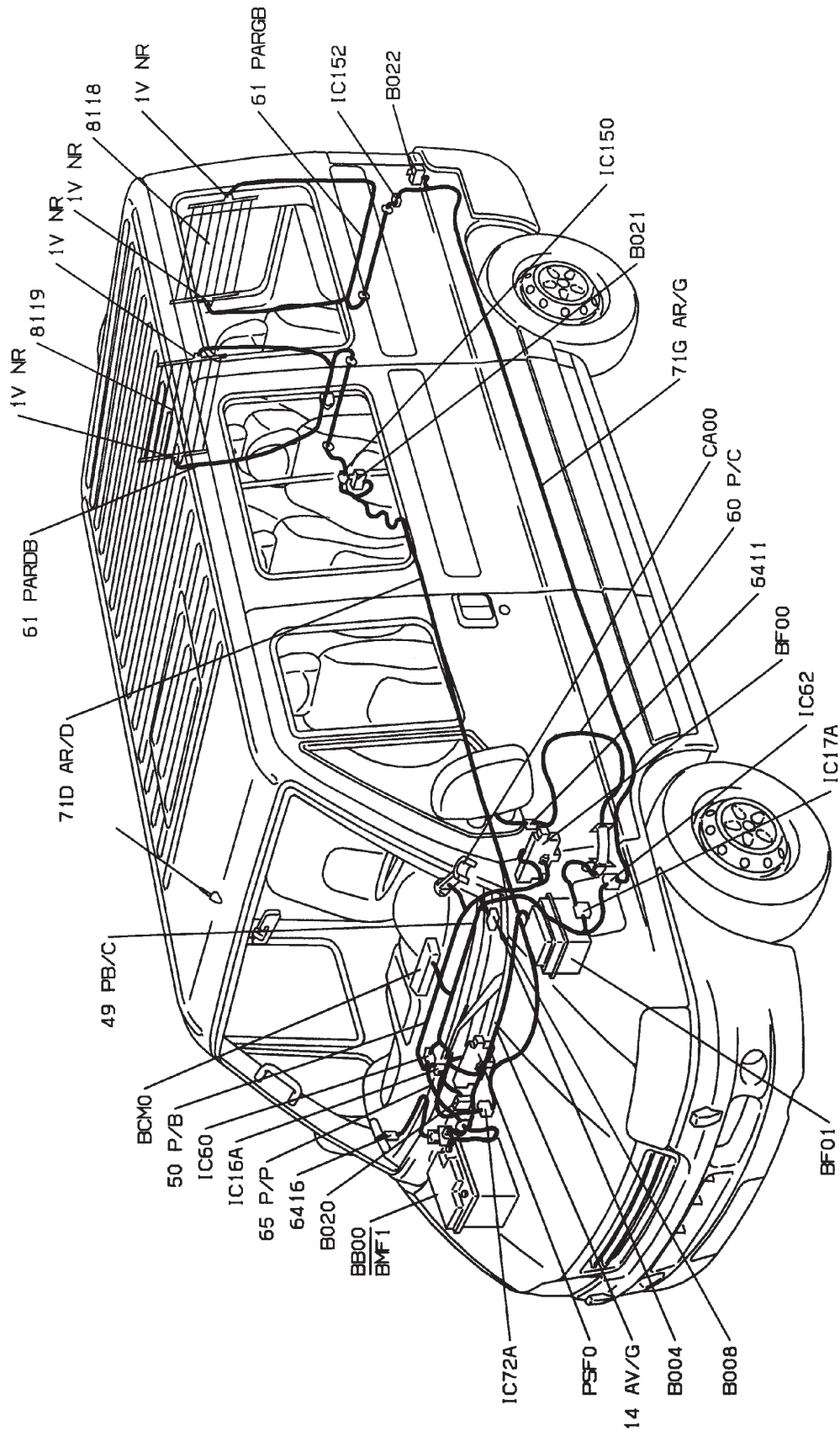
MÉCANIQUE

ÉQUIPEMENT ÉLECTRIQUE

CARROSSERIE



81.1



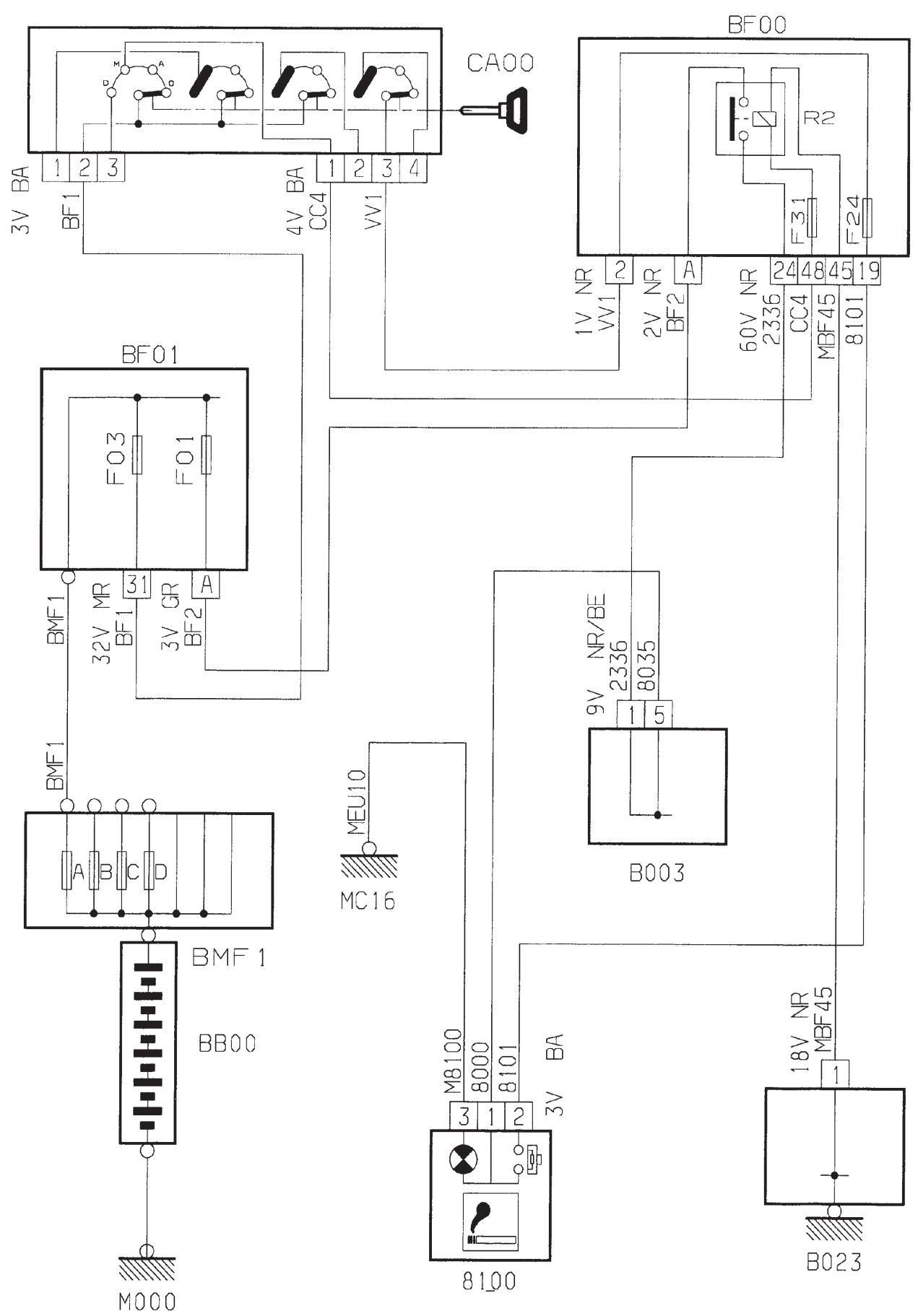
GÉNÉRALITÉS

MÉCANIQUE

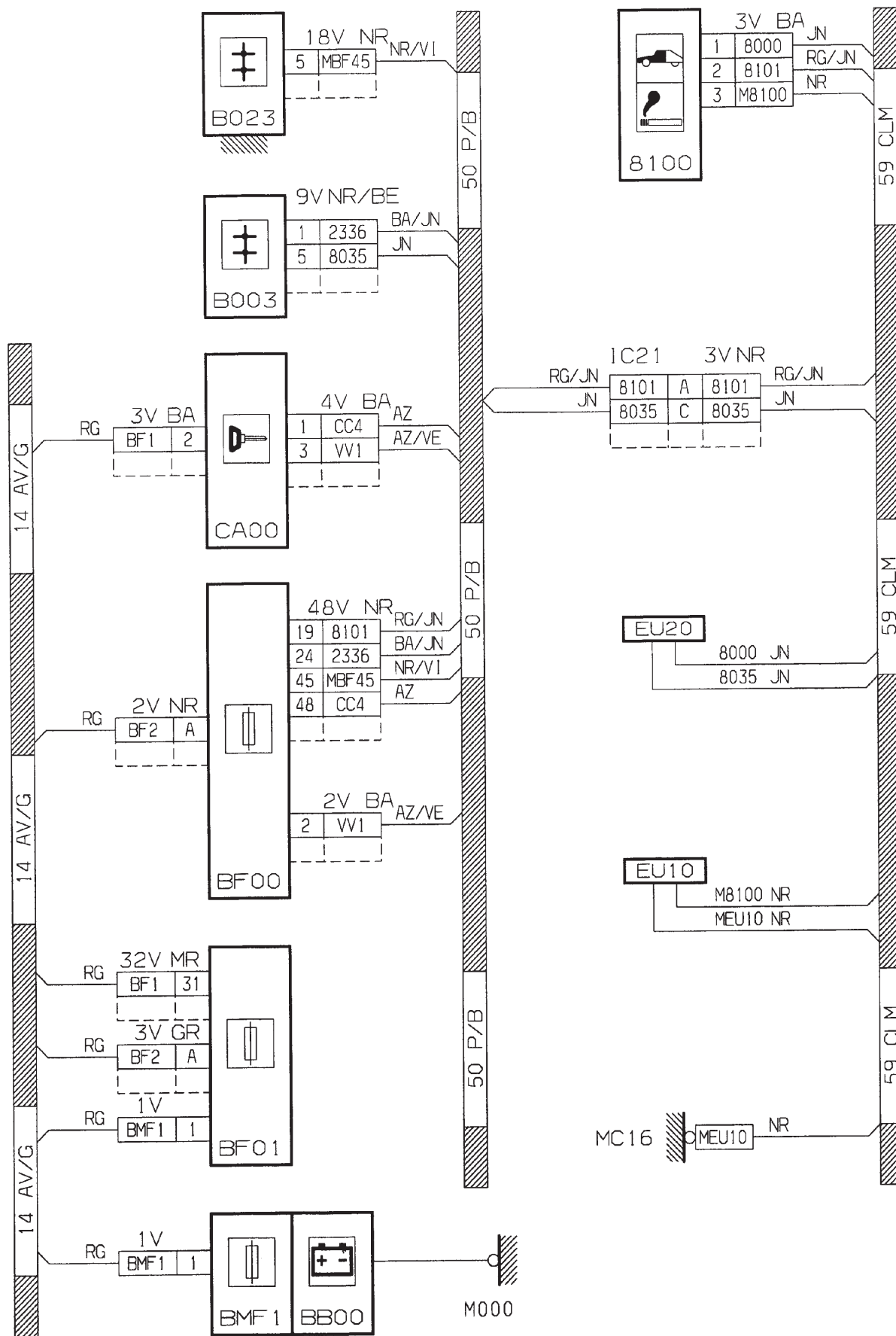
ÉQUIPEMENT ÉLECTRIQUE

CARROSSERIE

81.2



81.2



GÉNÉRALITÉS

MÉCANIQUE

ÉQUIPEMENT ÉLECTRIQUE

CARROSSERIE

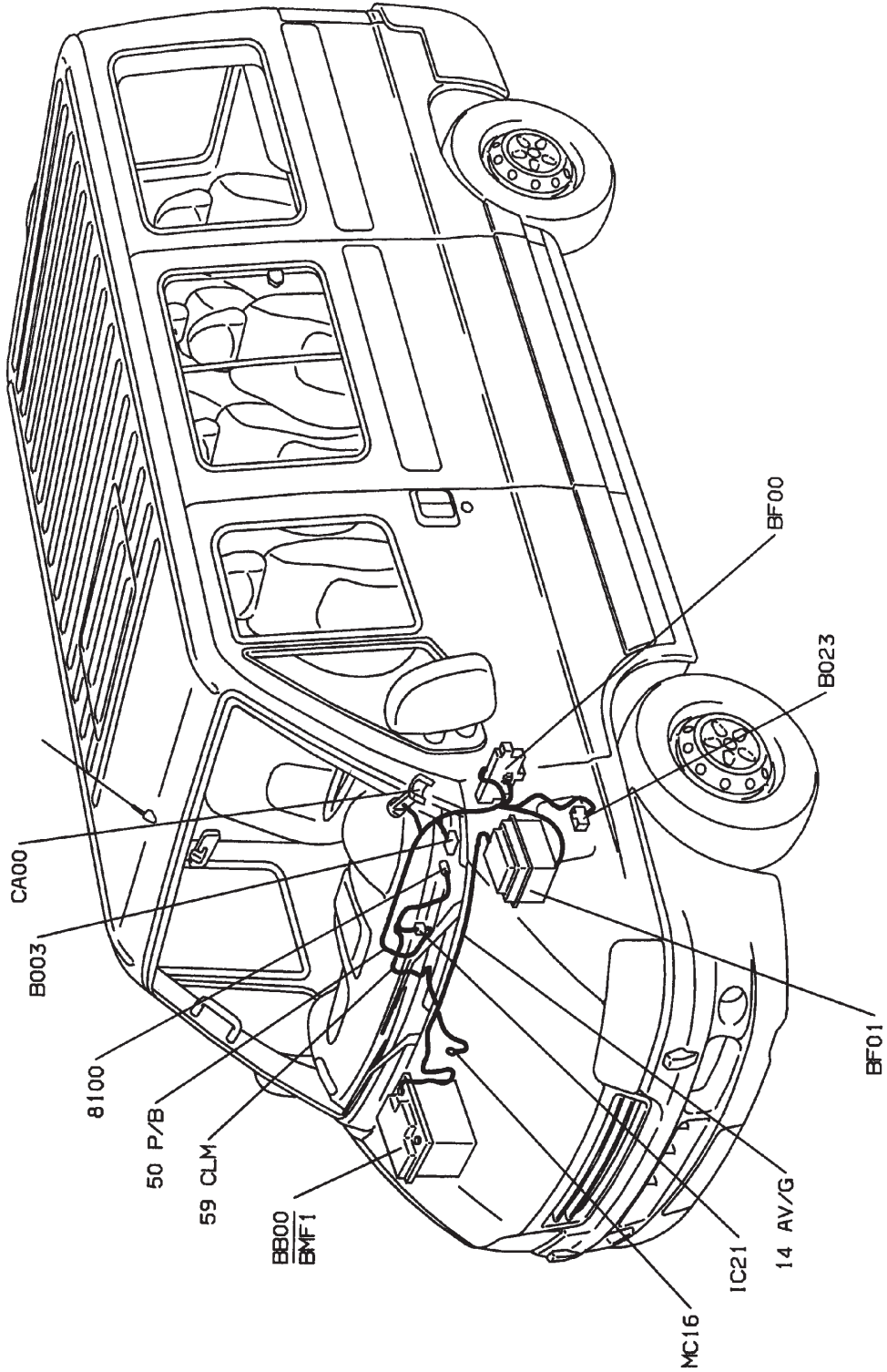
81.2

GÉNÉRALITÉS

MÉCANIQUE

ÉQUIPEMENT ÉLECTRIQUE

CARROSSERIE



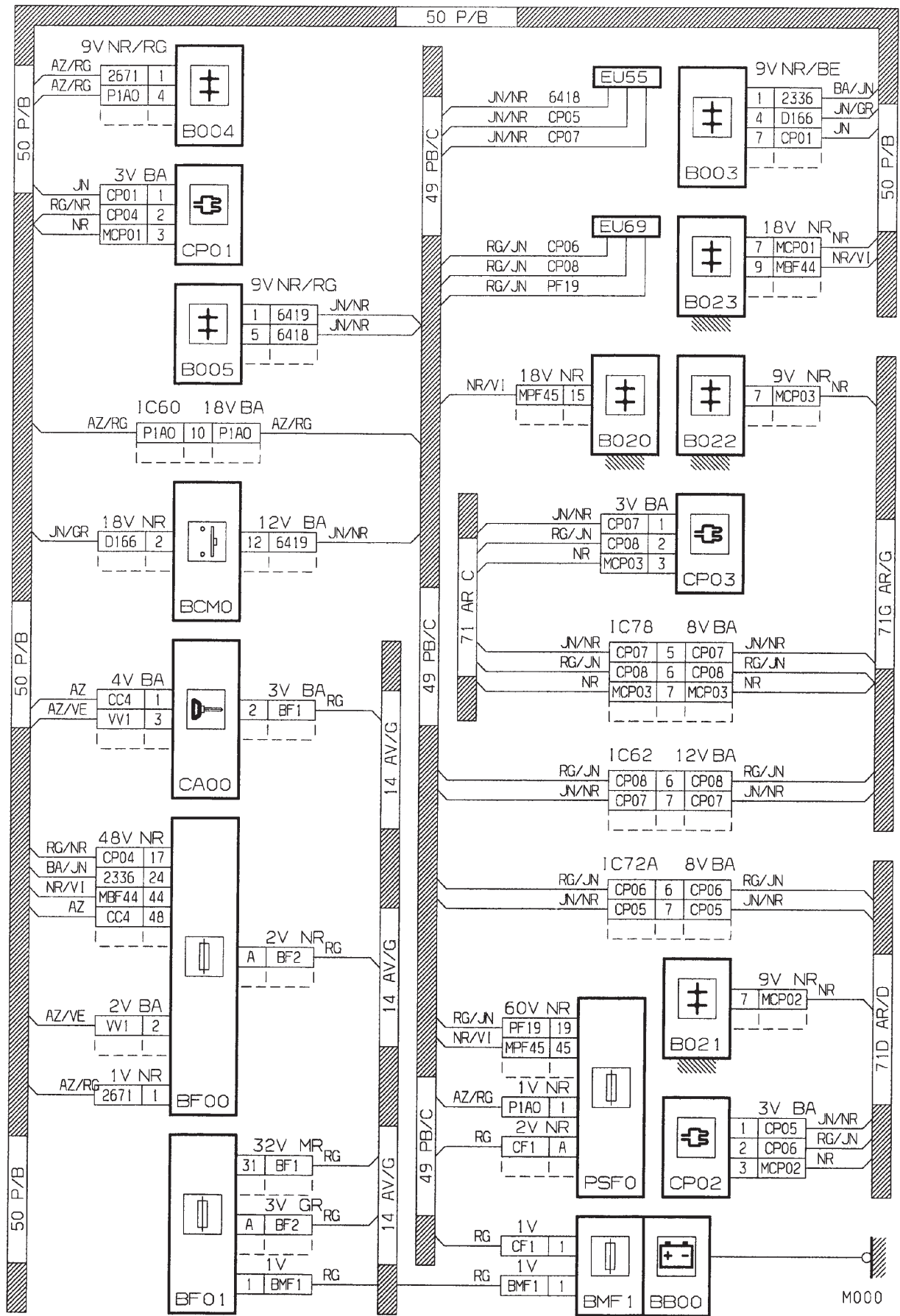
81.3

GÉNÉRALITÉS

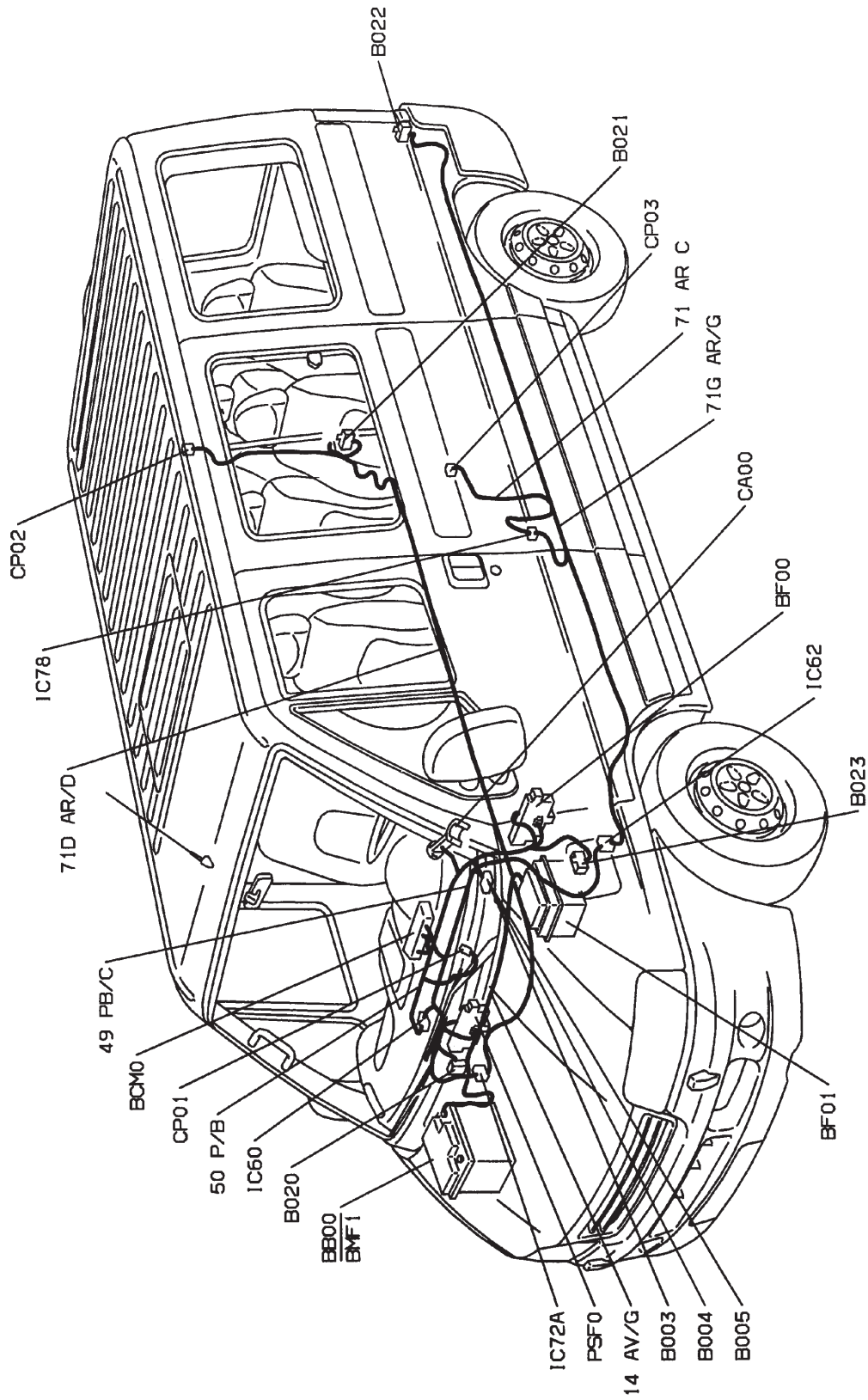
MÉCANIQUE

ÉQUIPEMENT ÉLECTRIQUE

CARROSSERIE



81.3



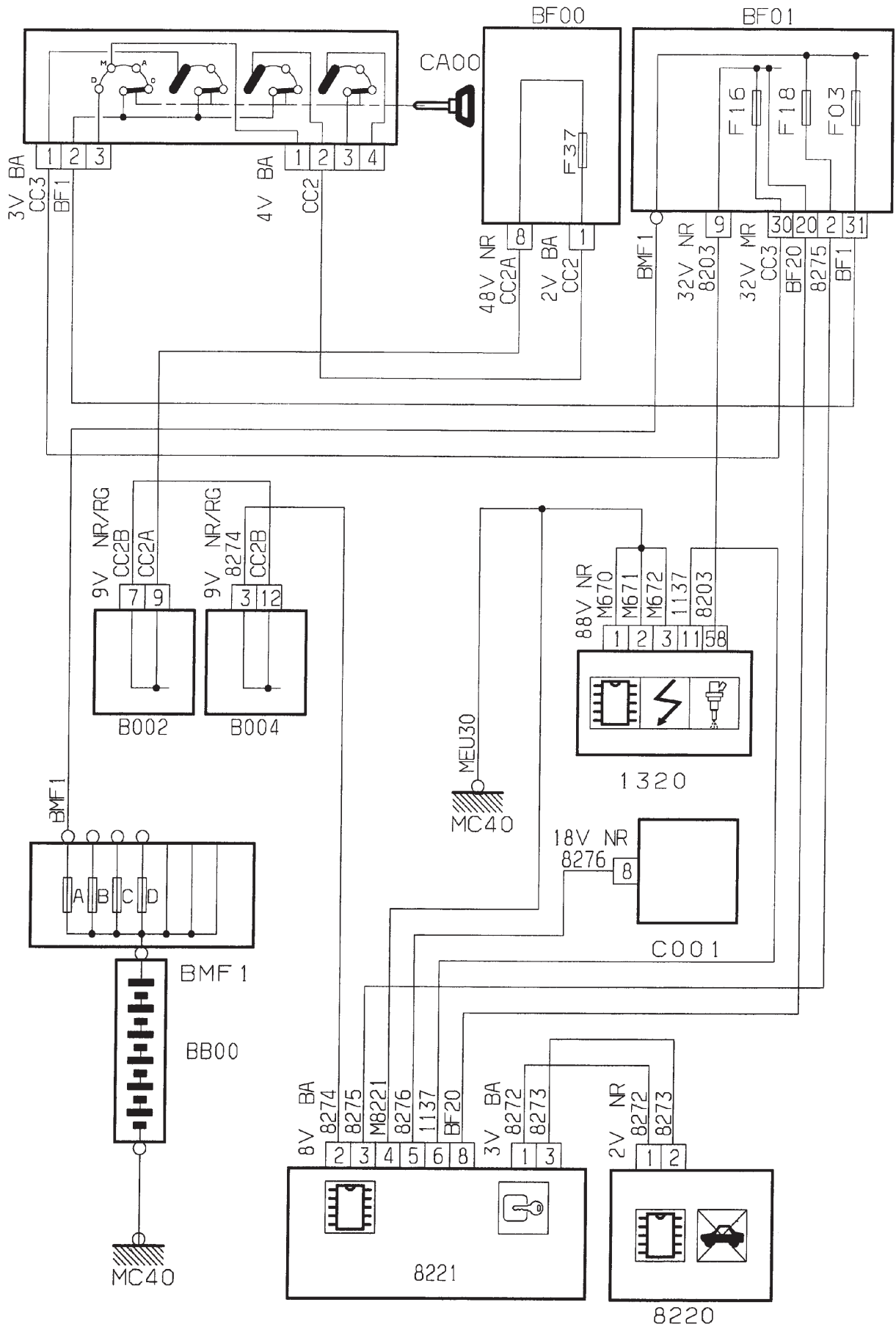
GÉNÉRALITÉS

MÉCANIQUE

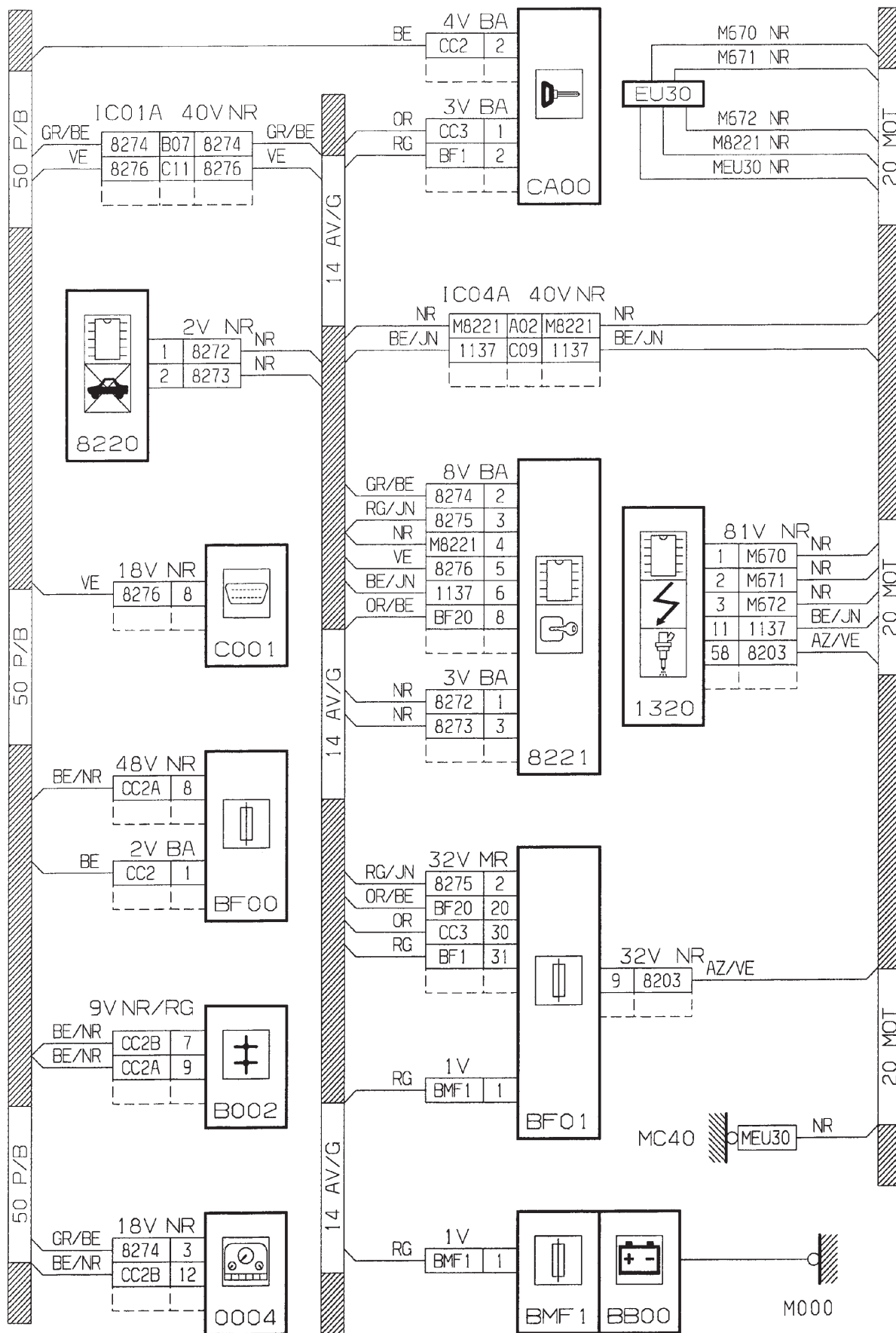
ÉQUIPEMENT ÉLECTRIQUE

CARROSSERIE

82



82



GÉNÉRALITÉS

MÉCANIQUE

ÉQUIPEMENT ÉLECTRIQUE

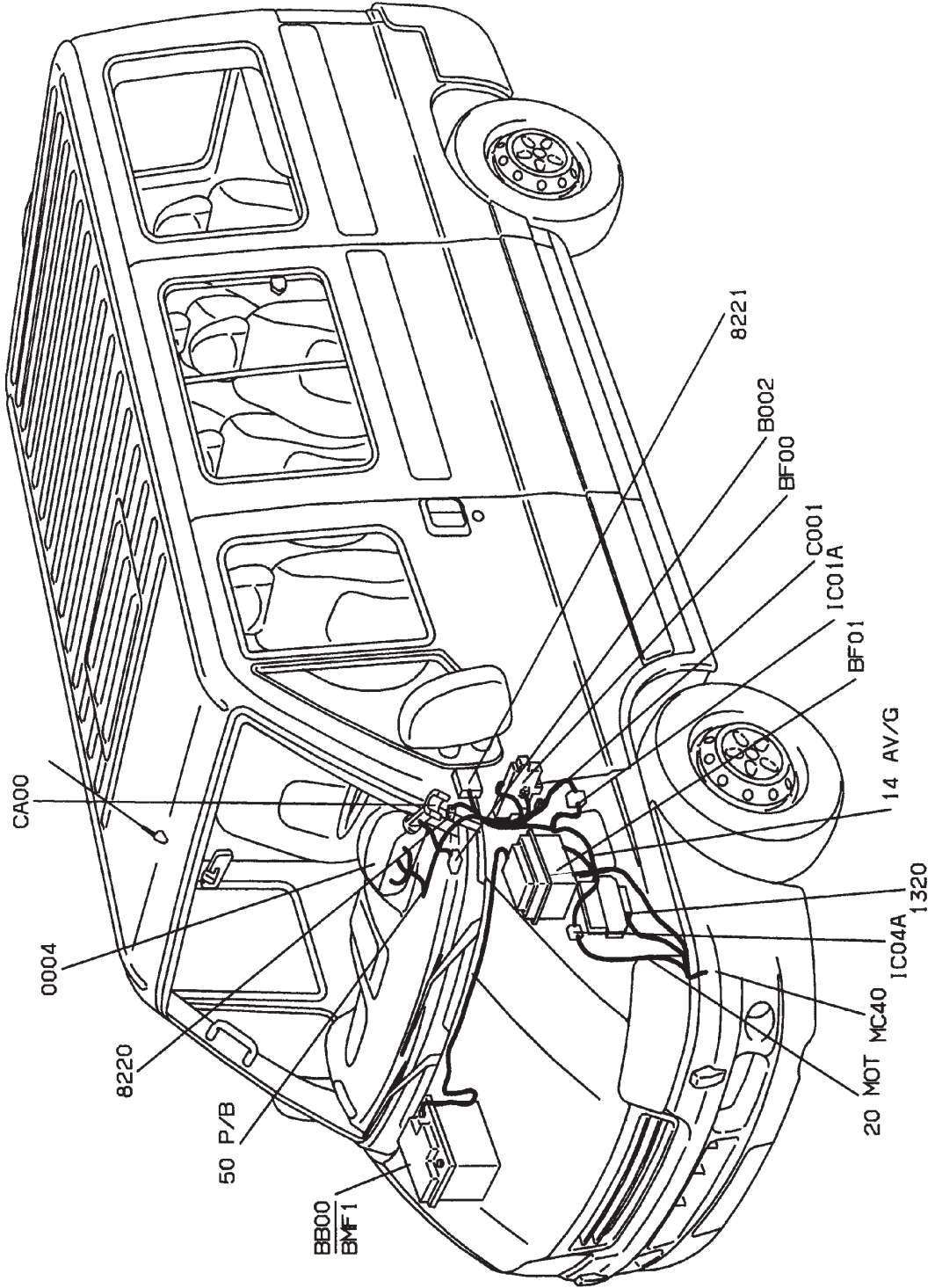
CARROSSERIE

GÉNÉRALITÉS

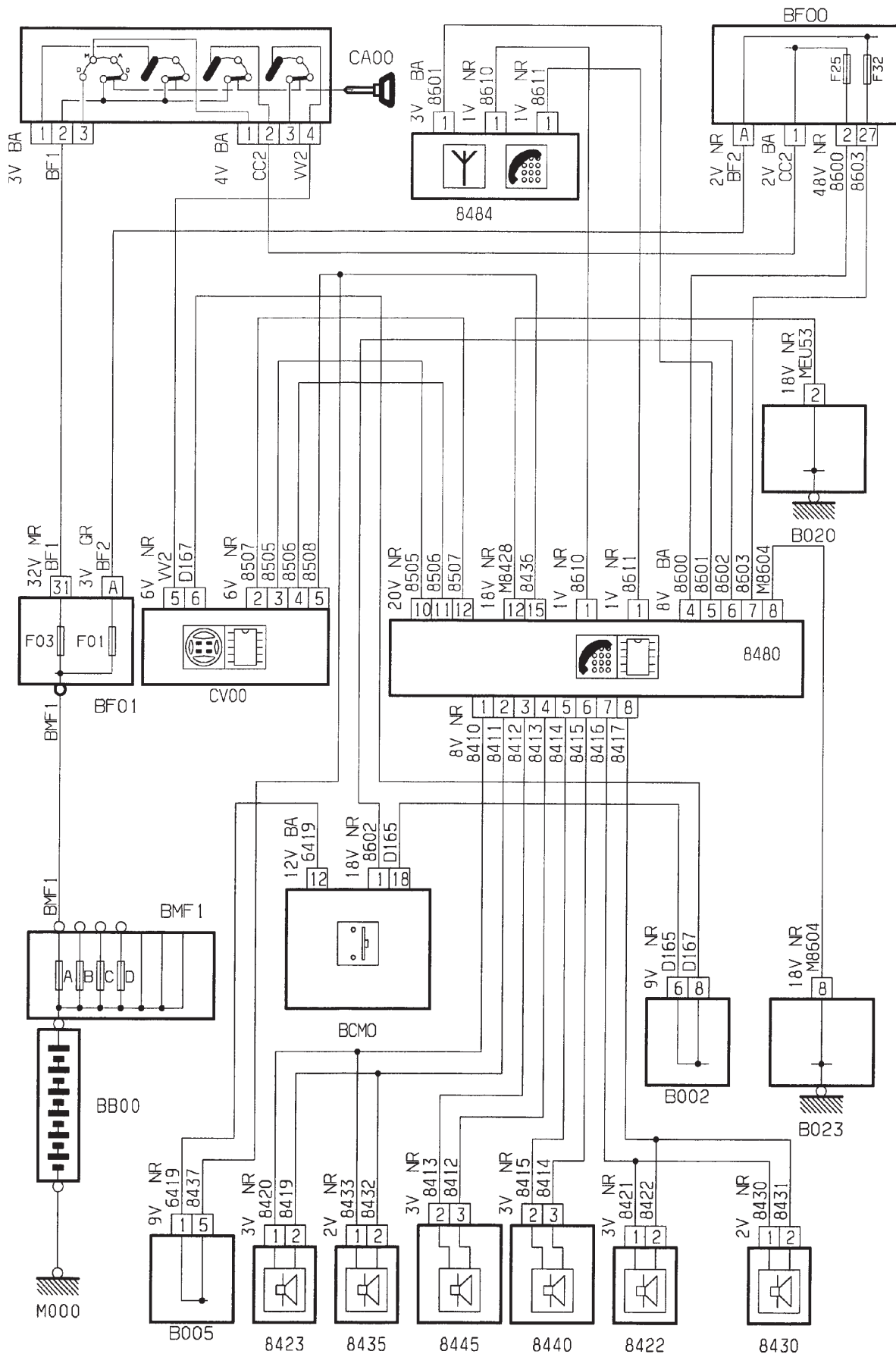
MÉCANIQUE

ÉQUIPEMENT ÉLECTRIQUE

CARROSSERIE



84

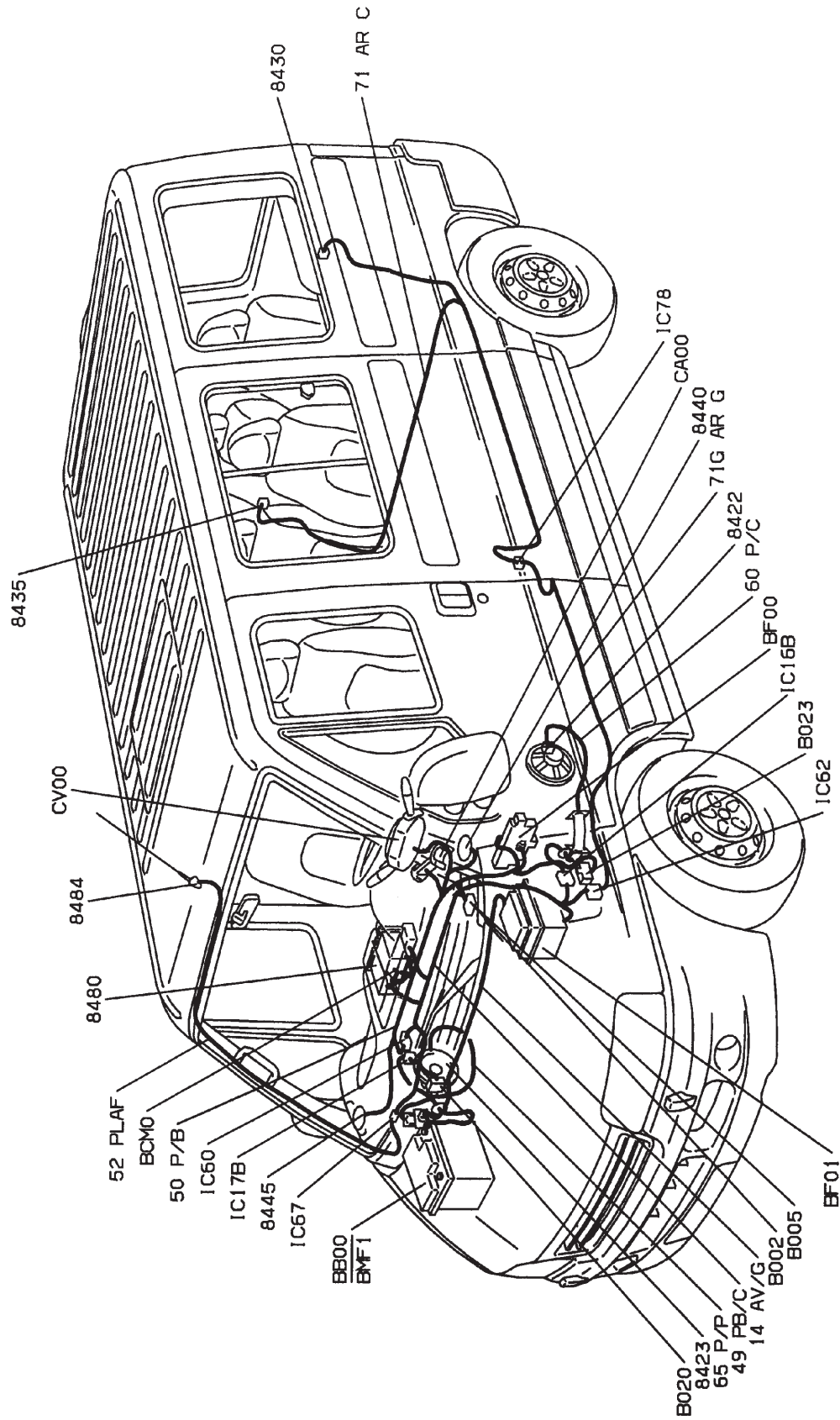


GÉNÉRALITÉS

MÉCANIQUE

ÉQUIPEMENT ÉLECTRIQUE

CARROSSERIE



GÉNÉRALITÉS

MÉCANIQUE

ÉQUIPEMENT ÉLECTRIQUE

CARROSSERIE

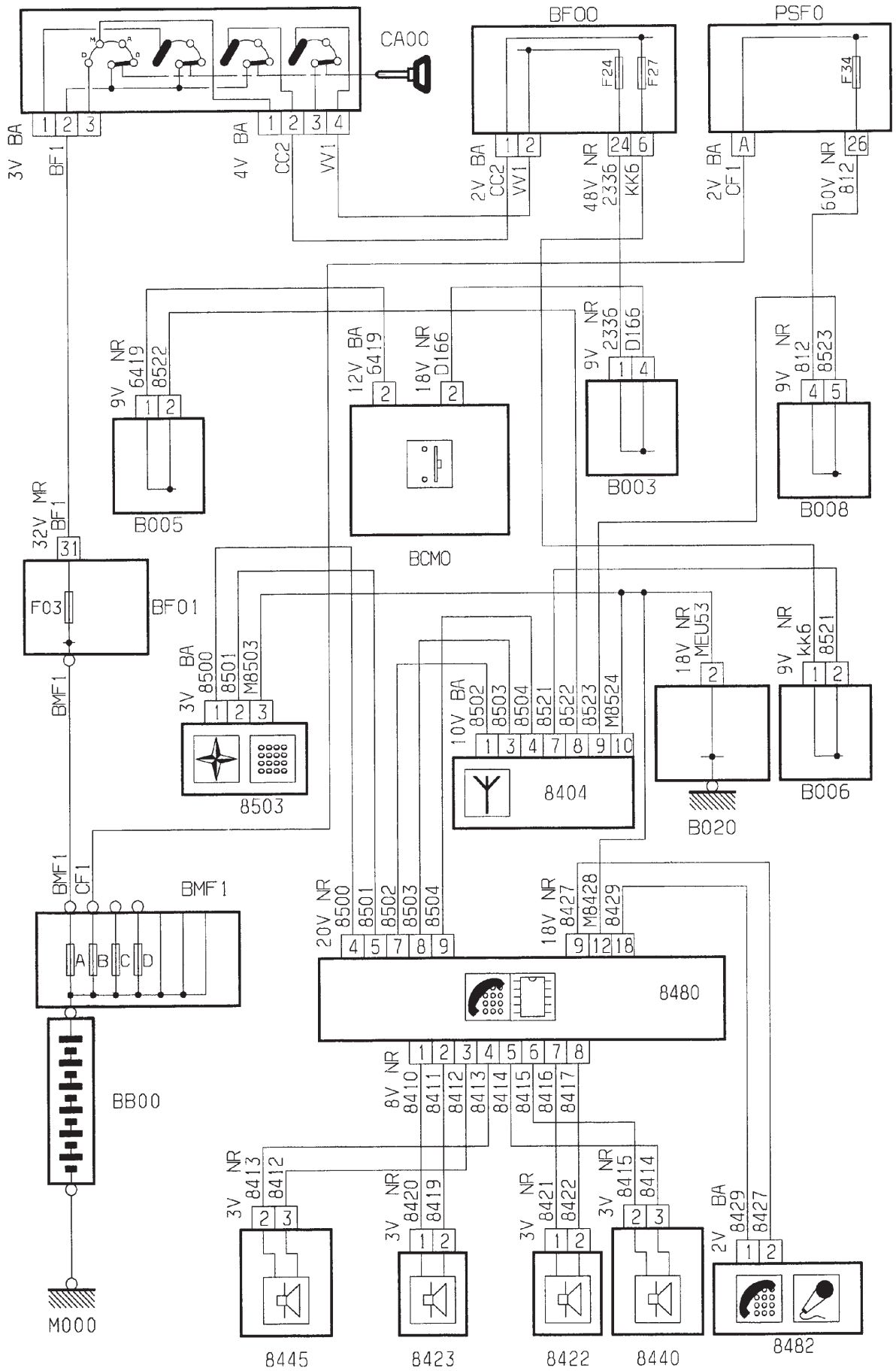
GÉNÉRALITÉS

MÉCANIQUE

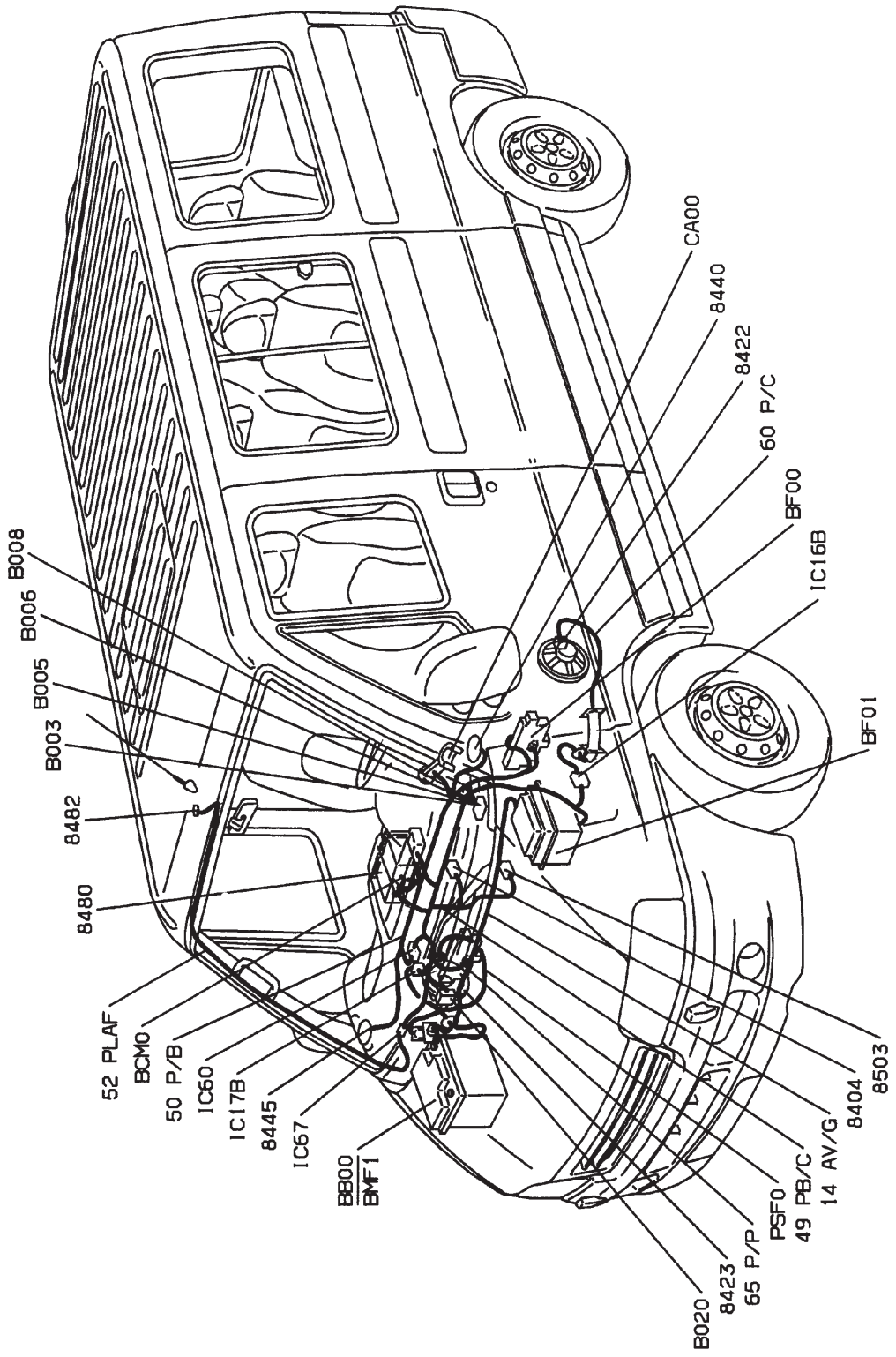
ÉQUIPEMENT ÉLECTRIQUE

CARROSSERIE

84.1



84.1



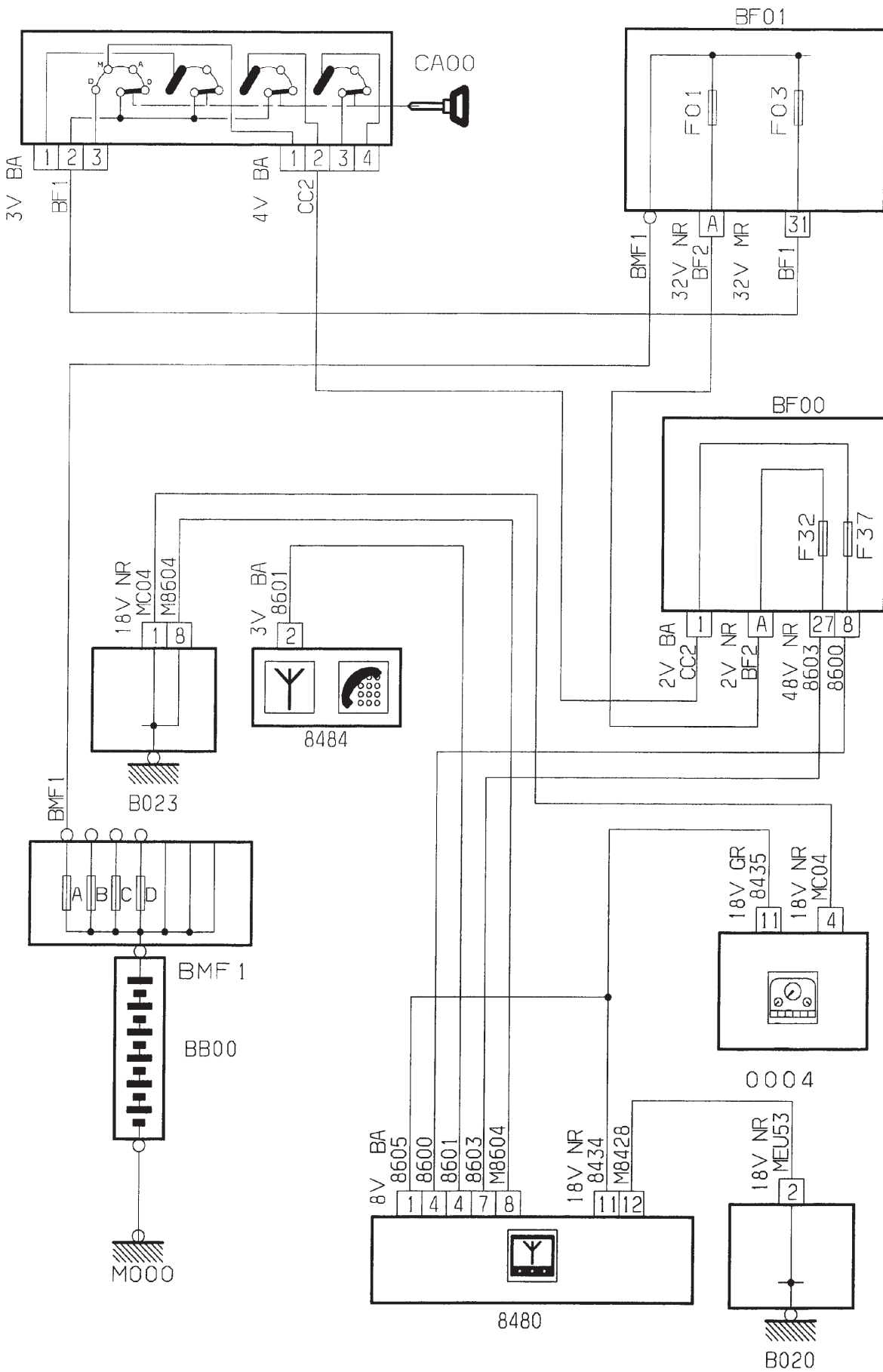
GÉNÉRALITÉS

MÉCANIQUE

ÉQUIPEMENT ÉLECTRIQUE

CARROSSERIE

85



GÉNÉRALITÉS

MÉCANIQUE

ÉQUIPEMENT ÉLECTRIQUE

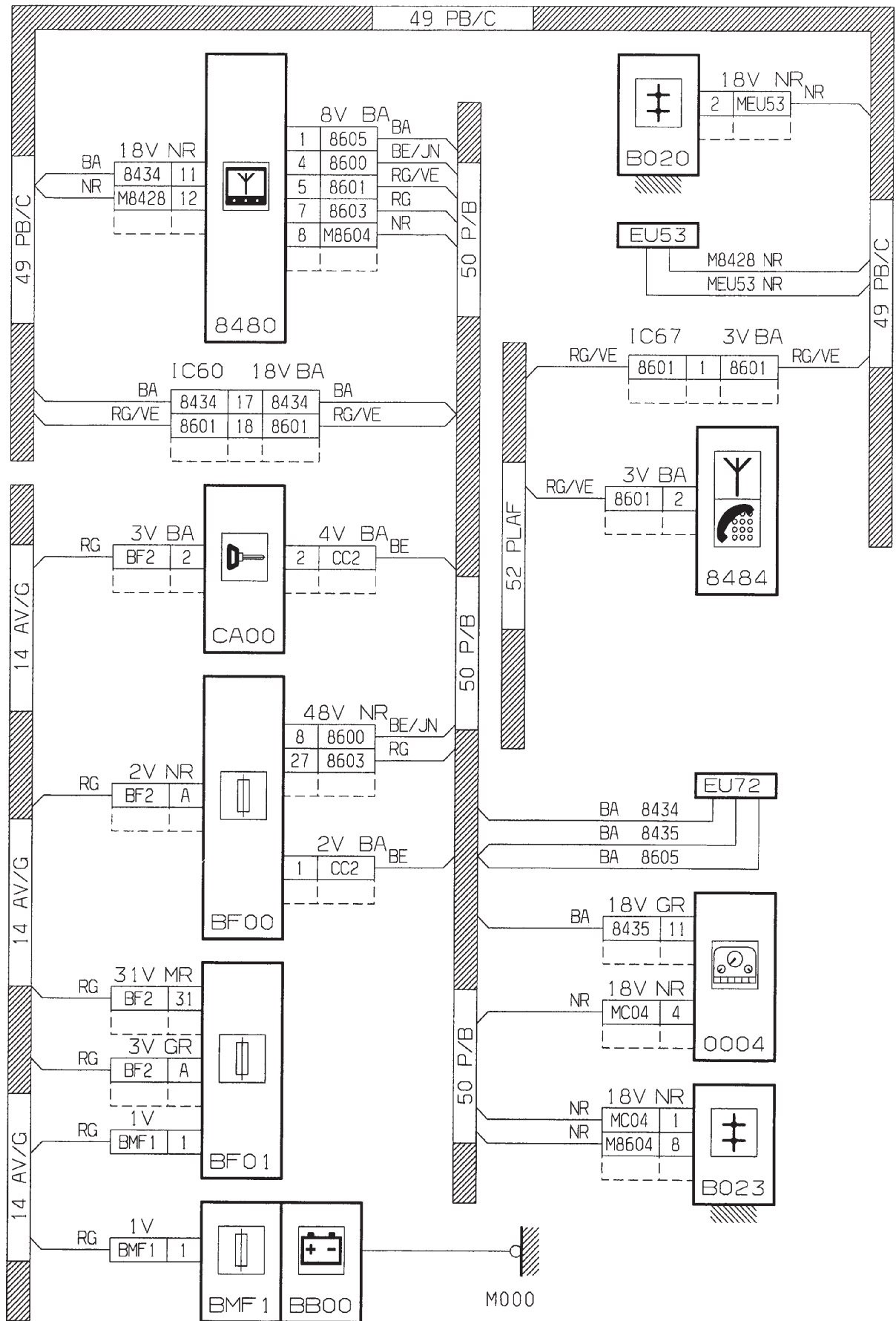
CARROSSERIE

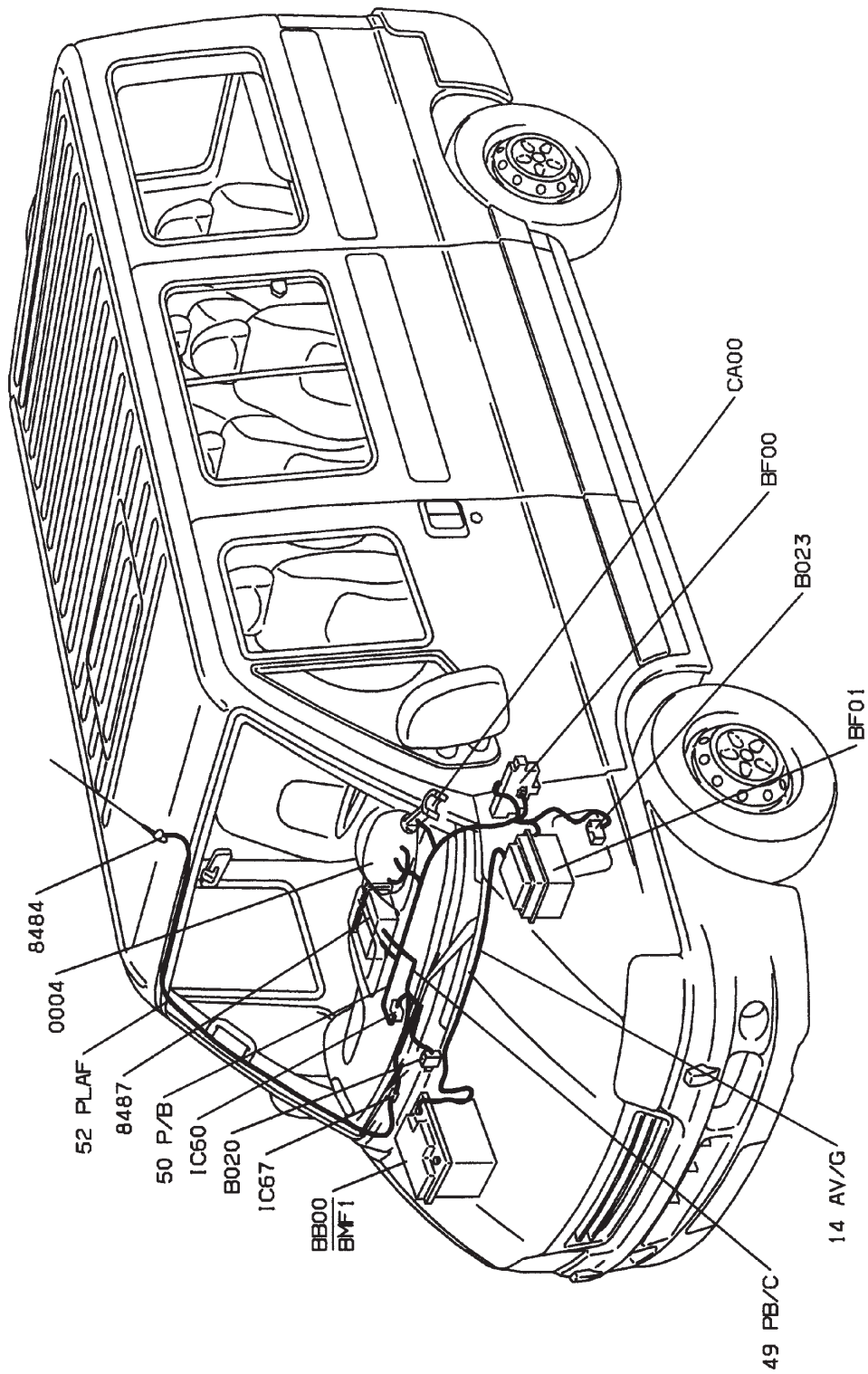
GÉNÉRALITÉS

MÉCANIQUE

ÉQUIPEMENT ÉLECTRIQUE

CARROSSERIE



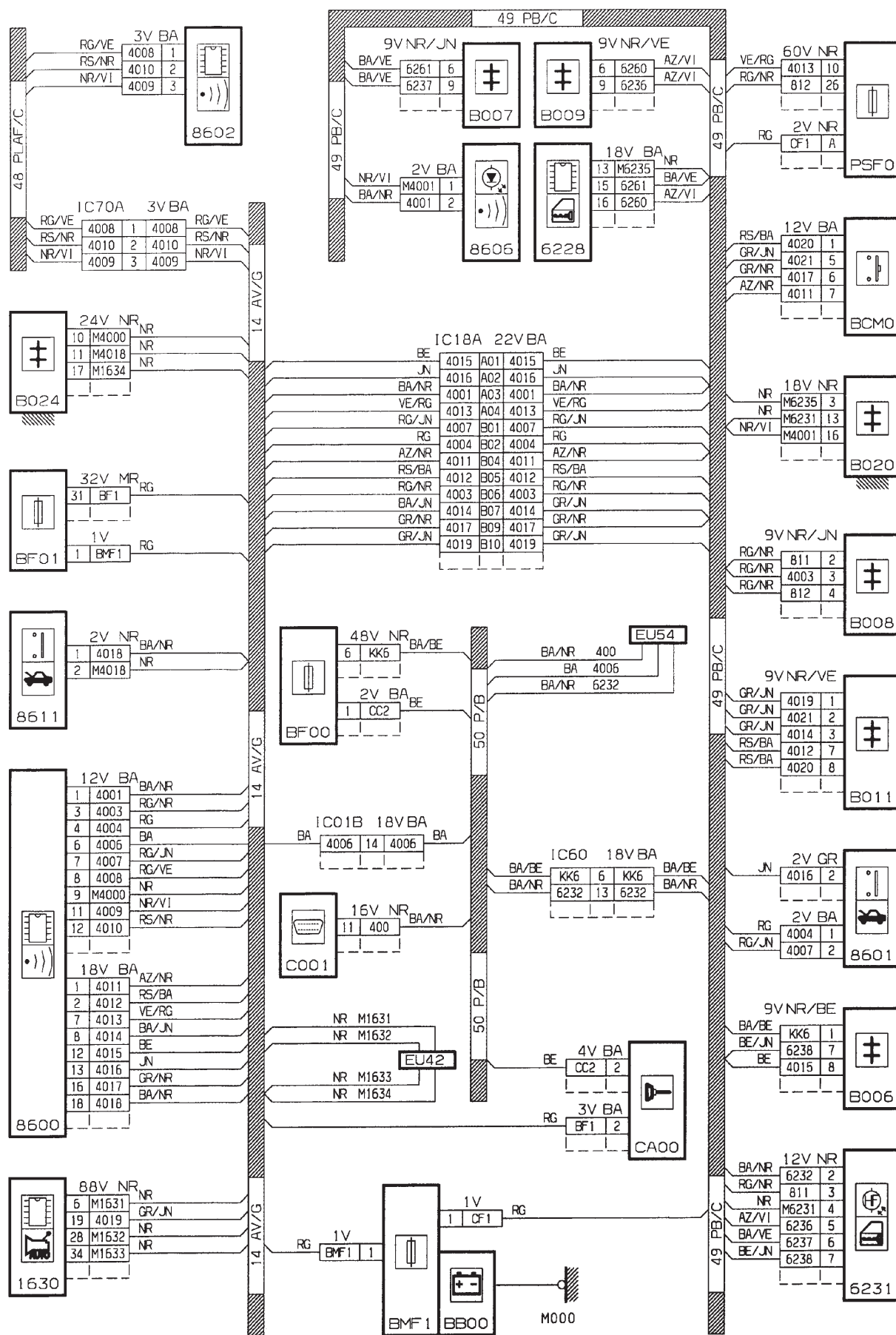


GÉNÉRALITÉS

MÉCANIQUE

ÉQUIPEMENT ÉLECTRIQUE

CARROSSERIE

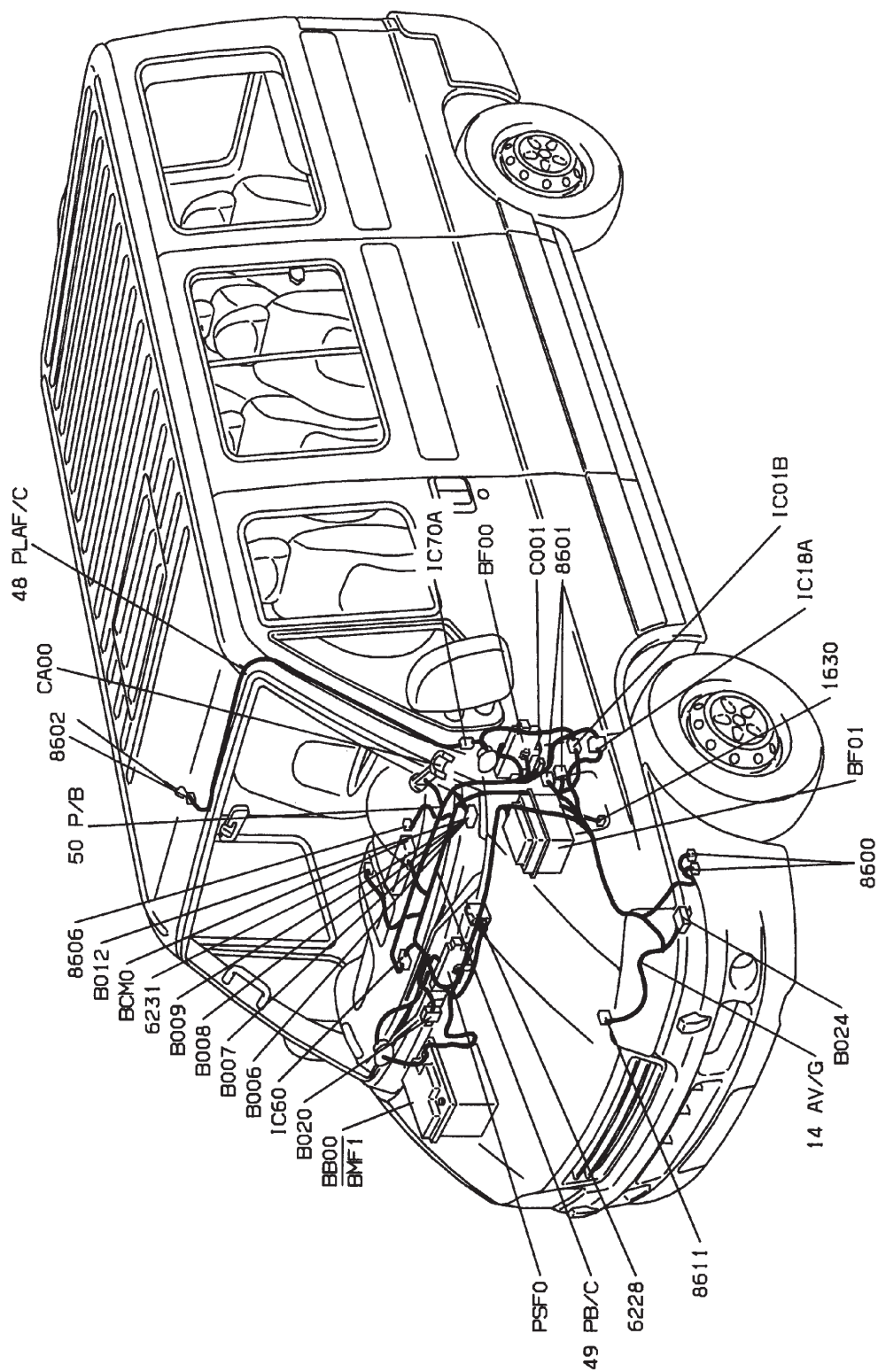


GÉNÉRALITÉS

MÉCANIQUE

ÉQUIPEMENT ÉLECTRIQUE

CARROSSERIE



GÉNÉRALITÉS

MÉCANIQUE

ÉQUIPEMENT ÉLECTRIQUE

CARROSSERIE