

CARACTÉRISTIQUES

BATTERIE

- Ampérage (A) 250 à 300

- Débit (A) :

- XU essence 80
- XUD 55 à 70
- V6 90

ALTERNATEUR

- Puissance (W) :

- XU essence 1 000
- XUD 750 à 950
- V6 1 200

MÉTHODES DE RÉPARATION

NOTICE D'UTILISATION

Découpage de la fonction en trois schémas

- Un schéma de principe
- Un schéma de câblage
- Un schéma d'implantation

Constitution des schémas

- Schéma de principe :
 - alimentation (+ et -)
 - appareils (avec repères, symboles de fonction et détails internes électromécaniques, hors électronique)
 - cases des connecteurs sur appareils,
 - prises de masses
 - lignes de fils (avec repère)

- Schéma de câblage :

- alimentation (+ et -)
 - appareils (avec repères, symboles de fonction et détail interne électromécanique)
 - interconnexions (connecteurs avec repères)
 - prises de masses (avec repères)
 - épissures (avec repère)
 - faisceaux (avec repère)
 - repères de fils
- Schéma d'implantation :
- représentation fantôme totale ou d'une partie du véhicule (en perspective)
 - appareils (position, repère)
 - interconnexions (position, repère)
 - épissures (position, repère)
 - prises de masses (position, repère)
 - faisceaux (repère, cheminement)
 - passages cloisons

Codification des appareils

- Les appareils sont numérotés avec 4 chiffres, exemple 4310.
- Les deux premiers chiffres indiquent la fonction, les deux chiffres qui suivent identifient l'appareil..
- La numérotation des voyants est précédée de la lettre V, exemple : V2610.
- Numérotation spécifique des appareils servant à l'alimentation électrique :
 - **BB00** batterie
 - **BB10** boîtier plus batterie
 - **CA00** contacteur antivolt
 - **BF00** boîte fusibles

- Les connecteurs libres qui ont une fonction particulière (ex : test d'une fonction) sont numérotés comme les appareils avec la lettre C devant, exemple : C1300.

- Numérotation prises de masse :

- on utilise la lettre M suivie d'un numéro d'identification
exemples : M2A, M90C

- Numérotation des épissures :

- on utilise la lettre E suivie d'un numéro d'identification
exemples : E028, E002
- affectation d'un indice alphabétique si épissures identiques.
Exemple : E005A, E005B.

Numérotation des interconnexions

- On utilise les lettres IC suivies d'un numéro d'identification à 2 chiffres.
- Affectation d'un indice alphabétique si interconnexions identiques.
Exemples : IC20, IC05A, IC05B.

Numérotation des prises équipotentielles

- On utilise la lettre B suivie d'un numéro à 3 chiffres. Exemple : B001.
- Affectation d'un indice alphabétique si bornes identiques. Exemple : B003A, B003B.

Codification des fils

- Ce code permet de lier le numéro du fil au type d'alimentation ou à la fonction électrique.
- Les alimentations sont regroupées suivant le découpage suivant :
 - Alimentation avant fusibles :
 - **BB** alimentation + batterie
 - **AA** alimentation + accessoire
 - **CC** alimentation + après contact
 - **VV** alimentation + veilleuse
 - **KK** alimentation + après contact coupé

Exemple : BB2 (type d'alimentation + numéro d'identification du fil).

- Alimentation après fusibles :

- **B** alimentation + batterie
- **A** alimentation + accessoire
- **C** alimentation + après contact
- **V** alimentation + veilleuse
- **K** alimentation + après contact coupé

Exemple : B02A (type d'alimentation + numéro de fusible + numéro d'identification du fil, chiffre ou lettre).

- Alimentations spécifiques :

- **M** masse
- **D** blindage

Exemple : M262 (type d'alimentation + numéro d'identification du fil, chiffre ou lettre).

Remarque : chaque véhicule possède des particularités dans la codification des fils concernant les alimentations (elles seront gérées comme des variantes).

- Autres liaisons entre appareils :

- les chiffres de gauche reprennent le numéro de la fonction concernée (voir : codification des fonctions).
- les chiffres de droite représentent le numéro d'identification dans la fonction. Exemple : 2604 (numéro de la fonction + numéro d'identification du fil).

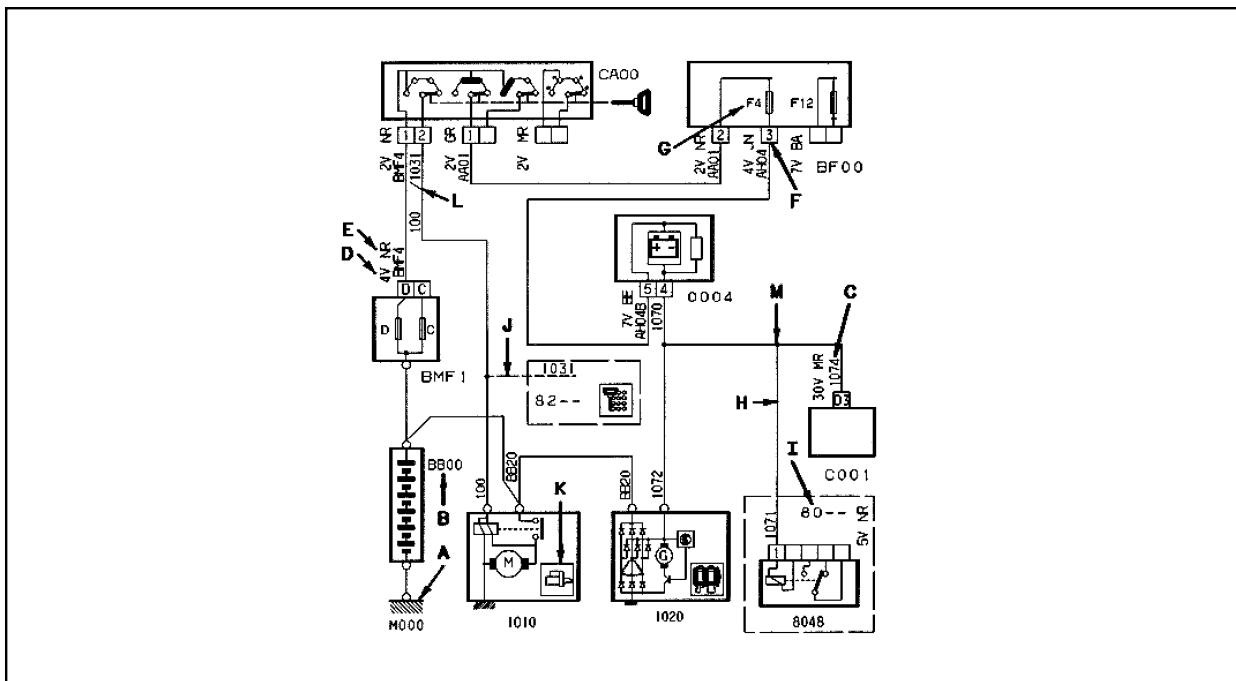
Codification des abréviations

- Ces abréviations sont précisées sur les bornes de certains appareils (exemple : contacteur antivolt).
 - **+BB** plus permanent
 - **+AA** plus accessoire
 - **+CC** plus après contact
 - **+KK** plus après contact coupé

Codification des couleurs

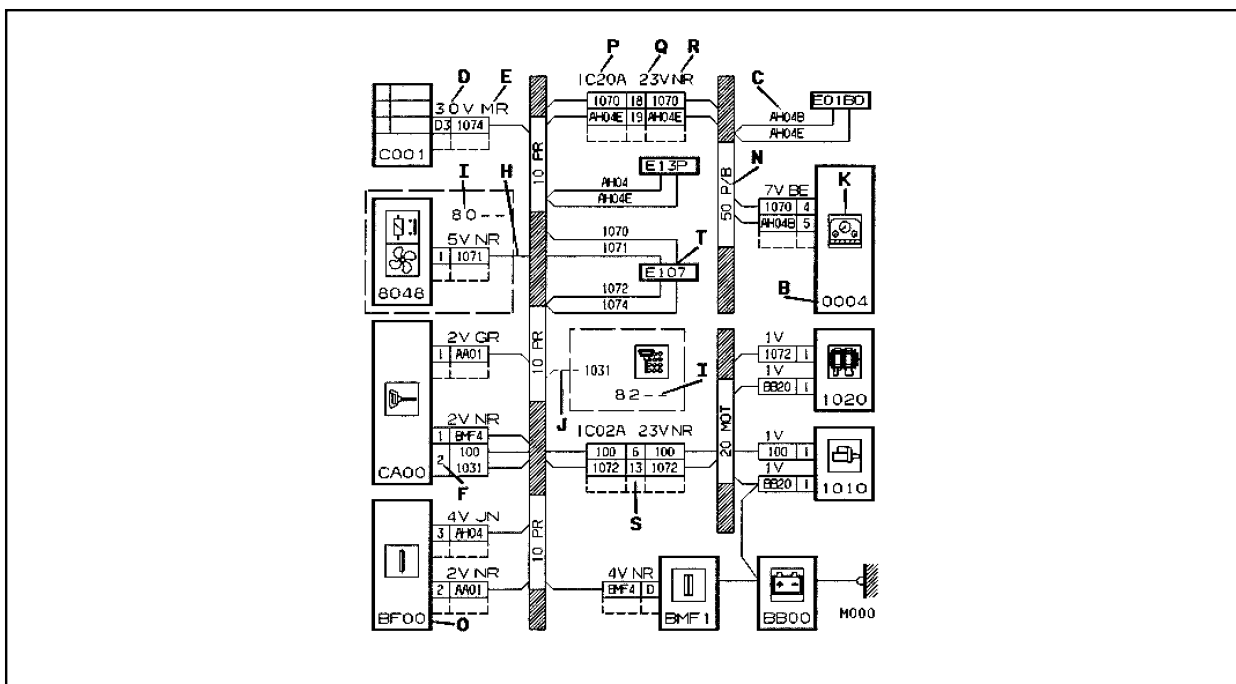
- **BA** blanc
- **BE** bleu
- **BG** beige
- **GR** gris
- **JN** jaune
- **MR** marron
- **NR** noir
- **OR** orange
- **RG** rouge
- **RS** rose
- **VE** vert
- **VI** violet
- **VJ** vert/jaune

LECTURE DES SCHÉMAS DE PRINCIPE



- **A** représentation prise de masse
- **B** numéro de l'appareil
- **C** numéro de fil
- **D** numéro de case du connecteur
- **E** couleur du connecteur
- **F** numéro de case du connecteur
- **G** numéro de fusible
- **H** représentation d'information allant vers une autre fonction;
- **I** numéro de la fonction concernée par le report
- **J** représentation fil existant suivant équipement du véhicule
- **K** figurine représentative de l'appareil
- **L** fils en mariage
- **M** représentation d'une épissure

LECTURE DES SCHÉMAS DE CÂBLAGE



- **N** identification du faisceau
- **O** nombre de voies de l'interconnexion
- **S** représentation d'une interconnexion partielle
- **P** numéro de l'interconnexion
- **R** couleur de l'interconnexion
- **T** représentation d'une épissure

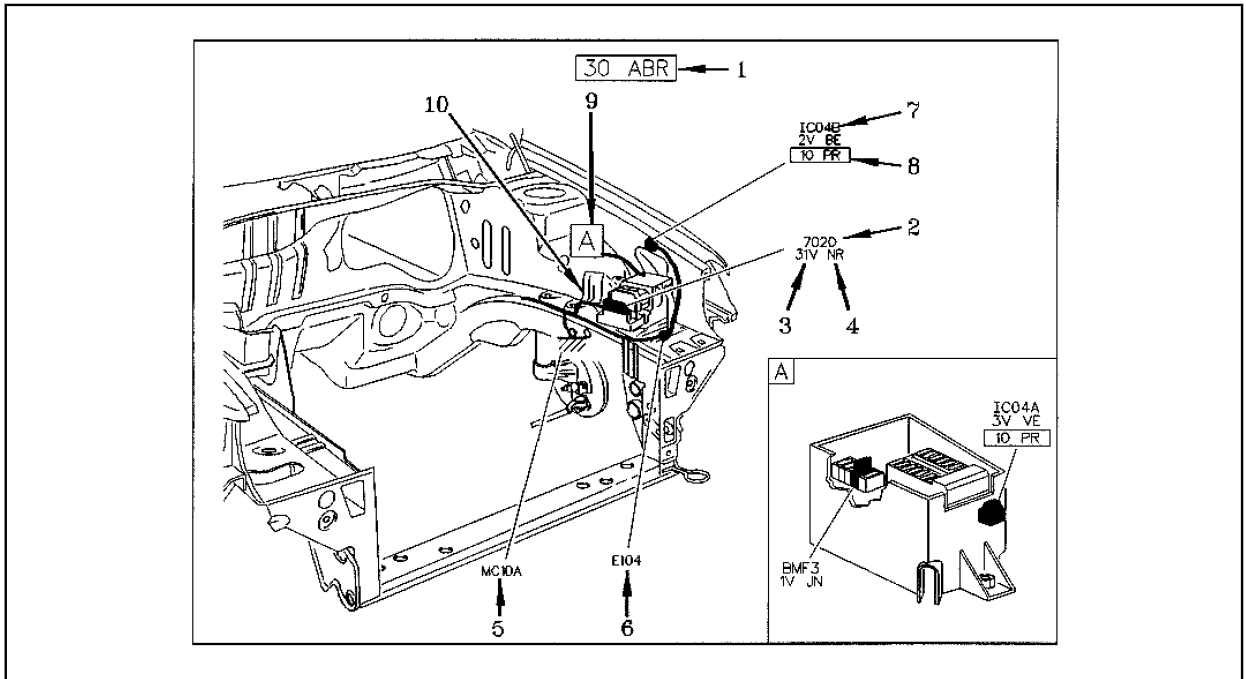
GÉNÉRALITÉS

MÉCANIQUE

ÉQUIPEMENT ÉLECTRIQUE

CARROSSERIE

LECTURE DES SCHÉMAS D'IMPLANTATION



- 1 identification du faisceau représenté
- 2 identification de l'appareil
- 3 nombre de voies d'un connecteur
- 4 couleur du connecteur
- 5 représentation d'une prise de masse
- 6 représentation d'une épaisseur
- 7 identification d'une interconnexion
- 8 identification du faisceau connecté
- 9 renvoi d'un détail dans le cadre indiqué
- 10 localisation de l'étiquette du faisceau

NOMENCLATURE DES ÉLÉMENTS

B001 borne équipotentielle mixte 1	C1260 connecteur porte-fusible pompe alimentation	C6640 connecteur purge circuit correction hauteur d'assiette
BB00 batterie	C1265 connecteur porte-fusible résistance réchauffage carburateur	C6860 connecteur test capote électrique
BB01 ensemble batterie arrière	C1270 connecteur test EGR	C7000 connecteur test antiblocage de roues
BB02 ensemble batterie inférieure avant	C1300 connecteur test injection-allumage	C7001 connecteur porte fusible puissance ABR
BB03 ensemble batterie supérieure avant	C1310 connecteur porte fusible calculateur injection allumage	C7050 connecteur test anti-patinage
BB10 boîtier d'alimentation	C1360 connecteur porte-fusible chauffage sonde oxygène	C7100 connecteur test direction assistance variable
BF00 boîte fusibles (habitacle)	C1400 connecteur PMH	C7215 connecteur diagnostic écran multifonctions
BF01 boîte fusibles (compartiment moteur)	C1450 connecteur développement système	C7710 connecteur test suspension
BF02 boîte fusibles (coffre)	C1500 connecteur test fonctionnement GMV	C8000 connecteur test climatisation
BH12 boîte 12 fusibles (habitacle)	C1360 connecteur test BVA	C8201 connecteur anti-démarrage codé
BH28 boîte 28 fusibles (habitacle)	C1700 connecteur test gestion électronique	C8400 connecteur alimentation + permanent autoradio
BMF1 boîtier maxi-fusibles	C200 connecteur alimentation prise caravane	C8600 connecteur test alarme anti-effraction
BMF2 boîtier maxi-fusibles	C2310 connecteur double commande auto-école	C861 connecteur alimentation alarme anti-effraction
BMF3 boîtier maxi-fusibles	C2600 connecteur porte fusible antibrouillard avant	C8630 connecteur diagnostic centrale de protection
BMF4 boîtier maxi-fusibles	C310 connecteur alimentation + permanent éclairage caravane	CA00 contacteur antivol
BM27 boîtier de servitude moteur 27 fusibles	C4640 connecteur porte-fusible alimentation chronotachygraphe	CP00 prise 12V arrière
BM34 boîtier de servitude moteur 34 fusibles	C6235 connecteur test condamnation	CT00 contacteur tournant volant
BS11 boîte de servitude intelligente	C6301 connecteur test mémorisation siège	DRA0 drain
C001 connecteur diagnostic	C6540 connecteur test ceinture pyrotechnique	ECV0 ensemble commande au volant
C002 connecteur pour fils de dépannage	C6560 connecteur test sac gonflable	MF175 MEGA-fusible compartiment moteur 175A
C004 connecteur diagnostic combiné	C6570 connecteur test sacs gonflables + prétensionneurs	PS00 platine de servitude
C1030 connecteur test information moteur tournant		PSF0 platine servitude boîte fusibles (habitacle)
C1042 connecteur optionnel coupe-circuit général		PSF1 platine servitude boîte fusibles (compartiment moteur)
C1100 connecteur test allumage		
C1105 connecteur anti-parasitage allumage		
C1110 connecteur réglage allumage pour ralenti		
C1200 connecteur test injection		
C1250 connecteur réglage antipollution		

PSF2	platine servitude boîte fusibles (coffre)	V8018	voyant de niveau mini carburant chauffage additionnel	1218	électrovanne coupure d'avance à l'allumage
V0004	voyant alerte stop	V8110	voyant vitre arrière chauffante	1219	potentiomètre papillon injection BVA
V1000	voyant de charge	1000	contacteur(s) de sécurité démarrage	1220	capteur température eau moteur
V1001	voyant de charge correcte de batteries de tractions	1005	relais d'interdiction démarrage ..	1221	thermistance gazole
V1002	voyant de batteries de traction déchargées	1010	démarrateur	1222	accéléromètre
V1017	voyant de défaut du convertisseur 12V	1020	alternateur	1223	électrovanne air injection
V1100	voyant test allumage	1030	relais information moteur tournant	1224	électrovanne fermeture absorbeur
V1150	voyant de préchauffage	1040	relais de maintien général	1225	moteur pas-à-pas régulation ralenti (MMBA)
V1200	voyant test injection	1041	commutateur arrêt urgence	1226	moteur régulation ralenti et contacteur de ralenti
V1203	voyant coupure de pompe	1042	relais général	1227	capteur pression réservoir carburant
V1300	voyant diagnostic moteur	1043	poussoir de réarmement	1228	moteur régulation ralenti et contacteur de ralenti + capteur à effet Hall
V1700	voyant défaut temporaire	1044	boîtier diode	1229	électrovanne régulation turbo à géométrie variable
V1701	voyant de marche avant	1086	relais coupure démarrage par alarme antivol	1230	commande d'air additionnel
V1702	voyant de marche arrière	1100	allumeur	1231	boîtier soutien de ralenti (BVA)
V1703	voyant de défaut d'isolement	1101	thermistance eau moteur pour module d'avance	1232	électrovanne soutien ralenti
V2000	voyant antibrouillard arrière	1102	module d'avance	1233	électrovanne régulation de pression turbocompresseur
V2010	voyant antibrouillard avant	1104	électrovanne correction d'avance	1234	électrovanne étouffoir carburateur
V2300	voyant signal danger	1105	module d'allumage	1235	électrovanne de mise à l'air libre carburateur
V2310	voyant indicateur de direction gauche et droite	1110	distributeur d'allumage	1236	électrovanne coupure d'accélération
V2320	voyant indicateur direction gauche	1115	capteur référence cylindre	1237	électrovanne pulsair
V2330	voyant indicateur direction droit.	1120	capteur cliquetis	1238	électrovanne AFP
V2600	voyant de veilleuse	1125	contacteur pédale accélérateur	1239	électrovanne de régulation de ralenti
V2610	voyant de croisement	1127	relais alimentation allumage	1240	capteur température air admission
V2620	voyant de route	1130	calculateur d'allumage	1241	pompe pulsair
V2660	voyant projecteurs antibrouillard	1131	bobine d'allumage cylindre 1	1242	relais pulsair
V4010	voyant niveau eau moteur	1132	bobine d'allumage cylindre 2	1243	électrovanne de distribution variable
V4017	voyant de manque eau batterie	1133	bobine d'allumage cylindre 3	1244	électrovanne proportionnelle EGR
V4020	voyant température eau moteur maxi	1134	bobine d'allumage cylindre 4	1245	contacteur altimétrique
V4040	voyant niveau mini eau lave-vitre	1135	bobine d'allumage	1246	relais alimentation fonction EGR
V4050	voyant de présence eau dans gazole	1136	condensateur de bobine d'allumage	1247	thermocontact eau moteur EGR
V4110	voyant de pression huile moteur	1140	module antipollution pour carburateur	1248	résistance calibration EGR
V4120	voyant de niveau huile moteur	1145	électrovanne ouverture papillon	1249	potentiomètre levier de charge (EGR)
V4130	voyant de température huile moteur maximum	1150	boîtier préchauffage	1250	calculateur recyclage gaz d'échappement (EGR)
V4200	voyant de starter	1155	relais préchauffage	1251	pompe à vide EGR
V4205	voyant filtre à air colmaté	1156	relais postchauffage	1252	relais correcteur d'avance diesel
V4300	voyant de niveau mini carburant	1157	thermocontact postchauffage	1253	électrovanne tout ou rien (EGR)
V4400	voyant frein de stationnement	1160	bougies de préchauffage	1254	contacteur de levier de charge EGR
V4410	voyant de niveau liquide de frein	1161	bougies de préchauffage cylindre 1	1255	électrovanne d'arrêt de pompe
V4420	voyant frein de stationnement/ niveau liquide de frein	1162	bougies de préchauffage cylindre 2	1256	électrovanne d'avance (diesel)
V4430	voyant d'usure plaquettes	1163	bougies de préchauffage cylindre 3	1257	électrovanne de débit - (diesel)
V4440	voyant de lampes grillées	1164	bougies de préchauffage cylindre 4	1258	électrovanne de débit + (diesel)
V4600	voyant position levier de vitesse	1190	réchauffeur circuit eau	1259	électrovanne de débit +/- (diesel)
V4610	voyant de température huile BV maxi	1200	relais pompe à carburant	1260	capteur levée d'aiguille injecteur
V4700	voyant porte ouverte	1201	relais pompe à injection	1261	capteur position pédale accélérateur
V4730	voyant bouclage ceinture de sécurité	1202	relais tachymétrique	1262	papillon motorisé
V4800	voyant surchauffe catalyseur	1203	contacteur à inertie	1265	thermocontact réchauffage carburateur
V6235	voyant de supercondamnation	1204	relais sécurité de choc	1266	relais réchauffage carburateur
V6560	voyant sac gonflable avant	1205	fusible pompe à carburant	1269	relais résistance réchauffage carburateur
V6640	voyant de niveau liquide correction hauteur d'assiette	1206	boîtier commande pompe de transvasement	1270	résistance réchauffage carburateur
V6700	voyant test blocage différentiel	1207	pompe de transvasement	1271	électrovanne coupure purge canister
V6709	voyant témoin de passage du réducteur de vitesse	1208	pompe d'injection diesel (correcteur d'avance, stop électrique, contact sécurité)		
V7000	voyant diagnostic antiblocage de roues	1209	pompe de gavage		
V7001	voyant antiblocage de roue actif	1210	pompe à carburant		
V7050	voyant diagnostic anti-patinage de roues	1211	pompe jauge carburant		
V7060	voyant fonctionnement anti-patinage de roues	1212	électrovanne air réservoir		
V7310	voyant régulateur de vitesse	1213	relais pompe air		
V7700	voyant diagnostic suspension	1214	éconoscope		
		1215	électrovanne purge canister		
		1216	résistance simulation canister		
		1217	électrovanne coupure purge canister		

1272	ensemble électrovanne étouffoir, résistance réchauffage carburateur	1507	thermistance commande motoventilateur par boîtier électronique (sur liquide refroidissement)	1727	pompe à eau de refroidissement des batteries de traction
1273	résistance réchauffage réaspiration vapeurs d'huile	1508	relais alimentation motoventilateur petite vitesse	1732	relais réchauffage batteries
1275	carburateur	1509	relais alimentation motoventilateur grande vitesse	1733	résistance réchauffage batteries
1280	électrovanne AFP longue	1510	motoventilateur	1740	moteur de traction électrique
1281	électrovanne AFP courte	1511	motoventilateur droit	1746	pulseur refroidissement moteur électrique
1301	relais information BVA (injection)	1512	motoventilateur gauche	1747	prise de charge
1302	relais alimentation injection	1515	filtre antiparasitage gauche	1748	boîtier prise charge batteries
1303	relais alimentation injection-allumage	1516	filtre antiparasitage droit	0002	commutateur éclairage signalisation
1304	relais double multifonctions contrôle moteur	1520	thermocontact post-refroidissement moteur	2000	commutateur feux de brouillard arrière
1305	potentiomètre richesse	1525	relais post-refroidissement moteur	2001	combinateur éclairage/ essuyage
1306	shunt relais BVA	1526	temporisateur post-refroidissement moteur	2002	bruiteur auto-école Allemagne
1307	relais double multifonctions puissance	1530	shunt post-refroidissement	2003	boîtier moniteur auto-école
1308	capteur pression huile moteur	1550	pompe à eau refroidissement turbo	2004	prise jack auto-école Allemagne
1309	thermistance d'air turbo	1551	fusible pompe à eau refroidissement turbo	2005	relais feux de brouillard arrière..
1310	débitmètre air	1555	relais commande pompe à eau refroidissement turbo	2006	commutateur auto-école Allemagne
1311	capteur surpression turbo	1600	contacteur position levier sélection	2007	éclairage pied auto-école Allemagne
1312	capteur pression air admission	1601	capteur levier de commande impulsif	2010	feu arrière de brouillard (côté gauche)
1313	capteur régime moteur	1606	relais alimentation bruiteur position parking	2011	feu arrière de brouillard central
1314	capteur altimétrique	1607	relais alimentation éclairer grille + sélection	2015	feu arrière de brouillard (côté droit)
1315	résistance injection	1613	capteur régime moteur BVA	2016	boîtier commande feux brouillard arrière
1316	capteur de position papillon	1615	capteur de pression BVA	2100	contacteur de stop
1317	capteur position levier pompe diesel	1620	capteur vitesse véhicule	2110	feu stop supplémentaire
1318	contacteur papillon	1621	capteur vitesse véhicule BVA	2111	feu stop supplémentaire (côté gauche)
1319	résistance codage injection	1625	module interface vitesse véhicule	2112	feu stop supplémentaire (côté droit)
1320	calculateur contrôle moteur	1630	calculateur boîte de vitesse automatique	2200	contacteur de feux de recul
1321	capteur haute pression diesel	1632	contacteur position pédale	2202	commutateur commande marche arrière
1322	régulateur haute pression diesel	1635	bloc électro-hydraulique BVA	2210	feu de recul gauche
1323	capteur haute température (gaz d'échappement)	1636	capteur position BVA	2215	feu de recul droit
1324	électrovanne proportionnelle doseur	1637	contacteur rétrocommande BVA	2300	commutateur de signal danger
1326	fusible alimentation calculateur injection	1638	actionneur blocage levier BVA	2305	centrale clignotante
1327	capteur position came (pompe diesel)	1639	contacteur pédale accélérateur pied non appuyé	2310	commutateur feux de direction
1328	capteur position rotor (pompe diesel)	1640	sélecteur de programme boîte de vitesses automatique	2320	feu indicateur direction avant gauche
1329	capteur position coulisseau (pompe DIESEL)	1642	relais de commande actionneur blocage levier vitesse	2325	feu indicateur direction avant droit
1330	injecteur	1643	relais de commande actionneur blocage clé	2330	feu indicateur direction arrière gauche (si séparé)
1331	injecteur cylindre n° 1	1644	actionneur blocage clé	2335	feu indicateur direction arrière droit (si séparé)
1332	injecteur cylindre n° 2	1700	calculateur gestion électronique module surveillance température - tension batterie avant inférieure	2340	feu répéteur latéral gauche
1333	injecteur cylindre n° 3	1701	module surveillance température - tension batterie avant supérieure	2345	feu répéteur latéral droit
1334	injecteur cylindre n° 4	1702	module surveillance température - tension batterie arrière	2400	relais ligne veilleuse feux diurnes
1335	injecteur cylindre n° 5	1703	boîtier relais	2401	relais feux de croisement feux diurnes
1336	injecteur cylindre n° 6	1704	coffret électronique	2402	shunt relais feux diurnes
1337	injecteur cylindre n° 7	1705	potentiomètre accélérateur	2410	relais feux de croisement
1338	injecteur cylindre n° 8	1713	jauge d'énergie	2411	relais codes atténués
1339	injecteur cylindre n° 9	1714	thermistance commande pulseur refroidissement moteur électrique	2415	résistance codes atténués
1340	injecteur cylindre n° 10	1718	thermistance commande motoventilateur refroidissement eau batterie	2500	commutateur avertisseur sonore
1342	calculateur multifonctions moteur	1722	chauffage additionnel	2501	contacteur dans volant avertisseur sonore
1345	relais chauffage sonde à oxygène	1725	chauffage additionnel	2505	relais compresseur trompes
1348	fusibles chauffage sonde à oxygène	1726	pompe à carburant chauffage additionnel	2510	compresseur avertisseur
1350	sonde à oxygène - avant			2520	avertisseurs sonores
1351	sonde à oxygène - arrière			2521	avertisseur sonore grave
1400	capteur point mort haut			2522	avertisseur sonore aigu
1500	relais motoventilateur			2523	bruiteur piétons
1501	fusible motoventilateur			2525	fusible compresseur avertisseur
1502	relais alimentation motoventilateur gauche			2530	boîtier sirène (police)
1503	relais alimentation motoventilateur droit			2531	commutateur sirène (police)
1504	relais alimentation série motoventilateurs gauche et droit			2532	commutateur sirène jour/nuit (police)
1505	thermocontact d'enclenchement ventilateur				
1506	résistance bi-vitesse motoventilateur				

2535	haut-parleur sirène (police)	3032	lecteur avant gauche	4110	mancontact huile moteur
2600	contacteur éclairage	3033	lecteur arrière droit	4111	capteur température + thermo-
2605	relais feux de croisement	3034	lecteur arrière gauche		contact d'huile moteur
2606	relais feux de route	3035	éclaireur cave à pied	4120	capteur de niveau huile moteur
2610	projecteur gauche	3040	éclaireur bas de porte avant	4130	thermocontact d'huile moteur
2615	projecteur droit		gauche	4200	contacteur de starter
2620	feux de position avant (côté	3042	éclaireur bas de porte arrière	4205	mancontact filtre à air
	gauche)		gauche	4210	compte-tours
2625	feux de position avant (côté	3045	éclaireur bas de porte avant droit	4240	capteur pression admission
	droit)	3047	éclaireur bas de porte arrière	4241	indicateur pression turbo
2630	feu arrière gauche sur caisse		droit	4300	contacteur niveau mini carburant
2631	feux arrière droit sur porte coffre	3050	rhéostat éclairage	4310	indicateur niveau de carburant
2632	feux arrière gauche sur porte coffre	3051	éclaireur de climatisation	4311	boîtier amortissement électro-
			(commande chauffage)		nique pompe à carburant
2633	éclaireur plaque police droit	3052	éclaireur console	4315	jauge à carburant (émetteur)
2634	shunt prise jack	3053	éclaireur allume-cigares	4320	contacteur présence bouchon
2635	feu arrière droit sur caisse	3054	éclaireur cendrier		réservoir
2636	éclaireur plaque police gauche	3055	éclaireur commande de volet	4330	débimètre carburant (ordinateur)
2637	prise jack pour gyrophare		autoradio	4335	boîtier interface consommation
2638	gyrophare	3056	éclaireur commande de volet	4340	calculateur consommation
2639	commutateur gyrophare		cendrier	4341	indicateur consommation instan-
2640	feu de gabarit avant gauche	3060	éclaireur miroir courtoisie (côté		tanée de carburant
2641	side marker avant droit		conducteur)	4400	contacteur de frein de station-
2642	side marker avant gauche	3061	éclaireur miroir courtoisie (côté		nement
2643	side marker arrière droit		passager)	4401	diode témoin frein de station-
2644	side marker arrière gauche	3065	éclaireur de carte		nement
2645	feu de gabarit avant droit	3070	éclaireur sélecteur de vitesse	4402	diode bruiteur marche arrière
2650	feu de gabarit arrière gauche	3075	éclaireur contacteur antivol	4405	vacuo-contact contrôle de la
2651	rampe police sur pavillon	3080	éclaireur pare-soleil police		dépression d'assistance de
2655	feu de gabarit arrière droit	3085	commutateur de plafonnier		freinage
2656	feux rondo (feux arrière de toit)		central passager lumière	4410	contacteur niveau liquide de
2657	centrale feux rondo feux arrière		blanche		frein
	de toit	3086	commutateur de plafonnier	4420	relais voyant alerte antiblocage
2658	commutateur feux rondo (feux		central passager lumière bleue		de roues
	arrière de toit)	3087	commutateur feux de	4430	contact usure plaquettes de frein
2659	commutateur feu orange		stationnement		avant gauche
2660	commutateur projecteurs	3088	relais feux de stationnement	4431	contact usure plaquettes de frein
	antibrouillard	3100	contacteur de coffre		avant droit
2662	relais d'interdiction projecteurs	3105	éclaireur coffre (ou volet arrière)	4432	contact usure plaquettes de frein
	antibrouillard avant	3110	contacteur d'éclairage de boîte à		arrière gauche
2665	relais projecteurs antibrouillard		gants	4433	contact usure plaquettes de frein
	avant	3115	éclaireur boîte à gants		arrière droit
2670	projecteur antibrouillard gauche	3120	contacteur moteur	4440	boîtier détection lampes grillées
2675	projecteur antibrouillard droit	3121	éclaireur compartiment moteur	4445	relais lampes grillées (voyant)
2680	commutateur projecteurs longue	3125	relais éclairage coffre	4450	relais témoin frein (Australie)
	portée	3126	relais temporisateur éclairage	4500	contacteur niveau liquide
			coffre		correction hauteur d'assiette
2685	relais projecteurs longue portée	0004	combiné	4605	afficheur de sélection ou de
2690	projecteur longue portée gauche	4000	module électronique centralisé		programme
2695	projecteur longue portée droit		combiné	4610	thermocontact huile boîte de
3000	contacteur de feuilure de porte	4010	contacteur niveau d'eau moteur		vitesse
	avant (côté gauche)	4015	boîtier niveau eau moteur	4630	indicateur vitesse véhicule
3001	contacteur de feuilure de porte	4020	thermocontact eau moteur	4635	convertisseur électronique
	avant (côté droit)	4025	capteur température -		chronotachygraphe
3002	contacteur de feuilure de porte		thermocontact eau moteur	4700	contacteur serrure avant gauche
	arrière (côté gauche)	4026	(indicateur)		(détection porte ouverte) (si
3003	contacteur de feuilure de porte		indicateur température eau	4701	contacteur serrure avant droite
	arrière (côté droit)		moteur		(détection porte ouverte) (si
3004	boîtier temporisateur éclairage	4030	thermistance eau moteur		(si différent 3001)
3005	relais temporisateur plafonniers	4035	(indicateur)	4702	contacteur serrure arrière
3006	commutateur des plafonniers	4050	thermocontact pré-alerte		gauche (détection porte ouverte)
3010	plafonnier avant	4060	sonde présence d'eau (décan-	4703	(si différent 3002)
3012	plafonnier (avant gauche)	4100	teur carburant)		contacteur serrure arrière droite
3013	plafonnier (avant droit)		indicateur charge batterie		(détection porte ouverte) (si
3015	console pavillon + fonctions	4101	indicateur température + niveau	4704	différent 3003)
	intégrées		huile moteur		contacteur fermeture capot
3019	commutateur plafonnier arrière	4102	indicateur température huile	4705	(détection capot ouvert)
3020	plafonnier arrière	4103	moteur		contacteur serrure coffre
3022	plafonnier (arrière gauche)	4104	indicateur niveau huile moteur	4710	(détection coffre ouvert)
3023	plafonnier (arrière droit)	4105	capteur température huile	4715	relais d'avertisseur lumineux
3024	plafonnier gauche	4106	moteur	4716	bruiteur de porte ouverte
3025	plafonnier droit		capteur pression huile moteur	4720	bruiteur oubli position parking
3029	commutateur de plafonnier		indicateur pression huile moteur		bruiteur d'oubli d'éclairage
	central		capteur de pression/manocon-		
3030	plafonnier central		tact huile moteur		
3031	lecteur avant droit				

4725	bruiteur d'oubli d'éclairage + présence clé	6025	relais réalimentation lève-vitre + toit ouvrant	6215	contacteur porte ouverte arrière droit
4730	contacteur de ceinture de sécurité	6030	boîtier lève-vitre séquentiel	6216	contacteur coffre ouvert
4735	bruiteur ceinture de sécurité	6031	moteur + boîtier lève-vitre avant séquentiel passager	6217	ensemble serrure porte arrière droite
4740	bruiteur de survitesse	6032	moteur + boîtier lève-vitre avant séquentiel conducteur	6218	ensemble serrure porte battante arrière droite
4750	bruiteur antiblocage de roues	6033	boîtier antipincement	6219	relais de sécurité de décondamnation des portes
4760	contacteur présence clé dans antivol (commande bruiteur)	6034	capteur antipincement	6220	contacteur de condamnation issues portes
4765	relais bruiteur présence clé dans antivol	6035	moteur lève-vitre antipincement (côté conducteur)	6221	contacteur de condamnation issue porte battante arrière droite
4790	bruiteur moteur électrique oublié	6036	platine commande lève-vitres rétroviseur (côté conducteur)	6230	récepteur infrarouge de condamnation issues (télécommande)
4800	capteur température catalyseur	6037	platine commande lève-vitres rétroviseur (côté passager)	6231	récepteur hautes fréquences de condamnation issues
4805	boîtier température catalyseur	6038	moteur lève-vitre antipincement (côté passager)	6235	boîtier condamnation issues
4900	vignette indicateur détecteur anomalies	6040	moteur lève-vitres (avant gauche)	6237	contacteur de condamnation issues coffre
4905	matrice de points	6041	capteur poignée intérieure (côté conducteur)	6240	moteur condamnation porte avant gauche
4990	contacteur de contrôle ouverture trappe charge	6042	capteur poignée extérieure (côté conducteur)	6242	moteur supercondamnation porte avant gauche
0005	commutateur essuyage	6043	capteur poignée intérieure (côté passager)	6245	moteur condamnation porte avant droite
5000	commutateur essuie-vitre/lave vitre avant (si différent 5)	6044	capteur poignée extérieure (côté passager)	6247	moteur supercondamnation porte avant droite
5001	capteur de pluie	6045	moteur lève-vitres (avant droit)	6250	moteur condamnation porte arrière gauche
5002	relais commande capteur de pluie	6100	contacteur arrière lève-vitre arrière gauche	6252	moteur supercondamnation porte arrière gauche
5003	relais pilotage vitesse capteur de pluie	6101	moteur + boîtier lève-vitre arrière droit (séquentiel)	6253	moteur condamnation porte battante arrière gauche
5004	calculateur essuie-vitre automatique	6102	moteur + boîtier lève-vitre arrière gauche (séquentiel)	6255	moteur condamnation porte arrière droite
5005	relais essuie-vitre avant	6105	contacteur arrière lève-vitre arrière droit	6256	moteur condamnation portes arrière
5006	relais essuie-vitre avant / arrière	6110	contacteur avant lève-vitre arrière gauche	6257	moteur supercondamnation porte arrière droite
5010	temporisateur essuie-vitre avant	6115	contacteur avant lève-vitre arrière droit	6258	moteur condamnation porte battante arrière droite
5015	moteur essuie-vitre avant	6120	commutateur condamnation lève-vitres arrière	6259	moteur supercondamnation porte battante arrière droite
5016	boîtier arrêt parking	6121	relais condamnation fonctions arrière	6260	moteur condamnation coffre
5020	réchauffeur liquide de nettoyage	6122	commutateur condamnation lève-vitres arrière + coupure alarme	6261	moteur condamnation volet
5021	réchauffeur tuyau	6125	relais lève-vitres arrière	6265	moteur condamnation trappe carburant
5100	pompe lave vitre avant	6126	relais lève-vitres arrière en + après accessoires	6266	moteur condamnation trappe de charge
5105	gicleurs lave-vitre chauffants	6130	moteur lève-vitres (arrière gauche)	6300	contacteur avance siège conducteur
5110	capteur niveau liquide de nettoyage	6131	moteur + boîtier lève-vitre arrière droit	6301	boîtier mémorisation position siège + rétroviseur
5115	pompe lave-vitre avant/arrière	6132	moteur + boîtier lève-vitre arrière gauche	6302	ensemble réglage siège conducteur
5200	commutateur essuie-vitre/lave-vitre arrière (si différent 5)	6133	moteur lève-vitre antipincement porte arrière gauche	6303	ensemble réglage siège passager
5202	commutateur essuie-vitre arrière	6134	moteur lève-vitre antipincement porte arrière droite	6304	boîtier mémorisation position siège passager
5203	commutateur lave-vitre arrière	6135	moteur lève-vitres (arrière droit)	6305	contacteur avance siège passager
5205	relais essuie-vitre arrière	6200	contacteur porte ouverte avant gauche	6307	clavier de mémorisation position siège
5210	temporisateur essuie-vitre arrière	6202	ensemble serrure porte avant gauche	6308	capteur présence
5211	moteur essuie-vitre arrière (côté gauche)	6203	diode isolation contacteur porte avant/arrière	6310	contacteur rehausse siège conducteur
5212	moteur essuie-vitre arrière (côté droit)	6205	contacteur porte ouverte avant droit	6311	contacteur assise avant siège conducteur
5215	moteur essuie-vitre arrière	6207	ensemble serrure porte avant droite	6312	contacteur assise arrière siège conducteur
5300	pompe lave-vitre arrière	6210	contacteur porte ouverte arrière gauche	6315	contacteur rehausse siège passager
5400	relais temporisateur lave-projecteurs	6212	ensemble serrure porte arrière gauche	6320	moteur glissière siège conducteur
5405	pompe lave-projecteurs				
5406	contacteur lave-projecteurs				
6000	contacteur de lève-vitre gauche porte gauche				
6001	contacteur avant lève-vitre gauche				
6002	contacteur avant lève-vitre droite				
6005	contacteur de lève-vitre droit porte droite				
6010	contacteur de lève-vitre gauche porte droite				
6015	contacteur de lève-vitre droit porte gauche				
6016	diode circuit lève-vitres + toit ouvrant				
6020	relais lève-vitres avant + toit ouvrant				
6021	relais lève-vitres				

6321	capteur position glissière (siège conducteur)	6389	moteur appui-tête arrière gauche	6578	prétensionneur arrière droit
6322	moteur réglage rehausse (siège conducteur)	6390	contacteur escamotable appui-tête arrière	6579	prétensionneur arrière central
6323	moteur réglage rehausse (siège passager)	6391	ensemble réglage siège arrière droit	6600	commutateur correcteur projecteur gauche
6325	moteur glissière siège passager	6392	ensemble réglage siège arrière gauche	6610	moteur correcteur projecteur droit
6331	capteur position rehausse siège conducteur	6400	commutateur rétroviseur conducteur	6615	moteur correcteur projecteur droit
6332	moteur assise avant siège conducteur	6405	commutateur rétroviseur passager	6620	fusible commande correction hauteur véhicule
6333	capteur position assise (siège conducteur)	6406	commutateur des rétroviseurs	6621	fusible moteur correction hauteur véhicule
6334	moteur assise arrière siège conducteur	6407	boîtier rétroviseur rabattable	6625	commutateur position haute véhicule
6335	capteur position assise arrière siège conducteur	6410	rétroviseur conducteur (rétroviseur électrique/rétroviseur chauffant)	6630	relais info frein de stationnement (correction hauteur véhicule)
6337	moteur assise avant siège passager	6415	rétroviseur passager (rétroviseur électrique/rétroviseur chauffant)	6631	relais info pédale de frein (correction hauteur véhicule)
6339	moteur assise arrière siège passager	6420	commutateur rétroviseur rabattable	6632	manocontact liquide circuit hydraulique
6340	contacteur dossier siège conducteur	6421	boîtier indexation marche arrière	6635	calculateur-capteur correction hauteur véhicule
6341	capteur position dossier (siège conducteur)	6422	commutateur indexation marche arrière	6636	relais moteur correction hauteur véhicule
6345	contacteur dossier siège passager	6430	rétroviseur intérieur électrique	6637	relais électrovanne correction hauteur véhicule
6346	contacteur d'accoudoir central	6435	boîtier anti-éblouissement	6640	moteur électropompe correction hauteur véhicule
6347	moteur d'accoudoir central	6440	rétroviseur intérieur électrochrome	6645	électrovanne correction hauteur véhicule
6350	moteur inclinaison dossier siège conducteur	6470	commutateur réglage volant	6646	contacteur niveau liquide correction hauteur véhicule
6355	moteur inclinaison dossier passager	6471	moteur réglage hauteur volant	6700	commutateur commande blocage différentiels
6360	relais réglage siège conducteur	6472	moteur réglage profondeur volant	6701	électrovanne de commande blocage de différentiel arrière
6365	relais réglage siège passager	6500	contacteur ceinture passive conducteur	6702	électrovanne de commande passager en 4x4
6366	moteur glissière grande vitesse - siège passager	6505	contacteur ceinture passive passager	6703	électrovanne de commande maintien en 4x4
6367	moteur glissière grande vitesse - siège conducteur	6510	boîtier ceinture passive conducteur	6705	fusible blocage différentiel
6370	ensemble pompe + électrovanne réglage - siège conducteur	6515	boîtier ceinture passive passager	6706	relais de commande passage en 4x4
6371	contacteur gonflage dossier siège passager	6520	relais temporisateur de ceinture passive	6707	commutateur passage en 4x4
6372	contacteur gonflage dossier siège conducteur	6530	moteur ceinture passive conducteur	6709	contact à fermeture de passage réducteur de vitesse
6373	mini rupteur de position butée avant siège conducteur	6535	moteur ceinture passive passager	6710	contacteur position blocage différentiel avant
6374	mini rupteur de position dossier verrouillé - siège conducteur	6540	boîtier pyrotechnique conducteur	6711	capteur fermeture passage en 4x4
6375	ensemble pompe + électrovanne réglage - siège passager	6541	boîtier ceinture pyrotechnique passager	6712	capteur ouverture blocage de différentiel arrière
6376	mini rupteur de position butée avant siège passager	6542	boîtier ceinture pyrotechnique	6715	contacteur position blocage différentiel arrière
6377	mini rupteur de position dossier rabattu - siège passager	6543	détecteur de présence passager	6720	calculateur blocage différentiel
6378	mini rupteur de position dossier verrouillé - siège passager	6544	détecteur de présence arrière droit	6730	moteur blocage différentiel avant
6379	mini rupteur de position mémorisée siège passager	6545	détecteur de présence arrière gauche	6735	moteur blocage différentiel arrière
6380	contacteur réglage assise arrière	6560	calculateur sac gonflable	6740	relais blocage différentiel
6381	moteur réglage assise arrière	6561	self antiparasitage calculateur airbag	6750	calculateur différentiel piloté
6382	contacteur réglage siège arrière droit	6562	module sac gonflable latéral droit	6755	commutateur coupure anti-patinage
6383	contacteur réglage siège arrière gauche	6563	module sac gonflable latéral gauche	6760	électrovanne proportionnelle différentiel piloté
6384	moteur réglage siège arrière droit	6564	module sac gonflable passager	6800	contacteur de toit ouvrant
6385	moteur réglage siège arrière gauche	6565	module sac gonflable conducteur	6801	contacteur fin de course coulissement - toit ouvrant
6386	contacteur escamotable appui-tête arrière droit	6566	relais voyant sac gonflable	6802	contacteur fin de course entrebâillement - toit ouvrant
6387	contacteur escamotable appui-tête arrière gauche	6567	capteur de choc droit	6803	relais de commande coulissement toit ouvrant
6388	moteur appui-tête arrière droit	6568	capteur de choc gauche	6804	relais de commande entrebâillement toit ouvrant
		6570	boîtier sacs gonflables et prétensionneurs	6805	relais toit ouvrant
		6571	boîtier sac gonflable latéral droit	6806	contacteur toit ouvrant point zéro
		6572	boîtier sac gonflable latéral gauche		
		6575	ceinture pyrotechnique conducteur		
		6576	ceinture pyrotechnique passager		
		6577	prétensionneur arrière gauche		

6807	relais toit ouvrant dans ensemble toit ouvrant	7029	fusible pompe antiblocage de roues	7320	électrovanne sécurité du régulateur de vitesse
6808	contacteur toit ouvrant position intermédiaire	7030	groupe électropompe (GEP)	7400	affichage température extérieure
6810	moteur toit ouvrant	7040	groupe de régulation additionnel (GRA)	7500	calculateur aide au stationnement
6820	ensemble toit ouvrant	7041	platine électrique du groupe régulation additionnel	7501	télémetre laser
6821	capteur antipincement	7045	contacteur information pédale embrayage	7502	contacteur télémetre laser
6825	émetteur infrarouge toit ouvrant	7046	potentiomètre de position embrayage	7503	haut-parleur aide au stationnement
6826	récepteur infrarouge toit ouvrant	7048	amplificateur freinage pilote	7504	haut-parleurs arrière aide au stationnement
6830	boîtier toit ouvrant	7049	calculateur amplificateur freinage pilote	7505	contacteur inhibition aide au stationnement
6840	contacteur custode électrique gauche	7050	calculateur anti-patinage	7506	capteur de proximité avant gauche extérieur
6842	contacteur rappel custode électrique gauche	7055	groupe hydraulique anti-patinage	7507	capteur de proximité avant gauche intérieur
6845	contacteur custode électrique droit	7060	actionneur papillon anti-patinage	7508	capteur de proximité avant droit extérieur
6847	contacteur rappel custode électrique droit	7065	potentiomètre papillon anti-patinage	7509	capteur de proximité avant droit intérieur
6850	moteur custode électrique gauche	7075	commutateur coupure anti-patinage	7510	capteur de proximité arrière gauche extérieur
6855	moteur custode électrique droit	7076	relais voyant interrupteur anti-patinage	7511	capteur de proximité arrière gauche intérieur
6860	boîtier capote électrique	7077	commutateur de coupure hill holder	7512	capteur de proximité arrière droit extérieur
6861	contacteur capote électrique	7078	bruiteur hill holder	7513	capteur de proximité arrière droit intérieur
6862	moteur électropompe capote électrique	7080	diode information niveau liquide de frein	7514	bruiteur aide au stationnement
6863	électrovanne ouverture partie arrière	7090	pompe à vide assistance frein	7600	calculateur détecteur sous gonflage
6864	électrovanne fermeture partie arrière	7100	servo-régulateur assistance de direction	7605	contacteur réinitialisation détection sous gonflage
6865	électrovanne fermeture capote électrique	7105	calculateur de direction assistance variable	7700	capteur angle volant
6866	électrovanne ouverture capote électrique	7110	servodirection assistée	7704	potentiomètre hauteur de caisse
6867	électrovanne ouverture couvercle	7111	électrovanne proportionnelle direction assistance variable	7705	capteur hauteur de caisse
6868	électrovanne fermeture couvercle	7112	capteur de pression direction assistée	7706	manocontact de frein
6870	relais moteur électropompe capote électrique	7115	relais de commande direction assistée	7707	capteur position pédale
6871	contacteur vérin partie arrière	7120	convertisseur courant pression	7708	accélérateur
6872	contacteur vérin capote électrique	7121	diode électropompe direction assistée	7709	capteur débattement roues avant
6873	contacteur vérin couvercle	7125	relais de puissance de direction assistée	7710	capteur débattement roues arrière
6874	contacteur capote électrique	7200	relais information ordinateur-régulateur	7711	commutateur suspension
6875	bruiteur capote électrique	7205	contacteur défilement ordinateur	7712	capteur débattement roue avant droit
6876	diode bruiteur capote électrique	7210	ordinateur de bord	7713	capteur débattement roue avant gauche
6877	diode ouverture coffre	7215	écran multifonctions	7714	capteur débattement roue arrière droit
7000	capteur antiblocage de roue avant gauche	7216	clavier écran multifonctions	7715	calculateur suspension
7001	manocontact liquide assistance de direction	7220	montre	7716	électrovanne de suspension (seule ou avant)
7005	capteur antiblocage de roue avant droite	7222	capteur température extérieure	7717	électrovanne de suspension arrière
7010	capteur antiblocage de roue arrière gauche	7225	montre + afficheur température	7718	électrovanne de correction automatique de roulis
7013	contacteur levier vitesses point mort	7226	afficheur température extérieure	7719	bloc électro-hydraulique ADAC
7014	capteur gyromètre antiblocage de roues	7300	commutateur régulateur de vitesse	7720	actionneur amortisseur avant gauche
7015	capteur antiblocage de roue arrière droite	7305	contacteur régulateur de vitesse	7721	self antiparasitage amortisseur - avant gauche
7016	capteur accéléromètre antiblocage de roues	7306	contacteur de sécurité de régulateur de vitesse (embrayage)	7722	calculateur ADAC (antidévers actif)
7017	fusible calculateur antiblocage de roues	7307	relais de sécurité régulateur de vitesse	7723	accéléromètre ADAC (antidévers actif)
7018	relais calculateur antiblocage de roues	7308	contacteur de sécurité du régulateur de vitesse (frein)	7725	actionneur amortisseur avant droit
7019	résistance simulation soutien ralenti	7309	shunt circuit régulateur de vitesse - contrôle moteur	7726	self antiparasitage amortisseur - avant droit
7020	calculateur antiblocage de roue	7310	calculateur régulateur vitesse	7730	actionneur amortisseur arrière gauche
7025	groupe hydraulique antiblocage (GPF)	7311	fusible régulateur de vitesse	7731	self antiparasitage amortisseur - arrière gauche
7026	électropompe assistance de freinage	7312	diode circuit voyant interrupteur régulateur vitesse		
7027	fusible électrovannes antiblocage de roues	7315	ensemble pompe à vide - cave mise à l'air libre régulation vitesse		
7028	shunt antiblocage de roues				

7735	actionneur amortisseur arrière droit	8065	motoréducteur volet de mixage	8402	câble d'antenne
7736	self antiparasitage amortisseur - arrière droit	8067	commande volet entrée air	8403	filtre d'antenne
7740	bloc électro-hydraulique suspension	8068	motoréducteur volet entrée air gauche	8404	antenne
7741	bloc électrovanne suspension hydraulique avant droit	8069	motoréducteur volet entrée air droit	8405	antenne électrique
7742	bloc électrovanne suspension hydraulique avant gauche	8070	motoréducteur volet entrée air	8406	ampli antenne électrique
7743	bloc électrovanne suspension hydraulique arrière droit	8071	motoréducteur volet de distribution	8407	duplexeur
7744	bloc électrovanne suspension hydraulique arrière gauche	8072	motoréducteur volet aération	8408	amplificateur autoradio
7745	sélecteur de hauteur véhicule	8073	motoréducteur volet pied / dégivrage	8410	autoradio
7746	électrovanne cales train arrière pilotées	8074	vanne hacheuse	8411	balance radio avant gauche/droit
7747	électrovanne suspension avant	8080	calculateur climatisation	8412	balance radio avant/arrière
7748	électrovanne suspension arrière	8090	diode de protection	8413	commande autoradio
7750	platine de commande de suspension	8096	compresseur	8415	chargeur compact disque
7770	bruiteur niveau et/ou pression liquide hydraulique	8097	diode info marche chauffage additionnel	8416	interface compact disque
8000	commutateur réfrigération	8098	interrupteur commande chauffage à carburant	8420	haut-parleurs sur porte avant (côté conducteur)
8001	shunt relais compresseur réfrigération	8100	chauffage additionnel	8421	haut-parleurs avant
8004	boîtier coupure réfrigération	8105	allume-cigares avant	8422	haut-parleurs sur porte avant gauche
8005	relais compresseur réfrigération	8105	allume-cigares arrière	8423	haut-parleurs sur porte avant droite
8006	thermistance évaporateur (si séparé)	8110	commutateur vitre arrière chauffante	8425	haut-parleurs sur porte avant (côté passager)
8007	pressostat	8112	capteur désembuage lunette arrière	8430	haut-parleur (arrière gauche)
8008	thermistance température eau	8115	relais vitre arrière chauffante	8435	haut-parleur (arrière droit)
8010	moteur réfrigération	8116	relais temporisateur de vitre arrière chauffante	8440	haut parleur tweeter avant gauche
8012	boîtier température eau réfrigération	8118	vitre arrière chauffante gauche	8442	haut parleur médium avant gauche
8014	manocontact coupure réfrigération	8119	vitre arrière chauffante droite	8443	haut parleur boomer avant gauche
8015	électrovanne stabilité ralenti	8120	vitre arrière chauffante	8445	haut parleur tweeter avant droit
8016	relais coupure compresseur commandé par boîtier température eau	8121	moteur désembuage vitre arrière rétroviseur chauffant (côté conducteur) (si séparé électrique)	8447	haut parleur médium avant droit
8020	relais coupure compresseur injection	8125	conducteur) (si séparé électrique)	8448	haut parleur boomer avant droit
8022	compresseur réfrigération	8130	rétroviseur chauffant (côté passager) (si séparé électrique)	8450	haut parleur tweeter arrière gauche
8025	thermocontact d'eau moteur climatisation	8140	pare-brise chauffant	8452	haut parleur médium arrière gauche
8025	façade climatiseur (si séparé)	8141	commutateur pare-brise chauffant	8453	haut parleur boomer arrière gauche
8030	thermistance air habitacle	8145	relais pare-brise chauffant	8455	haut parleur tweeter arrière droit
8031	thermistance d'eau	8146	boîtier temporisateur pare-brise chauffant	8457	haut parleur médium arrière droit
8032	thermistance air extérieur	8200	clavier antidémarrage codé	8458	haut parleur boomer arrière droit
8033	thermistance d'ensoleillement	8201	led antidémarrage codé	8460	prise de casque arrière gauche
8034	thermistance d'air pieds	8203	diode circuit relais alimentation	8465	prise de casque arrière droite
8035	thermostat électronique	8205	calculateur injection	8470	alimentation radio police avant
8036	température habitacle (si séparé)	8206	diode circuit voyant diagnostic	8471	alimentation radio police 1 arrière
8037	commande affichage température (si séparé)	8207	diode circuit porte antidémarrage codé	8472	alimentation radio police 2 arrière
8040	thermistance d'air aérateur	8208	relais antidémarrage codé pour pompe diesel	8475	combiné radiotéléphone
8043	commande vitesse pulseur (si séparé)	8220	boîtier électronique ADC	8480	émetteur-récepteur radiotéléphone
8044	module commande pulseur droit	8221	transpondeur module analogique	8481	haut-parleur radiotéléphone
8045	module commande pulseur gauche	8300	commutateur module contrôle	8482	micro-radiotéléphone
8045	module commande pulseur (si séparé)	8301	commutateur siège chauffant	8483	bruiteur oublié radiotéléphone
8046	résistance vitesse pulseur (si séparé)	8302	conducteur	8484	antenne radiotéléphone
8045	commutateur vitesse pulseur (si séparé)	8303	boîtier régulation sièges chauffants	8485	clavier radiotéléphone
8048	relais pulseur	8305	rhéostat siège chauffant passager	8500	calculateur navigation
8050	moteur pulseur (si séparé)	8306	commutateur siège chauffant passager	8501	antenne GPS
8051	moteur pulseur droit	8307	commutateur siège chauffant arrière gauche	8502	haut-parleur navigation
8052	moteur pulseur gauche	8308	commutateur siège chauffant arrière droit	8600	boîtier alarme anti-effraction
8060	groupe chauffage climatisation	8310	relais siège chauffant	8601	contacteur à clé alarme antivol
8061	relais groupe chauffage	8311	siège chauffant (côté conducteur)	8602	boîtier volumétrique alarme anti-effraction
		8315	siège chauffant (côté passager)	8603	commutateur alarme antivol
		8320	siège chauffant arrière	8604	capteur volumétrique
				8605	sirène alarme anti-effraction
				8606	led alarme anti-effraction
				8607	émetteur ultrason
				8608	récepteur ultrason
				8609	émetteur ultrason + led alarme antivol
				8610	contacteur coffre alarme anti-effraction
				8611	contacteur capot moteur alarme anti-effraction
				8612	contacteur porte battante arrière droite alarme anti-effraction

8613	contacteur porte battante arrière gauche alarme anti-effraction
8614	contacteur porte arrière droite alarme anti-effraction
8615	relais alimentation feux de croisement pour alarme
8616	relais alarme anti-effraction
8617	relais avertisseur alarme anti-effraction
8618	contacteur anti-soulèvement centrale de protection
8630	moteur store électrique
8701	contacteur store électrique
8702	contacteur arrière store électrique
9000	unité centrale
9005	station Feu avant gauche
9010	station Groupe motoventilateur
9015	station Feu avant droit
9020	station Essuie-vitre/lave-vitre
9025	station Acquisition capteurs
9030	station Porte avant gauche
9031	station siège
9035	station Combiné
9040	station Afficheur
9045	station Habitacle
9050	station Porte avant droite
9055	station Commutation Signalisation
9060	station Commutation Essuyage
9065	station Console
9070	station Remorque
9075	station Feu arrière gauche
9080	station Volet arrière
9085	station Feu arrière droit

LISTE FAISCEAUX

01 CBP	câble positif batterie
02 CBN	câble négatif batterie
03 CB/AV	câble liaison batterie avant
04 CB/CE	câble liaison batteries à coffret électronique
05 CE/MOT	câble liaison coffret électronique à moteur
06 CB/AV/AR	câble liaison batteries avant à arrière
07 FMS	fil de masse
10 PR	faisceau principal
12 US FR	faisceau usure plaquettes de frein
13 AVERT/S	faisceau avertisseur sonore

14 RG/V	faisceau régulation de vitesse
15 F/AV	faisceau face avant
16 GMV	faisceau groupe motoven-tilateur
17 BR/AV	faisceau antibrouillard avant
17 BR/AV/C	faisceau complémentaire brouillard avant
18 BVA	faisceau boîte de vitesses automatique
19 BT/EL	faisceau boîtier électronique
20 MOT	faisceau moteur
22 MOT/C	faisceau moteur complémentaire
23 BR/HY	faisceau bruiteur hydraulique
24 BR/SV	faisceau bruiteur survitesse
26 GI	faisceau gicleur chauffant
27 EV/AV	faisceau essuie-vitre avant
28 CAPT/PL	faisceau capteur de pluie
30 ABR	faisceau antiblocage de roues
32 SUSP	faisceau suspension
36 ALA/A	faisceau alarme antivol
39 DA	faisceau direction assistée
43 A/E	faisceau auto-école
44 CSL	faisceau console
45 CAPT/VOL	faisceau capteur volumé-rique
46 HAB	faisceau habitacle
47 ECL V/P	faisceau éclairer vide-poches
48 PLAF/C	faisceau plafonnier complémentaire
49 P/B/C	faisceau planche de bord complémentaire
50 P/B	faisceau planche de bord
51 J	faisceau jauge
52 PLAF	faisceau plafonnier
53 SAC	faisceau sac gonflable
54 CEINT	faisceau ceintures pyrotechniques
54G CEINT/G	faisceau ceintures pyrotechniques gauche
54D CEINT/D	faisceau ceinture pyrotechnique droit
55 SGC	faisceau siège conducteur
56 SGP	faisceau siège passager

57 SG/AR	faisceau siège arrière
57 SG/AR/G	faisceau siège arrière gauche
57 SG/AR/D	faisceau siège arrière droit
59 CLM	faisceau climatiseur
60 P/C	faisceau porte avant conducteur
61 PARGB	faisceau porte arrière gauche battante
62 PR/G	faisceau porte arrière gauche
63 PARDB	faisceau porte arrière droite battante
65 P/P	faisceau porte avant passager
67 PR/D	faisceau porte arrière droite
68 TO	faisceau toit ouvrant
71 AR	faisceau arrière
71G AR/G	faisceau arrière gauche
71D AR/D	faisceau arrière droit
72 F/STP	faisceau feu stop
73 HP/AR	faisceau haut-parleur arrière
73G HP/AR/G	faisceau haut-parleur arrière gauche
73D HP/AR/D	faisceau haut-parleur arrière droit
74 EV/VL	faisceau essuie-vitre volet
76 VL	faisceau volet
76G VL/G	faisceau volet gauche
76D VL/D	faisceau volet droit
79 COF	faisceau coffre
80 AR/SP	faisceau arrière sous plancher
81 TAC	faisceau trappe de charge
84 CAP EL	faisceau capote électrique
85 ECL	faisceau éclairer de plaque police
86 BR/CAP	faisceau bruiteur capote électrique
90 CHR/MT	faisceau chronotachygraphe moteur
91 CHR/PB	faisceau chronotachygraphe planche de bord

Fusibles et relais

AFFECTATION DES FUSIBLES (BF00, BF01, BMF1-BMF2)

BF00 - Boîte 30 fusibles habitacle

fusibles	A	alimentation électrique	affectation
F1	10A	+ accessoires	allumc-cigares
F1A		+ permanent	
F2	10A	+ après contact	sonde niveau eau moteur, témoins combiné, ordinateur de bord, module interface vitesse véhicule, calculateur direction assistée, boîtier surchauffe du pot catalytique, relais double, capteur vitesse véhicule, calculateur injection, antidémarrage électronique transpondeur, alimentation + après contact moteurs diesel, boîtier de pré-postchauffage, relais postchauffage, sonde présence eau dans carburant diesel
F3			calculateur antiblocage de roue, calculateur suspension pilotée, interrupteur suspension pilotée, boîtier 3 relais GPL, relais double GPL, commutateur GPL, électrovannes GPL
F4	5A	+ veilleuses	feux de position avant gauche, feux de position arrière droit
F5	10A	+ codes	correcteur de projecteurs, commande relais pompe lave-projecteur, voyant de croisement (combiné), projecteur droit feux de croisement
F6	15A	+ après contact	calculateur BVA, contacteur position levier sélection BVA, relais d'interdiction démarrage BVA 4HP20
F7	20A	+ permanent	prise de caravane, prise diagnostic
F8	shunt	--	--
F9	5A	+ veilleuses	feux de position avant droit, feux de position arrière gauche, bruiteur d'oubli d'éclairage
F10	30A	+ permanent	boîtier mémorisation position siège + rétroviseur
F11			
F12	15A	+ après contact	résistance réchauffage réaspiration vapeurs d'huile, feux de recul, boîtier température eau réfrigération, feux stop, récepteur hautes fréquences de condamnation issues, contacteur de sécurité du régulateur de vitesse (frein)
F13	30A	+ permanent	siège passager à commande électrique
F14			lève-vitres arrière, amplificateur autoradio JBL
F15	20A	+ permanent	relais motoventilateur, boîtier température eau réfrigération, boîtier mémorisation position siège + rétroviseur, récepteur haute fréquence - récepteur infrarouge condamnation des issues (télécommande) autoradio (+ mémoire), commutateur GPL, boîtier condamnation issues, boîtier supercondamnation coupé
F16	10A	+ permanent	autoradio
F16A		+ accessoires	
F17	--		
F18	5A	+ codes	feux antibrouillard arrière
F19		+ veilleuses	éclairage combiné, éclairage interrupteurs, montre, rhéostat d'éclairage, façade climatiseur
F20		+ codes	projecteur gauche, feux de croisement

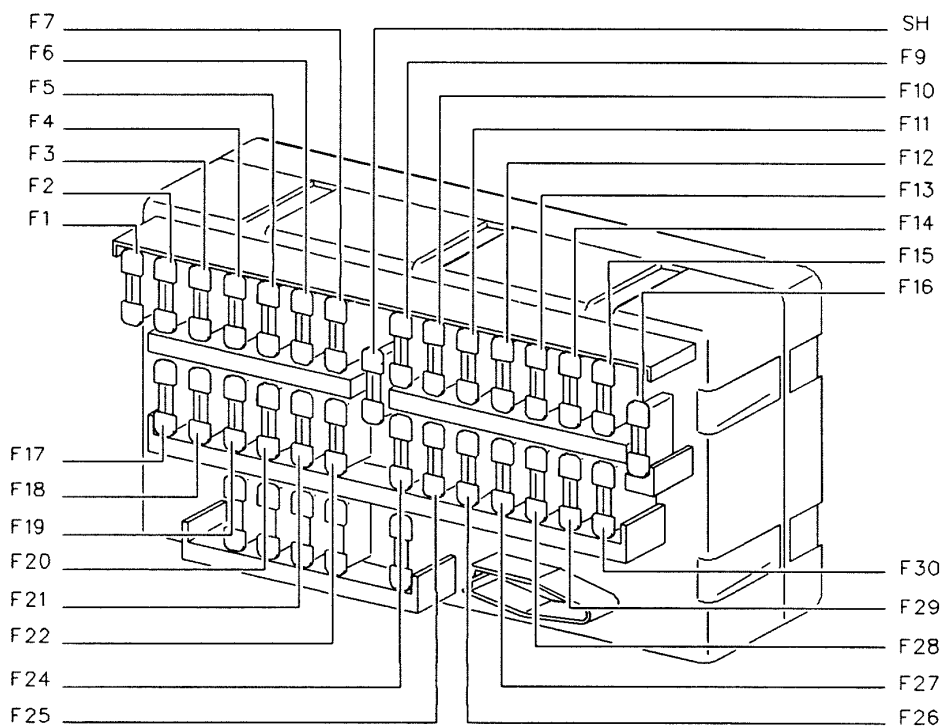
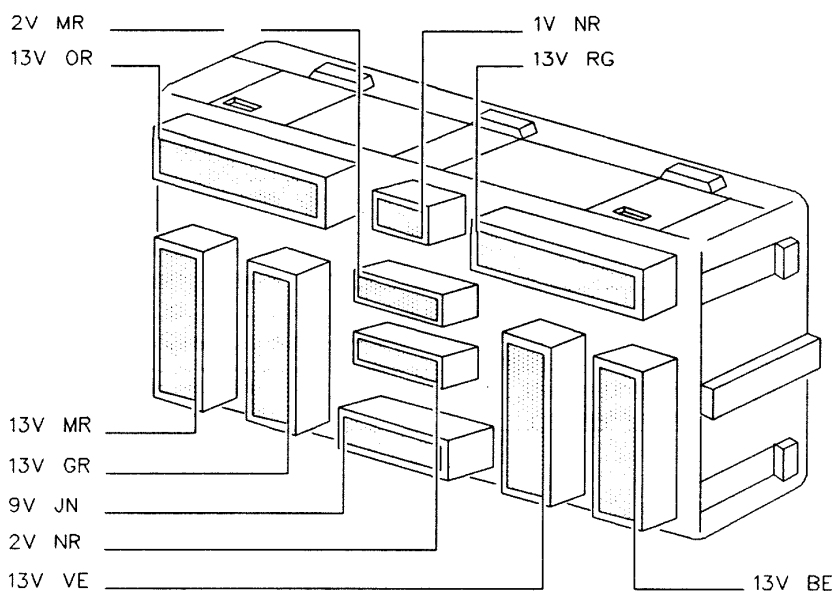
BF00 - Boîte 30 fusibles habitacle (suite)

fusibles	A	alimentation électrique	affectation
F21	10A	+ après contact coupé	pressostat, relais motoventilateur, commande climatisation, calculateur climatisation, thermistance air habitacle
F22	20A	+ accessoires	essuie-vitre arrière, temporisateur essuie-vitre arrière, plafonnier arrière
F23	--	--	--
F24	30A	+ accessoires	essuie-vitre avant, temporisateur essuie-vitre, relais temporisateur de vitre arrière chauffante, commande essuie-vitre, commutateur régulateur de vitesse, pompe lave-vitre avant/arrière, relais temporisateur essuie-vitre arrière, relais capteur de pluie
F25	10A	+ permanent	montre numérique, combiné, ordinateur de bord, plafonnier avant, plafonnier arrière, calculateur BVA, éclairage du coffre, relais double, calculateur injection, boîtier temporisateur éclairage, électrovanne soutien ralenti, électrovanne d'avance (diesel), électrovanne EGR, électrovanne purge canister, boîtier électronique transpondeur (sur pompe diesel), relais antidémarrage codé pour pompe diesel (transpondeur), contacteur position levier sélection BVA, afficheur multifonction, éclairateurs bas de porte
F26	15A	+ permanent	signal danger
F27	30A		lève-vitre séquentiel
F28	10A	+ accessoires	ordinateur de bord, voyant de charge, commutateur des rétroviseurs, lève-vitre séquentiel, boîtier mémorisation position siège + rétroviseur, relais lève-vitres avant + toit ouvrant, montre numérique, boîtier rétroviseur rabattable, interrupteur rétroviseur rabattable, relais lève-vitres arrière
F29	30A	+ permanent	relais lève-vitres avant + toit ouvrant
F30	15A	+ accessoires	plafonnier avant, plafonnier arrière, miroir de courtoisie, éclairage de vide-poche, bruiteur d'oubli d'éclairage, bruiteur de survitesse, émetteur-récepteur radiotéléphone, interrupteur signal danger, éclairateur de carte, capteur de pluie, relais d'interdiction démarrage BVA ALA, rétroviseur intérieur monochrome

BF01 - Boîte 15 fusibles habitacle (compartiment moteur)

fusibles	A	alimentation électrique	affectation
F1	--	--	libre
F2	--	--	libre
F3	25A	+ permanent	libre
F4	20A		consommation moteur tournant : sièges chauffants, lunette arrière chauffante, climatisation, relais feux diurnes
F5	15A		calculateur XU10J2CTE, relais double, sonde à oxygène moteur ES9J4
F6	--	--	libre
F7	15A	+ permanent	temporisateur lave-projecteurs
F8	--	--	libre
F9	10A	+ permanent après relais double	sonde à oxygène tous types sauf moteur ES9J4
F10		+ permanent après relais double, contacteur à inertie	pompe à carburant
F11	--	--	libre
F12	10A	+ permanent après relais 2665	projecteurs antibrouillard avant gauche
F13			projecteurs antibrouillard avant droit
F14		+ permanent après commutateur éclairage	projecteur gauche feux de route
F15			projecteur droit feux de route

BF00



GÉNÉRALITÉS

MÉCANIQUE

ÉQUIPEMENT ÉLECTRIQUE

CARROSSERIE

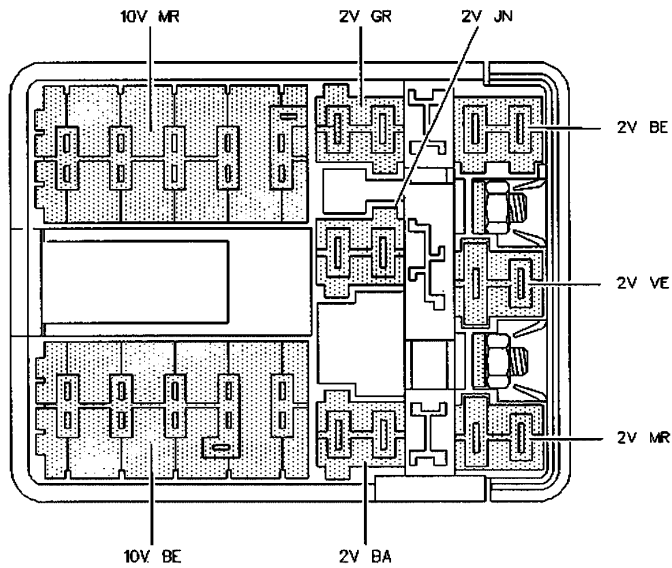
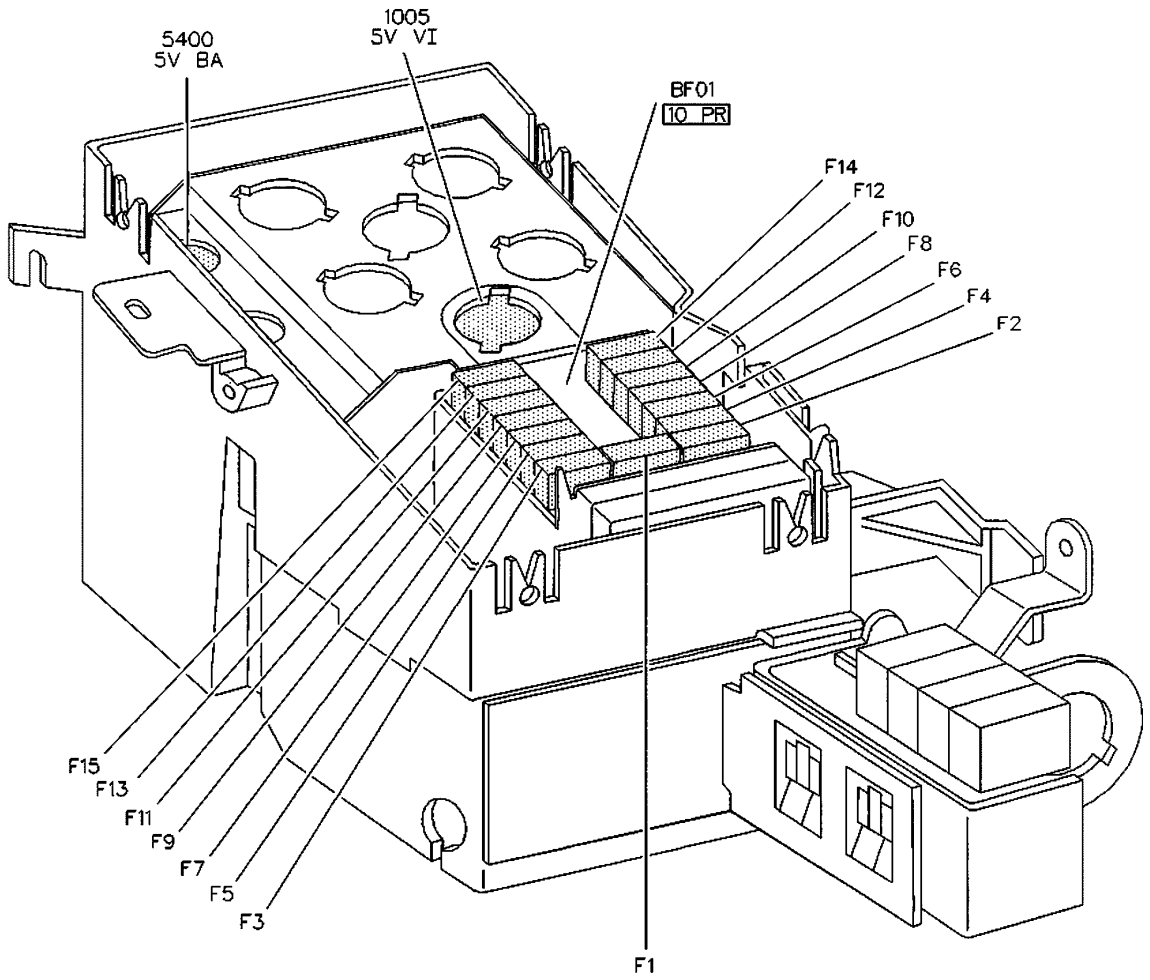
GÉNÉRALITÉS

MÉCANIQUE

ÉQUIPEMENT ÉLECTRIQUE

CARROSSERIE

BF01



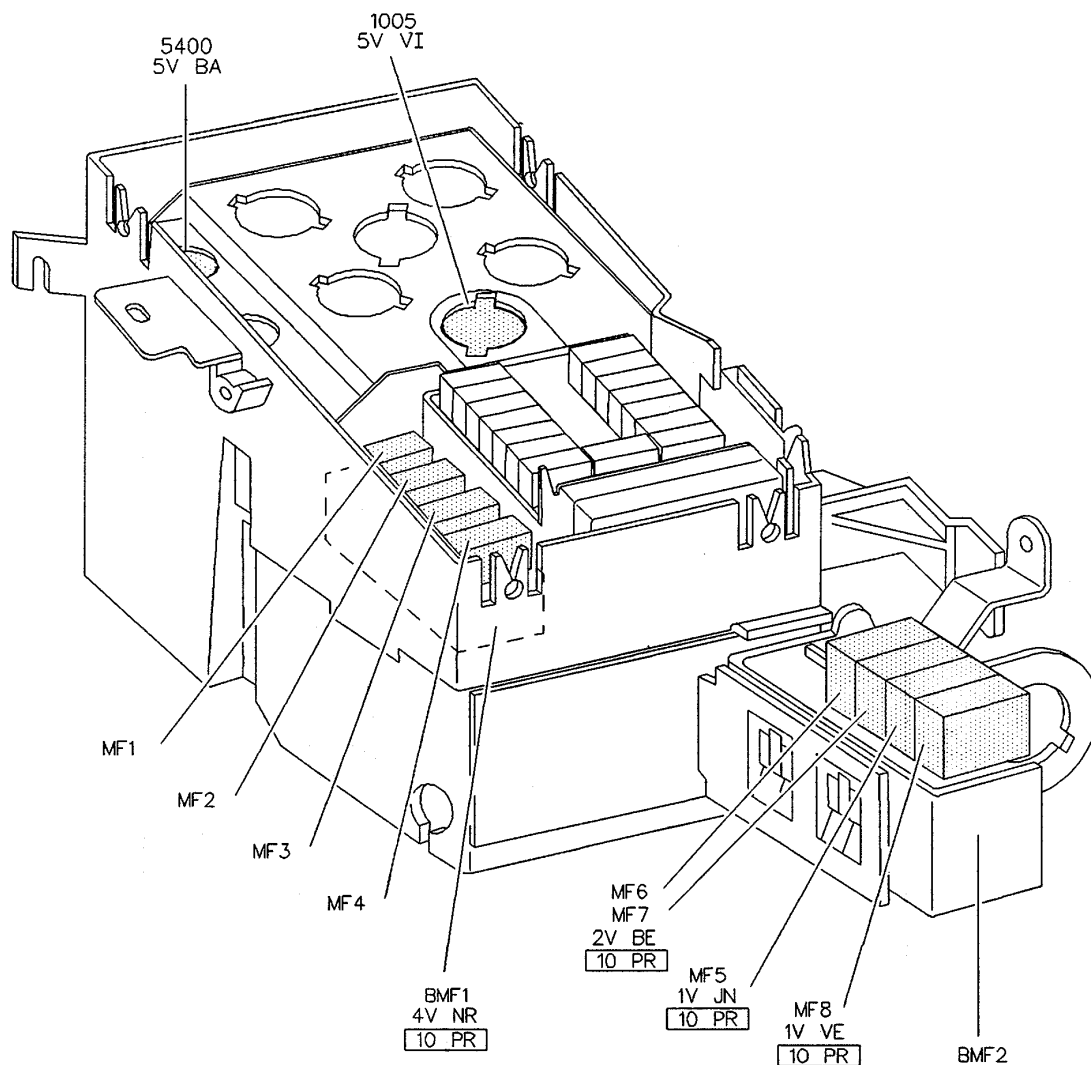
BMF1 - Boîtier MAXI fusibles

fusibles	A	alimentation électrique	affectation
MF1	50A	+ permanent	antivol
MF2			antivol, + après contact coupé
MF3			alimentation boîte 30 fusibles - commutateur éclairage signalisation
MF4			commutateur éclairage signalisation + relais avertisseurs sonores - relais feux diurnes

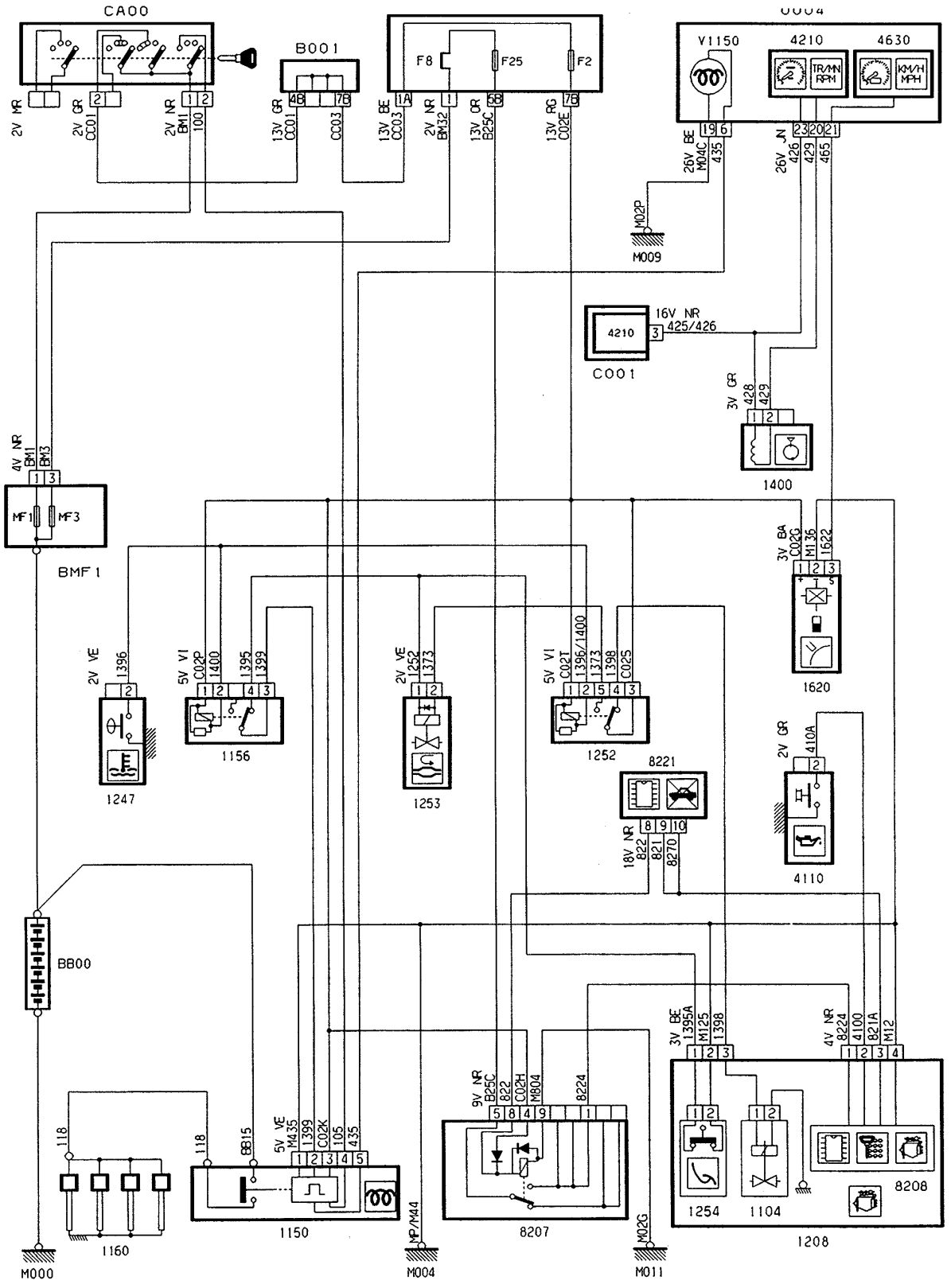
BMF2 - Boîtier MAXI fusibles

fusibles	A	alimentation électrique	affectation
MF5	50A	+ permanent	antiblocage de roues
MF6	20A		groupe 1 motoventilateur(s)
MF6	40A		groupe 2 motoventilateur(s)
MF7	20A		
MF7	40A		
MF8	40A		lunette arrière chauffante

BMF1 - BMF2



DÉMARREUR/ALTERNATEUR/PRÉCHAUFFAGE/POSTCHAUFFAGE/COMPTE-TOURS/
 COMPTEUR ÉLECTRIQUE/TRANSPONDEUR (SAUF AIR CONDITIONNÉ) (MOTEUR XUD9SD)

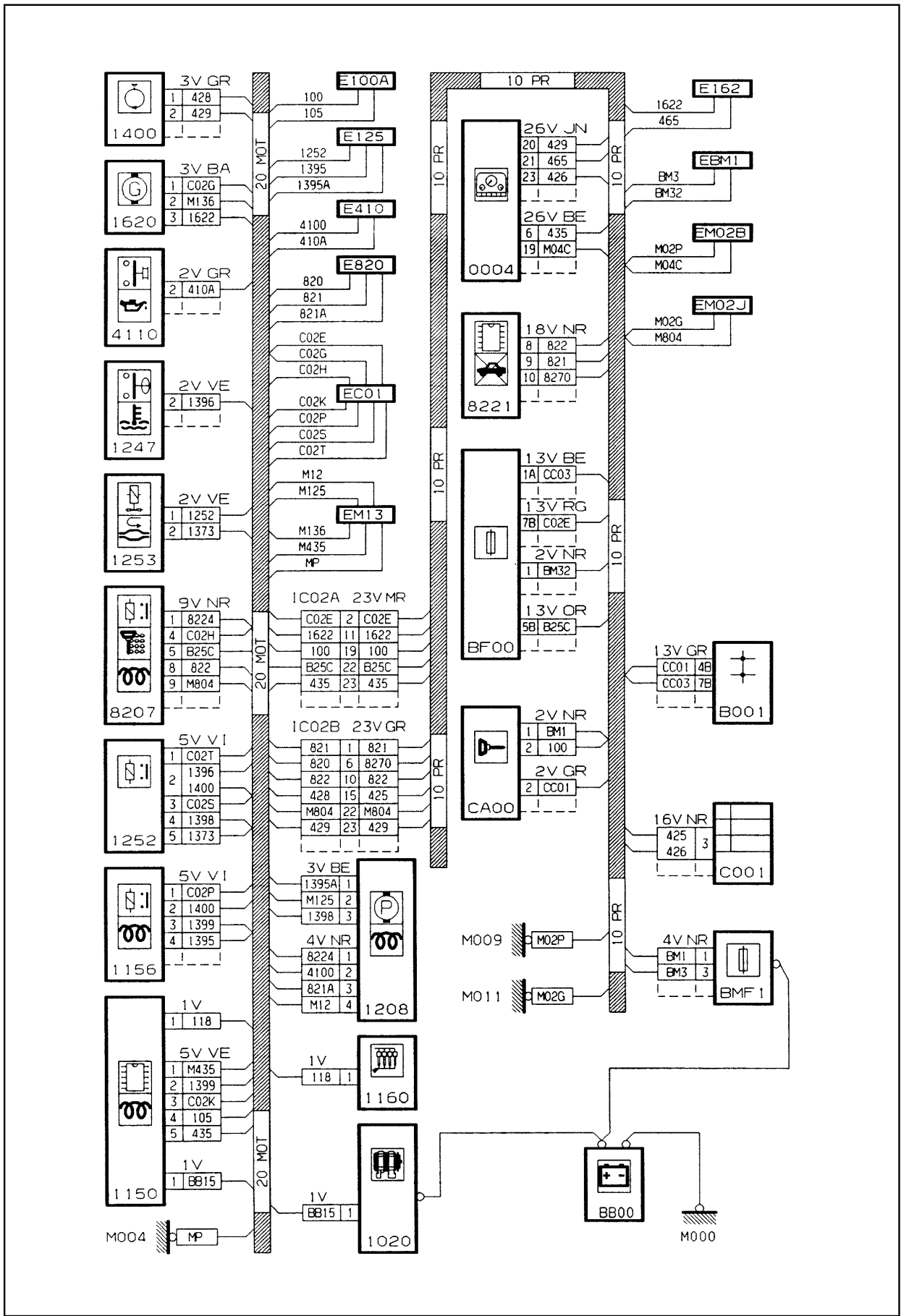


GÉNÉRALITÉS

MÉCANIQUE

ÉQUIPEMENT ÉLECTRIQUE

CARROSSERIE



GÉNÉRALITÉS

MÉCANIQUE

ÉQUIPEMENT ÉLECTRIQUE

CARROSSERIE

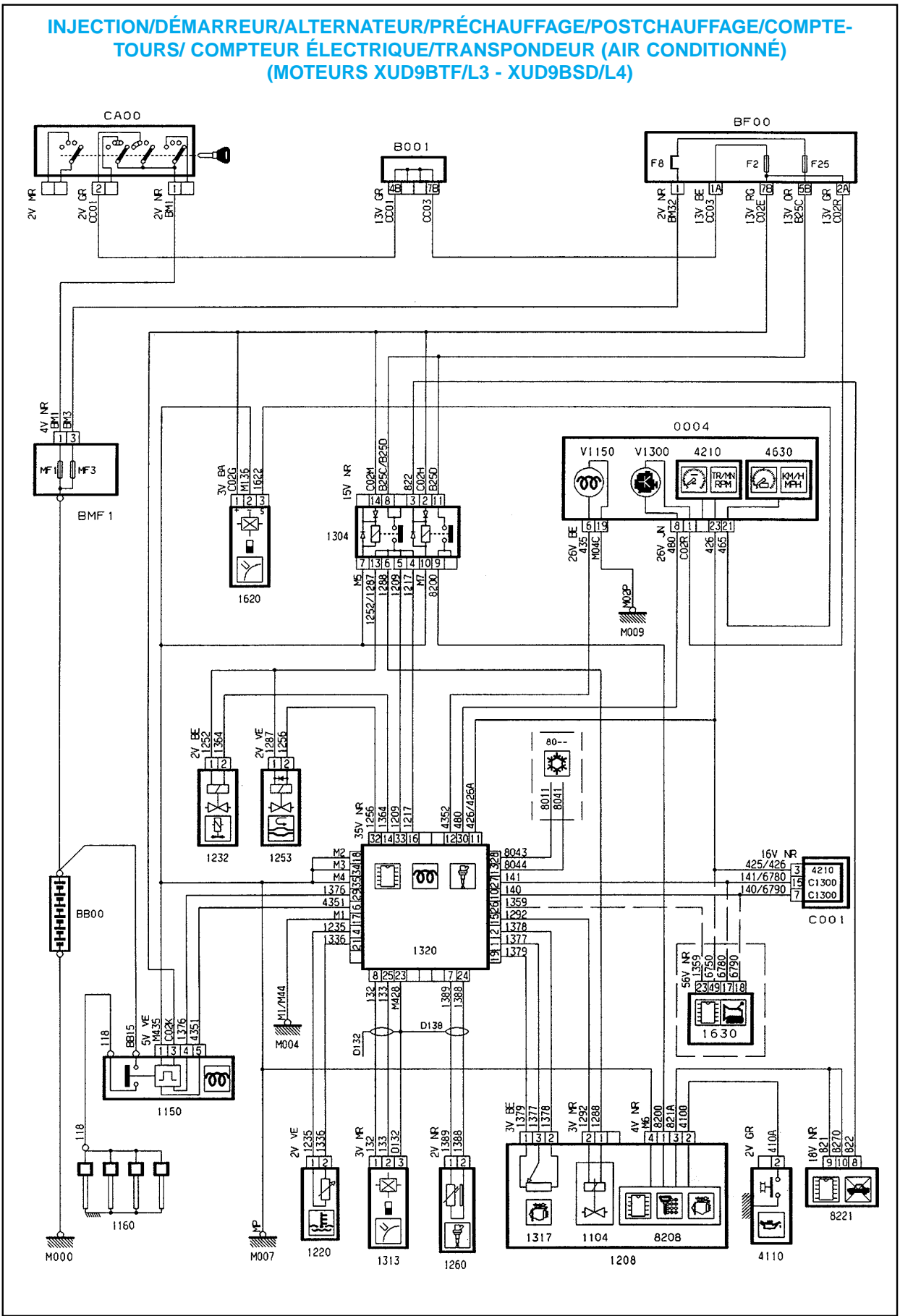
INJECTION/DÉMARREUR/ALTERNATEUR/PRÉCHAUFFAGE/POSTCHAUFFAGE/COMPTE-TOURS/ COMPTEUR ÉLECTRIQUE/TRANSPONDEUR (AIR CONDITIONNÉ)
(MOTEURS XUD9BTF/L3 - XUD9BSD/L4)

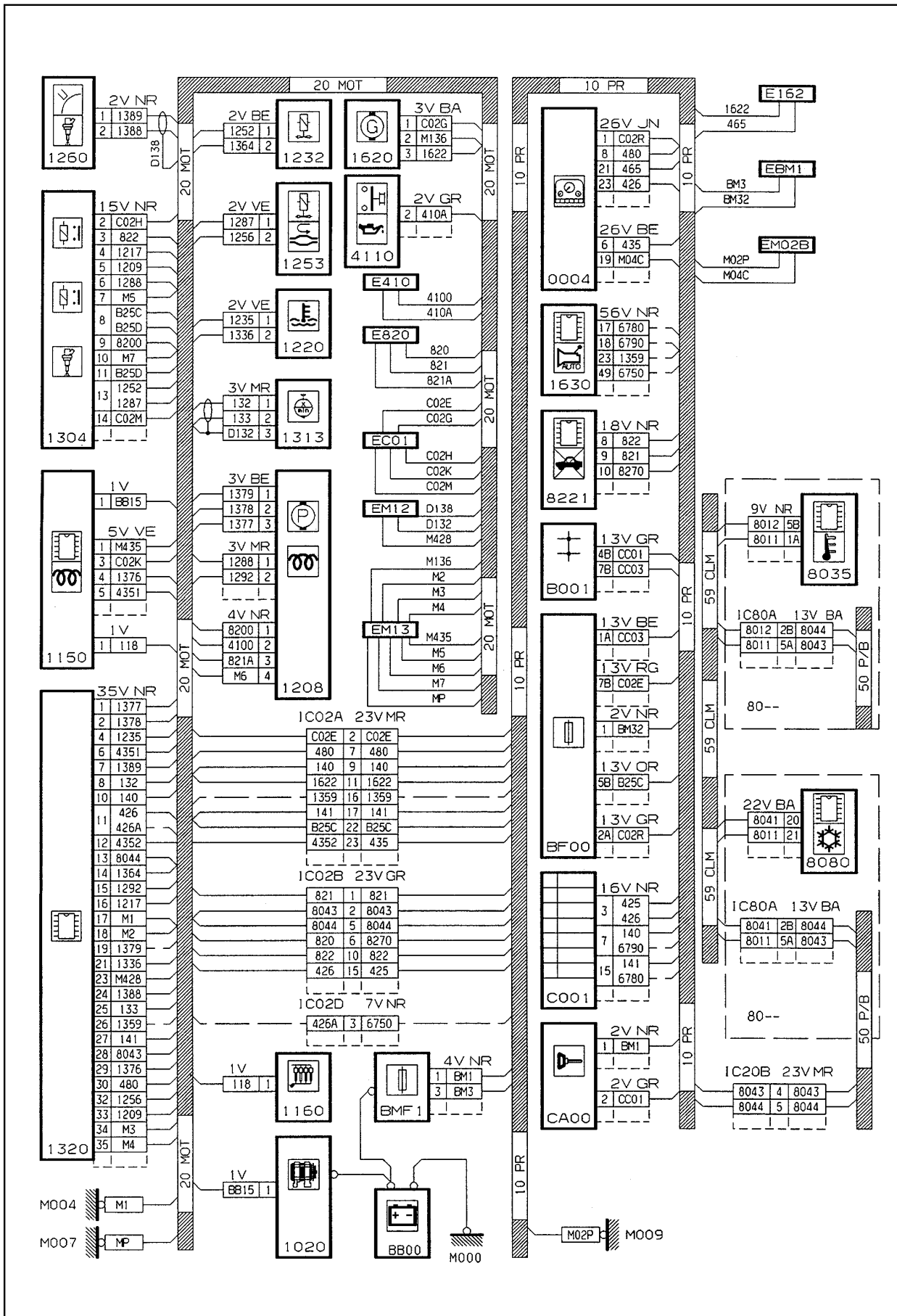
GÉNÉRALITÉS

MÉCANIQUE

ÉQUIPEMENT ÉLECTRIQUE

CARROSSERIE





GÉNÉRALITÉS

MÉCANIQUE

ÉQUIPEMENT ÉLECTRIQUE

CARROSSERIE

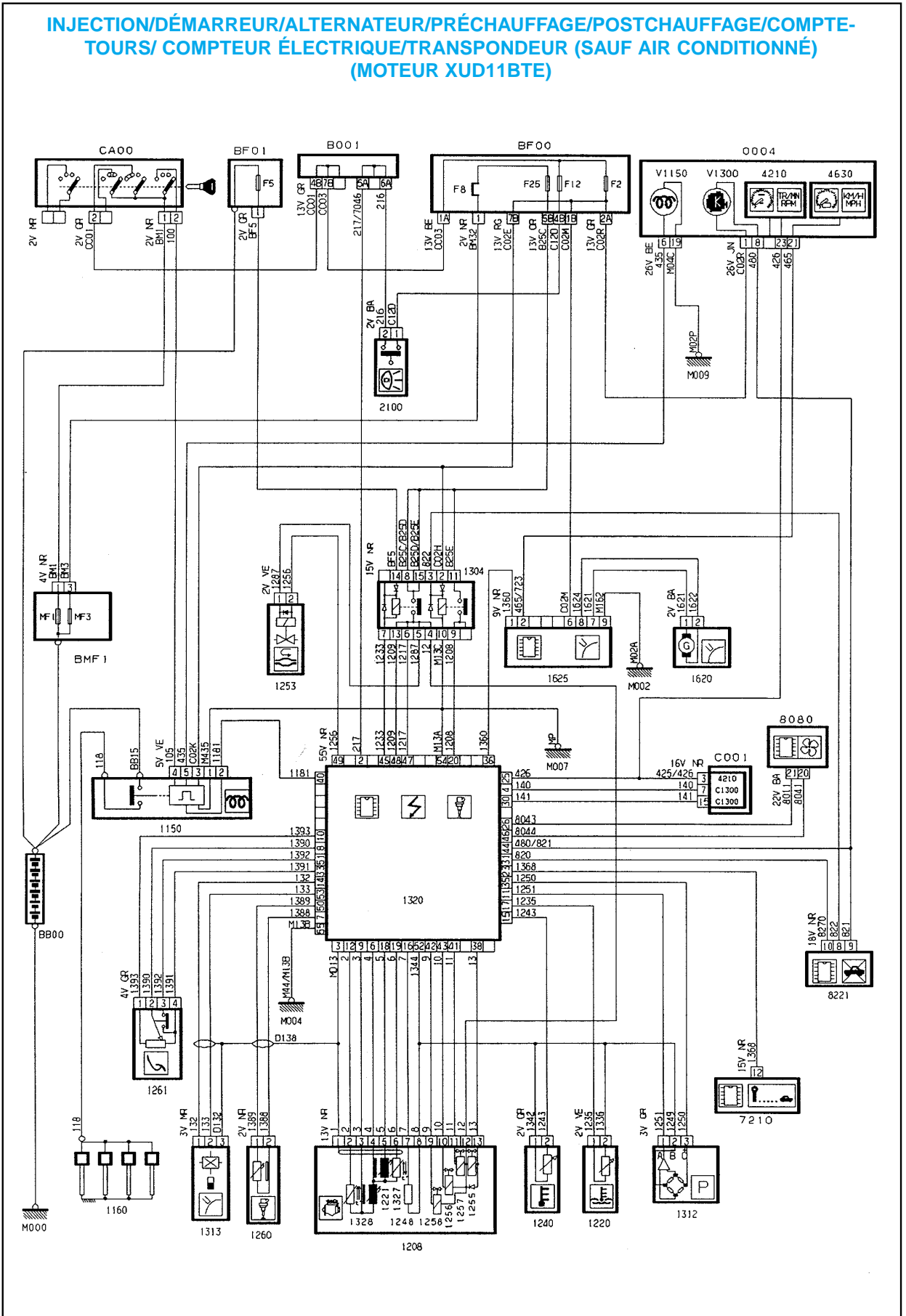
INJECTION/DÉMARREUR/ALTERNATEUR/PRÉCHAUFFAGE/POSTCHAUFFAGE/COMPTE-TOURS/ COMPTEUR ÉLECTRIQUE/TRANSPONDEUR (SAUF AIR CONDITIONNÉ) (MOTEUR XUD11BTE)

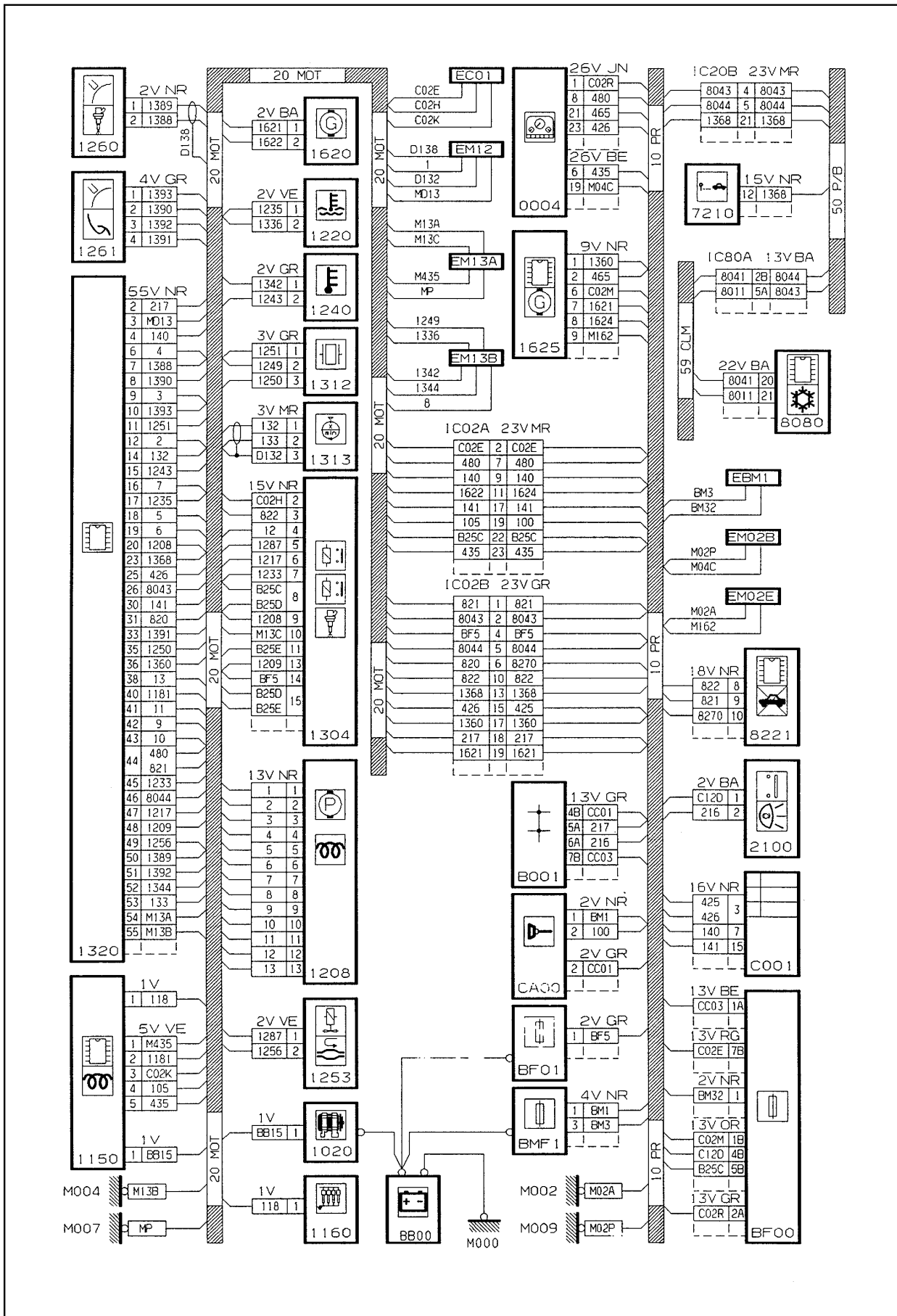
GÉNÉRALITÉS

MÉCANIQUE

ÉQUIPEMENT ÉLECTRIQUE

CARROSSERIE





GÉNÉRALITÉS

MÉCANIQUE

ÉQUIPEMENT ÉLECTRIQUE

CARROSSERIE

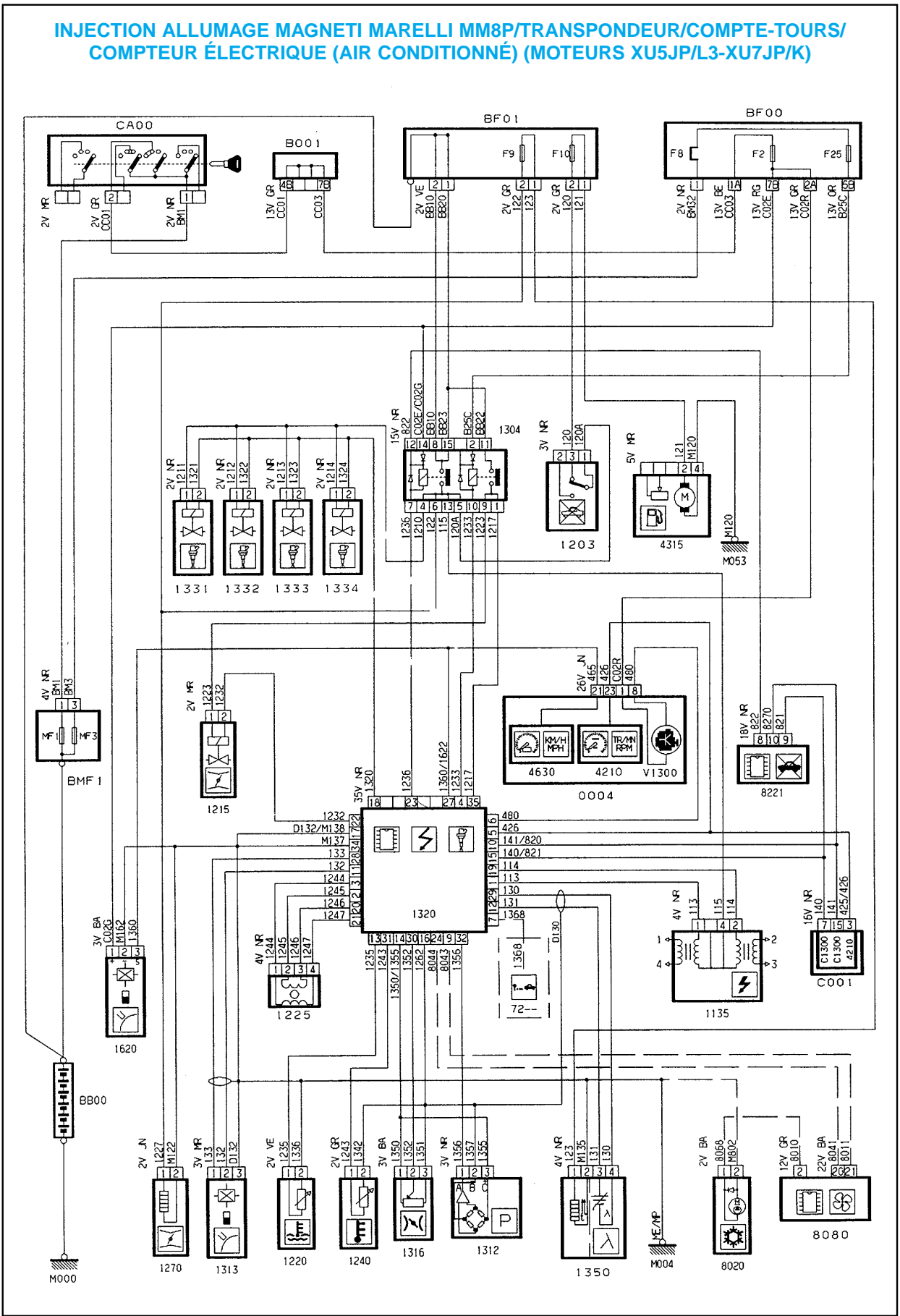
INJECTION ALLUMAGE MAGNETI MARELLI MM8P/TRANSPONDEUR/COMPTE-TOURS/
COMPTEUR ÉLECTRIQUE (AIR CONDITIONNÉ) (MOTEURS XU5JP/L3-XU7JP/K)

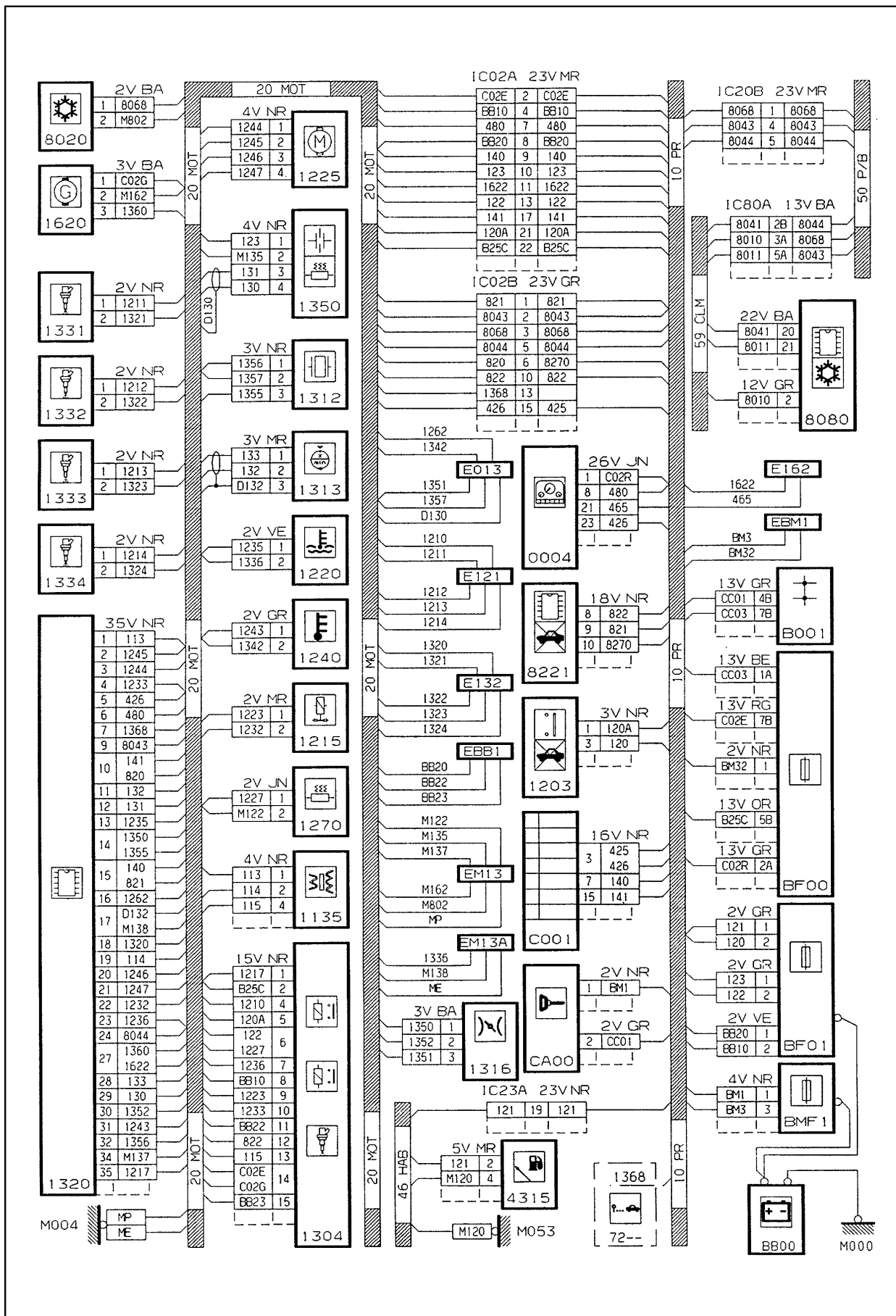
GÉNÉRALITÉS

MÉCANIQUE

ÉQUIPEMENT ÉLECTRIQUE

CARROSSERIE





GÉNÉRALITÉS

MÉCANIQUE

ÉQUIPEMENT ÉLECTRIQUE

CARROSSERIE

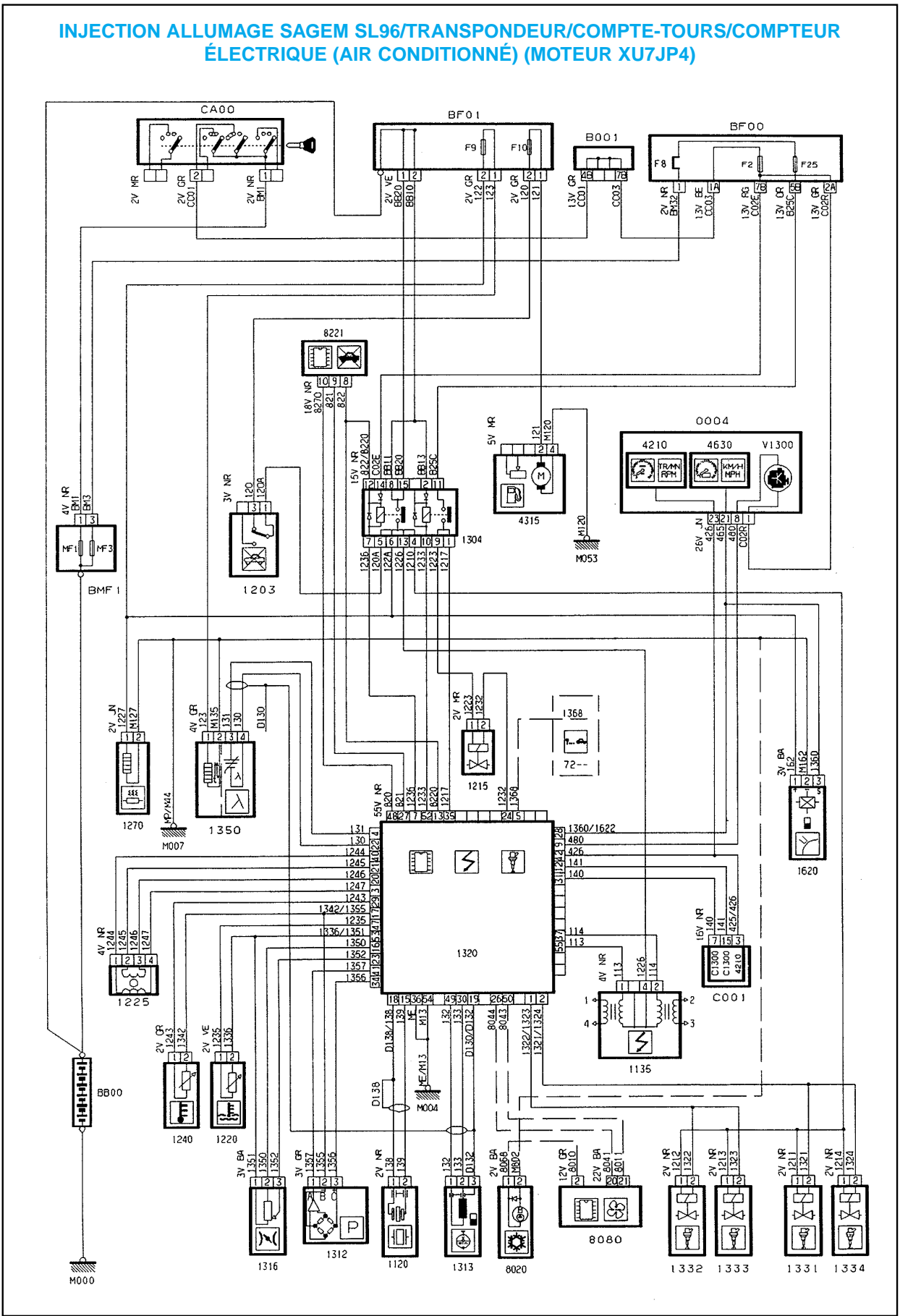
INJECTION ALLUMAGE SAGEM SL96/TRANSPONDEUR/COMPTE-TOURS/COMPTEUR ÉLECTRIQUE (AIR CONDITIONNÉ) (MOTEUR XU7JP4)

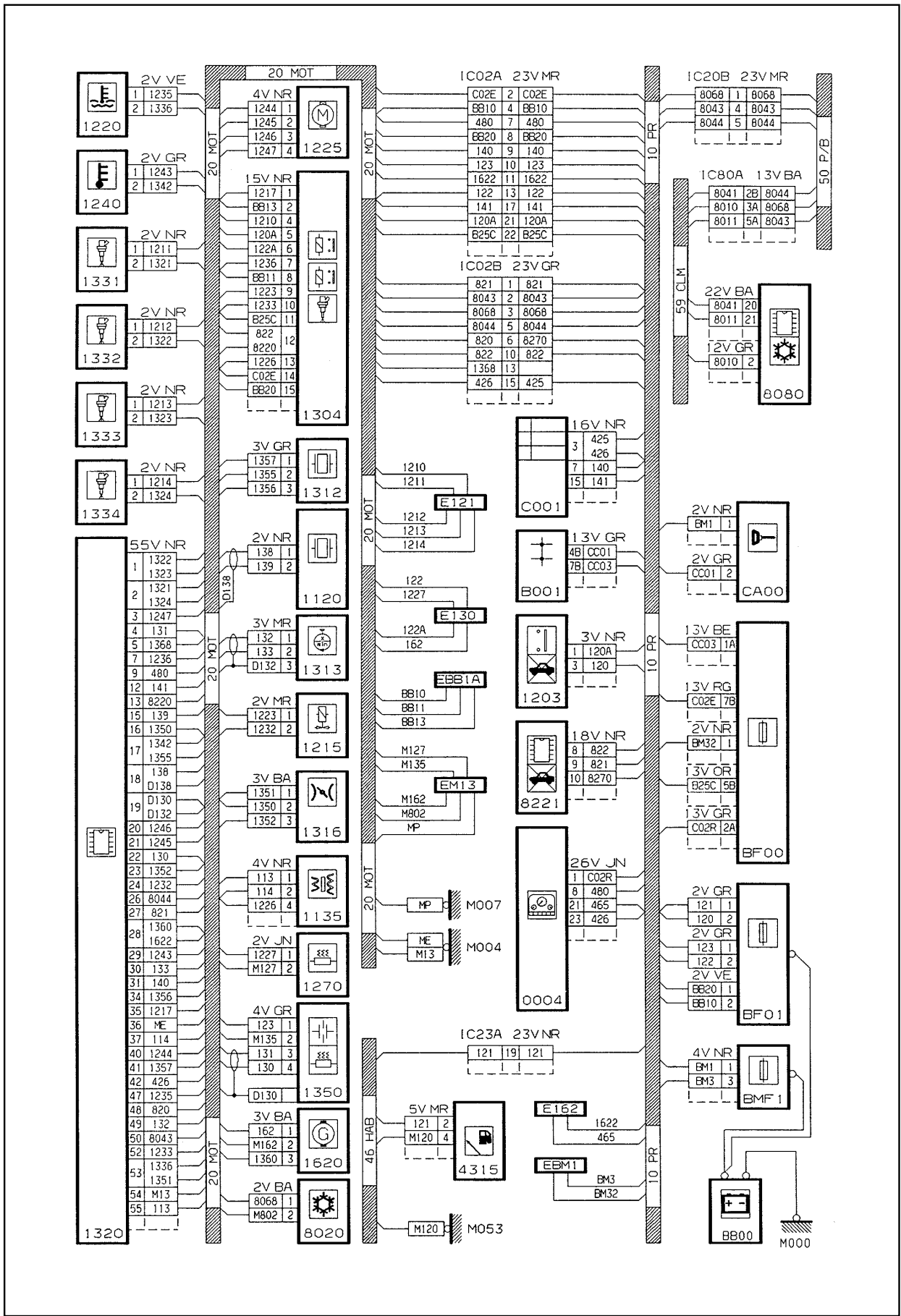
GÉNÉRALITÉS

MÉCANIQUE

ÉQUIPEMENT ÉLECTRIQUE

CARROSSERIE





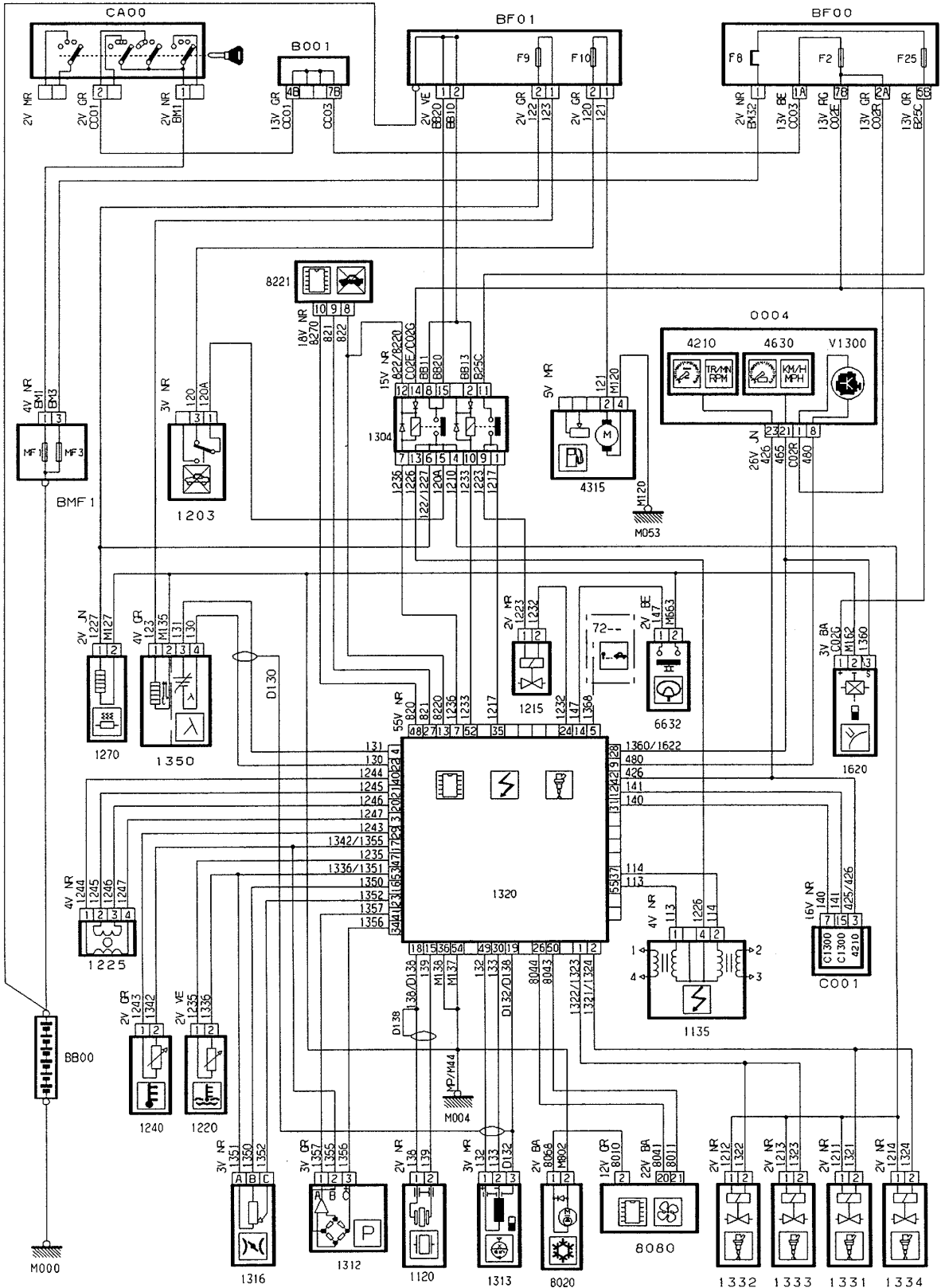
GÉNÉRALITÉS

MÉCANIQUE

ÉQUIPEMENT ÉLECTRIQUE

CARROSSERIE

INJECTION ALLUMAGE MAGNETI MARELLI/TRANSPONDEUR/COMPTE-TOURS/ COMPTEUR ÉLECTRIQUE (AIR CONDITIONNÉ) (MOTEUR XU7JB)

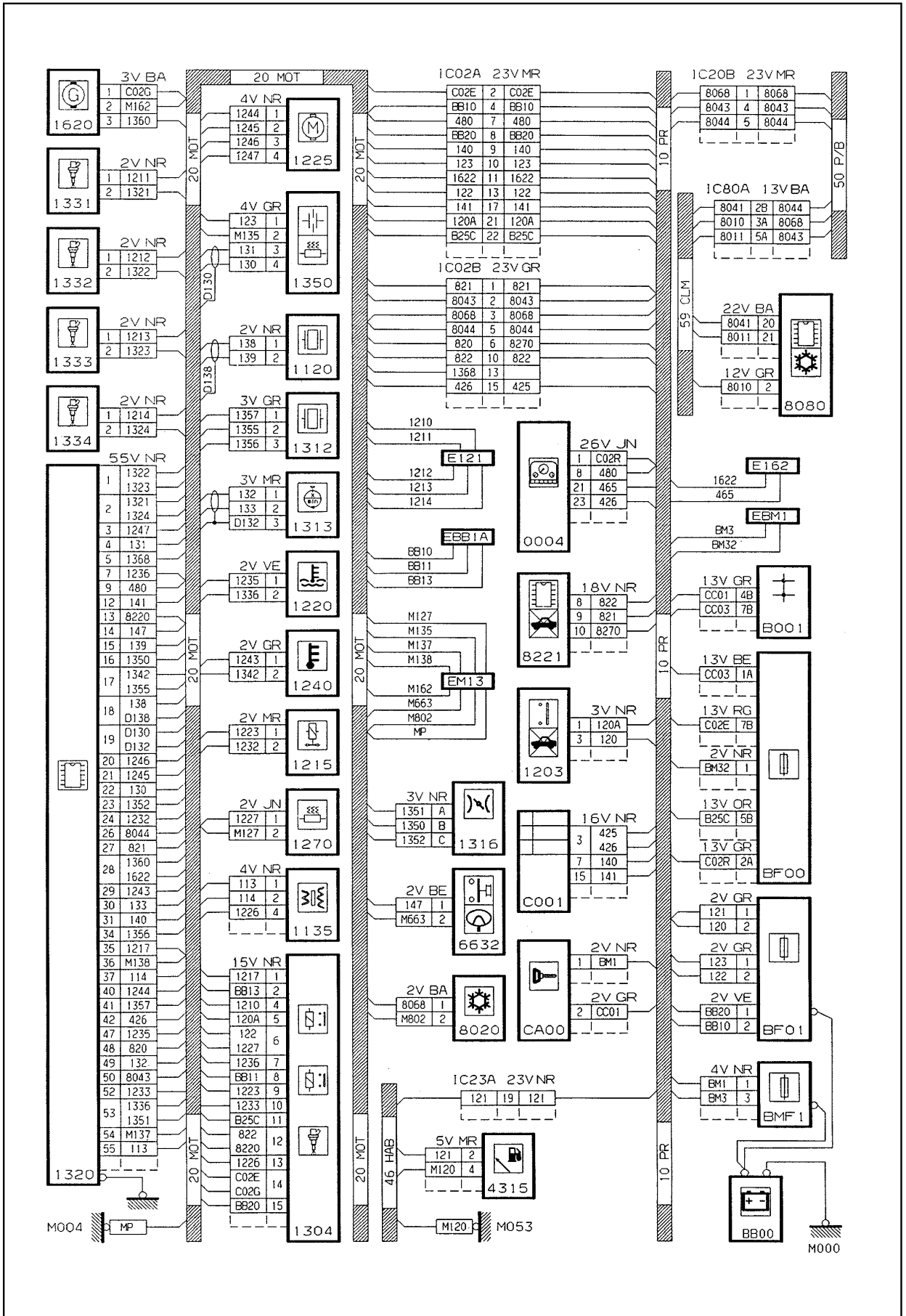


GÉNÉRALITÉS

MÉCANIQUE

ÉQUIPEMENT ÉLECTRIQUE

CARROSSERIE



GÉNÉRALITÉS

MÉCANIQUE

ÉQUIPEMENT ÉLECTRIQUE

CARROSSERIE

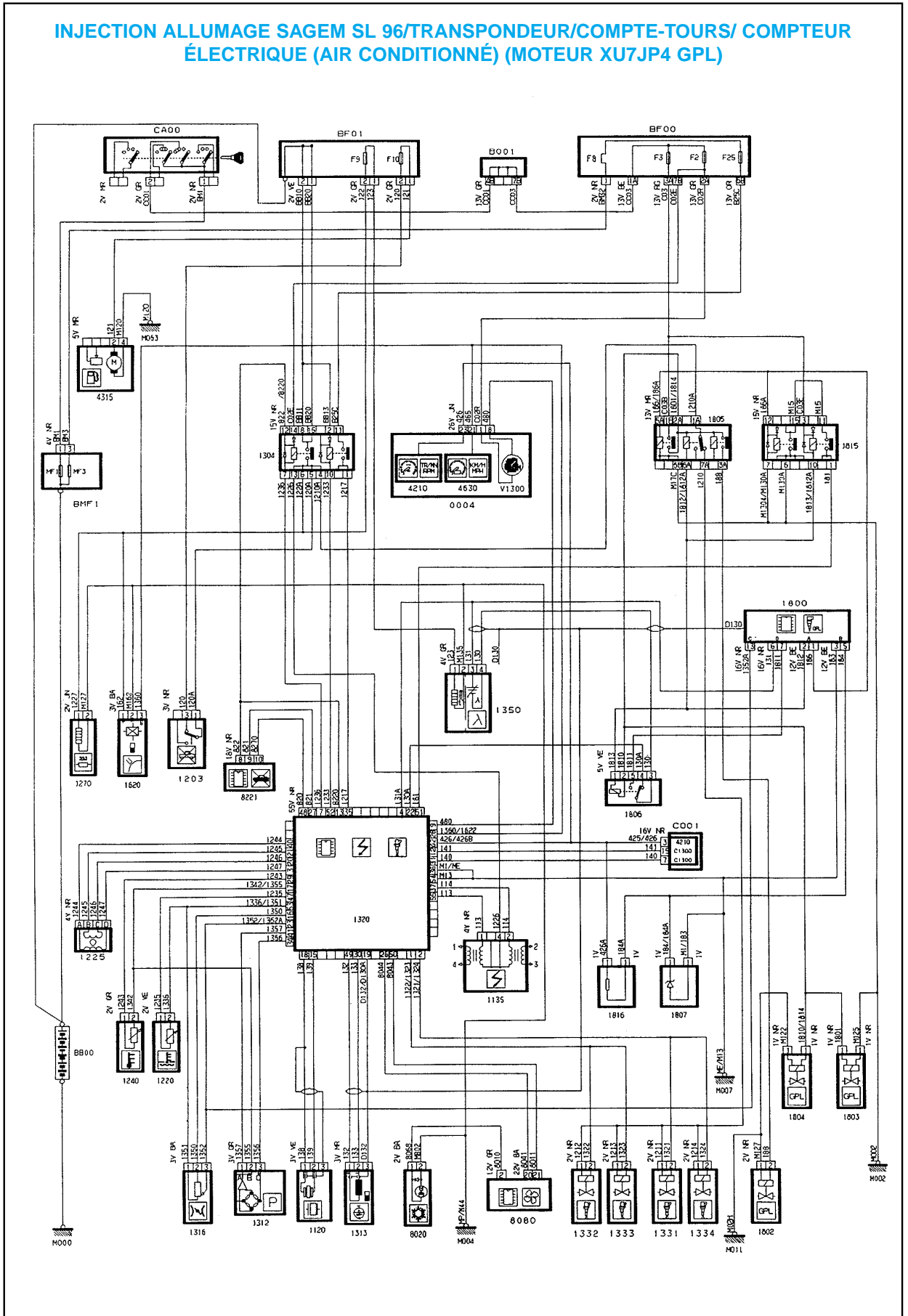
INJECTION ALLUMAGE SAGEM SL 96/TRANSPONDEUR/COMPTE-TOURS/ COMPTEUR ÉLECTRIQUE (AIR CONDITIONNÉ) (MOTEUR XU7JP4 GPL)

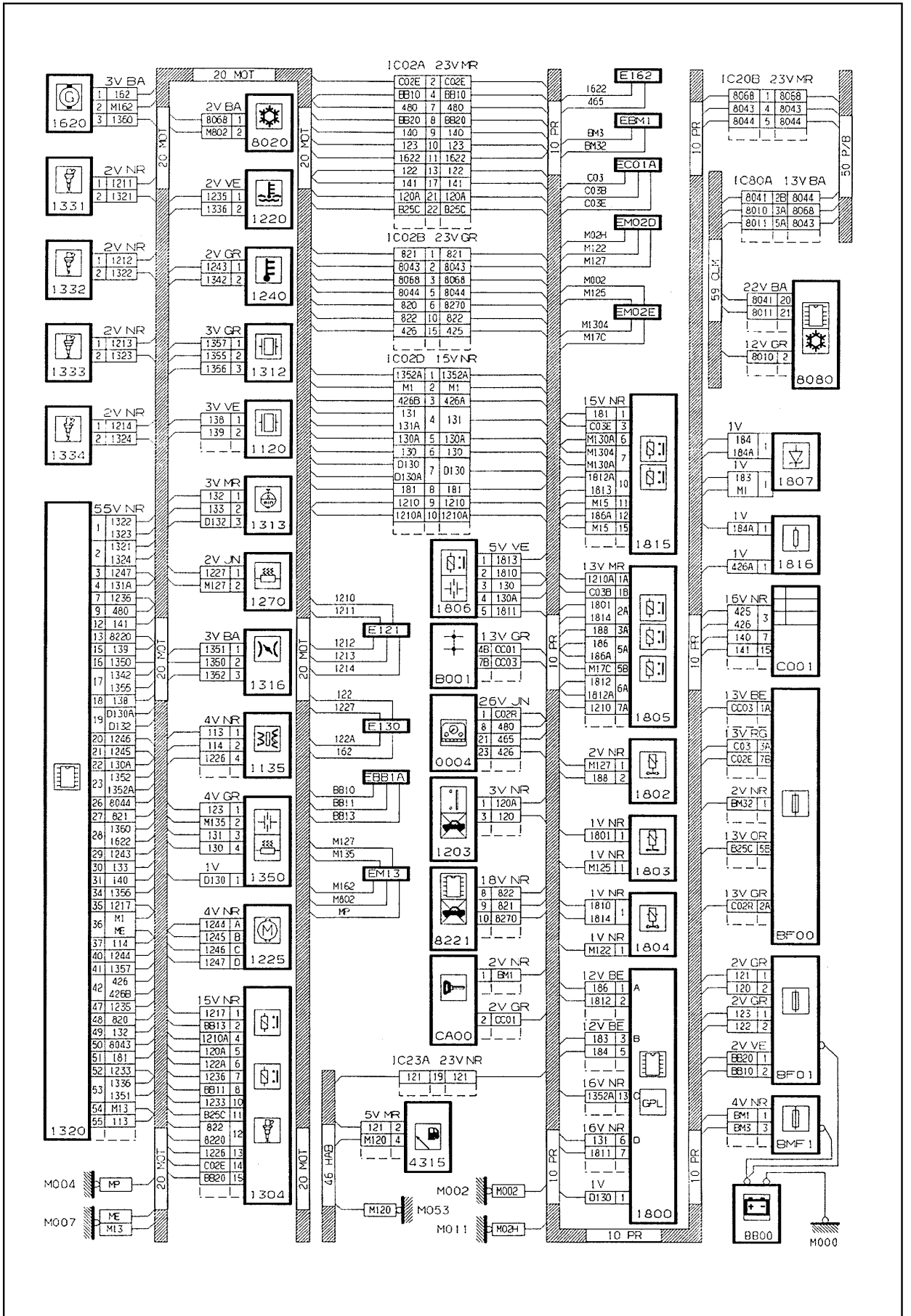
GÉNÉRALITÉS


MÉCANIQUE

ÉQUIPEMENT ÉLECTRIQUE

CARROSSERIE








GÉNÉRALITÉS

MÉCANIQUE

ÉQUIPEMENT ÉLECTRIQUE

CARROSSERIE



GÉNÉRALITÉS

MÉCANIQUE

ÉQUIPEMENT ÉLECTRIQUE

CARROSSERIE

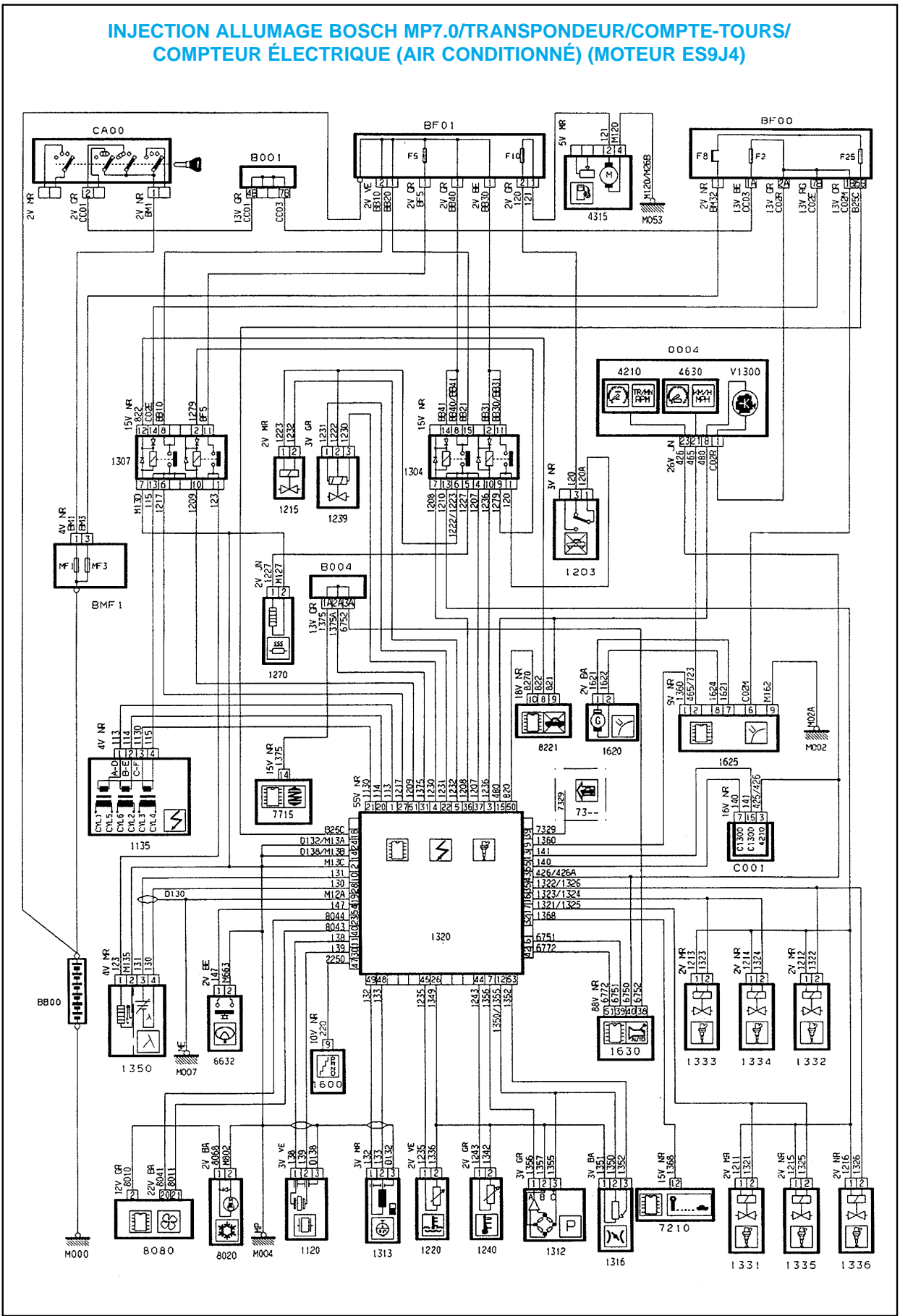
INJECTION ALLUMAGE BOSCH MP7.0/TRANSPONDEUR/COMPTE-TOURS/
 COMPTEUR ÉLECTRIQUE (AIR CONDITIONNÉ) (MOTEUR ES9J4)

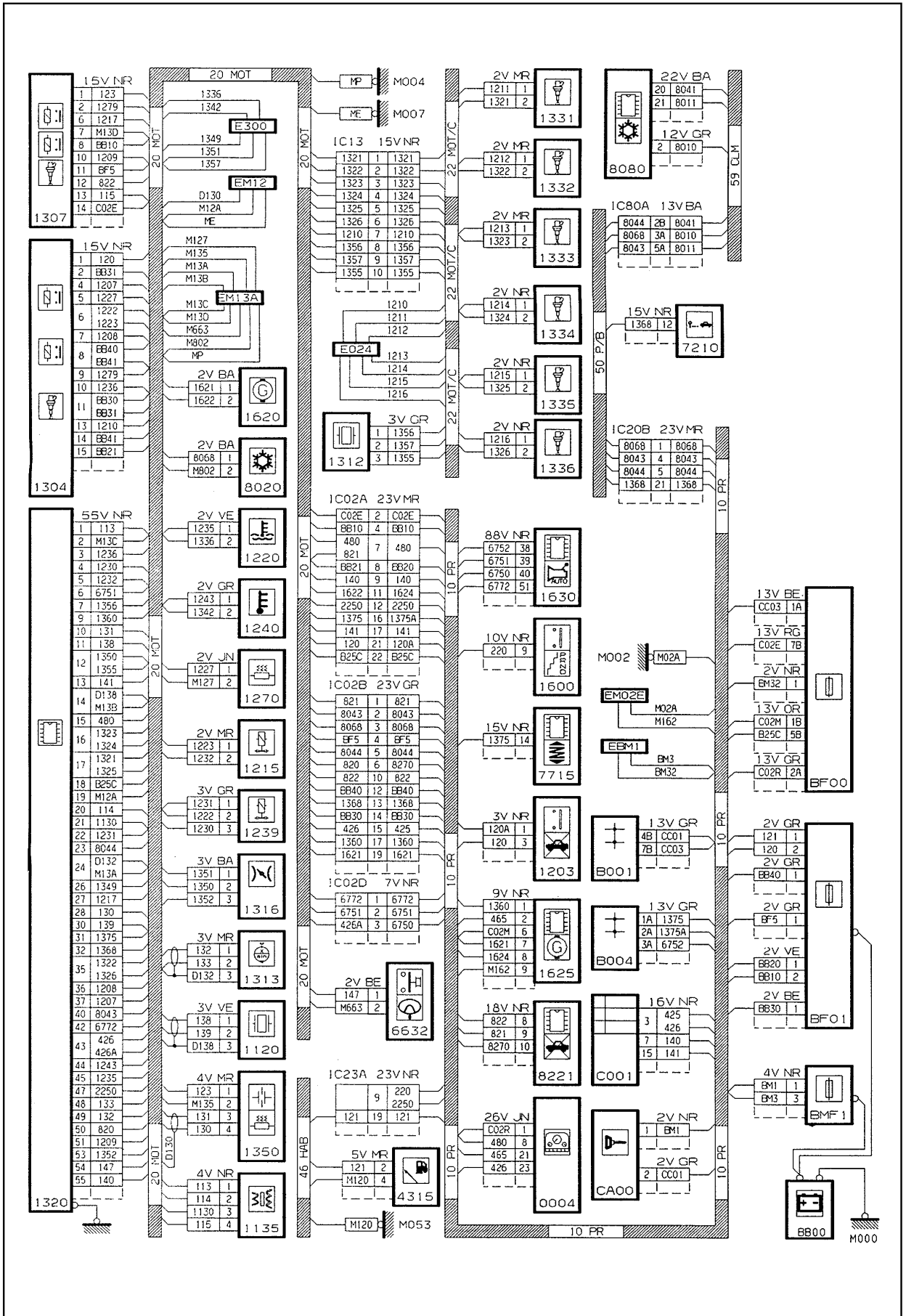
GÉNÉRALITÉS

MÉCANIQUE

ÉQUIPEMENT ÉLECTRIQUE

CARROSSERIE





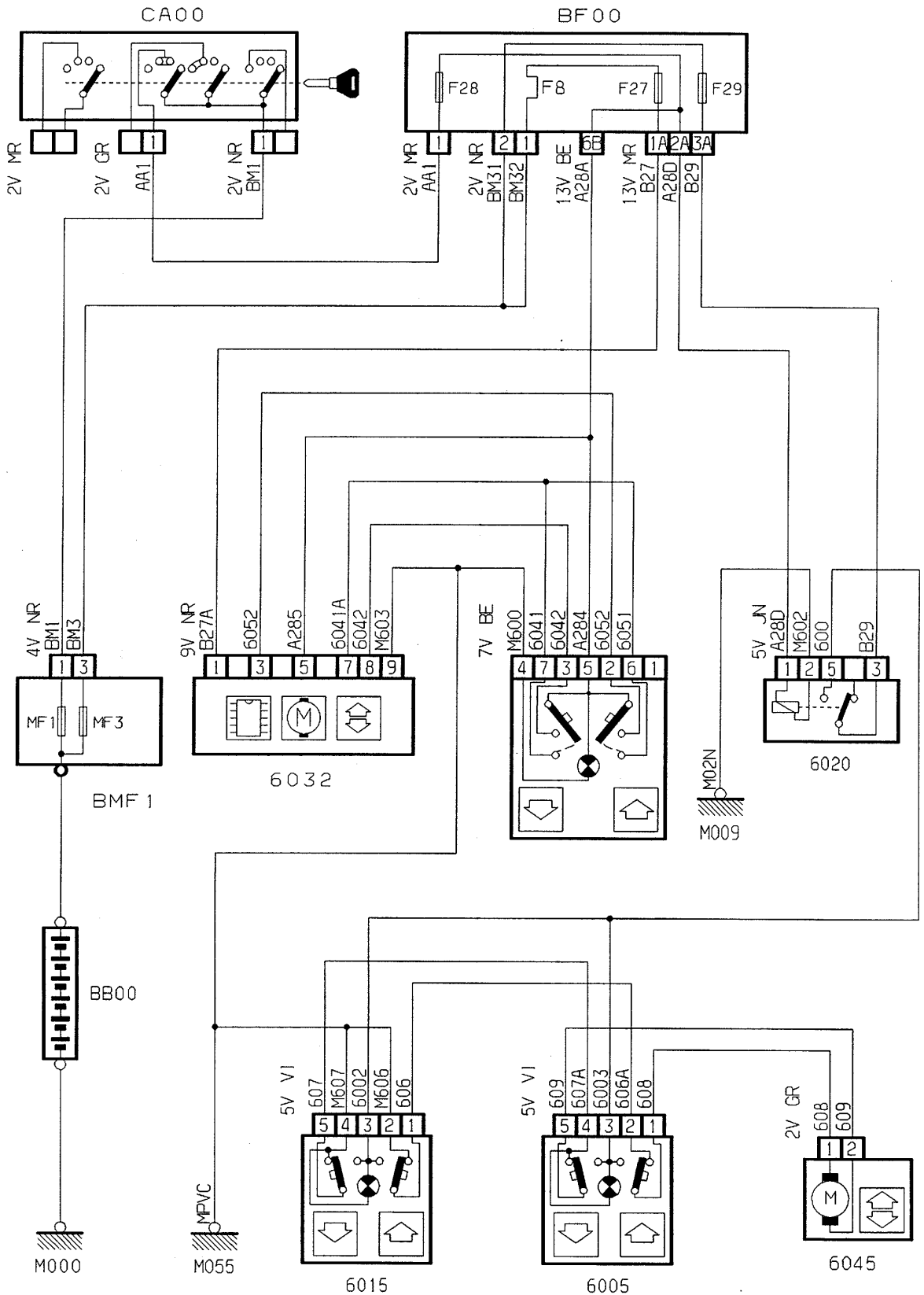
GÉNÉRALITÉS

MÉCANIQUE

ÉQUIPEMENT ÉLECTRIQUE

CARROSSERIE

LÈVE-VITRES AVANT (CONDUCTEUR SÉQUENTIEL)
INTERCONNEXION PORTE AVANT/HABITACLE 13 VOIES

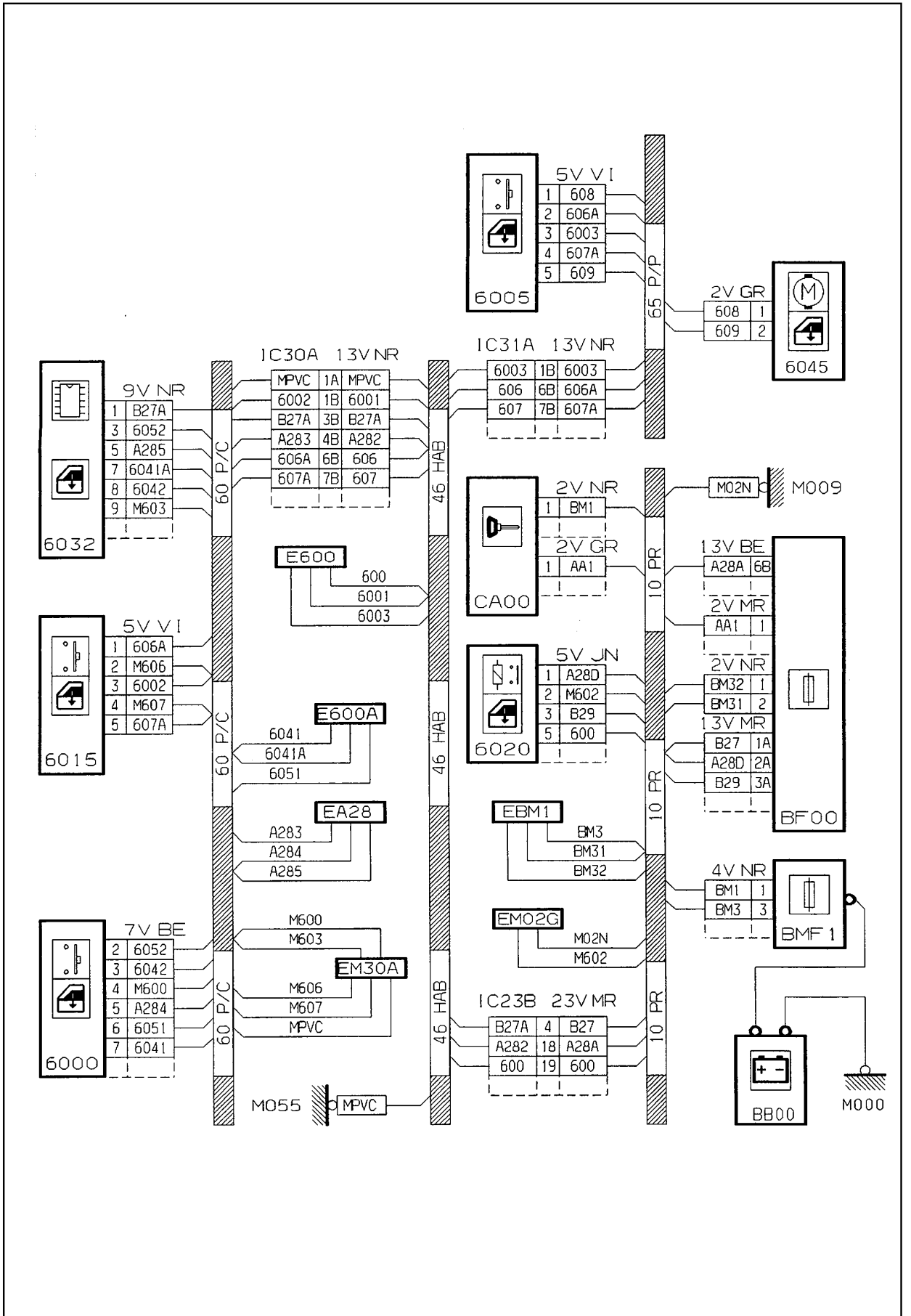


GÉNÉRALITÉS

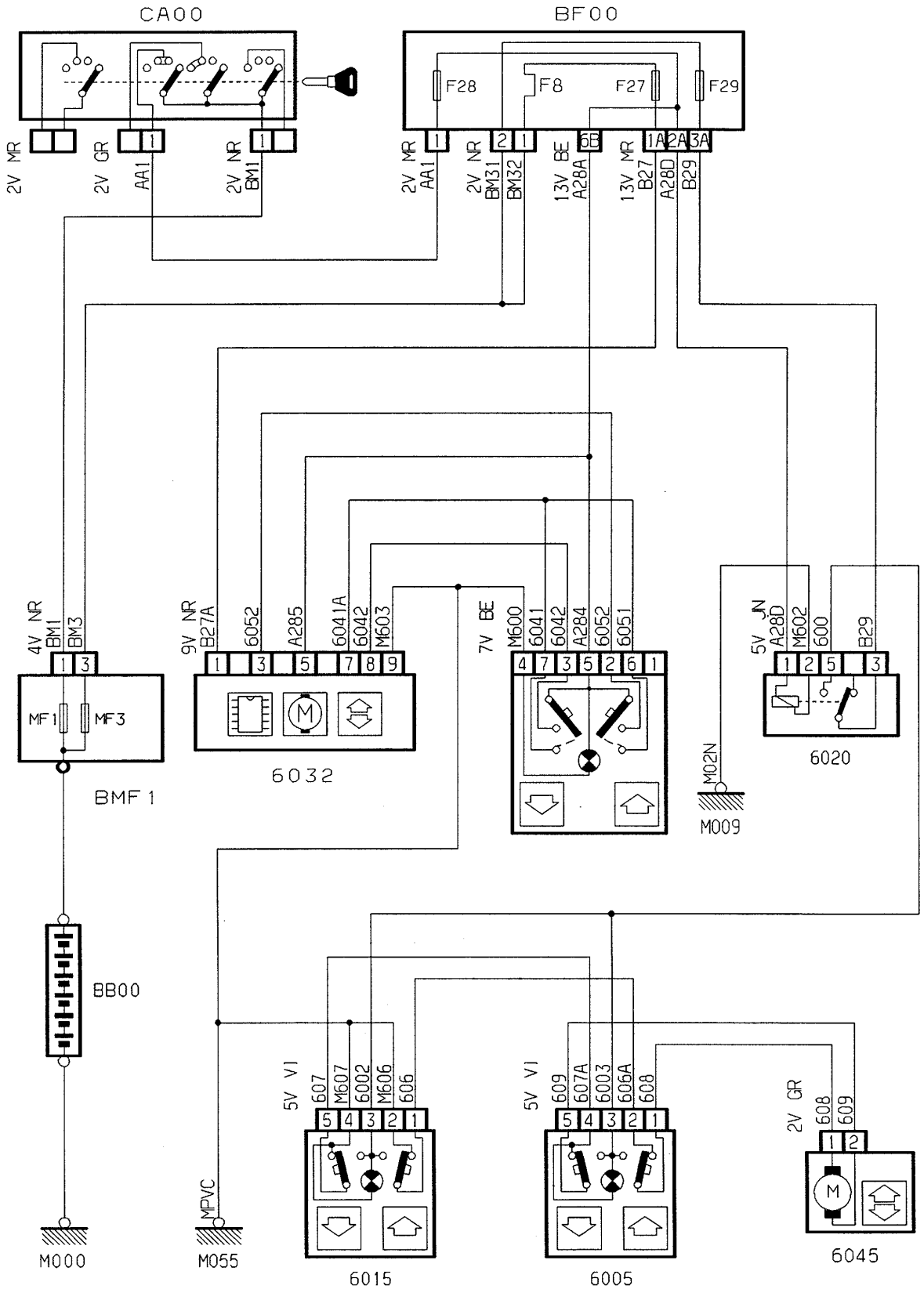
MÉCANIQUE

ÉQUIPEMENT ÉLECTRIQUE

CARROSSERIE



LÈVE-VITRES AVANT (CONDUCTEUR SÉQUENTIEL)
INTERCONNEXION PORTE AVANT/HABITACLE 42 VOIES

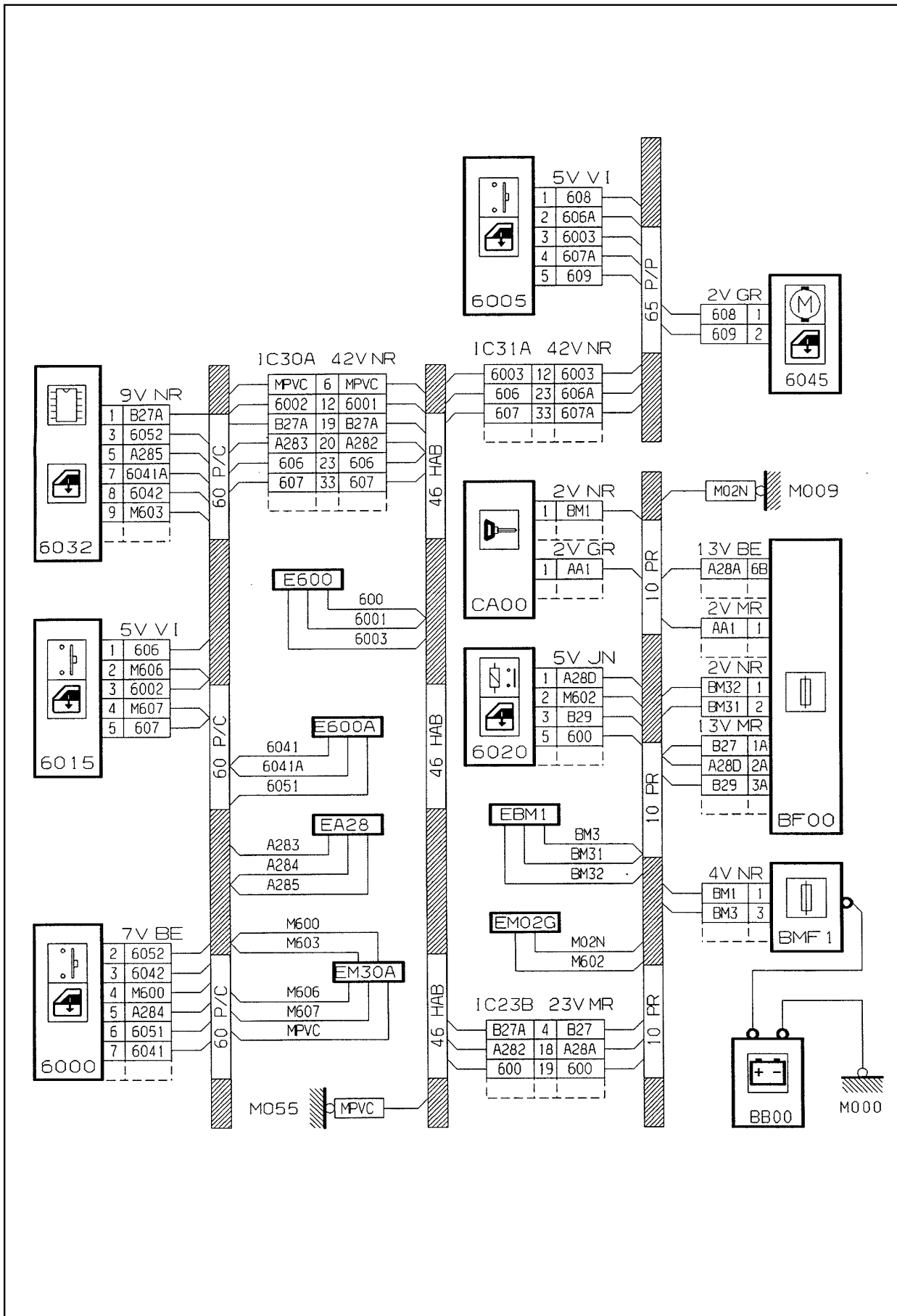


GÉNÉRALITÉS

MÉCANIQUE

ÉQUIPEMENT ÉLECTRIQUE

CARROSSERIE



GÉNÉRALITÉS

MÉCANIQUE

ÉQUIPEMENT ÉLECTRIQUE

CARROSSERIE

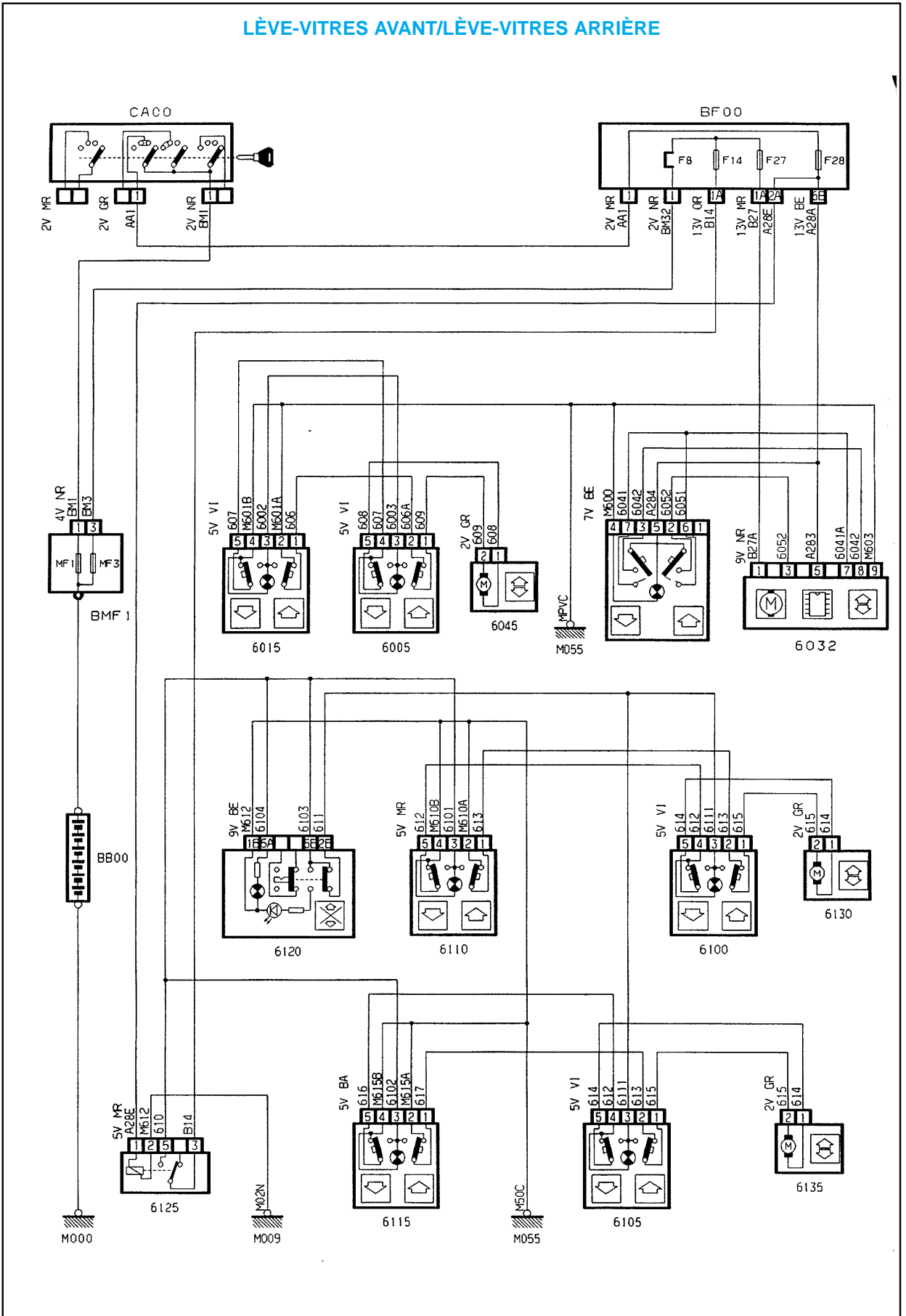
LÈVE-VITRES AVANT/LÈVE-VITRES ARRIÈRE

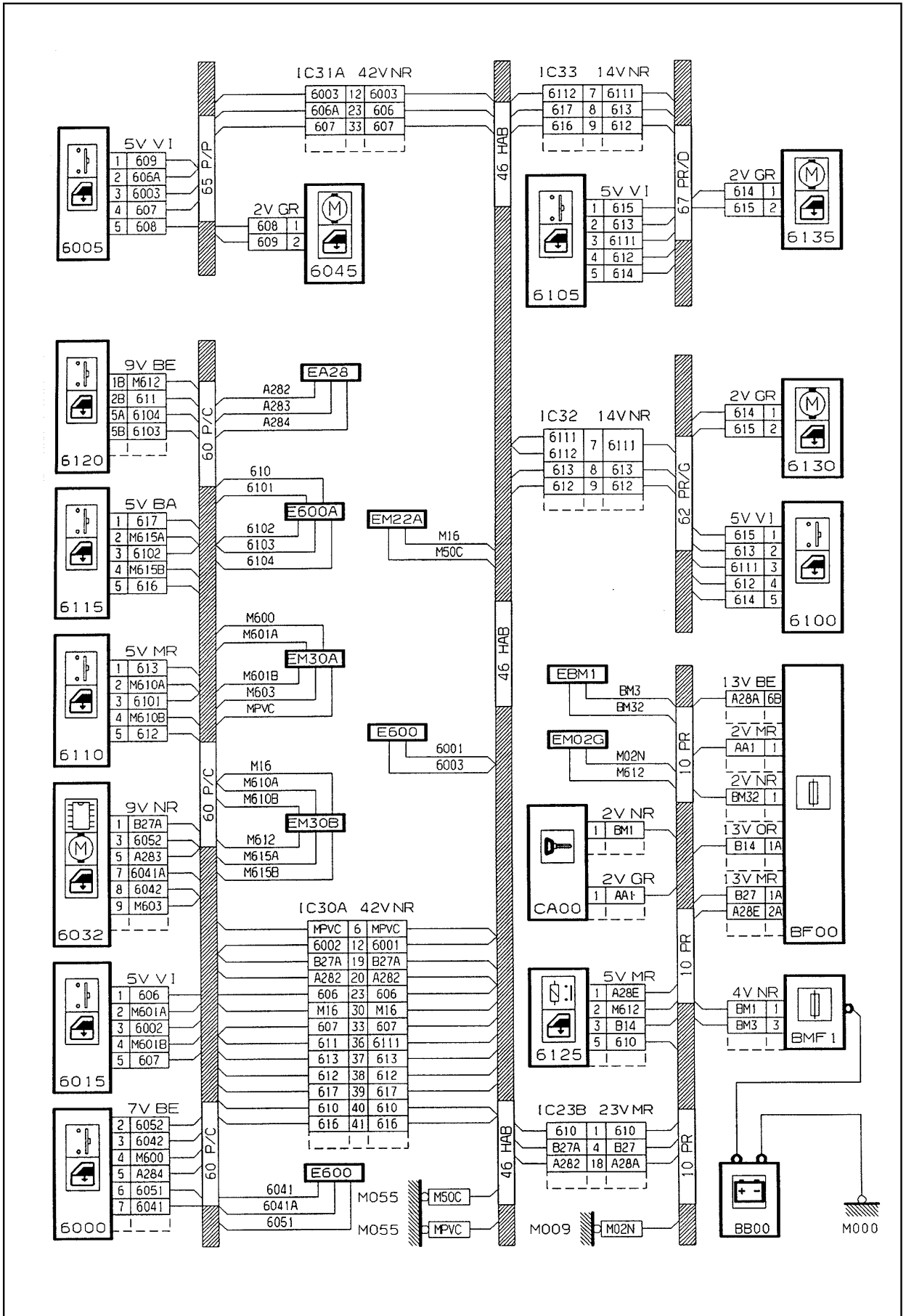
GÉNÉRALITÉS

MÉCANIQUE

ÉQUIPEMENT ÉLECTRIQUE

CARROSSERIE





GÉNÉRALITÉS

MÉCANIQUE

ÉQUIPEMENT ÉLECTRIQUE

CARROSSERIE

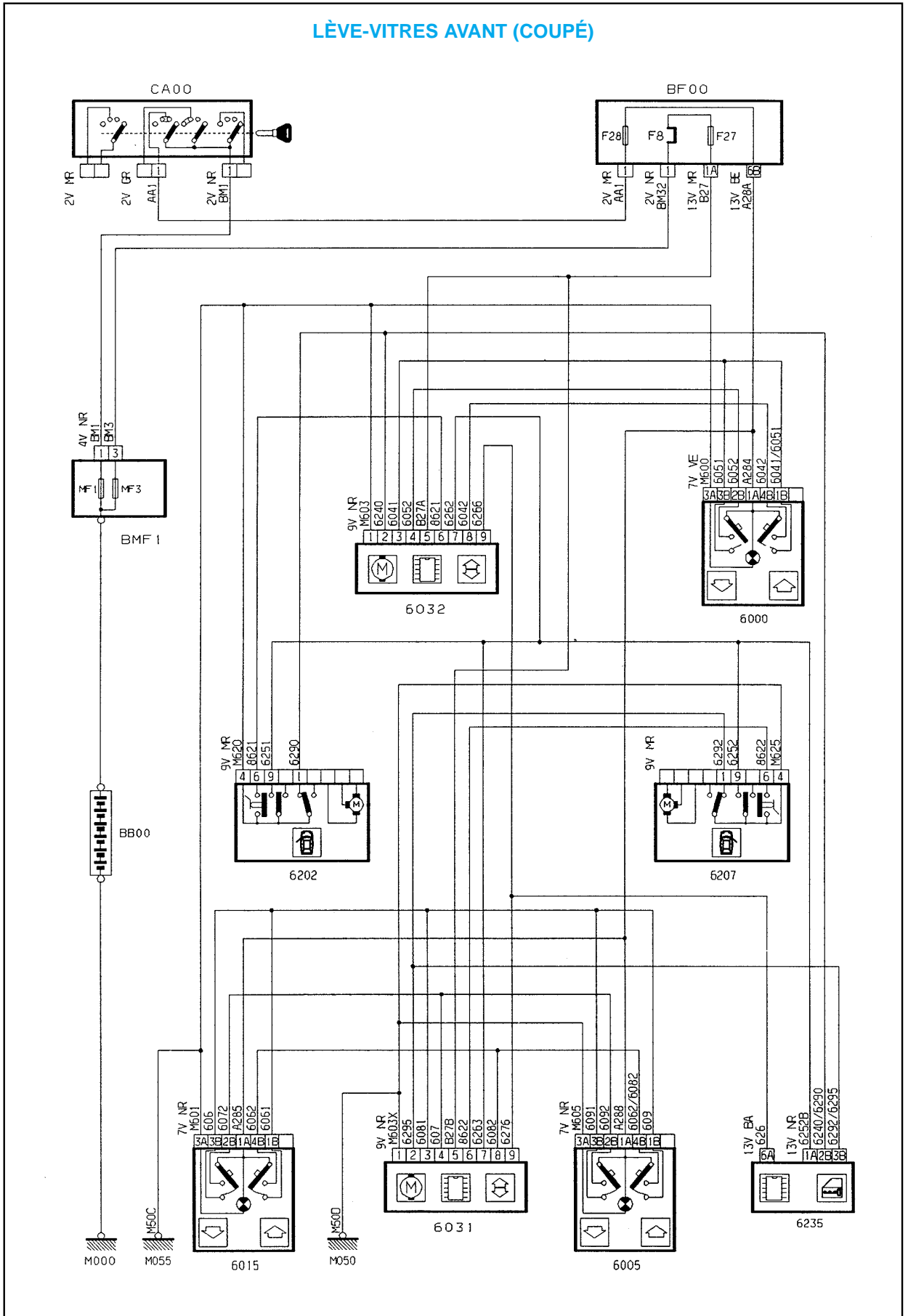
LÈVE-VITRES AVANT (COUPÉ)

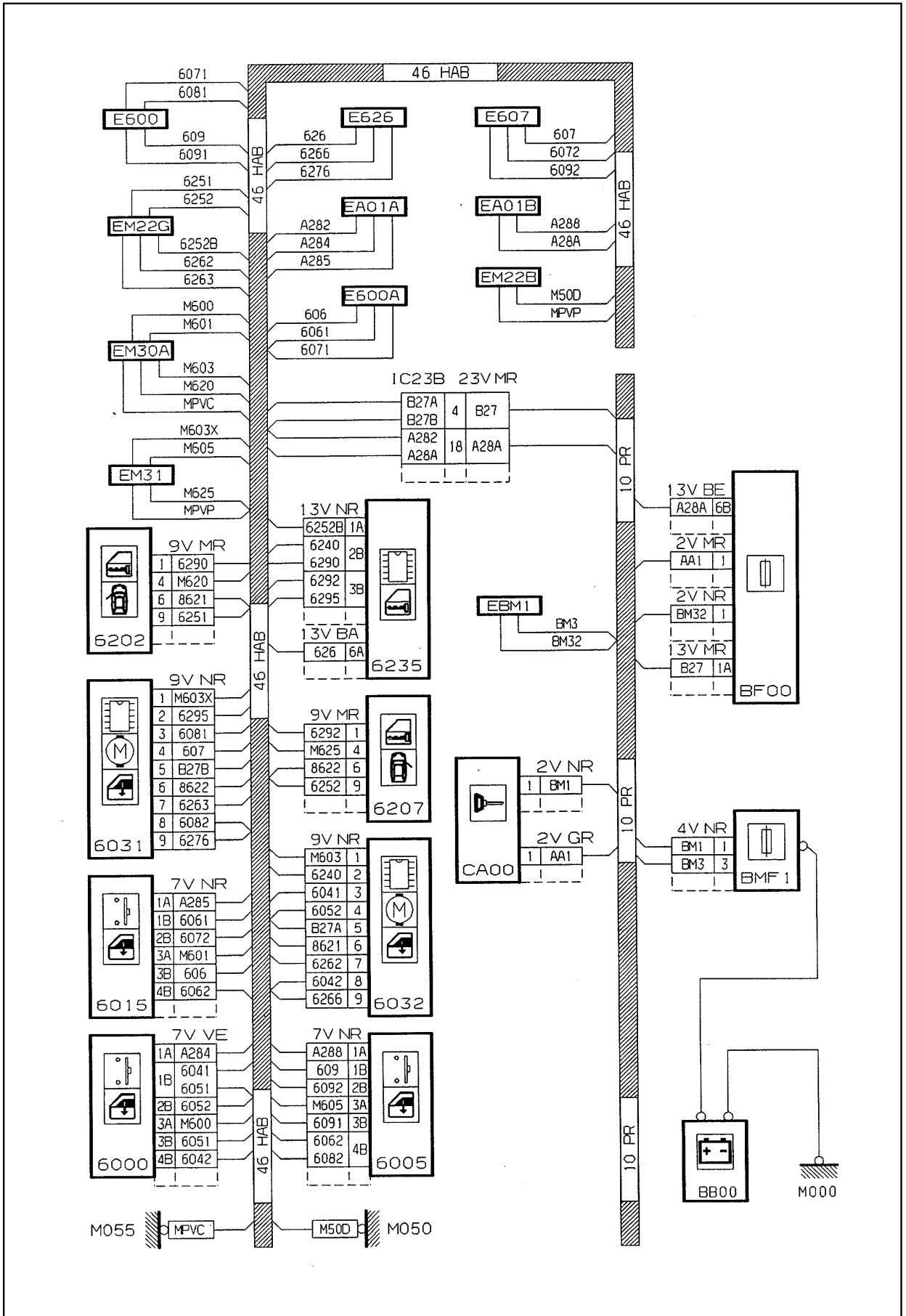
GÉNÉRALITÉS

MÉCANIQUE

ÉQUIPEMENT ÉLECTRIQUE

CARROSSERIE





GÉNÉRALITÉS

MÉCANIQUE

ÉQUIPEMENT ÉLECTRIQUE

CARROSSERIE

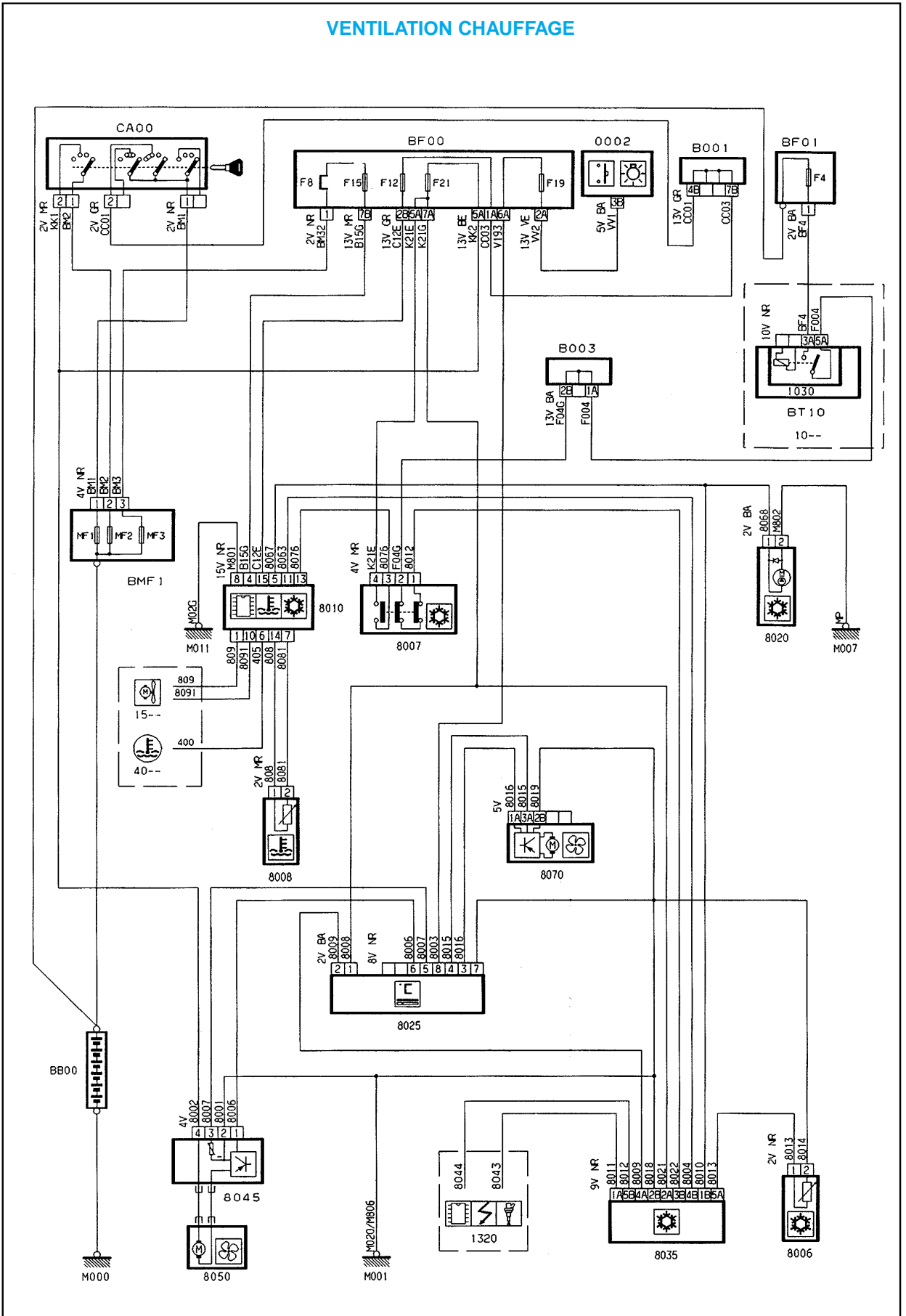
VENTILATION CHAUFFAGE

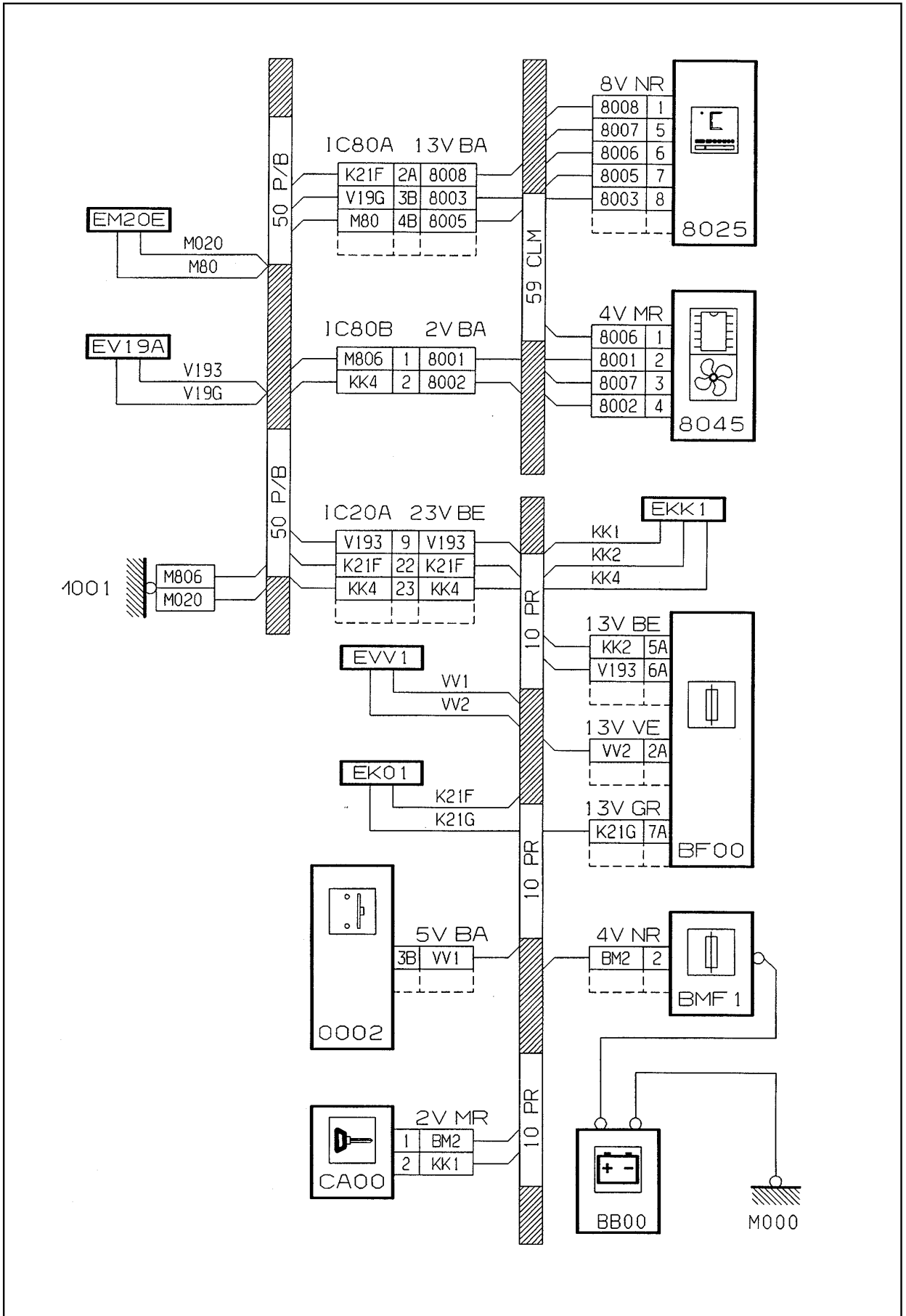
GÉNÉRALITÉS

MÉCANIQUE

ÉQUIPEMENT ÉLECTRIQUE

CARROSSERIE





GÉNÉRALITÉS

MÉCANIQUE

ÉQUIPEMENT ÉLECTRIQUE

CARROSSERIE

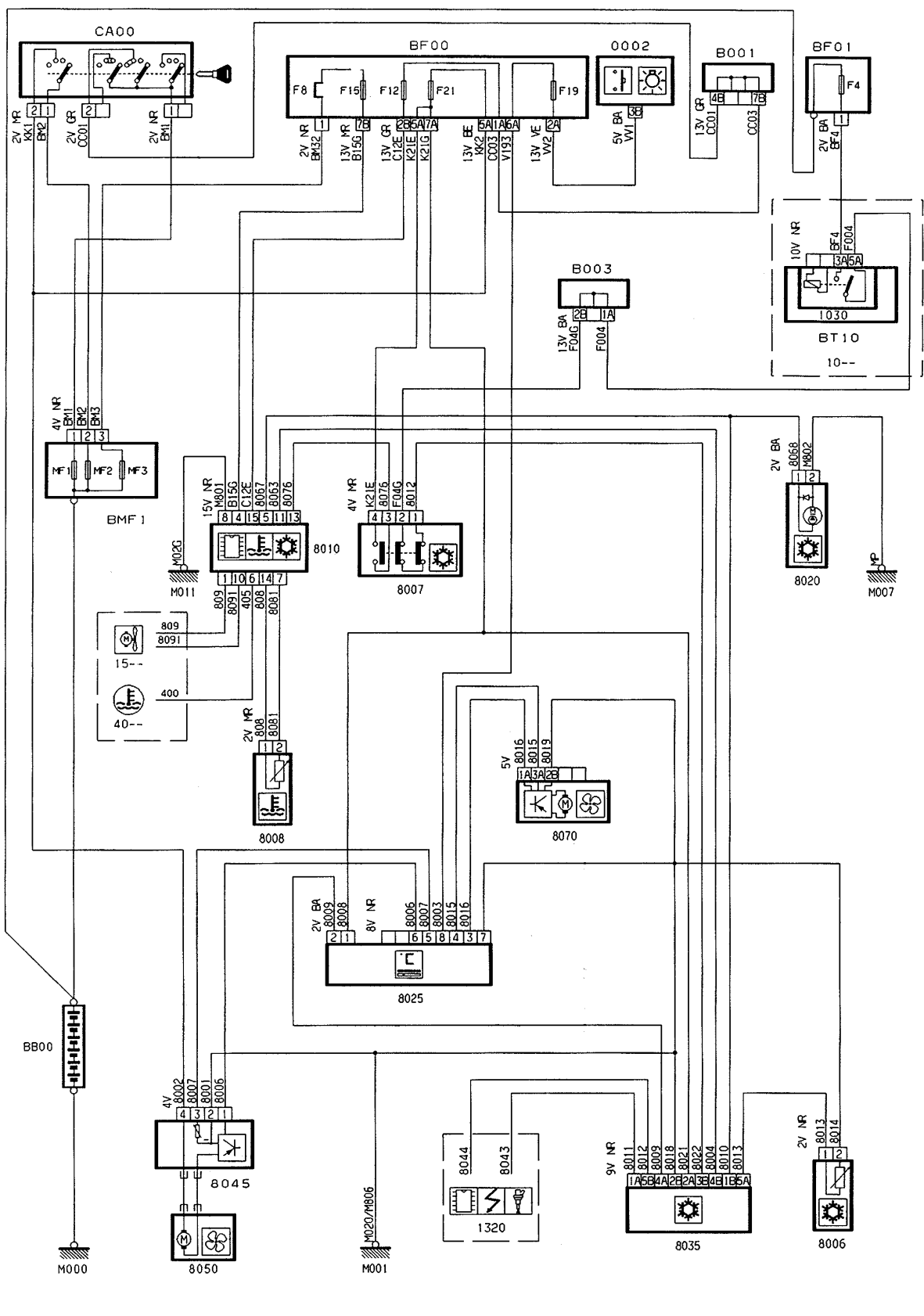
VENTILATION CHAUFFAGE (AIR CONDITIONNÉ) (MOTEURS INJECTION D'ESSENCE)

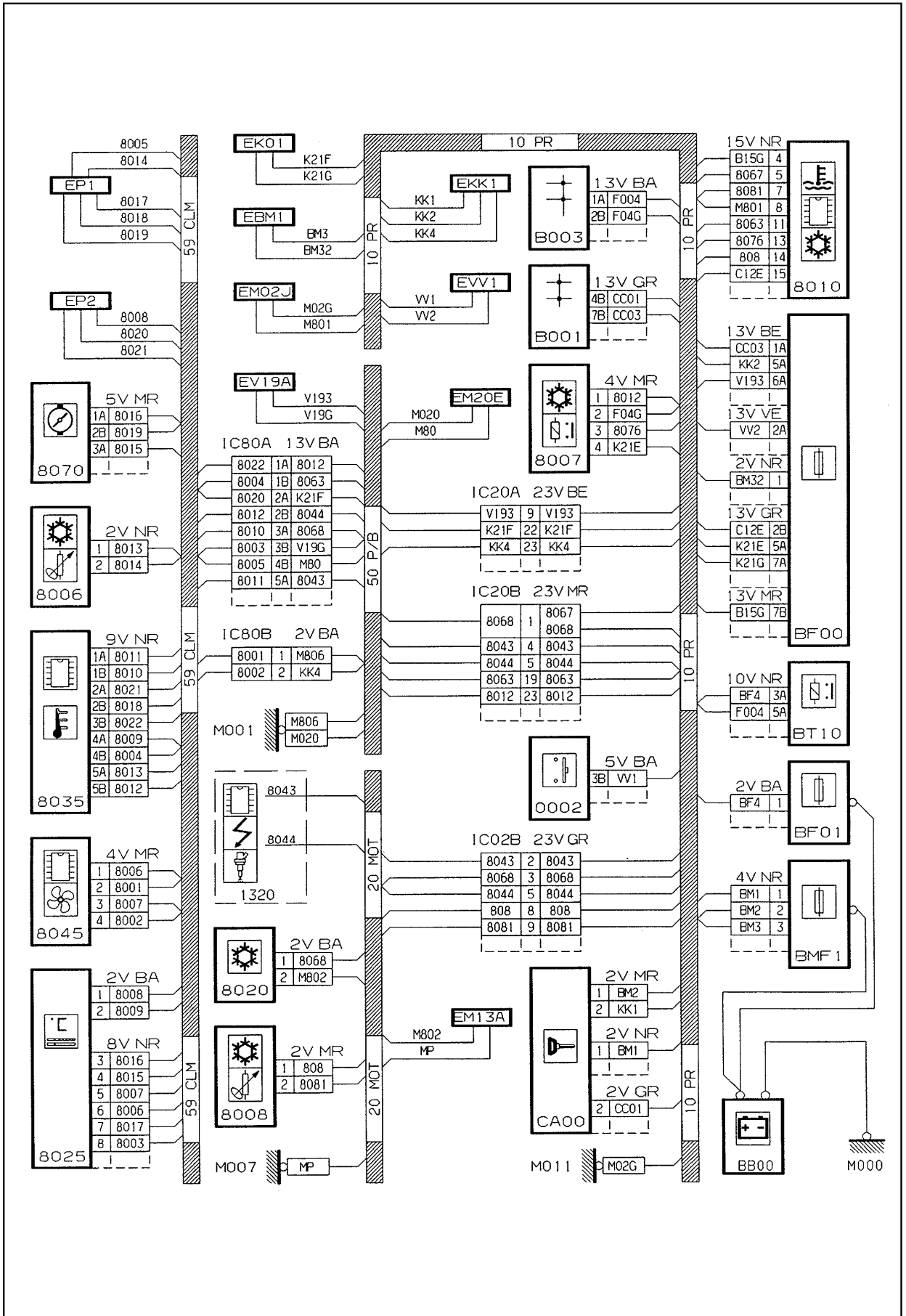
GÉNÉRALITÉS

MÉCANIQUE

ÉQUIPEMENT ÉLECTRIQUE

CARROSSERIE





GÉNÉRALITÉS

MÉCANIQUE

ÉQUIPEMENT ÉLECTRIQUE

CARROSSERIE

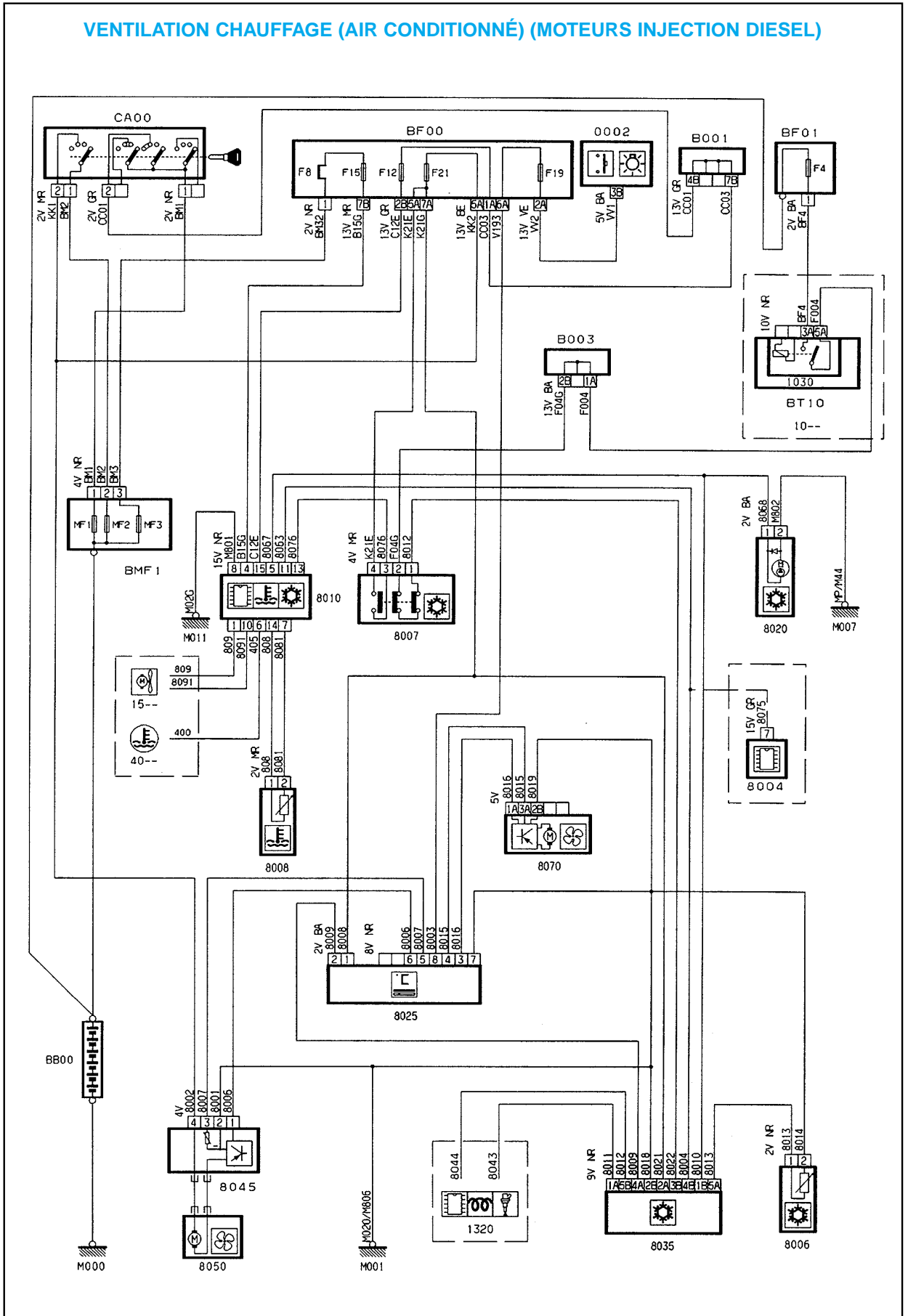
VENTILATION CHAUFFAGE (AIR CONDITIONNÉ) (MOTEURS INJECTION DIESEL)

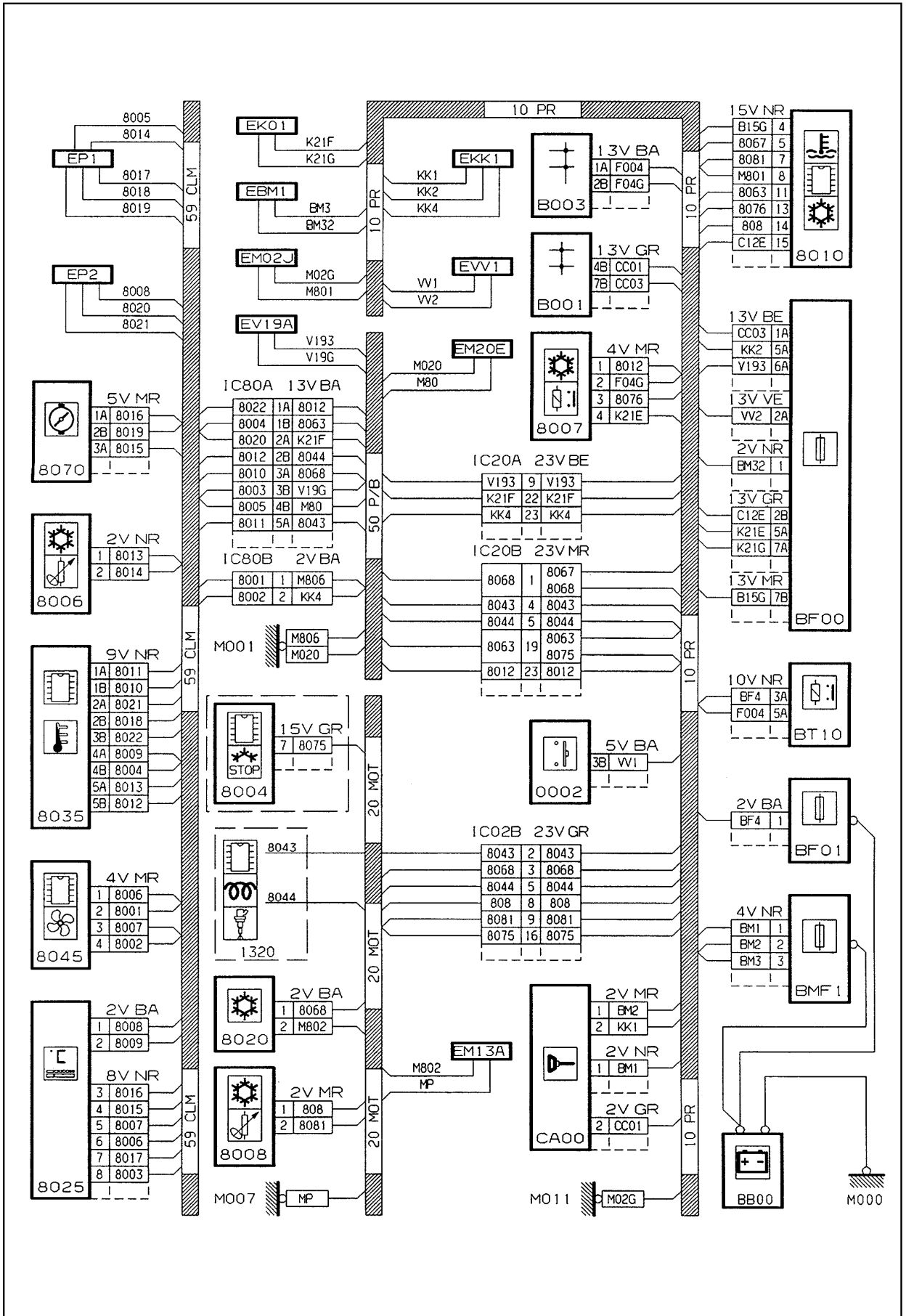
GÉNÉRALITÉS

MÉCANIQUE

ÉQUIPEMENT ÉLECTRIQUE

CARROSSERIE





GÉNÉRALITÉS

MÉCANIQUE

ÉQUIPEMENT ÉLECTRIQUE

CARROSSERIE

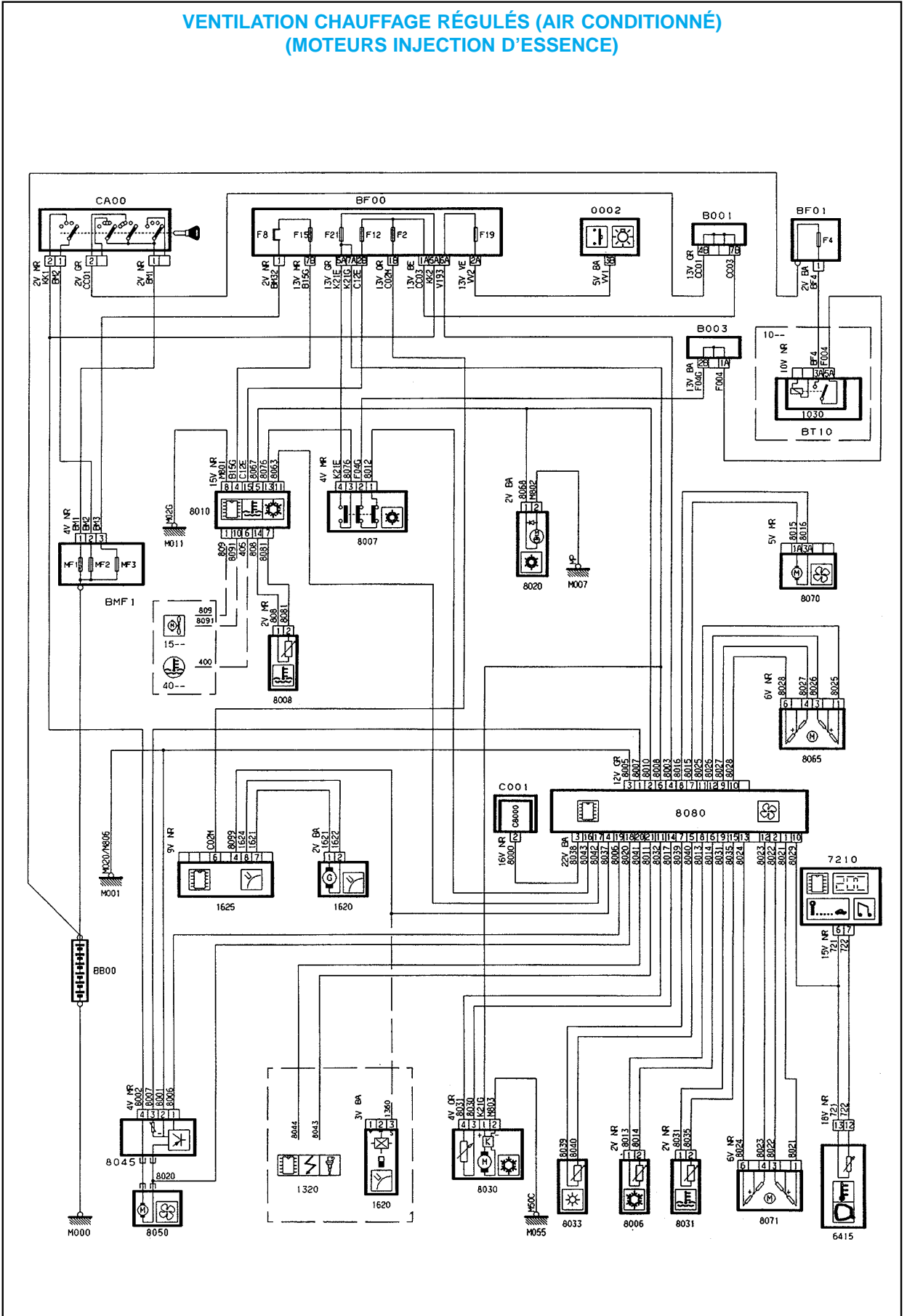
VENTILATION CHAUFFAGE RÉGLÉS (AIR CONDITIONNÉ)
(MOTEURS INJECTION D'ESSENCE)


GÉNÉRALITÉS

MÉCANIQUE

ÉQUIPEMENT ÉLECTRIQUE

CARROSSERIE





GÉNÉRALITÉS

MÉCANIQUE

ÉQUIPEMENT ÉLECTRIQUE

CARROSSERIE

FAISCEAUX 01 CBP/02 CBN (CÂBLE POSITIF BATTERIE - CÂBLE NÉGATIF BATTERIE)

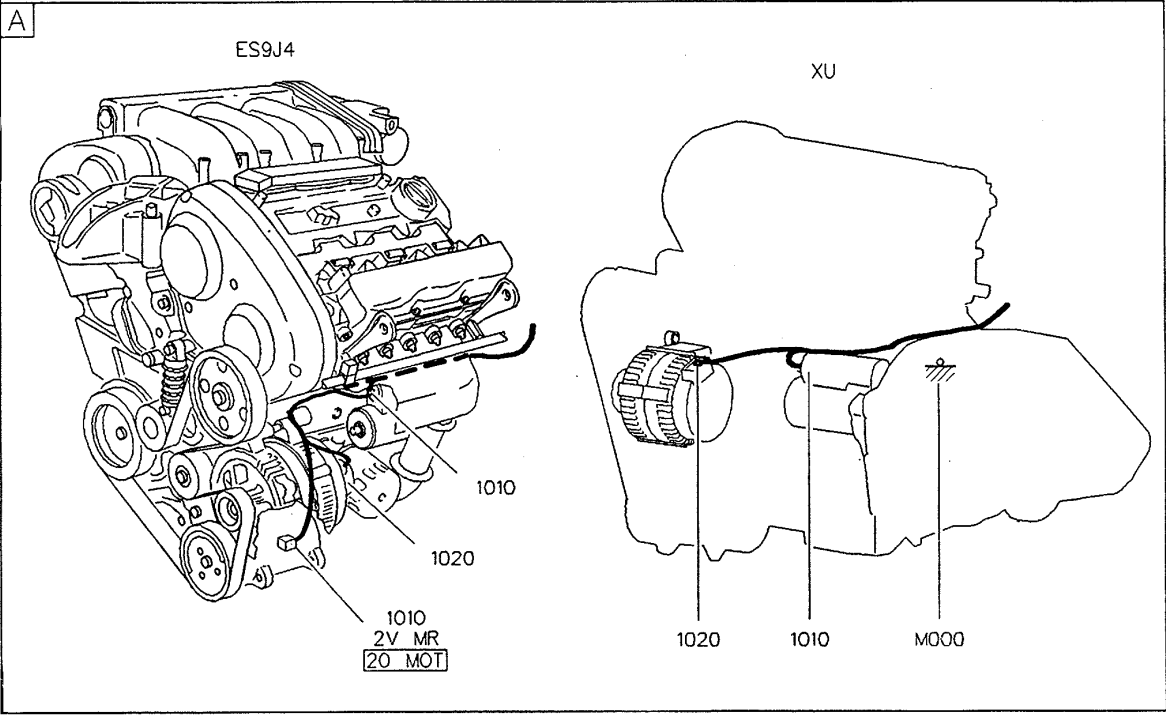
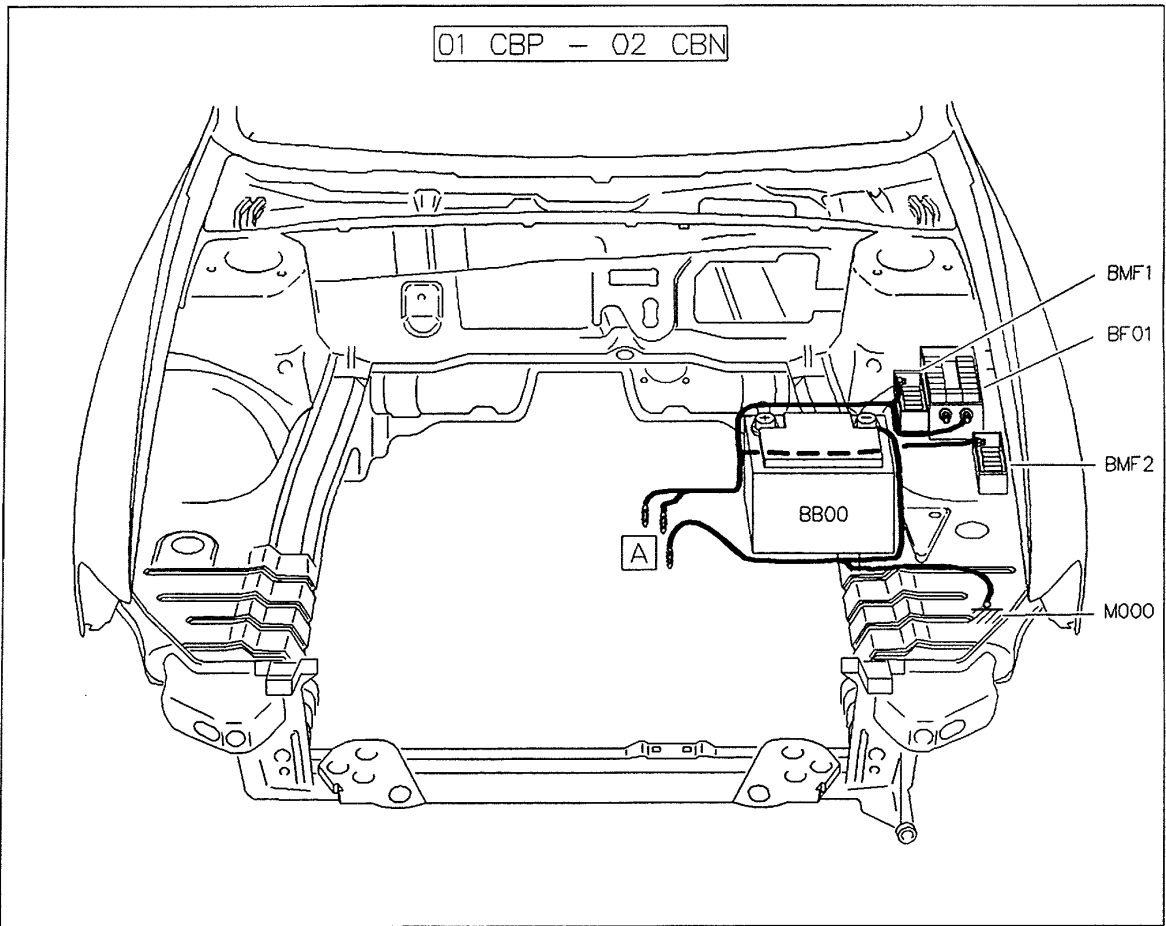
GÉNÉRALITÉS

MÉCANIQUE

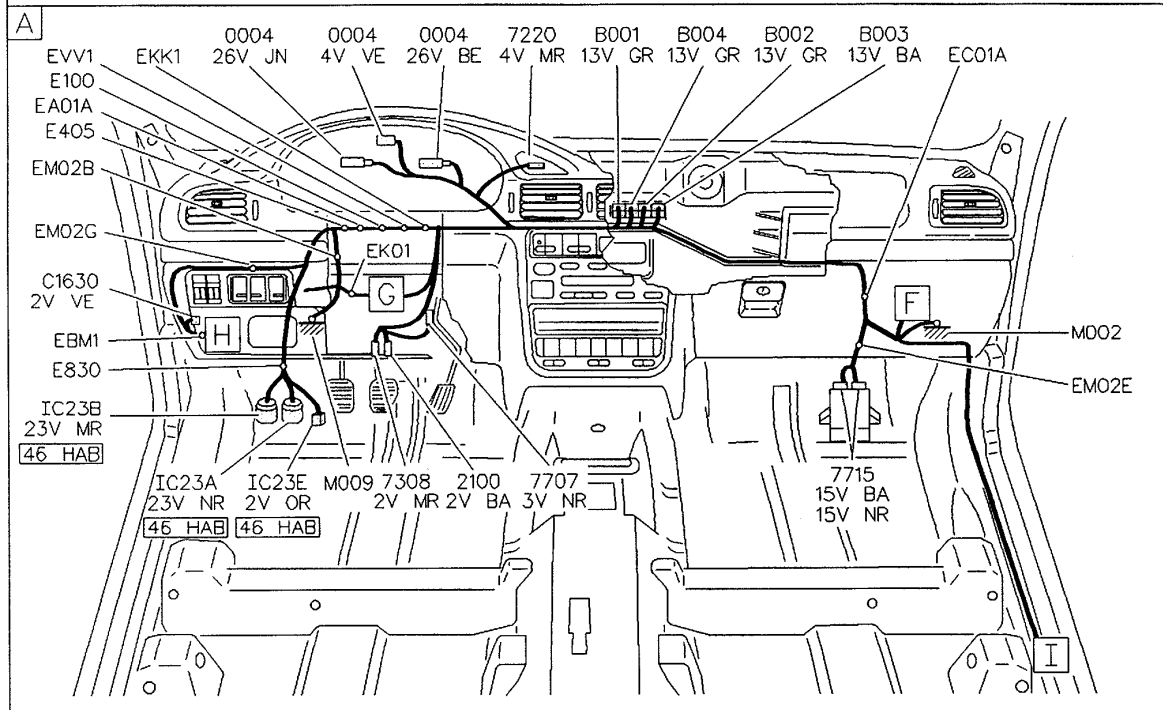
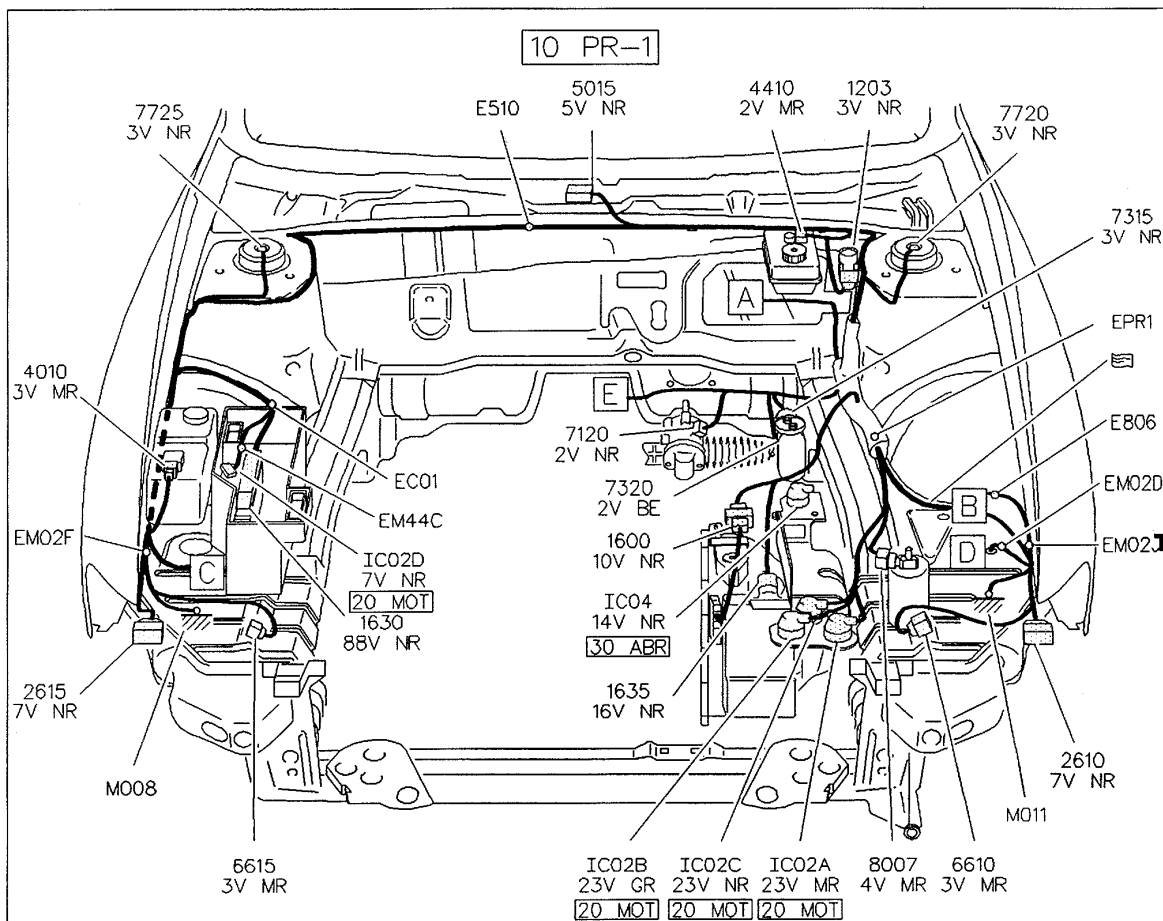
ÉQUIPEMENT ÉLECTRIQUE

CARROSSERIE

01 CBP - 02 CBN



FAISCEAUX 10 PR-1 (FAISCEAU PRINCIPAL)



GÉNÉRALITÉS

MÉCANIQUE

ÉQUIPEMENT ÉLECTRIQUE

CARROSSERIE

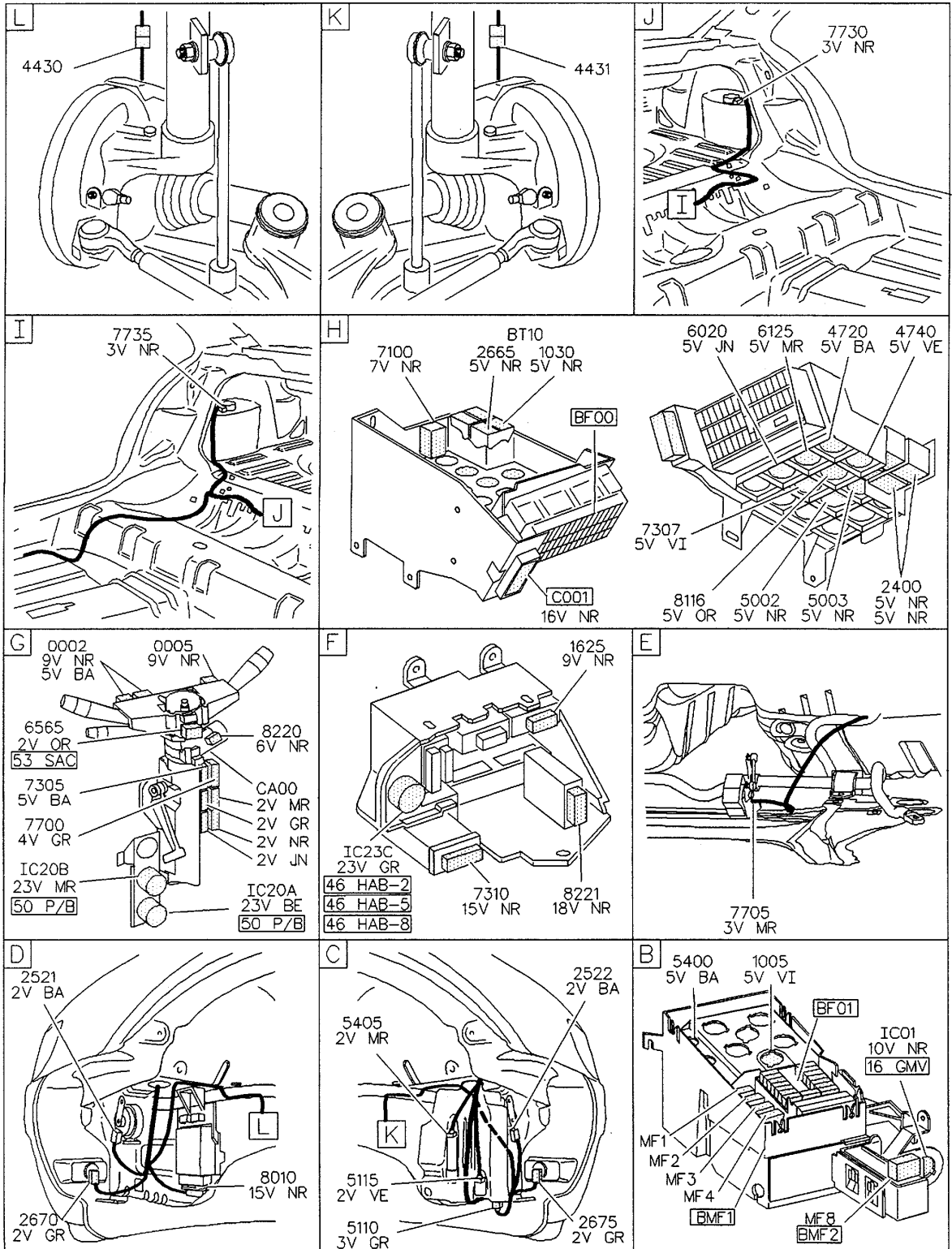
FAISCEAUX 10 PR-2 (FAISCEAU PRINCIPAL)

GÉNÉRALITÉS

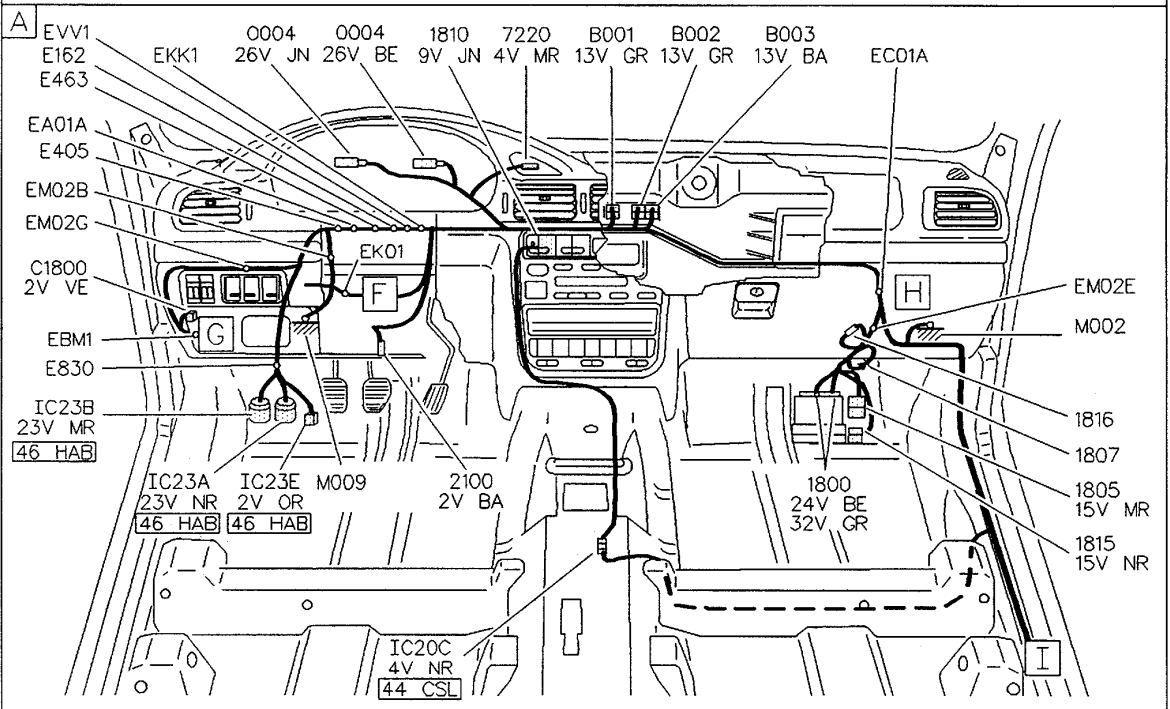
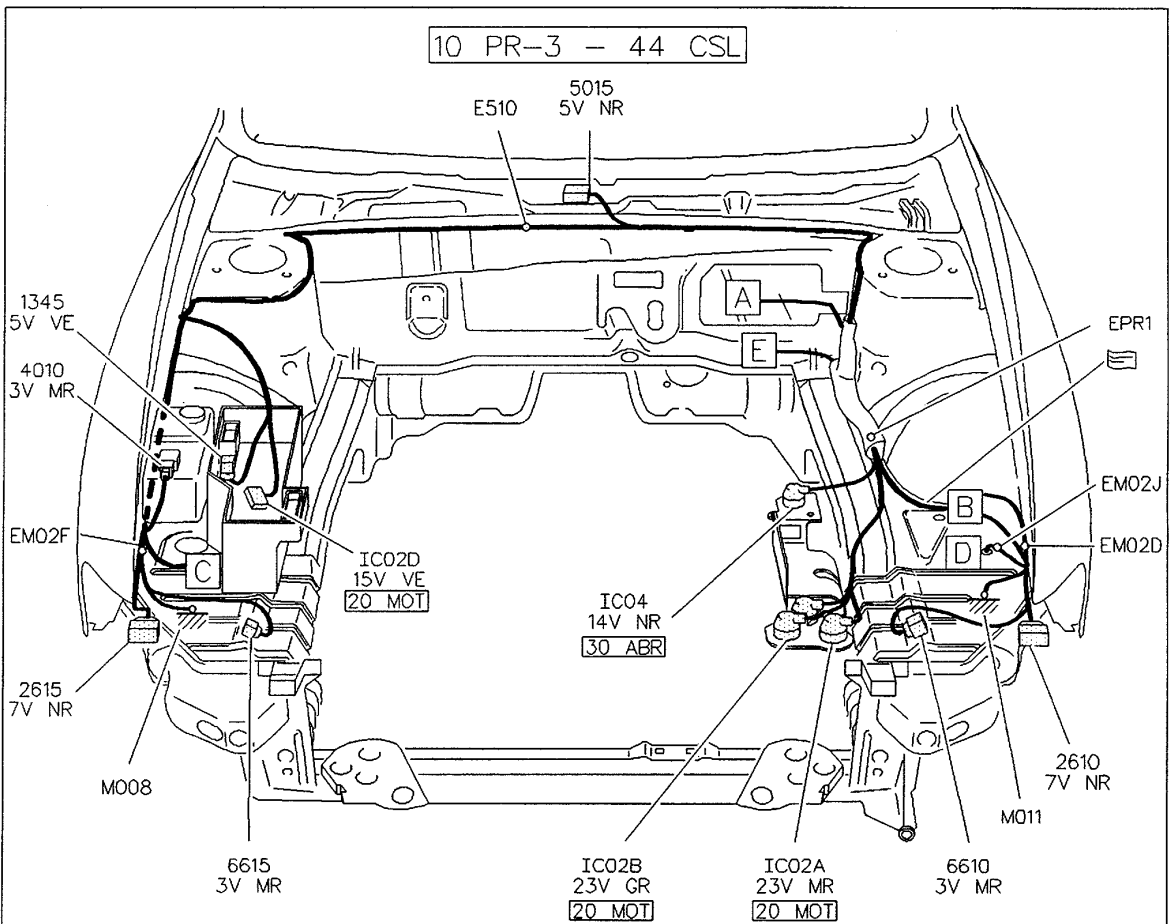
MÉCANIQUE

ÉQUIPEMENT ÉLECTRIQUE

CARROSSERIE



FAISCEAUX 10 PR-3 - 44 CSL (GPL) (FAISCEAU PRINCIPAL - FAISCEAU CONSOLE) (GPL)



GÉNÉRALITÉS

MÉCANIQUE

ÉQUIPEMENT ÉLECTRIQUE

CARROSSERIE

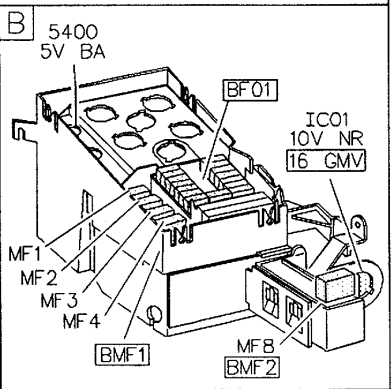
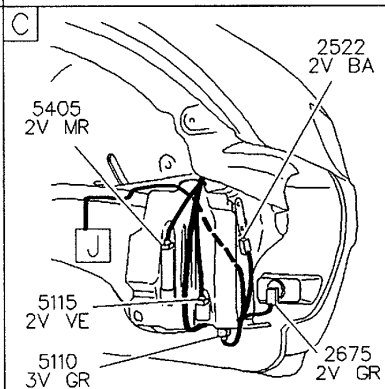
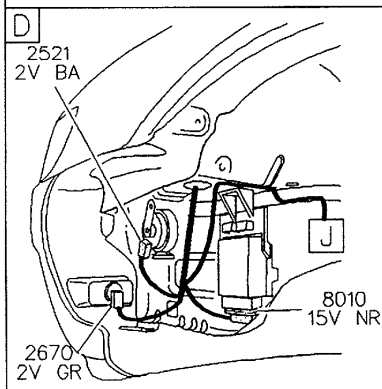
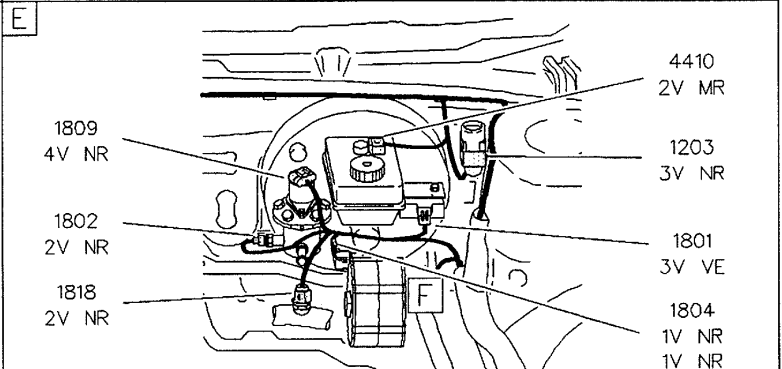
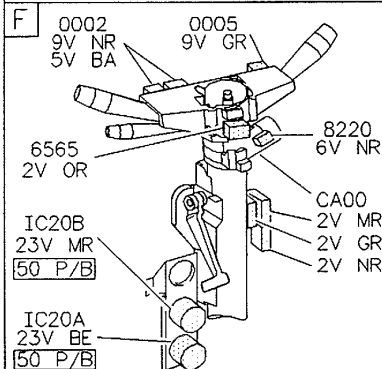
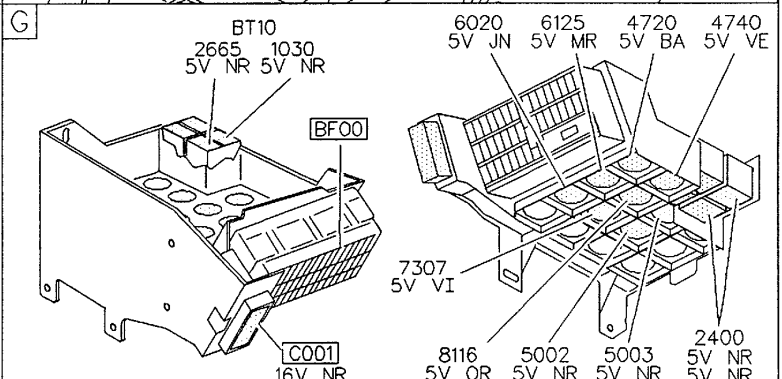
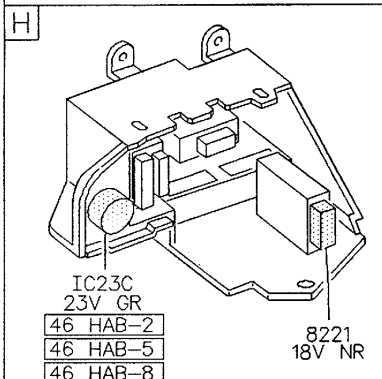
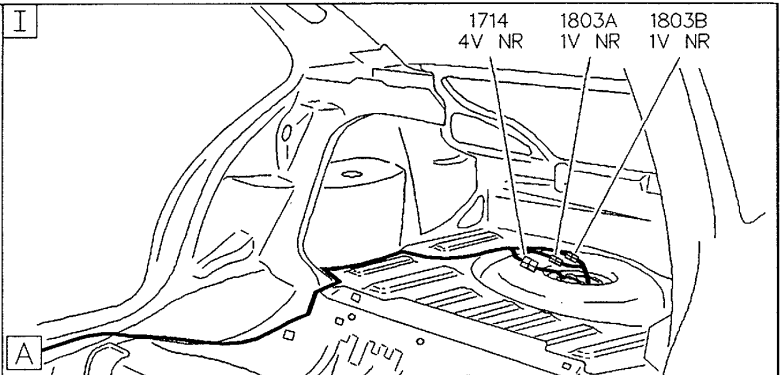
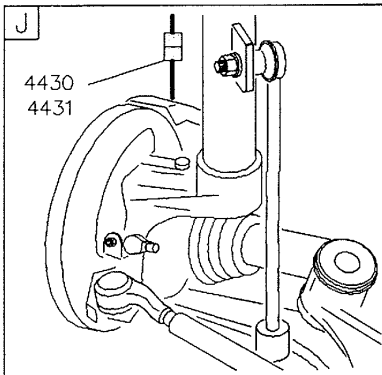
FAISCEAUX 10 PR-4 (GPL) (FAISCEAU PRINCIPAL) (GPL)

GÉNÉRALITÉS

MÉCANIQUE

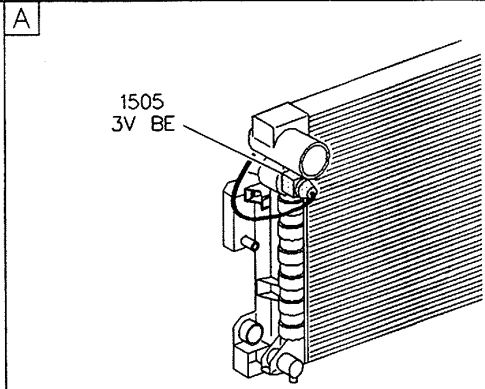
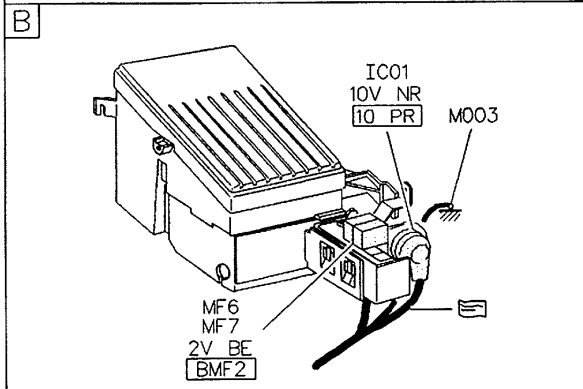
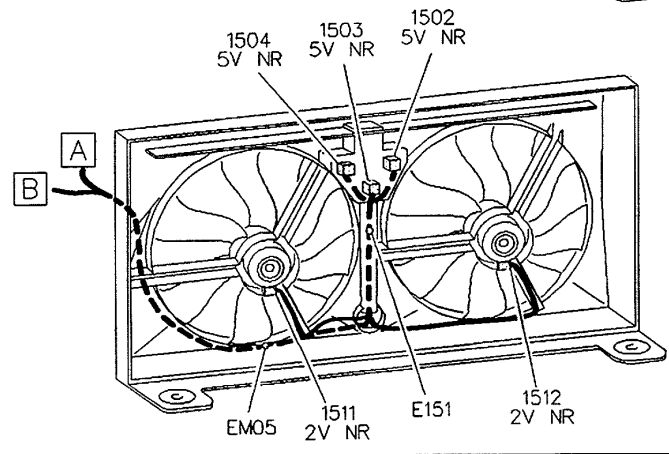
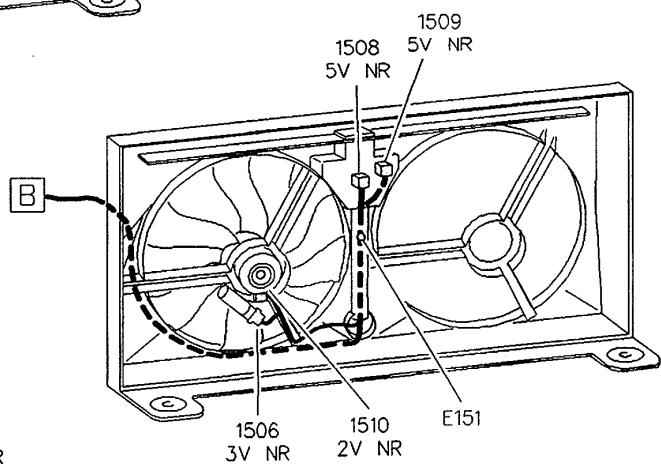
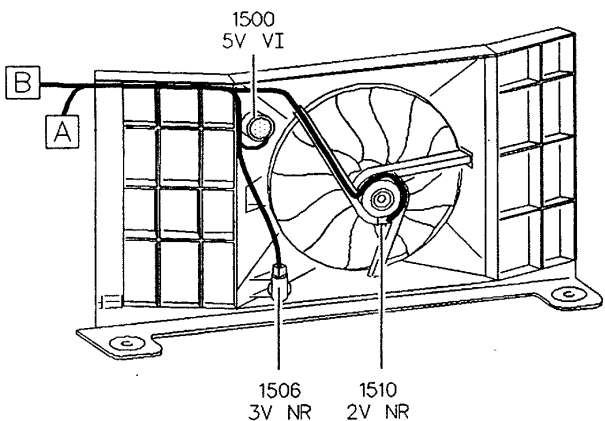
ÉQUIPEMENT ÉLECTRIQUE

CARROSSERIE



FAISCEAUX 16 GMV (GROUPE MOTOVENTILATEUR)

16 GMV



GÉNÉRALITÉS

MÉCANIQUE

ÉQUIPEMENT ÉLECTRIQUE

CARROSSERIE

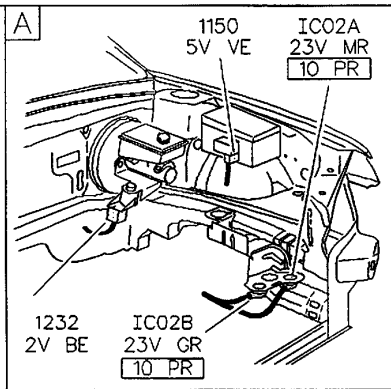
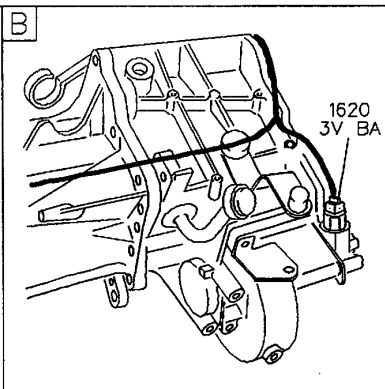
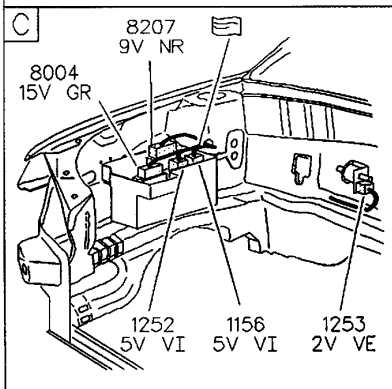
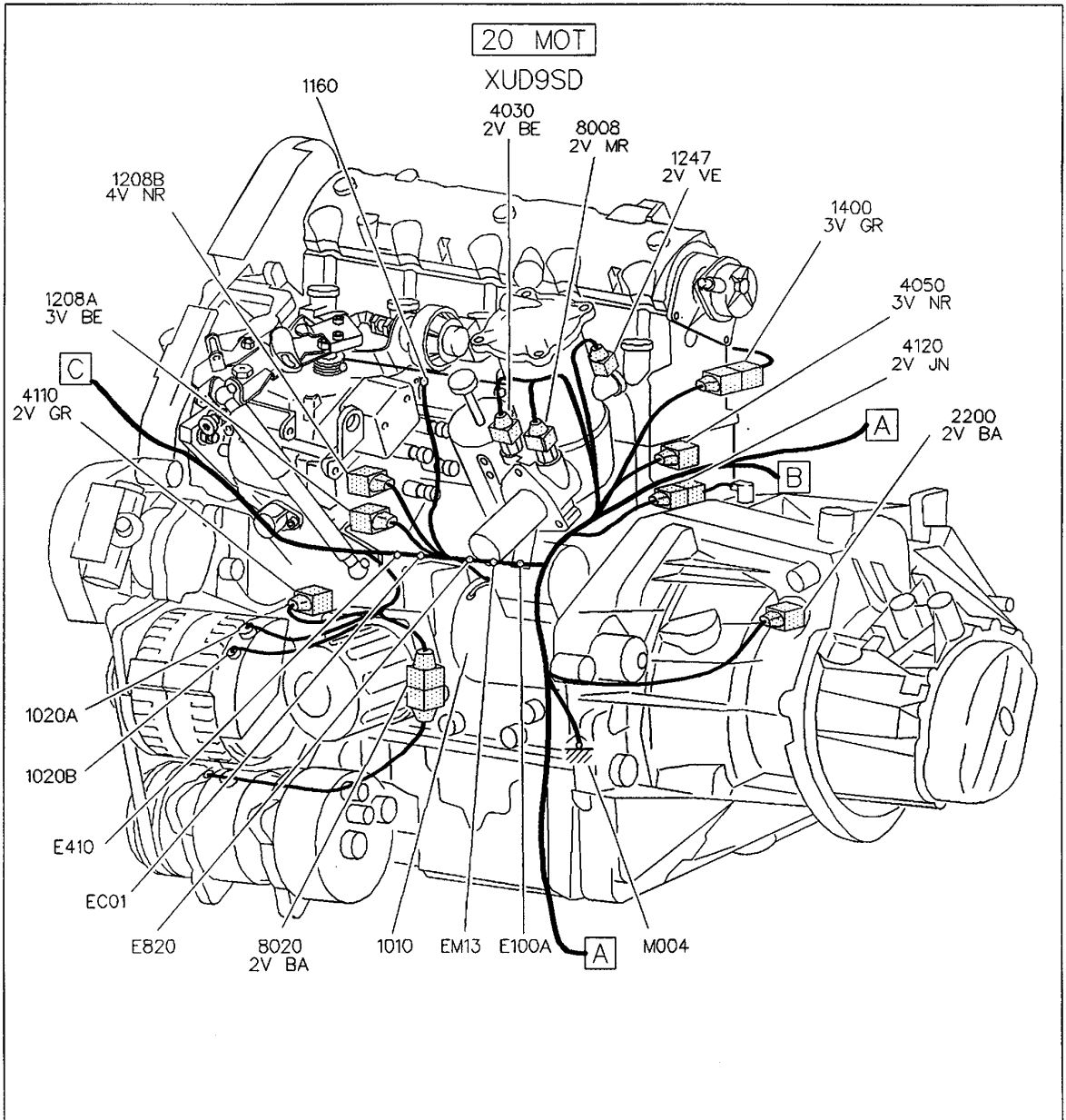
FAISCEAUX 20 MOT (MOTEUR XUD9SD)

GÉNÉRALITÉS

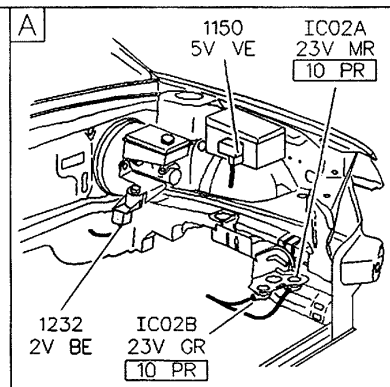
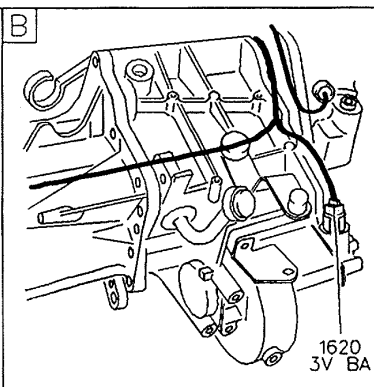
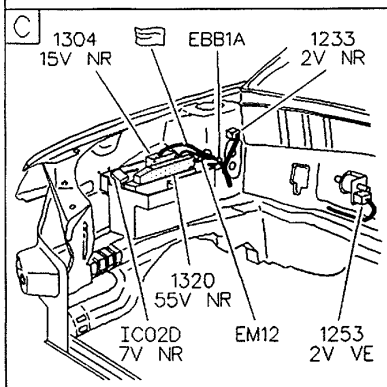
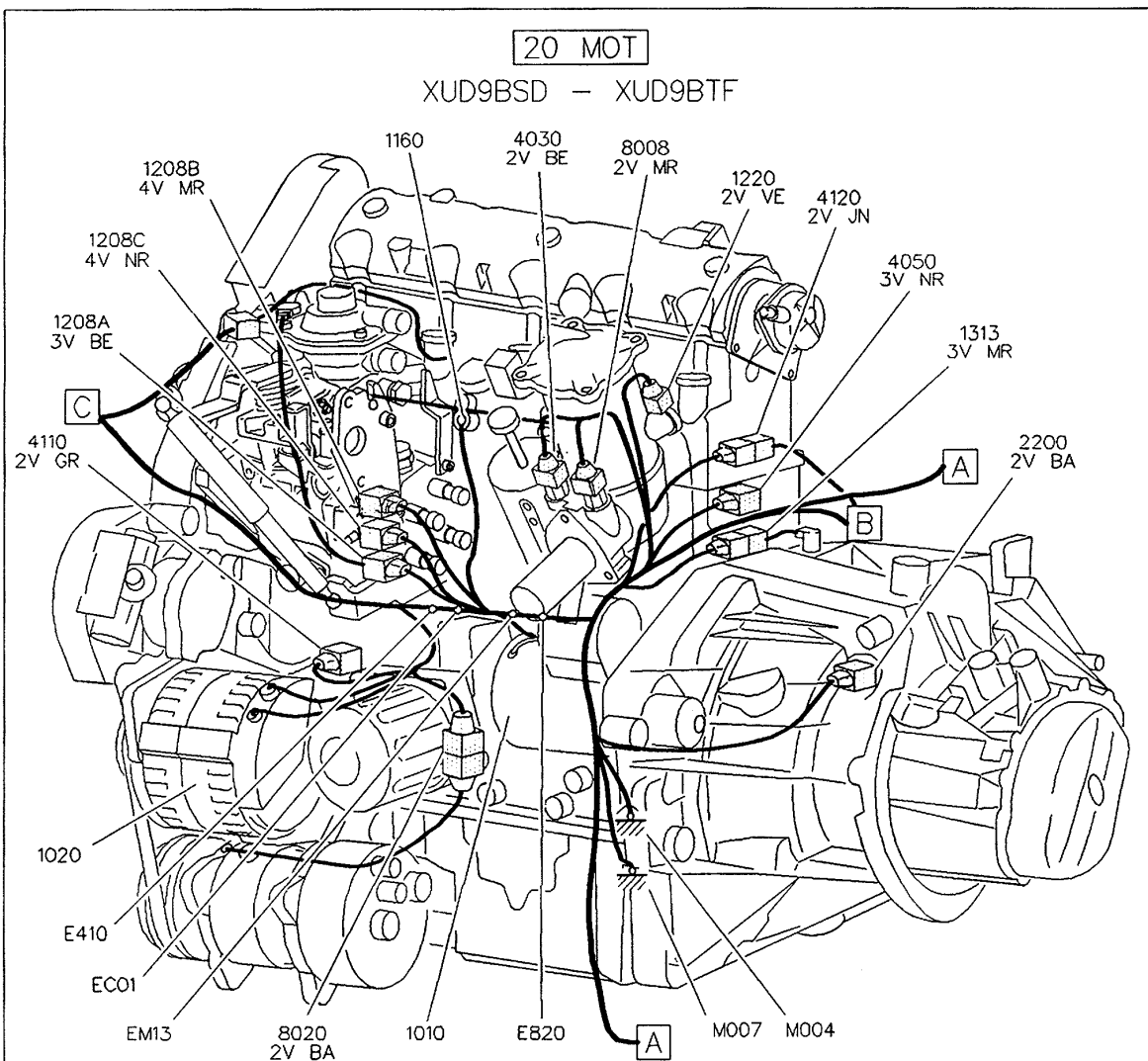
MÉCANIQUE

ÉQUIPEMENT ÉLECTRIQUE

CARROSSERIE



FAISCEAUX 20 MOT (MOTEURS XUD9BSD - XUD9BTF)



GÉNÉRALITÉS

MÉCANIQUE

ÉQUIPEMENT ÉLECTRIQUE

CARROSSERIE

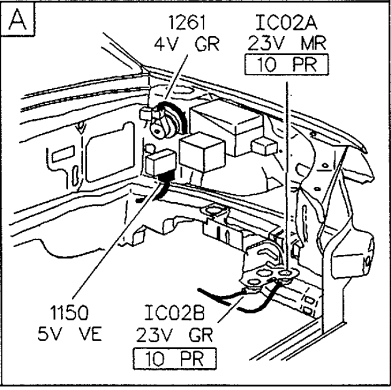
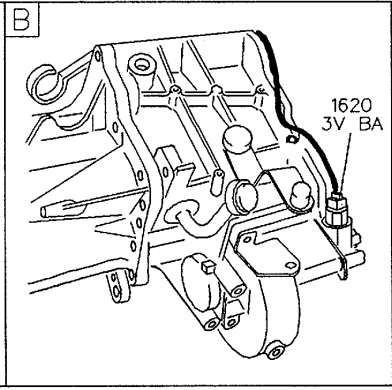
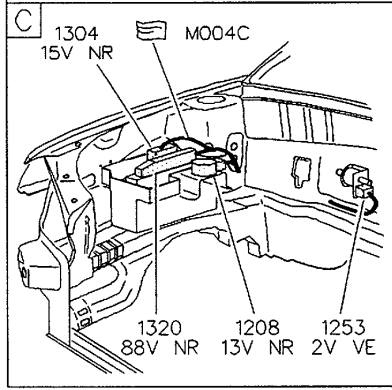
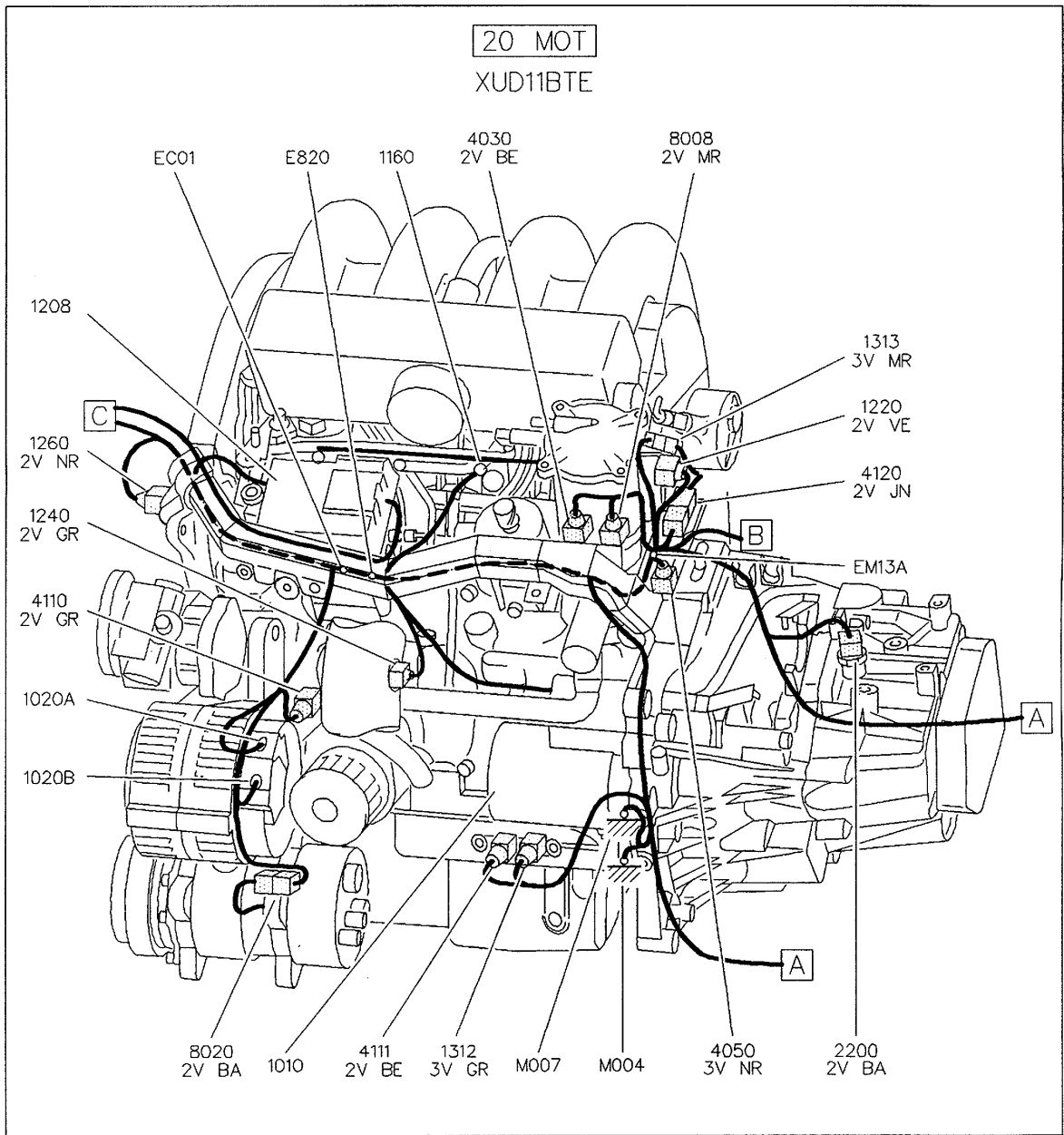
FAISCEAUX 20 MOT (MOTEUR XUD11BTE)

GÉNÉRALITÉS

MÉCANIQUE

ÉQUIPEMENT ÉLECTRIQUE

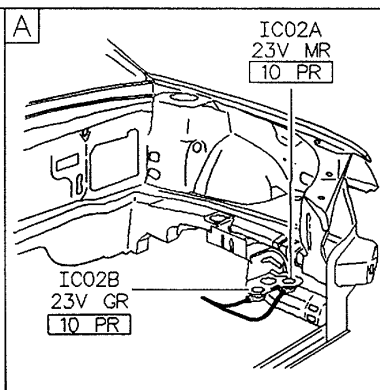
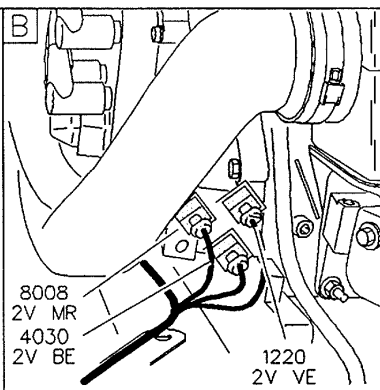
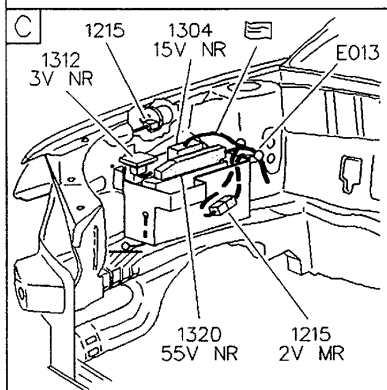
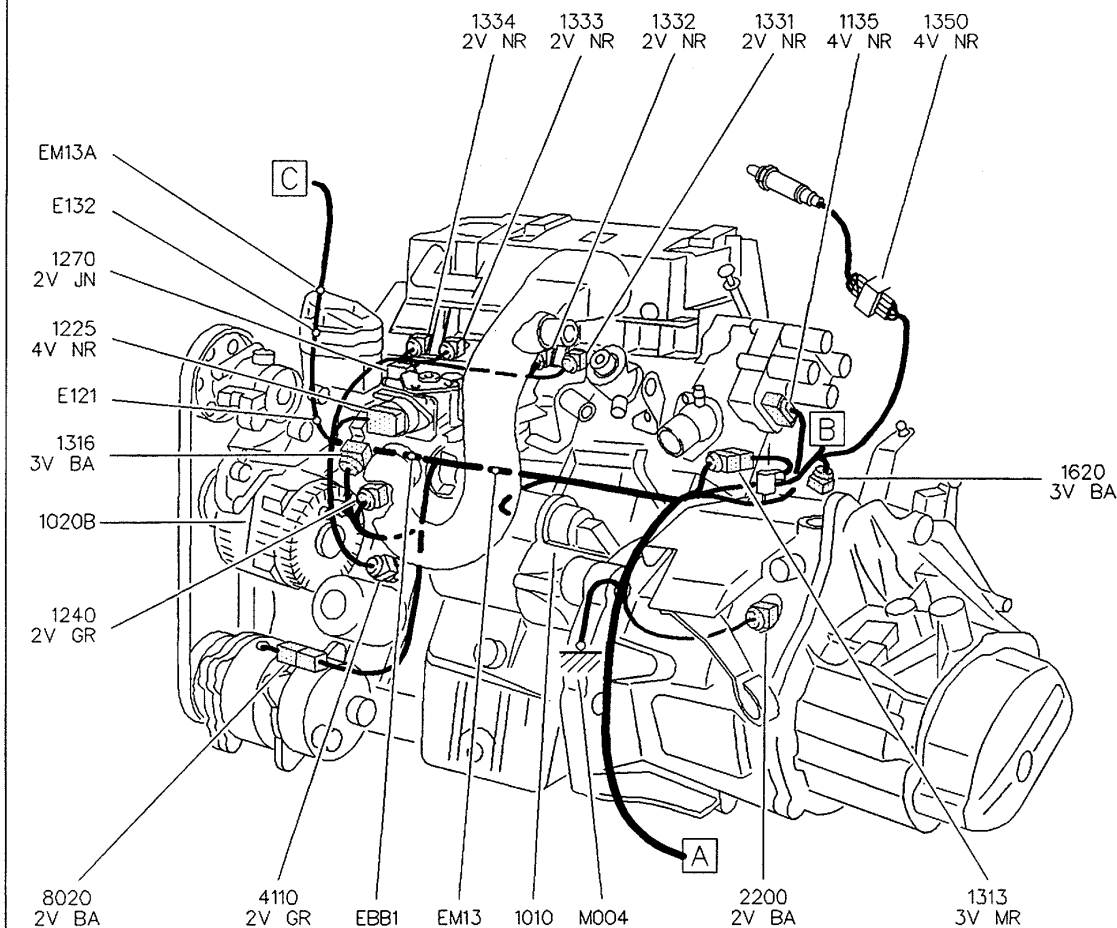
CARROSSERIE



FAISCEAUX 20 MOT (MOTEURS XU5JP - XU7JP)

20 MOT

XU5JP - XU7JP



GÉNÉRALITÉS

MÉCANIQUE

ÉQUIPEMENT ÉLECTRIQUE

CARROSSERIE

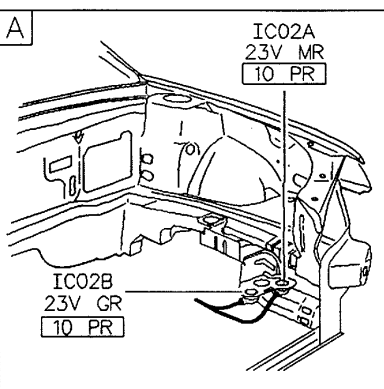
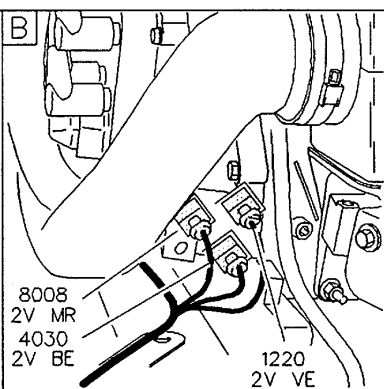
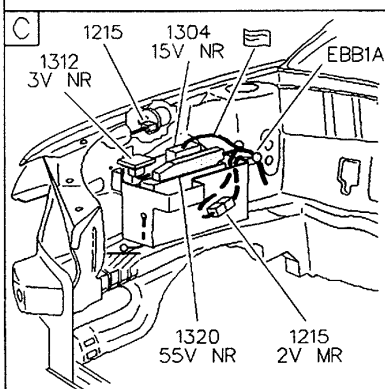
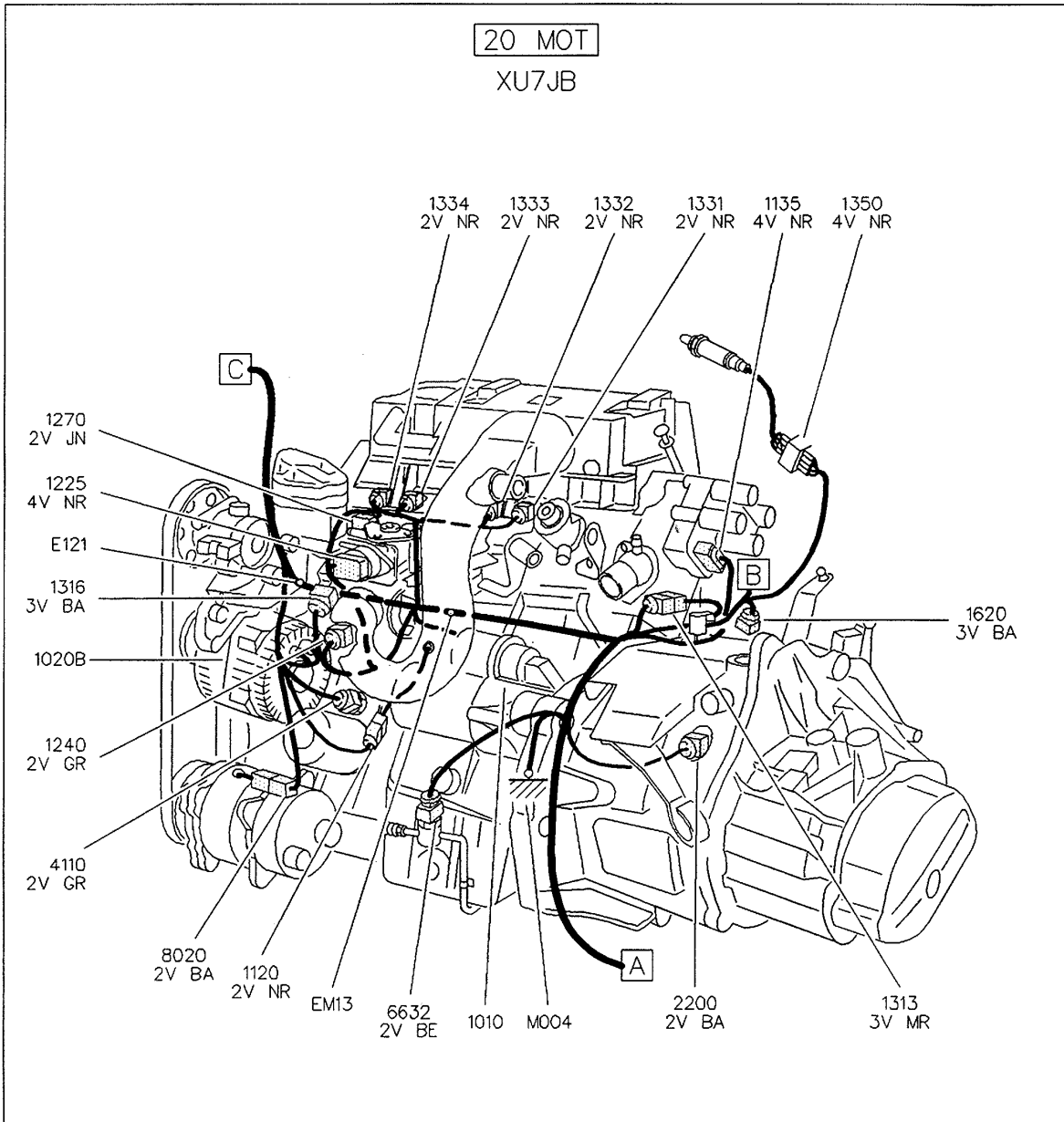
FAISCEAUX 20 MOT (MOTEUR XU7JB)

GÉNÉRALITÉS

MÉCANIQUE

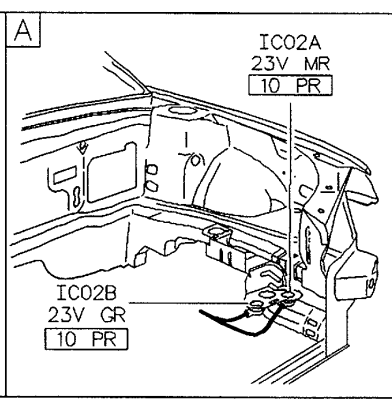
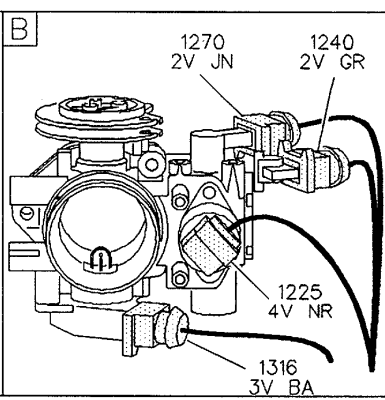
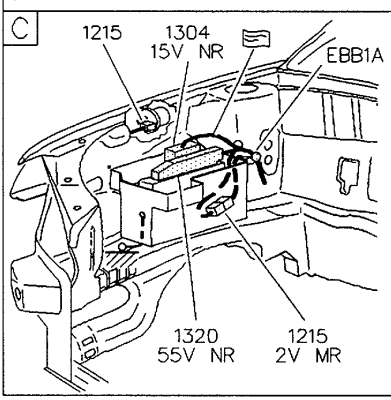
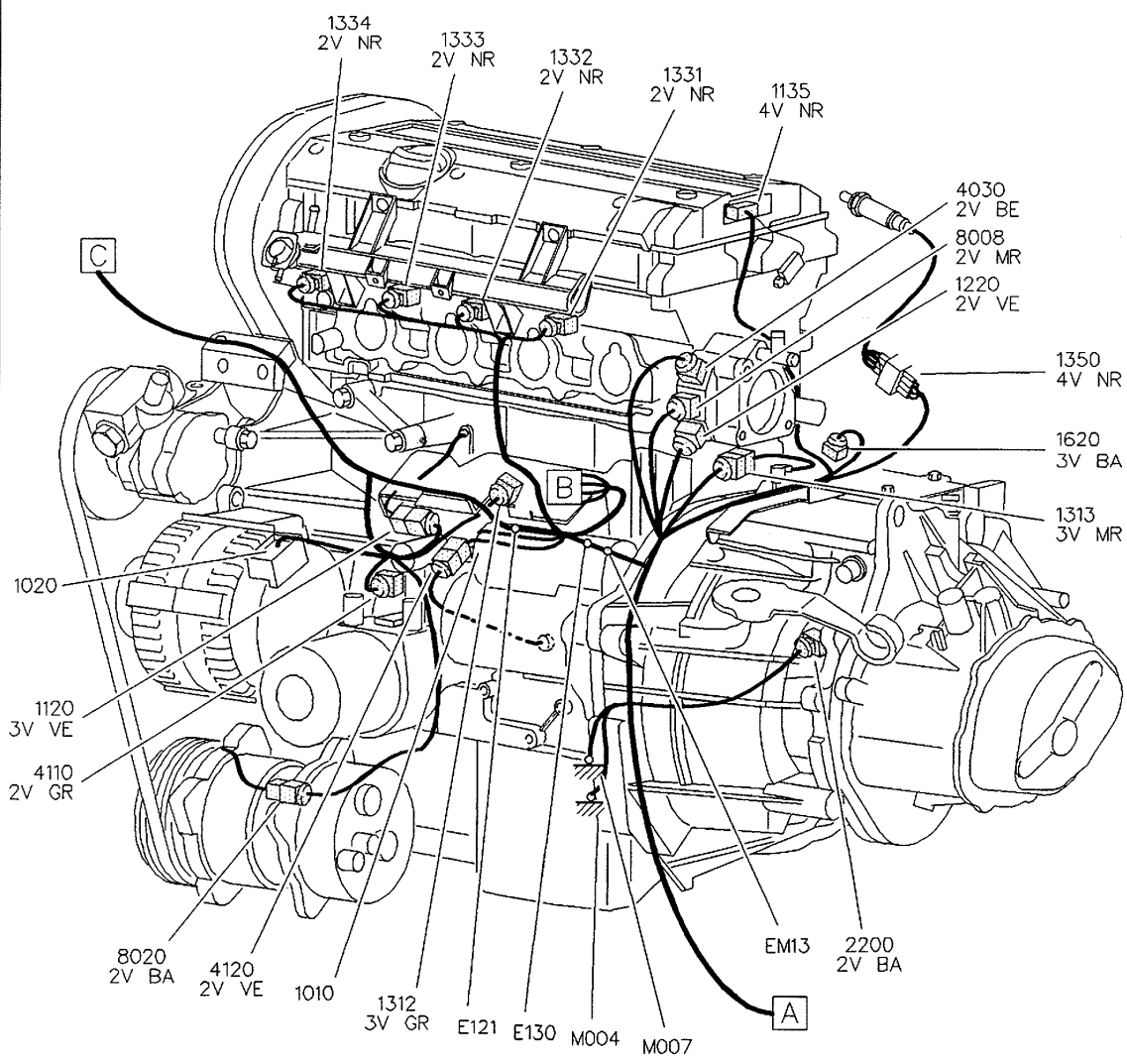
ÉQUIPEMENT ÉLECTRIQUE

CARROSSERIE



FAISCEAUX 20 MOT (MOTEUR XU7JP4)

20 MOT
XU7JP4



GÉNÉRALITÉS

MÉCANIQUE

ÉQUIPEMENT ÉLECTRIQUE

CARROSSERIE

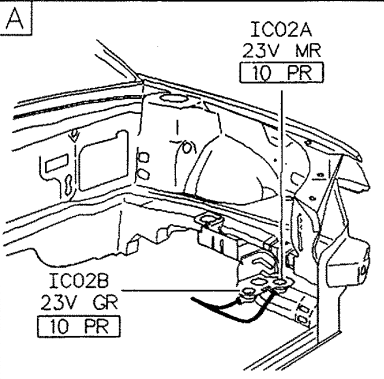
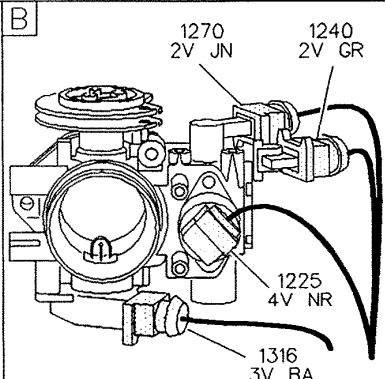
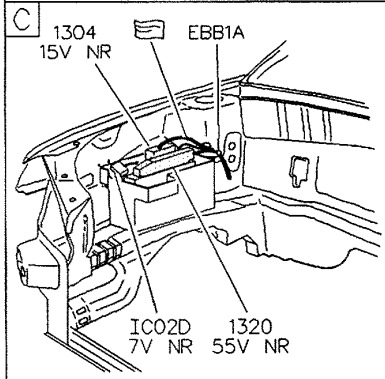
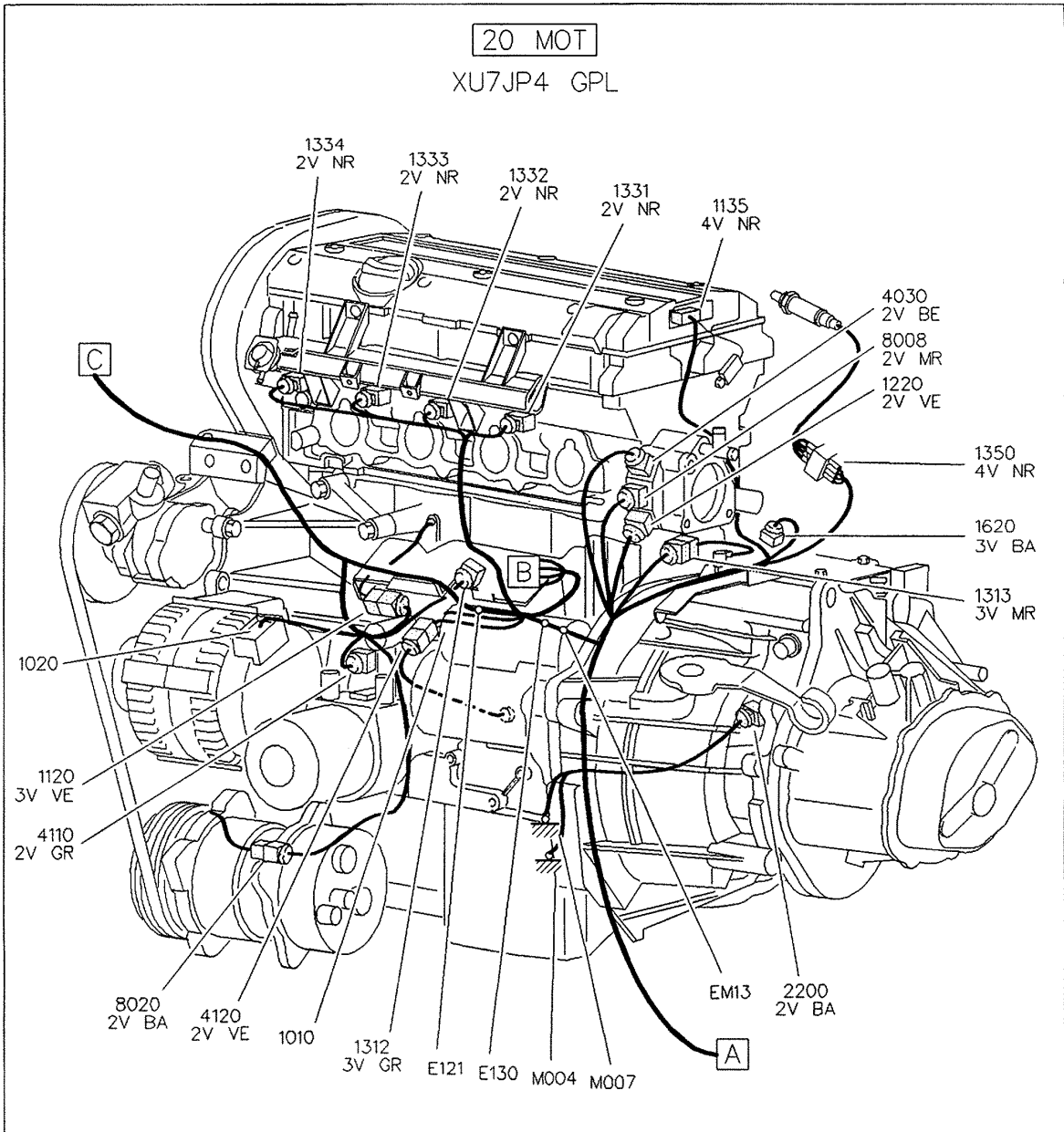
FAISCEAUX 20 MOT (MOTEUR XU7JP4 (GPL))

GÉNÉRALITÉS

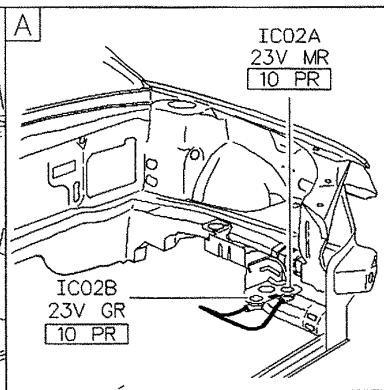
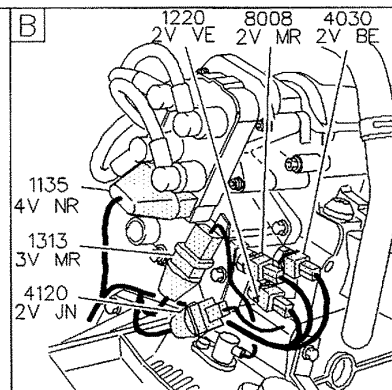
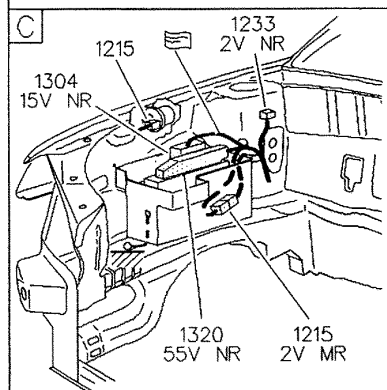
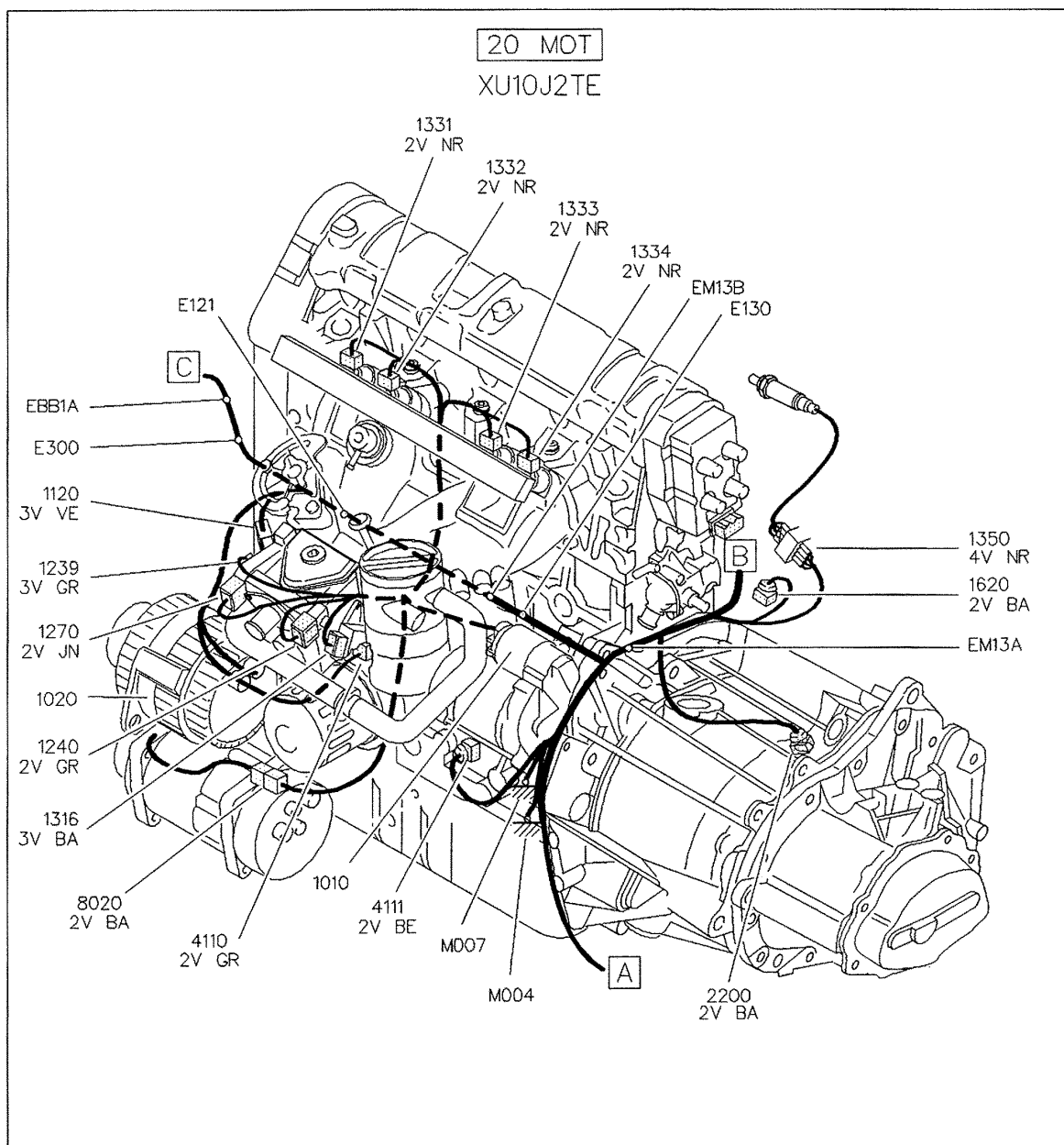
MÉCANIQUE

ÉQUIPEMENT ÉLECTRIQUE

CARROSSERIE



FAISCEAUX 20 MOT (MOTEUR XU10J2TE)



GÉNÉRALITÉS

MÉCANIQUE

ÉQUIPEMENT ÉLECTRIQUE

CARROSSERIE

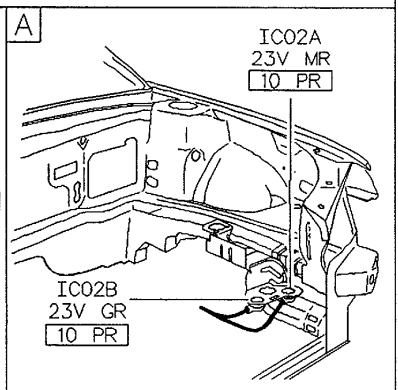
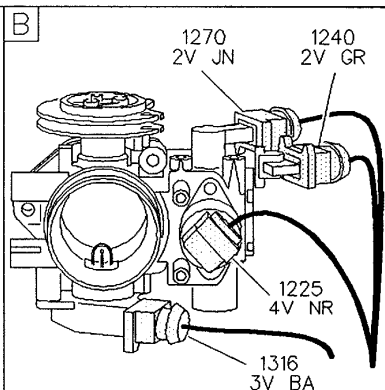
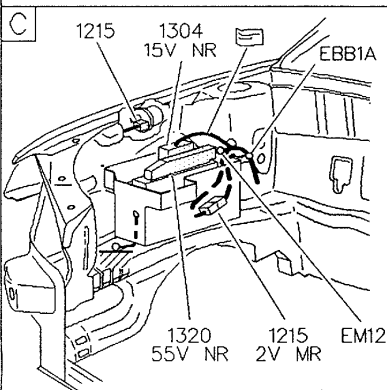
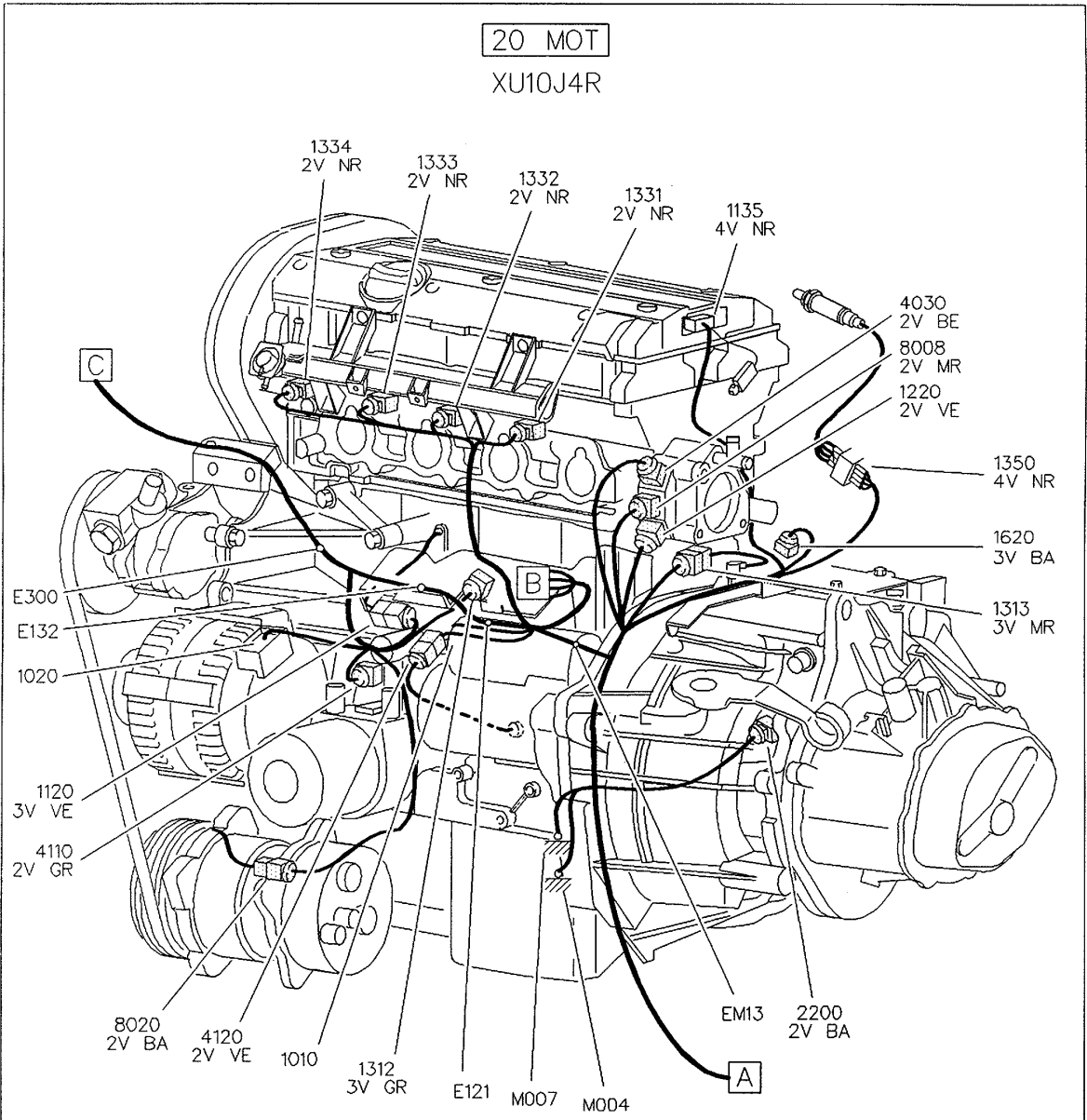
FAISCEAUX 20 MOT (MOTEUR XU10J4R)

GÉNÉRALITÉS

MÉCANIQUE

ÉQUIPEMENT ÉLECTRIQUE

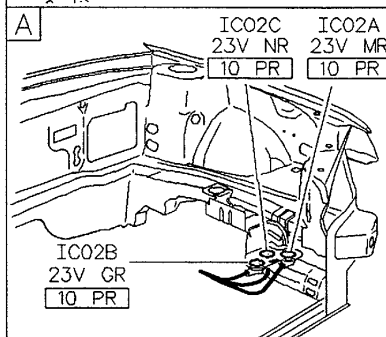
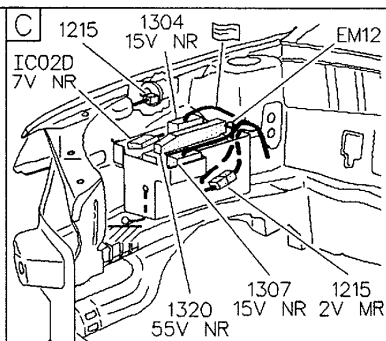
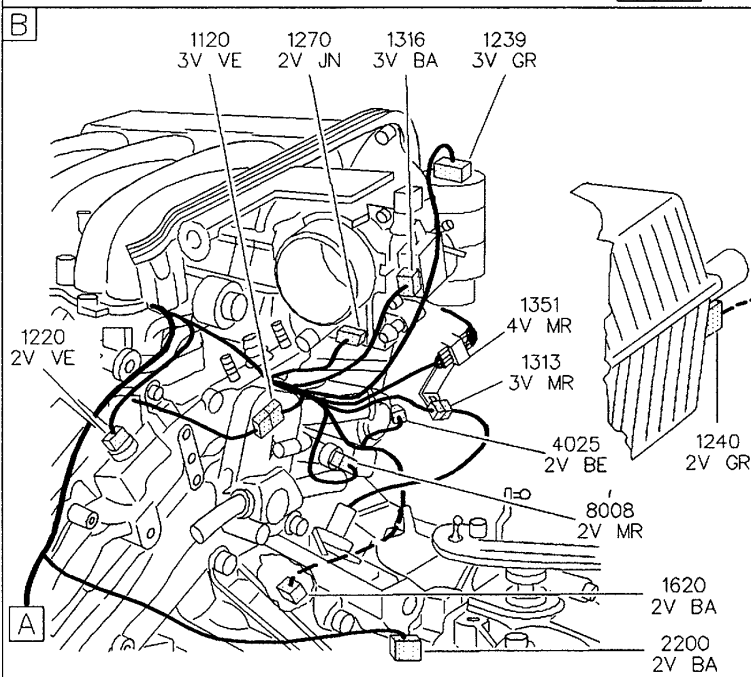
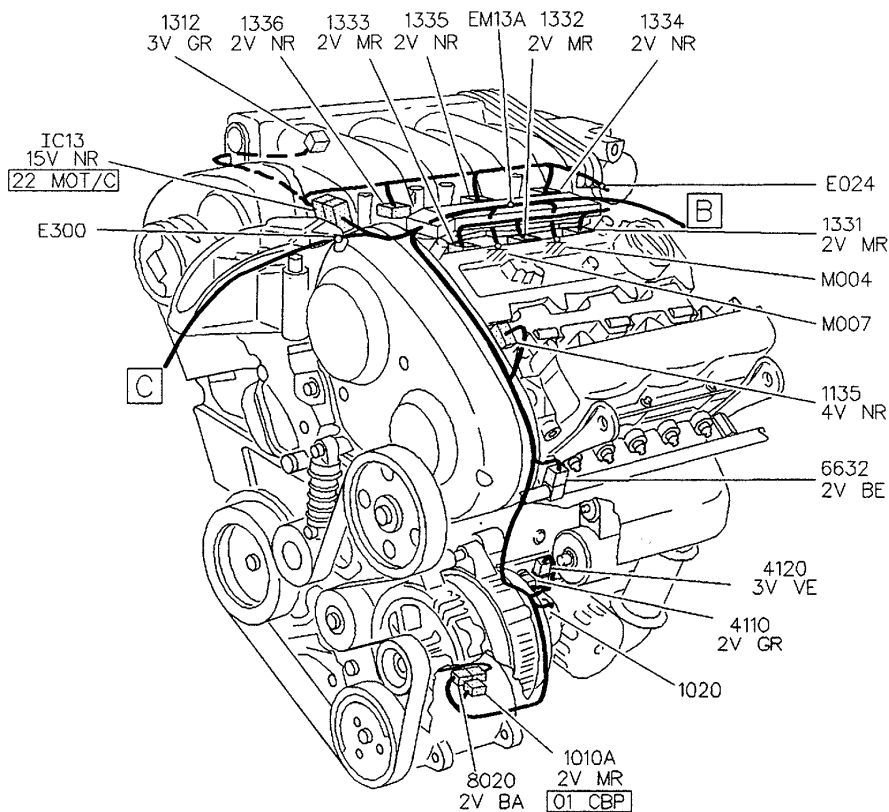
CARROSSERIE



FAISCEAUX 20 MOT - MOT/C (FAISCEAU MOTEUR COMPLÉMENTAIRE) (MOTEUR ES9J4)

20 MOT - 22 MOT/C

ES9J4



GÉNÉRALITÉS

MÉCANIQUE

ÉQUIPEMENT ÉLECTRIQUE

CARROSSERIE

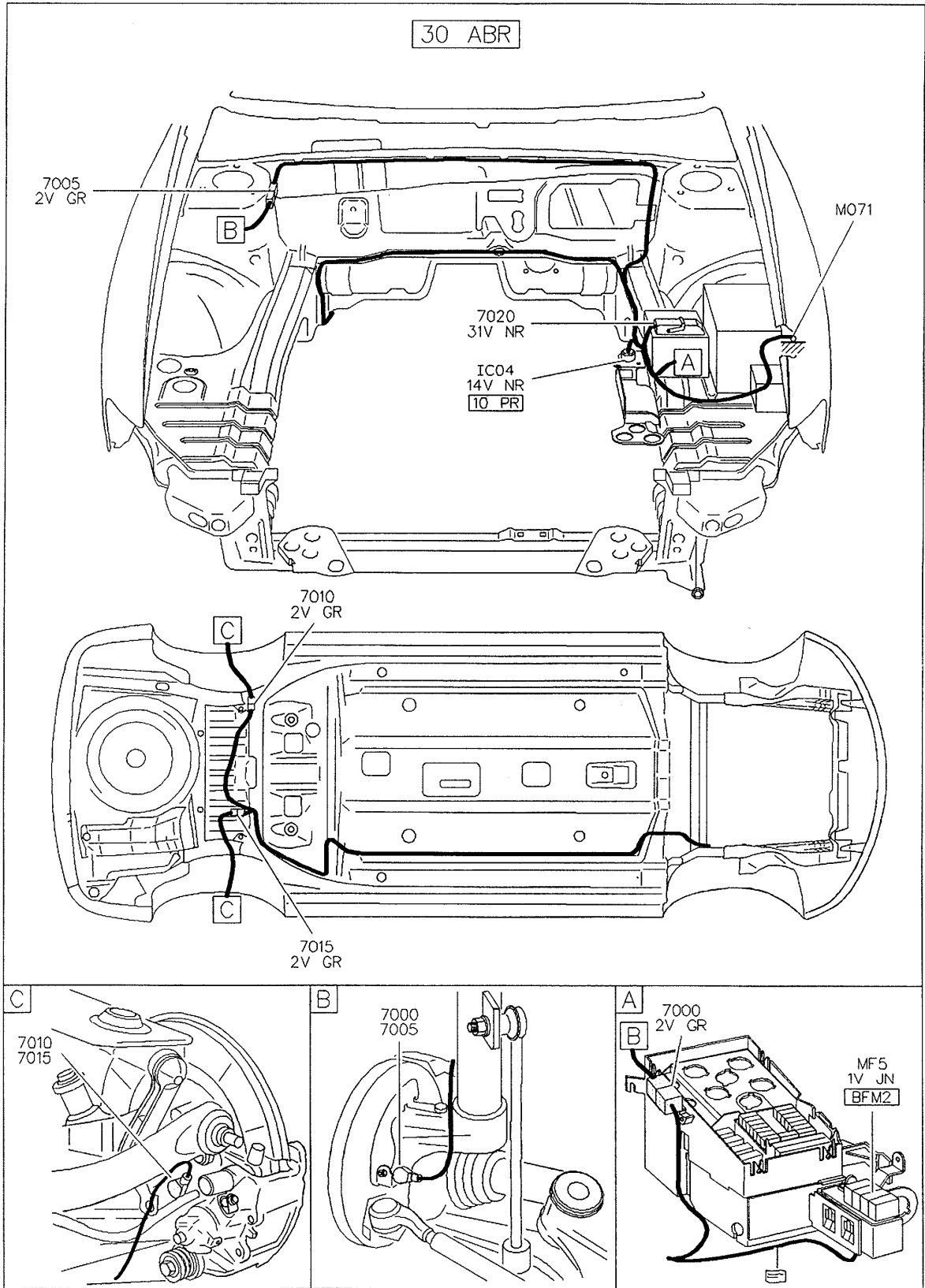
FAISCEAUX 30 ABR (ANTOBLOCAGE DE ROUES)

GÉNÉRALITÉS

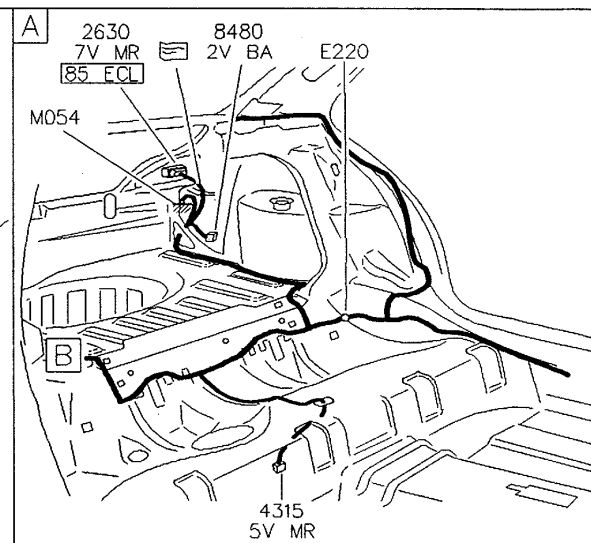
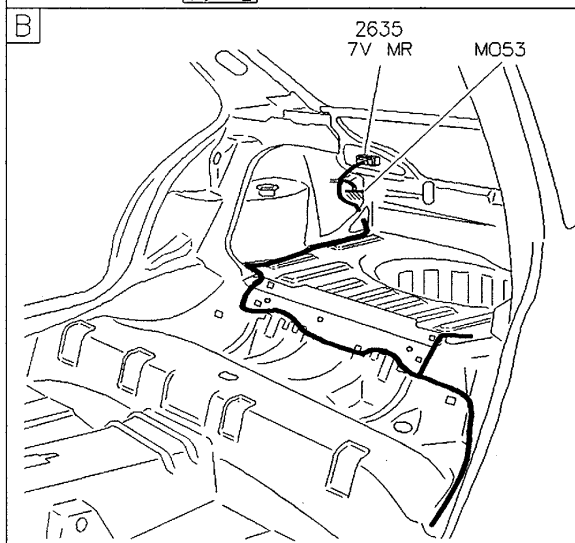
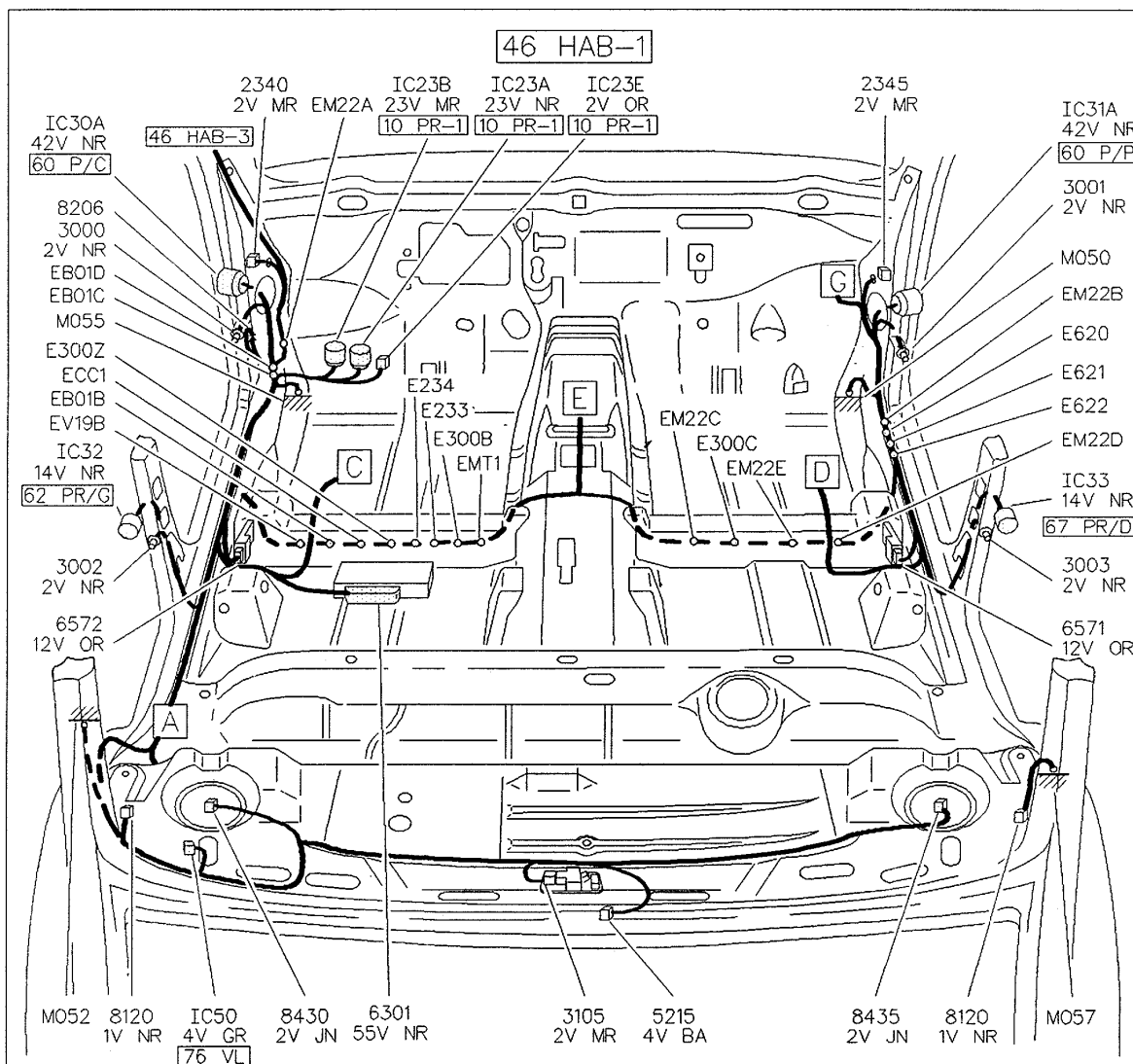
MÉCANIQUE

ÉQUIPEMENT ÉLECTRIQUE

CARROSSERIE



FAISCEAUX 46 HAB-1 (FAISCEAU HABITACLE) (BERLINE)



GÉNÉRALITÉS

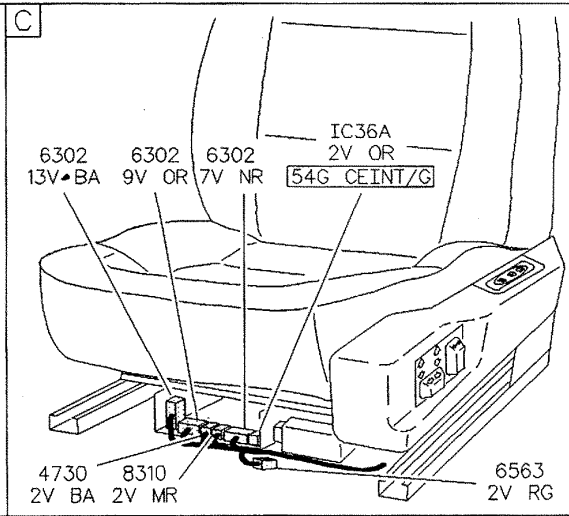
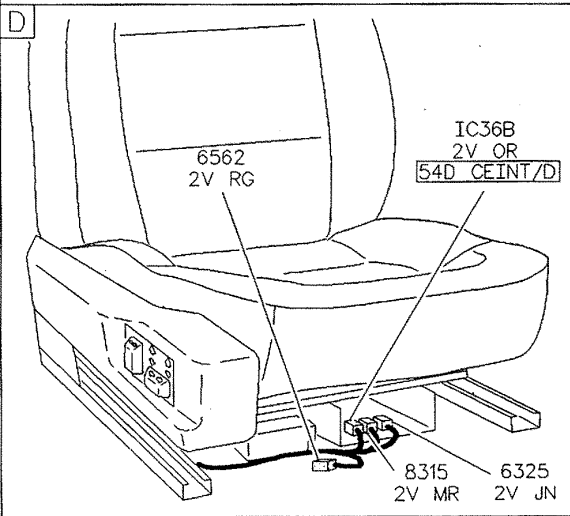
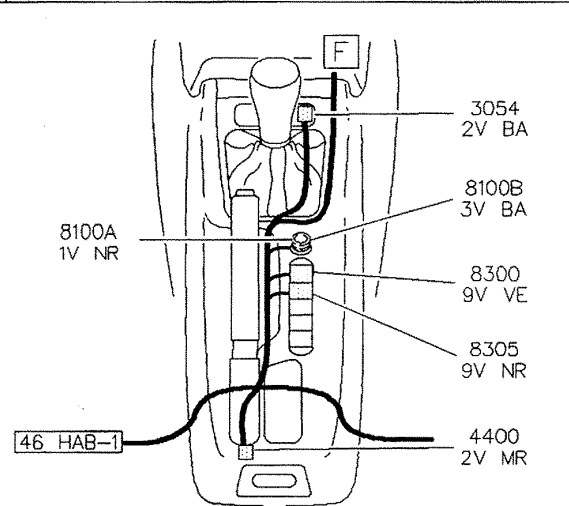
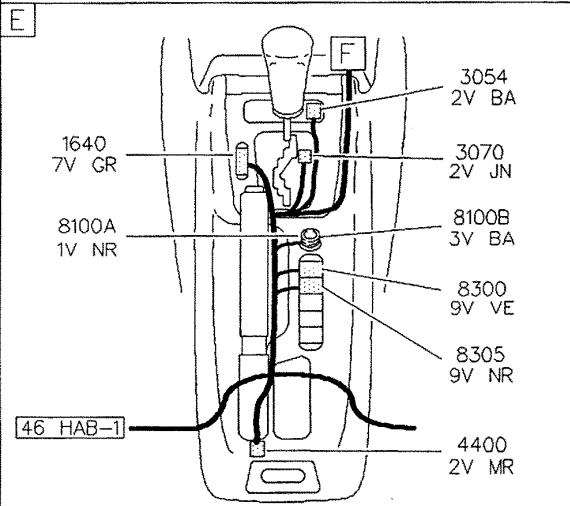
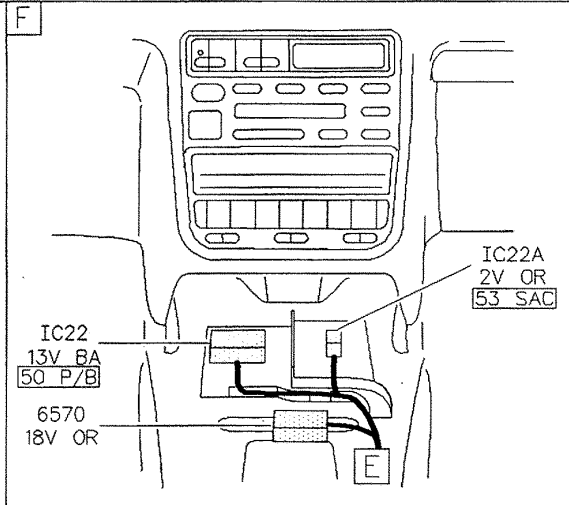
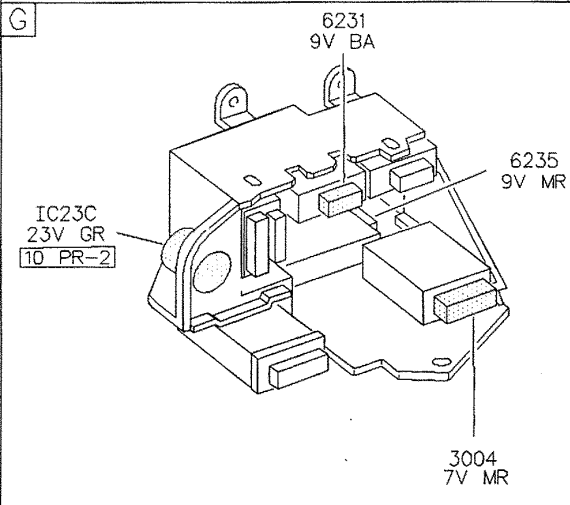
MÉCANIQUE

ÉQUIPEMENT ÉLECTRIQUE

CARROSSERIE

FAISCEAUX 46 HAB-2 (FAISCEAU HABITACLE) (BERLINE)

46 HAB-2



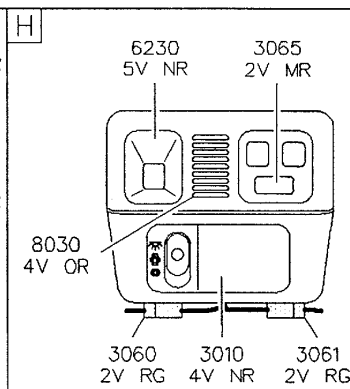
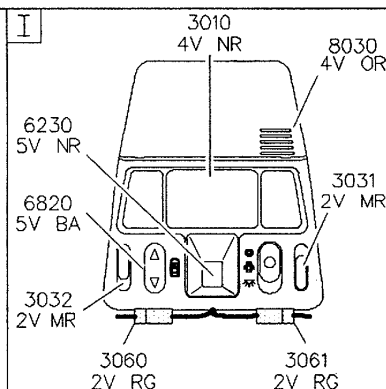
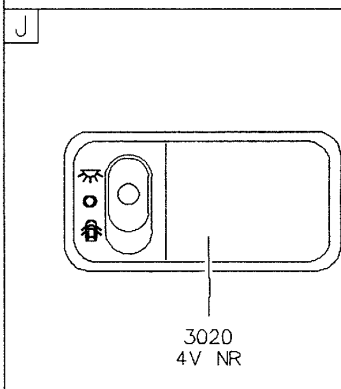
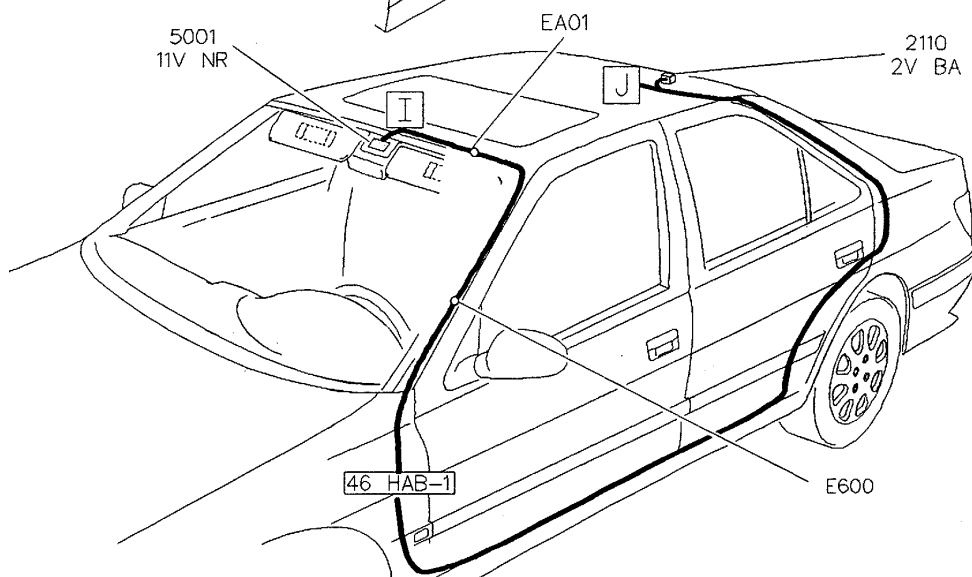
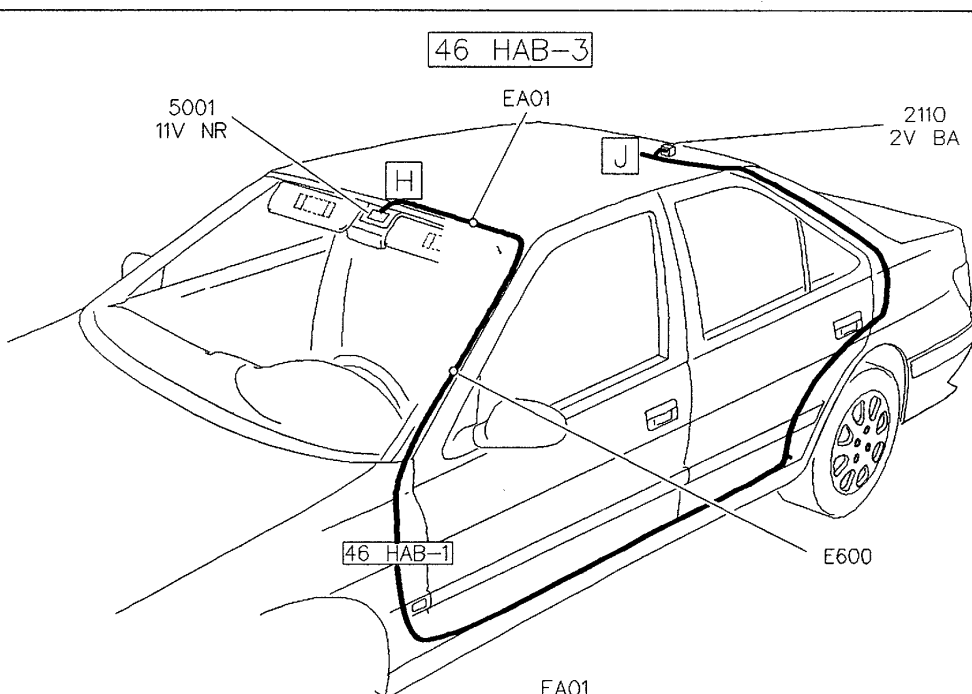
GÉNÉRALITÉS

MÉCANIQUE

ÉQUIPEMENT ÉLECTRIQUE

CARROSSERIE

FAISCEAUX 46 HAB-3 (FAISCEAU HABITACLE) (BERLINE)



GÉNÉRALITÉS

MÉCANIQUE

ÉQUIPEMENT ÉLECTRIQUE

CARROSSERIE

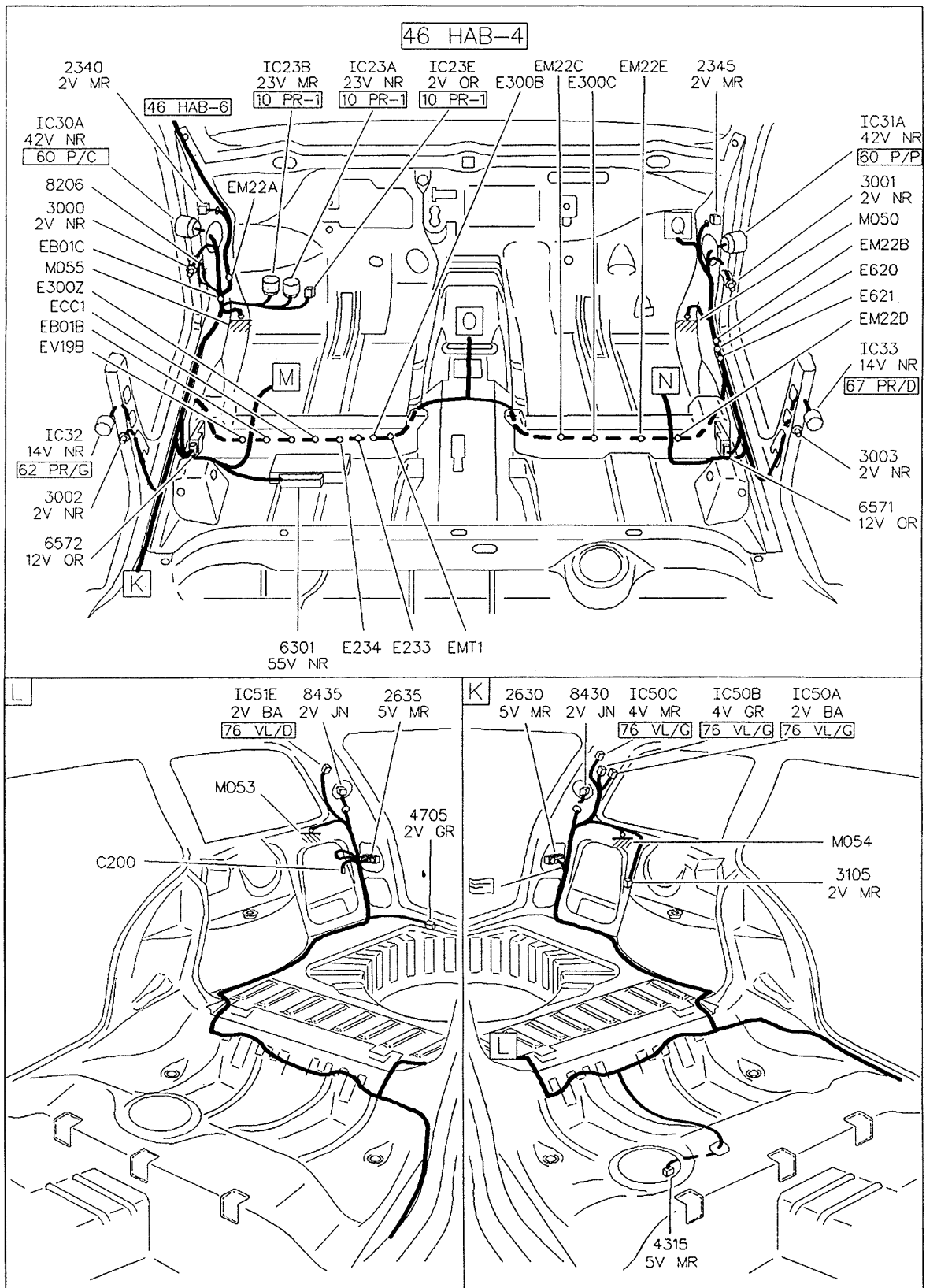
FAISCEAUX 46 HAB-4 (FAISCEAU HABITACLE) (BREAK)

GÉNÉRALITÉS

MÉCANIQUE

ÉQUIPEMENT ÉLECTRIQUE

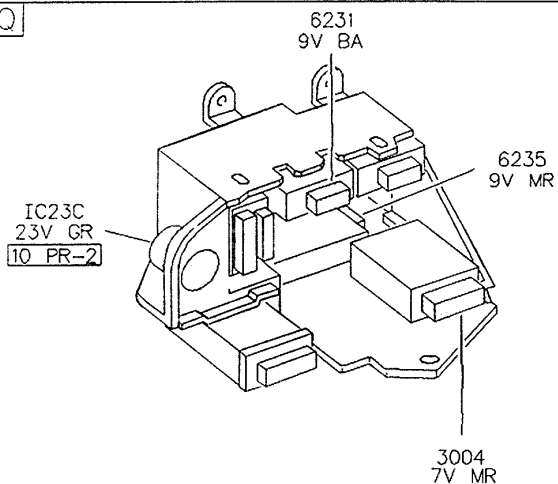
CARROSSERIE



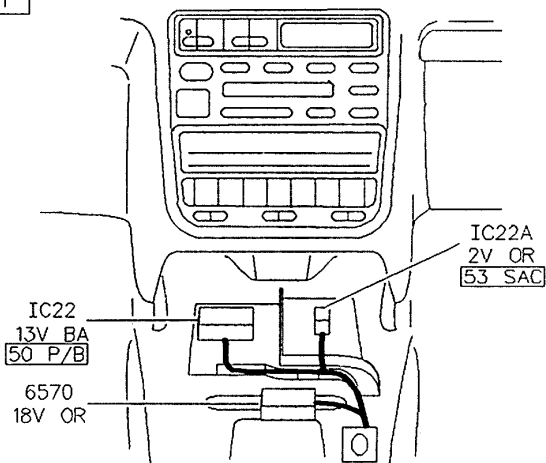
FAISCEAUX 46 HAB-5 (FAISCEAU HABITACLE) (BREAK)

46 HAB-5

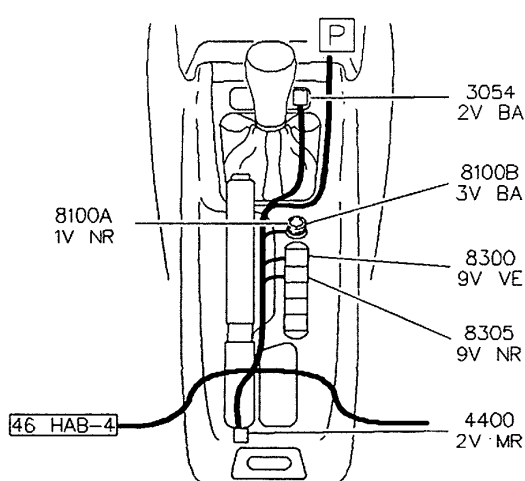
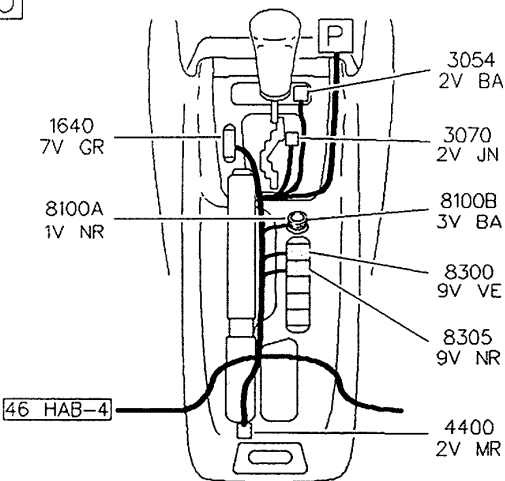
Q



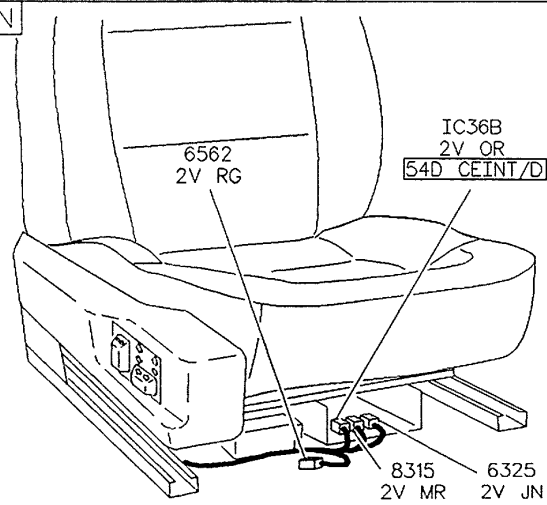
P



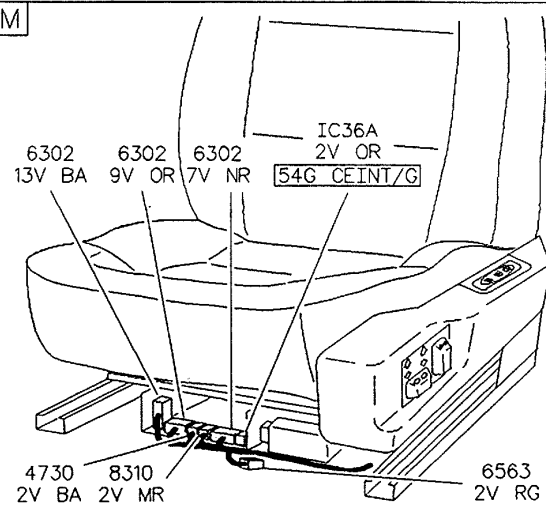
O



N



M



GÉNÉRALITÉS

MÉCANIQUE

ÉQUIPEMENT ÉLECTRIQUE

CARROSSERIE

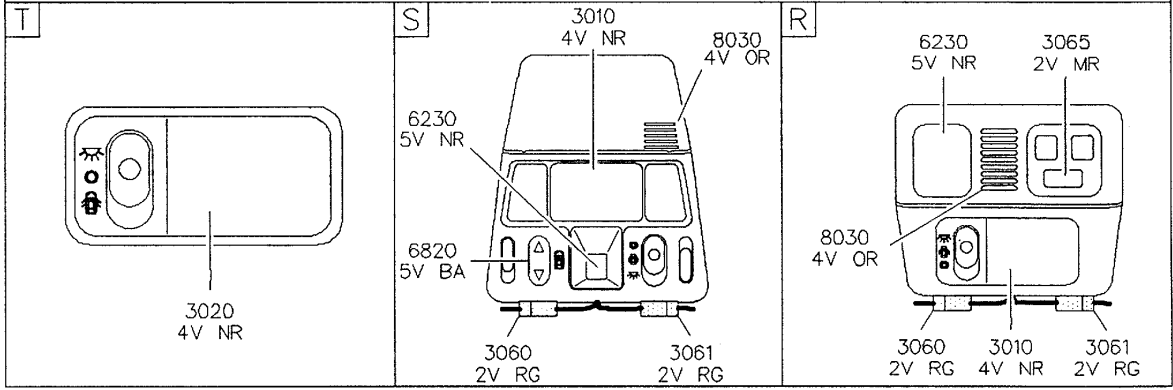
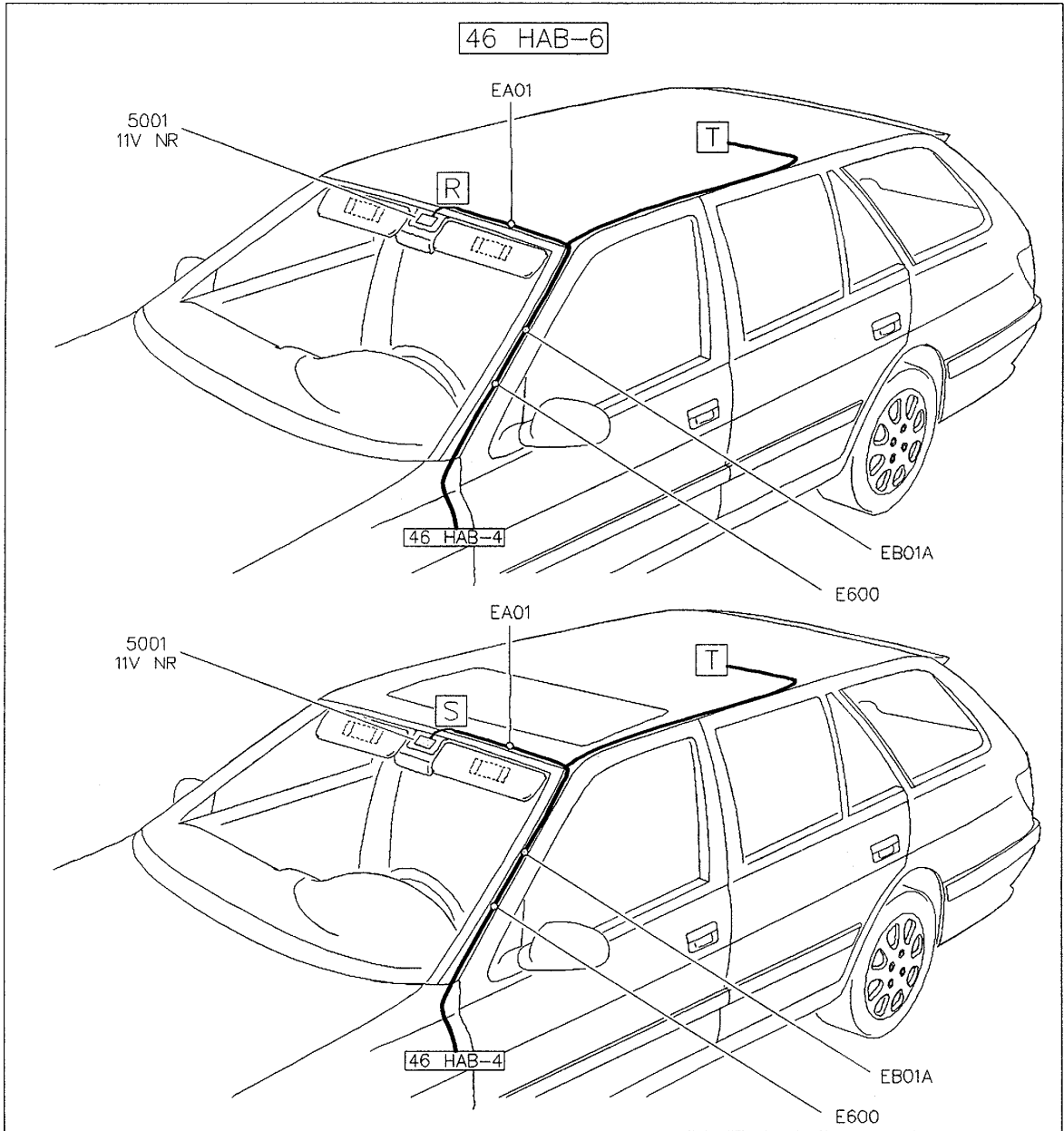
FAISCEAUX 46 HAB-6 (FAISCEAU HABITACLE) (BREAK)

GÉNÉRALITÉS

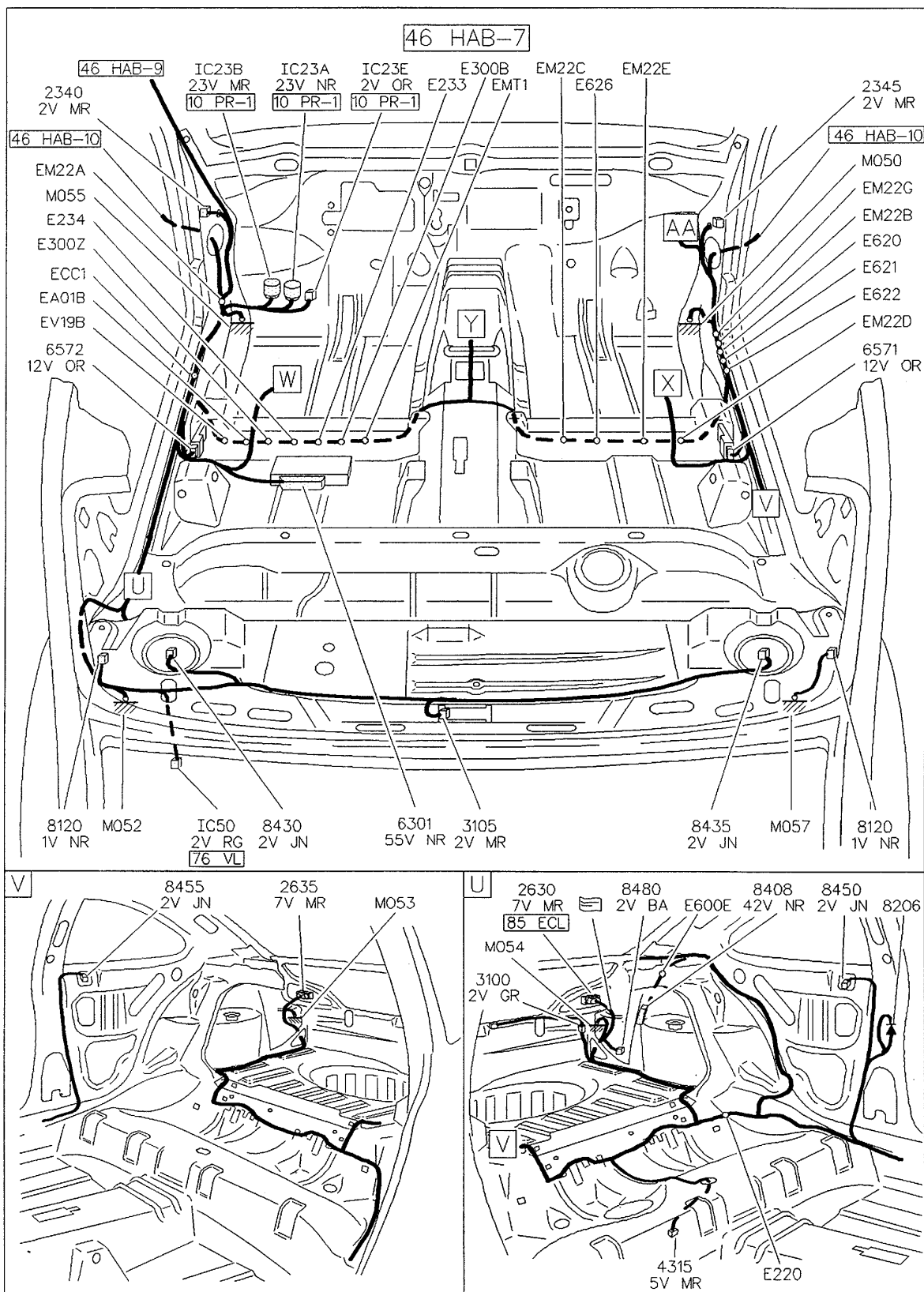
MÉCANIQUE

ÉQUIPEMENT ÉLECTRIQUE

CARROSSERIE



FAISCEAUX 46 HAB-7 (FAISCEAU HABITACLE) (COUPÉ)



GÉNÉRALITÉS

MÉCANIQUE

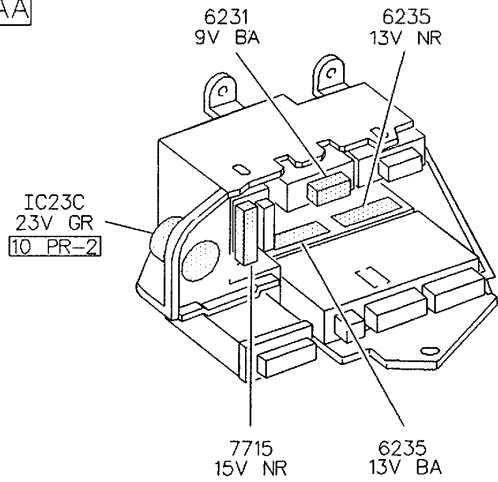
ÉQUIPEMENT ÉLECTRIQUE

CARROSSERIE

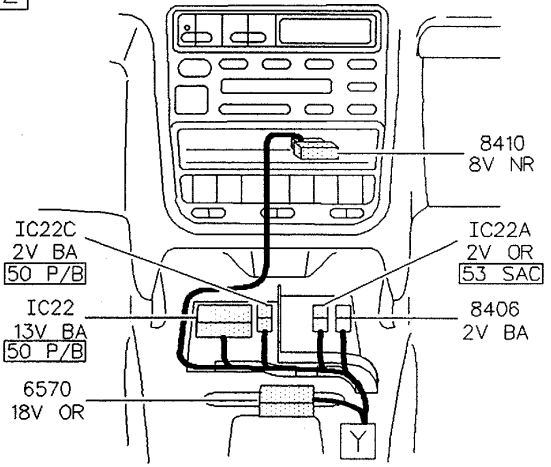
FAISCEAUX 46 HAB-8 (FAISCEAU HABITACLE) (COUPÉ)

46 HAB-8

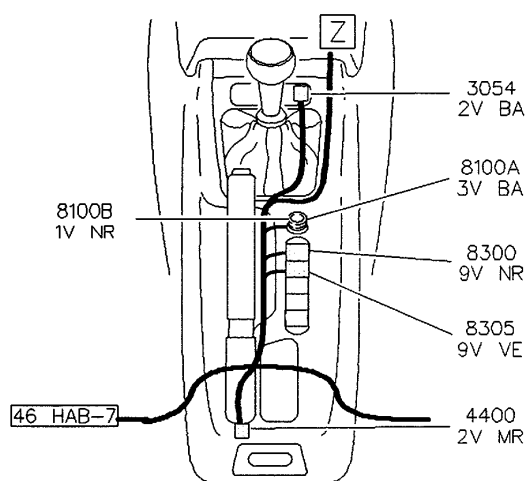
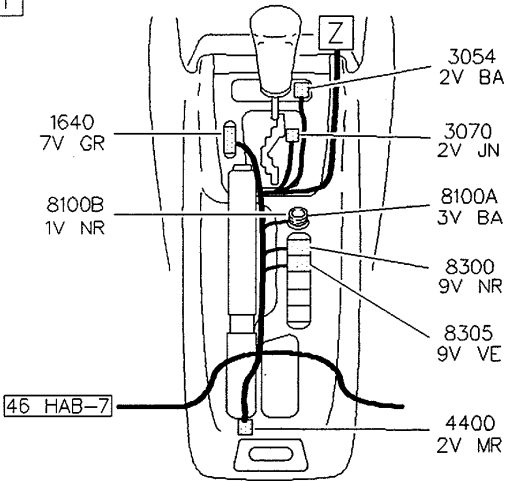
AA



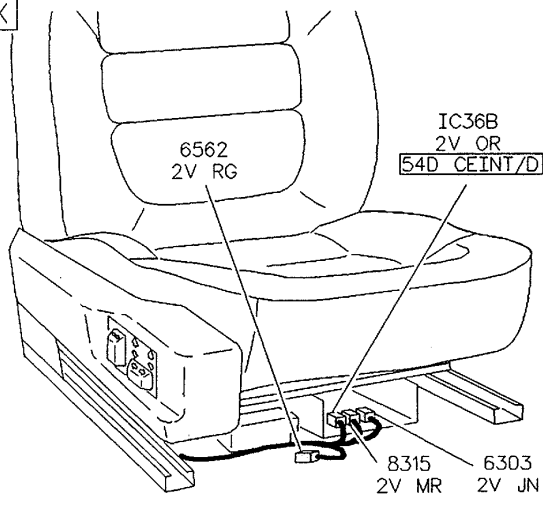
Z



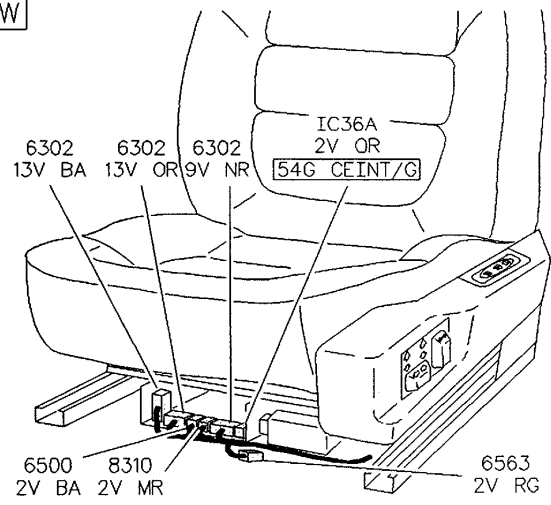
Y



X



W



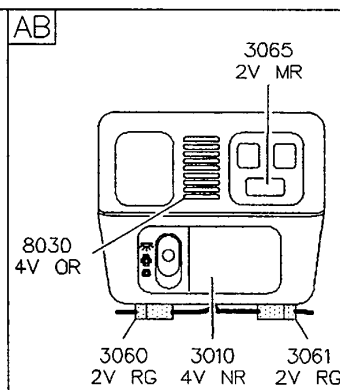
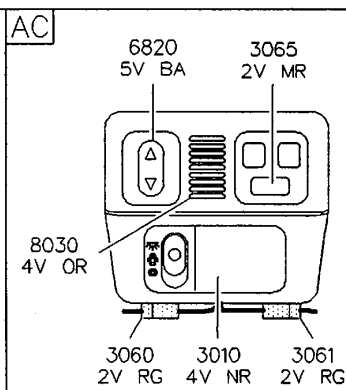
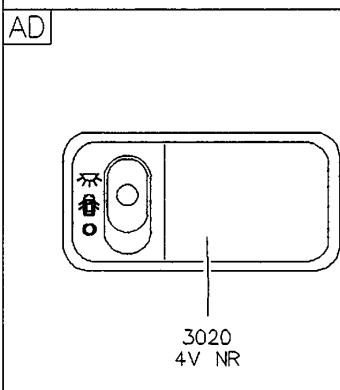
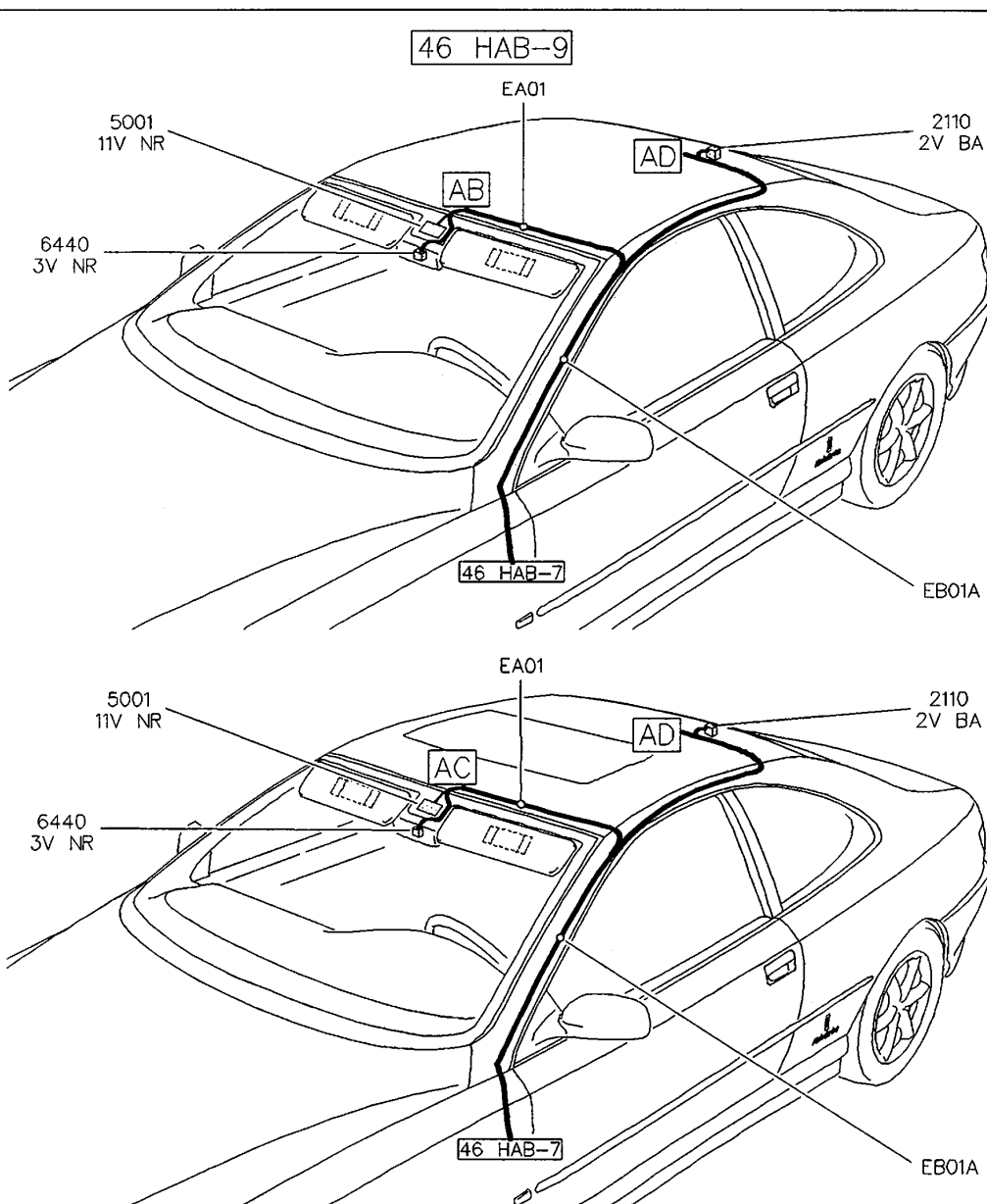
GÉNÉRALITÉS

MÉCANIQUE

ÉQUIPEMENT ÉLECTRIQUE

CARROSSERIE

FAISCEAUX 46 HAB-9 (FAISCEAU HABITACLE) (COUPÉ)



GÉNÉRALITÉS

MÉCANIQUE

ÉQUIPEMENT ÉLECTRIQUE

CARROSSERIE

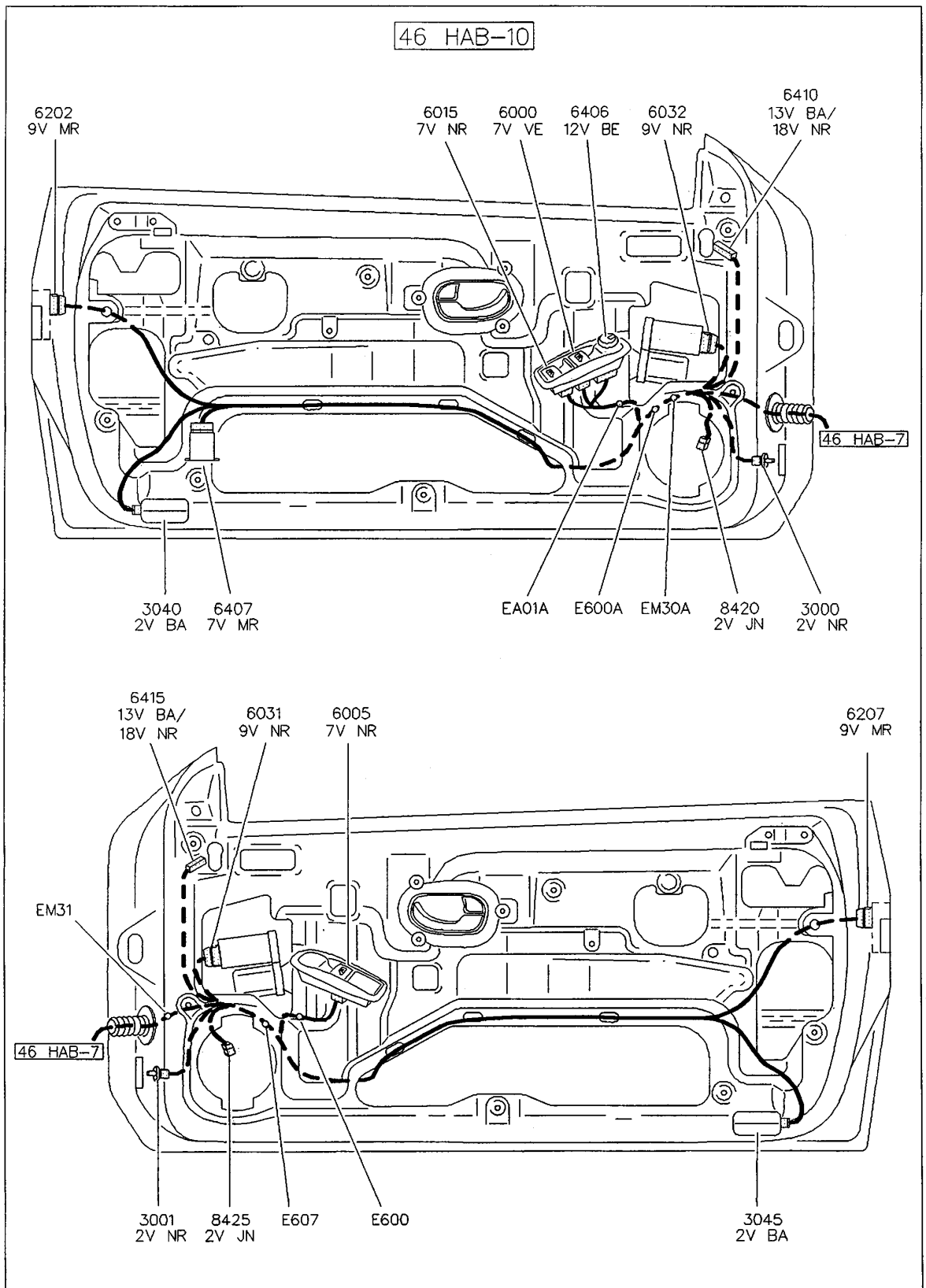
FAISCEAUX 46 HAB-10 (FAISCEAU HABITACLE) (COUPÉ)

GÉNÉRALITÉS

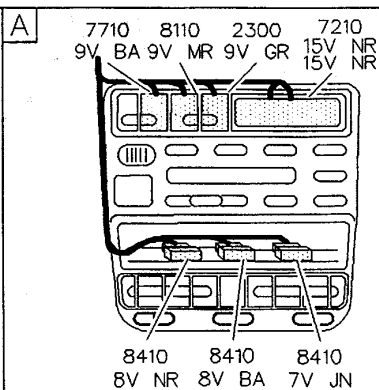
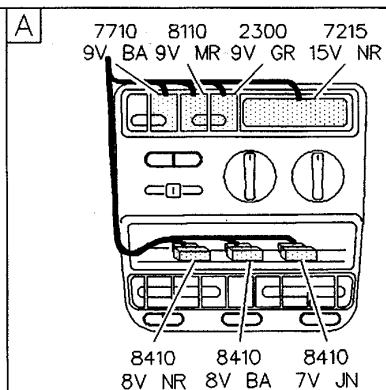
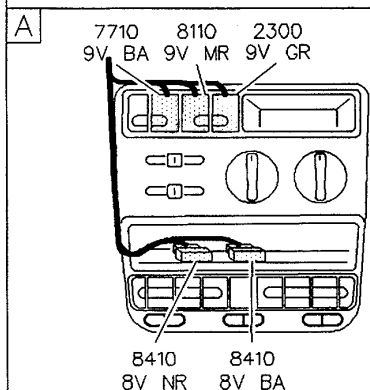
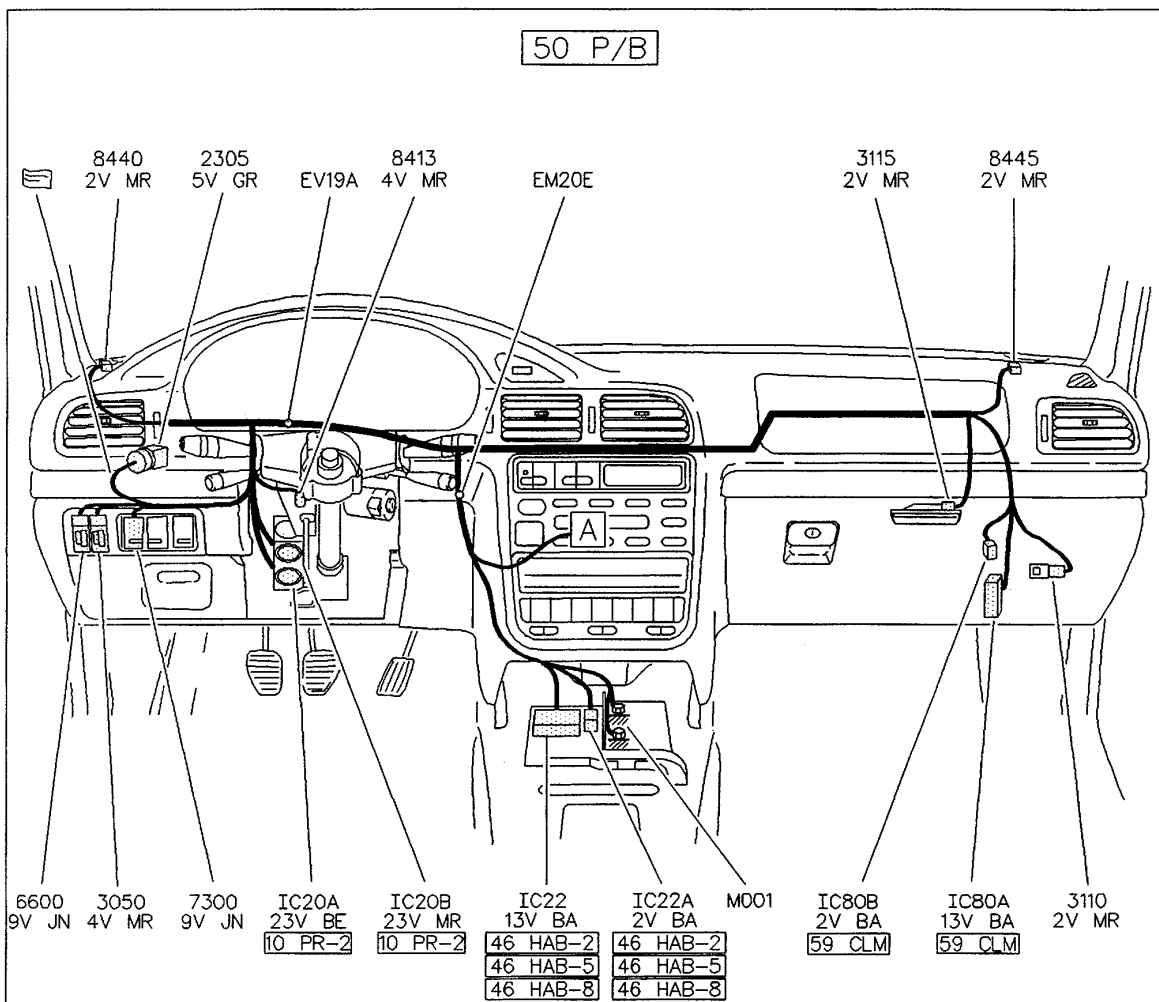
MÉCANIQUE

ÉQUIPEMENT ÉLECTRIQUE

CARROSSERIE



FAISCEAUX 50 P/B (FAISCEAU PLANCHE DE BORD)



GÉNÉRALITÉS

MÉCANIQUE

ÉQUIPEMENT ÉLECTRIQUE

CARROSSERIE

FAISCEAUX 53 SAC 54G CEINT/G - 54D CEINT/D (SAC GONGLABLE)
(CEINTURES PYROTECHNIQUES GAUCHE ET DROIT)

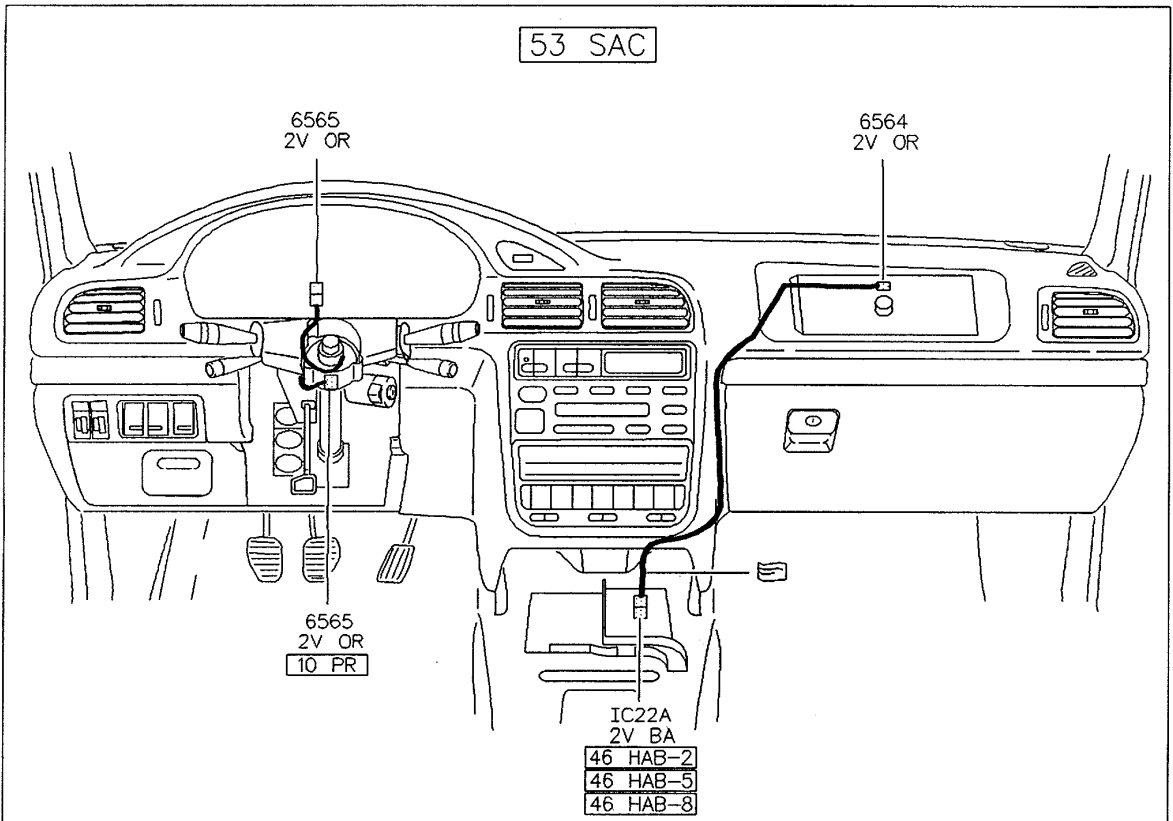
GÉNÉRALITÉS

MÉCANIQUE

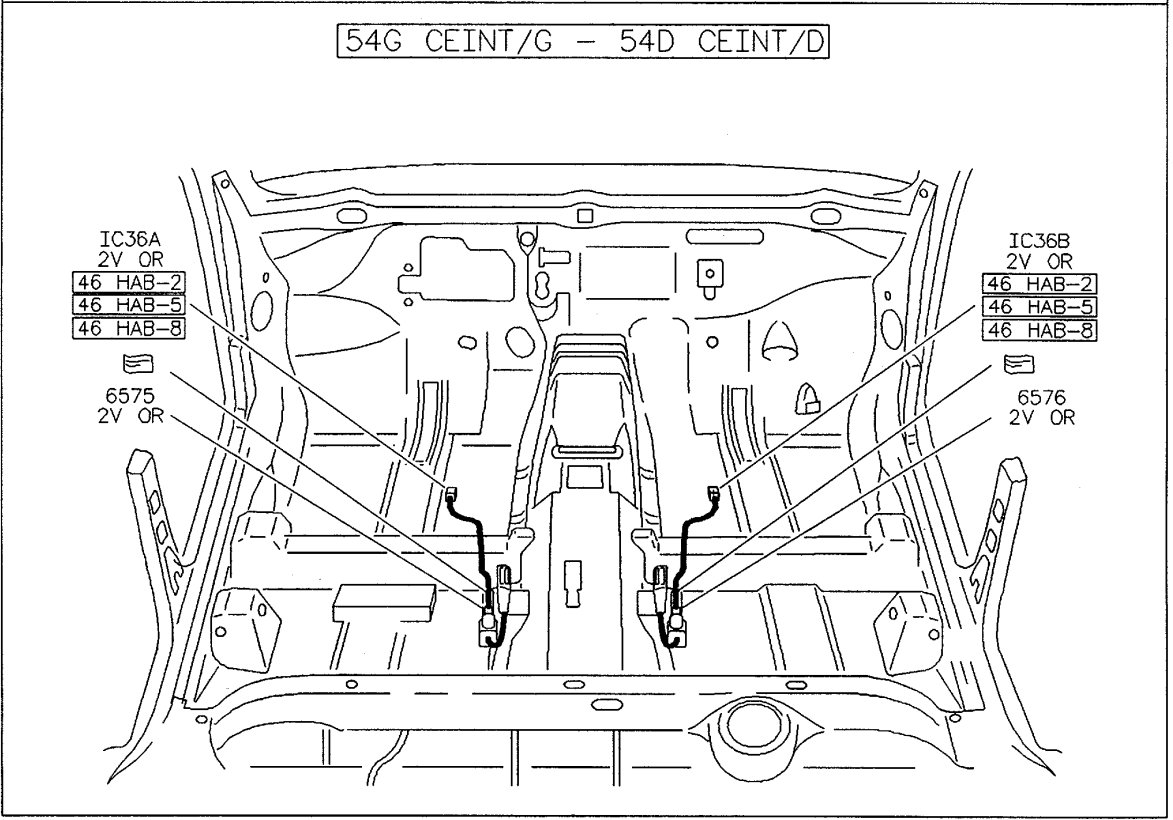
ÉQUIPEMENT ÉLECTRIQUE

CARROSSERIE

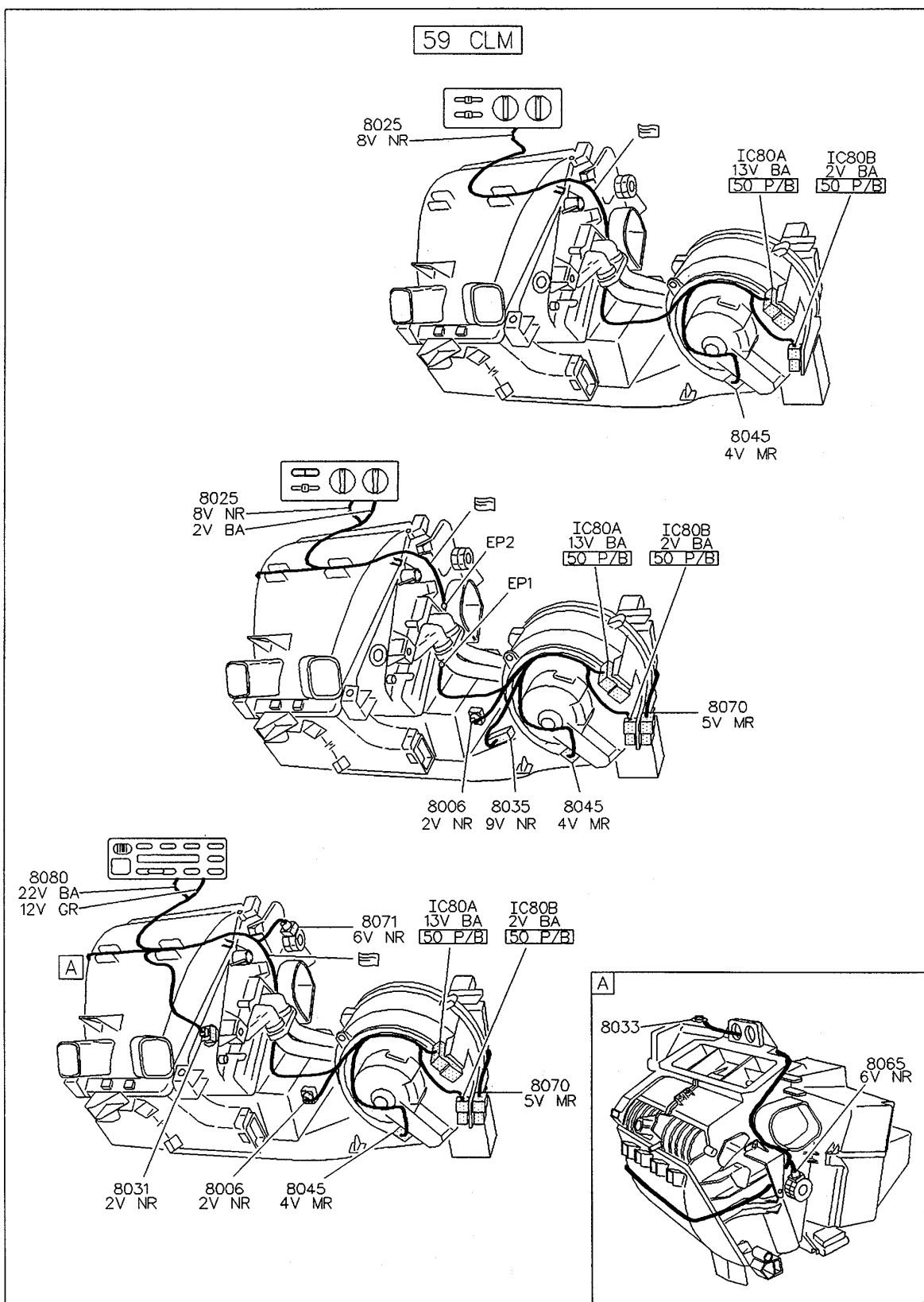
53 SAC



54G CEINT/G - 54D CEINT/D



FAISCEAUX 59 CLM (FAISCEAU CLIMATISEUR)



GÉNÉRALITÉS

MÉCANIQUE

ÉQUIPEMENT ÉLECTRIQUE

CARROSSERIE

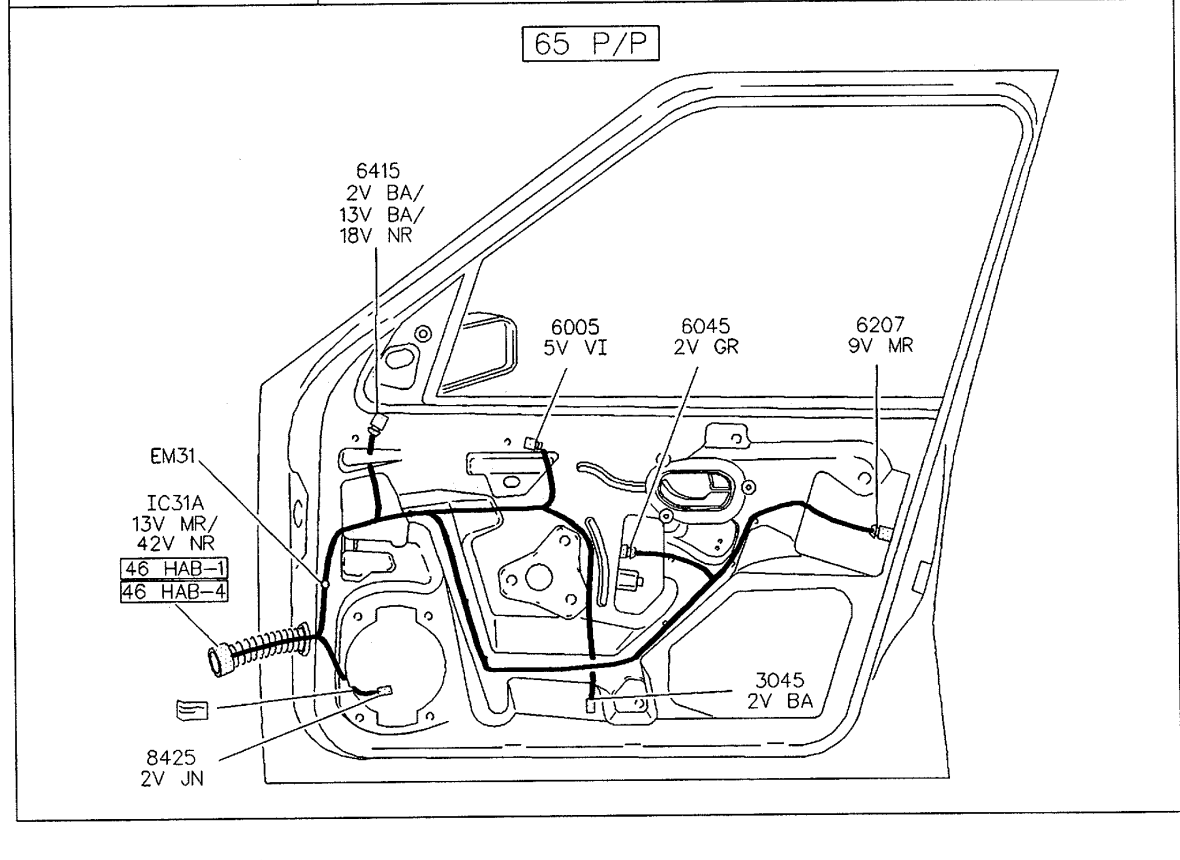
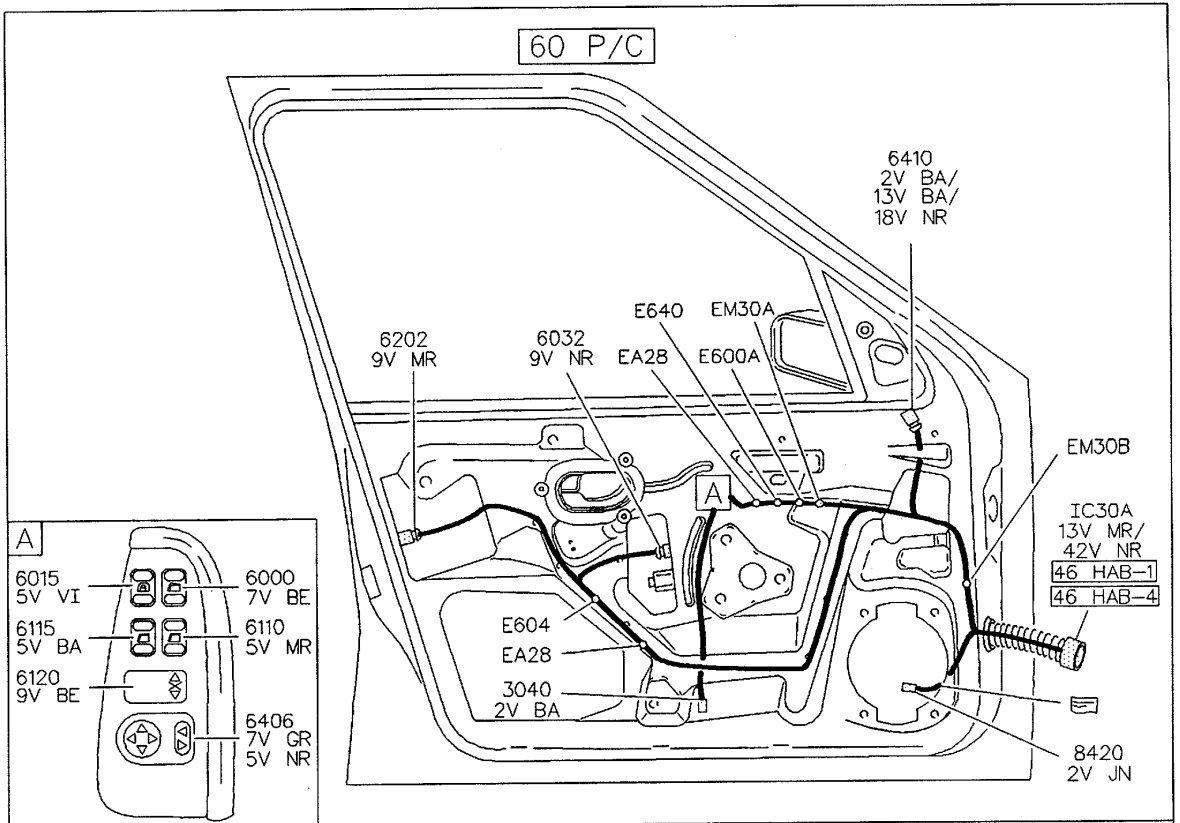
FAISCEAUX 60 P/C - 65 P/P
(FAISCEAU PORTE AVANT CONDUCTEUR - FAISCEAU PORTE AVANT PASSAGER)

GÉNÉRALITÉS

MÉCANIQUE

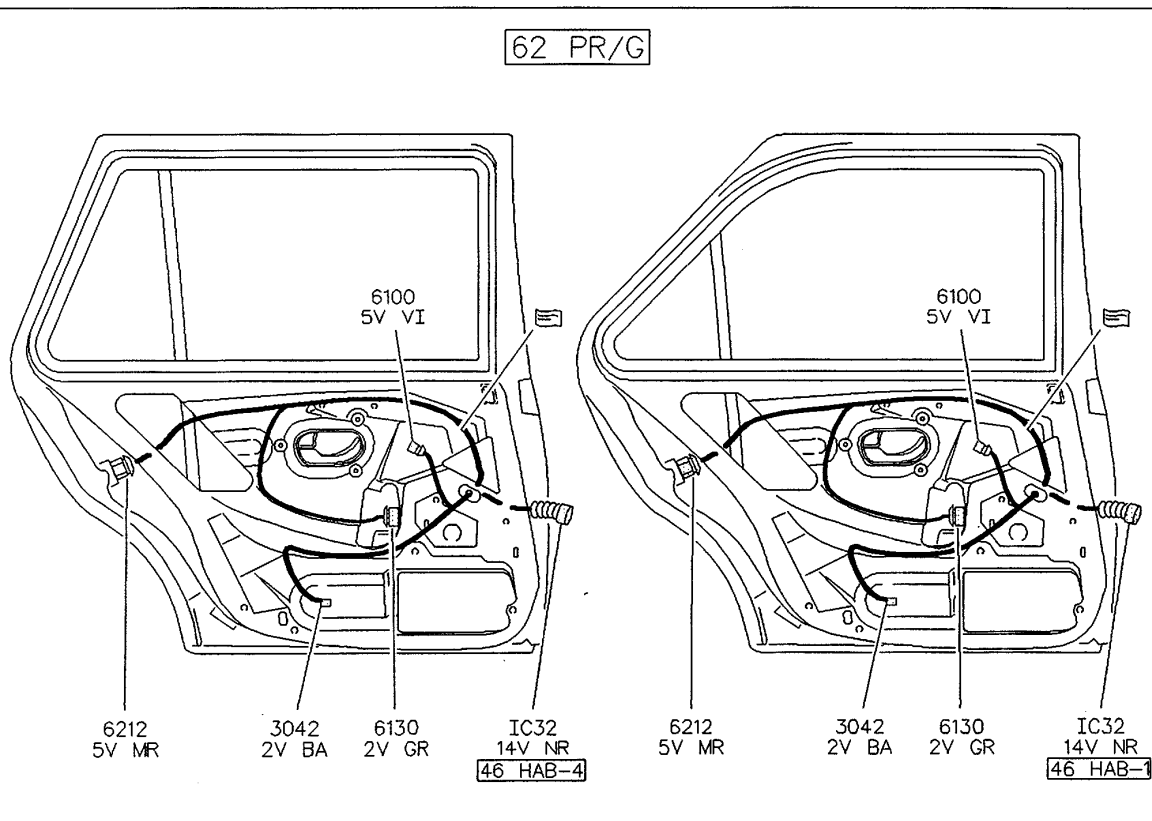
ÉQUIPEMENT ÉLECTRIQUE

CARROSSERIE

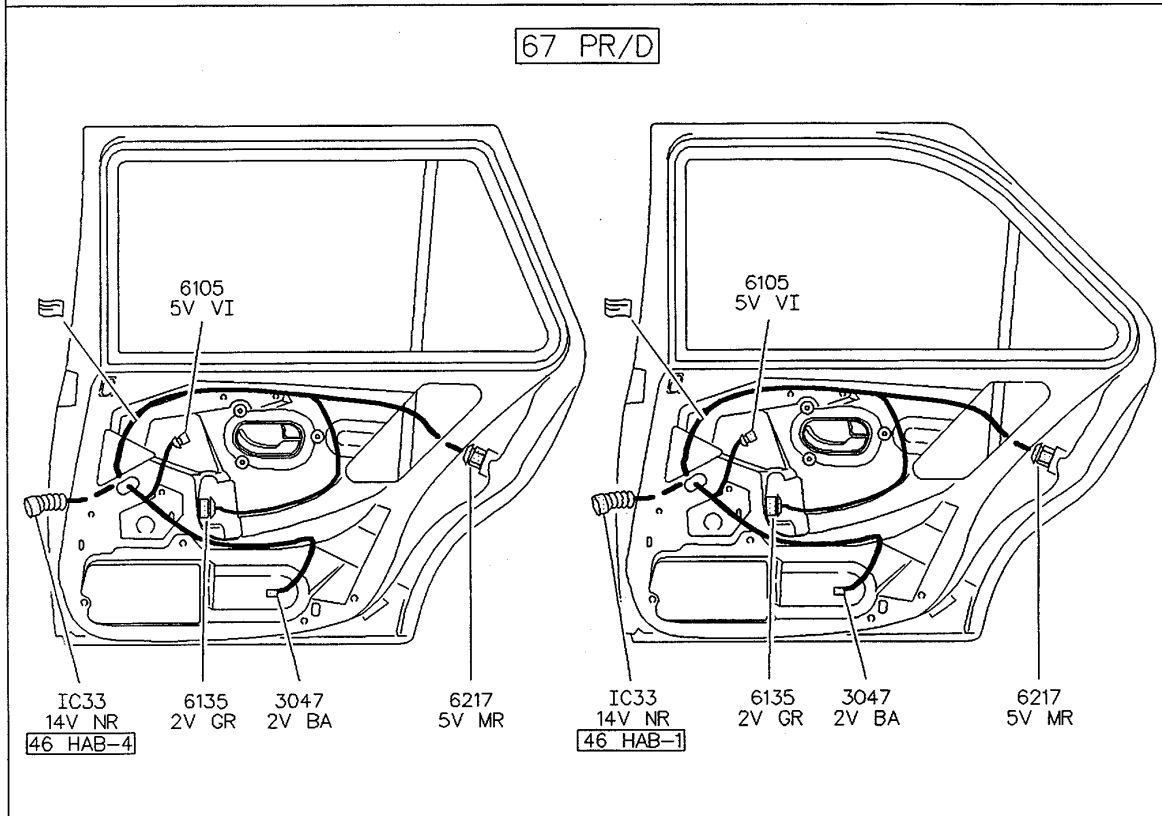


FAISCEAUX 62 PR/G - 67 PR/D
(FAISCEAU PORTE ARRIÈRE GAUCHE - FAISCEAU PORTE ARRIÈRE DROITE)

62 PR/G



67 PR/D



GÉNÉRALITÉS

MÉCANIQUE

ÉQUIPEMENT ÉLECTRIQUE

CARROSSERIE

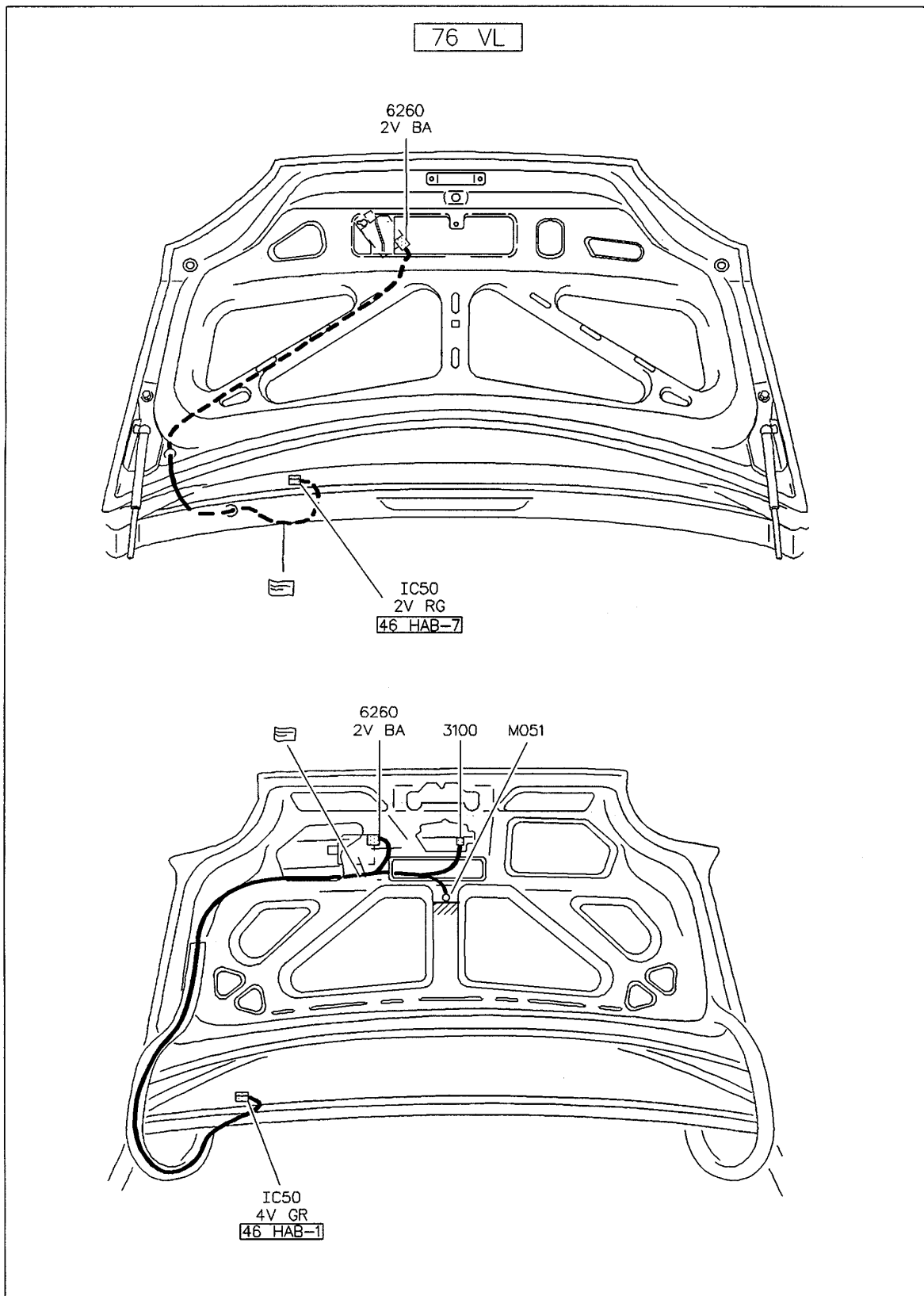
FAISCEAUX 76 VL (FAISCEAU VOLET) (BERLINE - COUPÉ)

GÉNÉRALITÉS

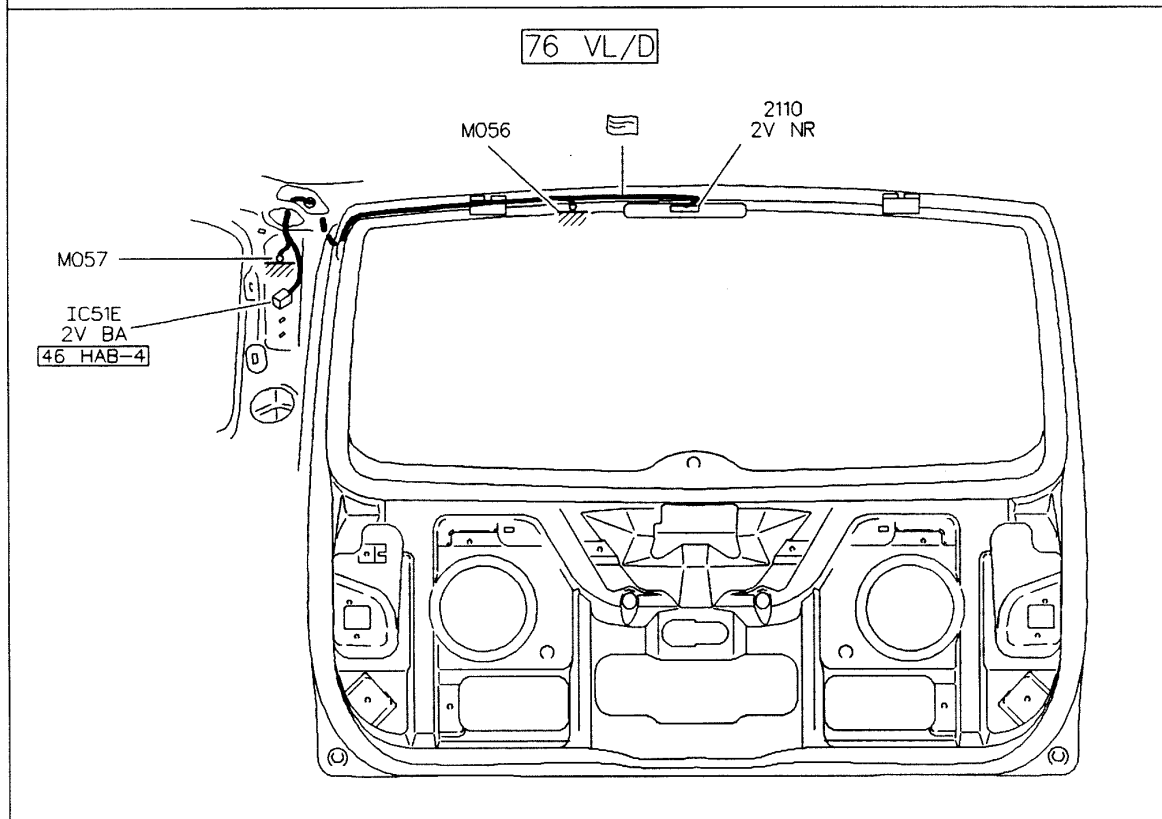
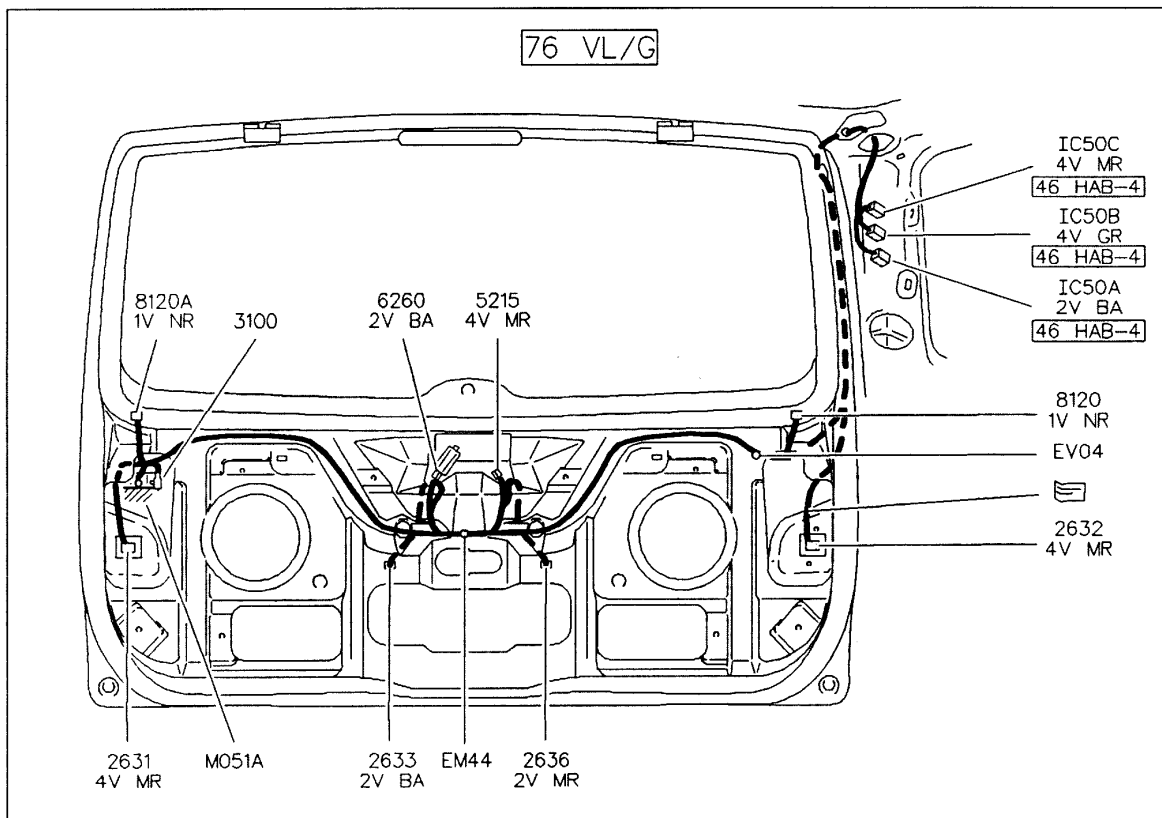
MÉCANIQUE

ÉQUIPEMENT ÉLECTRIQUE

CARROSSERIE



FAISCEAUX 76 VL/G - 76 VL/D
(FAISCEAU VOLET GAUCHE - FAISCEAU VOLET DROIT) (BREAK)



GÉNÉRALITÉS

MÉCANIQUE

ÉQUIPEMENT ÉLECTRIQUE

CARROSSERIE

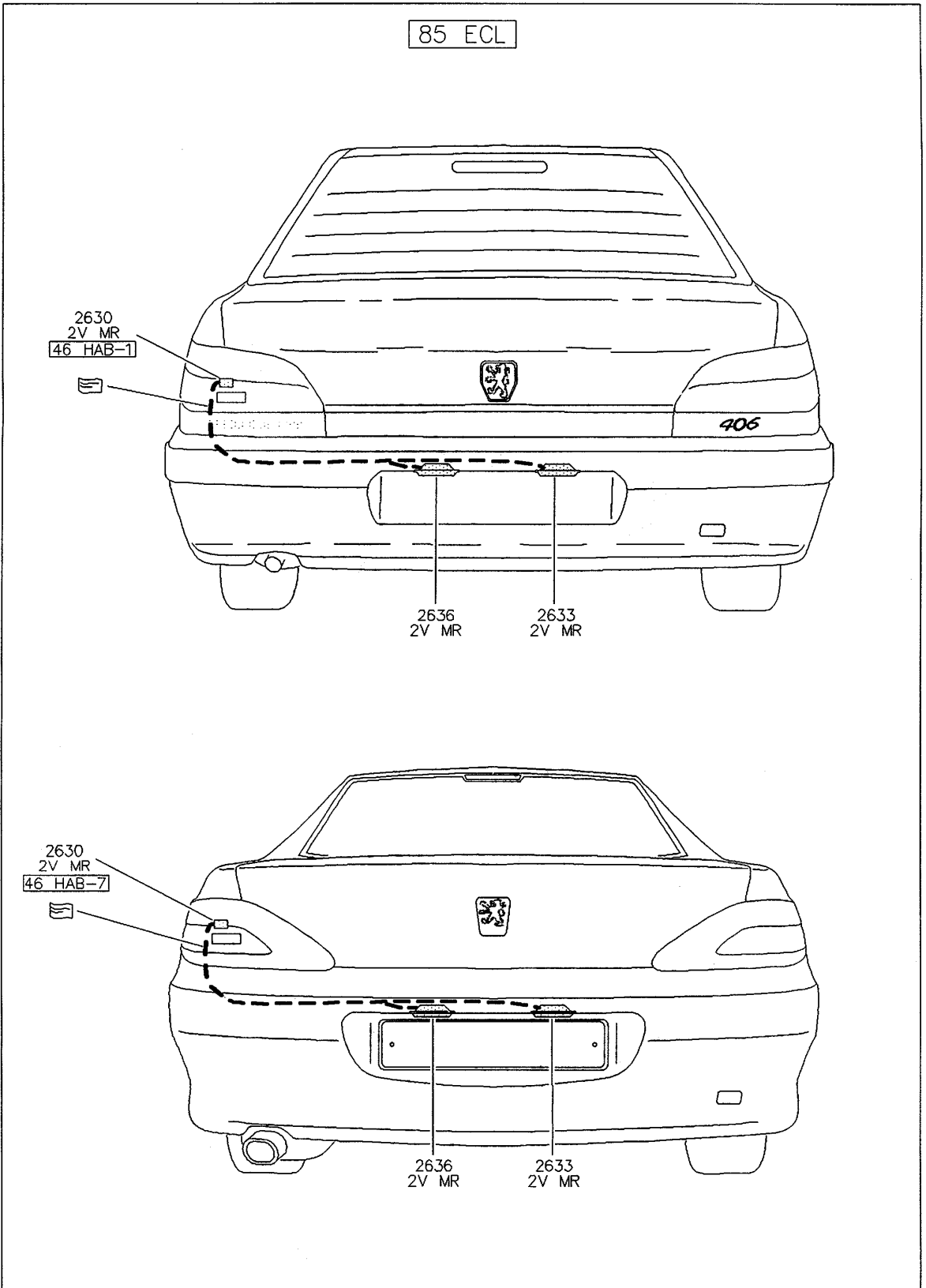
FAISCEAUX 85 ECL (FAISCEAU ÉCLAIREUR DE PLAQUE POLICE)

GÉNÉRALITÉS

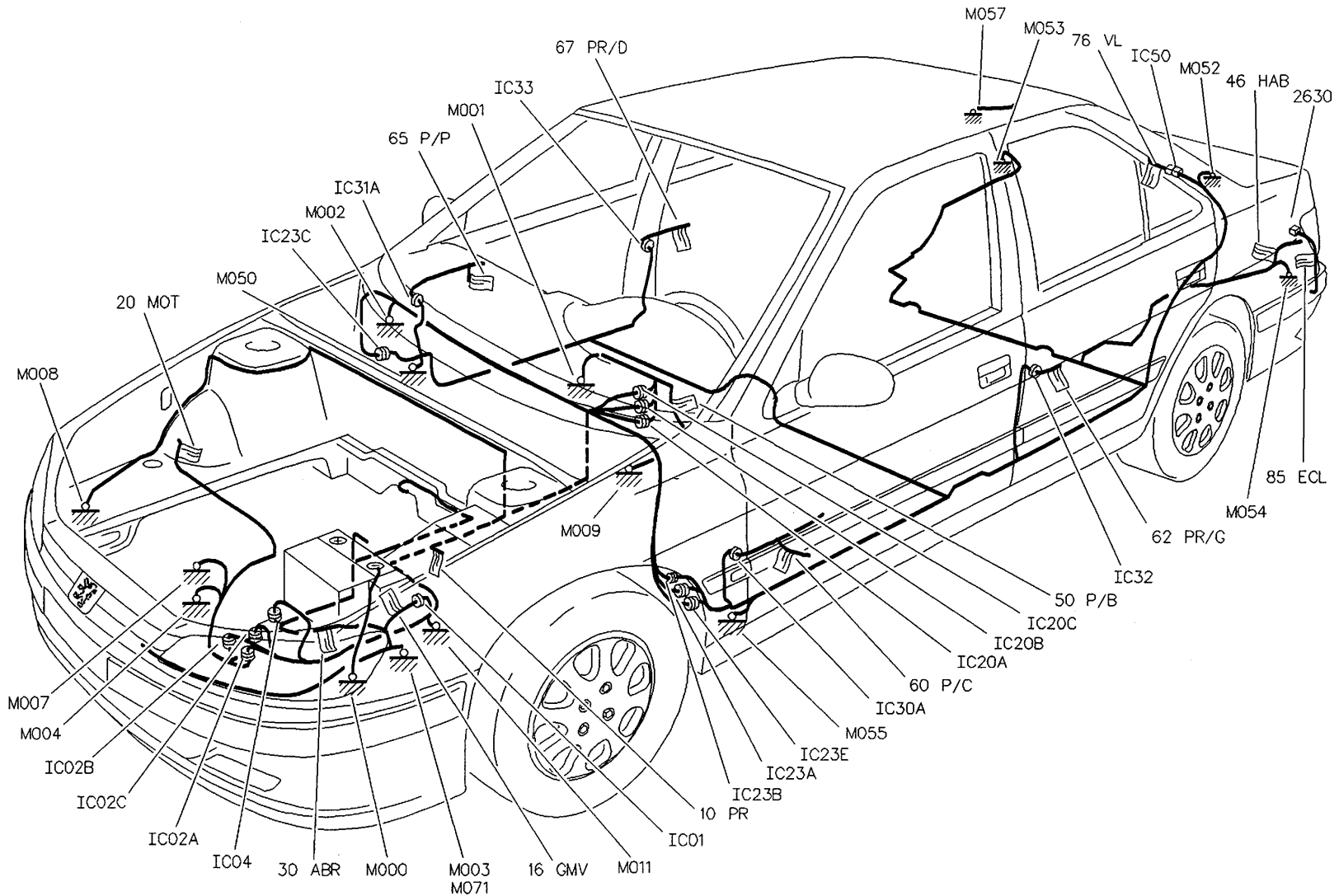
MÉCANIQUE

ÉQUIPEMENT ÉLECTRIQUE

CARROSSERIE



IMPLANTATION GÉNÉRALE DES FAISCEAUX (BERLINE)



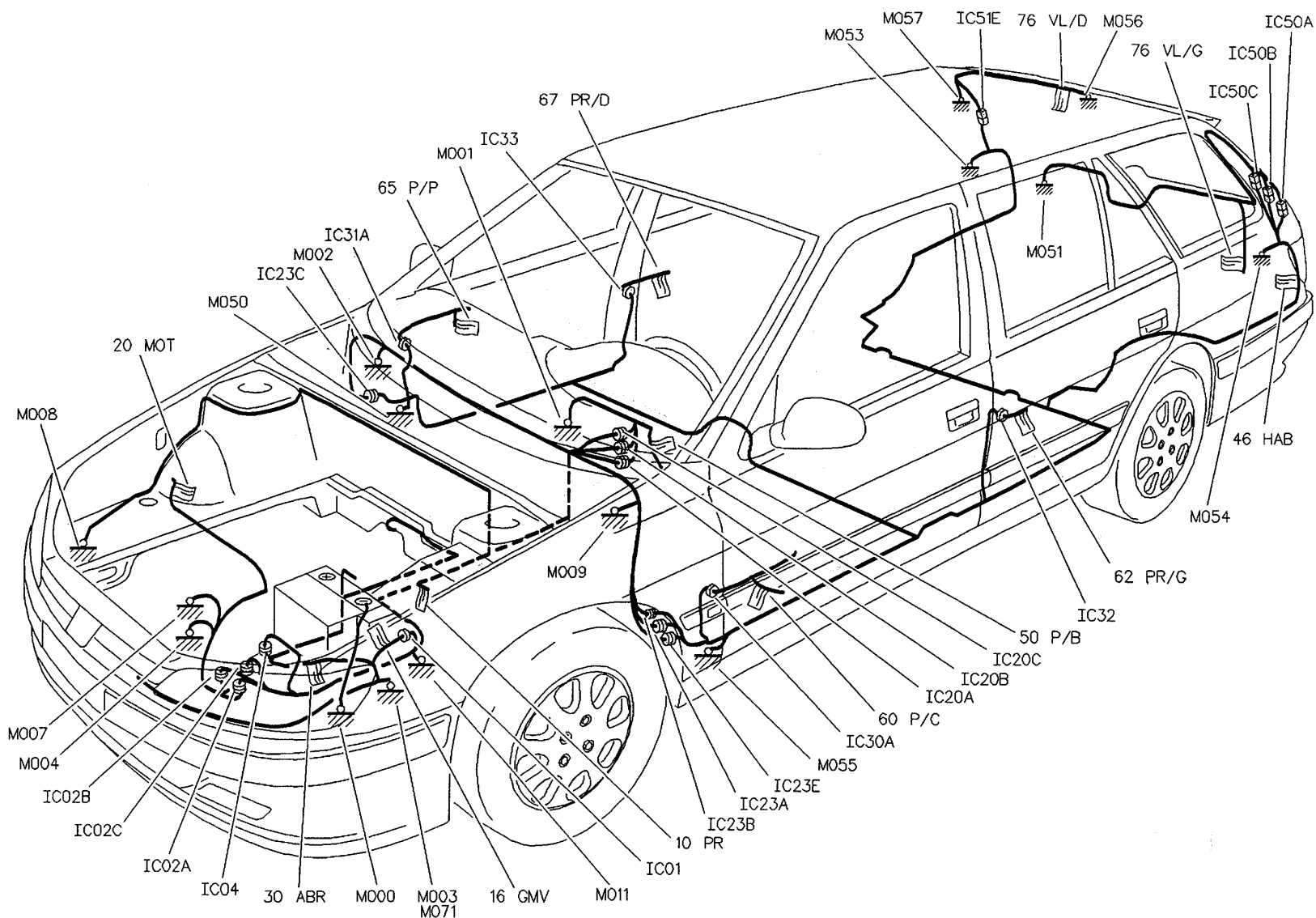
GÉNÉRALITÉS

MÉCANIQUE

ÉQUIPEMENT ÉLECTRIQUE

CARROSSERIE

IMPLANTATION GÉNÉRALE DES FAISCEAUX (BREAK)



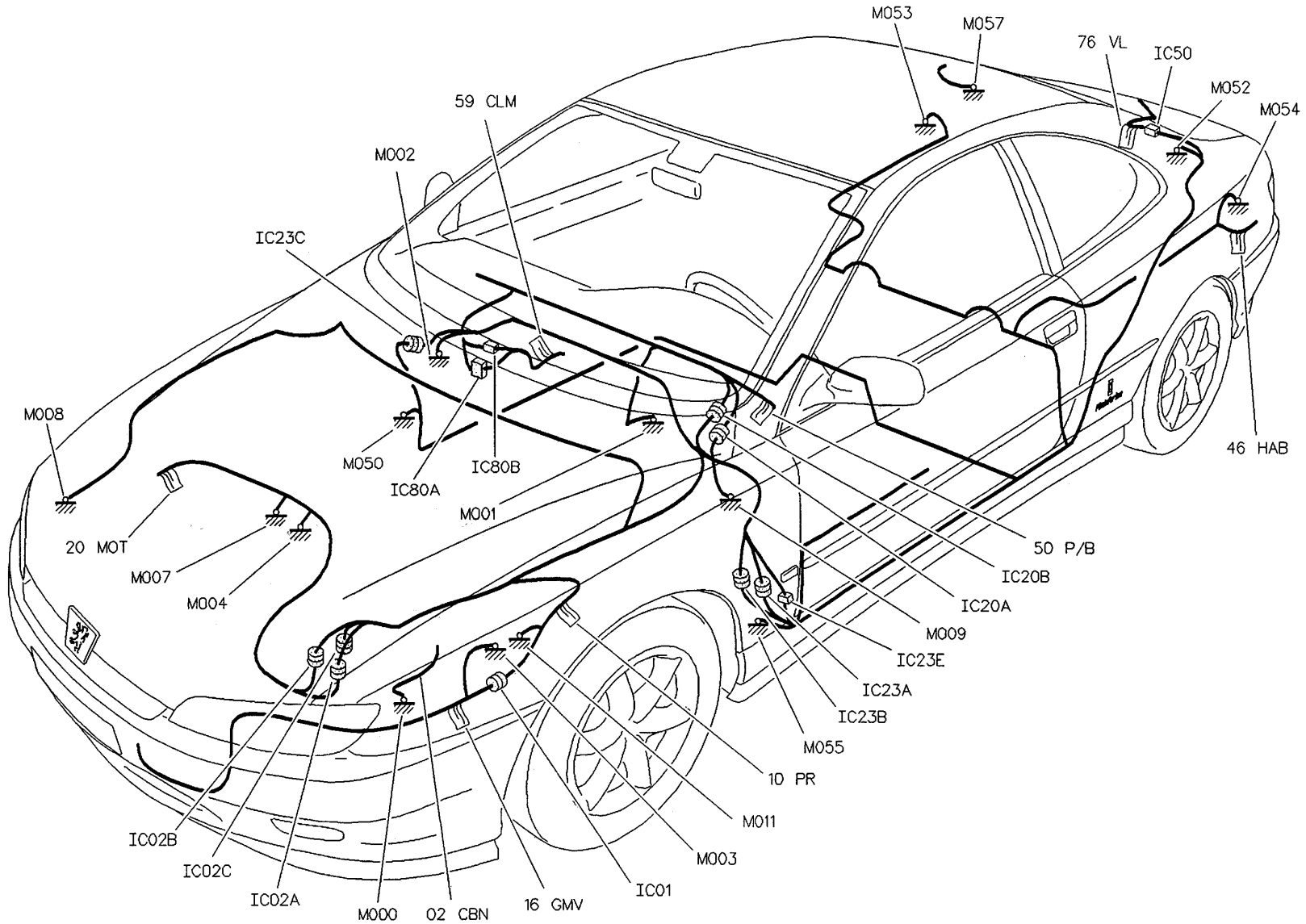
GÉNÉRALITÉS

MÉCANIQUE

ÉQUIPEMENT ÉLECTRIQUE

CARROSSERIE

IMPLANTATION GÉNÉRALE DES FAISCEAUX (COUPÉ)



GÉNÉRALITÉS

MÉCANIQUE

ÉQUIPEMENT ÉLECTRIQUE

CARROSSERIE