

ÉLÉMENTS ET IMPLANTATION

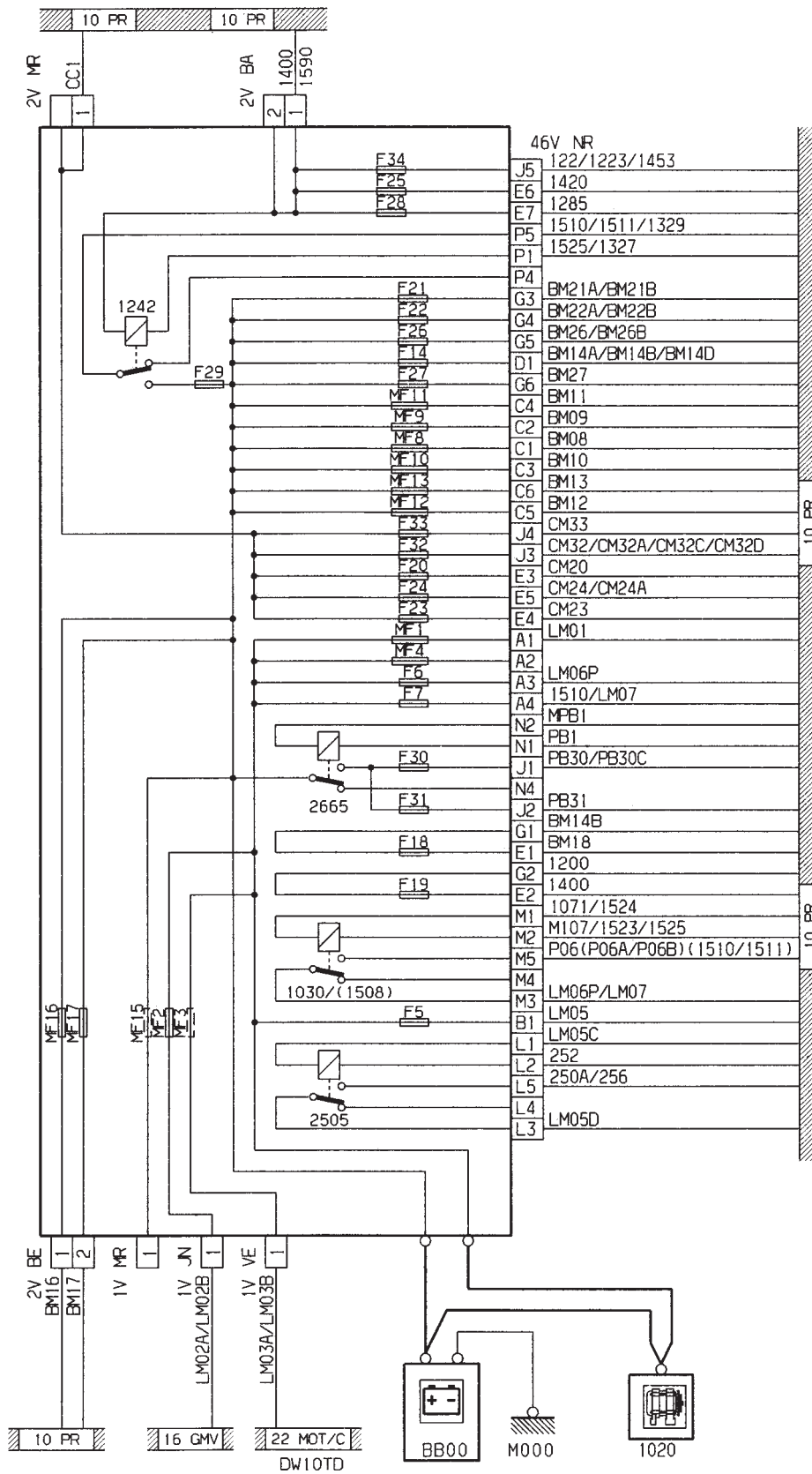
- Ce chapitre est basé sur les véhicules à partir du numéro **DAM 8883** (03/2001).

Fusibles et relais

Boîte de servitude moteur 34 fusibles (BM34)

Fusibles	A	Alimentation électrique	Affectation
MF1	70A	+ alternateur	alimentation / boîtier de servitude moteur (lunette arrière dégivrante / essuie-vitre (avant-arrière))
MF2	40A		groupe motoventilateur 300W
MF3			chauffage additionnel (moteur DW10)
MF4			libre
MF8	70A	+ batterie	alimentation boîte fusible(s) habitacle
MF9	50A		alimentation du boîtier de servitude intelligent (lève-vitres avant / toit ouvrant / indicateur de direction / supercondamnation)
MF10	40A		éclairage feux de route / éclairage feux de croisement
MF11	60A		alimentation boîte fusible(s) habitacle (haut de gamme) / police
MF12	50A		alimentation contact antivol
MF13	40A		alimentation contact antivol
MF16	30A		antiblocage de roues
MF17	30A		antiblocage de roues
F5	20A/30A	+ alternateur	avertisseur sonore / feux de position / antibrouillard avant
F6	10A/20A/5A		sièges chauffants / ventilation chauffage / feux diurnes
F7	5A/20A		relais grande vitesse du groupe motoventilateur 300 W / puissance groupe motoventilateur 100 W
F14	5A/30A	+ batterie	feux diurnes / temporisateur lave-projecteurs / prise diagnostic / sirène alarme
F18	20A	entrée / sortie	temporisateur lave-projecteurs
F19	15A		libre
F20	15A	+ après contact	réchauffage gazole (moteur DW10)
F21	5A	+ batterie	boîtier de température d'eau moteur / climatisation à régulation automatique
F22	10A/30A		GPL (gaz de pétrole liquéfié) / lève-vitres arrière
F23	5A	+ après contact	calculateur antiblocage de roue
F24	5A		calculateur contrôle moteur / relais (moteur DW8) / relais double / débitmètre / sonde présence eau dans le gazole / boîtier préchauffage (moteur DW 10)
F25	5A	relais injection	pompe à carburant
F26	10A/30A	+ batterie	calculateur contrôle moteur / pompe à carburant
F27	20A/5A		sonde à oxygène / recyclage des gaz d'échappement / injecteurs / bobine allumage / relais double injection moteur / réchauffage du boîtier papillon alimentation / contrôle moteur DW10TD / calculateur boîte de vitesses automatique
F28	5A	relais injection	réchauffage du boîtier papillon
F29	20A/30A	+ batterie	pompe à air / groupe motoventilateur(s) 100 W
F30	10A		antibrouillard avant droit
F31	10A		antibrouillard avant gauche
F32	10A	+ après contact	feux de recul / capteur vitesse / pompe diesel / prise diagnostic / boîtier niveau eau moteur (moteur DW10TD) / boîtier température catalyseur (Japon)
F33	10A		calculateur boîte de vitesses autoactive (AL4)
F34	5A/15A	relais injection	sonde à oxygène / électrovanne - débitmètre air - désactiveur (moteur DW10)

BM34



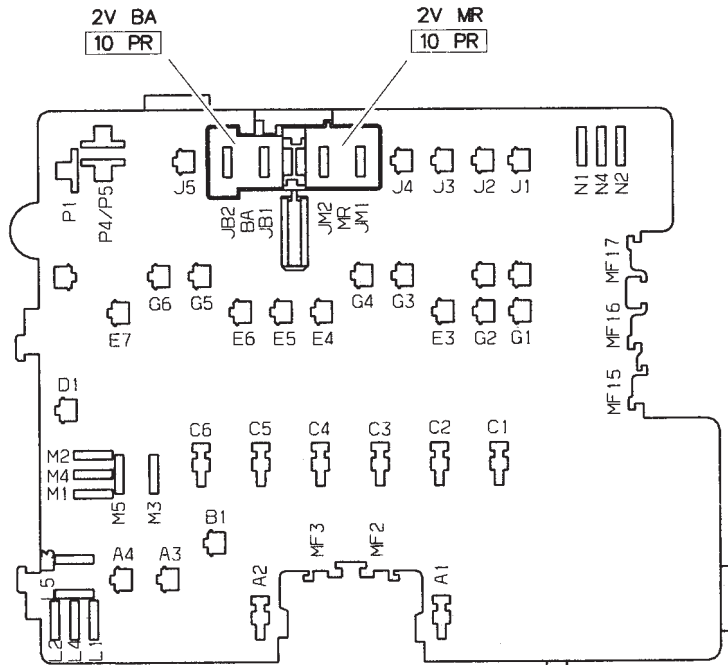
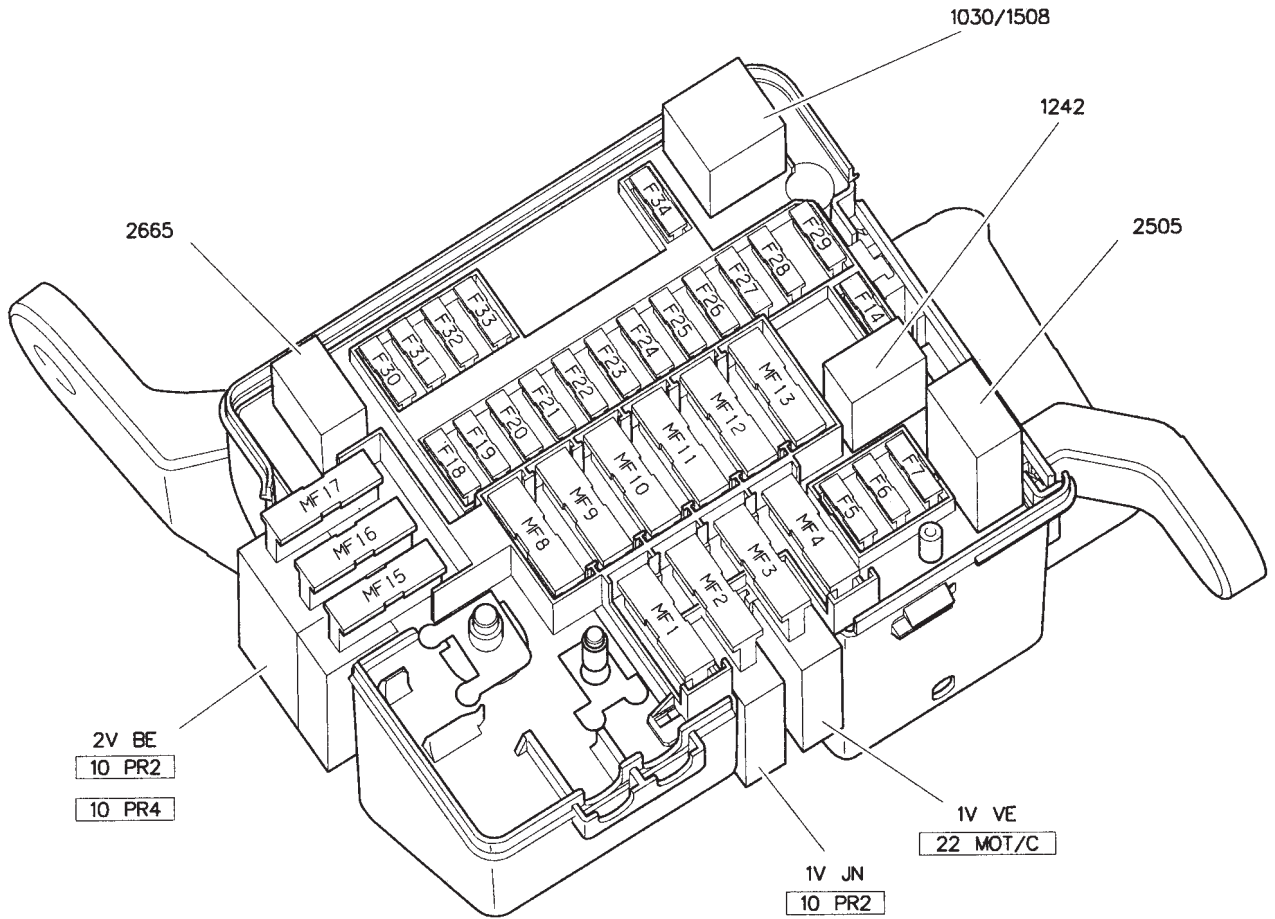
GÉNÉRALITÉS

MÉCANIQUE

ÉQUIPEMENT ÉLECTRIQUE

CARROSSERIE

BM34



Boîte habitacle 28 fusibles (sans lève-vitres arrière) (BH28-1)

Fusibles	A	Alimentation électrique	Affectation
F1	SH	+ après contact	boîtier prétensionneur / coussins gonflables frontaux / coussins gonflables latéraux / contact feux stop - embrayage / boîtier de servitude intelligent (BSI)
F2	5A		combiné
F3			libre
F4	5A		boîtier de servitude intelligent (BSI)
F5			libre
F6	5A	+ batterie / + après contact	calculateur contrôle moteur / antidémarrage électronique
F7	15A		toit escamotable électrique (cabriolet)
F8	10A		boîtier température eau / combiné / signal danger / montre / afficheur multifonctions / plafonnier / led alarme
F9	5A		boîtier de servitude intelligent (BSI)
F10			libre
F11	10 A	+ après contact	feux stop gauche / 3ème feu stop
F12	10 A		feu stop droit
F13		+ batterie	libre
F14	30A		puissance lève-vitre arrière
F15	20A		éclairage compartiment coffre / alimentation attache caravane
F16			libre
F17			libre
F18	10A	+ veilleuses	éclairage plaque police / éclairage allume-cigares / montre / afficheur multifonctions / éclairage combiné / éclairage façade climatiseur / éclairage autoradio / éclairage cendrier / éclairage sélecteur de vitesses BVA / interrupteur
F19	5A	antibrouillard arrière	feux antibrouillard arrière / voyant antibrouillard arrière
F20		entrée / sortie	libre
F21			libre
F22	10A	+ accessoires	éclairage boîte à gants / lecteur de carte / plafonnier / montre ou afficheur multifonctions / combiné / système de guidage embarqué / commande lève-vitre arrière / capteur de pluie
F23A	20A	+ accessoires	allume-cigares
F23B	20A	+ batterie	allume-cigares
F24A	15A	+ accessoires	autoradio
F24B	15A	+ batterie	autoradio
F25	20A	+ accessoires	essuie-vitre avant / essuie-vitre arrière
F26			libre
F27	5A		boîtier de servitude intelligent (BSI)
F28			libre

GÉNÉRALITÉS

MÉCANIQUE

ÉQUIPEMENT ÉLECTRIQUE

CARROSSERIE

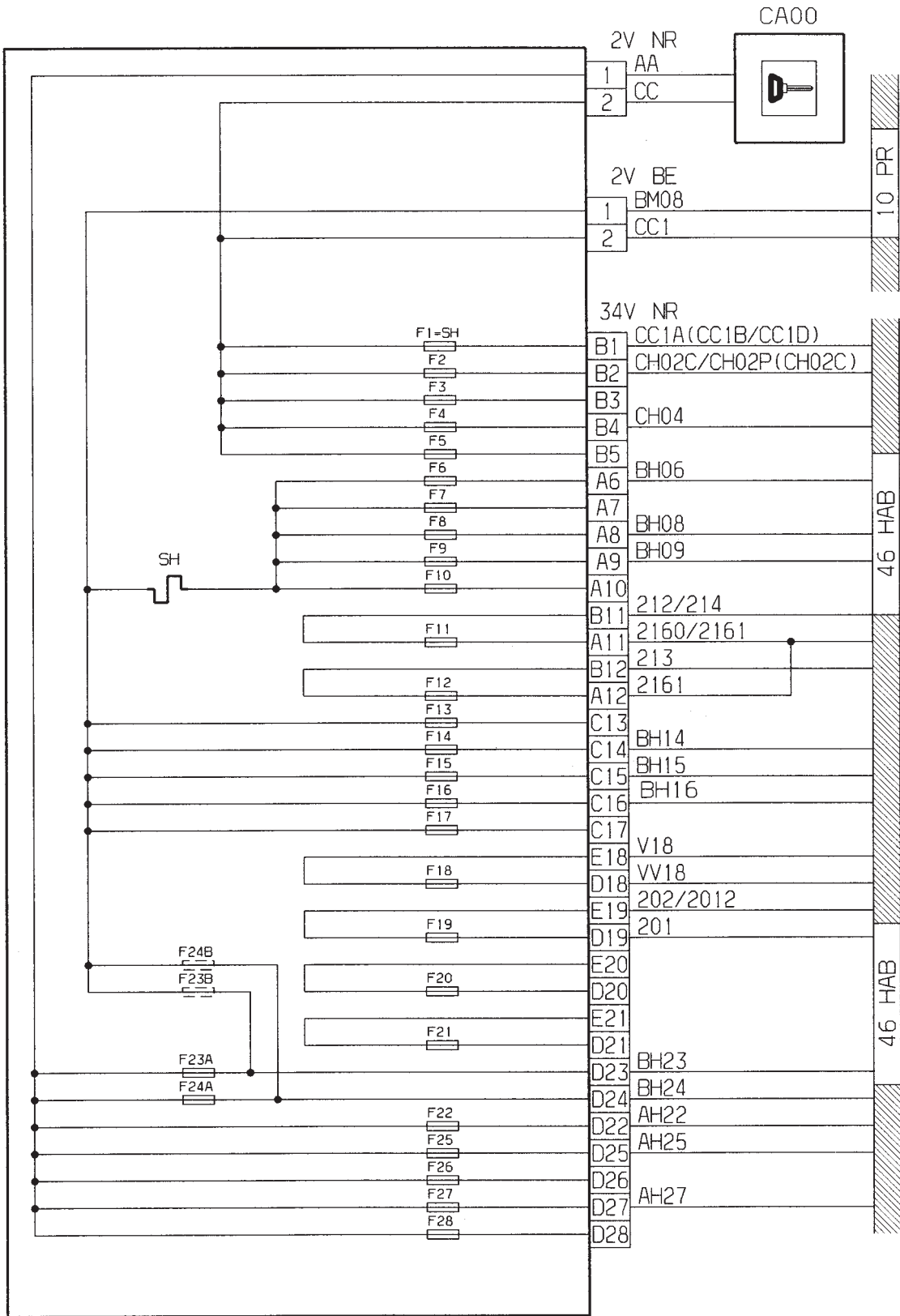
BH28 - 1

GÉNÉRALITÉS

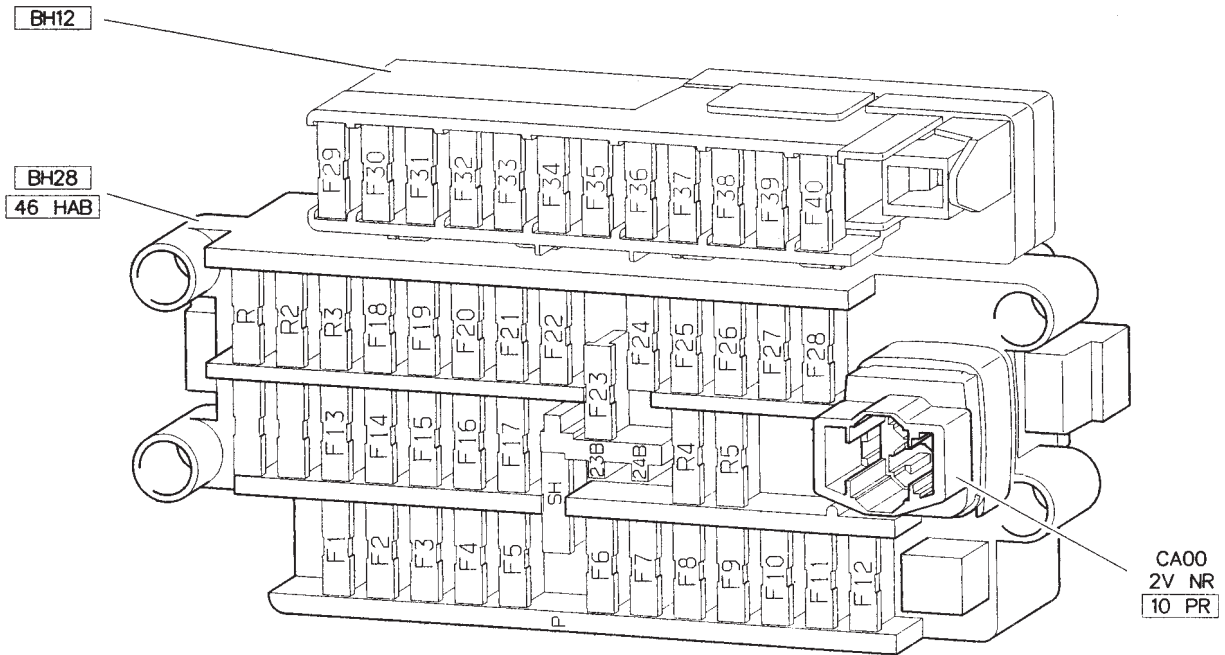
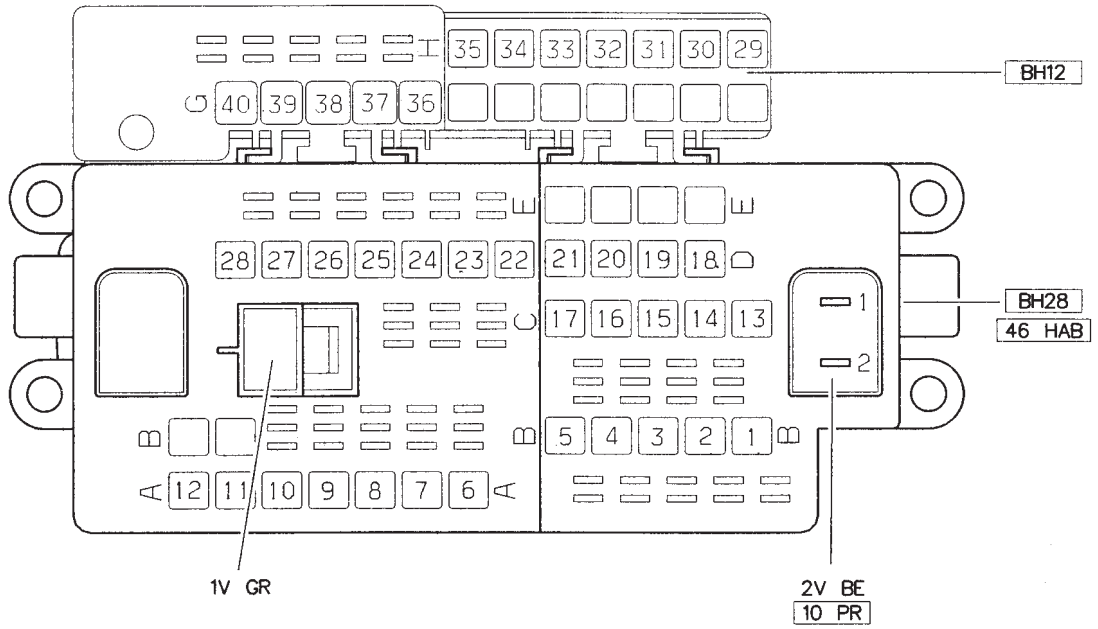
MÉCANIQUE

ÉQUIPEMENT ÉLECTRIQUE

CARROSSERIE



BH28 - 1



GÉNÉRALITÉS

MÉCANIQUE

ÉQUIPEMENT ÉLECTRIQUE

CARROSSERIE

Boîte habitacle 28 fusibles (avec lève-vitres arrière) (BH28-2)

Fusibles	A	Alimentation électrique	Affectation
F1	SH	+ après contact	boîtier prétensionneur / coussins gonflables frontaux / coussins gonflables latéraux / contact feux stop - embrayage / boîtier de servitude intelligent (BSI)
F2	5A		combiné
F3			libre
F4	5A		boîtier de servitude intelligent (BSI)
F5			libre
F6	5A	+ batterie / + après contact	calculateur contrôle moteur / antidémarrage électronique
F7	2A		toit escamotable électrique (cabriolet)
F8	10A		boîtier température eau / combiné / signal danger / montre / afficheur multifonctions / plafonnier / led alarme
F9	5A		boîtier de servitude intelligent (BSI)
F10			libre
F11	10 A	+ après contact	feux stop gauche / 3ème feu stop
F12	10 A		feu stop droit
F13		+ batterie	libre
F14	30A		puissance lève-vitre arrière
F15	20A		éclairage compartiment coffre / alimentation attache caravane
F16	30A		libre
F17			libre
F18	10A	+ veilleuses	éclairage plaque police / éclairage allume-cigares / montre / afficheur multifonctions / éclairage combiné / éclairage façade climatiseur / éclairage autoradio / éclairage cendrier / éclairage sélecteur de vitesses BVA / interrupteur
F19	5A	antibrouillard arrière	feux antibrouillard arrière / voyant antibrouillard arrière
F20		entrée / sortie	libre
F21			libre
F22	10A	+ accessoires	éclairage boîte à gants / lecteur de carte / plafonnier / montre ou afficheur multifonctions / combiné / système de guidage embarqué / commande lève-vitre arrière / capteur de pluie
F23A	20A	+ accessoires	allume-cigares
F23B	20A	+ batterie	allume-cigares
F24A	15A	+ accessoires	autoradio
F24B	15A	+ batterie	autoradio
F25	20A	+ accessoires	essuie-vitre avant / essuie-vitre arrière
F26			libre
F27	5A		boîtier de servitude intelligent (BSI)
F28			libre

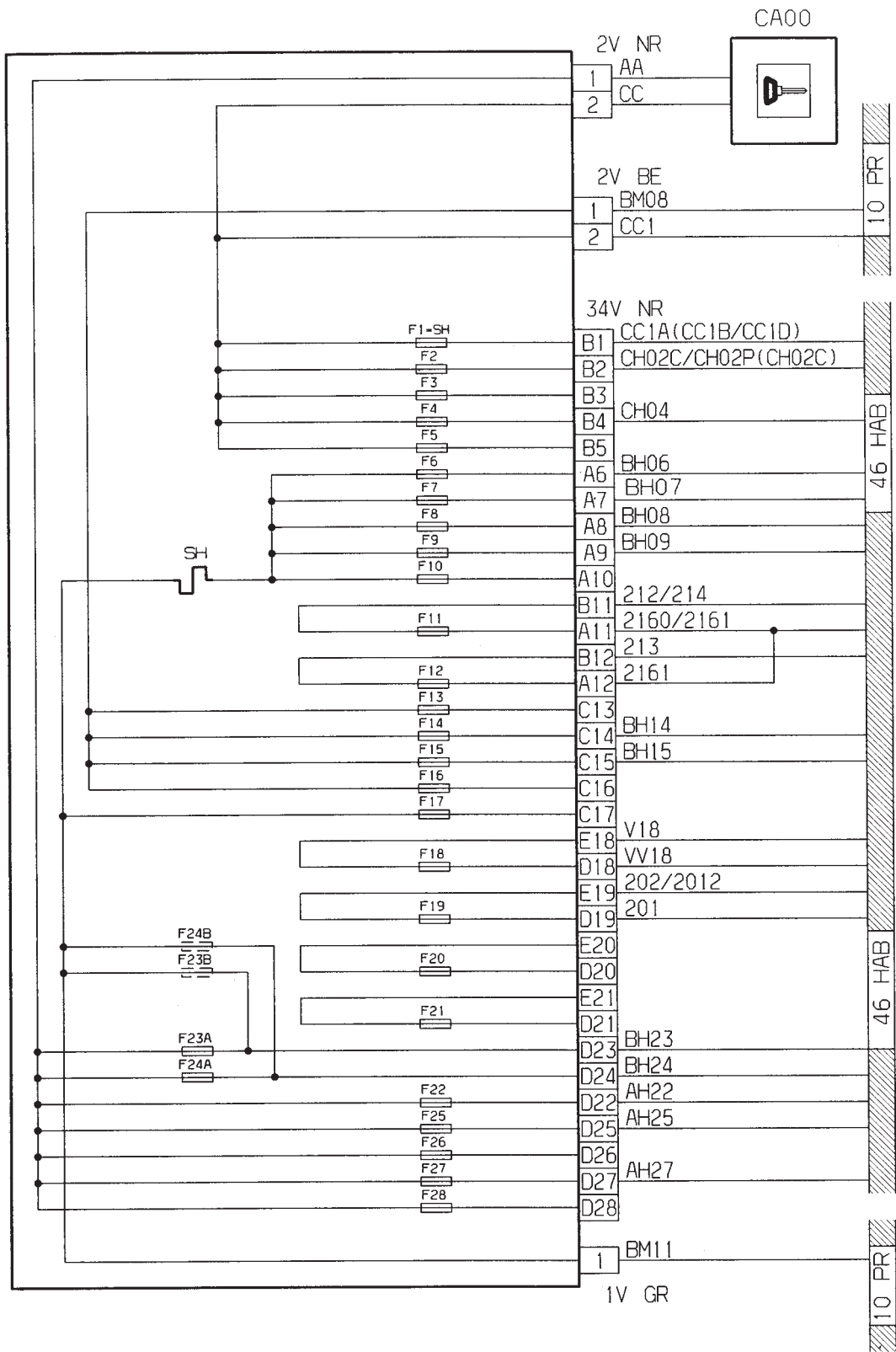
GÉNÉRALITÉS

MÉCANIQUE

ÉQUIPEMENT ÉLECTRIQUE

CARROSSERIE

BH28 - 2



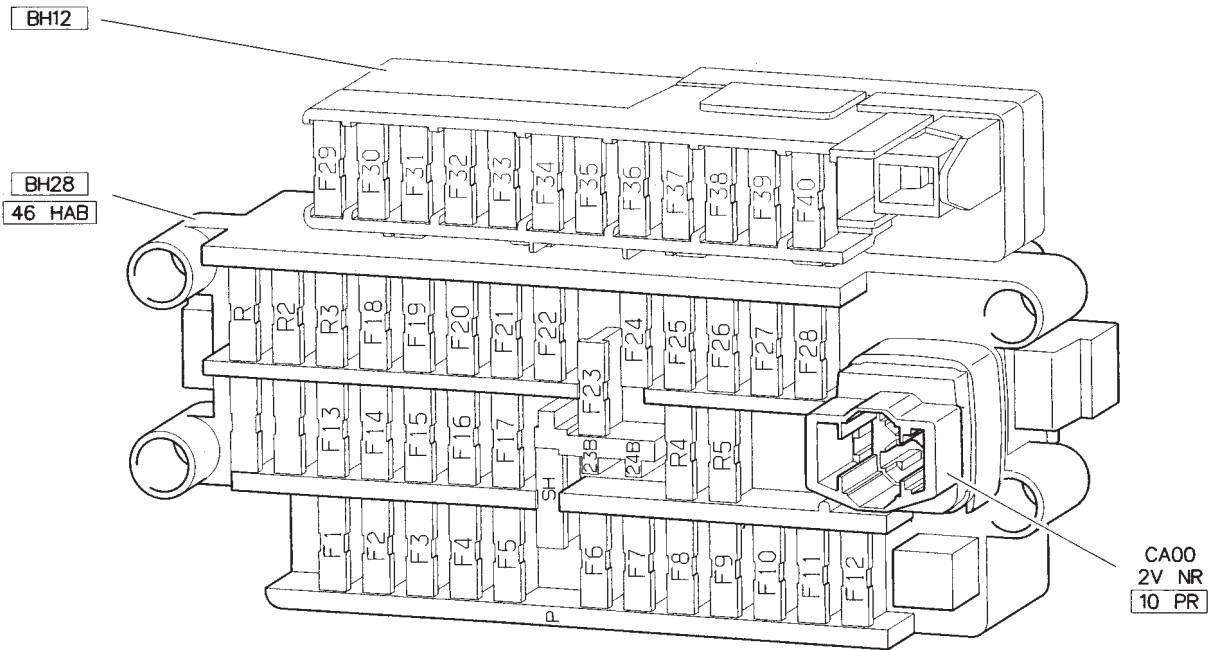
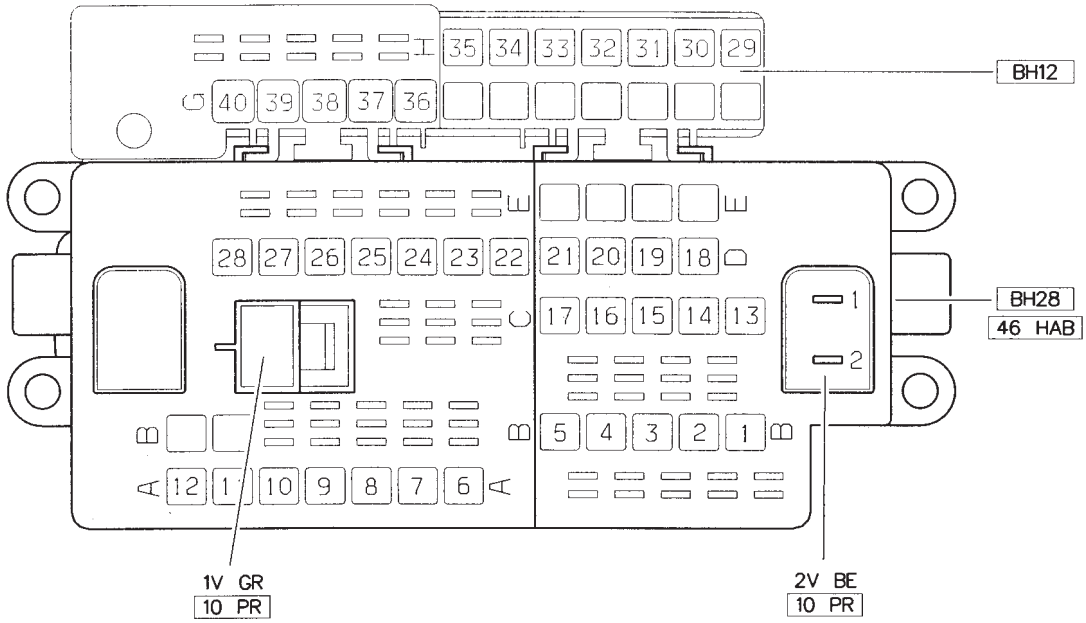
GÉNÉRALITÉS

MÉCANIQUE

ÉQUIPEMENT ÉLECTRIQUE

CARROSSERIE

BH28 - 2



Boîte habitacle 12 fusibles (BH12)

Fusibles	A	Alimentation électrique	Affectation
F29	10A	+ feux de route	feu de route gauche
F30	10A		feu de route droit / voyant de feux de route
F31	10A	+ feux de croisement	feu de croisement gauche
F32	10A		feu de croisement droit / voyant de feux de croisement (sauf feux diurnes)
F33	5A		temporisateur lave-projecteurs
F34	10A	+ feux de position	feux de position avant gauche - feux de position arrière gauche
F35	10A		feux de position avant droit - feux de position arrière droit
F36		+ après contact coupé	libre
F37	5A		boîtier température eau
F38	5A		groupe motoventilateur / pressostat
F39			libre
F40	20A		pulseur climatisation (sans air conditionné)
F40	40A		pulseur climatisation (avec air conditionné)

Boîtier de servitude intelligent (BSI)

Fusibles	A	Alimentation électrique	Affectation
A	15A	+ permanent	indicateurs de direction / signal danger
B	15A		essuie-vitre avant
C	30A		lunette arrière dégivrante / rétroviseurs dégivrants
D	15A		essuie-vitre arrière
E	20A		condamnation des issues
F	30A		lève-vitres avant / toit ouvrant

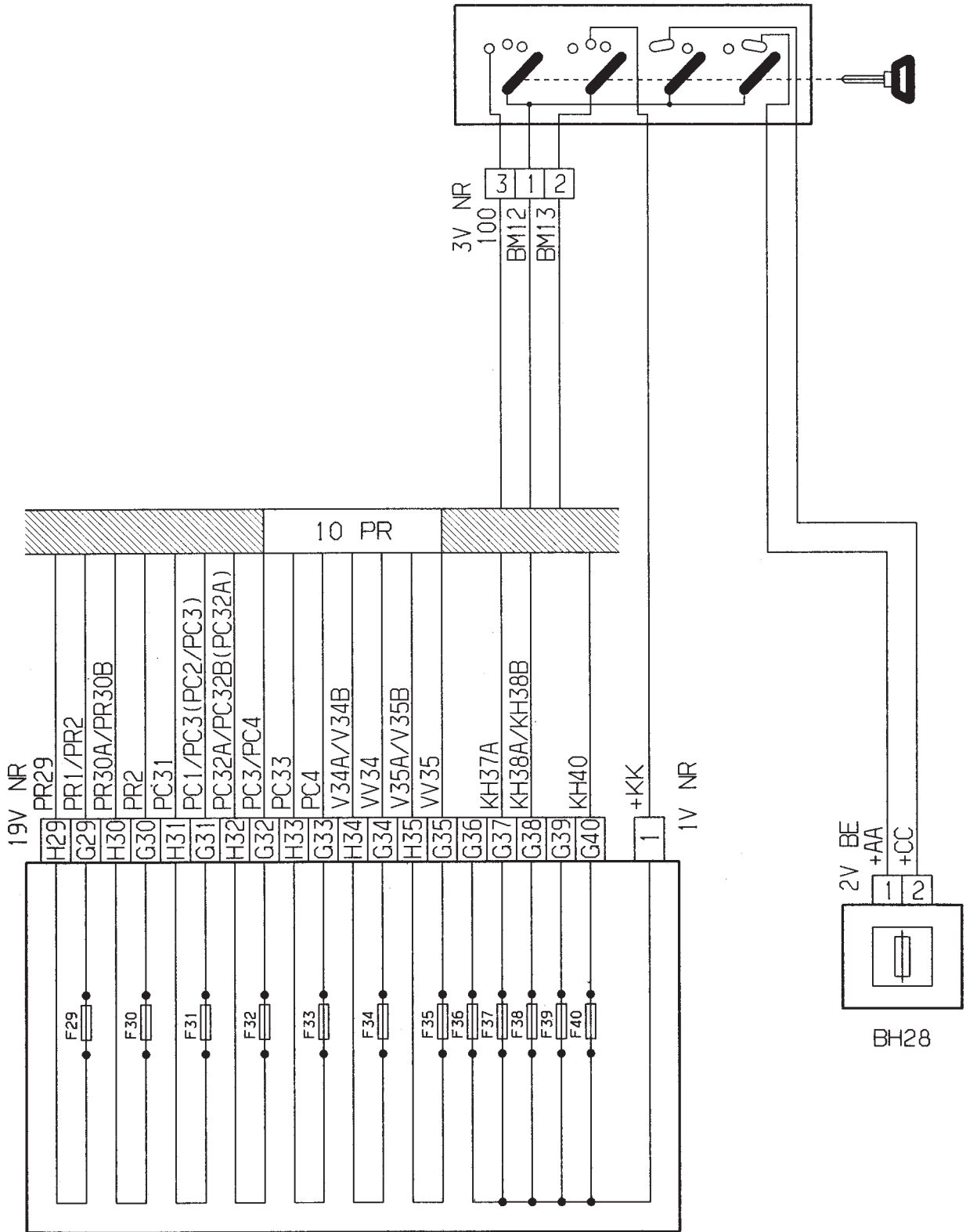
GÉNÉRALITÉS

MÉCANIQUE

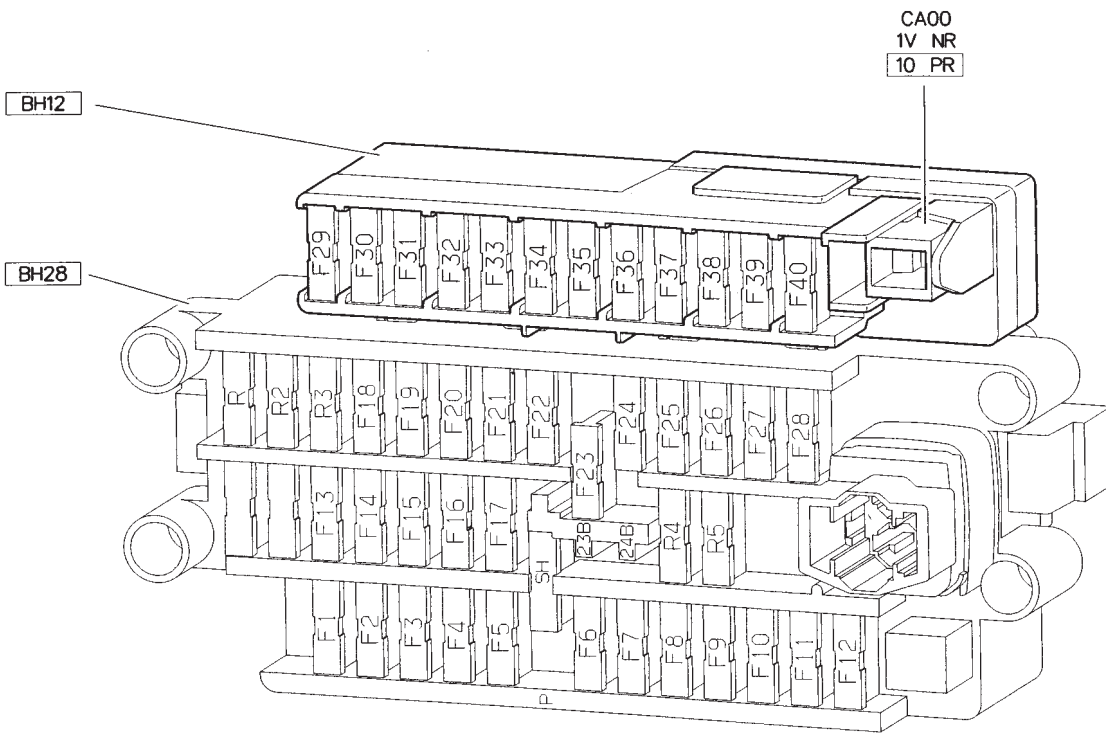
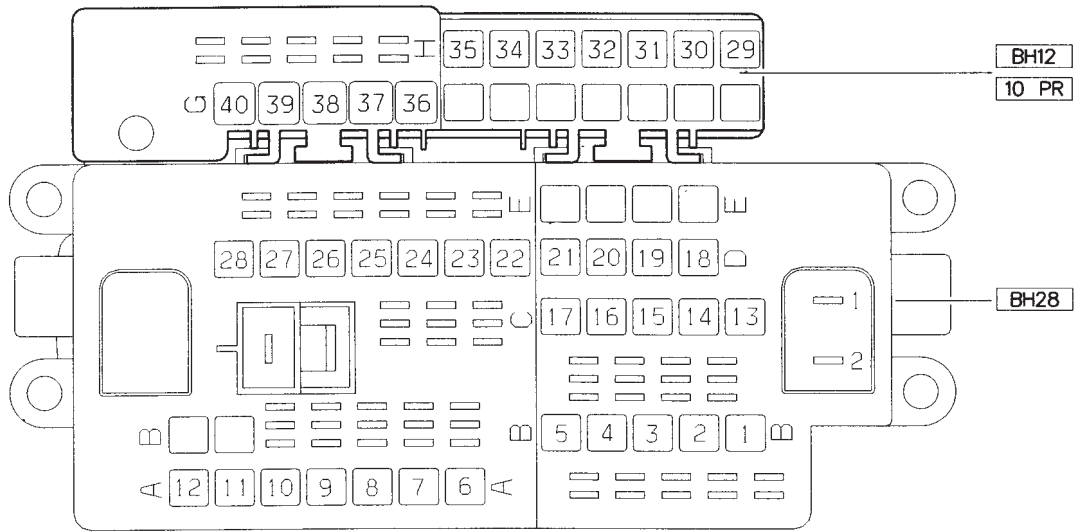
ÉQUIPEMENT ÉLECTRIQUE

CARROSSERIE

BH12



BH12



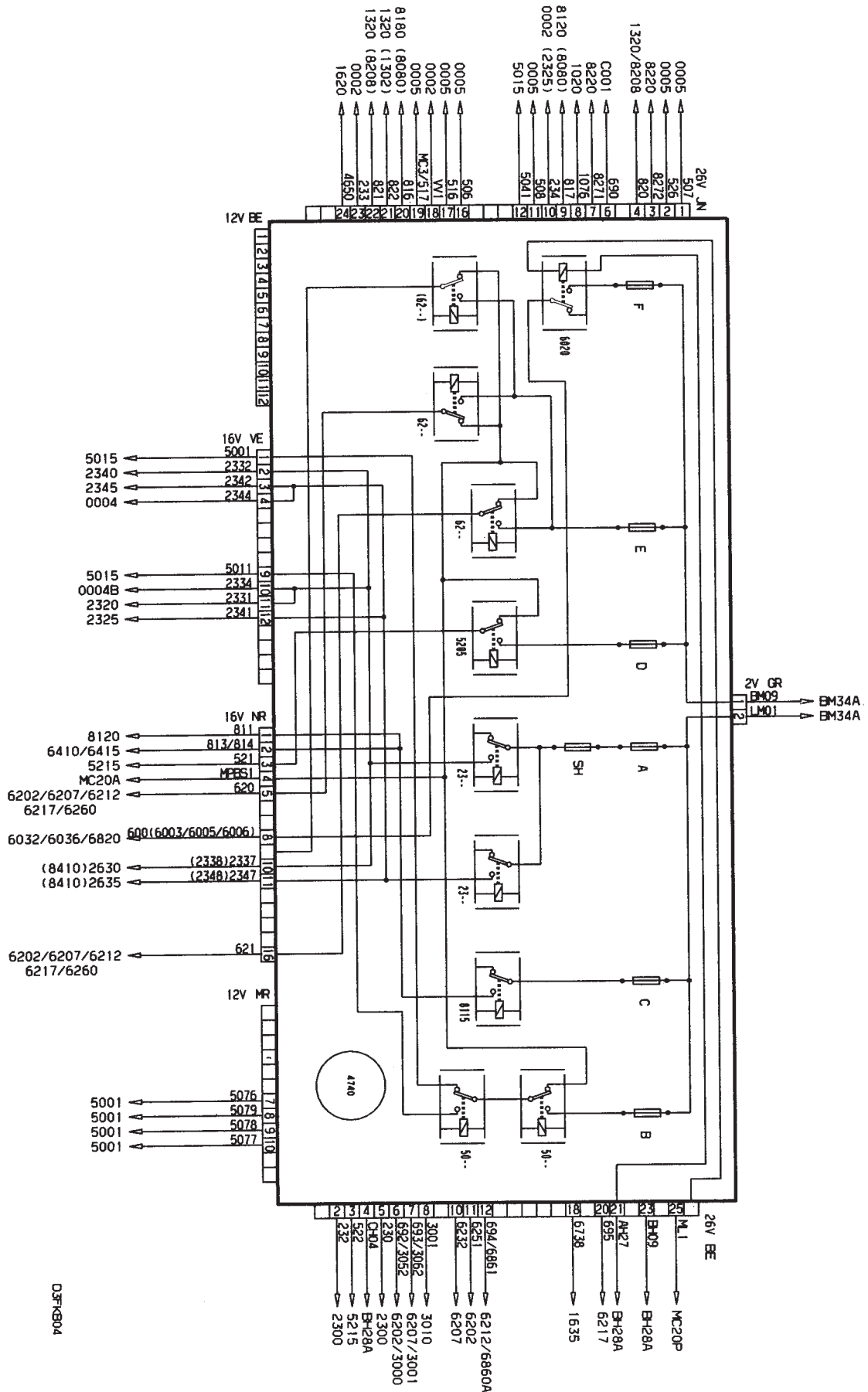
GÉNÉRALITÉS

MÉCANIQUE

ÉQUIPEMENT ÉLECTRIQUE

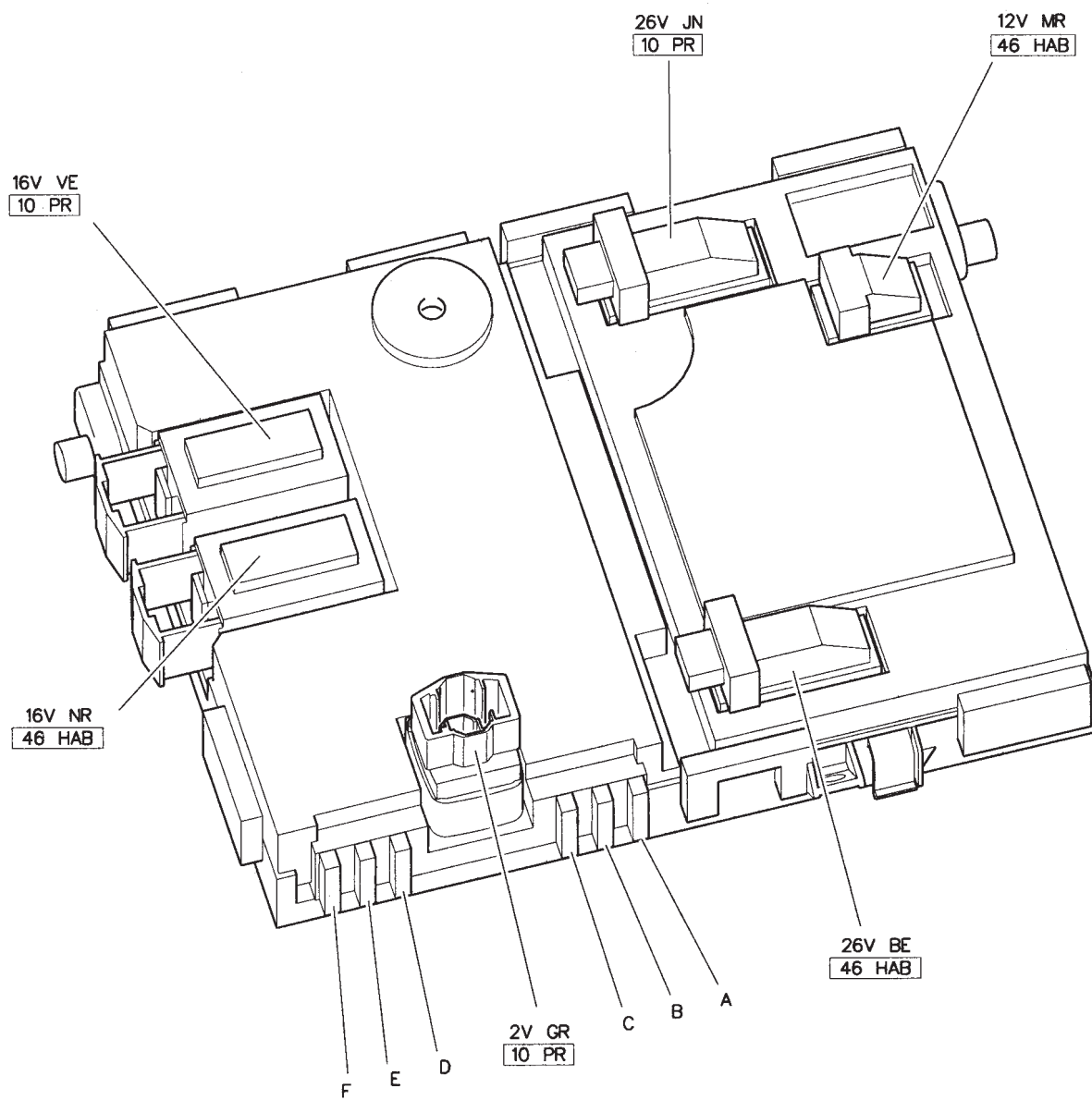
CARROSSERIE

BSI



DSF-KB04

BSI



GÉNÉRALITÉS

MÉCANIQUE

ÉQUIPEMENT ÉLECTRIQUE

CARROSSERIE

Nomenclature

Liste des appareils

B001 : borne équipotentielle mixte 1
B002 : borne équipotentielle mixte 2
B003 : borne équipotentielle mixte 3
BB00 : batterie
BB01 : ensemble batterie (arrière)
BB02 : ensemble batterie (inférieur avant)
BB03 : ensemble batterie (supérieur avant)
BB04 : ensemble batterie centrale
BB05 : batterie de démarrage
BB06 : batterie de service
BB07 : batterie de puissance alternodémarrreur
BB10 : boîtier d'alimentation
BB12 : borne de liaison + batterie
BCM1 : bloc commutateur multifonctions gauche
BCM2 : bloc commutateur multifonctions droit
BCP3 : boîtier commutation protection 3 relais
BF00 : boîte fusibles habitacle
BF01 : boîte fusibles compartiment moteur
BF02 : boîte fusibles (coffre)
BGP0 : boîtier de gestion centralisée (police)
BH12 : boîte 12 fusibles (habitacle)
BH28 : boîte 28 fusibles (habitacle)
BMF1 : boîtier maxi-fusibles
BMF2 : boîtier maxi-fusibles
BMF3 : boîtier maxi-fusibles
BMF4 : boîtier maxi-fusibles
BM27 : boîtier de servitude moteur 27 fusibles
BM34 : boîtier de servitude moteur 34 fusibles
BS11 : boîtier de servitude intelligent
C001 : connecteur diagnostic
C002 : connecteur pour fils de dépannage
C004 : connecteur diagnostic combiné
C1030 : connecteur test information moteur tournant
C1042 : connecteur optionnel coupe-circuit général
C1100 : connecteur test allumage
C1105 : connecteur antiparasitage allumage
C1110 : connecteur réglage allumage pour ralenti
C1200 : connecteur test injection
C1250 : connecteur réglage antipollution
C1260 : connecteur porte-fusible pompe alimentation
C1265 : connecteur porte-fusible résistance réchauffage carburateur
C1270 : connecteur test EGR
C1300 : connecteur test injection-allumage
C1310 : connecteur porte-fusible calculateur injection-allumage
C1360 : connecteur porte-fusible chauffage sonde oxygène
C1400 : connecteur PMH
C1450 : connecteur développement système
C1500 : connecteur test fonctionnement GMV
C1630 : connecteur test (BVA)
C1700 : connecteur test gestion électronique
C1800 : connecteur diagnostic GPL
C200 : connecteur alimentation prise caravane
C2310 : connecteur double commande auto-école

C2600 : connecteur porte-fusible anti-brouillard avant
C310 : connecteur alimentation + permanent éclairage caravane
C4640 : connecteur porte-fusible alimentation chronotachygraphe
C6235 : connecteur test condamnation
C6301 : connecteur test (mémorisation - siège)
C6540 : connecteur test ceinture pyrotechnique
C6560 : connecteur test coussin(s) gonflable(s)
C6570 : connecteur test coussin(s) gonflable(s) + prétensionneur
C6640 : connecteur purge circuit correction hauteur d'assiette
C6860 : connecteur test capote électrique
C7000 : connecteur test antiblocage de roues
C7001 : connecteur porte-fusible puissance ABS
C7050 : connecteur test antipatinage
C7100 : connecteur test direction assistance variable
C7215 : connecteur diagnostic écran multifonctions
C7710 : connecteur test suspension
C8000 : connecteur test climatisation
C8201 : connecteur test antidémarrage codé
C8400 : connecteur alimentation + permanent autoradio
C8600 : connecteur test alarme antivol
C861 : connecteur alimentation alarme antivol
C8630 : connecteur diagnostic centrale de protection
CA00 : contacteur antivol
CCS1 : ensemble commande centralisée signalisation (police)
CP00 : prise 12V arrière
CP01 : prise 12V avant
CPC0 : ensemble contact porte coulissante (gauche)
CPC1 : ensemble contact porte coulissante (droite)
CT00 : contacteur tournant volant
CV00 : module de commutation sous volant (COM 2000)
DRA0 : drain
DRA1 : drain 1
ECV0 : ensemble commande dans volant
MF00 : maxi-fusible batterie de service
MF01 : maxi-fusible alternateur
MF02 : maxi-fusible batterie de démarrage
MF175 : méga-fusible compartiment moteur 175A
PC01 : prise de courant arrière droite
PC02 : prise de courant arrière gauche
PS00 : platine de servitude
PSF0 : platine servitude-boîte fusibles (habitacle)
PSF1 : platine servitude-boîte fusibles (compartiment moteur)
PSF2 : platine servitude-boîte fusibles (coffre)
V0004 : voyant alerte stop
V1000 : voyant de charge
V1001 : voyant de charge correcte de batteries de tractions
V1002 : voyant de batteries de traction déchargées
V1017 : voyant de défaut du convertisseur 12V

V1100 : voyant test allumage
V1150 : voyant de préchauffage
V1200 : voyant test injection
V1203 : voyant coupure de pompe
V1300 : voyant diagnostic moteur
V1700 : voyant défaut temporaire
V1701 : voyant de marche avant
V1702 : voyant de marche arrière
V1703 : voyant de défaut d'isolement
V1800 : voyant alimentation gaz
V2000 : voyant antibrouillard arrière
V2010 : voyant antibrouillard avant
V2300 : voyant signal danger
V2310 : voyant indicateur de direction gauche et droite
V2320 : voyant indicateur direction gauche
V2330 : voyant indicateur direction droit
V2600 : voyant de veilleuse
V2610 : voyant de croisement
V2620 : voyant de route
V2660 : voyant projecteurs antibrouillard
V4010 : voyant niveau eau moteur
V4017 : voyant de manque eau batterie
V4020 : voyant température eau moteur maxi
V4040 : voyant niveau mini eau lave-vitre
V4050 : voyant de présence eau dans gazole
V4110 : voyant de pression d'huile moteur
V4120 : voyant de niveau huile moteur
V4130 : voyant de température maximum d'huile moteur
V4200 : voyant de starter
V4205 : voyant filtre à air colmaté
V4300 : voyant de niveau mini carburant
V4320 : voyant d'ouverture bouchon de réservoir
V4400 : voyant frein de stationnement
V4410 : voyant de niveau liquide de frein
V4420 : voyant frein de stationnement / niveau liquide de frein
V4430 : voyant d'usure des plaquettes
V4440 : voyant de lampes grillées
V4600 : voyant position levier de vitesses
V4610 : voyant de température huile BV maxi
V4700 : voyant porte ouverte
V4701 : voyant portes avant et 2 portes latérales
V4702 : voyant portes avant et 1 porte latérale
V4730 : voyant bouclage ceinture de sécurité
V4800 : voyant surchauffe catalyseur
V6235 : voyant de supercondamnation
V6560 : voyant coussin gonflable avant
V6561 : voyant coussin gonflable latéral
V6562 : voyant inhibition coussin gonflable passager
V6640 : voyant de niveau liquide correction hauteur d'assiette
V6700 : voyant test blocage différentiel
V6709 : voyant témoin de passage du réducteur de vitesse
V7000 : voyant diagnostic antiblocage de roues
V7001 : voyant antiblocage de roue actif
V7050 : voyant diagnostic antipatinage de roues
V7060 : voyant fonctionnement antipatinage de roues
V7310 : voyant régulateur de vitesse
V7700 : voyant diagnostic suspension

- V7800** : voyant de diagnostic contrôle de stabilité
V8018 : voyant de niveau mini carburant chauffage additionnel
V8110 : voyant vitre arrière chauffante
V8220 : voyant transpondeur
1000 : contacteur de sécurité démarrage
1005 : relais d'interdiction démarrage
1010 : démarreur
1020 : alternateur
1025 : boîtier batterie duale
1030 : relais information moteur tournant
1040 : relais de maintien général
1041 : commutateur arrêt urgence
1042 : relais général
1043 : poussoir de réarmement
1044 : boîtier diode
1045 : poussoir de réarmement auxiliaire
1050 : électrovanne commande résistance chauffage démarrage
1086 : relais coupure démarrage par alarme antivol
1100 : allumeur
1101 : thermistance eau moteur pour module d'avance
1102 : module d'avance
1103 : résistance électrovanne correction d'avance
1104 : électrovanne correction d'avance
1105 : module d'allumage
1110 : distributeur d'allumage
1115 : capteur référence cylindre
1116 : capteur référence cylindre 1
1117 : capteur référence cylindre 2
1120 : capteur cliquetis
1121 : capteur cliquetis 1
1122 : capteur cliquetis 2
1125 : contacteur pédale accélérateur
1127 : relais alimentation allumage
1130 : calculateur d'allumage
1131 : bobine d'allumage cylindre 1
1132 : bobine d'allumage cylindre 2
1133 : bobine d'allumage cylindre 3
1134 : bobine d'allumage cylindre 4
1135 : bobine d'allumage
1136 : condensateur de bobine d'allumage
1137 : bobine d'allumage cylindre 5
1138 : bobine d'allumage cylindre 6
1140 : module antipollution pour carburateur
1141 : relais d'alimentation bougies 1 réchauffage eau
1142 : relais d'alimentation bougies 2 réchauffage eau
1143 : relais d'alimentation bougies 3 réchauffage eau
1145 : électrovanne ouverture papillon
1146 : relais d'alimentation bougies 1-2 réchauffage eau
1147 : relais d'alimentation bougies 3-4 réchauffage eau
1148 : relais 1 réchauffeur eau moteur
1149 : relais 2 réchauffeur eau moteur
1150 : boîtier préchauffage
1151 : relais pour filtre à carburant chauffant
1155 : relais préchauffage
1156 : relais postchauffage
1157 : thermocontact postchauffage
1158 : boîtier de commande pré-postchauffage
1159 : barrette d'alimentation bougies de préchauffage
1160 : bougies de préchauffage
1161 : bougies de préchauffage cylindre 1
1162 : bougies de préchauffage cylindre 2
1163 : bougies de préchauffage cylindre 3
1164 : bougies de préchauffage cylindre 4
1190 : réchauffeur circuit eau
1191 : bobine allumage + référence cylindre
1200 : relais pompe à carburant
1201 : relais pompe à injection
1202 : relais tachymétrique
1203 : contacteur à inertie
1204 : relais sécurité de choc
1205 : fusible pompe à carburant
1206 : boîtier commande pompe de transvasement
1207 : pompe de transvasement
1208 : pompe d'injection diesel (correcteur d'avance, stop électrique, contact de sécurité)
1209 : pompe de gavage
1210 : pompe à carburant
1211 : pompe jauge carburant
1212 : électrovanne air réservoir
1213 : relais pompe à air
1214 : éconoscope
1215 : électrovanne purge canister
1216 : résistance simulation canister
1217 : électrovanne coupure purge canister
1218 : électrovanne coupure d'avance à l'allumage
1219 : potentiomètre papillon (injection BVA)
1220 : capteur température eau moteur
1221 : thermistance gazole
1222 : accéléromètre
1223 : électrovanne air injection
1224 : électrovanne fermeture absorbeur
1225 : moteur pas-à-pas régulation ralenti (MMBA)
1226 : moteur régulation ralenti et contacteur de ralenti
1227 : capteur pression réservoir carburant
1228 : moteur régulation ralenti et contacteur de ralenti + capteur à effet Hall
1229 : électrovanne régulation turbo à géométrie variable
1230 : commande d'air additionnel
1231 : boîtier soutien de ralenti (BVA)
1232 : électrovanne soutien ralenti
1233 : électrovanne régulation de pression turbocompresseur
1234 : électrovanne étouffoir carburateur
1235 : électrovanne de mise à l'air libre carburateur
1236 : électrovanne coupure décélération
1237 : électrovanne pulsair
1238 : électrovanne AFP
1239 : électrovanne de régulation de ralenti
1240 : capteur température air admission
1241 : pompe pulsair
1242 : relais pulsair
1243 : électrovanne de distribution variable 1
1244 : électrovanne proportionnelle EGR
1245 : contacteur altimétrique
1246 : relais alimentation fonction EGR
1247 : thermocontact eau moteur EGR
1248 : résistance calibration EGR
1249 : potentiomètre levier de charge (EGR)
1250 : calculateur recyclage gaz d'échappement EGR
1251 : pompe à vide EGR
1252 : relais correcteur d'avance diesel
1253 : électrovanne tout ou rien (EGR)
1254 : contacteur de levier de charge EGR
1255 : électrovanne d'arrêt de pompe
1256 : électrovanne d'avance (diesel)
1257 : électrovanne de débit - (diesel)
1258 : électrovanne de débit + (diesel)
1259 : électrovanne de débit +/- (diesel)
1260 : capteur levée d'aiguille injecteur
1261 : capteur position pédale accélérateur
1262 : papillon motorisé
1263 : électrovanne EGR + papillon
1264 : électrovanne swirl
1265 : thermocontact réchauffage carburateur
1266 : relais réchauffage carburateur
1267 : électrovanne papillon diesel (admission d'air)
1268 : électrovanne de distribution variable 2
1269 : relais de résistance réchauffage carburateur
1270 : résistance réchauffage carburateur ou boîtier papillon
1271 : électrovanne étouffoir
1272 : ensemble électrovanne étouffoir, résistance réchauffage carburateur
1273 : résistance réchauffage réaspiration vapeurs d'huile 1
1274 : résistance réchauffage réaspiration vapeurs d'huile 2
1275 : carburateur
1276 : réchauffeur gazole
1277 : électrovanne désactivation 3 pistons pompe haute pression gazole
1278 : capteur début de refoulement
1279 : électrovanne régulation haute pression essence
1280 : électrovanne AFP longue
1281 : électrovanne AFP courte
1282 : calculateur additif carburant
1283 : pompe additif carburant
1284 : injecteur additif carburant
1285 : électrovanne réchauffage air admission
1286 : relais réchauffeur gazole
1287 : résistance chauffante gazole
1288 : thermocontact réchauffage gazole
1289 : électrovanne eau réchauffage admission
1290 : potentiomètre injection
1291 : électrovanne eau dégazage
1301 : relais information BVA (injection)
1302 : relais alimentation injection
1303 : relais alimentation injection-allumage
1304 : relais double multifonctions contrôle moteur
1305 : potentiomètre richesse
1306 : shunt relais BVA
1307 : relais double multifonctions puissance
1308 : capteur pression huile moteur
1309 : thermistance d'air turbo
1310 : débitmètre air
1311 : capteur surpression turbo
1312 : capteur pression air admission
1313 : capteur régime moteur
1314 : capteur altimétrique
1315 : résistance injection
1316 : capteur de position papillon
1317 : capteur position levier pompe Diesel.

- 1318 :** contacteurs papillon
1319 : résistance codage injection
1320 : calculateur contrôle moteur
1321 : capteur haute pression gazole
1322 : régulateur haute pression gazole
1323 : capteur haute température (gaz d'échappement)
1324 : électrovanne proportionnelle doseur
1325 : capteur haute pression essence
1326 : fusible alimentation calculateur injection
1327 : capteur position came (pompe Diesel)
1328 : capteur position rotor (pompe Diesel)
1329 : capteur position coulisseau (pompe Diesel)
1330 : injecteur
1331 : injecteur cylindre n° 1
1332 : injecteur cylindre n° 2
1333 : injecteur cylindre n° 3
1334 : injecteur cylindre n° 4
1335 : injecteur cylindre n° 5
1336 : injecteur cylindre n° 6
1337 : injecteur cylindre n° 7
1338 : injecteur cylindre n° 8
1339 : injecteur cylindre n° 9
1340 : injecteur cylindre n° 10
1341 : capteur pression différentiel filtre à particules
1342 : calculateur multifonctions moteur
1343 : capteur haute température gaz échappement aval
1344 : capteur haute température gaz échappement amont
1345 : relais chauffage sonde à oxygène
1348 : fusible chauffage sonde à oxygène
1350 : sonde à oxygène amont
1351 : sonde à oxygène aval
1352 : sonde à oxygène avant aval
1353 : sonde à oxygène avant amont
1354 : sonde à oxygène arrière aval
1355 : sonde à oxygène arrière amont
1356 : capteur dépression freinage
1357 : sonde à oxygène proportionnelle
1358 : capteur haute température gaz échappement aval catalyseur
1359 : capteur haute température gaz échappement amont catalyseur
1360 : boîtier passerelle antidémarrage codé - verrouillage logiciel
1361 : électrovanne réchauffage air de suralimentation 1
1362 : électrovanne réchauffage air de suralimentation 2
1400 : capteur point mort haut
1401 : capteur pression amplificateur frein
1500 : relais motoventilateur
1501 : fusible motoventilateur
1502 : relais alimentation motoventilateur gauche
1503 : relais alimentation motoventilateur droit
1504 : relais alimentation série motoventilateurs gauche et droit
1505 : thermocontact d'enclenchement ventilateur
1506 : résistance bivitesse motoventilateur
1507 : thermistance commande motoventilateur par boîtier électronique (sur liquide refroidissement)
1508 : relais alimentation motoventilateur petite vitesse
1509 : relais alimentation motoventilateur grande vitesse
1510 : motoventilateur
1511 : motoventilateur droit
1512 : motoventilateur gauche
1513 : hacheur électronique motoventilateur
1514 : relais alimentation motoventilateur moyenne vitesse
1515 : filtre antiparasitage gauche
1516 : filtre antiparasitage droit
1517 : volet piloté pour GMV
1518 : résistance tri-vitesse motoventilateur
1519 : résistance bi-vitesse motoventilateur
1520 : thermocontact post-refroidissement moteur
1525 : relais post-refroidissement moteur
1526 : temporisateur post-refroidissement moteur
1530 : shunt post-refroidissement
1550 : pompe à eau refroidissement turbo
1551 : fusible pompe à eau refroidissement turbo
1555 : relais commande pompe à eau refroidissement turbo
1600 : contacteur position levier sélection
1601 : capteur levier de commande impulsionnel
1602 : contacteur de commande impulsionnel
1603 : ensemble commande boîte de vitesses automatique
1606 : relais alimentation bruitleur position parking
1607 : relais alimentation éclairer grille + sélection
1610 : électrovanne pilotage débit échangeur
1613 : capteur régime moteur BVA
1615 : capteur de pression (BVA)
1620 : capteur vitesse véhicule
1621 : capteur vitesse véhicule (BVA)
1622 : capteur de vitesse sortie BVA
1625 : module interface vitesse véhicule
1630 : calculateur boîte de vitesses automatique
1631 : électrovanne estompage de couple
1632 : contacteur position pédale
1635 : bloc électro-hydraulique BVA
1636 : capteur position BVA
1637 : contacteur rétrocommande BVA
1638 : actionneur blocage levier BVA
1639 : contacteur pédale accélérateur pied non appuyé
1640 : sélecteur de programme boîte de vitesses automatique
1642 : relais de commande actionneur blocage levier vitesse
1643 : relais de commande actionneur blocage clé
1644 : actionneur blocage clé
1645 : pilotage électronique BVA
1646 : bloc électrovanne BVA
1660 : calculateur boîte de vitesses manuelle pilotée
1661 : sélecteur de rapport
1662 : capteur vitesse entrée boîte de vitesses manuelle pilotée
1663 : actionneur passage
1664 : actionneur sélection
1665 : actionneur embrayage
1666 : commande vitesse au volant
1700 : calculateur gestion électronique
1701 : module surveillance température - tension batterie avant inférieure
1702 : module surveillance température - tension batterie avant supérieure
1703 : module surveillance température - tension batterie arrière
1704 : boîtier relais
1705 : coffret électronique
1706 : filtre alimentation secteur
1713 : potentiomètre accélérateur
1714 : jauge d'énergie
1718 : thermistance commande pulseur refroidissement moteur électrique
1722 : thermistance commande motoventilateur refroidissement eau batterie
1724 : commutateur chauffage additionnel
1725 : chauffage additionnel
1726 : pompe à carburant chauffage additionnel
1727 : pompe à eau de refroidissement des batteries de traction
1728 : pompe à eau refroidissement calculateur gestion électronique
1729 : relais antidémarrage code véhicule électrique
1730 : shunt antidémarrage codé
1732 : relais réchauffage batteries
1733 : résistance réchauffage batteries
1740 : moteur de traction électrique
1746 : pulseur refroidissement moteur électrique
1747 : prise de charge
1748 : boîtier prise charge batteries
1749 : relais d'auto-maintien coupure chauffage
1800 : calculateur gaz
1801 : capteur de pression absolue
1802 : électrovanne doseur
1803 : électrovanne réservoir
1804 : électrovanne vapo-détendeur
1805 : boîtier 3 relais
1806 : relais sonde oxygène
1807 : pont de diodes
1808 : bloc alimentation gaz
1809 : actionneur linéaire
1810 : commutateur Essence - Gaz
1811 : relais temporisateur gaz - essence
1812 : bloc fusibles alimentation gaz
1813 : relais coupure voyant diagnostic
1814 : indicateur pression gaz
1815 : relais double dialogue carburant - GPL
1816 : montage adaptateur de tension 12V / 5V
1817 : jauge GPL
1818 : thermistance eau moteur (15°)
1819 : boîtier amortissement jauge GPL
1820 : moteur distribution gaz
1821 : jauge + électrovanne GPL
1822 : diode montage adaptation 12V / 5V
1823 : résistance montage adaptation 12V / 5V
1824 : électrovanne volet air admission
1825 : électrovanne alimentation gaz
1826 : relais coupure pompe à carburant
1827 : relais de commande électrovanne réservoir
1828 : distributeur GPL
1829 : capteur pression distributeur GPL
1830 : capteur température vapo-détendeur GPL
1831 : relais commutateur GPL
1832 : injecteur GPL cylindre 1
1833 : injecteur GPL cylindre 2

- 1834** : injecteur GPL cylindre 3
1835 : injecteur GPL cylindre 4
1836 : relais général GPL
1837 : relais gavage carburant
1850 : relais de commande électrovanne vapo-détendeur
1851 : boîtier de gestion pression gaz
1852 : injecteur gaz cylindre 1
1853 : injecteur gaz cylindre 2
1854 : injecteur gaz cylindre 3
1855 : injecteur gaz cylindre 4
1856 : boîtier de gestion injecteur essence
1857 : vapo-détendeur essence
1858 : sonde de pression gaz sur vapo-détendeur
1859 : sonde de température eau sur vapo-détendeur
1860 : capteur basse pression absolue
1861 : capteur haute pression absolue
1900 : calculateur contrôle altemo-démarréur
1901 : contrôle moteur altemo-démarréur
1902 : machine électrique altemo-démarréur
1903 : pompe à eau aérotherme
1904 : pompe à eau refroidissement électronique
1905 : capteur électronique température d'eau
1906 : contacteur pédale d'embrayage
1907 : capteur point mort boîte de vitesses
1908 : bougie 1 réchauffage circuit d'eau
1909 : bougie 2 réchauffage circuit d'eau
1910 : bougie 3 réchauffage circuit d'eau
1911 : power fusible altemo-démarréur
1912 : commutateur stop / start
0002 : commutateur éclairage signalisation
2000 : commutateur feux de brouillard arrière
2001 : combinateur éclairage / essuyage
2002 : bruiteur auto-école Allemagne
2003 : boîtier moniteur auto-école
2004 : prise jack auto-école Allemagne
2005 : relais feux de brouillard arrière
2006 : commutateur auto-école Allemagne
2007 : éclairage pied auto-école Allemagne
2010 : feu arrière de brouillard (côté gauche)
2011 : feu arrière de brouillard (central)
2015 : feu arrière de brouillard (côté droit)
2016 : boîtier commande feux brouillard arrière
2100 : contacteur de stop
2101 : contacteur de stop redondant
2110 : feu stop supplémentaire
2111 : feu stop supplémentaire (côté gauche)
2112 : feu stop supplémentaire (côté droit)
2120 : contacteur bi-fonction frein
2200 : contacteur de feux de recul
2202 : commutateur commande marche arrière
2210 : feu de recul gauche
2215 : feu de recul droit
2300 : commutateur de signal danger
2305 : centrale clignotante
2310 : commutateur feux de direction
2320 : feu indicateur direction avant gauche
2325 : feu indicateur direction avant droit
2330 : feu indicateur direction arrière gauche (si séparé)
2335 : feu indicateur direction arrière droit (si séparé)
2340 : feu répéteur latéral gauche
2345 : feu répéteur latéral droit
2400 : relais ligne veilleuse feux diurnes
2401 : relais feux de croisement feux diurnes
2402 : shunt relais feux diurnes
2410 : relais feux de croisement
2411 : relais codes atténués
2415 : résistance code atténués
2500 : commutateur avertisseur sonore
2501 : contacteur dans volant avertisseur sonore
2505 : relais compresseur trompes
2510 : compresseur avertisseur
2520 : avertisseurs sonores
2521 : avertisseur sonore grave
2522 : avertisseur sonore aigu
2523 : bruiteur piétons
2525 : fusible compresseur avertisseur
2530 : boîtier sirène (police)
2531 : commutateur sirène (police)
2532 : commutateur sirène jour / nuit (police)
2535 : haut-parleur sirène (police)
2600 : rotacteur éclairage
2605 : relais feux de croisement
2606 : relais feux de route
2610 : projecteur gauche
2611 : projecteur virage gauche
2615 : projecteur droit
2616 : projecteur virage droit
2620 : feux de position avant gauche
2625 : feux de position avant droit
2630 : feux arrière gauche sur caisse
2631 : feux arrière droit sur porte coffre
2632 : feux arrière gauche sur porte coffre
2633 : éclairateur plaque police droit
2634 : shunt prise jack
2635 : feu arrière droit sur caisse
2636 : éclairateur plaque police gauche
2637 : prise jack pour gyrophare
2638 : gyrophare
2639 : commutateur gyrophare
2640 : feu de gabarit avant gauche
2641 : side marker avant droit
2642 : side marker avant gauche
2643 : side marker arrière droit
2644 : side marker arrière gauche
2645 : feu de gabarit avant droit
2650 : feu de gabarit arrière gauche
2651 : rampe police sur pavillon
2655 : feu de gabarit arrière droit
2656 : feux rondo (feux arrière de toit)
2657 : centrale feux rondo (feux arrière de toit)
2658 : commutateur feux rondo (feux arrière de toit)
2659 : commutateur feux orange
2660 : commutateur projecteurs anti-brouillard
2662 : relais d'interdiction projecteurs antibrouillard (avant)
2665 : relais projecteurs antibrouillard avant
2670 : projecteur antibrouillard gauche
2675 : projecteur antibrouillard droit
2680 : commutateur projecteurs longue portée
2685 : relais projecteurs longue portée
2690 : projecteur longue portée gauche
2695 : projecteur longue portée droit
3000 : contacteur de feuillure porte avant gauche
3001 : contacteur de feuillure porte avant droite
3002 : contacteur de feuillure porte arrière gauche
3003 : contacteur de feuillure porte arrière droite
3004 : boîtier temporisateur éclairage
3005 : relais temporisateur plafonniers
3006 : commutateur des plafonniers
3007 : relais éclairage plafonnier
3010 : plafonnier avant
3012 : plafonnier (avant gauche)
3013 : plafonnier (avant droit)
3015 : console pavillon + fonctions intégrées
3019 : commutateur plafonnier arrière
3020 : plafonnier arrière
3022 : plafonnier arrière gauche
3023 : plafonnier arrière droit
3024 : plafonnier gauche
3025 : plafonnier droit
3029 : commutateur de plafonnier central
3030 : plafonnier central
3031 : lecteur avant droit
3032 : lecteur avant gauche
3033 : lecteur arrière droit
3034 : lecteur arrière gauche
3035 : éclairateur cave à pied
3036 : éclairateur cave à pied droit
3037 : éclairateur cave à pied gauche
3040 : éclairateur bas de porte avant gauche
3042 : éclairateur bas de porte arrière gauche
3045 : éclairateur bas de porte avant droit
3047 : éclairateur bas de porte arrière droit
3050 : rhéostat éclairage
3051 : éclairateur de climatisation (commande chauffage)
3052 : éclairateur console
3053 : éclairateur allume-cigares
3054 : éclairateur cendrier
3055 : éclairateur commande de volet autoradio
3056 : éclairateur commande de volet cendrier
3057 : éclairateur aérateur gauche
3058 : éclairateur aérateur droit
3059 : éclairateur aérateur central
3060 : éclairateur miroir courtoisie (côté conducteur)
3061 : éclairateur miroir courtoisie (côté passager)
3062 : éclairateur cendrier arrière
3065 : éclairateur de carte
3070 : éclairateur sélecteur de vitesse
3075 : éclairateur contacteur antivolt
3080 : éclairateur pare-soleil police
3085 : commutateur de plafonnier central passager (lumière blanche)
3086 : commutateur de plafonnier central passager (lumière bleue)
3087 : commutateur feux de stationnement
3088 : relais feux de stationnement
3100 : contacteur de coffre
3105 : éclairateur coffre (ou volet arrière)
3106 : éclairateur gauche coffre arrière
3107 : éclairateur droit coffre arrière
3110 : contacteur d'éclairage de boîte à gants
3115 : éclairateur boîte à gants
3120 : contacteur capot
3121 : éclairateur compartiment moteur
3122 : contacteur éclairateur compartiment moteur
3125 : relais éclairage coffre
3126 : relais temporisateur éclairage coffre

GÉNÉRALITÉS

MÉCANIQUE

ÉQUIPEMENT ÉLECTRIQUE

CARROSSERIE

- 0004 : combiné
- 4000 : module électronique centralisé combiné
- 4005 : capteur température eau moteur
- 4010 : contacteur niveau d'eau moteur
- 4015 : boîtier niveau eau moteur
- 4020 : thermocontact eau moteur
- 4021 : thermocontact température moteur
- 4025 : capteur température - thermocontact eau moteur (indicateur)
- 4026 : indicateur température eau moteur
- 4030 : thermistance eau moteur (indicateur)
- 4035 : thermocontact préalerte
- 4040 : thermistance eau moteur et réfrigération
- 4050 : sonde présence d'eau (décan- teur carburant)
- 4060 : indicateur charge batterie
- 4100 : indicateur température + niveau huile moteur
- 4101 : indicateur température huile moteur
- 4102 : indicateur niveau d'huile moteur
- 4103 : capteur température (huile moteur)
- 4104 : capteur pression huile moteur
- 4105 : indicateur pression huile moteur
- 4106 : capteur de pression / manocontact huile moteur
- 4110 : manocontact huile moteur
- 4111 : capteur température + thermocontact d'huile moteur
- 4120 : capteur niveau huile moteur
- 4130 : thermocontact huile moteur
- 4131 : capteur température et niveau huile moteur
- 4200 : contacteur de starter
- 4205 : manocontact filtre à air
- 4210 : compte-tours (si séparé)
- 4240 : capteur pression admission
- 4241 : indicateur pression turbo
- 4300 : contacteur niveau mini carburant
- 4310 : indicateur niveau de carburant
- 4311 : boîtier amortissement électro- nique pompe à carburant
- 4315 : jauge à carburant (émetteur)
- 4320 : contacteur présence bouchon réservoir
- 4330 : débitmètre carburant (ordinateur)
- 4335 : boîtier interface consommation
- 4340 : calculateur consommation
- 4341 : indicateur consommation instan- tanée de carburant
- 4400 : contacteur de frein de stationnement
- 4401 : diode témoin frein de stationnement
- 4402 : diode bruiteur marche arrière
- 4405 : vacuo-contact contrôle de la dépression d'assistance de freinage
- 4410 : contacteur niveau liquide de frein
- 4420 : relais voyant alerte antiblocage de roues
- 4430 : contact usure plaquettes de frein avant gauche
- 4431 : contact usure plaquettes de frein avant droit
- 4432 : contact usure plaquettes de frein arrière gauche
- 4433 : contact usure plaquettes de frein arrière droit
- 4440 : boîtier détection lampes grillées
- 4445 : relais lampes grillées (voyant)
- 4450 : relais témoin frein (Australie)
- 4500 : contacteur niveau liquide correc- tion hauteur d'assiette
- 4605 : afficheur de sélection ou de pro- gramme
- 4610 : thermocontact huile boîte de vitesses
- 4630 : indicateur vitesse véhicule
- 4635 : convertisseur électronique chro- notachygraphe
- 4640 : odomètre (si séparé)
- 4645 : boîtier électronique témoins et odomètre
- 4700 : contacteur serrure avant gauche (détection porte ouvert) (si diffé- rent 3000)
- 4701 : contacteur serrure avant droite (détection porte ouvert) (si diffé- rent 3001)
- 4702 : contacteur serrure arrière gau- che (détection porte ouvert) (si différent 3002)
- 4703 : contacteur serrure arrière droite (détection porte ouvert) (si diffé- rent 3003)
- 4704 : contacteur fermeture capot (détection capot ouvert)
- 4705 : contacteur serrure coffre (détec- tion coffre ouvert)
- 4710 : relais d'avertisseur lumineux
- 4715 : bruiteur de porte ouverte
- 4716 : bruiteur oubli position parking
- 4720 : bruiteur d'oubli d'éclairage
- 4725 : bruiteur d'oubli d'éclairage + présence clé
- 4730 : contacteur de ceinture de sécurité avant gauche
- 4731 : contacteur de ceinture de sécurité avant droite
- 4732 : contacteur de ceinture de sécurité arrière gauche
- 4733 : contacteur de ceinture de sécurité arrière droite
- 4734 : contacteur de ceinture de sécurité arrière centrale
- 4735 : bruiteur ceinture de sécurité
- 4740 : bruiteur de survitesse
- 4750 : bruiteur antiblocage de roues
- 4760 : contacteur présence clé dans antivol (commande bruiteur)
- 4765 : relais bruiteur présence clé dans antivol
- 4790 : bruiteur moteur électrique oublié
- 4800 : capteur température catalyseur
- 4805 : boîtier température catalyseur
- 4900 : vignette indicateur détecteur anomalies
- 4905 : matrice de points
- 4990 : contacteur de contrôle ouverture trappe charge
- 0005 : commutateur essuyage
- 5000 : commutateur essuie-vitre / lave- vitre avant (si séparé)
- 5001 : capteur de pluie
- 5002 : relais commande capteur de pluie
- 5003 : relais pilotage vitesse capteur de pluie
- 5004 : calculateur essuie-vitre automatique
- 5005 : relais essuie-vitre avant
- 5006 : relais essuie-vitre avant / arrière
- 5007 : capteur pluie / luminosité
- 5010 : temporisateur essuie-vitre avant
- 5015 : moteur essuie-vitre avant
- 5016 : boîtier arrêt parking
- 5020 : réchauffeur liquide de nettoyage
- 5021 : réchauffeur tuyau
- 5100 : pompe lave-vitre avant
- 5105 : gicleurs lave-vitre chauffants gauche
- 5106 : gicleurs lave-vitre chauffants droit
- 5110 : capteur niveau liquide de nettoyage
- 5115 : pompe lave-vitre avant / arrière
- 5200 : commutateur essuie-vitre / lave- vitre arrière (si séparé)
- 5202 : commutateur essuie-vitre arrière
- 5203 : commutateur lave-vitre arrière
- 5204 : contact moteur essuie-vitre arrière (si séparé)
- 5205 : relais essuie-vitre arrière
- 5210 : temporisateur essuie-vitre arrière
- 5211 : moteur essuie-vitre arrière gauche
- 5212 : moteur essuie-vitre arrière droit
- 5215 : moteur essuie-vitre arrière
- 5300 : pompe lave-vitre arrière
- 5400 : relais temporisateur lave-projecteurs
- 5401 : relais lave-projecteurs
- 5405 : pompe lave-projecteurs
- 5406 : contacteur lave-projecteur
- 6000 : contacteur de lève-vitre gauche porte gauche
- 6001 : contacteur avant de lève-vitre gauche
- 6002 : contacteur avant de lève-vitre droit
- 6005 : contacteur de lève-vitre droit porte droite
- 6010 : contacteur de lève-vitre gauche porte droite
- 6015 : contacteur de lève-vitre droit porte gauche
- 6016 : diode circuit lève-vitres + toit ouvrant
- 6020 : relais lève-vitres avant + toit ouvrant
- 6021 : relais lève-vitres
- 6025 : relais réalimentation lève-vitre + toit ouvrant
- 6029 : boîtier antipincement / séquentiel porte conducteur
- 6030 : boîtier lève-vitre séquentiel
- 6031 : moteur + boîtier lève-vitre avant séquentiel passager
- 6032 : moteur + boîtier lève-vitre avant séquentiel conducteur
- 6033 : boîtier antipincement
- 6034 : capteur antipincement
- 6035 : moteur lève-vitre antipincement (porte conducteur)
- 6036 : platine commande lève-vitres / rétroviseur (porte conducteur)
- 6037 : platine commande lève-vitres / rétroviseur (porte passager)
- 6038 : moteur lève-vitre antipincement (porte passager)
- 6040 : moteur lève-vitres (avant gauche)
- 6041 : capteur poignée intérieure (porte conducteur)
- 6042 : capteur poignée extérieure (porte conducteur)
- 6043 : capteur poignée intérieure (porte passager)
- 6044 : capteur poignée extérieure (porte passager)
- 6045 : moteur lève-vitres (avant droit)
- 6051 : moteur + boîtier lève-vitres (avant droit)
- 6052 : moteur + boîtier lève-vitres (avant gauche)
- 6060 : contacteur lève-vitres centralisé
- 6100 : contacteur arrière de lève-vitre arrière gauche
- 6101 : moteur + boîtier lève-vitre arrière droit (séquentiel)
- 6102 : moteur + boîtier lève-vitre arrière gauche (séquentiel)
- 6105 : contacteur arrière de lève-vitre arrière droit

- 6110** : contacteur avant de lève-vitre arrière gauche
6115 : contacteur avant de lève-vitre arrière droit
6116 : platine commande lève-vitre arrière
6120 : commutateur condamnation lève-vitres arrière
6121 : relais condamnation fonctions arrière
6122 : commutateur condamnation lève-vitres arrière + coupure alarme
6125 : relais lève-vitres arrière
6126 : relais lève-vitres arrière en + après accessoires
6130 : moteur lève-vitres (arrière gauche)
6131 : moteur + boîtier lève-vitre arrière droit
6132 : moteur + boîtier lève-vitre arrière gauche
6133 : moteur lève-vitre antipincement (porte arrière gauche)
6134 : moteur lève-vitre antipincement (porte arrière droit)
6135 : moteur lève-vitres (arrière droit)
6140 : relais lève-vitres arrière en + siège chauffant
6200 : contacteur porte ouverte avant gauche
6202 : ensemble serrure porte avant côté conducteur
6203 : diode isolation contacteur (porte avant / arrière)
6204 : contact moteur essuie-vitre arrière (si séparé)
6205 : contacteur porte ouverte avant droit
6207 : ensemble serrure porte avant côté passager
6210 : contacteur porte ouverte arrière gauche
6212 : ensemble serrure porte arrière gauche
6215 : contacteur porte ouverte arrière droit
6216 : contacteur coffre ouvert
6217 : ensemble serrure porte arrière droite
6218 : ensemble serrure porte battante arrière droite
6219 : relais de sécurité de décondamnation des portes
6220 : contacteur de condamnation issues portes
6221 : contacteur de condamnation issue porte battante arrière droite
6222 : ensemble serrure coffre
6223 : ensemble serrure lunette
6229 : contacteur condamnation et inhibition condamnation auto
6230 : récepteur infrarouge de condamnation issues (télécommande)
6231 : récepteur hautes fréquences de condamnation issues
6232 : émetteur hautes fréquences de condamnation issues
6235 : boîtier condamnation issues
6236 : contact fin d'ouverture porte latérale coulissante gauche
6237 : contacteur décondamnation coffre
6238 : contact fin d'ouverture porte latérale coulissante droite
6239 : module portes latérales coulissantes
6240 : moteur condamnation porte avant gauche
6242 : moteur supercondamnation porte avant gauche
6243 : moteur porte latérale coulissante gauche
6244 : contacteur avant gauche porte latérale avant gauche
6245 : moteur condamnation porte avant droite
6246 : contacteur arrière gauche porte latérale coulissante gauche
6247 : moteur supercondamnation porte avant droite
6248 : moteur porte latérale coulissante droite
6249 : contacteur avant droit porte coulissante arrière droite
6250 : moteur condamnation porte arrière gauche
6251 : contacteur arrière porte latérale coulissante droite
6252 : moteur supercondamnation porte arrière gauche
6253 : moteur de condamnation porte battante arrière gauche
6255 : moteur condamnation porte arrière droite
6256 : moteur condamnation portes arrières
6257 : moteur supercondamnation porte arrière droite
6258 : moteur de condamnation porte battante arrière droite
6259 : moteur supercondamnation porte battante arrière droite
6260 : moteur condamnation coffre
6261 : moteur condamnation volet
6262 : diode moteur supercondamnation coffre
6263 : moteur sécurité enfants porte gauche
6264 : relais sécurité enfants
6265 : moteur condamnation trappe carburant
6266 : moteur condamnation trappe de charge
6267 : moteur sécurité enfants porte droite
6268 : LED sécurité enfants porte arrière gauche
6269 : LED sécurité enfants porte arrière droite
6270 : capteur frein porte coulissante gauche
6271 : capteur frein porte coulissante droite
6272 : actionneur ouverture serrure gauche
6273 : actionneur ouverture serrure droite
6274 : serrure à contact intégré gauche
6275 : serrure à contact intégré droite
6281 : contacteur ouverture lunette
6282 : contacteur ouverture coffre
6283 : contacteur ouverture de vitre de volet arrière
6284 : actionneur serrure de vitre de volet arrière
6285 : contacteur vitre arrière ouverte
6286 : relais autorisation coffre / lunette
6287 : relais ouverture coffre
6288 : relais ouverture lunette
6300 : contacteur avant siège conducteur
6301 : boîtier mémorisation position siège + rétroviseur
6302 : ensemble réglage siège conducteur
6303 : ensemble réglage siège passager
6304 : boîtier mémorisation position siège (passager)
6305 : contacteur avant siège passager
6307 : clavier de mémorisation position siège
6308 : capteur présence
6310 : contacteur rehausse siège conducteur
6311 : contacteur assise avant siège conducteur
6312 : contacteur assise arrière siège conducteur
6315 : contacteur rehausse siège passager
6320 : moteur glissière siège conducteur
6321 : capteur position glissière (siège conducteur)
6322 : moteur réglage rehausse (siège conducteur)
6323 : moteur réglage rehausse (siège passager)
6325 : moteur glissière siège passager
6331 : capteur position rehausse siège conducteur
6332 : moteur assise avant siège conducteur
6333 : capteur position assise avant siège conducteur
6334 : moteur assise arrière siège conducteur
6335 : capteur position assise arrière siège conducteur
6337 : moteur assise avant siège passager
6339 : moteur assise arrière siège passager
6340 : contacteur dossier siège conducteur
6341 : capteur position dossier (siège conducteur)
6345 : contacteur dossier siège passager
6346 : contacteur d'accoudoir central
6347 : moteur d'accoudoir central
6350 : moteur inclinaison dossier siège conducteur
6355 : moteur inclinaison dossier siège passager
6356 : moteur réglage lombaire siège conducteur
6357 : moteur réglage lombaire siège passager
6360 : relais réglage siège conducteur
6365 : relais réglage siège passager
6366 : moteur glissière grande vitesse - siège passager
6367 : moteur glissière grande vitesse - siège conducteur
6370 : ensemble pompe + électrovanne réglage - siège conducteur
6371 : contacteur gonflage dossier siège passager
6372 : contacteur gonflage dossier siège conducteur
6373 : mini rupteur de position butée avant siège conducteur
6374 : mini rupteur de position dossier verrouillé - siège conducteur
6375 : ensemble pompe + électrovanne réglage - siège passager
6376 : mini rupteur de position butée avant siège passager
6377 : mini rupteur de position dossier rabattu - siège passager
6378 : mini rupteur de position dossier verrouillé - siège passager
6379 : mini rupteur de position mémorisée siège passager

6380 : contacteur réglage assise arrière
 6381 : moteur réglage assise arrière
 6382 : contacteur réglage siège (arrière droit)
 6383 : contacteur réglage siège (arrière gauche)
 6384 : moteur réglage assise (arrière droit)
 6385 : moteur réglage assise (arrière gauche)
 6386 : contacteur escamotage appui-tête arrière (côté droit)
 6387 : contacteur escamotage appui-tête arrière (côté gauche)
 6388 : moteur appui-tête (arrière droit)
 6389 : moteur appui-tête (arrière gauche)
 6390 : contacteur escamotage appui-tête arrière

6391 : ensemble réglage siège (arrière droit)
 6392 : ensemble réglage siège (arrière gauche)
 6400 : commutateur rétroviseur conducteur
 6405 : commutateur rétroviseur passager
 6406 : commutateur des rétroviseurs
 6407 : boîtier rétroviseur rabattable
 6410 : rétroviseur conducteur (rétroviseur électrique / rétroviseur chauffant)
 6411 : rétroviseur gauche
 6415 : rétroviseur passager (rétroviseur électrique / rétroviseur chauffant)
 6416 : rétroviseur droit
 6420 : commutateur rétroviseur rabattable
 6421 : boîtier indexation marche arrière
 6422 : commutateur indexation marche arrière

6430 : rétroviseur intérieur électrique
 6435 : boîtier anti-éblouissement
 6440 : rétroviseur intérieur électrochrome
 6470 : commutateur réglage volant
 6471 : moteur réglage hauteur volant
 6472 : moteur réglage profondeur volant
 6500 : contacteur ceinture passive conducteur

6505 : contacteur ceinture passive passager
 6510 : boîtier ceinture passive conducteur
 6515 : boîtier ceinture passive passager
 6520 : relais temporisateur de ceinture passive
 6525 : LED neutralisation coussin gonflable passager

6530 : moteur ceinture passive conducteur
 6535 : moteur ceinture passive passager
 6540 : boîtier ceinture pyrotechnique conducteur
 6541 : boîtier ceinture pyrotechnique passager
 6542 : boîtier ceinture pyrotechnique
 6543 : détecteur de présence passager avant
 6544 : détecteur de présence (arrière droit)
 6545 : détecteur de présence (arrière gauche)
 6546 : boîtier détection présence passager
 6547 : capteur position siège avant gauche

6548 : module coussin gonflable genoux conducteur
 6549 : module coussin gonflable genoux passager avant
 6550 : capteur position siège avant droit
 6551 : module rideau coussin gonflable droit

6552 : module rideau coussin gonflable gauche
 6553 : résistance shunt coussin gonflable
 6554 : module coussin gonflable latéral avant gauche haut
 6555 : module coussin gonflable latéral avant droit haut
 6556 : module coussin gonflable latéral arrière gauche bas
 6557 : module coussin gonflable latéral arrière droit bas
 6558 : module coussin gonflable latéral arrière droit haut
 6559 : module coussin gonflable latéral arrière gauche haut
 6560 : calculateur coussin gonflable
 6561 : self antiparasitage calculateur coussin gonflable

6562 : module coussin gonflable latéral avant droit bas
 6563 : module coussin gonflable latéral avant gauche bas
 6564 : module coussin gonflable passager avant
 6565 : module coussin gonflable conducteur
 6566 : relais voyant coussin gonflable
 6567 : capteur de choc droit
 6568 : capteur de choc gauche
 6569 : commutateur de neutralisation coussin gonflable passager
 6570 : boîtier coussins gonflables et prétensionneurs
 6571 : boîtier coussin gonflable latéral (droit)
 6572 : boîtier coussin gonflable latéral (gauche)

6573 : capteur satellite avant gauche
 6574 : capteur satellite avant droit
 6575 : ceinture de sécurité à prétension pyrotechnique (côté conducteur)
 6576 : ceinture de sécurité à prétension pyrotechnique (côté passager)
 6577 : prétensionneur (arrière gauche)
 6578 : prétensionneur (arrière droit)
 6579 : prétensionneur arrière central
 6580 : capteur satellite arrière gauche
 6581 : capteur satellite arrière droit
 6600 : commutateur correcteur projecteurs
 6601 : commutateur hauteur véhicule
 6605 : boîtier correcteur projecteurs
 6610 : moteur correcteur projecteur gauche

6615 : moteur correcteur projecteur droit
 6616 : capteur hauteur de caisse avant
 6617 : capteur hauteur de caisse arrière
 6620 : fusible commande correcteur hauteur véhicule
 6621 : fusible moteur correction hauteur véhicule
 6625 : commutateur position haute véhicule

6630 : relais info frein de stationnement (correction hauteur véhicule)
 6631 : relais info pédale de frein (correction hauteur véhicule)
 6632 : mancontact liquide circuit hydraulique
 6635 : calculateur-capteur correction hauteur véhicule
 6636 : relais moteur correction hauteur véhicule
 6637 : relais électrovanne correction hauteur véhicule

6640 : moteur électropompe correction hauteur véhicule
 6645 : électrovanne correction hauteur véhicule
 6646 : contacteur niveau liquide correction hauteur véhicule
 6700 : commutateur commande blocage différentiels
 6701 : électrovanne de commande blocage différentiel (arrière)
 6702 : électrovanne de commande (passage en 4x4)
 6703 : électrovanne de commande (maintien en 4x4)
 6705 : fusible blocage différentiel
 6706 : relais de commande (passage en 4x4)

6707 : commutateur (passage en 4x4)
 6709 : contact à fermeture de passage réducteur de vitesse
 6710 : contacteur position blocage différentiel avant
 6711 : capteur fermeture (passage en 4x4)
 6712 : capteur ouverture blocage de différentiel (arrière)
 6715 : contacteur position blocage différentiel arrière
 6720 : calculateur blocage différentiel
 6730 : moteur blocage différentiel avant
 6735 : moteur blocage différentiel arrière
 6740 : relais blocage différentiel
 6750 : calculateur différentiel piloté
 6755 : commutateur coupure antipatinage
 6760 : électrovanne proportionnelle différentiel piloté

6800 : contacteur de toit ouvrant
 6801 : contacteur de fin de course coulissement toit ouvrant
 6802 : contacteur fin de course entrebâillement toit ouvrant
 6803 : relais de commande coulissement toit ouvrant
 6804 : relais de commande entrebâillement toit ouvrant
 6805 : relais toit ouvrant
 6806 : contacteur toit ouvrant point zéro
 6807 : relais toit ouvrant dans ensemble toit ouvrant

6808 : contacteur toit ouvrant position intermédiaire
 6810 : moteur toit ouvrant
 6811 : moteur toit ouvrant impulsif
 6812 : moteur toit ouvrant impulsif rang 2
 6813 : moteur toit ouvrant impulsif rang 3
 6817 : contacteurs avant toits ouvrants rang 2 et 3

6818 : contacteur toit ouvrant rang 2
 6819 : contacteur toit ouvrant rang 3
 6820 : ensemble toit ouvrant
 6821 : capteur antipincement
 6825 : émetteur infrarouge toit ouvrant
 6826 : récepteur infrarouge toit ouvrant
 6830 : boîtier toit ouvrant
 6840 : contacteur custode électrique gauche

6841 : relais custodes
 6842 : contacteur rappel custode électrique gauche
 6845 : contacteur custode électrique droit
 6847 : contacteur rappel custode électrique droit

- 6850** : moteur custode électrique gauche
6855 : moteur custode électrique droit
6860 : boîtier capote électrique
6861 : contacteur capote électrique
6862 : moteur électropompe capote électrique
6863 : électrovanne ouverture partie arrière
6864 : électrovanne fermeture partie arrière
6865 : électrovanne fermeture capote électrique
6866 : électrovanne ouverture capote électrique
6867 : électrovanne ouverture couvercle
6868 : électrovanne fermeture couvercle
6870 : relais moteur électropompe capote électrique
6871 : contacteur vérin partie arrière
6872 : contacteur vérin capote électrique
6873 : contacteur vérin couvercle
6874 : contacteur capote électrique
6875 : bruiteur capote électrique
6876 : diode bruiteur capote électrique
6877 : diode ouverture coffre
6878 : contact toit fermé gauche
6879 : contact toit fermé droit
6880 : contact toit ouvert
6881 : contact coffre ouvert
6882 : contact coffre fermé
6883 : contact toit verrouillé gauche
6884 : contact toit verrouillé droit
6885 : bloc pompe hydraulique
6886 : contact rideau
6887 : contact malle verrouillée droit
6888 : contact malle verrouillée gauche
6889 : contact toit fermé
6890 : contact malle ouverte
6891 : contact tablette rangée
6892 : contact tablette sortie
6893 : calculateur toit escamotable
6894 : contact tablette sortie / rangée toit ouvrant
6895 : contacteur toit escamotable
6896 : ensemble toit escamotable
6897 : contact coffre verrouillé gauche
6898 : contact coffre verrouillé droit
6899 : contact coffre ouvert
6900 : contact rideau cache-bagages
7000 : capteur antiblocage de roue avant gauche
7001 : manocontact liquide assistance de direction
7005 : capteur antiblocage de roue avant droite
7010 : capteur antiblocage de roue arrière gauche
7013 : contacteur levier vitesses point mort
7014 : capteur gyromètre antiblocage de roue arrière
7015 : capteur antiblocage de roue arrière droite
7016 : capteur accéléromètre antiblocage de roues
7017 : fusible calculateur antiblocage de roues
7018 : relais calculateur antiblocage de roues
7019 : résistance simulation soutien ralenti
7020 : calculateur antiblocage de roue
7025 : groupe hydraulique antiblocage (GPF)
7026 : électropompe assistance de freinage
7027 : fusible électrovannes antiblocage de roues
7028 : shunt antiblocage de roues
7029 : fusible pompe antiblocage de roues
7030 : groupe électropompe (GEP)
7031 : relais groupe électropompe
7040 : groupe de régulation additionnel (GRA)
7041 : platine électrique du groupe régulation additionnel
7045 : contacteur information pédale embrayage
7046 : potentiomètre de position embrayage
7048 : amplificateur freinage piloté
7049 : calculateur amplificateur freinage piloté
7050 : calculateur antipatinage
7055 : groupe hydraulique antipatinage
7060 : actionneur papillon antipatinage
7065 : potentiomètre papillon antipatinage
7075 : commutateur coupure antipatinage
7076 : relais voyant interrupteur antipatinage
7077 : commutateur de coupure hill holder
7078 : bruiteur hill holder
7080 : diode information niveau liquide de frein
7090 : pompe à vide assistance frein
7091 : manocontact assistance frein
7100 : servorégulateur assistance de direction
7105 : calculateur de direction assistance variable
7110 : servodirection assistée
7111 : électrovanne proportionnelle direction assistance variable
7112 : capteur de pression de direction assistée
7113 : capteur butée direction assistée
7115 : relais de commande direction assistée
7120 : moteur électropompe direction assistée
7121 : diode électropompe direction assistée
7122 : groupe électropompe direction assistée
7125 : relais de puissance de direction assistée
7126 : calculateur direction assistée électrique
7127 : capteur d'angle volant direction assistée électrique
7128 : capteur de couple direction assistée électrique
7129 : moteur de direction assistée électrique
7200 : relais information ordinateur - régulateur
7201 : boîtier de contrôle afficheur couleur
7202 : récepteur infrarouge écran couleur
7205 : contacteur défilement ordinateur
7210 : ordinateur de bord
7215 : écran multifonctions
7216 : clavier écran multifonctions
7220 : montre
7222 : capteur température extérieure
7225 : montre + afficheur température extérieure
7226 : afficheur température extérieure
7300 : commutateur régulateur de vitesse
7305 : contacteur régulateur de vitesse
7306 : contacteur de sécurité du régulateur de vitesse (embrayage)
7307 : relais de sécurité régulateur de vitesse
7308 : contacteur de sécurité du régulateur de vitesse (frein)
7309 : schunt circuit régulateur de vitesse - contrôle moteur
7310 : calculateur régulateur de vitesse
7311 : fusible régulateur de vitesse
7312 : diode circuit voyant interrupteur régulateur de vitesse
7315 : ensemble pompe à vide - valve mise à l'air libre régulation vitesse
7320 : électrovanne sécurité du régulateur de vitesse
7400 : affichage température extérieure
7500 : calculateur aide au stationnement télémètre laser
7501 : contacteur télémètre laser
7502 : contacteur télémètre laser
7503 : haut-parleur avant (aide au stationnement)
7504 : haut-parleurs arrière (aide au stationnement)
7505 : contacteur inhibition aide au stationnement
7506 : capteur de proximité (avant gauche - extérieur)
7507 : capteur de proximité (avant gauche - intérieur)
7508 : capteur de proximité (avant droit - extérieur)
7509 : capteur de proximité (avant droit - intérieur)
7510 : capteur de proximité (arrière gauche - extérieur)
7511 : capteur de proximité (arrière gauche - intérieur)
7512 : capteur de proximité (arrière droit - extérieur)
7513 : capteur de proximité (arrière droit - intérieur)
7514 : bruiteur (aide au stationnement)
7515 : commutateur coupure aide au stationnement
7600 : calculateur détecteur sous gonflage
7601 : récepteur haute fréquence détection sous gonflage
7602 : module émetteur de roue
7605 : contacteur réinitialisation détection sous gonflage
7700 : capteur angle volant
7702 : capteur hauteur de caisse avant
7703 : capteur hauteur de caisse arrière
7704 : potentiomètre hauteur de caisse
7705 : capteur hauteur de caisse
7706 : manocontact de frein
7707 : capteur position pédale accélérateur
7708 : capteur débattement roues avant
7709 : capteur débattement roues arrière
7710 : commutateur suspension
7711 : capteur débattement roue avant droit
7712 : capteur débattement roue avant gauche
7713 : capteur débattement roue arrière droit
7714 : capteur débattement roue arrière gauche
7715 : calculateur suspension
7716 : électrovanne de suspension (seule ou avant)
7717 : électrovanne de suspension arrière

- 7718** : électrovanne de correction de roulis
7719 : bloc électro-hydraulique ADAC
7720 : actionneur amortisseur avant gauche
7721 : self antiparasitage amortisseur - avant gauche
7722 : calculateur (système Citroën de contrôle actif du roulis)
7723 : accéléromètre (système Citroën de contrôle actif du roulis)
7724 : accéléromètre amortissement variable
7725 : actionneur amortisseur avant droit
7726 : self antiparasitage amortisseur - avant droit
7727 : accéléromètre antidévers actif arrière
7728 : accéléromètre antidévers actif avant gauche
7729 : accéléromètre antidévers actif avant droit
7730 : actionneur amortisseur arrière gauche
7731 : self antiparasitage amortisseur - arrière gauche
7732 : accéléromètre antidévers actif avant
7733 : accéléromètre antidévers actif arrière gauche
7734 : accéléromètre antidévers actif arrière droit
7735 : actionneur amortisseur arrière droit
7736 : self antiparasitage amortisseur - arrière droit
7739 : moteur bloc électronique centralisé
7740 : bloc électro-hydraulique suspension
7741 : bloc électrovanne suspension hydraulique avant droit
7742 : bloc électrovanne suspension hydraulique avant gauche
7743 : bloc électrovanne suspension hydraulique arrière droit
7744 : bloc électrovanne suspension hydraulique arrière gauche
7745 : sélecteur de hauteur véhicule
7746 : électrovanne cales train arrière pilotées
7747 : électrovanne suspension avant
7748 : électrovanne suspension arrière
7749 : sélecteur hauteur coffre
7750 : platine de commande de suspension
7751 : capteur hauteur de caisse avant gauche
7752 : capteur hauteur de caisse avant droit
7753 : capteur hauteur de caisse arrière gauche
7754 : capteur hauteur de caisse arrière droit
7760 : passerelle can
7770 : bruiteur niveau et / ou pression liquide hydraulique
7800 : calculateur contrôle de stabilité
7801 : commutateur coupure contrôle de stabilité
7802 : relais contrôle de stabilité
7803 : capteur angle volant de contrôle de stabilité
7804 : gyromètre accéléromètre contrôle de stabilité
7805 : pompe précharge contrôle de stabilité
7806 : groupe hydraulique contrôle de stabilité
7807 : capteur 1 pression circuit de freinage
7808 : capteur 2 pression circuit de freinage
8000 : commutateur réfrigération
8001 : shunt relais compresseur réfrigération
8004 : boîtier coupure réfrigération
8005 : relais compresseur réfrigération
8006 : thermistance évaporateur (si séparé)
8007 : pressostat
8008 : thermistance température eau moteur réfrigération
8009 : capteur de pression Fréon
8010 : boîtier température eau
8012 : manoccontact coupure réfrigération
8013 : électrovanne climatisation additionnelle
8014 : électrovanne stabilité ralenti
8015 : relais coupure compresseur commandé par boîtier température eau
8016 : relais coupure compresseur commandé par calculateur injection
8020 : compresseur réfrigération
8022 : thermocontact d'eau moteur climatisation
8025 : façade climatiser (si séparé)
8026 : façade climatisation additionnelle
8030 : thermistance air habitacle
8031 : thermistance d'eau
8032 : thermistance air extérieur
8033 : thermistance d'enselement
8034 : thermistance d'air pieds
8035 : thermostat électronique température habitacle (si séparé)
8036 : commande affichage température (si séparé)
8037 : thermistance d'air aérateur
8038 : capteur de luminosité
8040 : commande vitesse pulseur (si séparé)
8043 : module commande pulseur droit
8044 : module commande pulseur gauche
8045 : module commande pulseur (si séparé)
8046 : résistance vitesse pulseur (si séparé)
8047 : commutateur vitesse pulseur (si séparé)
8048 : relais pulseur
8049 : résistance pulseur climatisation additionnelle
8050 : moteur pulseur (si séparé)
8051 : moteur pulseur droit
8052 : moteur pulseur gauche
8053 : commutateur vitesse pulseur additionnel gauche
8054 : commutateur vitesse pulseur additionnel droit
8055 : relais de commande premier groupe de résistance
8056 : relais de commande deuxième groupe de résistance
8057 : relais de commande troisième groupe de résistance
8058 : relais de commande R2 et R3
8059 : moteur pulseur climatisation additionnelle
8060 : groupe chauffage climatisation
8061 : relais groupe chauffage climatisation
8062 : shunt groupe chauffage climatisation
8063 : motoréducteur volet de mixage droit
8064 : motoréducteur volet de mixage gauche
8065 : motoréducteur volet de mixage
8067 : commande volet entrée air
8068 : motoréducteur volet entrée air gauche
8069 : motoréducteur volet entrée air droit
8070 : motoréducteur volet entrée air
8071 : motoréducteur volet de distribution
8072 : motoréducteur volet aération
8073 : motoréducteur volet pied / dégivrage
8074 : vanne hacheuse
8075 : motoréducteur volet de distribution droit
8076 : motoréducteur volet de distribution gauche
8077 : commutateur vitesse pulseur (arrière)
8078 : moteur pulseur (arrière)
8080 : calculateur climatisation
8086 : groupe soufflage additionnel gauche
8087 : groupe soufflage additionnel droit
8088 : tableau de commande chauffage additionnel
8089 : fusible électrovanne chauffage additionnel
8090 : diode de protection compresseur
8091 : relais commande chauffage additionnel
8092 : commutateur chauffage additionnel
8093 : pompe à carburant chauffage additionnel
8094 : fusible chauffage additionnel
8095 : fusible tableau de commande chauffage additionnel
8096 : diode info marche chauffage additionnel
8097 : interrupteur commande chauffage à carburant
8098 : chauffage additionnel
8099 : brûleur chauffage additionnel
8100 : allume-cigares avant
8105 : allume-cigares arrière
8110 : commutateur vitre arrière chauffante
8112 : capteur désembuage lunette arrière
8115 : relais vitre arrière chauffante
8116 : relais temporisateur de vitre arrière chauffante
8118 : vitre arrière chauffante (gauche)
8119 : vitre arrière chauffante (droite)
8120 : vitre arrière chauffante
8121 : moteur désembuage vitre arrière
8125 : rétroviseur chauffant (côté conducteur) (si séparé) (électrique)
8130 : rétroviseur chauffant (côté passager) (si séparé) (électrique)
8140 : pare-brise chauffant
8141 : commutateur pare-brise chauffant
8145 : relais pare-brise chauffant
8146 : boîtier temporisateur pare-brise chauffant
8200 : clavier antidémarrage codé
8201 : LED antidémarrage codé
8203 : diode circuit relais alimentation calculateur injection
8205 : diode circuit voyant diagnostic
8206 : diode circuit porte antidémarrage codé
8207 : relais antidémarrage codé pour pompe diesel
8208 : boîtier électronique ADC / transpondeur

- 8209** : bobine transpondeur
8210 : shunt relais transpondeur
8220 : transpondeur module analogique
8221 : transpondeur module contrôle
8300 : commutateur siège chauffant conducteur
8301 : boîtier régulation sièges chauffants
8302 : rhéostat siège chauffant conducteur
8303 : rhéostat siège chauffant passager
8305 : commutateur siège chauffant passager
8306 : commutateur siège chauffant arrière gauche
8307 : commutateur siège chauffant arrière droit
8308 : relais siège chauffant
8310 : siège chauffant (côté conducteur)
8311 : thermostat siège chauffant
8312 : relais siège chauffant (conducteur)
8313 : relais siège chauffant (passager)
8315 : siège chauffant (côté passager)
8320 : siège chauffant arrière
8321 : relais temporisateur siège chauffant (conducteur)
8322 : relais temporisateur siège chauffant (passager)
8323 : relais temporisateur siège chauffant (arrière gauche)
8324 : relais temporisateur siège chauffant (arrière droit)
8325 : siège chauffant arrière gauche
8326 : siège chauffant arrière droit
8327 : nappe chauffante coussin siège conducteur
8328 : nappe chauffante dossier siège conducteur
8329 : nappe chauffante coussin siège passager
8330 : nappe chauffante dossier siège passager
8331 : boîtier régulation siège chauffant conducteur
8332 : boîtier régulation siège chauffant passager
8333 : sonde siège chauffant conducteur
8334 : sonde siège chauffant passager
8401 : adaptateur d'impédance
8402 : câble d'antenne
8403 : filtre d'antenne
8404 : antenne
8405 : antenne électrique
8406 : ampli antenne électrique
8407 : duplexeur
8408 : amplificateur autoradio
8409 : ensemble antenne lunette chauffante autoradio
8410 : autoradio
8411 : balance radio avant gauche / droit
8412 : balance radio avant / arrière
8413 : commande autoradio
8414 : transformateur de ligne audio navigation
8415 : chargeur compact disque
8416 : interface compact disque
8417 : ventilateur émetteur récepteur radio
8420 : haut-parleurs sur porte avant (côté conducteur)
8421 : haut-parleurs avant
8422 : haut-parleurs sur porte avant (gauche)
8423 : haut-parleurs sur porte avant (droite)
8425 : haut-parleurs sur porte avant (côté passager)
8430 : haut-parleur (arrière gauche)
8435 : haut-parleur (arrière droit)
8440 : haut-parleur tweeter avant gauche
8442 : haut-parleur médium avant gauche
8443 : haut-parleur : boomer (avant gauche)
8444 : haut-parleur : woofer (avant gauche)
8445 : haut-parleur tweeter avant droit
8447 : haut-parleur médium avant droit
8448 : haut-parleur : boomer (avant droit)
8449 : haut-parleur : woofer (avant droit)
8450 : haut-parleur tweeter arrière gauche
8452 : haut-parleur médium arrière gauche
8453 : haut-parleur : boomer (arrière gauche)
8455 : haut-parleur tweeter arrière droit
8457 : haut-parleur médium arrière droit
8458 : haut-parleur : boomer (arrière droit)
8460 : prise de casque arrière gauche
8465 : prise de casque arrière droit
8470 : alimentation radio police (avant)
8471 : alimentation radio police 1 arrière
8472 : alimentation radio police 2 arrière
8475 : combiné radiotéléphone
8476 : boîtier électronique contrôle radio téléphone A
8477 : boîtier électronique contrôle radio téléphone B
8478 : micro auto PC
8479 : commutateur auto PC
8480 : émetteur-récepteur radiotéléphone
8481 : haut-parleur radiotéléphone
8482 : micro-radiotéléphone
8483 : bruiteur oublié radiotéléphone
8484 : antenne radiotéléphone
8485 : clavier radiotéléphone
8486 : bloc entrée audio vidéo externe
8487 : ensemble multimédia
8500 : calculateur navigation
8501 : antenne GPS
8502 : haut-parleur système de guidage embarqué
8503 : clavier de commande
8504 : boîtier info trafic
8505 : contacteur info trafic
8506 : transformateur de ligne audio navigation droit
8507 : transformateur de ligne audio navigation gauche
8508 : contacteur rappel navigation
8600 : boîtier alarme antivol
8601 : contacteur à clé alarme antivol
8602 : boîtier volumétrique (alarme antivol)
8603 : commutateur alarme antivol
8604 : capteur volumétrique
8605 : sirène alarme antivol
8606 : led alarme antivol
8607 : émetteur ultrason
8608 : récepteur ultrason
8609 : émetteur ultrason + led alarme antivol
8610 : contacteur coffre alarme antivol
8611 : contacteur capot moteur alarme antivol
8612 : contacteur porte battante arrière droite alarme antivol
8613 : contacteur porte arrière gauche alarme antivol
8614 : contacteur porte arrière droite alarme antivol
8615 : relais alimentation feux de croisement pour alarme
8616 : relais alarme antivol
8617 : relais avertisseur alarme antivol
8618 : contacteur antisouèvement
8630 : centrale de protection
8700 : moteur store électrique
8701 : contacteur store électrique
8702 : contacteur arrière store électrique
9000 : unité centrale
9005 : station Feu avant gauche
9010 : station Groupe motoventilateur
9015 : station Feu avant droit
9020 : station Essuie-vitre/lave-vitre
9025 : station Acquisition capteurs
9030 : station Porte avant gauche
9031 : station siège
9035 : station Combiné
9040 : station Afficheur
9045 : station Habitacle
9050 : station Porte avant droite
9055 : station Commutation Signalisation
9056 : station éclairage automatique
9060 : station Commutation Essuyage
9065 : station Console
9070 : station Remorque
9075 : station Feu arrière gauche
9080 : station Volet arrière
9085 : station Feu arrière droit

Liste des faisceaux

- 00 DIV1** : faisceaux divers 1
00 DIV2 : faisceaux divers 2
01 CBP : câble positif batterie
02 CBN : câble négatif batterie
03 CB/AV : câble liaison batteries avant
04 CB/CE : câble liaison batteries à coffret électronique
05 CE/MOT : câble liaison coffret électronique à moteur
06 CB/AV/AR : câble liaison batteries avant à arrière
06 CB/AV/CE : câble liaison batteries centrale et avant
06 CB/AR/CE : câble liaison batteries centrale et arrière
07 FMS : fils de masse
10 PR : faisceau principal
10 PRC : faisceau principal complémentaire
11 FD : faisceau feux diurnes
12 US FR : faisceau usure plaquettes de frein
13 AVERT/S : faisceau avertisseur sonore
13 AV/D : faisceau avant droit
13 AV/G : faisceau avant gauche
14 RG/V : faisceau régulation de vitesse
15 F/AV : faisceau face avant
16 GMC : faisceau groupe motoventilateur complémentaire
16 GMV : faisceau groupe motoventilateur
16 P/KD : faisceau prolongateur kick-down
17 BR/AV : faisceau antibrouillard avant
17 BR/AV/C : faisceau complémentaire brouillard avant
18 BVA : faisceau boîte de vitesses automatique
19 BT/EL : faisceau boîtier électronique
19 BT/EL/C : faisceau boîtier électronique complémentaire

20 MOT :	faisceau moteur
21 PTC :	faisceau prolongateur chauffant
22 MOT/C :	faisceau moteur complémentaire
23 BR/HY :	faisceau bruiteur hydraulique
24 BR/SV :	faisceau bruiteur survitesses
25 PCH :	faisceau préchauffage
26 GI :	faisceau gicleur chauffant
27 EV/AV :	faisceau essuie-vitre avant
28 CAPT/PL :	faisceau capteur de pluie
30 ABR :	faisceau antiblocage de roues
32 SUSP :	faisceau suspension
35 AL :	faisceau antiviol
36 ALA/A :	faisceau alarme antiviol
39 DA :	faisceau direction assistée
43 AE :	faisceau auto-école
43 AEC :	faisceau auto-école complémentaire
44 CSL :	faisceau console
45 CAPT/VOL :	faisceau capteur volumétrique
46 HAB :	faisceau habitacle
46 HAC :	faisceau habitacle complémentaire
46C HCC :	faisceau habitacle complémentaire conducteur
46P HCP :	faisceau habitacle complémentaire passager
46 PMF :	faisceau multifonction pavillon
47 ECL V/P :	faisceau éclairer vide-poches
48 PLAF/C :	faisceau plafonnier complémentaire
49 P/B/C :	faisceau planche de bord complémentaire
50 P/B :	faisceau planche de bord
51 J :	faisceau jauge
52 PLAF :	faisceau plafonnier
52 PLAF AR :	faisceau plafonnier arrière
53 SAC :	faisceau coussin gonflable
53 SAC/C :	faisceau coussin gonflable conducteur
53 SAC/P :	faisceau coussin gonflable passager
53 SCA :	faisceau coussin gonflable complémentaire
53 SLD :	faisceau coussin gonflable latéral droit

53 SLG :	faisceau coussin gonflable latéral gauche
54 CEINT :	faisceau ceintures pyrotechniques
54G CEINT/G :	faisceau ceinture pyrotechnique gauche
54D CEINT/D :	faisceau ceinture pyrotechnique droite
55 SGC :	faisceau siège conducteur
56 SGP :	faisceau siège passager
57 SG/AR :	faisceau siège arrière
57 SG/AR/G :	faisceau siège arrière gauche
57 SG/AR/D :	faisceau siège arrière droit
58 NSC :	faisceau nappe chauffante siège conducteur
58 NSP :	faisceau nappe chauffante siège passager
59 CLC :	faisceau climatiseur complémentaire
59 CLM :	faisceau climatiseur
60 P/C :	faisceau porte avant conducteur
61 PARGB :	faisceau porte arrière gauche battante
62 PR/G :	faisceau porte arrière gauche
63 PARDB :	faisceau porte arrière droite battante
64 PR/AR :	faisceau portes arrière
65 P/P :	faisceau porte avant passager
67 PR/D :	faisceau porte arrière droite
68 TO :	faisceau toit ouvrant
69 PSP :	faisceau pare-soleil police
69 SP :	faisceau sirène police
69 CP :	faisceau complémentaire police
71 AR :	faisceau arrière
71G AR/G :	faisceau arrière gauche
71D AR/D :	faisceau arrière droit
71 ARC :	faisceau arrière complémentaire
72 F/STP :	faisceau feu stop
73 ACD :	faisceau autoradio chargeur CD
73 ACD C :	faisceau complémentaire CD
73 HP/AR :	faisceau haut-parleur arrière
73G HP/AR/G :	faisceau haut-parleur arrière gauche

73D HP/AR/D :	faisceau haut-parleur arrière droit
74 EV/VL :	faisceau essuie-vitre volet
76 VL :	faisceau volet
76G VL/G :	faisceau volet gauche
76D VL/D :	faisceau volet droit
79 COF :	faisceau coffre
79A COP :	faisceau coffre complémentaire
80 AR/SP :	faisceau arrière sous plancher
81 TAC :	faisceau trappe de charge
82 ADC :	faisceau additif carburant
84 CAP EL :	faisceau capote électrique
84 FBR 1 :	faisceau blindé radio 1
84 FBR 2 :	faisceau blindé radio 2
84 FBR 3 :	faisceau blindé radio 3
84 FBR 4 :	faisceau blindé radio 4
84 FRT 1 :	faisceau radiotéléphone 1
84 FRT 2 :	faisceau radiotéléphone 2
84 FRT 3 :	faisceau radiotéléphone 3
84 FRT 4 :	faisceau radiotéléphone 4
84 FRT 5 :	faisceau radiotéléphone 5
84 MPC :	faisceau alimentation microphone auto-PC adaptation récepteur radio
84 ARR :	câble antenne GPS
84 GPS 1 :	câble antenne GSM
84 GSM :	câble antenne radio
84 ANT :	faisceau éclairer de plaque police
85 ECL :	faisceau bruiteur capote électrique
86 BR/CAP :	faisceau chronotachygraphe moteur
90 CHR/MT :	faisceau chronotachygraphe planche de bord
91 CHR/PB :	faisceau GPL complémentaire
95 GPC :	faisceau GPL
95 GPL :	câble antenne transpondeur
96 ATR :	faisceau détecteur proximité
97 DEP :	faisceau climatisation additionnelle
98 CLA :	faisceau climatisation additionnelle complémentaire
99 CAC :	

SCHÉMAS ÉLECTRIQUES

Notice d'utilisation des schémas

Codification des fonctions

- Le principe de cette numérotation est de rattacher le numéro de l'appareil à une fonction électrique.
- Les fonctions sont regroupées dans 8 familles.

Groupe motopropulseur :

- 10** - démarrage, génération de courant,
- 11** - allumage, préchauffage,
- 12 - 13** - alimentation carburateur, alimentation injection,
- 14** - diagnostic moteur,
- 15** - refroidissement,

- 16** - boîte de vitesses, transmissions,
- 17** - alimentation moteur électrique - accumulateur,
- 18** - circuit GPL.

Groupe signalisation - éclairage extérieur :

- 20** - feux de brouillard arrière,
- 21** - feux stop,
- 22** - feux de recul,
- 23** - indicateur de direction, répétiteurs latéraux, feux de détresse,
- 24** - feux diurnes, feux d'éclairage atténués (DIM-DIPS),
- 25** - avertisseurs sonores,
- 26** - projecteurs, feux arrière, éclairateurs de plaque de police, feux de position et garabit.

Groupe éclairage intérieur :

- 30** - éclairage habitacle,
- 31** - éclairage compartiments fermés

Groupe information conducteur :

- 40** - information eau moteur et eau divers, génération de courant,
- 41** - information huile moteur,
- 42** - information vitesse moteur et air moteur,
- 43** - information carburant et préchauffage,
- 44** - information freins,
- 45** - information suspension,
- 46** - information boîte de vitesses et transmission,
- 47** - information alerte sonore,
- 48** - information contrôle moteur,
- 49** - information ouvrant.

Groupe lavage essuyage :

- 50 - essuie pare-brise,
- 51 - lave pare-brise,
- 52 - essuie volet arrière,
- 53 - lave volet arrière,
- 54 - essuie-projecteurs, lave-projecteurs.

Groupe assistance mécanismes divers :

- 60 - lève-vitres électrique avant,
- 61 - lève-vitres électrique arrière,
- 62 - condamnation centralisée,
- 63 - sièges à commande électrique,
- 64 à 6469 - rétroviseurs à commande électrique,
- 6470 à 6499 - colonne de direction,
- 65 - ceintures de sécurité passives,
- 66 - correcteur d'assiette et de projecteurs,
- 67 - assistance boîte de vitesses et transmission,
- 68 - toit ouvrant, custodes.

Groupe aide à la conduite :

- 70 - freinage,
- 71 - direction assistée variable,
- 72 - ordinateur de bord, montre,
- 73 - régulation de vitesse,
- 74 - avertisseur de verglas,
- 75 - détection de proximité,
- 76 - détection de sous gonflage,
- 77 - suspension

Groupe confort à la conduite :

- 80 - climatisation, réfrigération,
- 81 - équipements chauffants (lunette, vitre et rétroviseurs chauffants, glaces, allume-cigares),
- 82 - antidémarrage codé,
- 83 - sièges chauffants,
- 84 - autoradio, antenne, radiotéléphone,
- 85 - navigation,
- 86 - alarme anti-effraction,
- 87 - store à commande électrique.

Codification des appareils

- Les appareils sont numérotés avec 4 chiffres, exemple: 4310.
- Les deux premiers chiffres indiquent la fonction, les deux chiffres qui suivent identifient l'appareil.
- La numérotation des voyants est précédée de la lettre V. exemple: V261 0.
- Numérotation spécifique des appareils servant à l'alimentation électrique :
 - **BBOO** : batterie,
 - **BB 10** : boîtier plus batterie,
 - **CAOO** : contacteur antivol,
 - **BFOO** : boîte fusibles.
- Les connecteurs libres qui ont une fonction particulière (ex: test d'une fonction) sont numérotés comme les appareils avec la lettre C devant, exemple: C 1300.
- Numérotation prises de masse : on utilise la lettre M suivie d'un numéro d'identification, exemples : M2A, M9OC
- Numérotation des épissures : on utilise la lettre E suivie d'un numéro d'identification, exemples : E028, E002 . Affectation d'un indice alphabétique si épissures identiques. Exemple: EOO5A, EOO5B.

Numérotation des interconnexions

- On utilise les lettres IC suivies d'un numéro d'identification à 2 chiffres.
- Affectation d'un indice alphabétique si interconnexions identiques. Exemple : 1C20, ICO5A, ICO5B.

Numérotation des prises équipotentielles

- On utilise la lettre B suivie d'un numéro à 3 chiffres. Exemple : BOO1.
- Affectation d'un indice alphabétique si bornes identiques. Exemple : BOO3A, BOO3B.K

Codification des fils

- Ce code permet de lier le numéro du fil au type d'alimentation ou à la fonction électrique. Les alimentations sont regroupées suivant le découpage ci-dessous.

Alimentations avant fusibles :

- **BB** : alimentation + batterie,
 - **AA** : alimentation + accessoire,
 - **CC** : alimentation + après contact,
 - **VV** : alimentation + veilleuse,
 - **KK** : alimentation + après contact coupé
- Exemple : BB2 (type d'alimentation + numéro d'identification du fil).

Alimentations après fusibles :

- **B** : alimentation + batterie,
 - **A** : alimentation + accessoire,
 - **C** : alimentation + après contact,
 - **V** : alimentation + veilleuse,
 - **K** : alimentation + après contact coupé
- Exemple : BO2A (type d'alimentation + numéro de fusible + numéro d'identification du fil, chiffre ou lettre).

Alimentations spécifiques :

- **M** : masse,
 - **D** : blindage
- Exemple : M262 (type d'alimentation + numéro d'identification du fil, chiffre ou lettre).

Remarque : Chaque véhicule possède des particularités dans la codification des fils concernant les alimentations (elles seront gérées comme des variantes).

Autres liaisons entre appareils :

- les chiffres de gauche reprennent le numéro de la fonction concernée (voir: codification des fonctions),
 - les chiffres de droite représentent le numéro d'identification dans la fonction.
- Exemple : 2604 (numéro de la fonction + numéro d'identification du fil).

Codification des abréviations

- Ces abréviations sont précisées sur les bornes de certains appareils (exemple : contacteur antivol) :
 - + **BB** : plus permanent,
 - + **AA** : plus accessoire,
 - + **CC** : plus après contact,
 - + **KK** : plus après contact coupé.

Codification des couleurs

- BA** : blanc,
- BE** : bleu,
- BG** : beige,
- GR** : gris,
- JN** : jaune,
- MR** : marron,
- NR** : noir,
- OR** : orange,
- RG** : rouge,
- RS** : rose,
- VE** : vert,
- VI** : violet,
- VJ** : vert / jaune.

GÉNÉRALITÉS

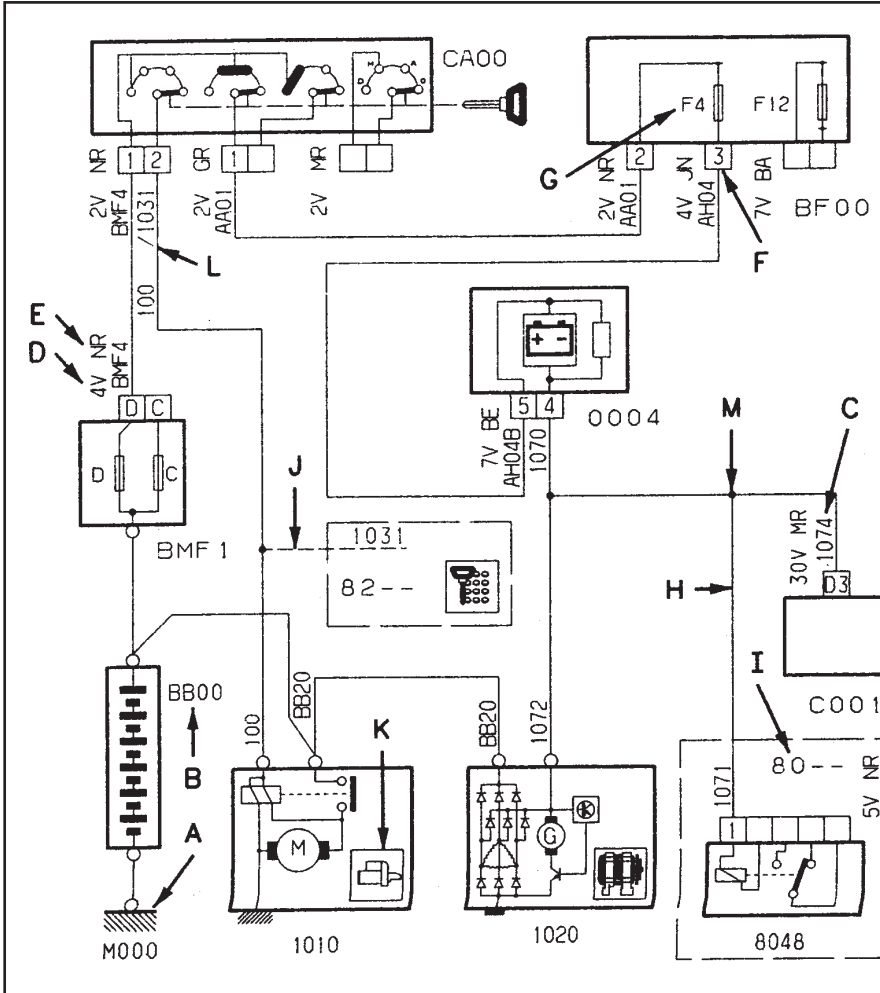
MÉCANIQUE

ÉQUIPEMENT ÉLECTRIQUE

CARROSSERIE

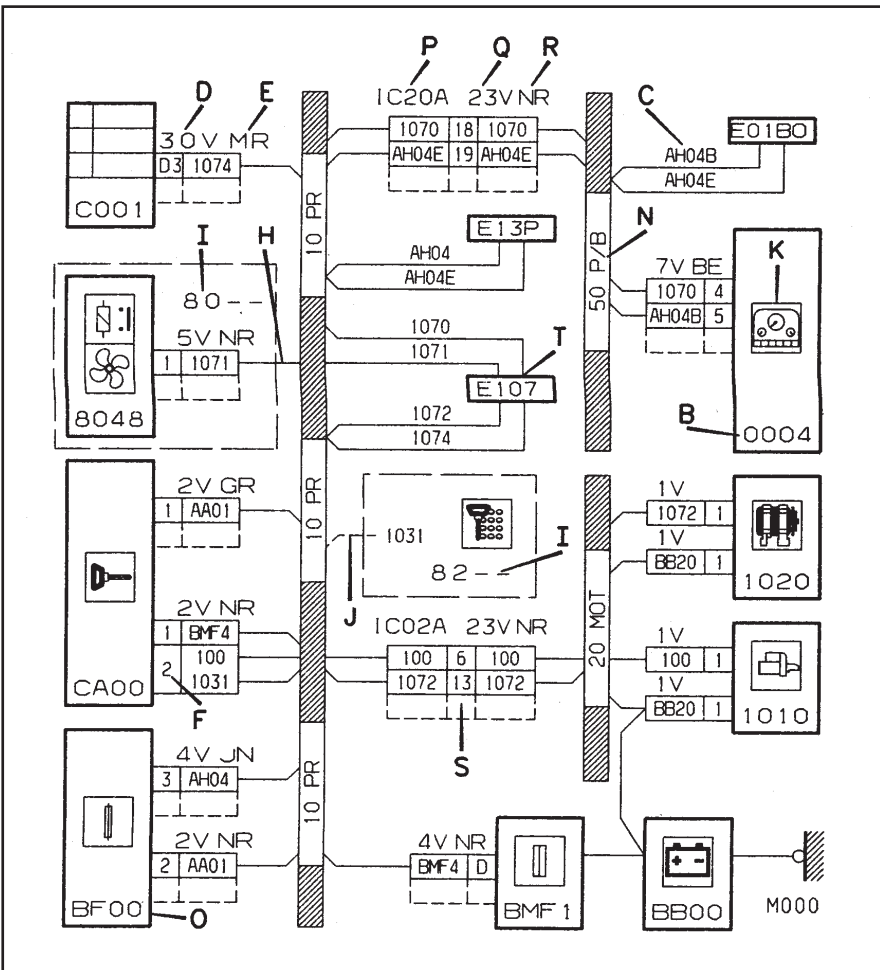
Lecture des schémas de principe

- A : représentation prise de masse.
- B : numéro de l'appareil.
- C : numéro de fil.
- D : numéro de case du connecteur.
- E : couleur du connecteur.
- F : numéro de case du connecteur.
- G : numéro de fusible.
- H : représentation d'information allant vers une autre fonction.
- I : numéro de la fonction concernée par le report.
- J : représentation fil existant suivant équipement du véhicule.
- K : figurine représentative de l'appareil.
- L : fils en mariage.
- M : représentation d'une épaisseur.

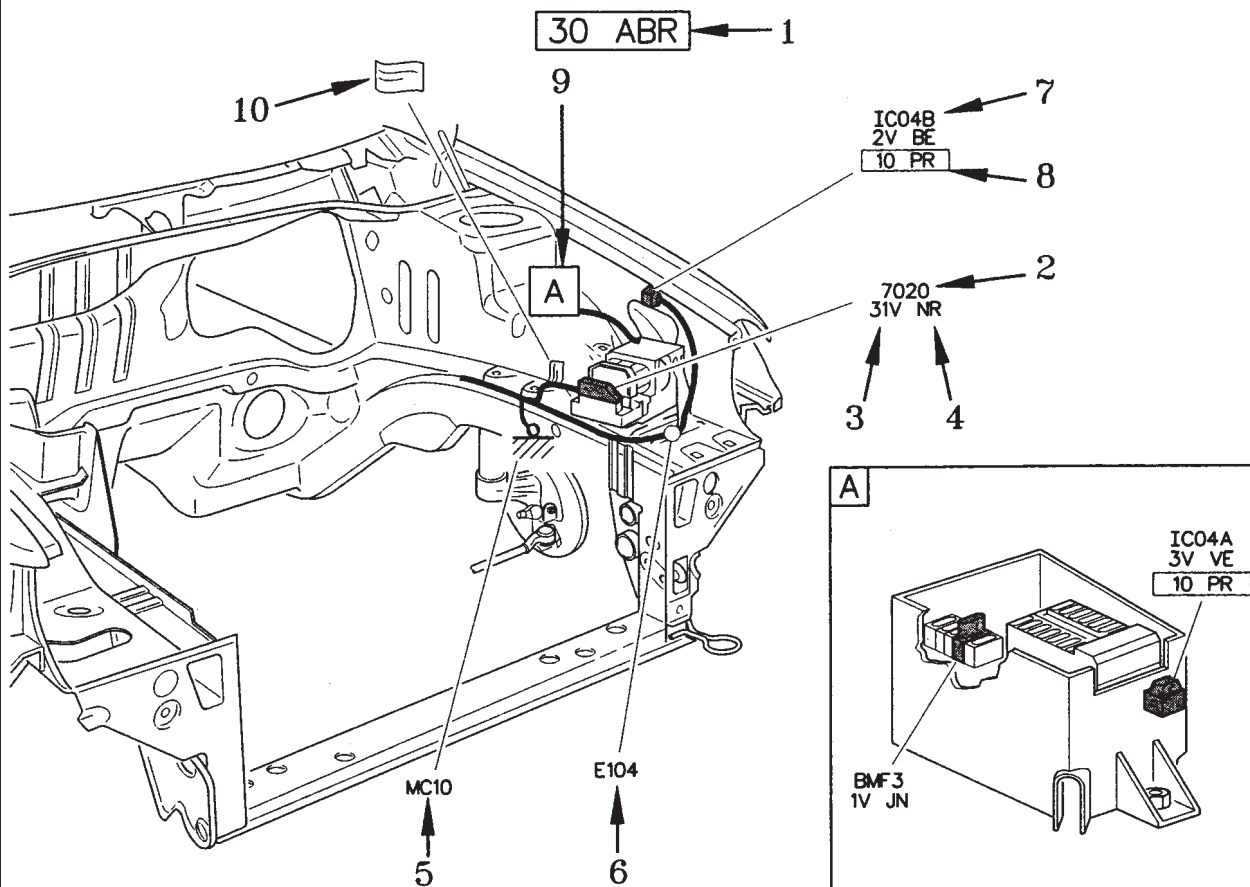


Lecture des schémas de câblage

- N : identification du faisceau.
- O : représentation d'une boîte à fusibles.
- P : numéro de l'interconnexion.
- Q : nombre de voies de l'interconnexion.
- R : couleur de l'interconnexion.
- S : représentation d'une interconnexion partielle.
- T : représentation d'une épaisseur.



Lecture des schémas d'implantation



- 1 : identification du faisceau représenté.
- 2 : identification de l'appareil.
- 3 : nombre de voies du connecteur.
- 4 : couleur du connecteur.
- 5 : représentation d'une prise de masse.
- 6 : représentation d'une épissure.
- 7 : identification d'une interconnexion.
- 8 : identification du faisceau connecté.
- 9 : renvoi d'un détail dans le cadre indiqué.
- 10 : localisation de l'étiquette du faisceau.

GÉNÉRALITÉS

MÉCANIQUE

ÉQUIPEMENT ÉLECTRIQUE

CARROSSERIE

GÉNÉRALITÉS

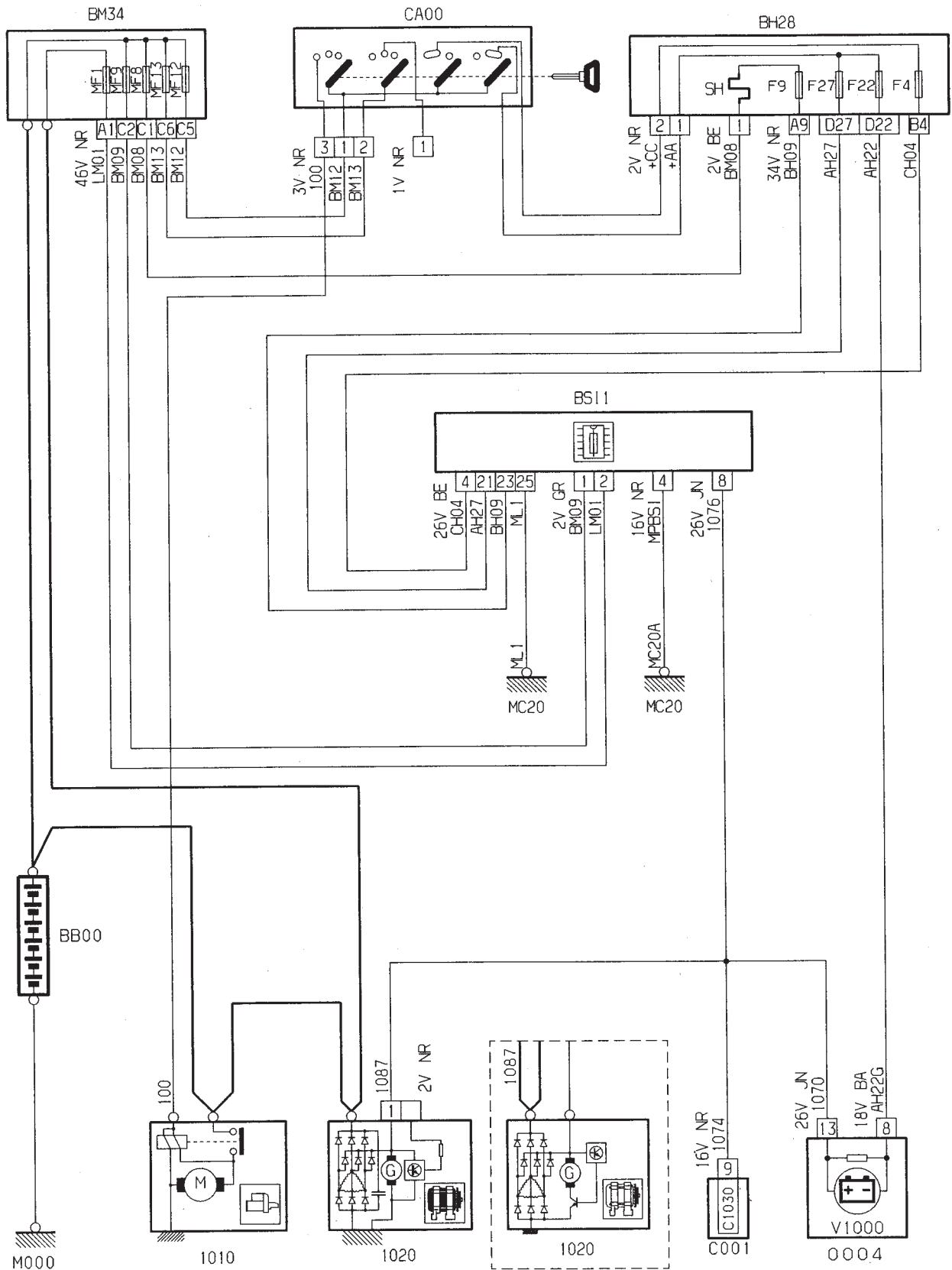
MÉCANIQUE

ÉQUIPEMENT ÉLECTRIQUE

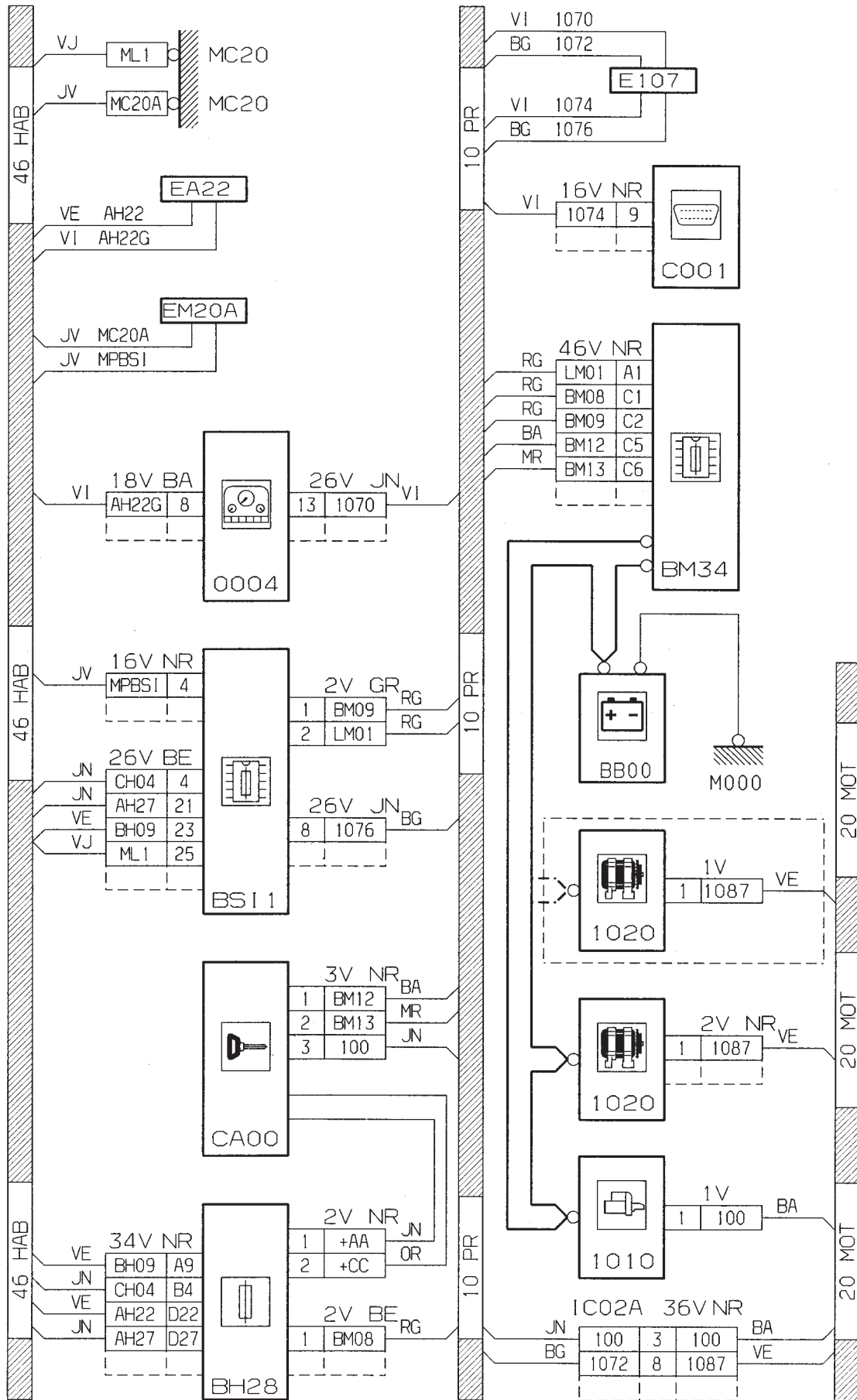
CARROSSERIE

Groupe motopropulseur

Batterie / Démarreur / Alternateur / Alimentation BSI (Boîtier Servitude Intelligent)
(sans lève-vitres arrière)



Batterie / Démarreur / Alternateur / Alimentation BSI (Boîtier Servitude Intelligent) (sans lève-vitres arrière)



GÉNÉRALITÉS

MÉCANIQUE

ÉQUIPEMENT ÉLECTRIQUE

CARROSSERIE

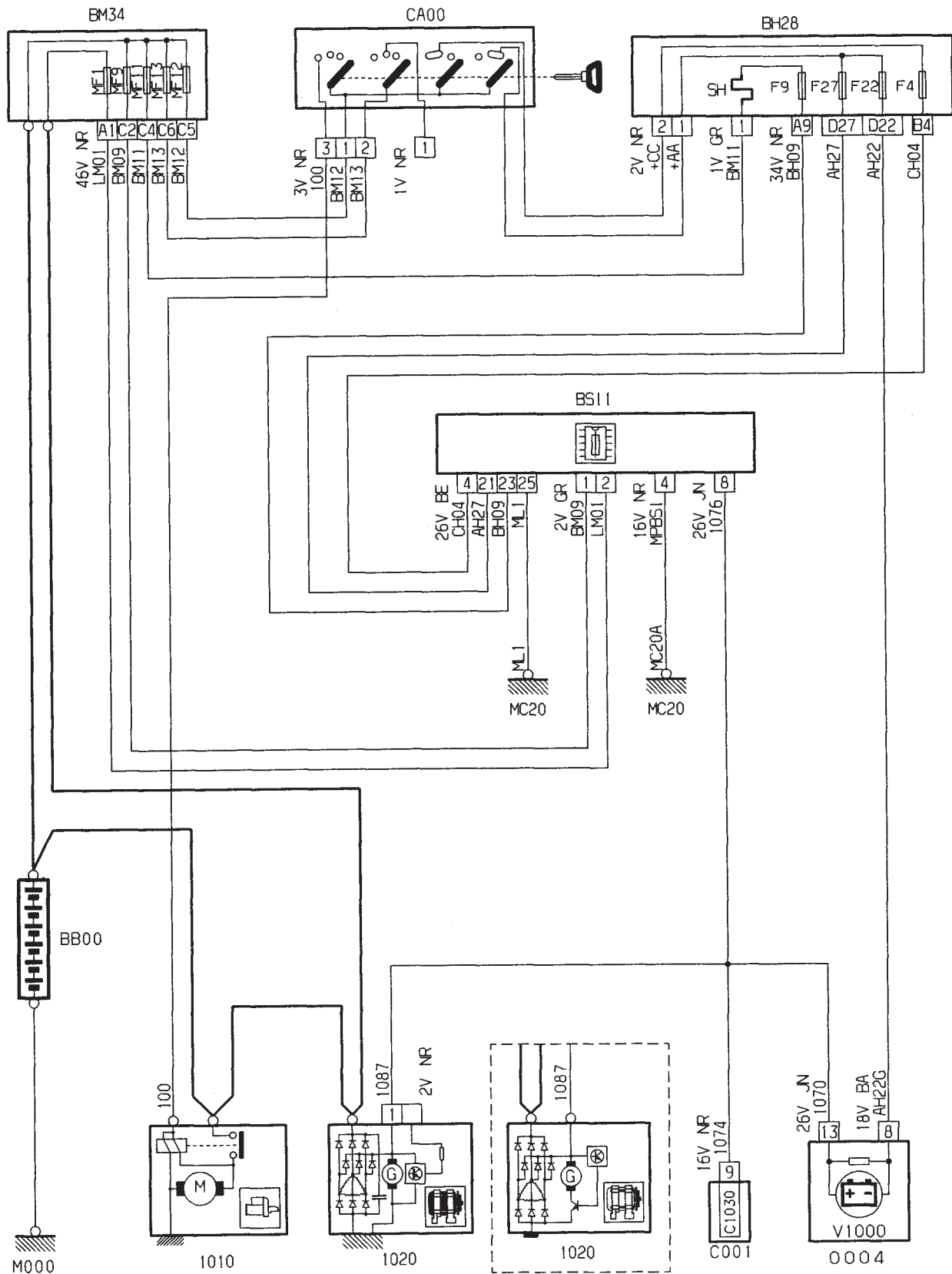
Batterie / Démarreur / Alternateur / Alimentation BSI (Boîtier Servitude Intelligent)
(avec lève-vitres arrière)

GÉNÉRALITÉS

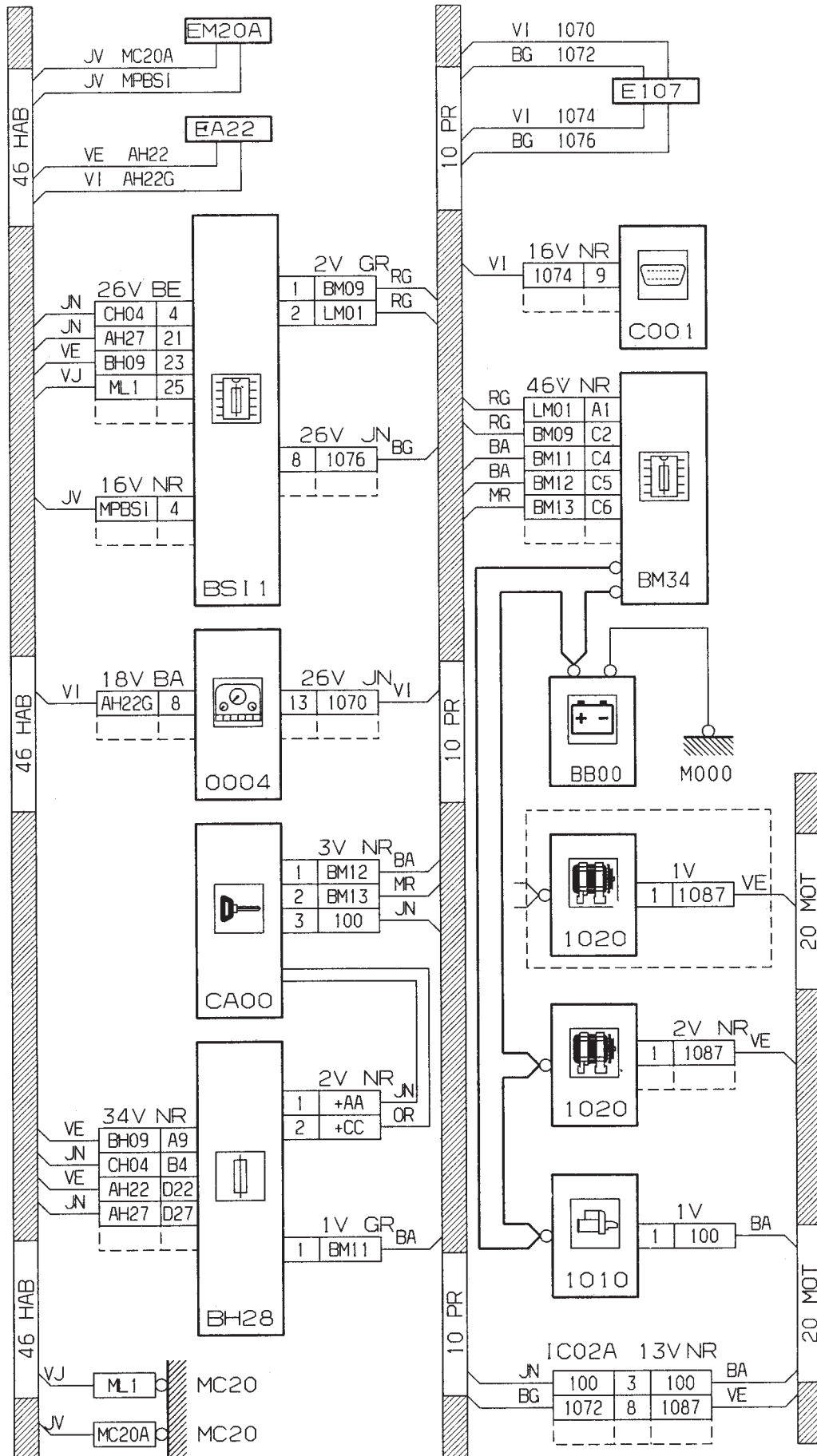
MÉCANIQUE

ÉQUIPEMENT ÉLECTRIQUE

CARROSSERIE



Batterie / Démarreur / Alternateur / Alimentation BSI (Boîtier Servitude Intelligent)
(avec lève-vitres arrière)



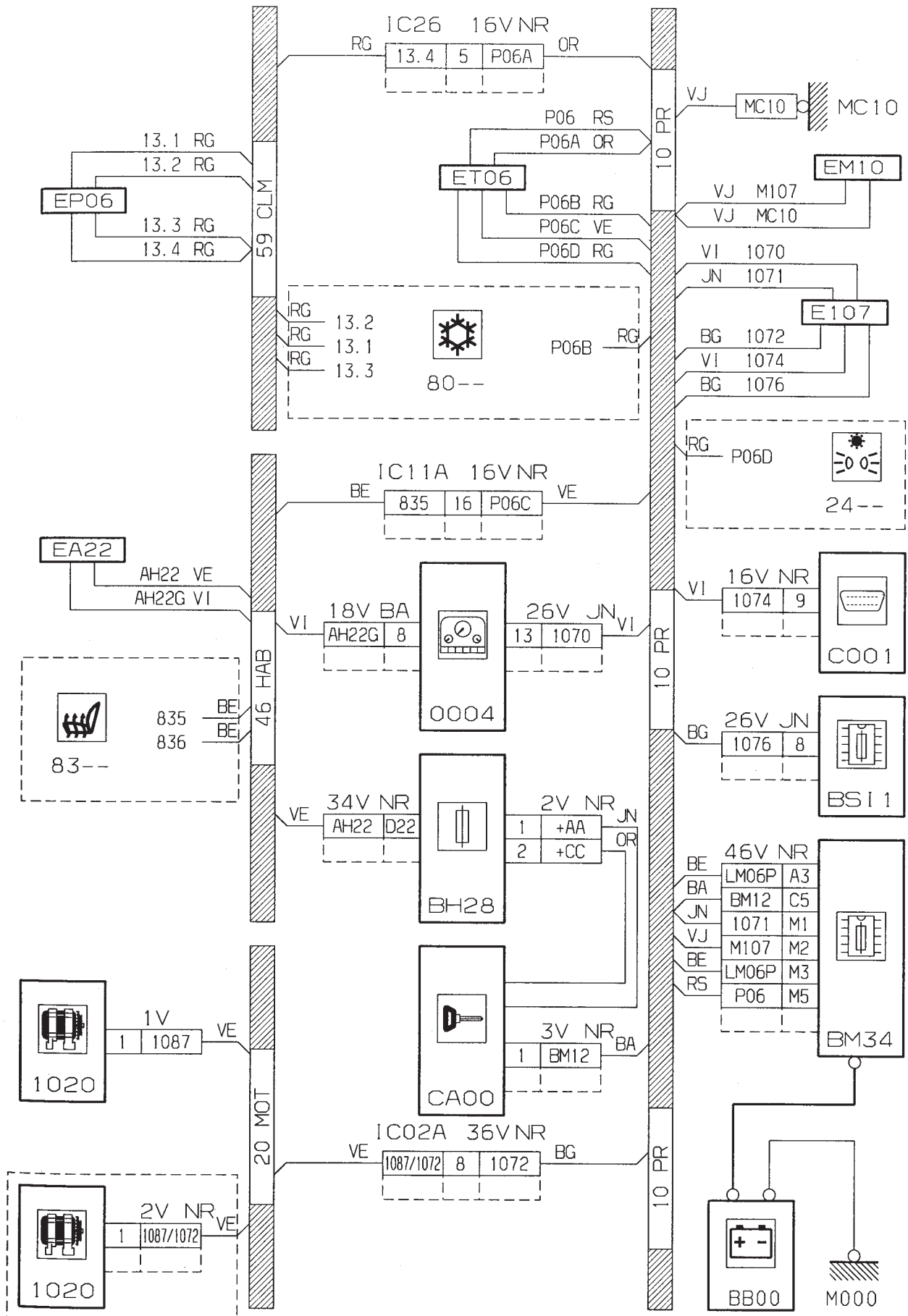
GÉNÉRALITÉS

MÉCANIQUE

ÉQUIPEMENT ÉLECTRIQUE

CARROSSERIE

Alimentation moteur tournant



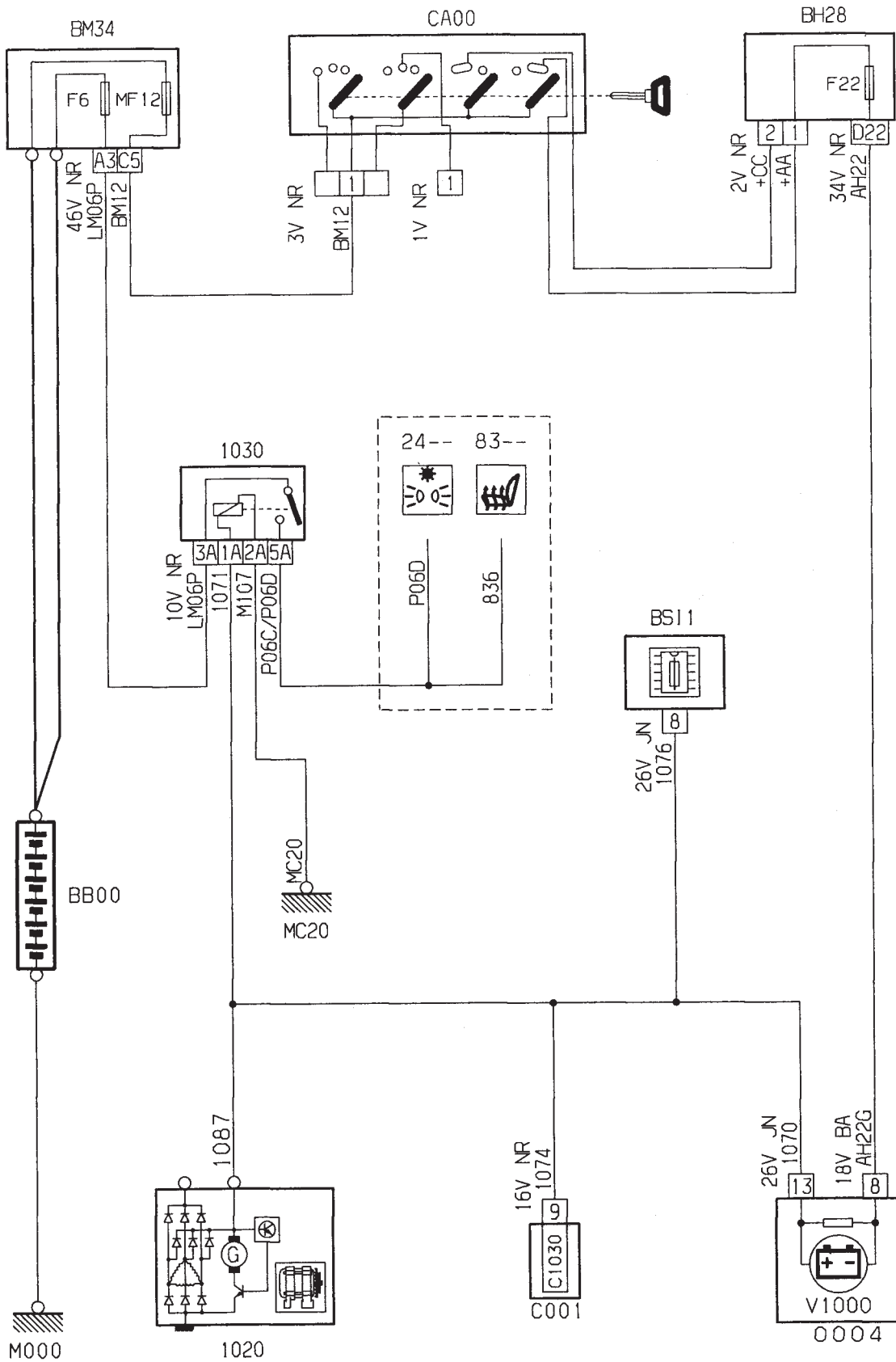
GÉNÉRALITÉS

MÉCANIQUE

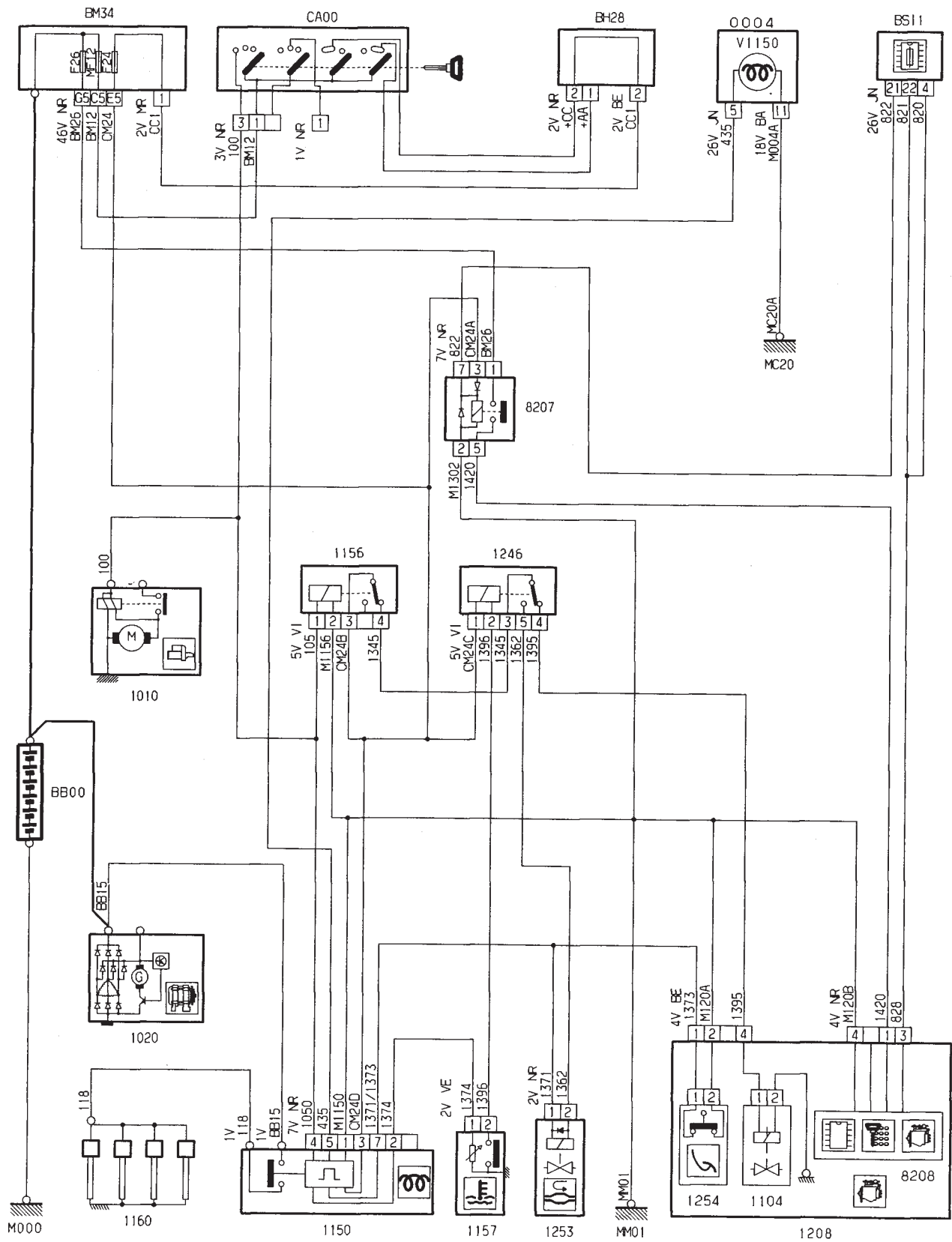
ÉQUIPEMENT ÉLECTRIQUE

CARROSSERIE

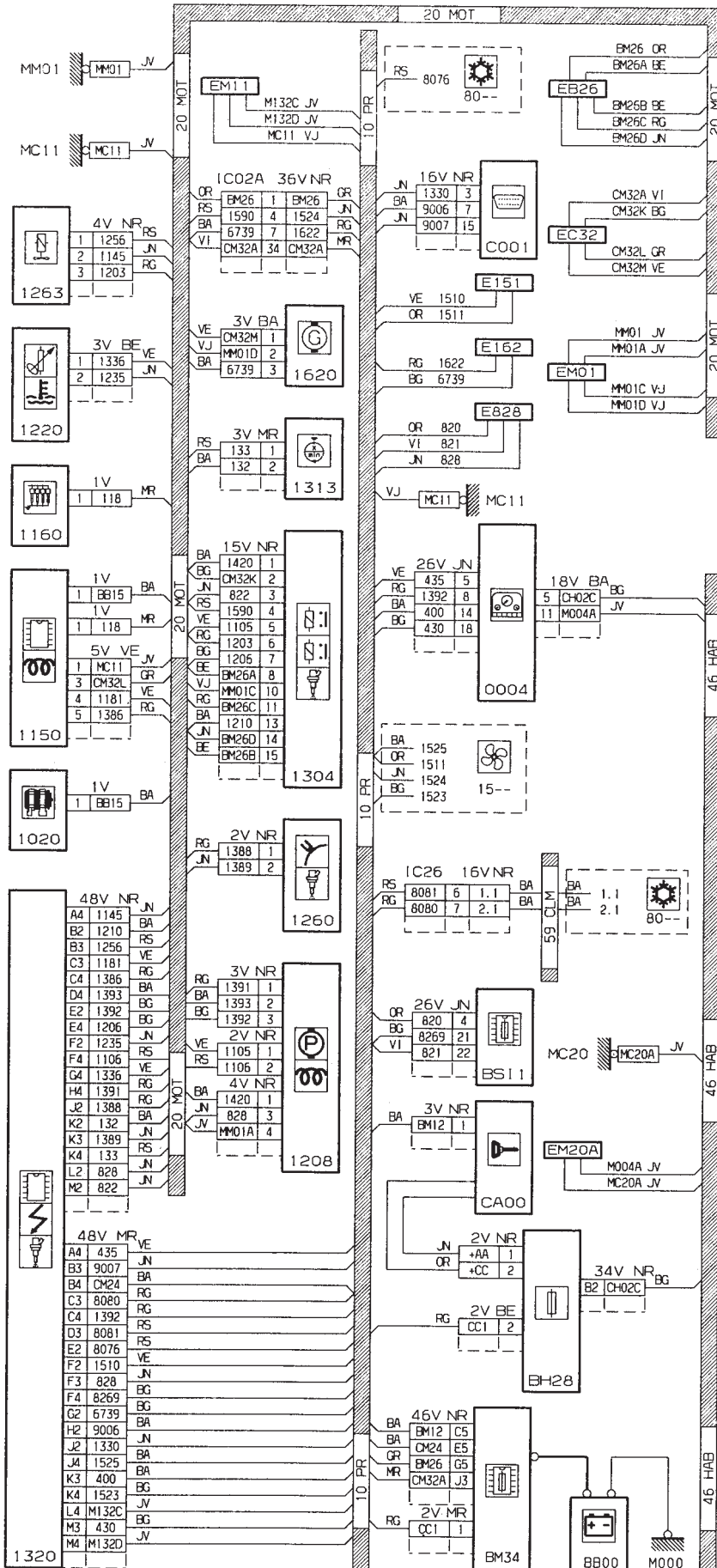
Alimentation moteur tournant (avec air conditionné)
(moteurs DW8/L4 - DW10 - EW10)



Préchauffage / Postchauffage
(Moteur DW8/L3)



Préchauffage / Postchauffage
(Moteur DW8/L4)



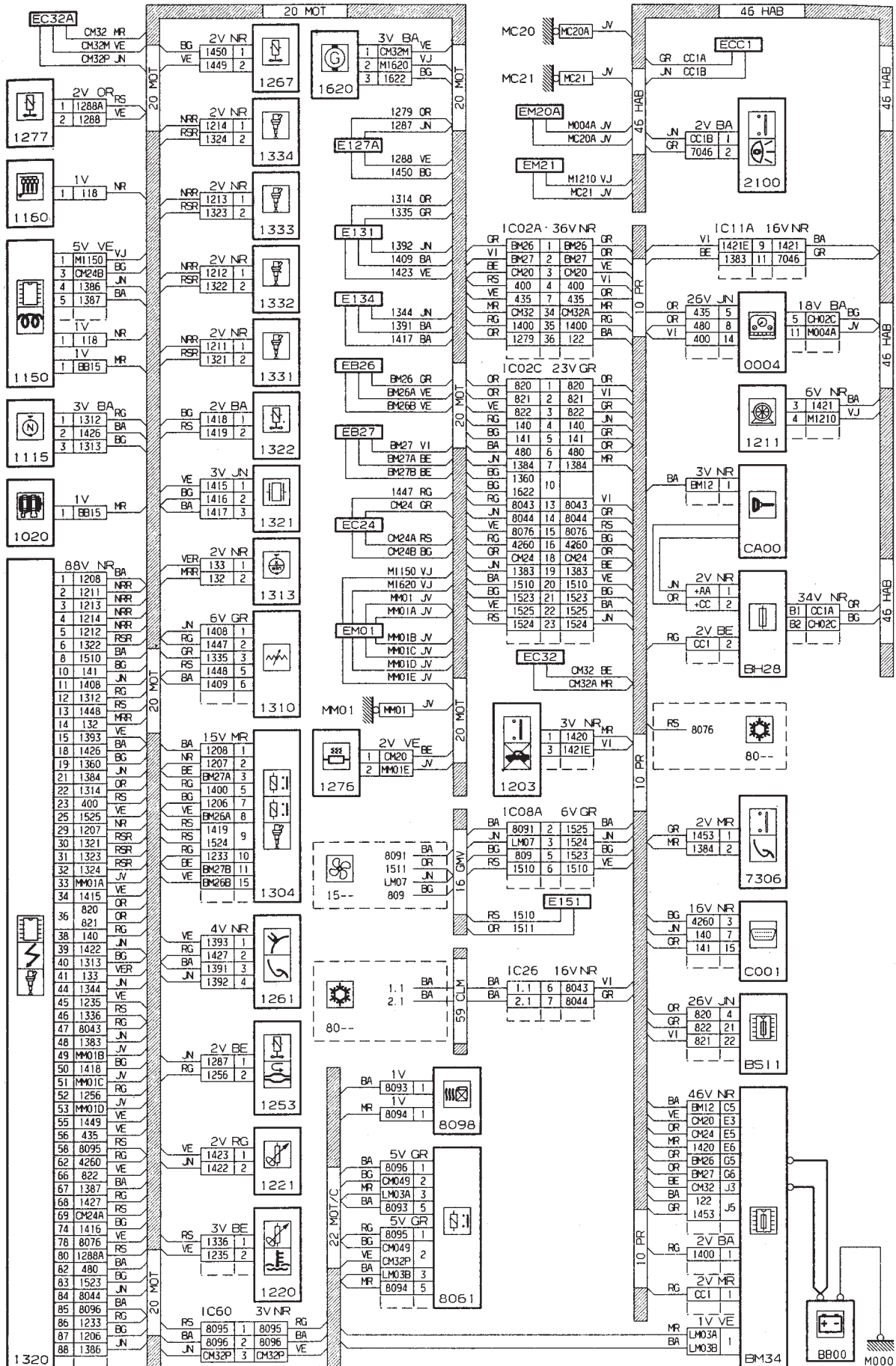
GÉNÉRALITÉS

MÉCANIQUE

ÉQUIPEMENT ÉLECTRIQUE

CARROSSERIE

Préchauffage / Postchauffage
(Moteur DW10TD/L4)



GÉNÉRALITÉS

MÉCANIQUE

ÉQUIPEMENT ÉLECTRIQUE

CARROSSERIE

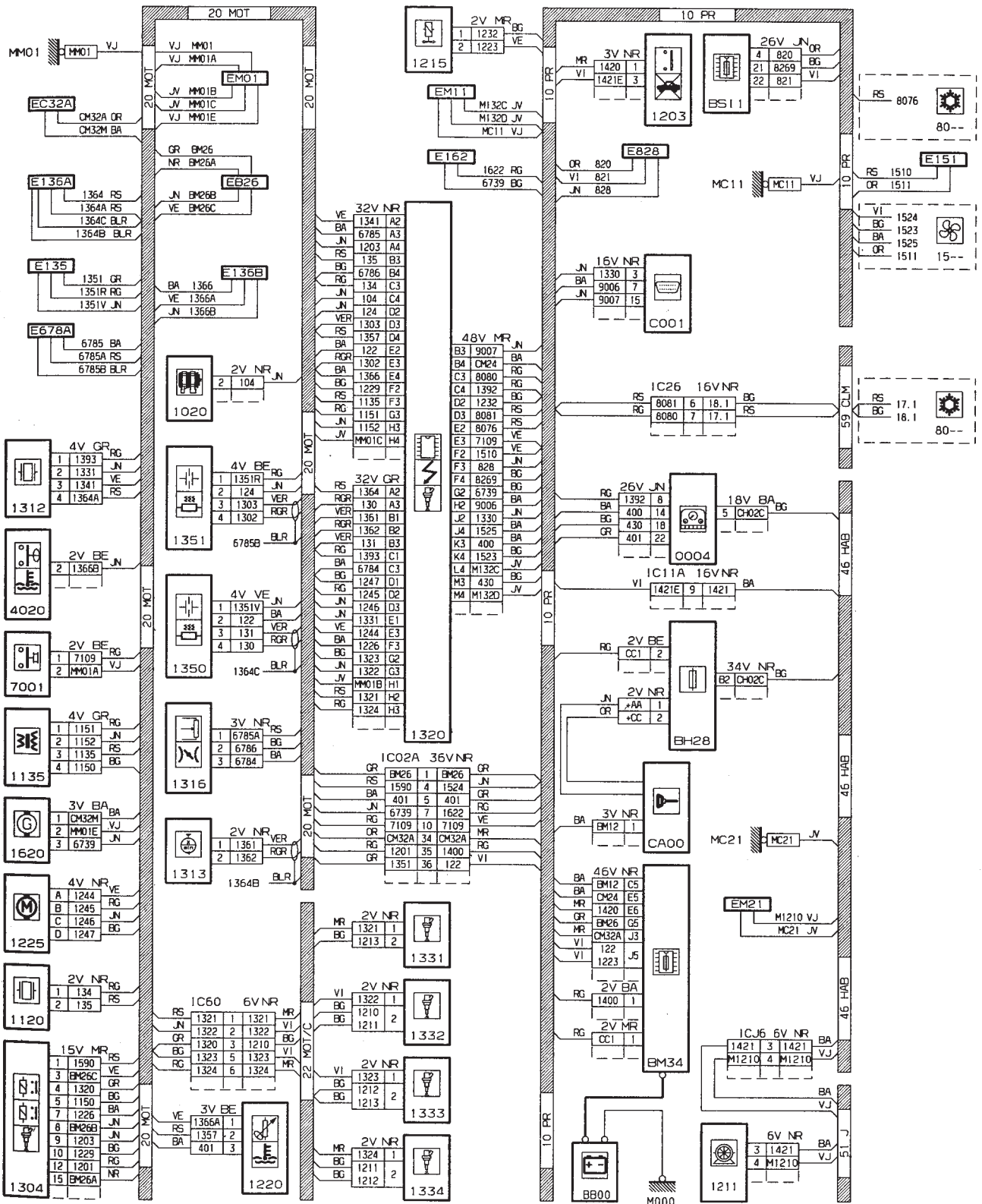
Injection / Allumage Magneti Marelli MM48P
(Moteur TU1JP/L4)

GÉNÉRALITÉS

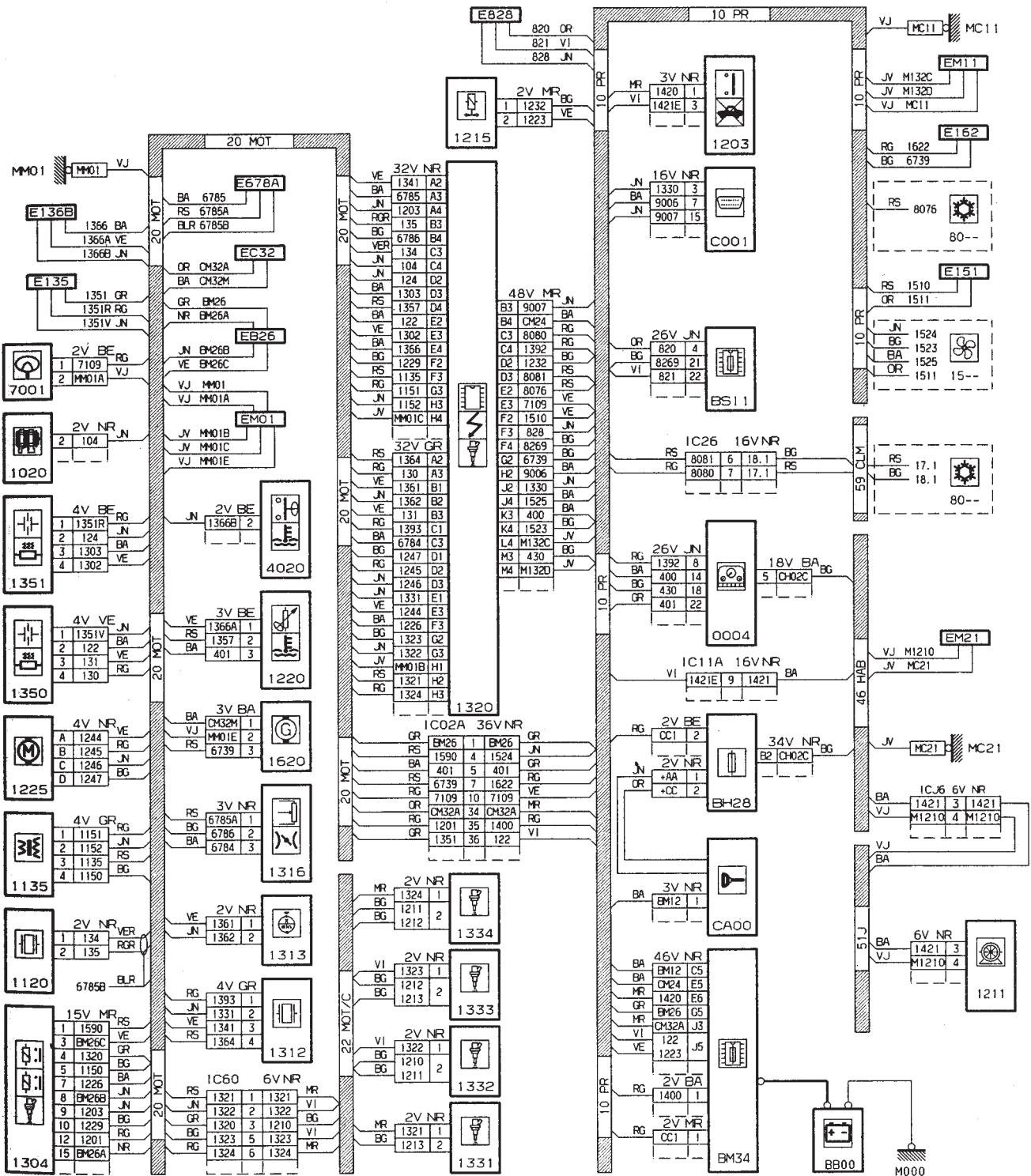
MÉCANIQUE

ÉQUIPEMENT ÉLECTRIQUE

CARROSSERIE



Injection / Allumage Sagem S2000
(Moteur TU3JP/L4)



GÉNÉRALITÉS

MÉCANIQUE

ÉQUIPEMENT ÉLECTRIQUE

CARROSSERIE

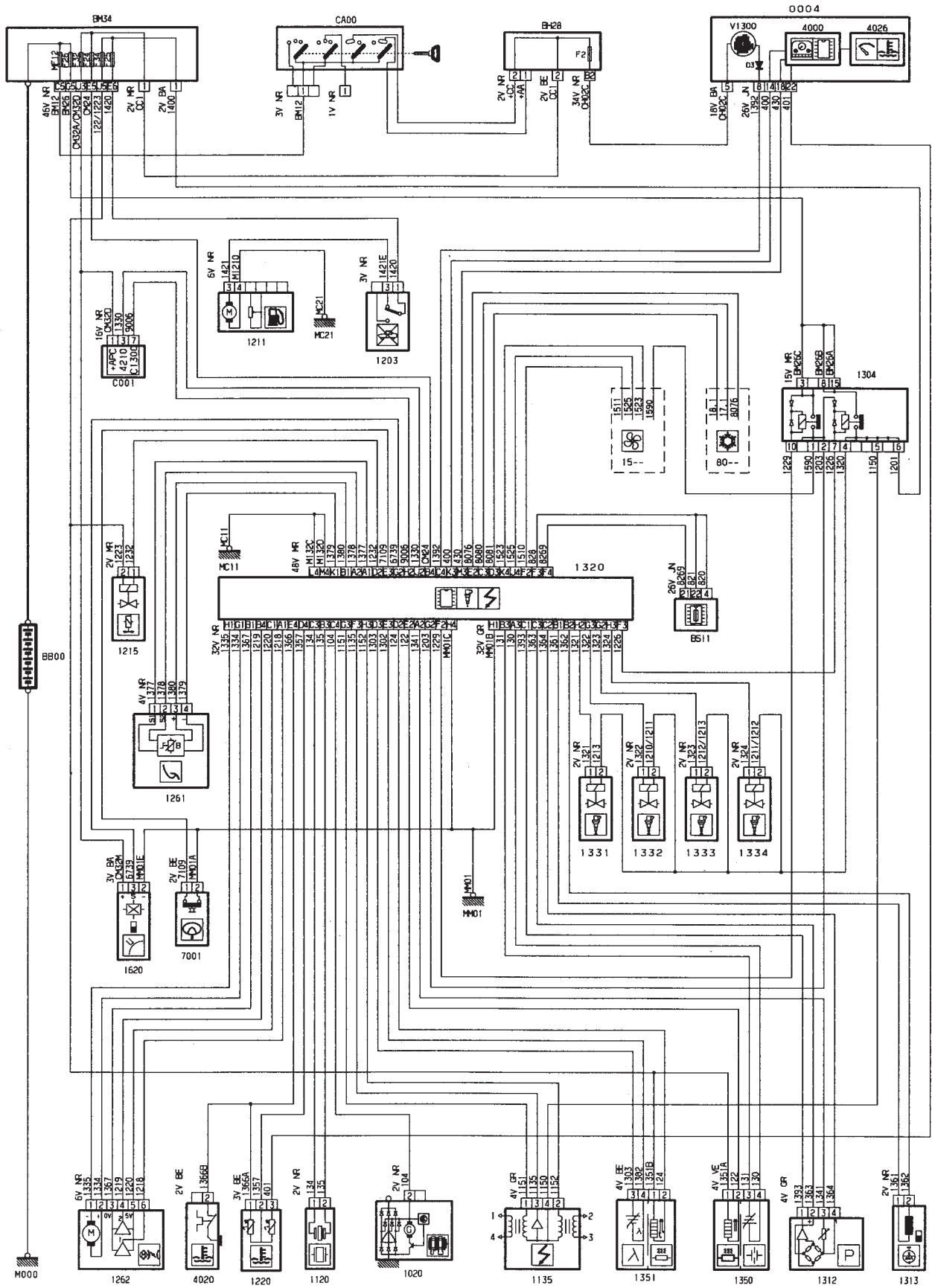
Injection / Allumage Bosch ME7.4.4
(Moteur TU5JP4/L4)

GÉNÉRALITÉS

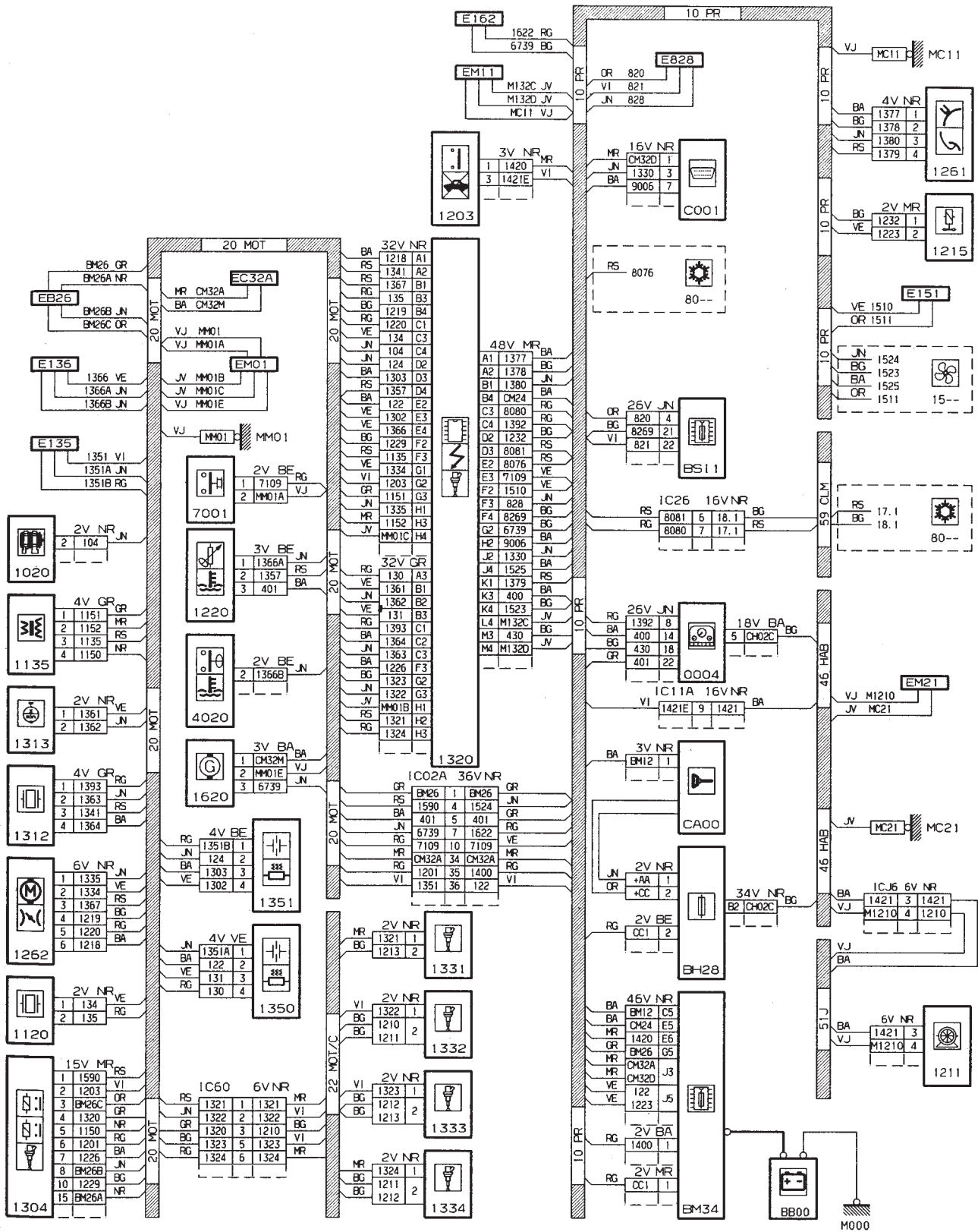
MÉCANIQUE

ÉQUIPEMENT ÉLECTRIQUE

CARROSSERIE



Injection / Allumage Bosch ME7.4.4
(Moteur TU5JP4/L4)



GÉNÉRALITÉS

MÉCANIQUE

ÉQUIPEMENT ÉLECTRIQUE

CARROSSERIE

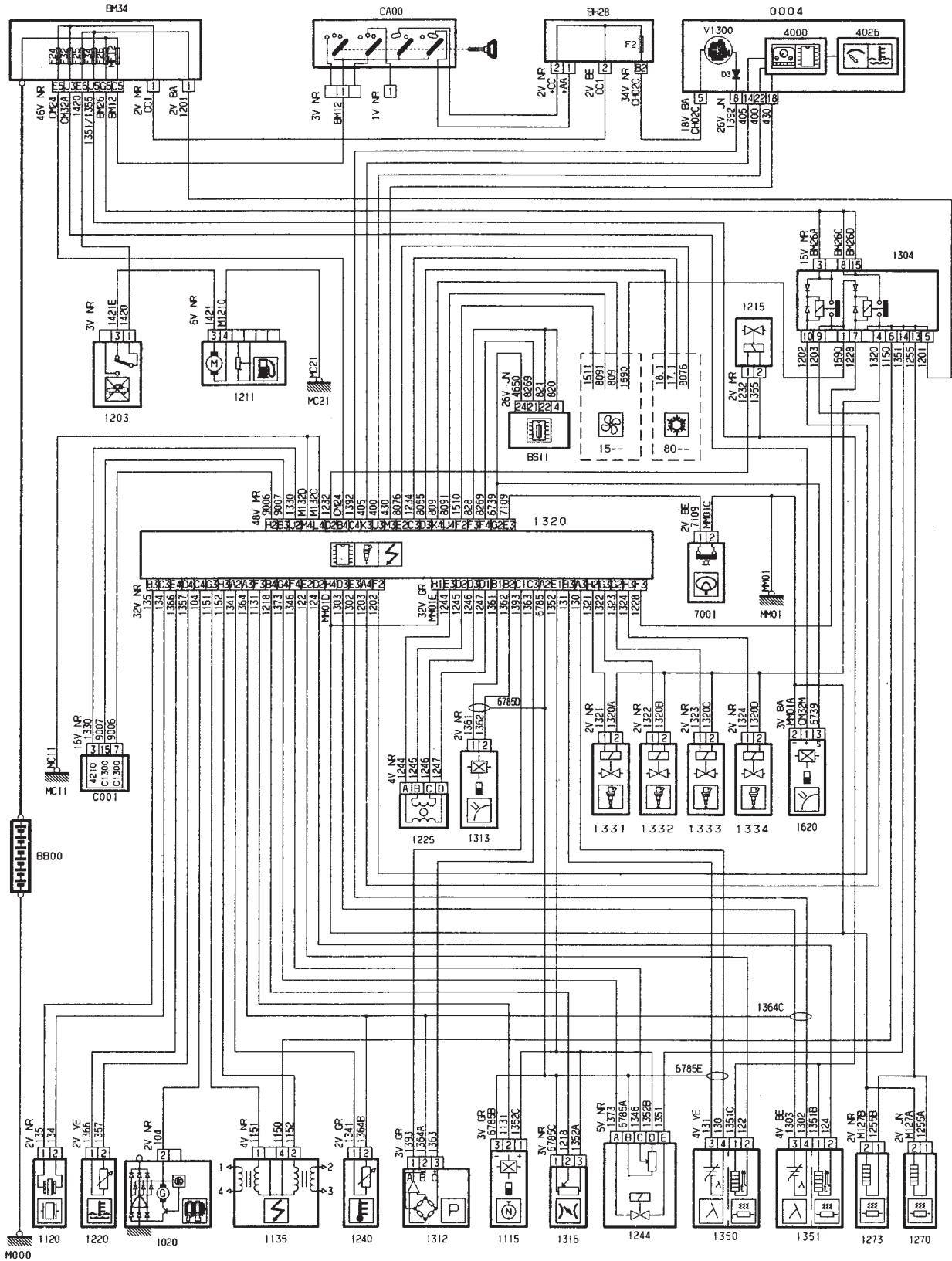
Injection / Allumage Magneti Marelli MM48P
(Moteur EW10J4/L4)

GÉNÉRALITÉS

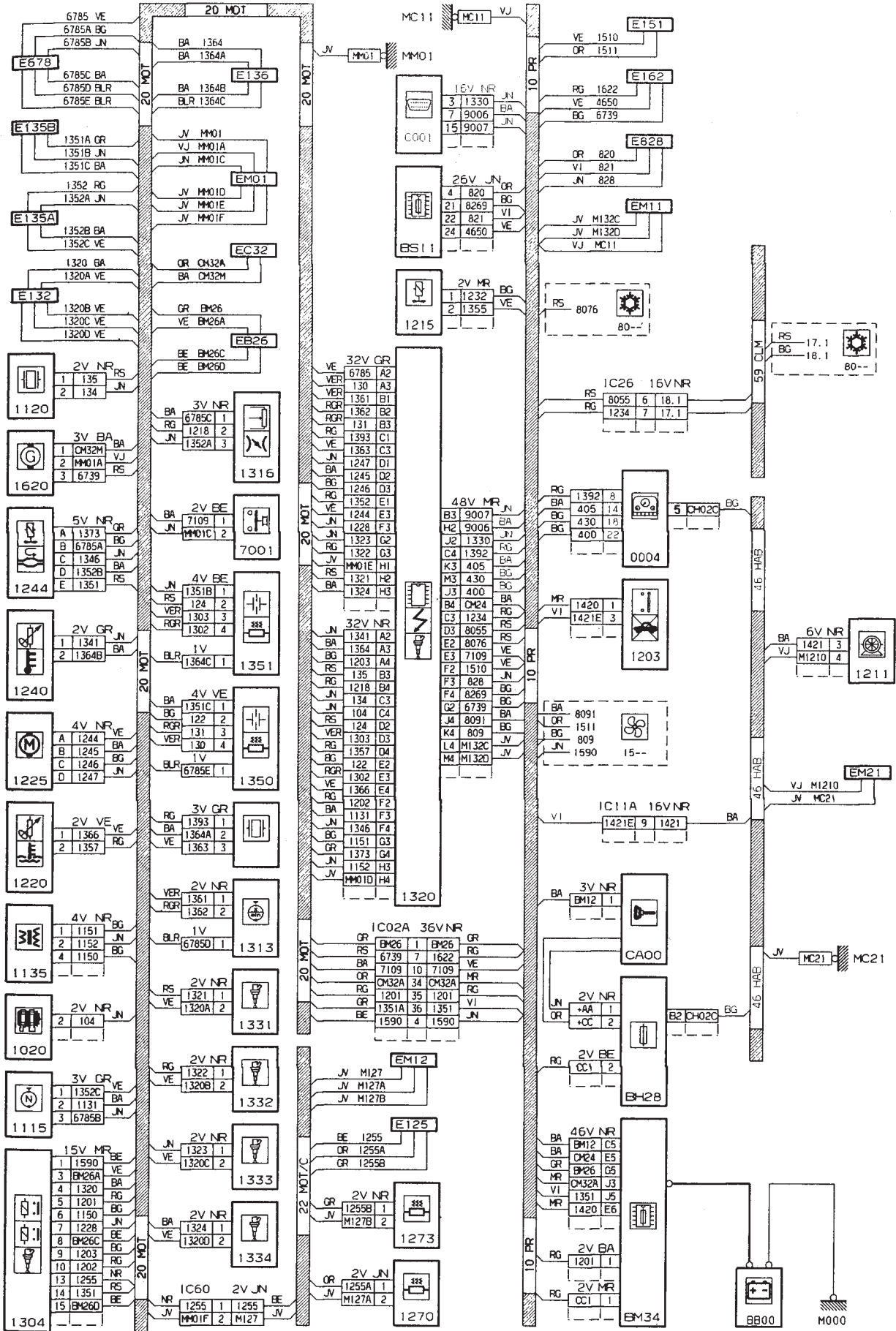
MÉCANIQUE

ÉQUIPEMENT ÉLECTRIQUE

CARROSSERIE



Injection / Allumage Magneti Marelli MM48P
(Moteur EW10J4/L4)



GÉNÉRALITÉS

MÉCANIQUE

ÉQUIPEMENT ÉLECTRIQUE

CARROSSERIE

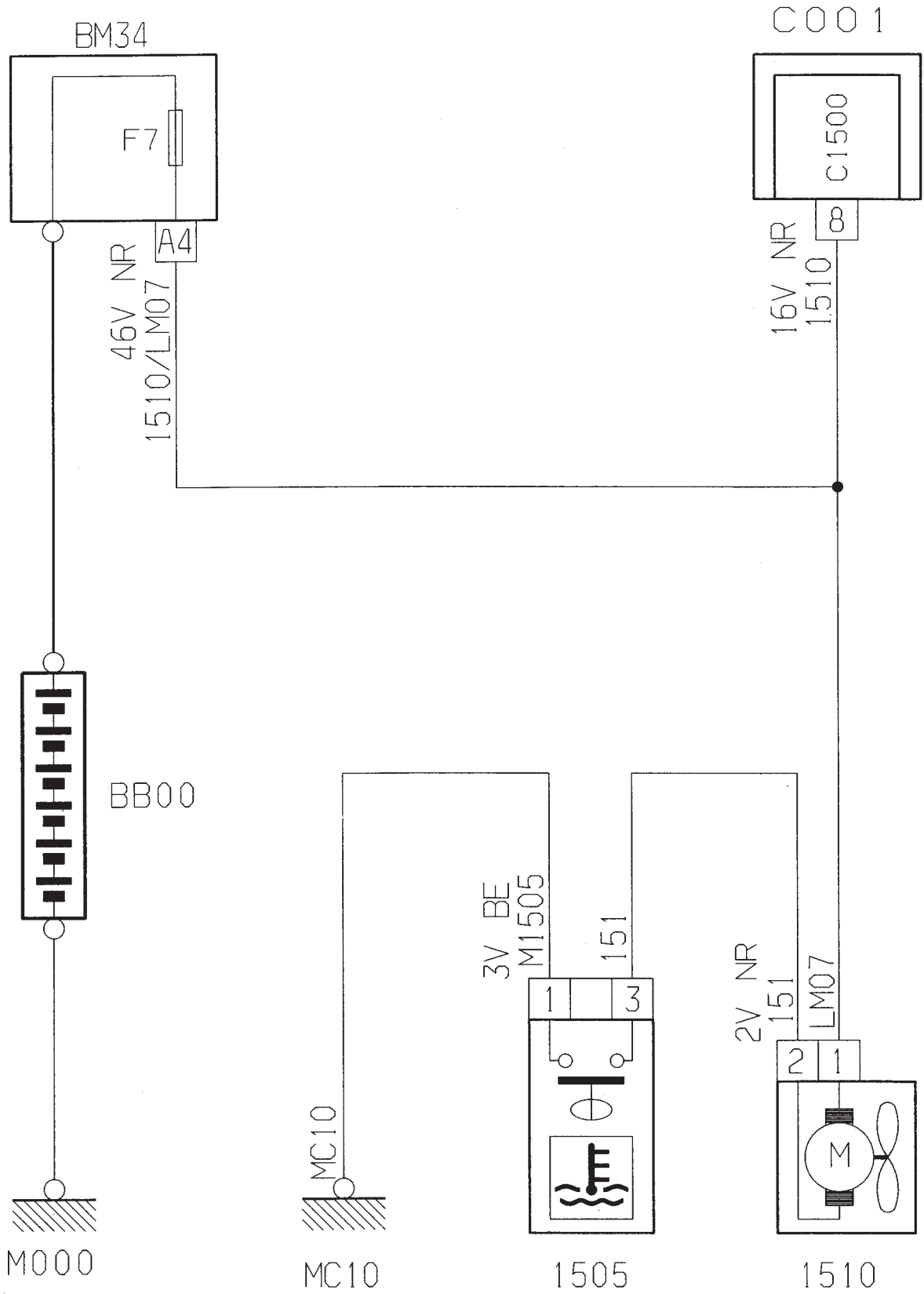
GÉNÉRALITÉS

MÉCANIQUE

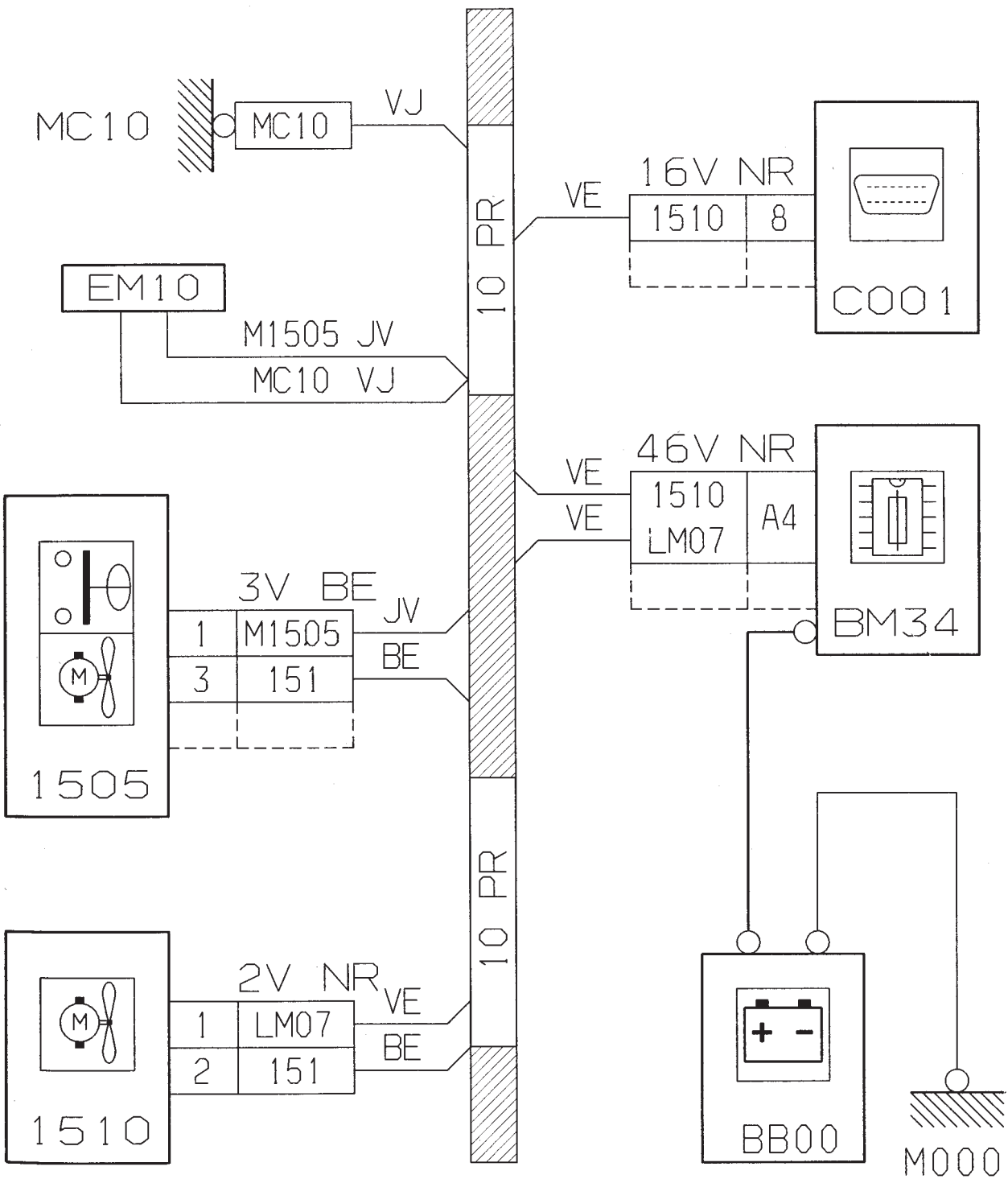
ÉQUIPEMENT ÉLECTRIQUE

CARROSSERIE

Refroidissement moteur - Groupe 1 motoventilateur - 1 vitesse (sans air conditionné)
(Moteur DW/L3)



Refroidissement moteur - Groupe 1 motoventilateur - 1 vitesse (sans air conditionné)
(Moteur DW/L3)



GÉNÉRALITÉS

MÉCANIQUE

ÉQUIPEMENT ÉLECTRIQUE

CARROSSERIE

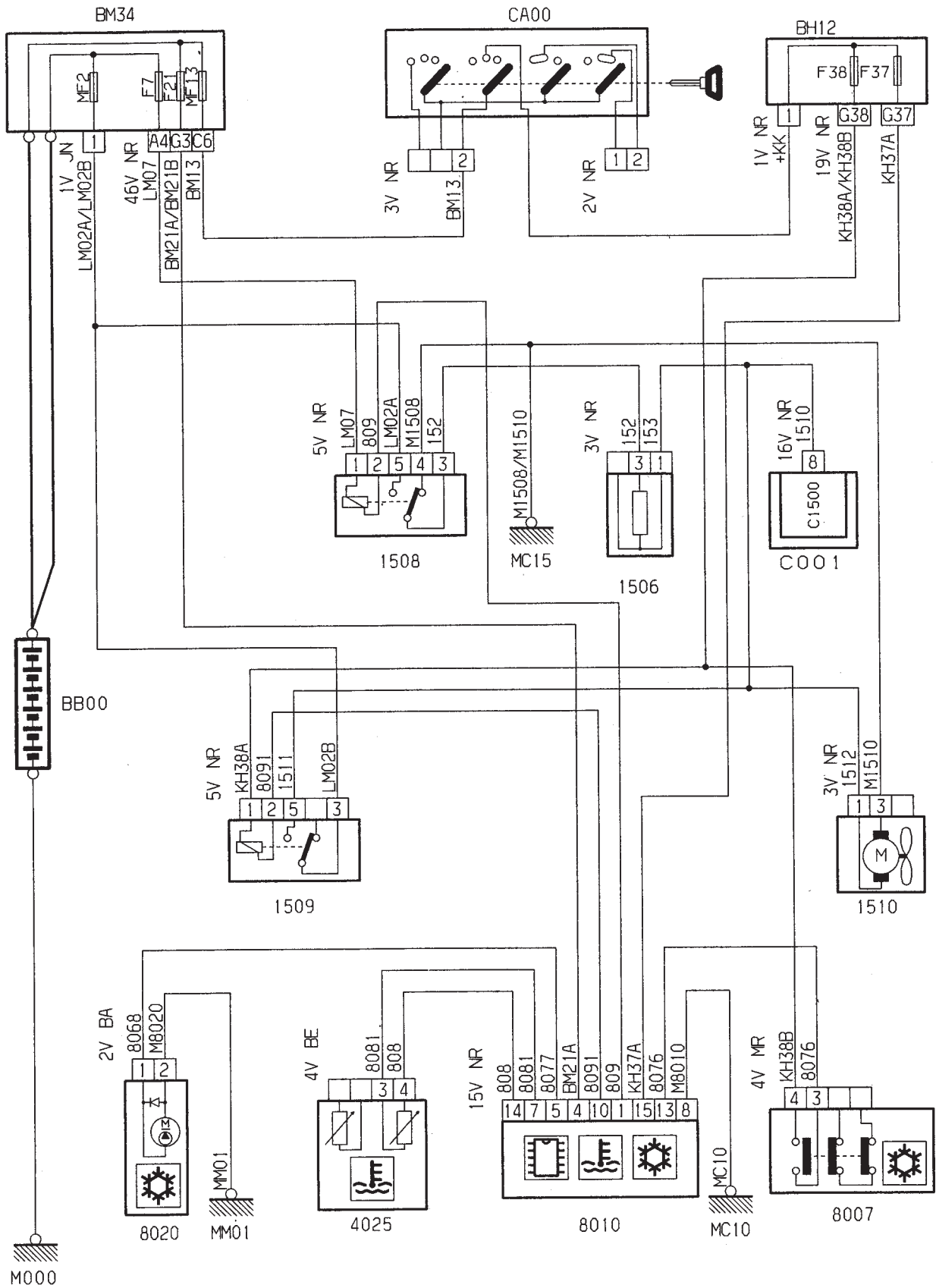
Refroidissement moteur - Groupe 1 motoventilateur - 2 vitesses (avec air conditionné)
(Moteur DW8/L3)

GÉNÉRALITÉS

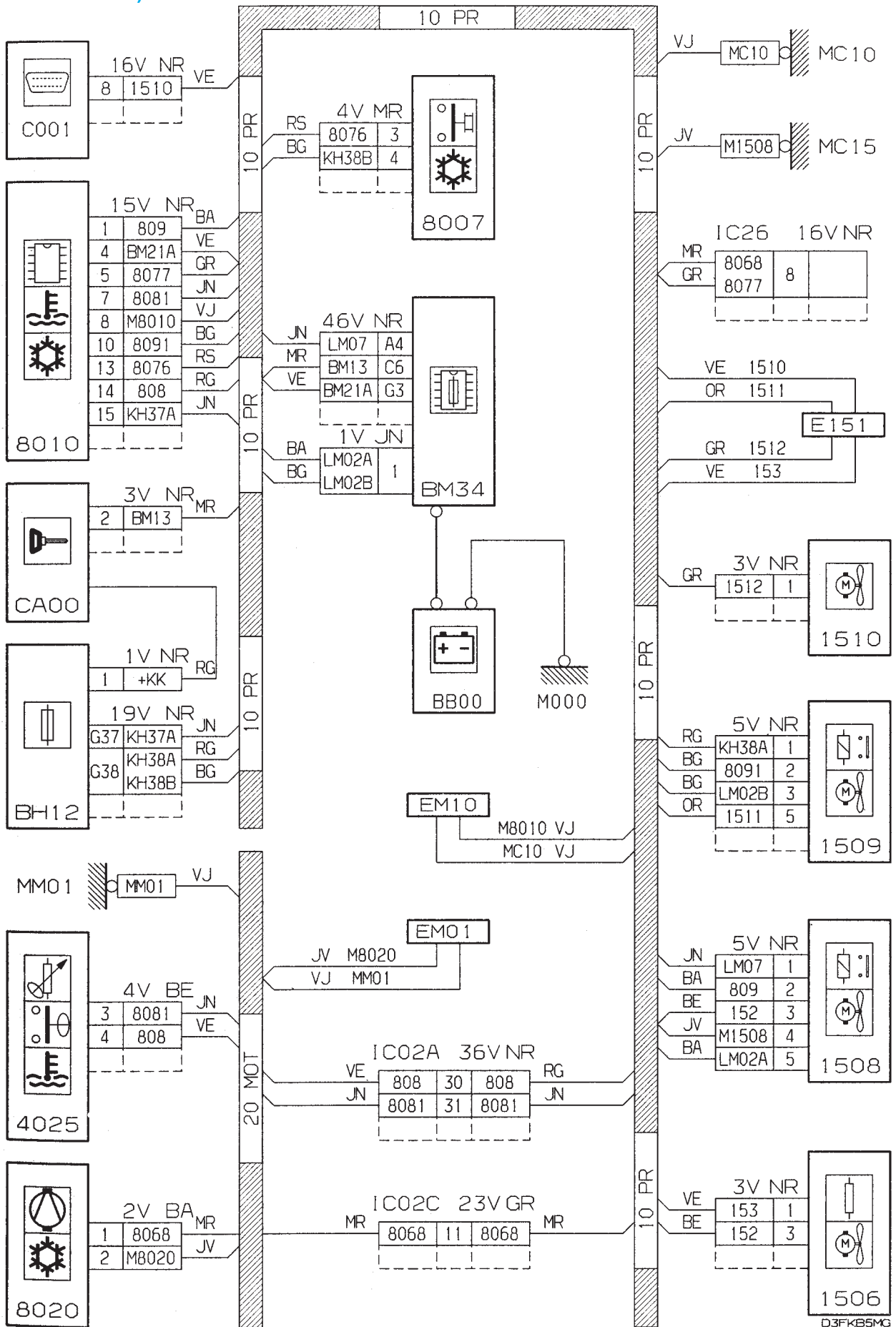
MÉCANIQUE

ÉQUIPEMENT ÉLECTRIQUE

CARROSSERIE



Refroidissement moteur - Groupe 1 motoventilateur - 2 vitesses (avec air conditionné)
(Moteur DW8/L3)



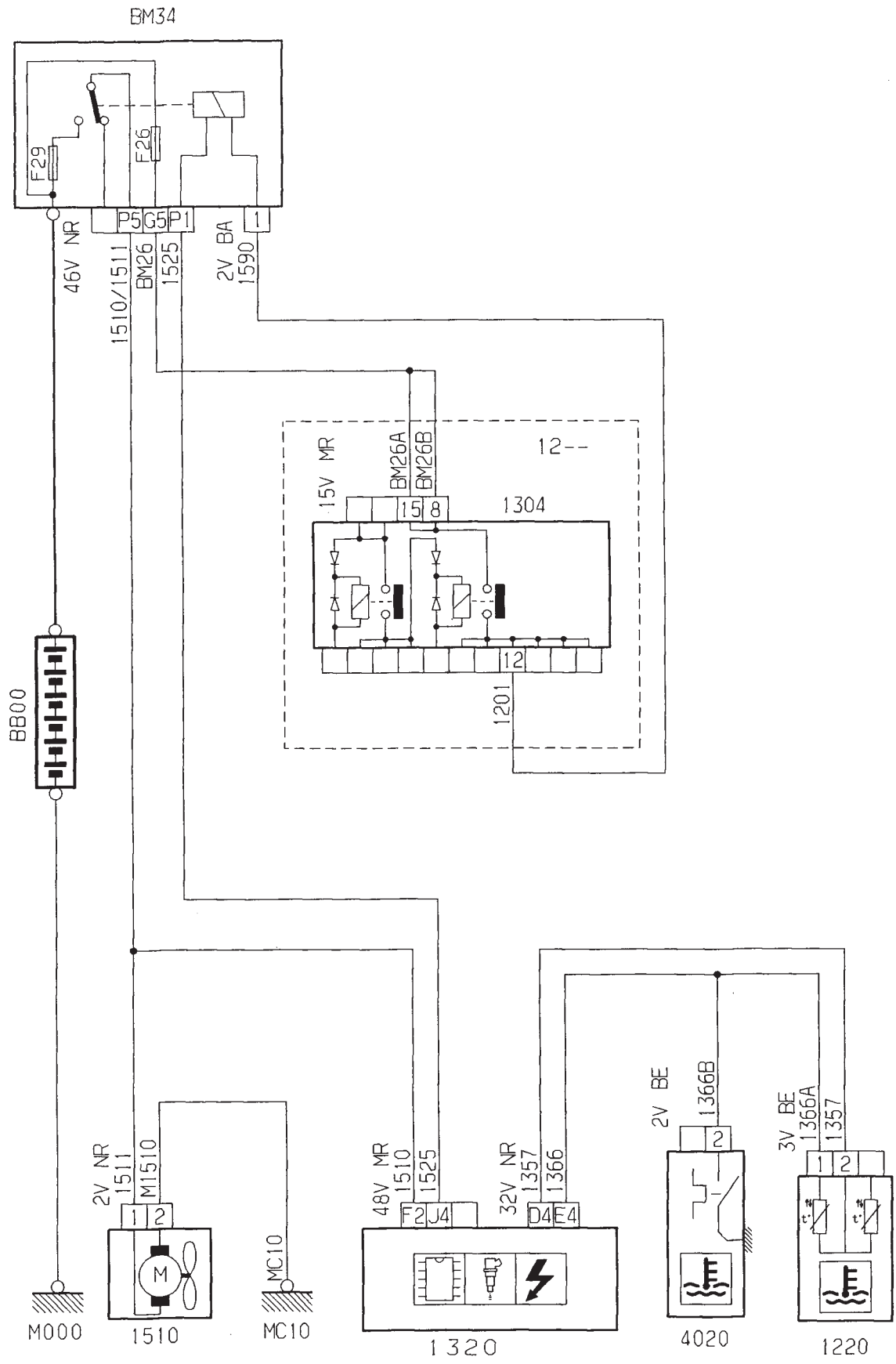
GÉNÉRALITÉS

MÉCANIQUE

ÉQUIPEMENT ÉLECTRIQUE

CARROSSERIE

Refroidissement moteur - Groupe 1 motoventilateur - 1 vitesse (sans air conditionné)
(Moteur TU/L4)



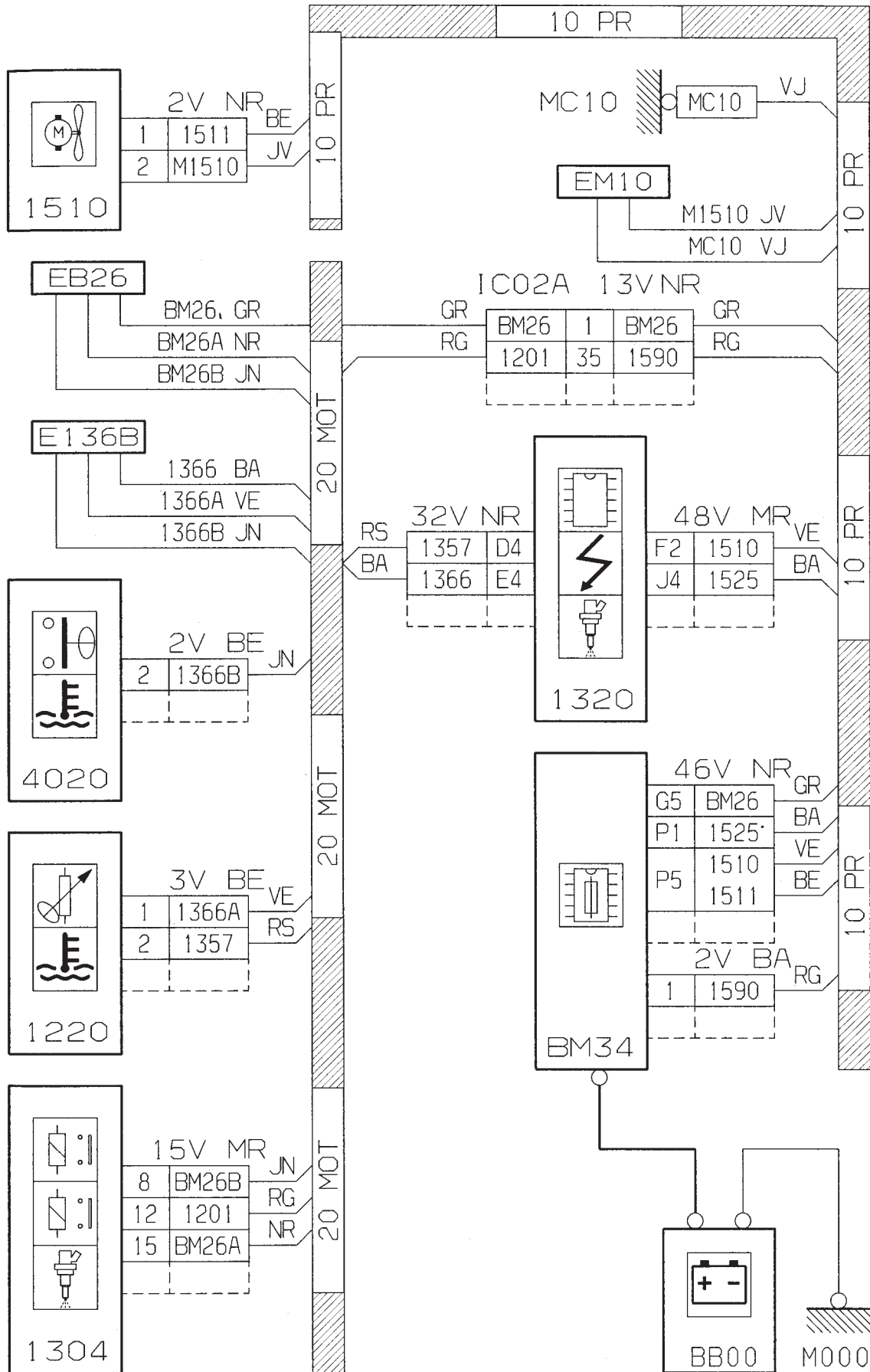
GÉNÉRALITÉS

MÉCANIQUE

ÉQUIPEMENT ÉLECTRIQUE

CARROSSERIE

Refroidissement moteur - Groupe 1 motoventilateur - 1 vitesse (sans air conditionné)
(Moteur TU/L4)



GÉNÉRALITÉS

MÉCANIQUE

ÉQUIPEMENT ÉLECTRIQUE

CARROSSERIE

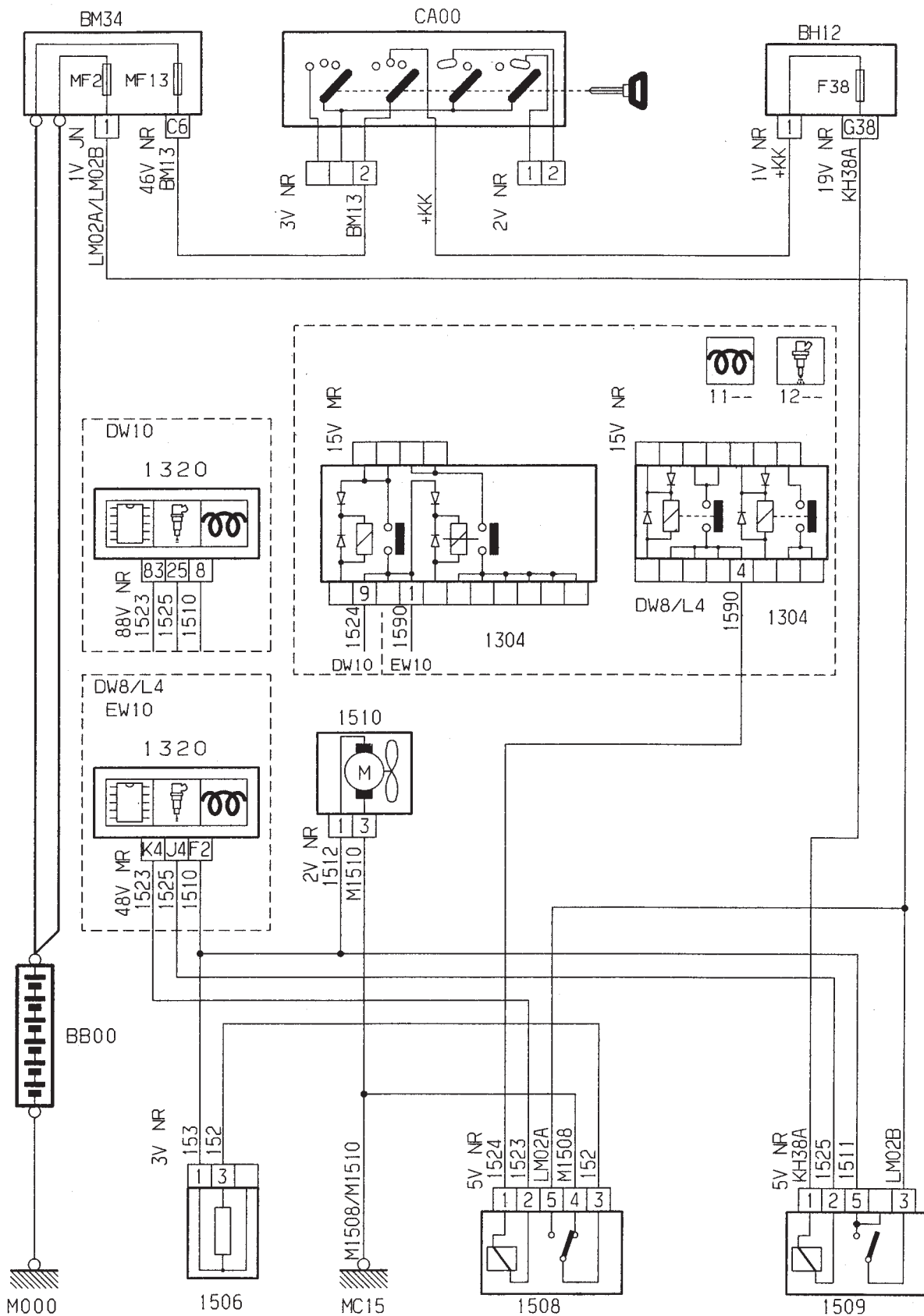
Refroidissement moteur - Groupe 1 motoventilateur - 1 vitesse (sans air conditionné)
(Moteurs DW8/L4 - DW10TD - EW10J4)

GÉNÉRALITÉS

MÉCANIQUE

ÉQUIPEMENT ÉLECTRIQUE

CARROSSERIE



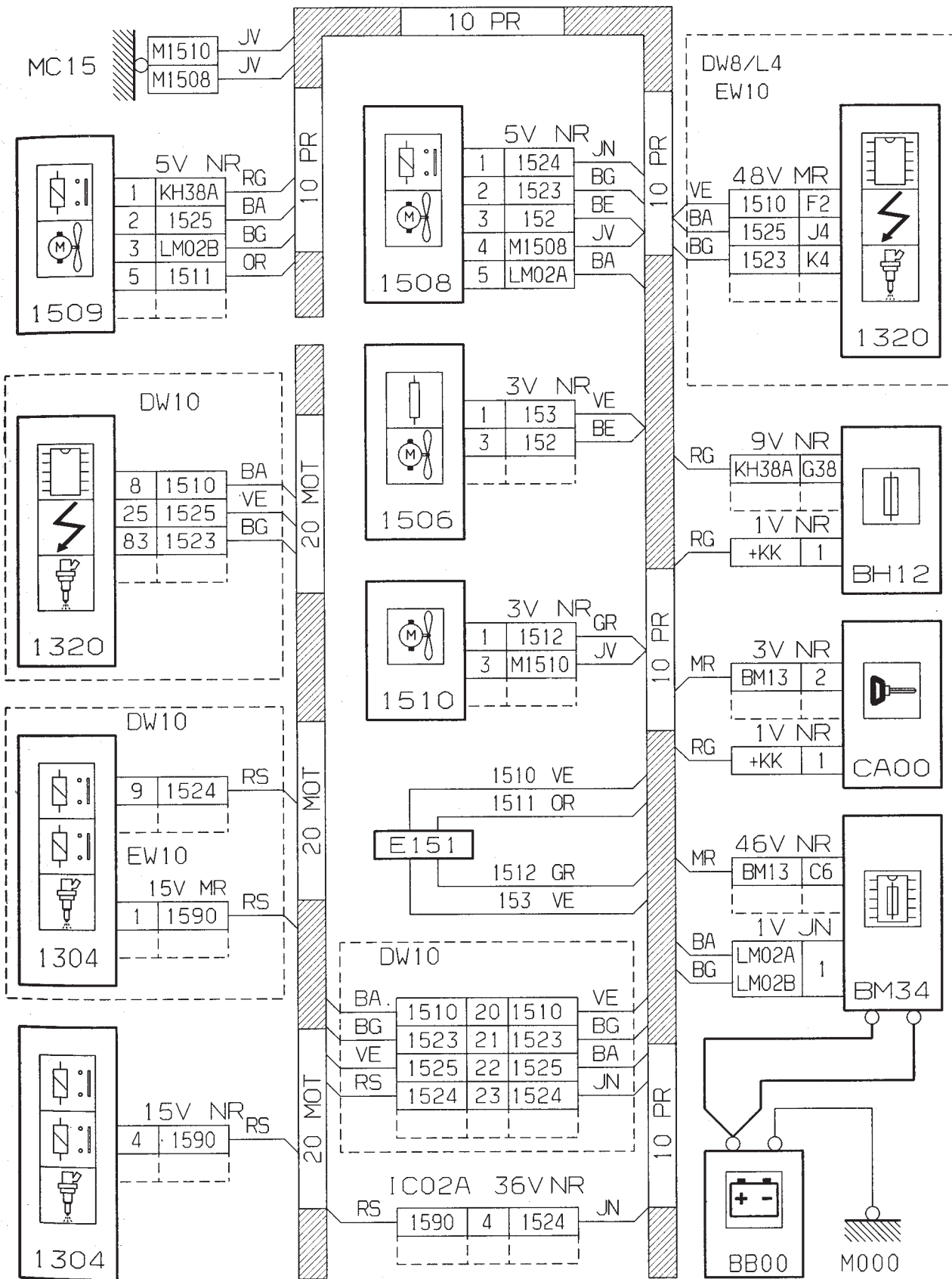
Refroidissement moteur - Groupe 1 motoventilateur - 1 vitesse (sans air conditionné)
(Moteurs DW8/L4 - DW10TD - EW10J4)

GÉNÉRALITÉS

MÉCANIQUE

ÉQUIPEMENT ÉLECTRIQUE

CARROSSERIE



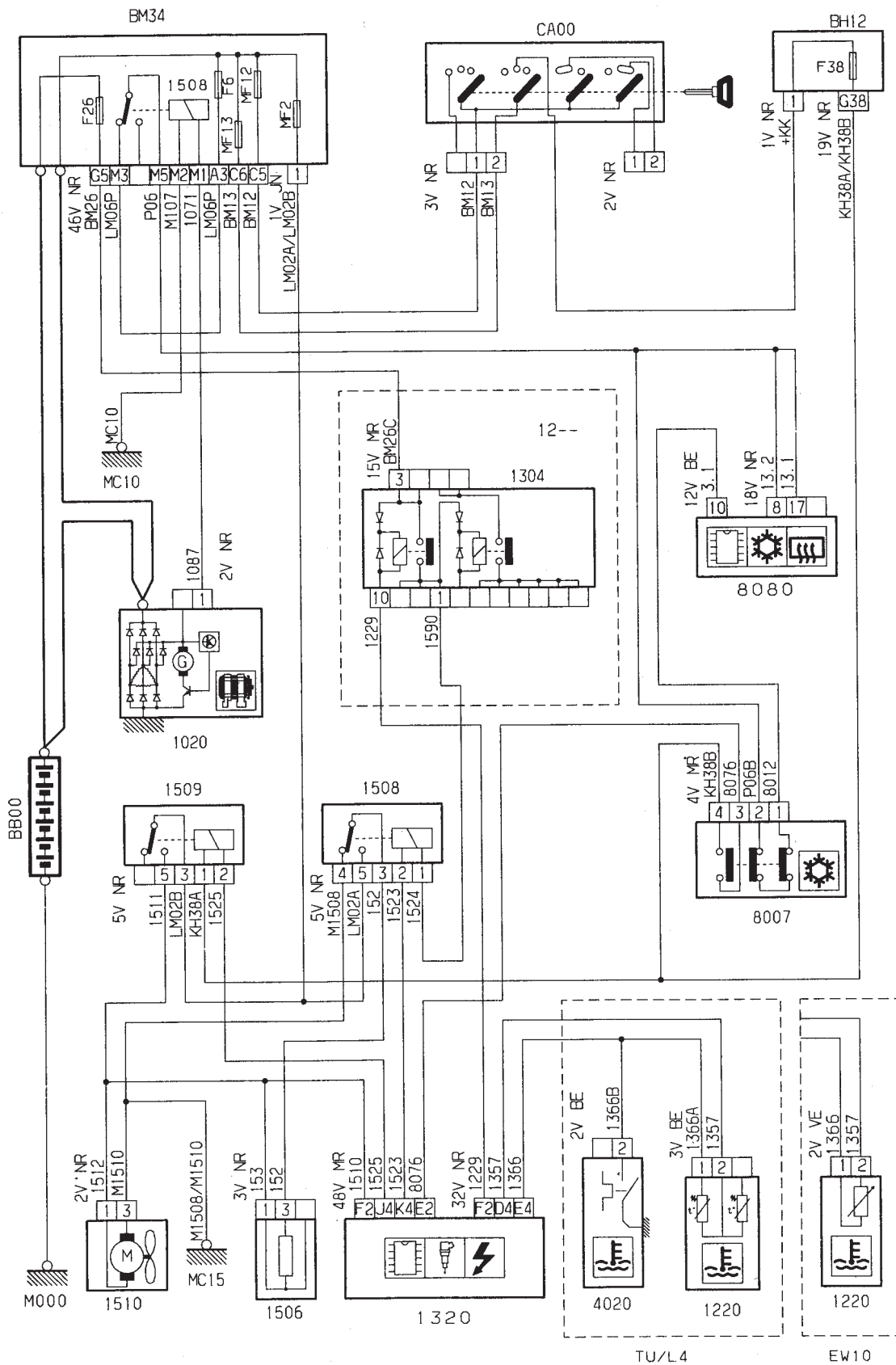
Refroidissement moteur - Groupe 1 motoventilateur - 2 vitesses (avec air conditionné)
(Moteurs TU/L4 - EW10)

GÉNÉRALITÉS

MÉCANIQUE

ÉQUIPEMENT ÉLECTRIQUE

CARROSSERIE



TU/L4

EW10

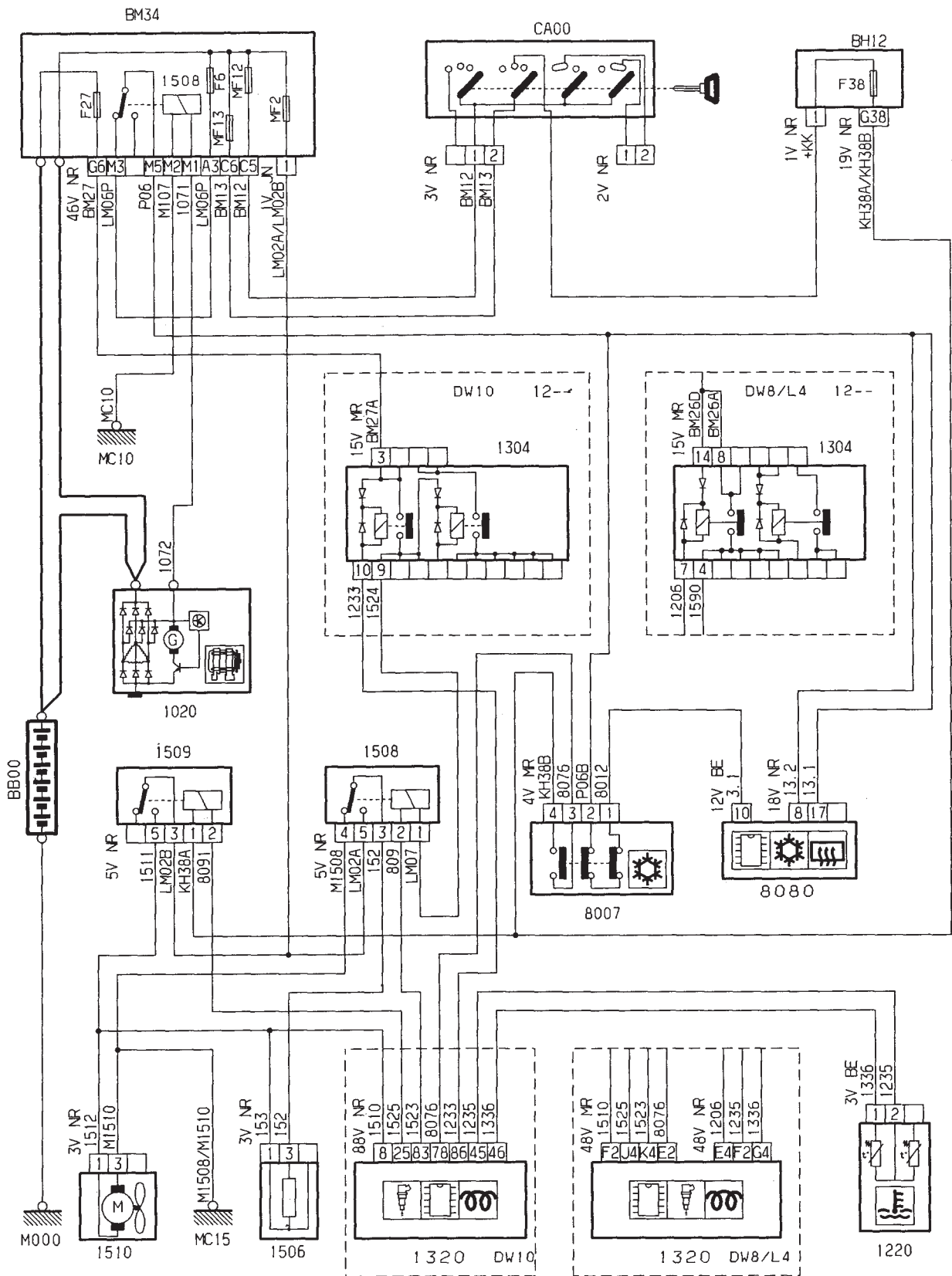
Refroidissement moteur - Groupe 1 motoventilateur - 2 vitesses (avec air conditionné)
(Moteurs DW8/L4 - DW10)

GÉNÉRALITÉS

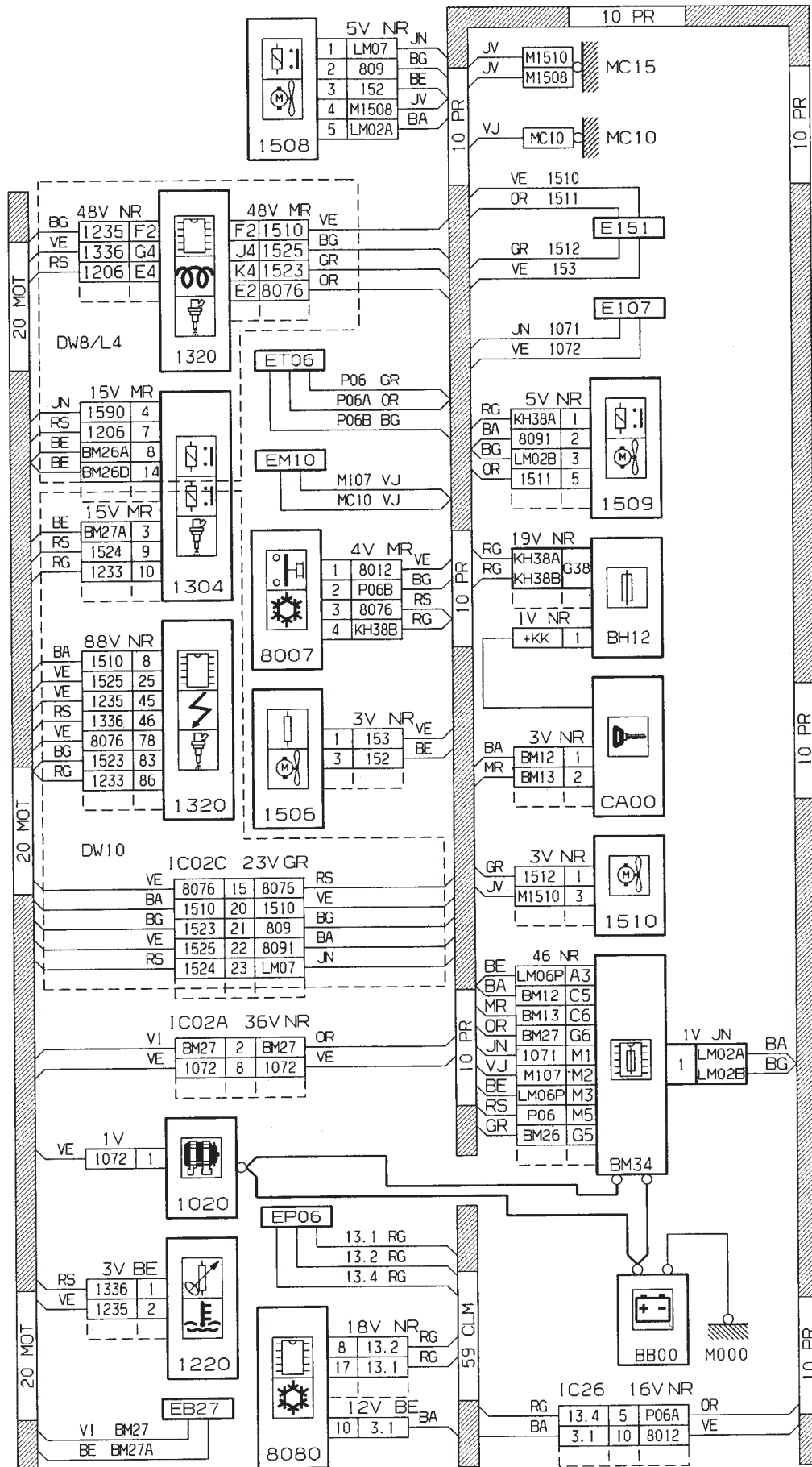
MÉCANIQUE

ÉQUIPEMENT ÉLECTRIQUE

CARROSSERIE



Refroidissement moteur - Groupe 1 motoventilateur - 2 vitesses (avec air conditionné)
(Moteurs DW8/L4 - DW10)



GÉNÉRALITÉS

MÉCANIQUE

ÉQUIPEMENT ÉLECTRIQUE

CARROSSERIE

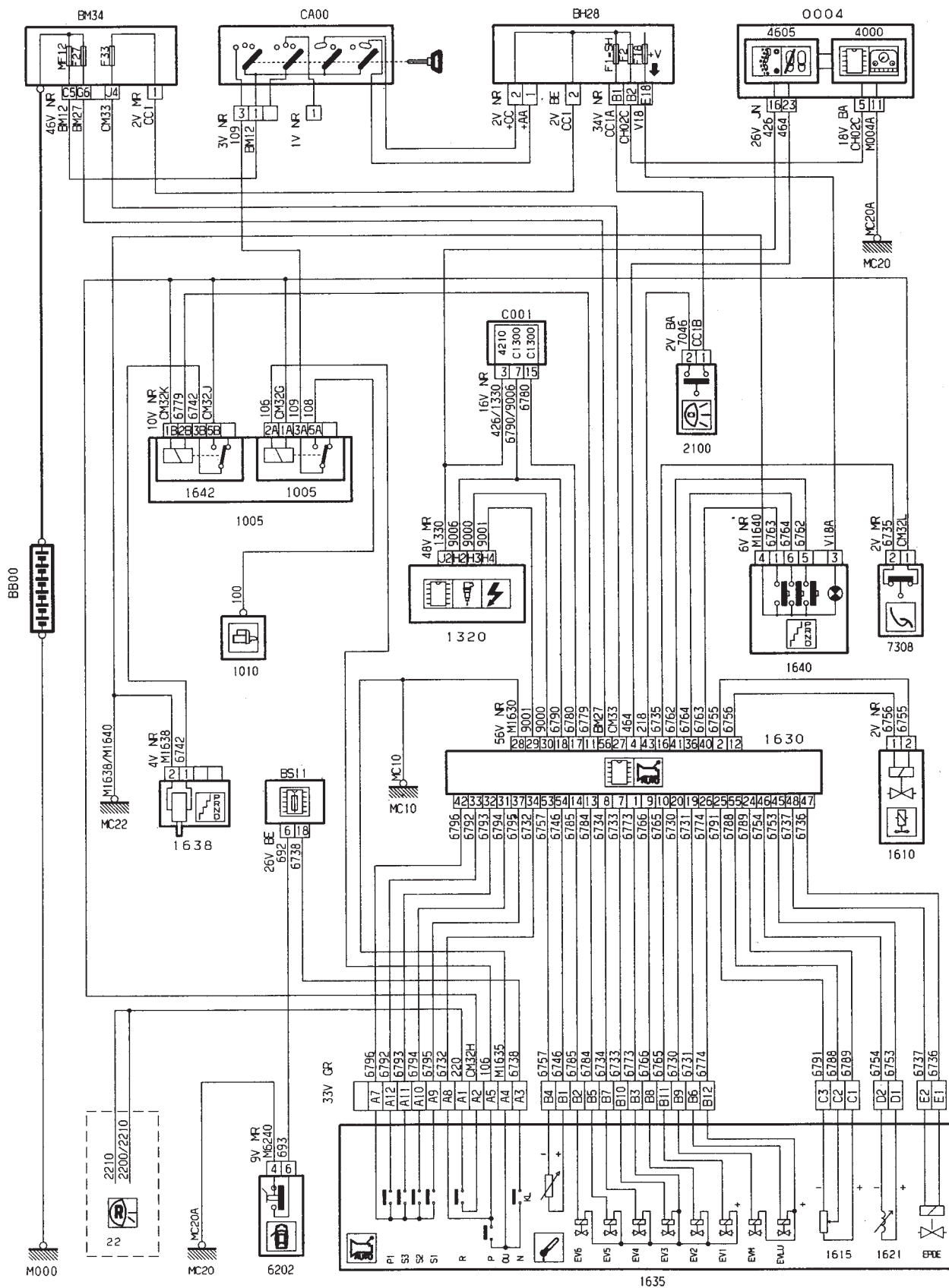
Boîte de vitesses automatique autoactive AL4
(Moteurs TU3JP/L4 - TU5JP4/L4)

GÉNÉRALITÉS

MÉCANIQUE

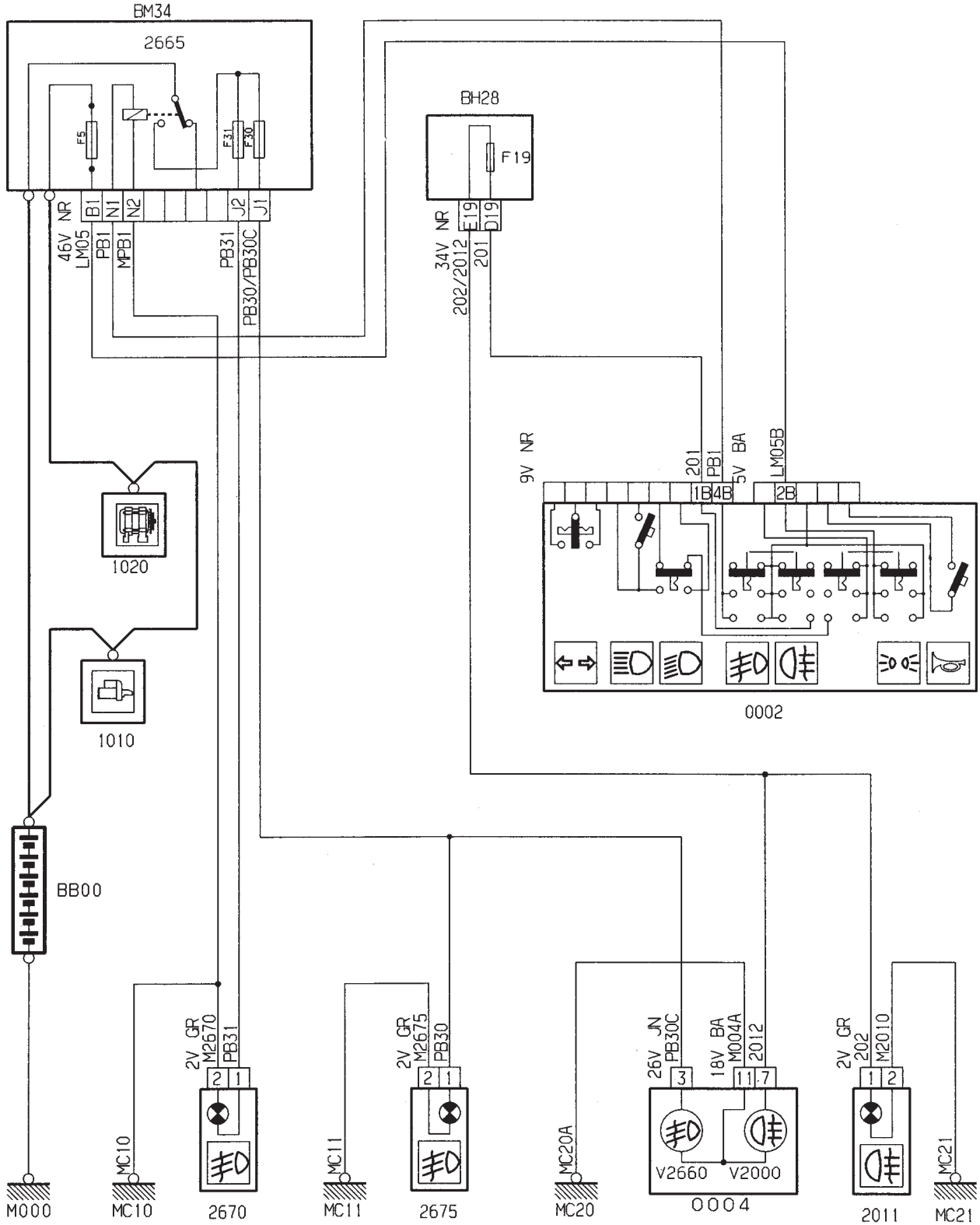
ÉQUIPEMENT ÉLECTRIQUE

CARROSSERIE

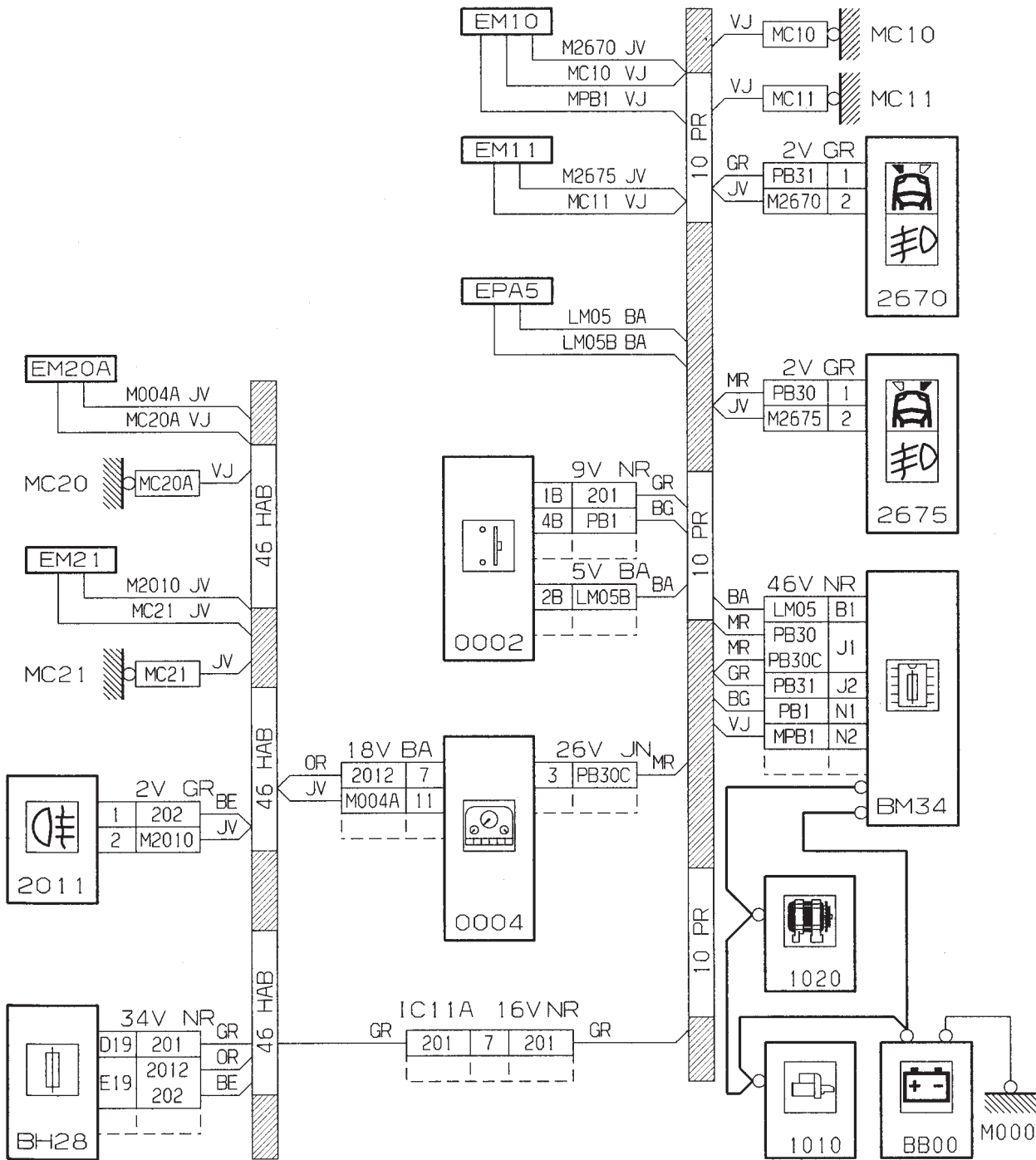


Groupe signalisation - Éclairage extérieur

Feux antibrouillard arrière
Projecteurs anti-brouillard avant



Feux antibrouillard arrière
Projecteurs anti-brouillard avant



GÉNÉRALITÉS

MÉCANIQUE

ÉQUIPEMENT ÉLECTRIQUE

CARROSSERIE

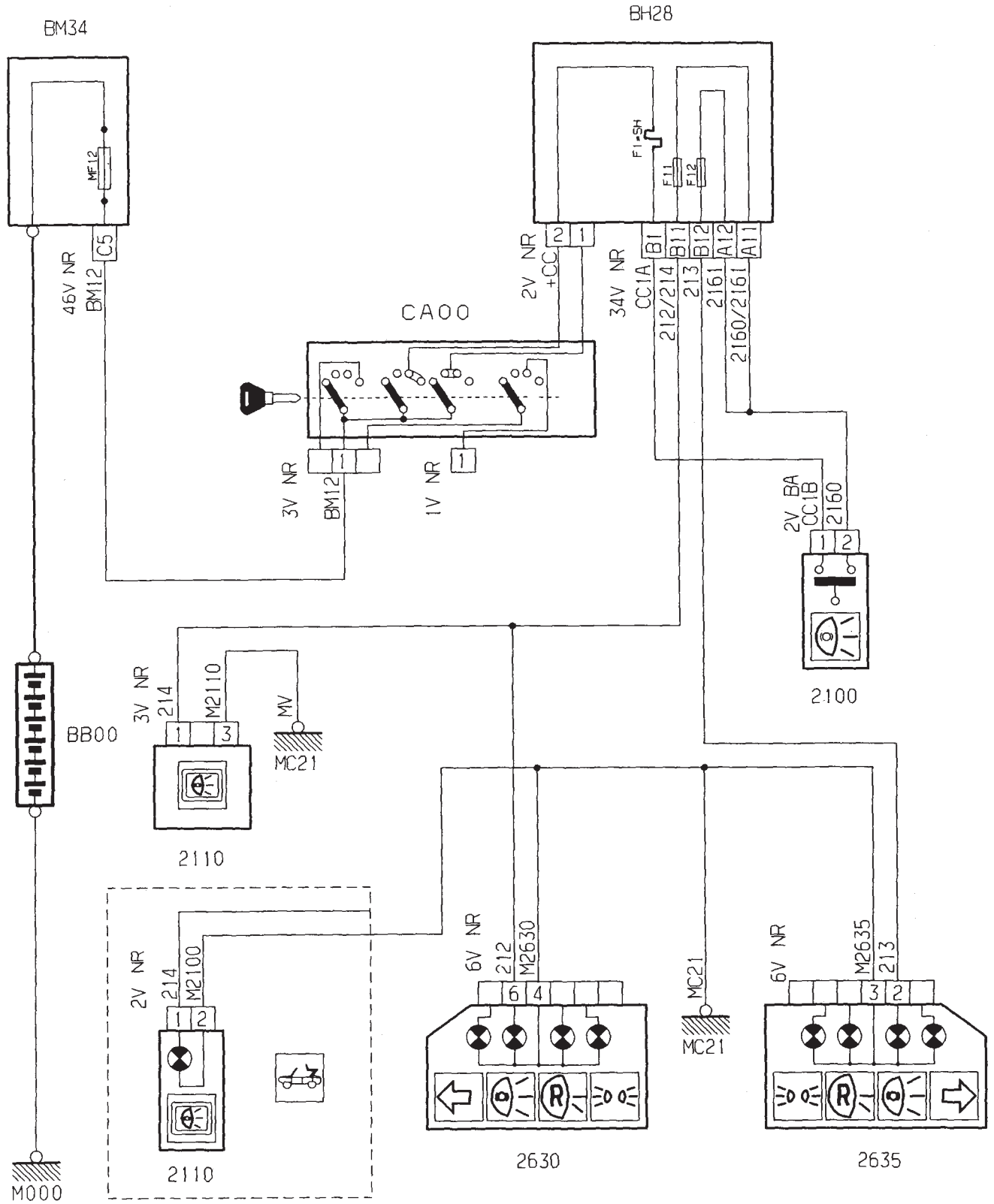
GÉNÉRALITÉS

MÉCANIQUE

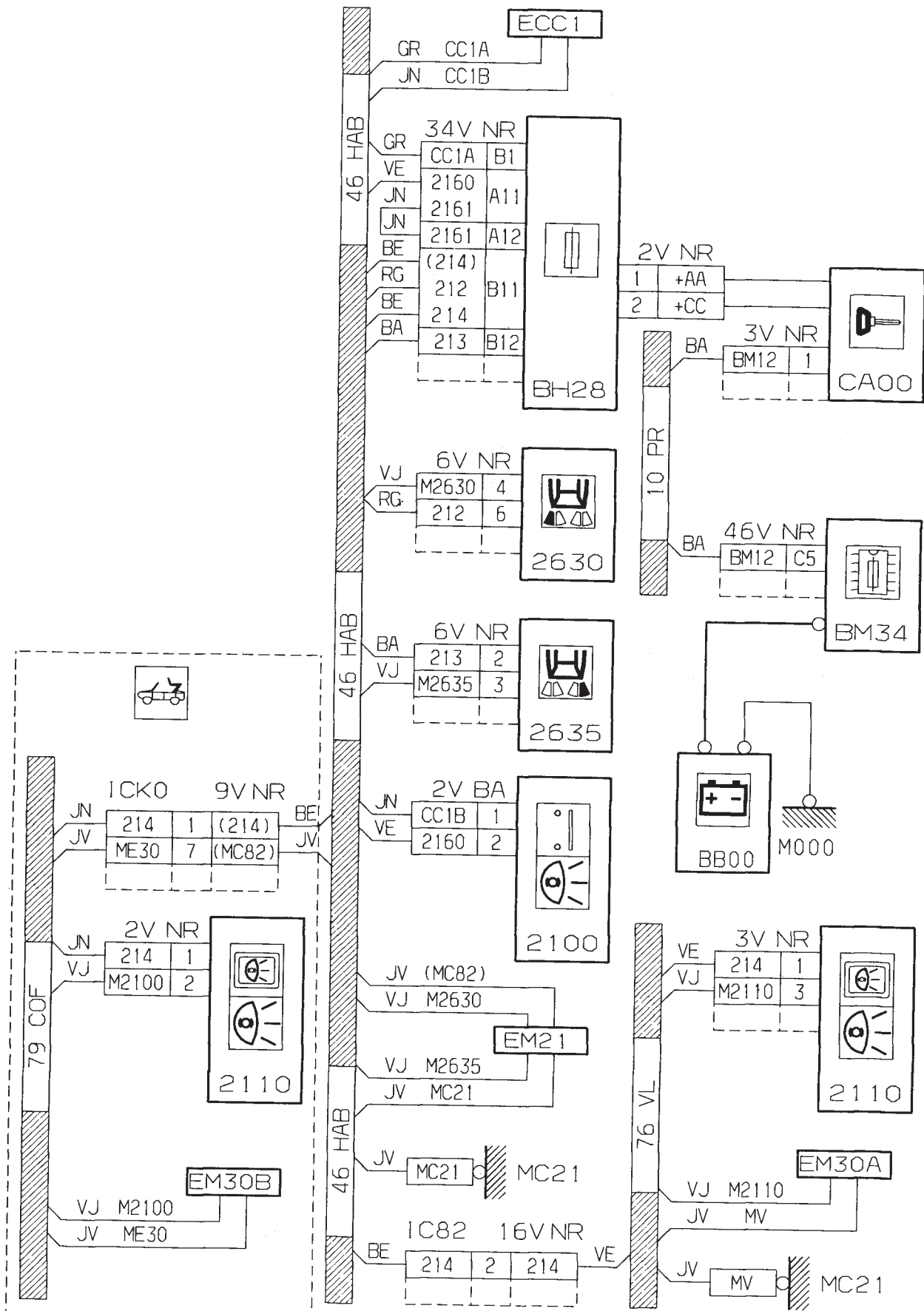
ÉQUIPEMENT ÉLECTRIQUE

CARROSSERIE

Feux stop



Feux stop



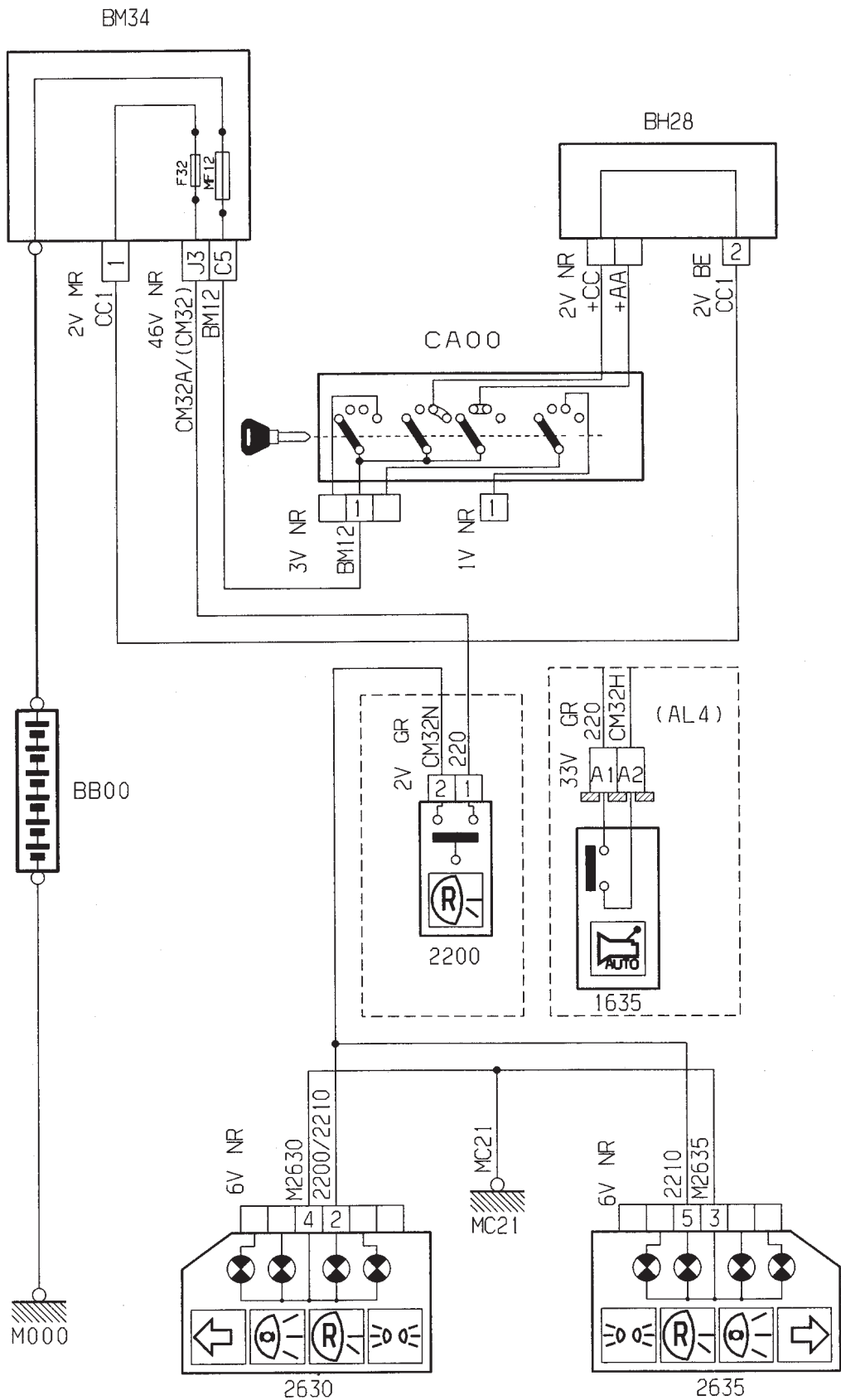
GÉNÉRALITÉS

MÉCANIQUE

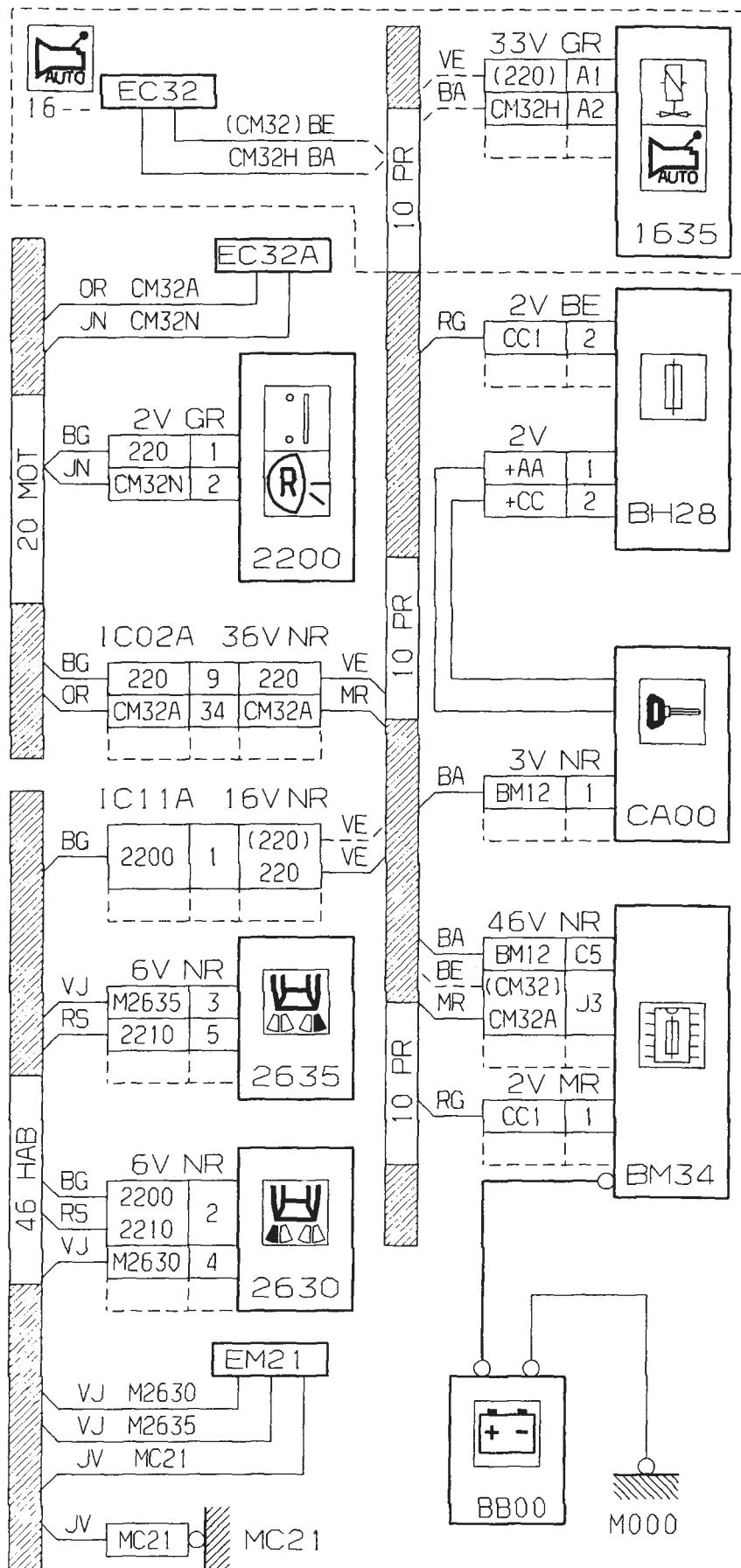
ÉQUIPEMENT ÉLECTRIQUE

CARROSSERIE

Feux de recul



Feux de recul



GÉNÉRALITÉS

MÉCANIQUE

ÉQUIPEMENT ÉLECTRIQUE

CARROSSERIE

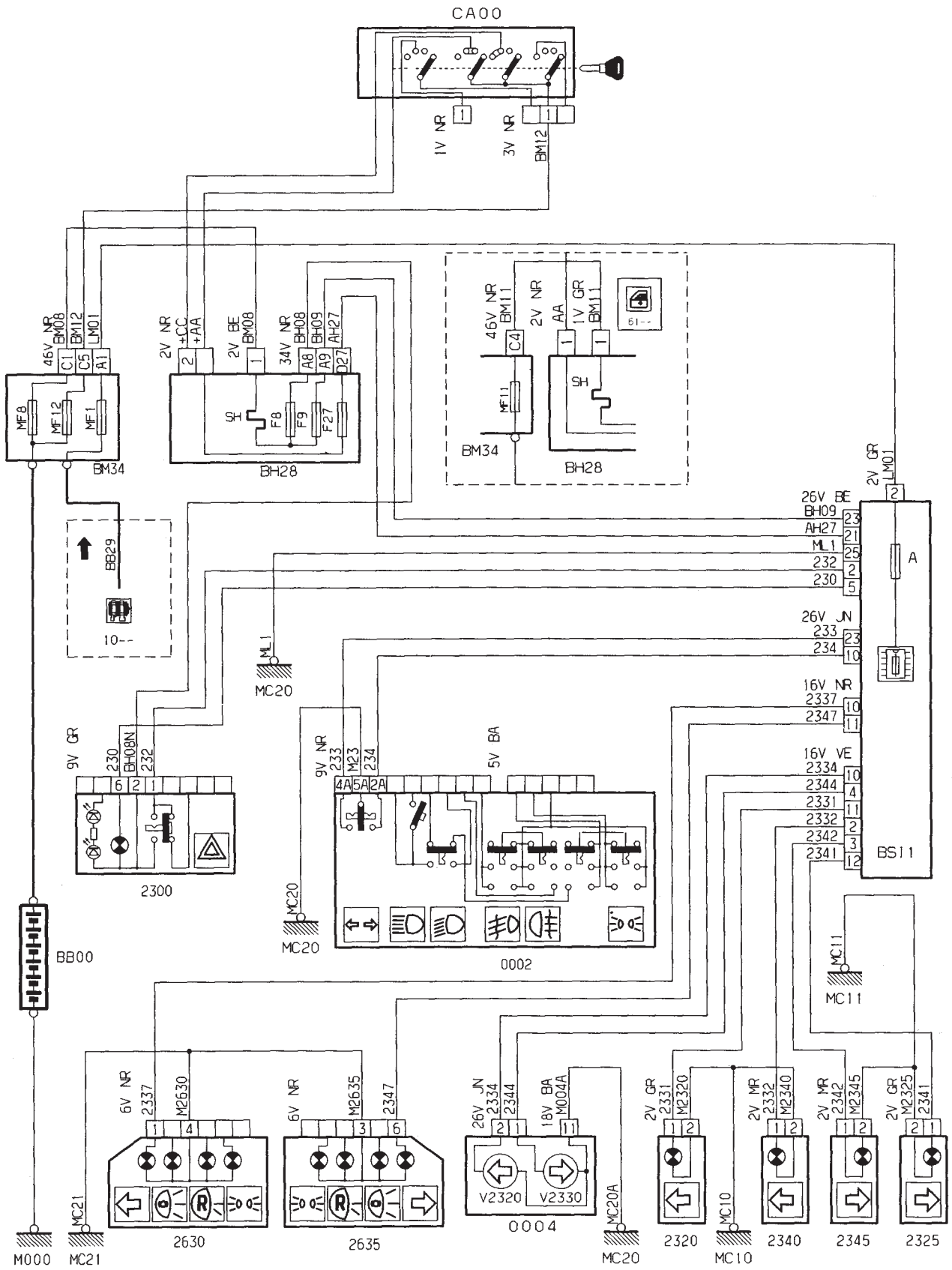
Indicateurs de direction / signal danger

GÉNÉRALITÉS

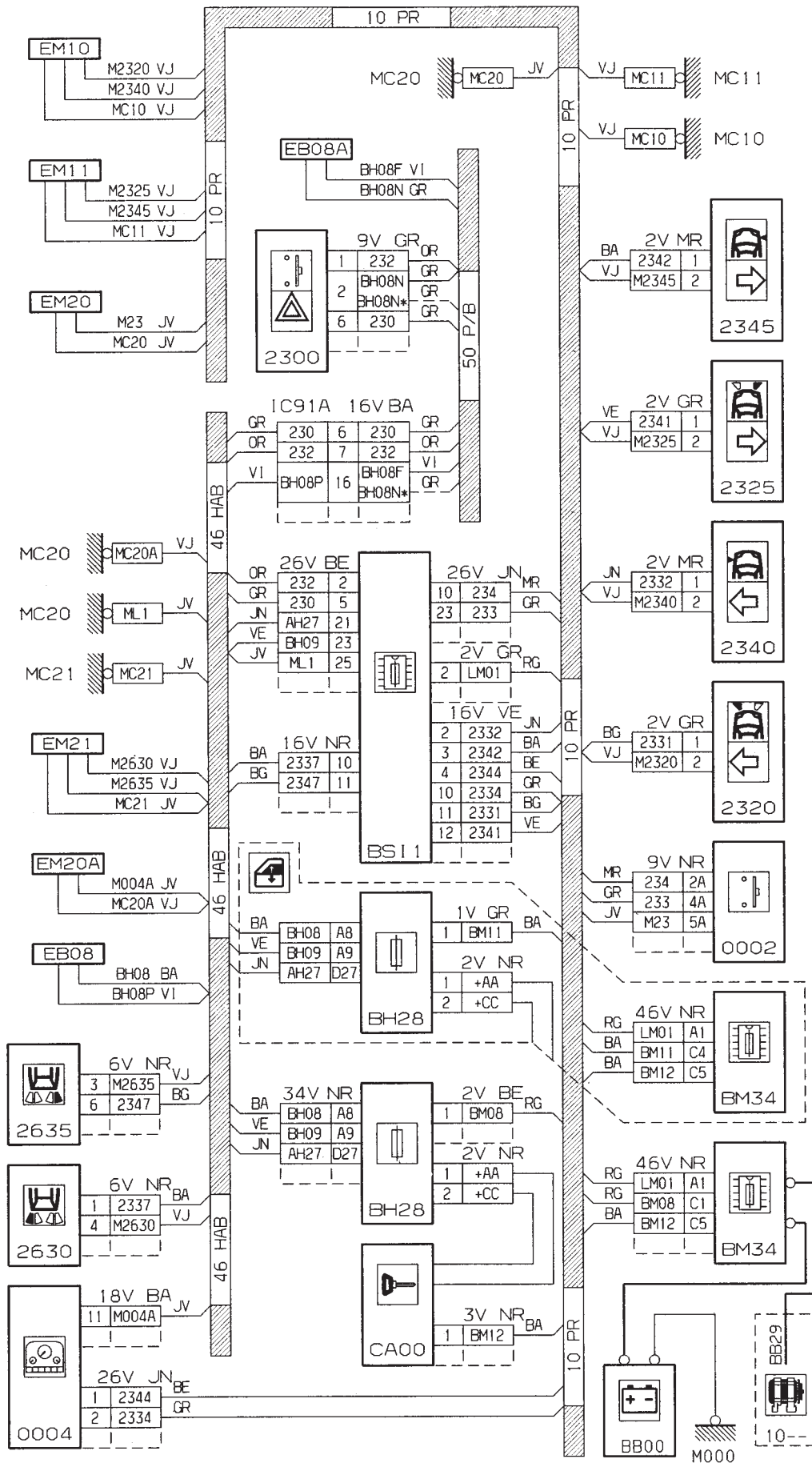
MÉCANIQUE

ÉQUIPEMENT ÉLECTRIQUE

CARROSSERIE



Indicateurs de direction / signal danger



GÉNÉRALITÉS

MÉCANIQUE

ÉQUIPEMENT ÉLECTRIQUE

CARROSSERIE

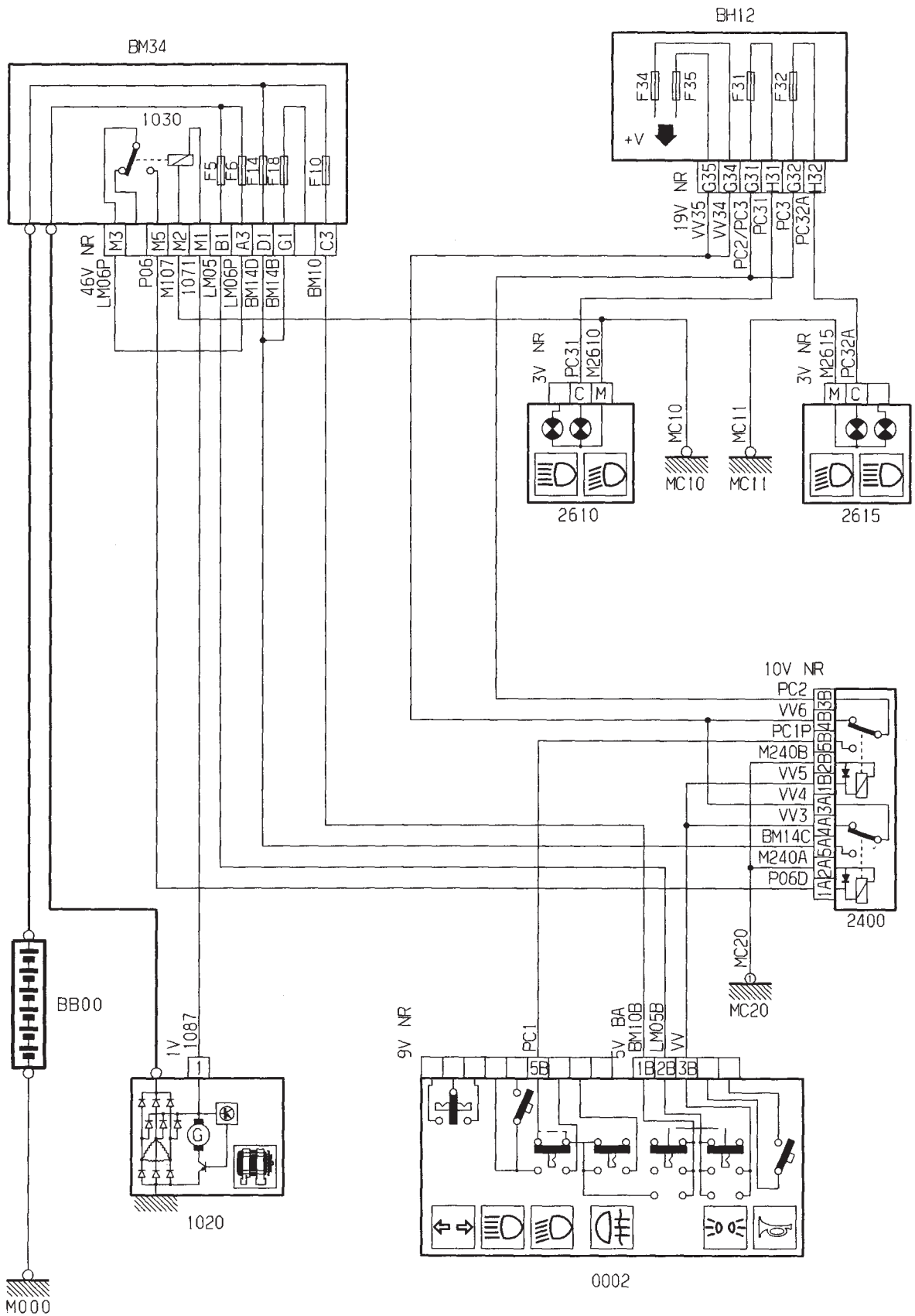
Feux diurnes

GÉNÉRALITÉS

MÉCANIQUE

ÉQUIPEMENT ÉLECTRIQUE

CARROSSERIE



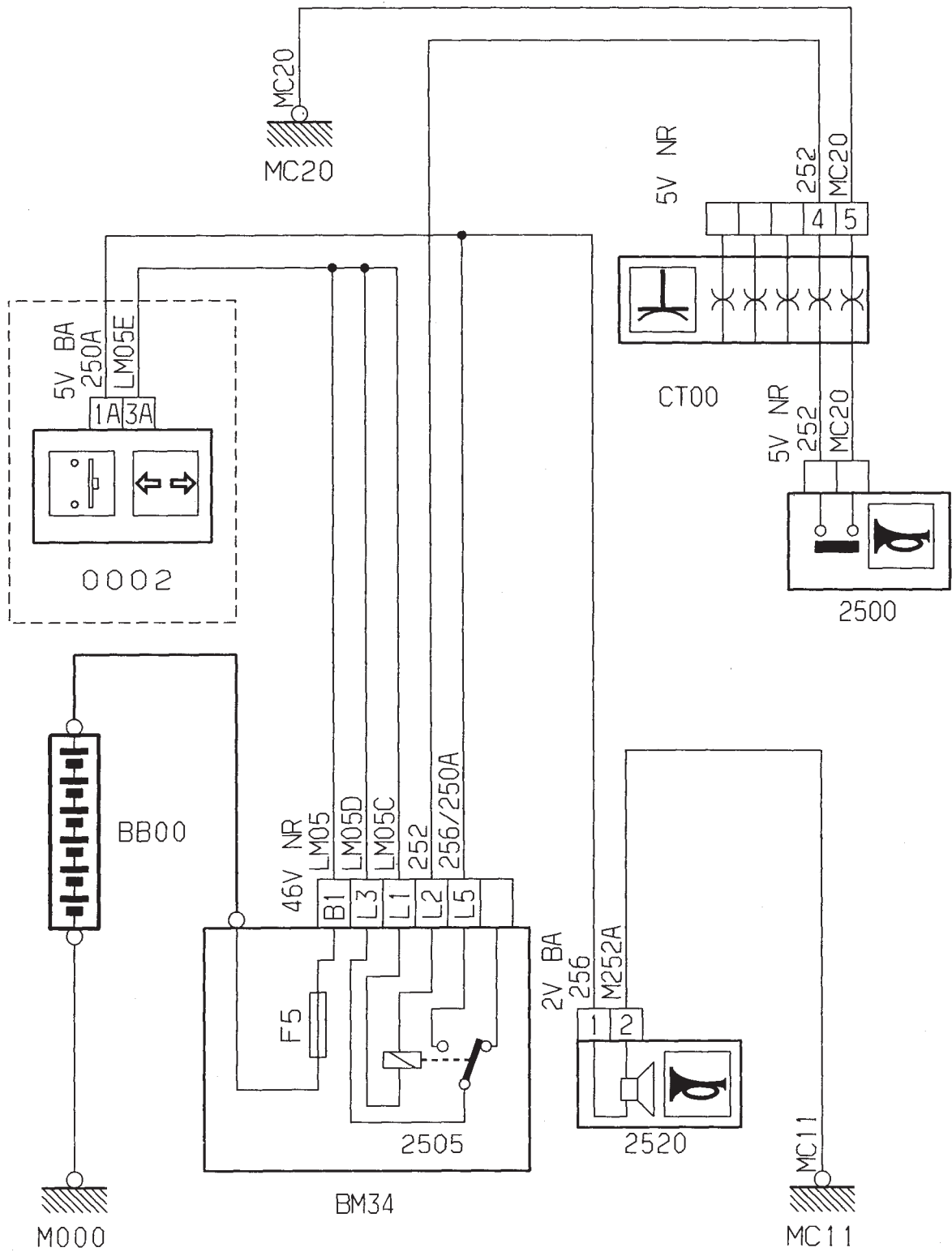
Avertisseur sonore

GÉNÉRALITÉS

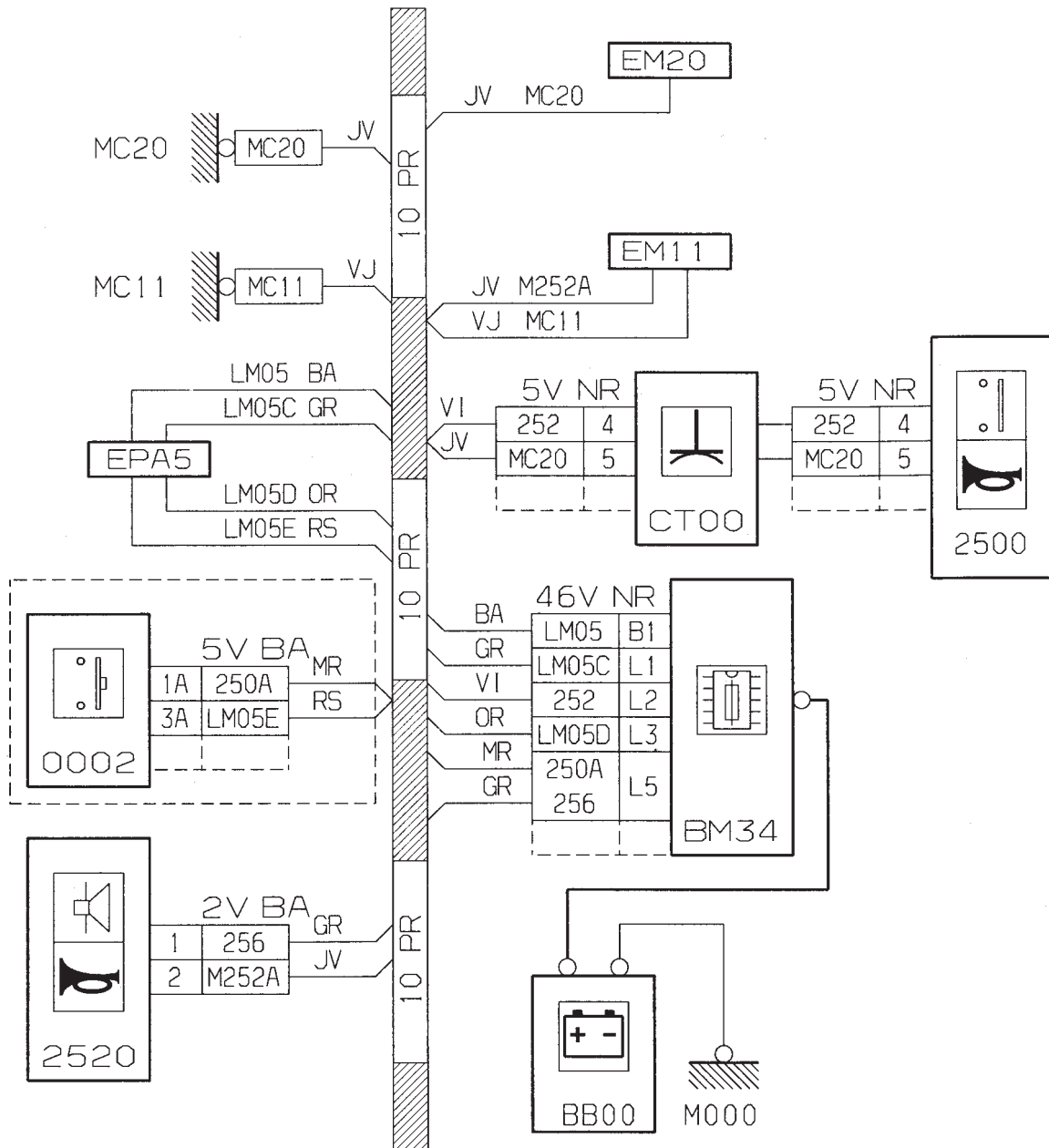
MÉCANIQUE

ÉQUIPEMENT ÉLECTRIQUE

CARROSSERIE



Avertisseur sonore



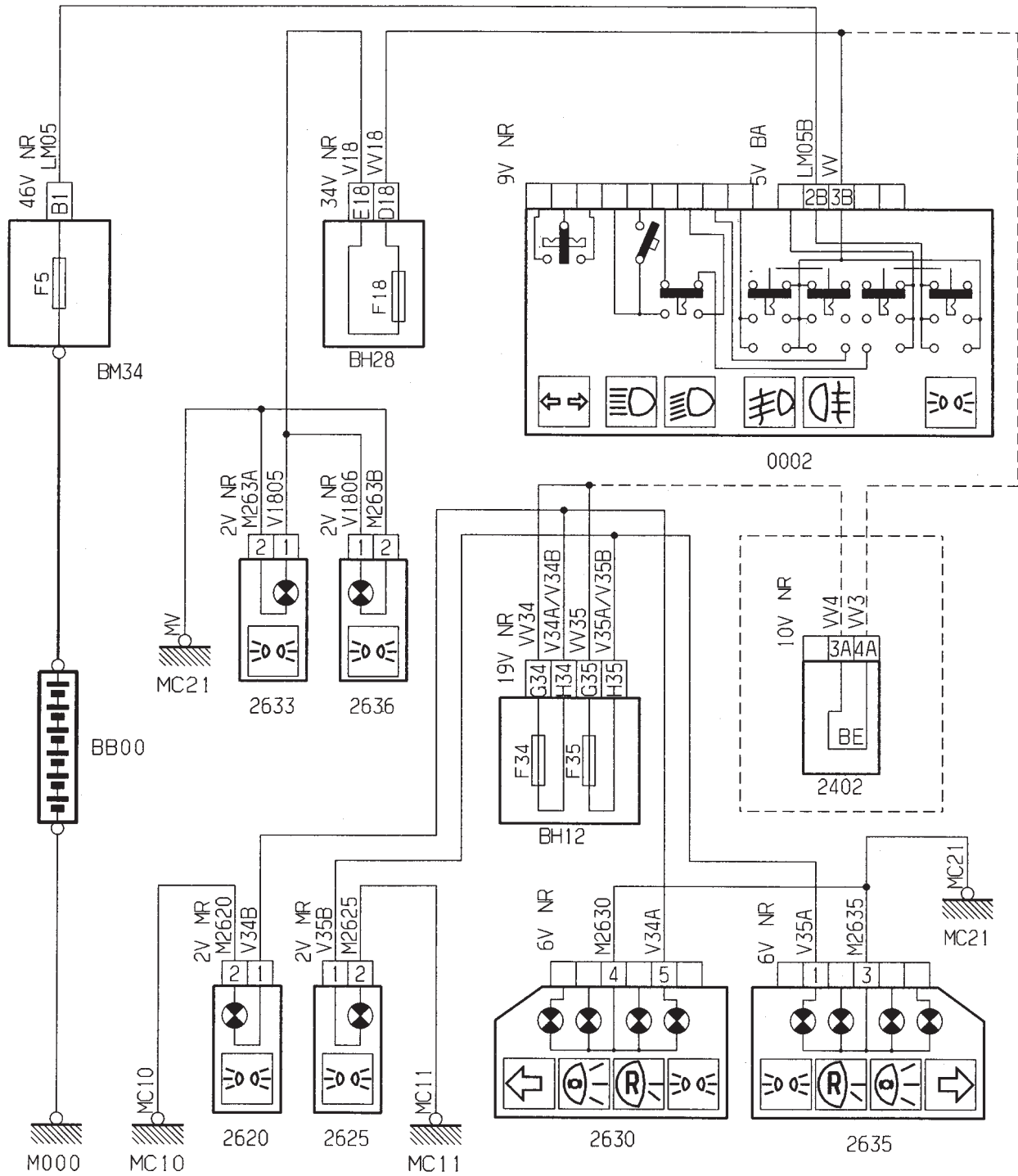
GÉNÉRALITÉS

MÉCANIQUE

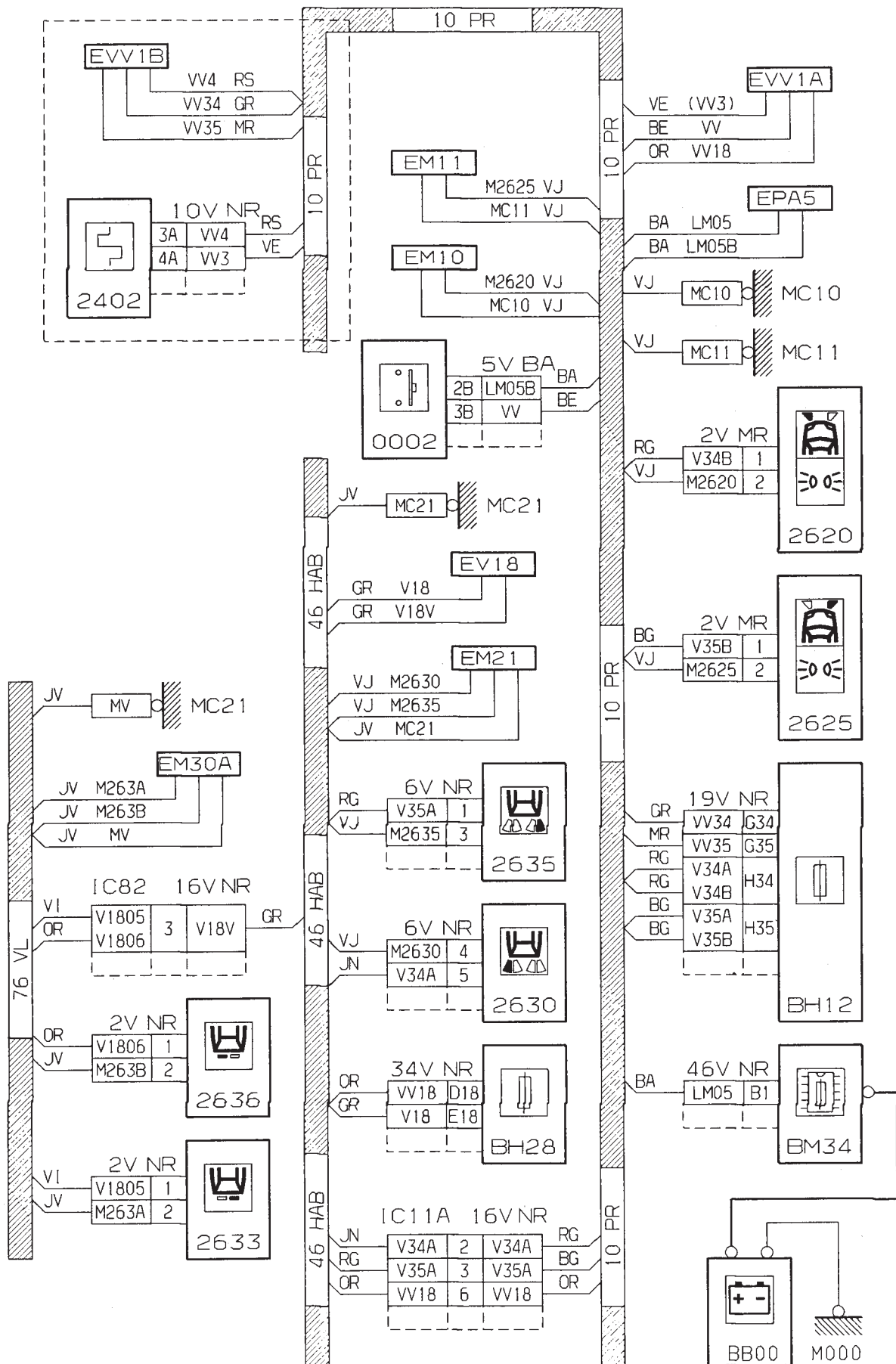
ÉQUIPEMENT ÉLECTRIQUE

CARROSSERIE

Feux de position



Feux de position



GÉNÉRALITÉS

MÉCANIQUE

ÉQUIPEMENT ÉLECTRIQUE

CARROSSERIE

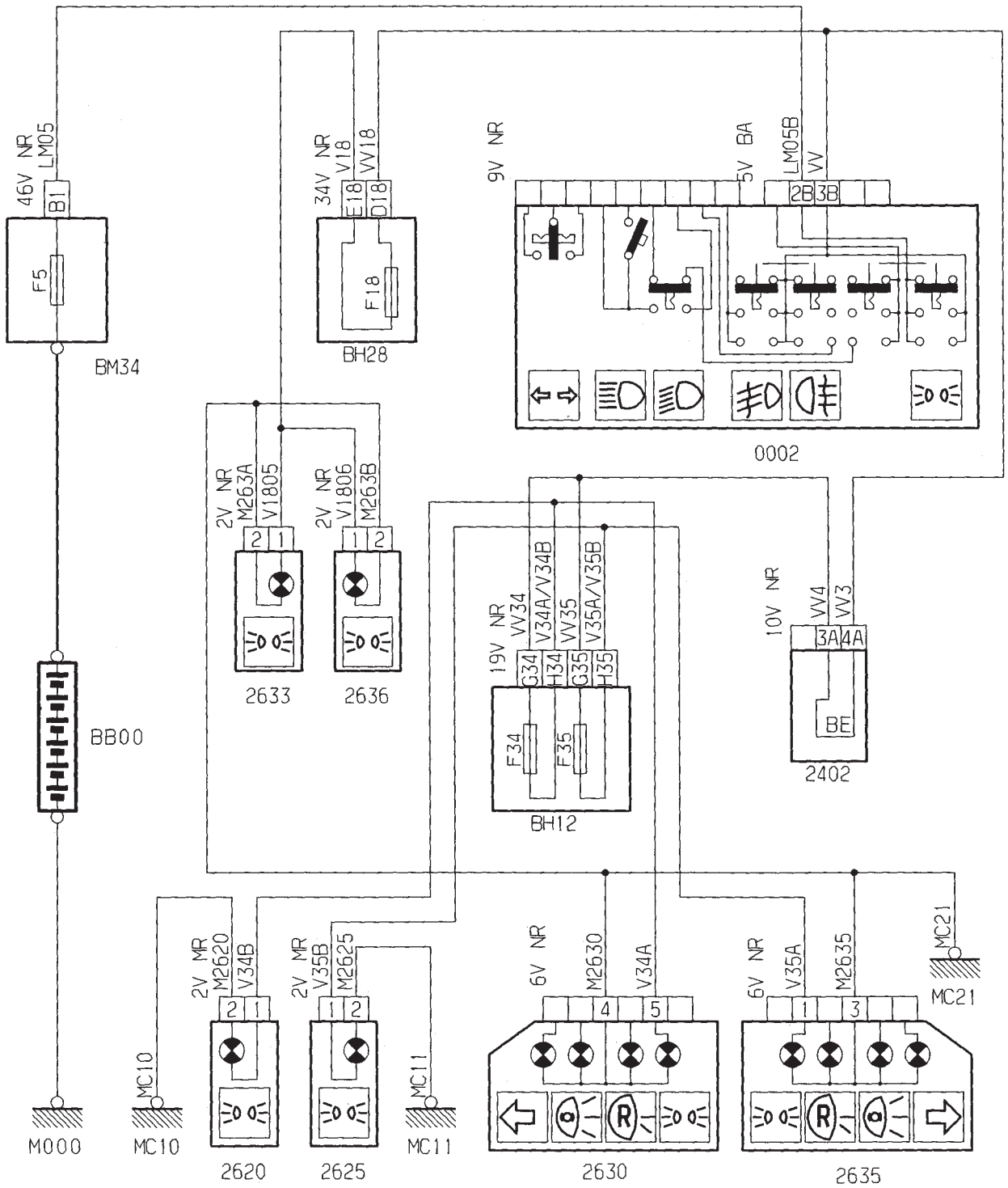
Feux de position (coupé / cabriolet)

GÉNÉRALITÉS

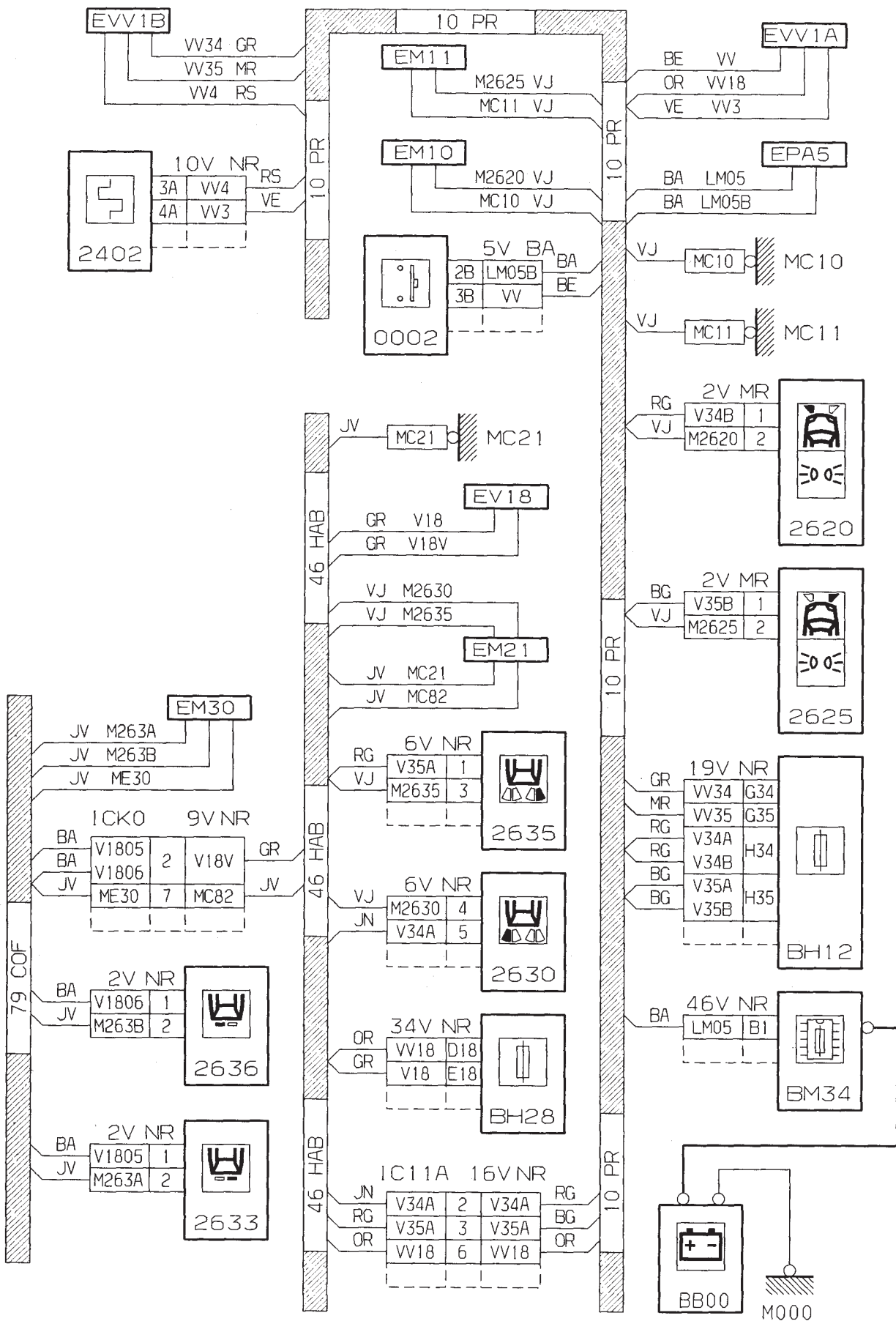
MÉCANIQUE

ÉQUIPEMENT ÉLECTRIQUE

CARROSSERIE



Feux de position (coupé / cabriolet)



GÉNÉRALITÉS

MÉCANIQUE

ÉQUIPEMENT ÉLECTRIQUE

CARROSSERIE

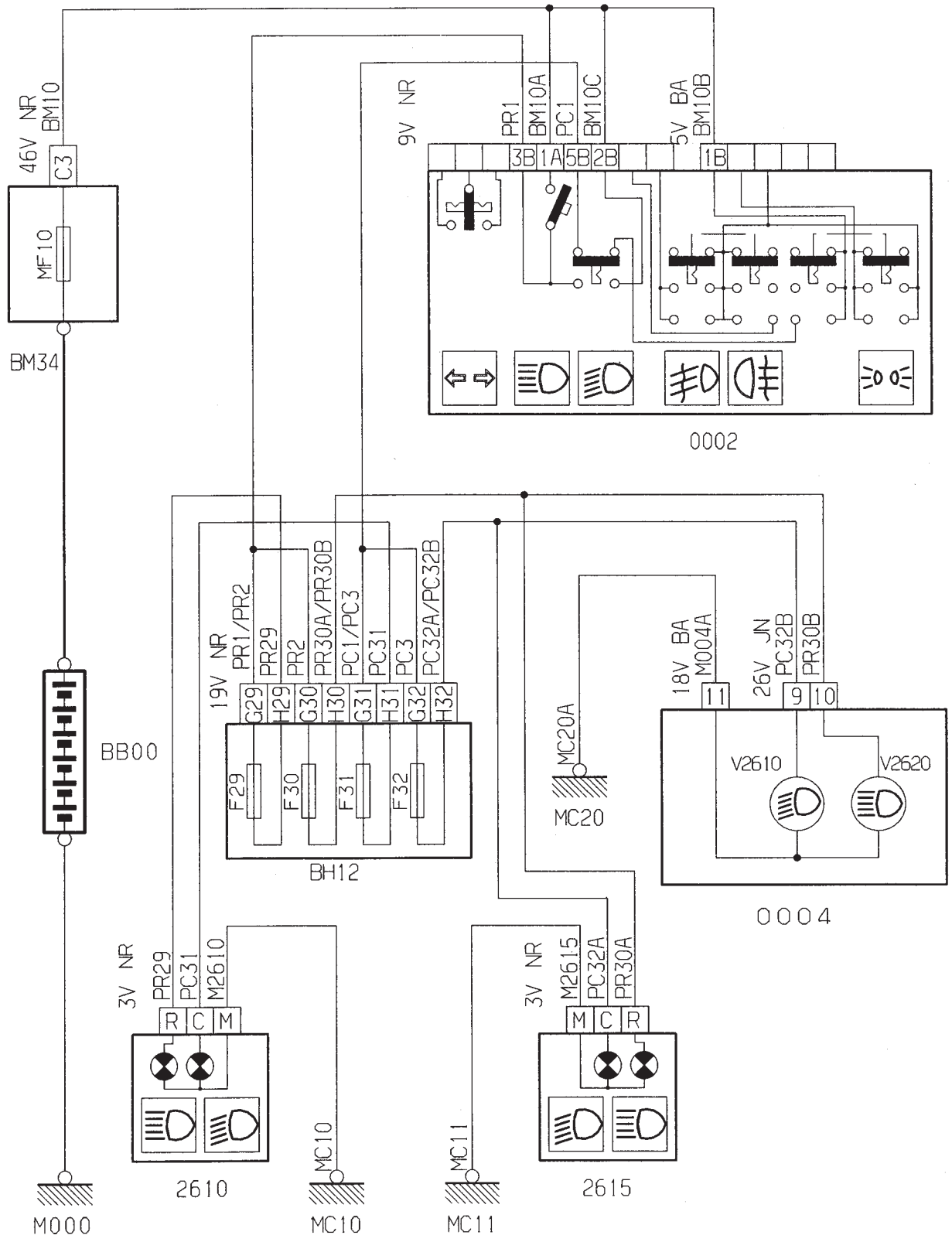
Projecteurs monoblocs simple parabole

GÉNÉRALITÉS

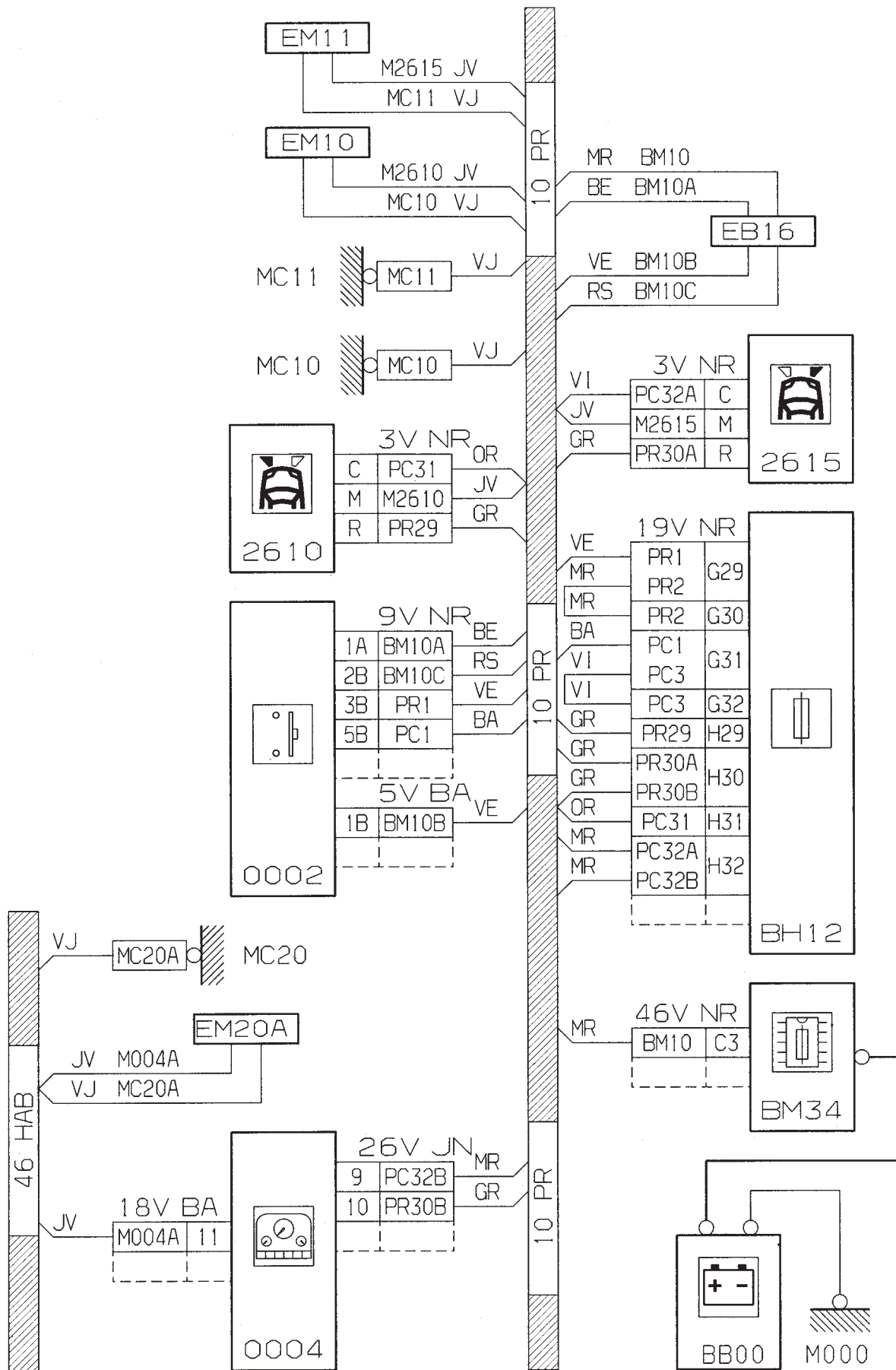
MÉCANIQUE

ÉQUIPEMENT ÉLECTRIQUE

CARROSSERIE



Projecteurs monoblocs simple parabole



GÉNÉRALITÉS

MÉCANIQUE

ÉQUIPEMENT ÉLECTRIQUE

CARROSSERIE

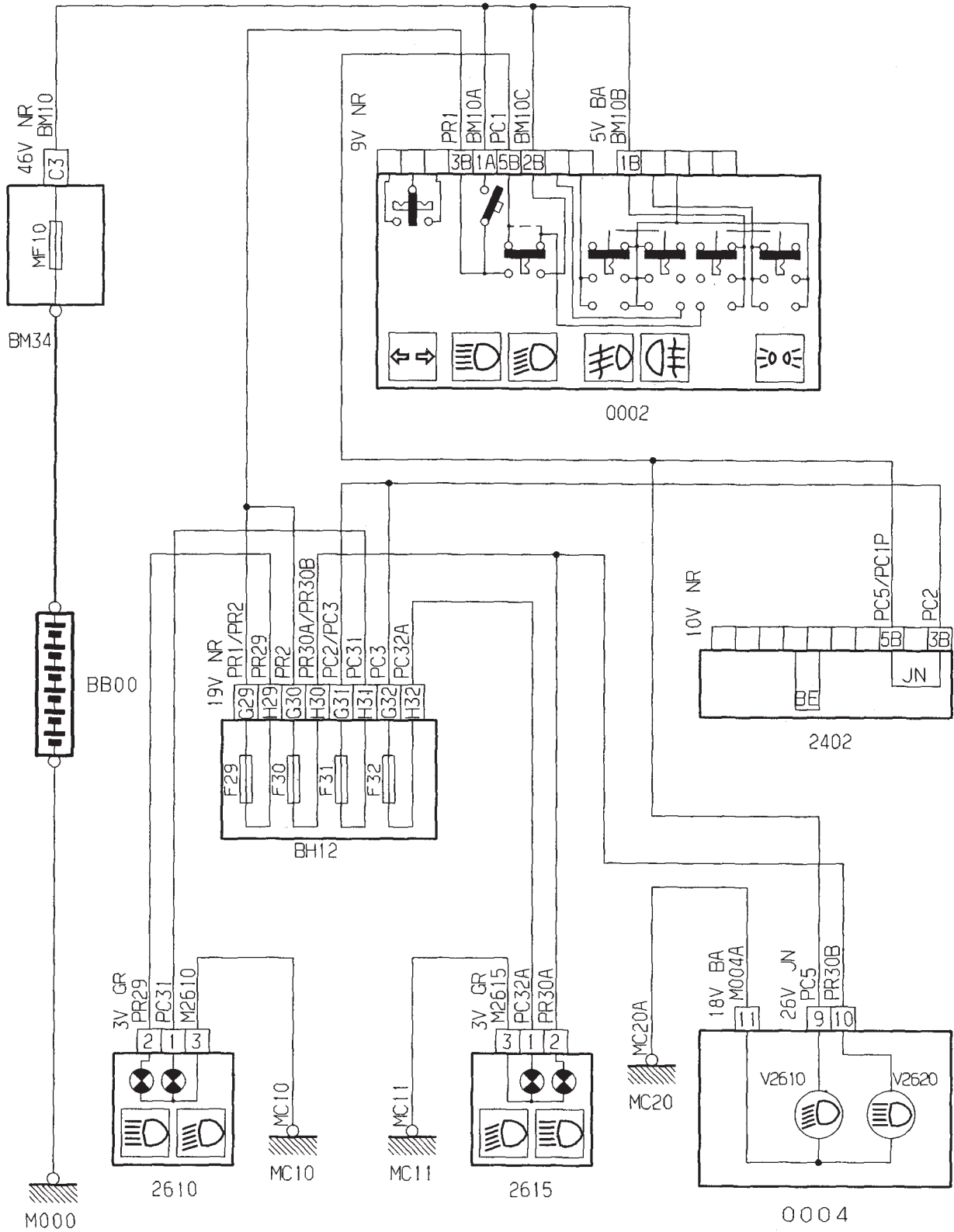
Projecteurs monoblocs simple et double parabole avec shunt relais feux diurnes

GÉNÉRALITÉS

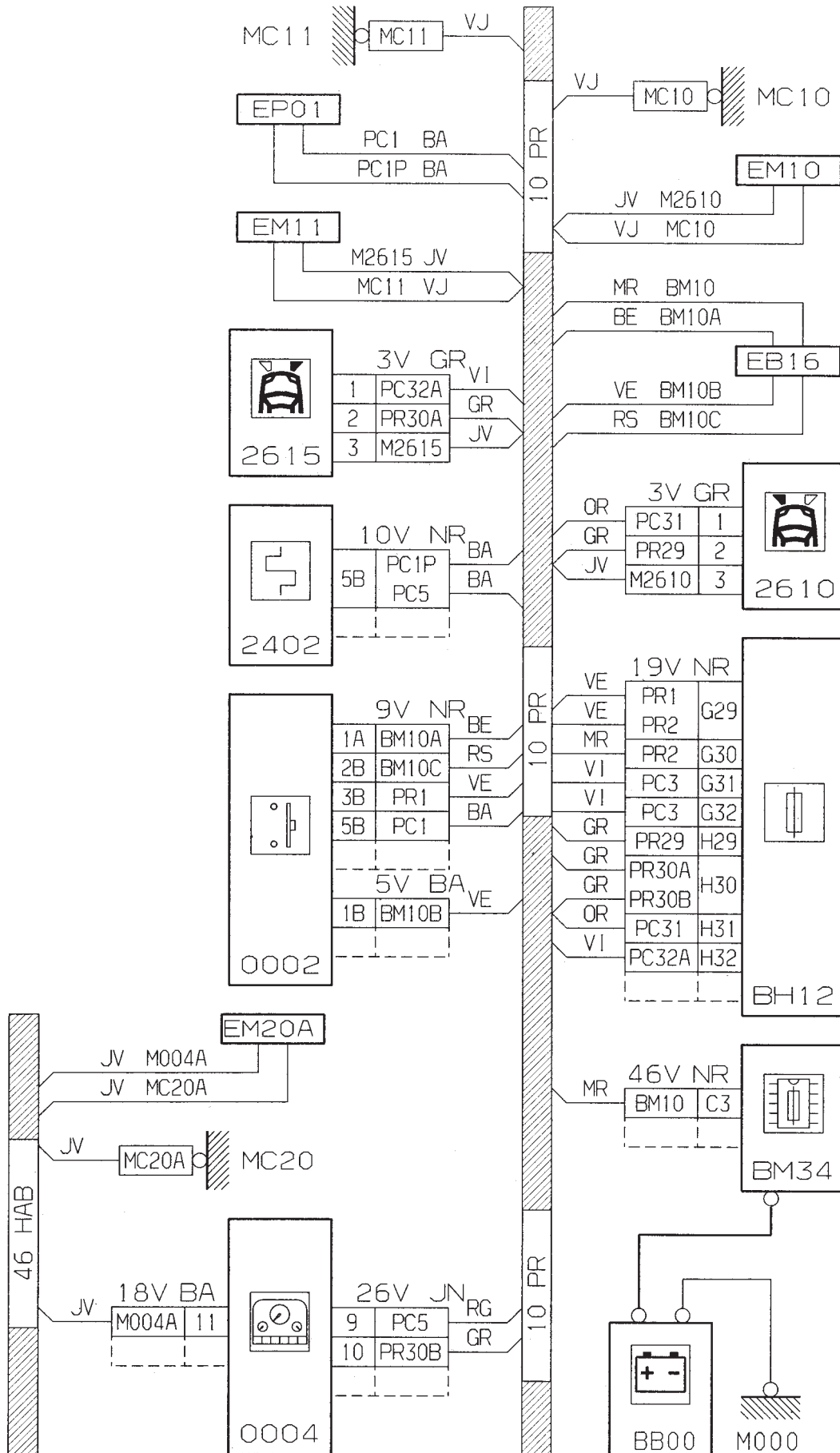
MÉCANIQUE

ÉQUIPEMENT ÉLECTRIQUE

CARROSSERIE



Projecteurs monoblocs simple et double parabole avec shunt relais feux diurnes



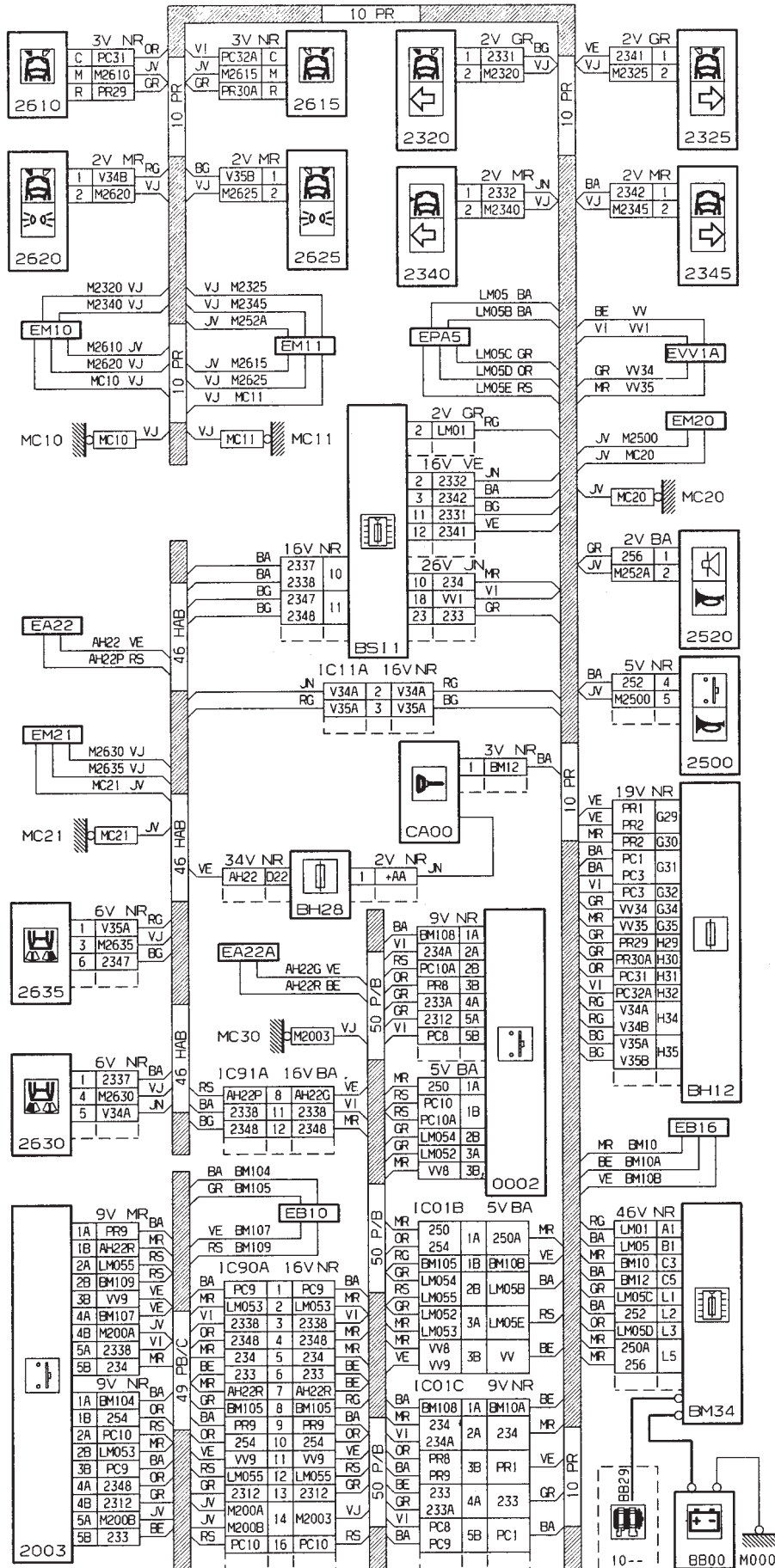
GÉNÉRALITÉS

MÉCANIQUE

ÉQUIPEMENT ÉLECTRIQUE

CARROSSERIE

Commande déportée auto-école



GÉNÉRALITÉS

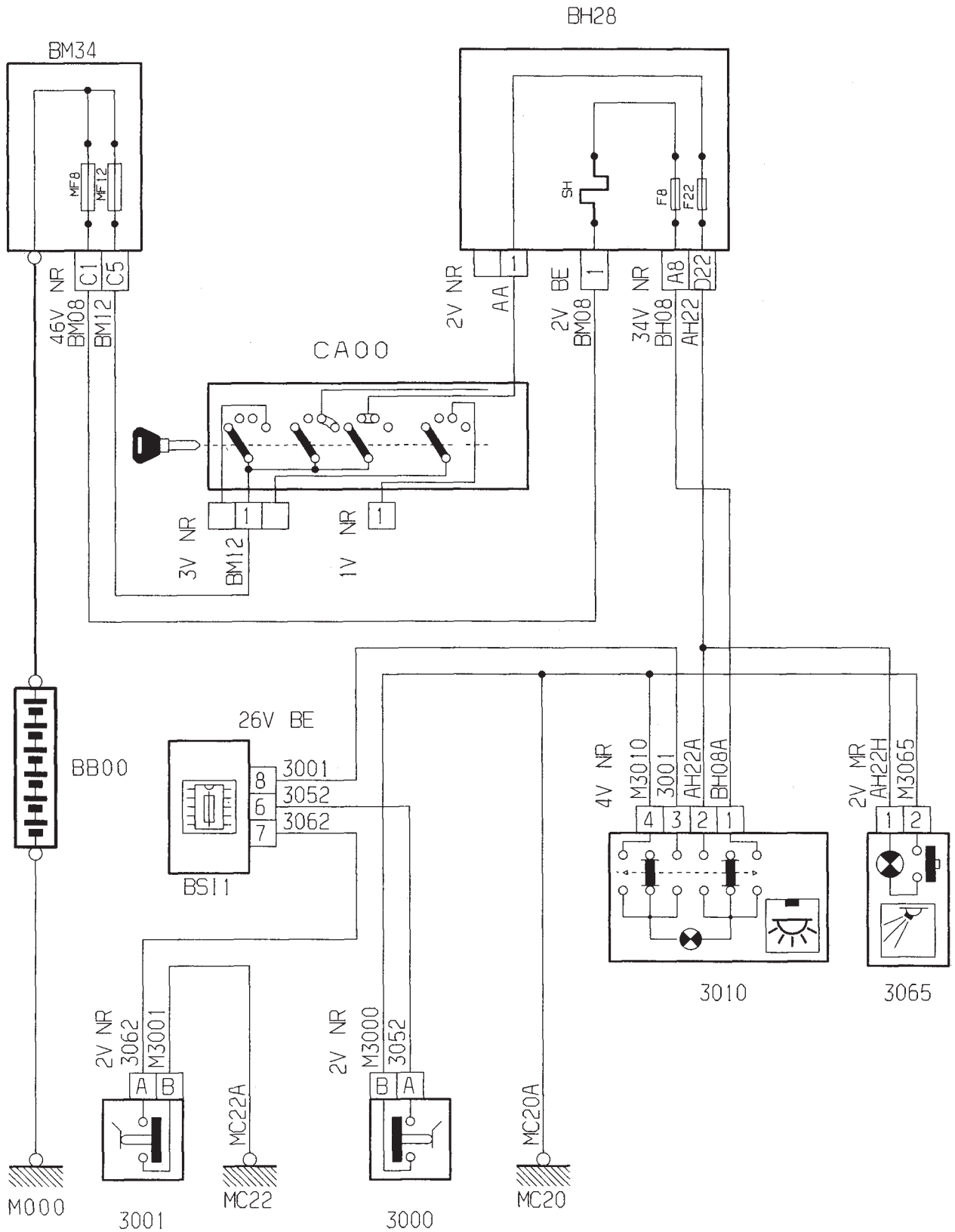
MÉCANIQUE

ÉQUIPEMENT ÉLECTRIQUE

CARROSSERIE

Groupe éclairage intérieur

Eclairage intérieur non temporisé (sans condamnation) / lecteur de carte



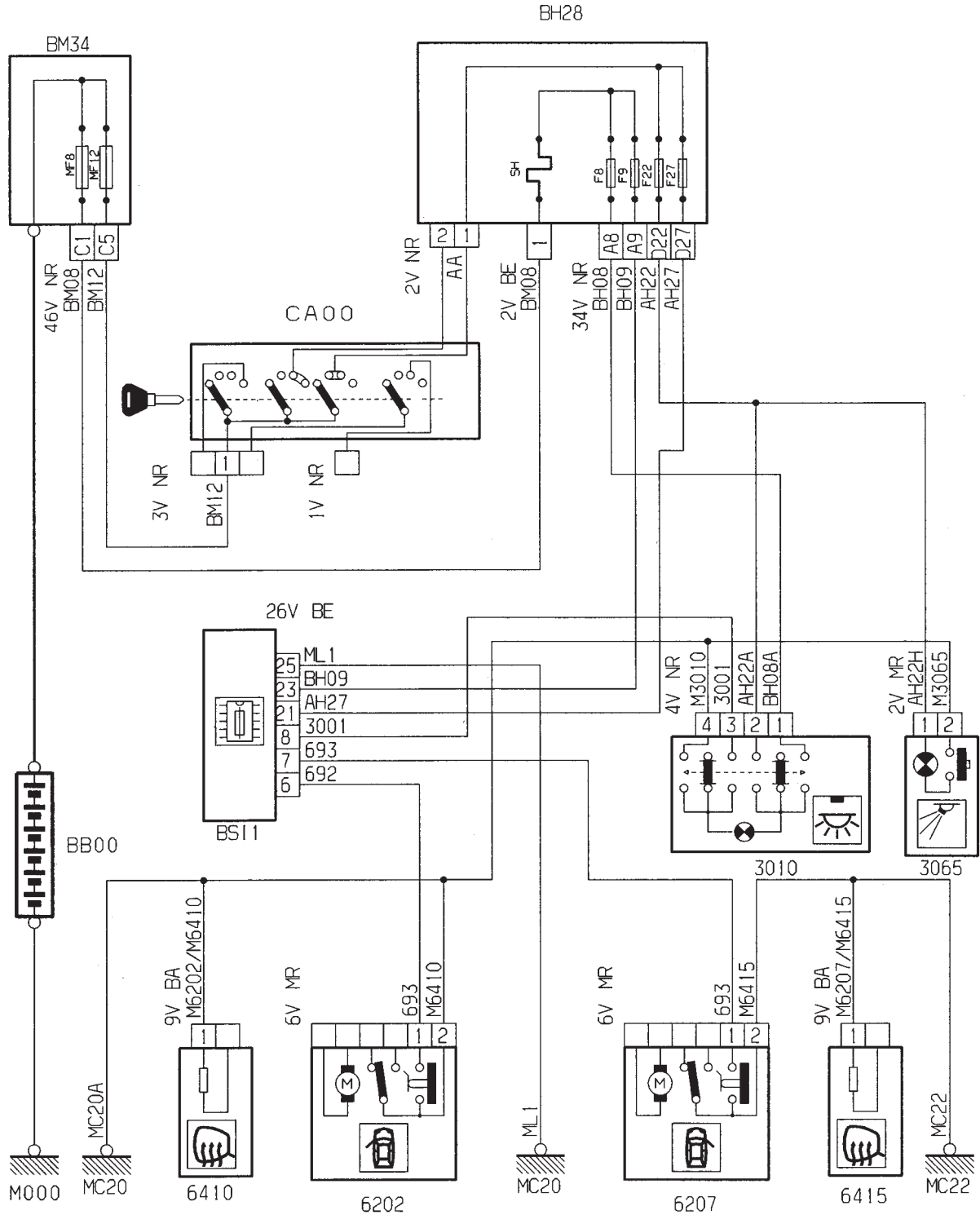
Eclairage intérieur non temporisé (avec condamnation) / lecteur de carte

GÉNÉRALITÉS

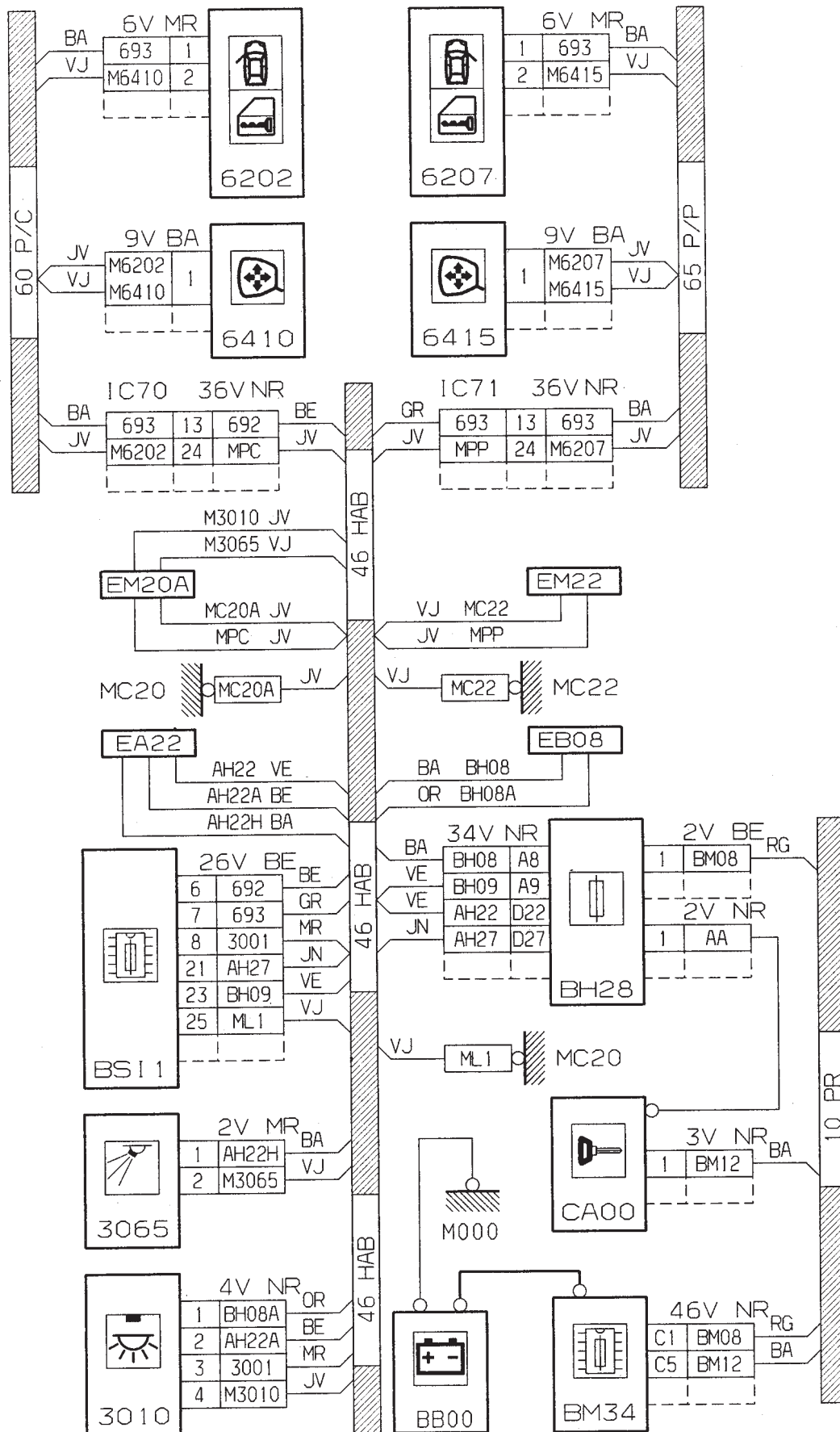
MÉCANIQUE

ÉQUIPEMENT ÉLECTRIQUE

CARROSSERIE



Eclairage intérieur non temporisé (avec condamnation) / lecteur de carte



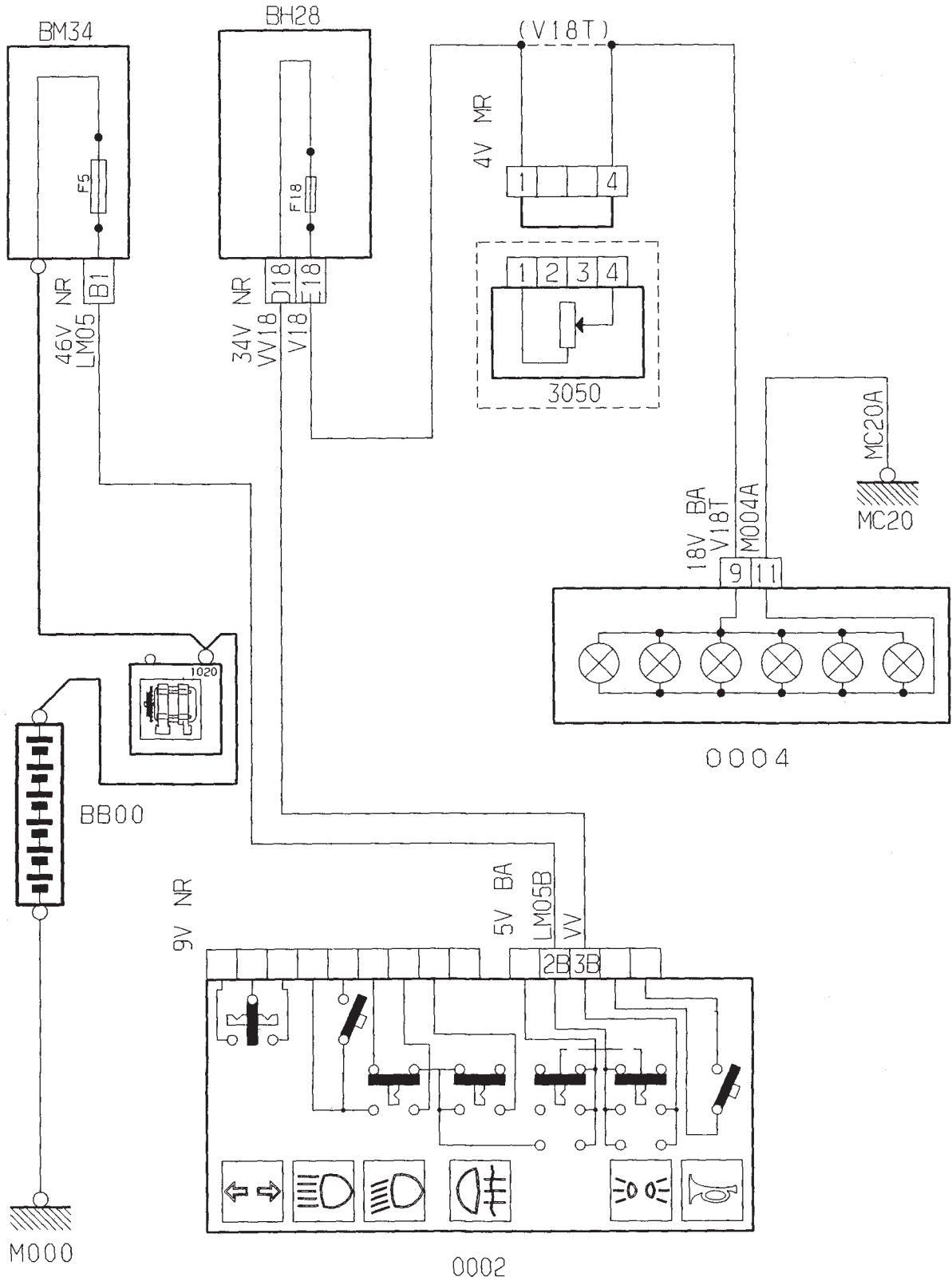
GÉNÉRALITÉS

MÉCANIQUE

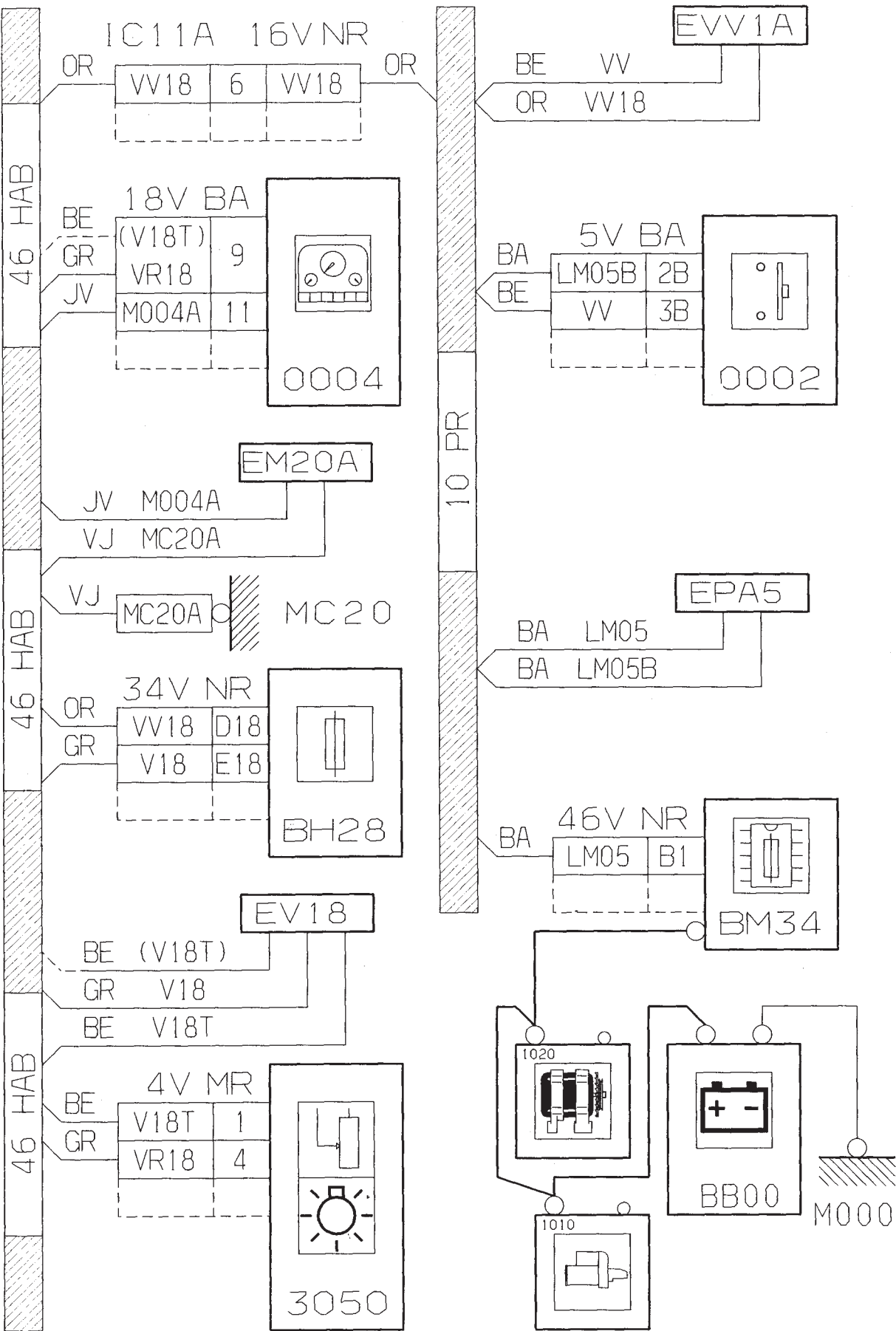
ÉQUIPEMENT ÉLECTRIQUE

CARROSSERIE

Eclairage combiné



Eclairage combiné



GÉNÉRALITÉS

MÉCANIQUE

ÉQUIPEMENT ÉLECTRIQUE

CARROSSERIE

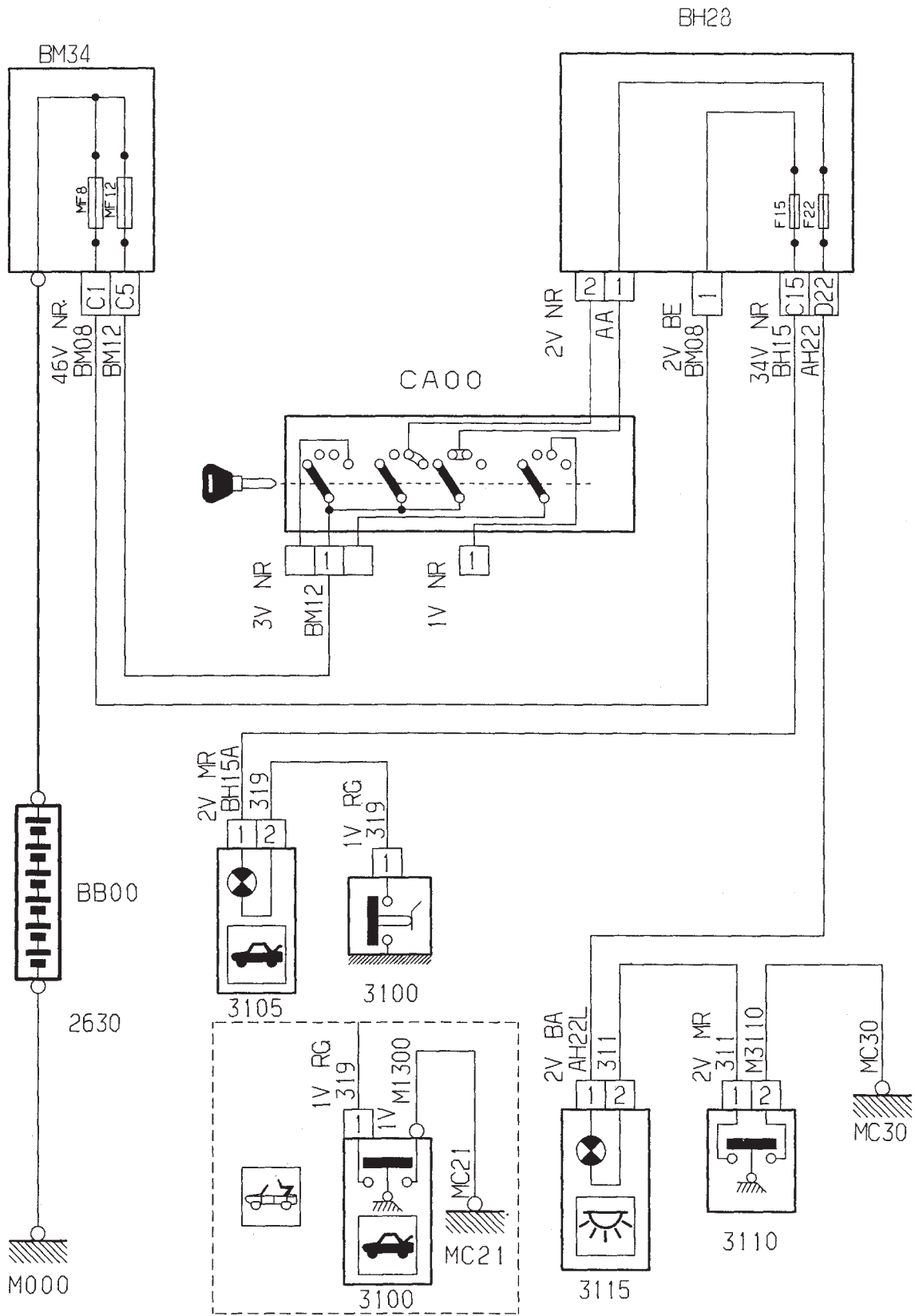
Eclairage de la boîte à gants / éclairage du coffre

GÉNÉRALITÉS

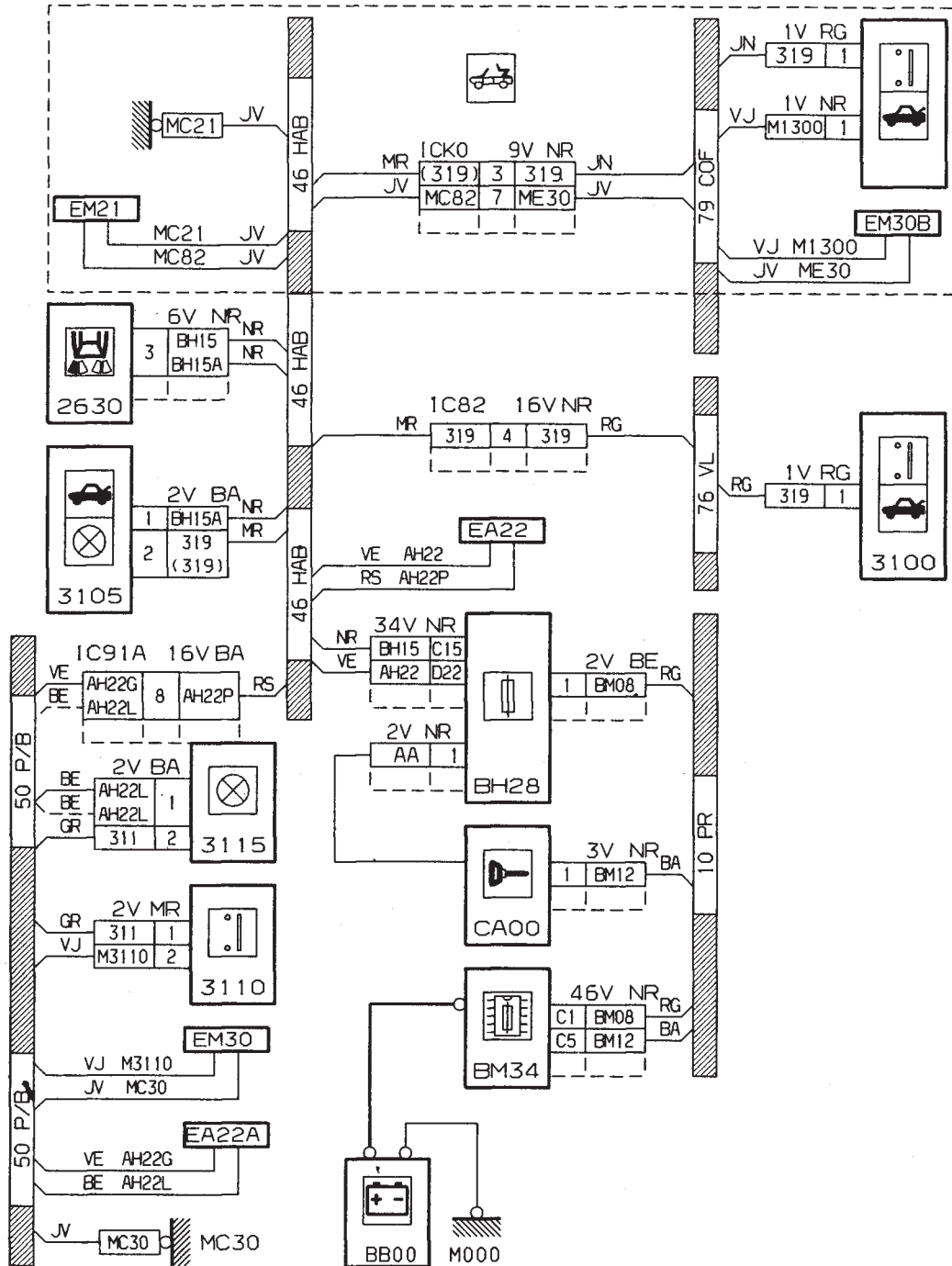
MÉCANIQUE

ÉQUIPEMENT ÉLECTRIQUE

CARROSSERIE



Eclairage de la boîte à gants / éclairage du coffre



GÉNÉRALITÉS

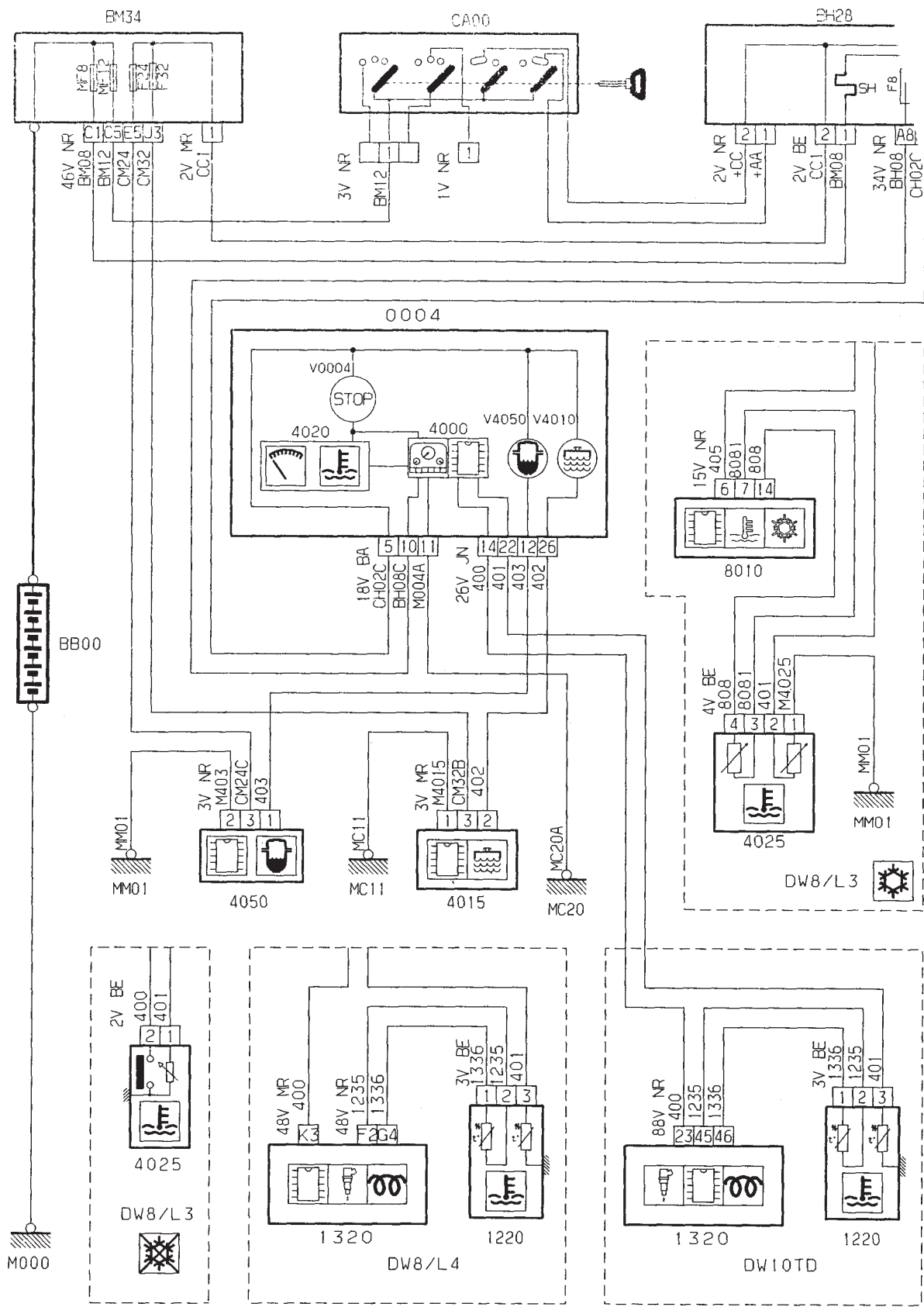
MÉCANIQUE

ÉQUIPEMENT ÉLECTRIQUE

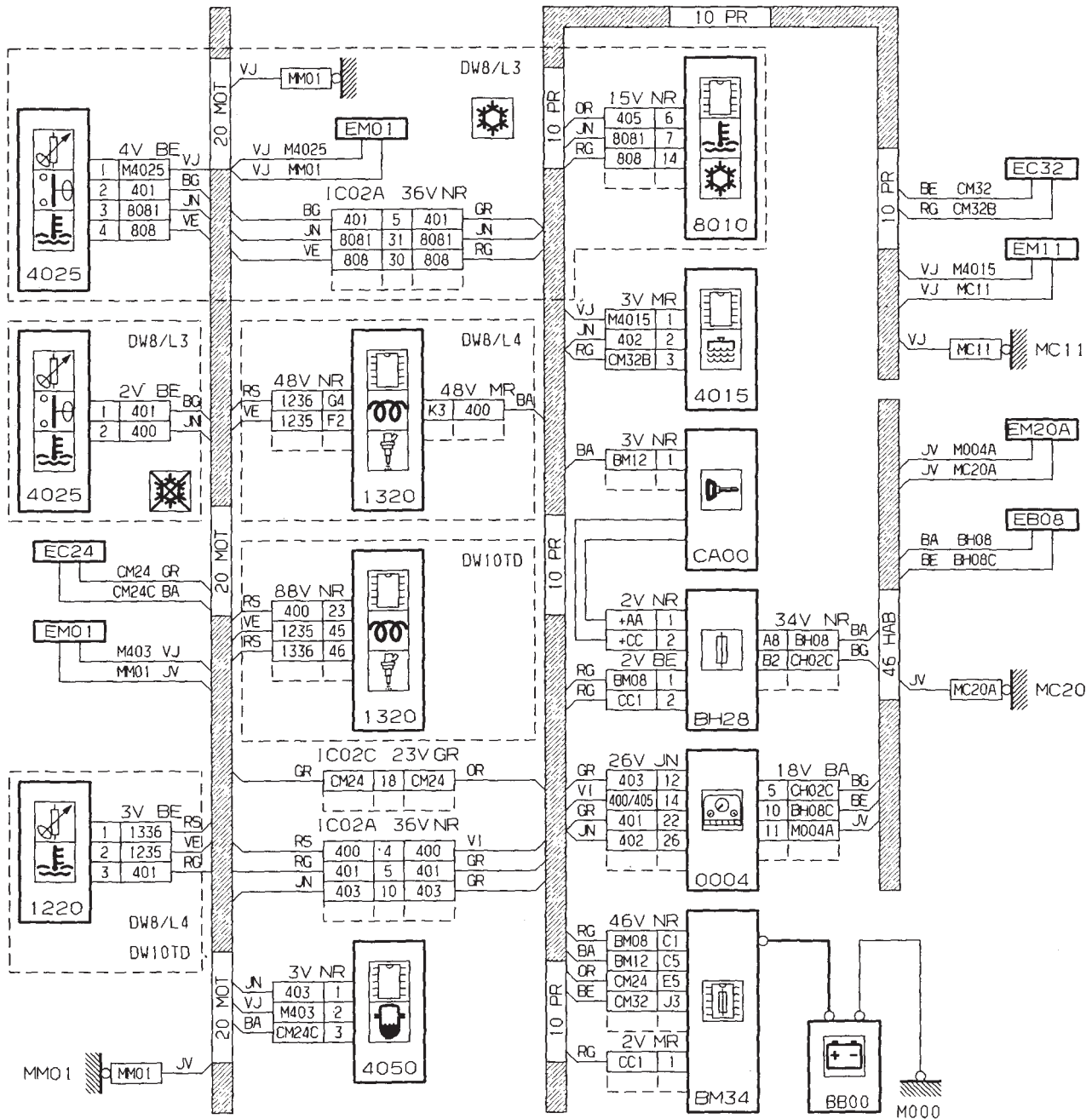
CARROSSERIE

Groupe information conducteur

Température eau moteur / voyant de présence eau dans gazole
(Moteur DW)



Température eau moteur / voyant de présence eau dans gazole
(Moteur DW)



GÉNÉRALITÉS

MÉCANIQUE

ÉQUIPEMENT ÉLECTRIQUE

CARROSSERIE

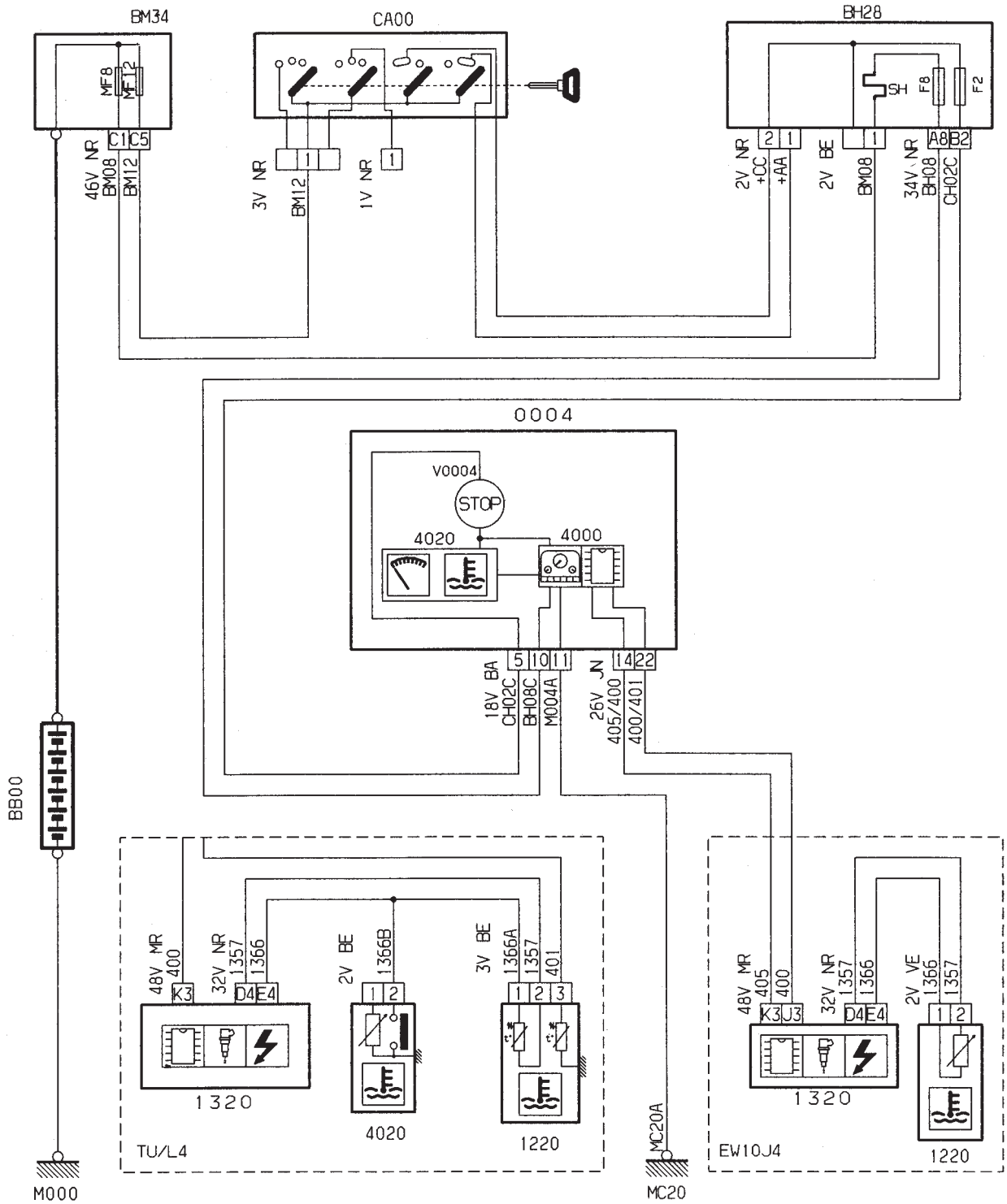
Température eau moteur
(Moteurs TU - EW)

GÉNÉRALITÉS

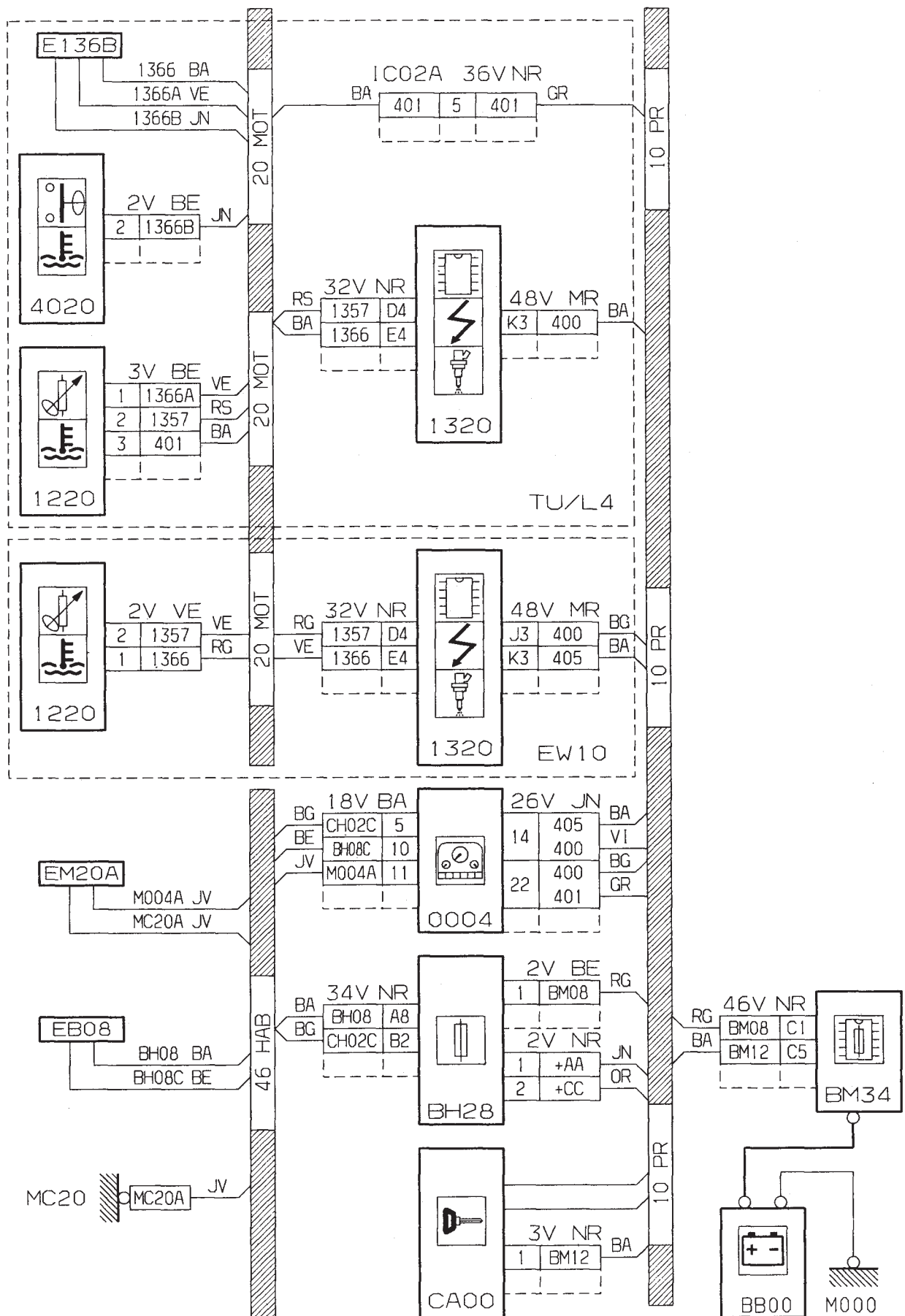
MÉCANIQUE

ÉQUIPEMENT ÉLECTRIQUE

CARROSSERIE



Température eau moteur
(Moteurs TU - EW)



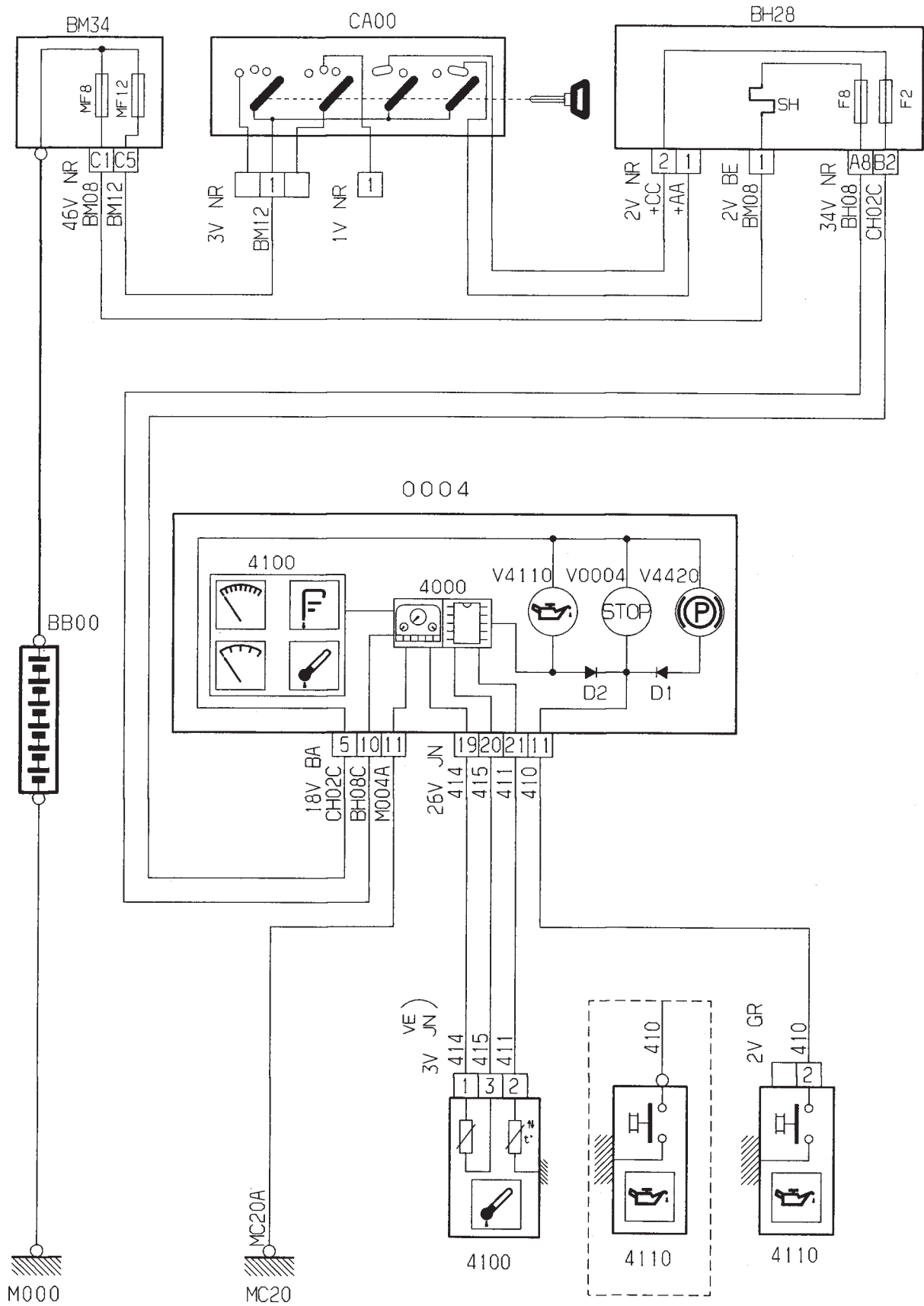
GÉNÉRALITÉS

MÉCANIQUE

ÉQUIPEMENT ÉLECTRIQUE

CARROSSERIE

Niveau, pression, température huile moteur



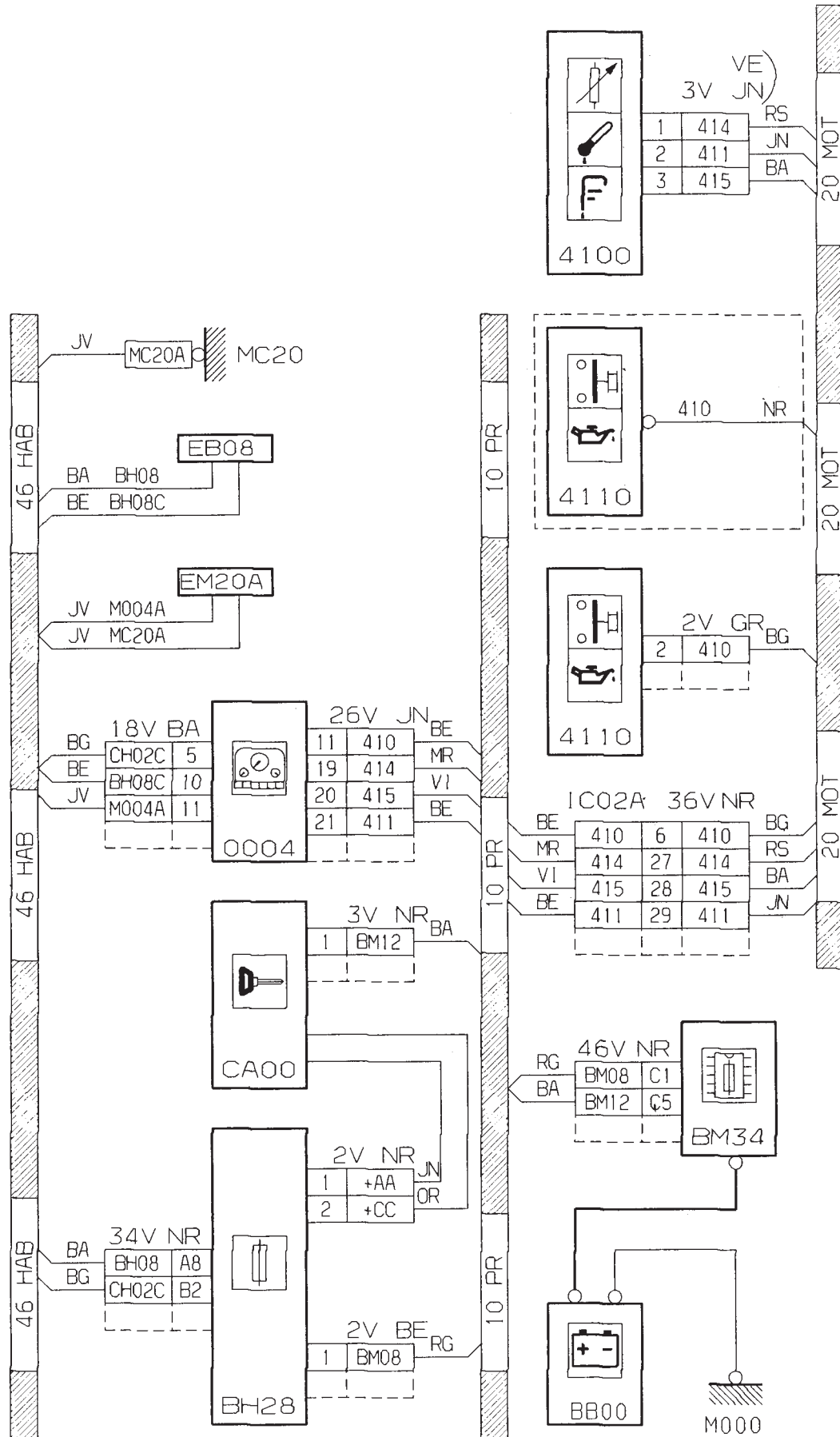
GÉNÉRALITÉS

MÉCANIQUE

ÉQUIPEMENT ÉLECTRIQUE

CARROSSERIE

Niveau, pression, température huile moteur



GÉNÉRALITÉS

MÉCANIQUE

ÉQUIPEMENT ÉLECTRIQUE

CARROSSERIE

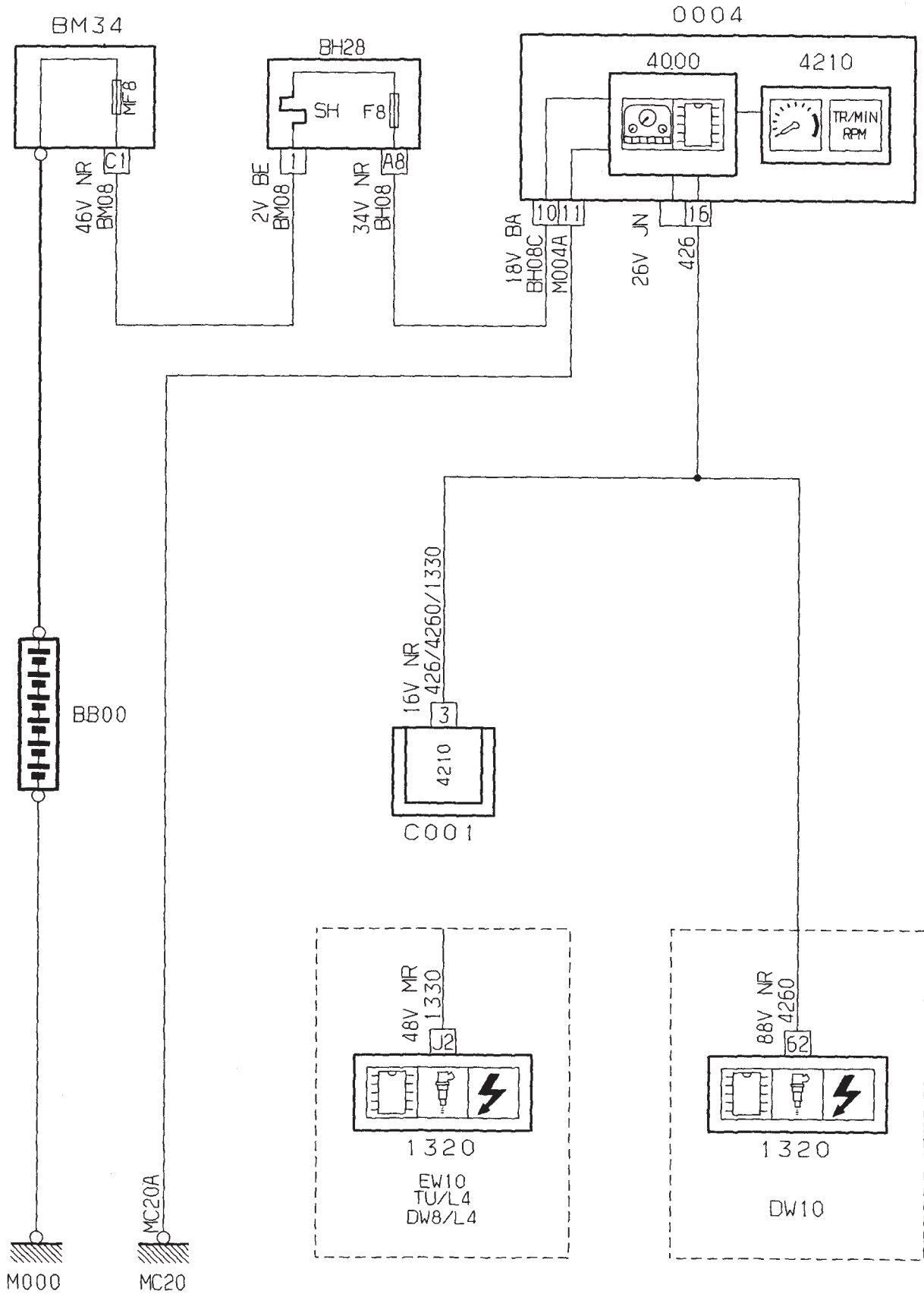
GÉNÉRALITÉS

MÉCANIQUE

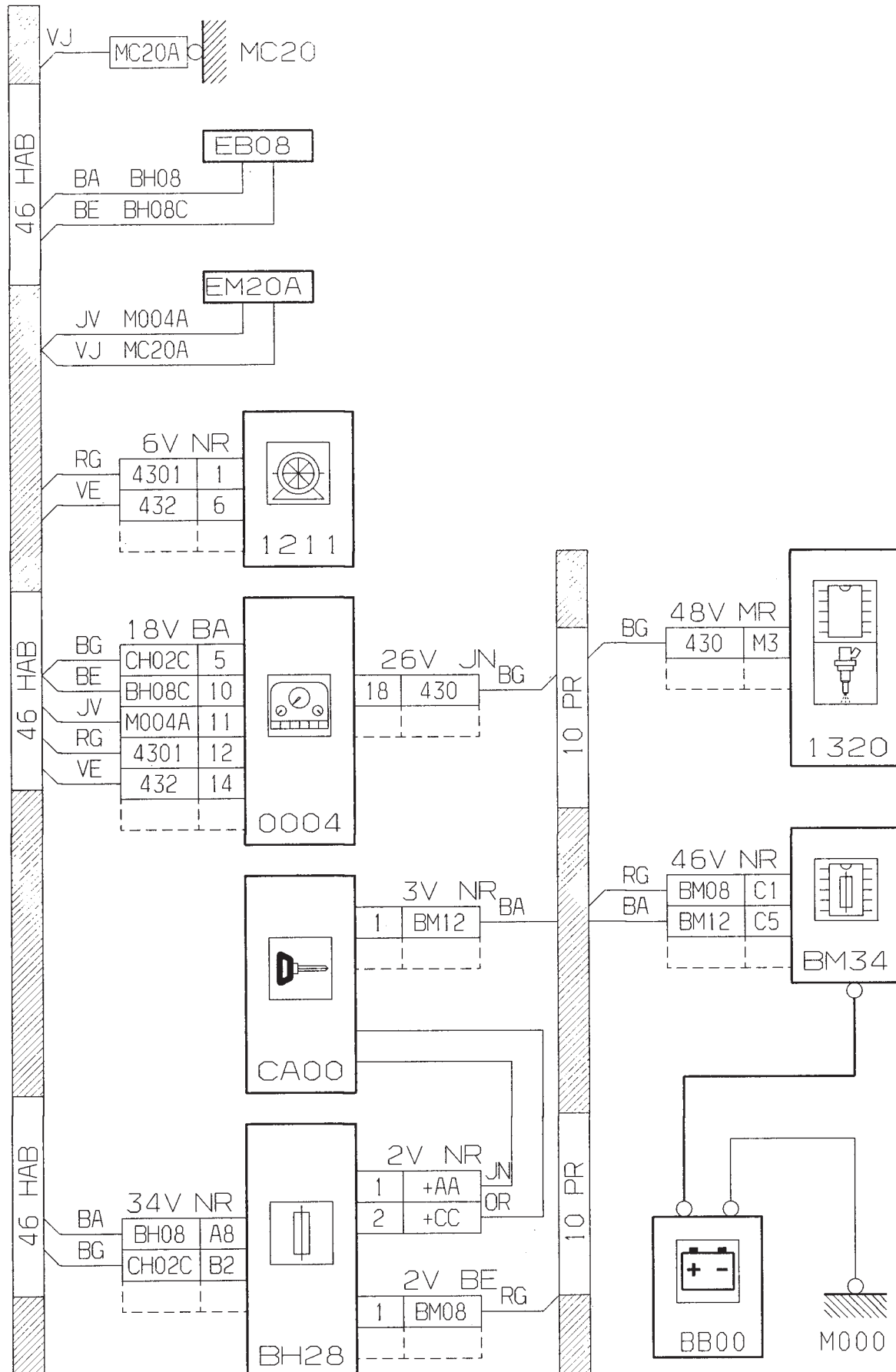
ÉQUIPEMENT ÉLECTRIQUE

CARROSSERIE

Compte-tours
(Moteurs essence - DW8/L4 - DW10TD)



Jauge à carburant



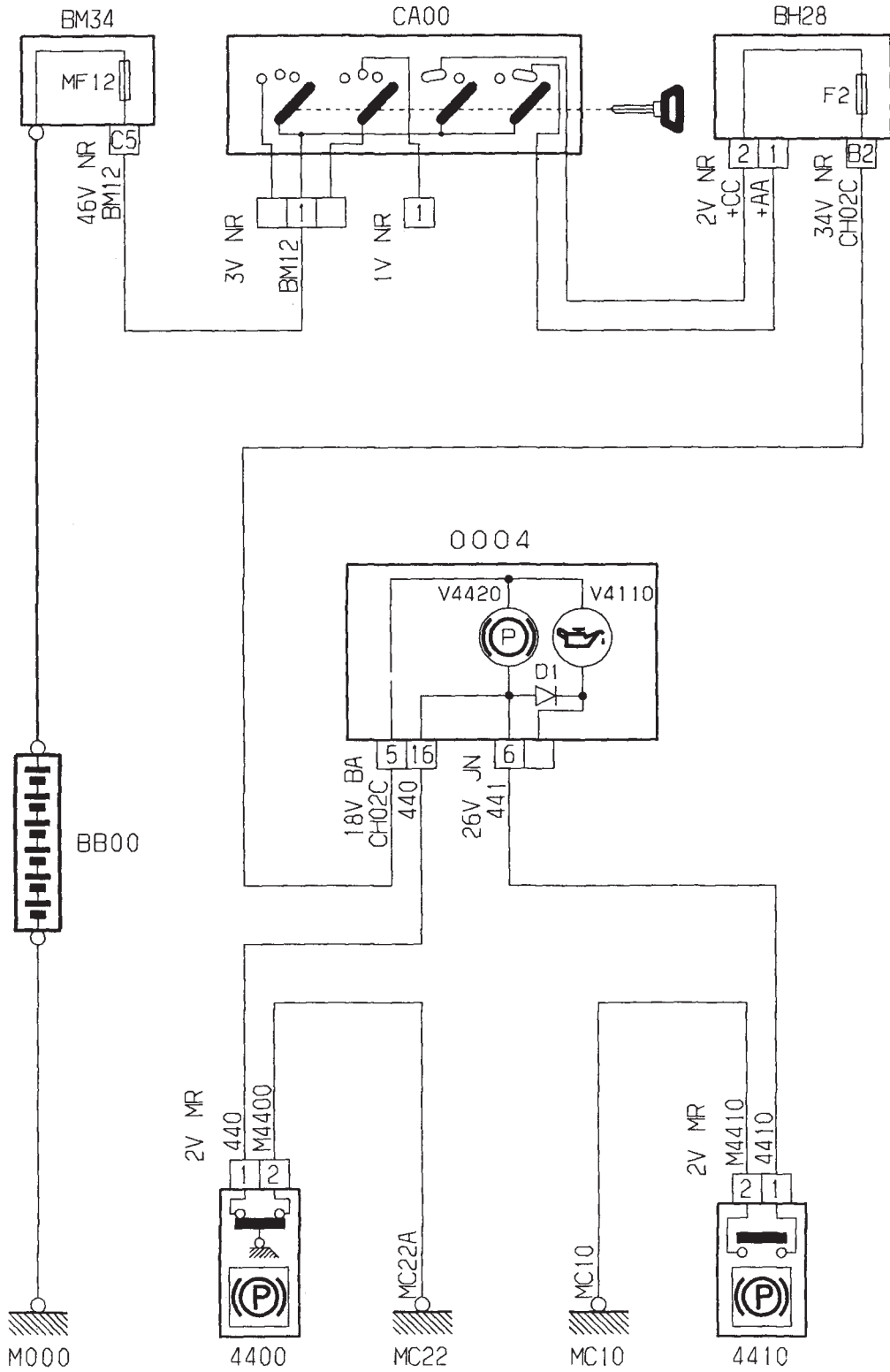
GÉNÉRALITÉS

MÉCANIQUE

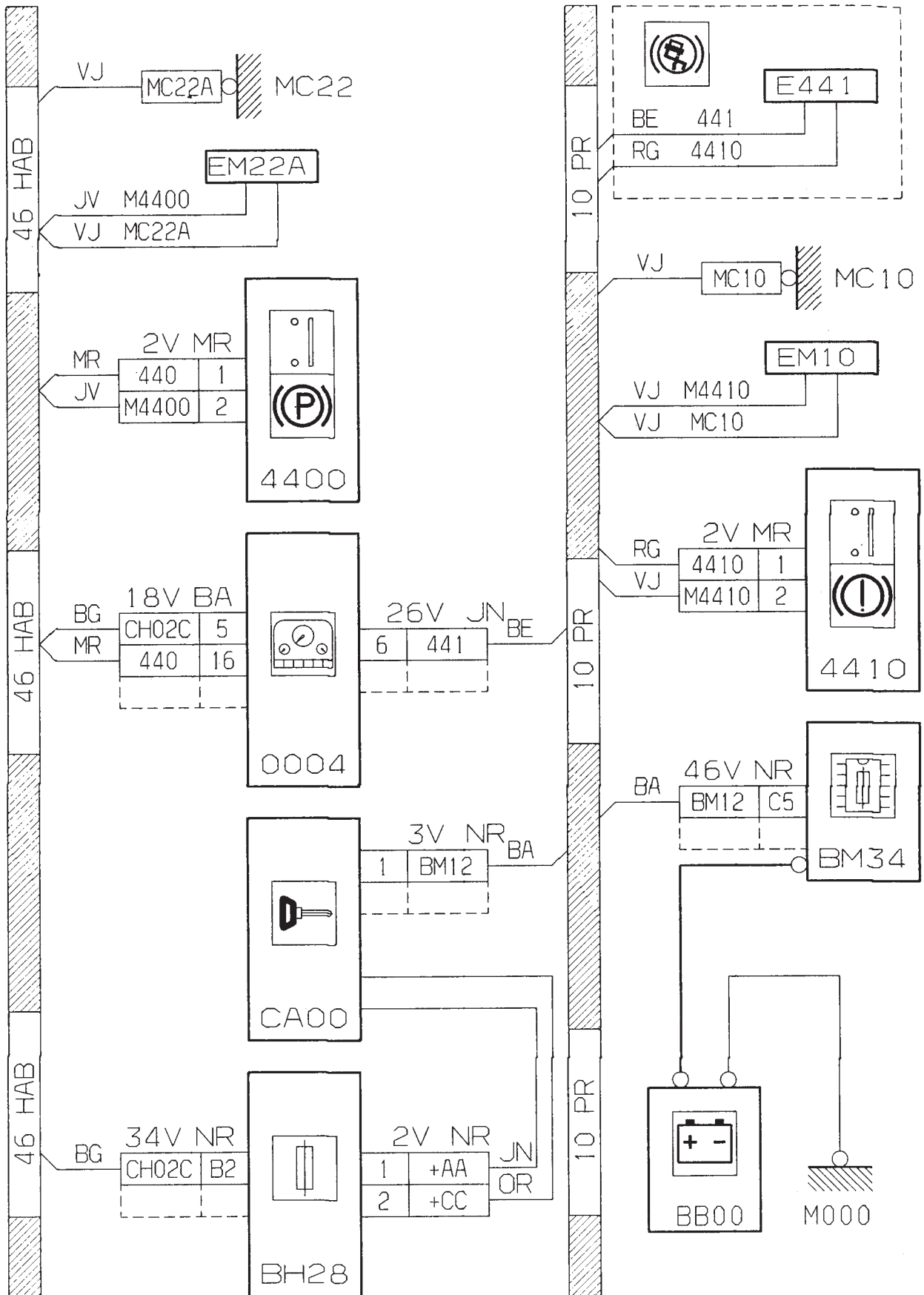
ÉQUIPEMENT ÉLECTRIQUE

CARROSSERIE

Voyant témoin liquide de freins / Frein de stationnement



Voyant témoin liquide de freins / Frein de stationnement



GÉNÉRALITÉS

MÉCANIQUE

ÉQUIPEMENT ÉLECTRIQUE

CARROSSERIE

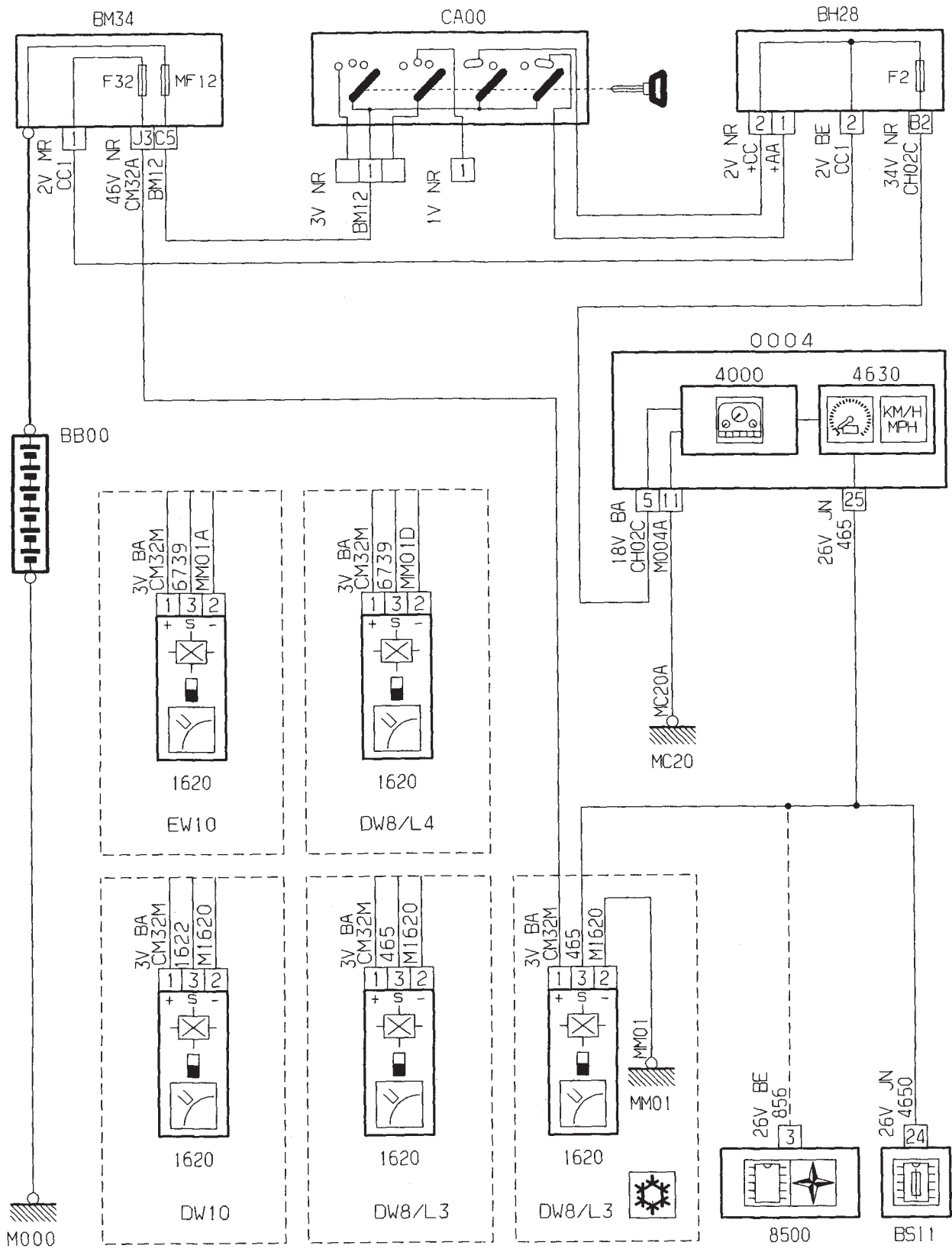
Compteur de vitesse électronique / Bruiteur de survitesse
(Moteurs DW - EW)

GÉNÉRALITÉS

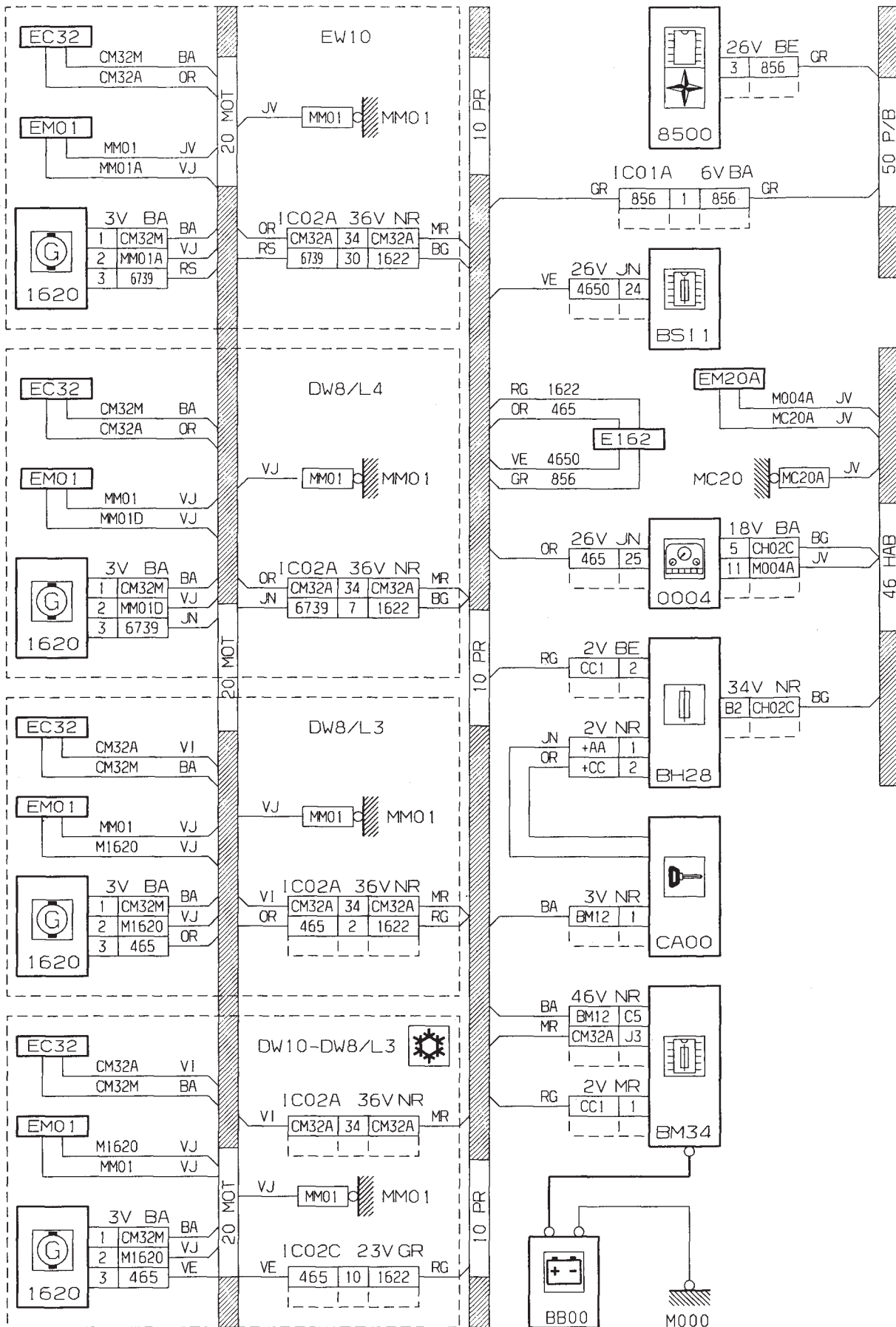
MÉCANIQUE

ÉQUIPEMENT ÉLECTRIQUE

CARROSSERIE



Compteur de vitesse électronique / Bruiteur de survitesse
(Moteurs DW - EW)



GÉNÉRALITÉS

MÉCANIQUE

ÉQUIPEMENT ÉLECTRIQUE

CARROSSERIE

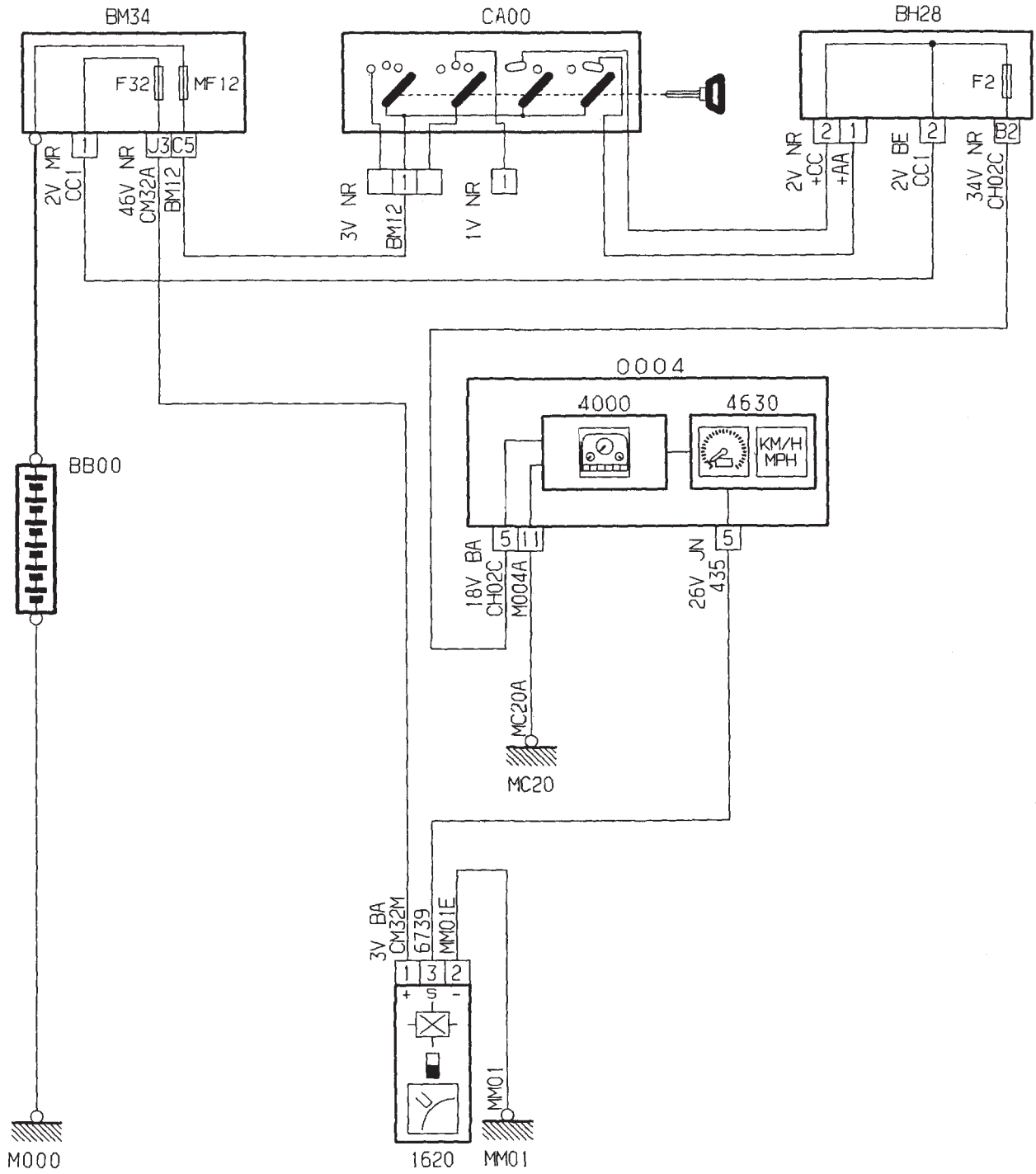
Compteur de vitesse électronique / Bruiteur de survitesse
(Moteurs TU)

GÉNÉRALITÉS

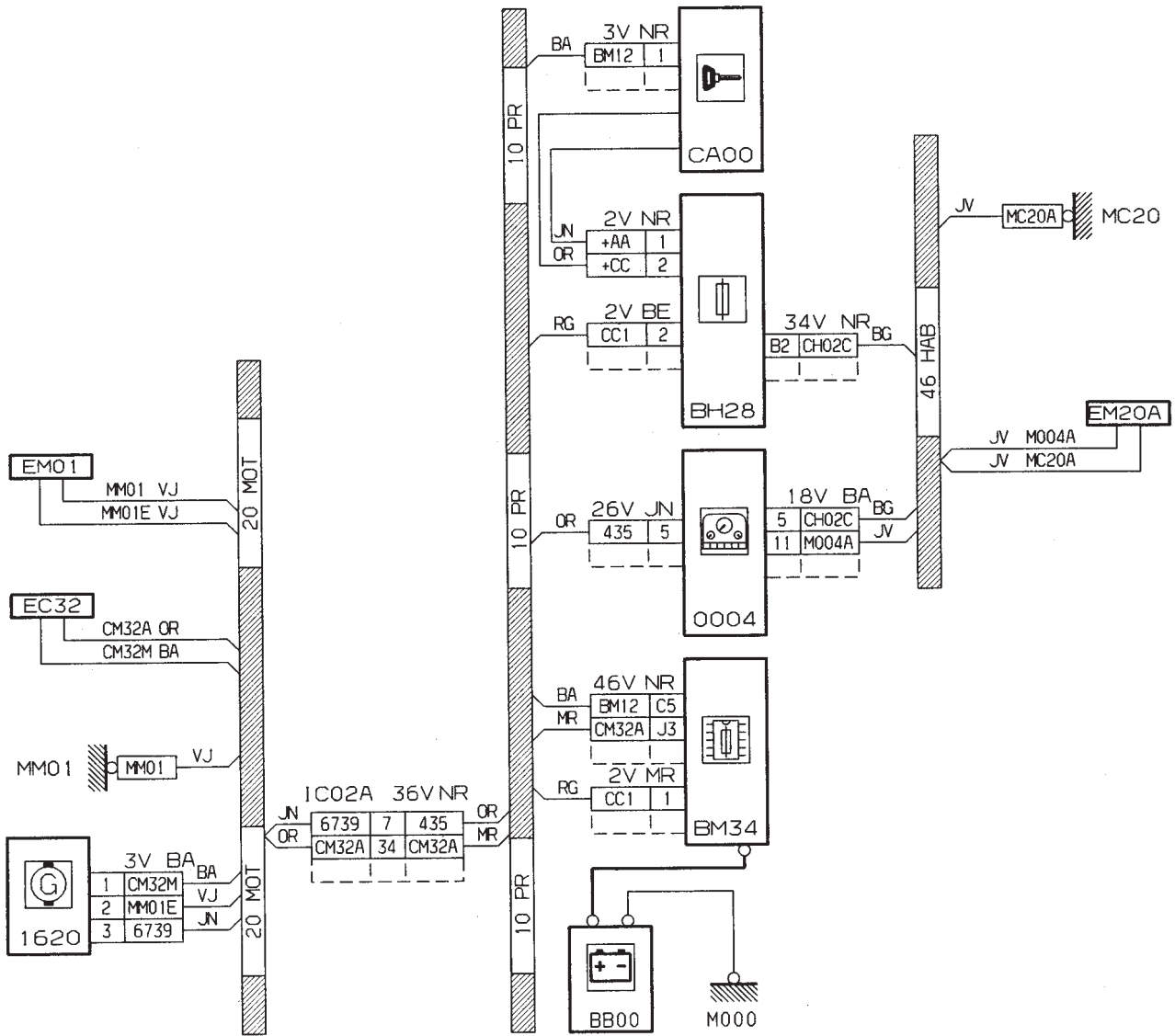
MÉCANIQUE

ÉQUIPEMENT ÉLECTRIQUE

CARROSSERIE



Compteur de vitesse électronique / Bruiteur de survitesse
(Moteurs TU)



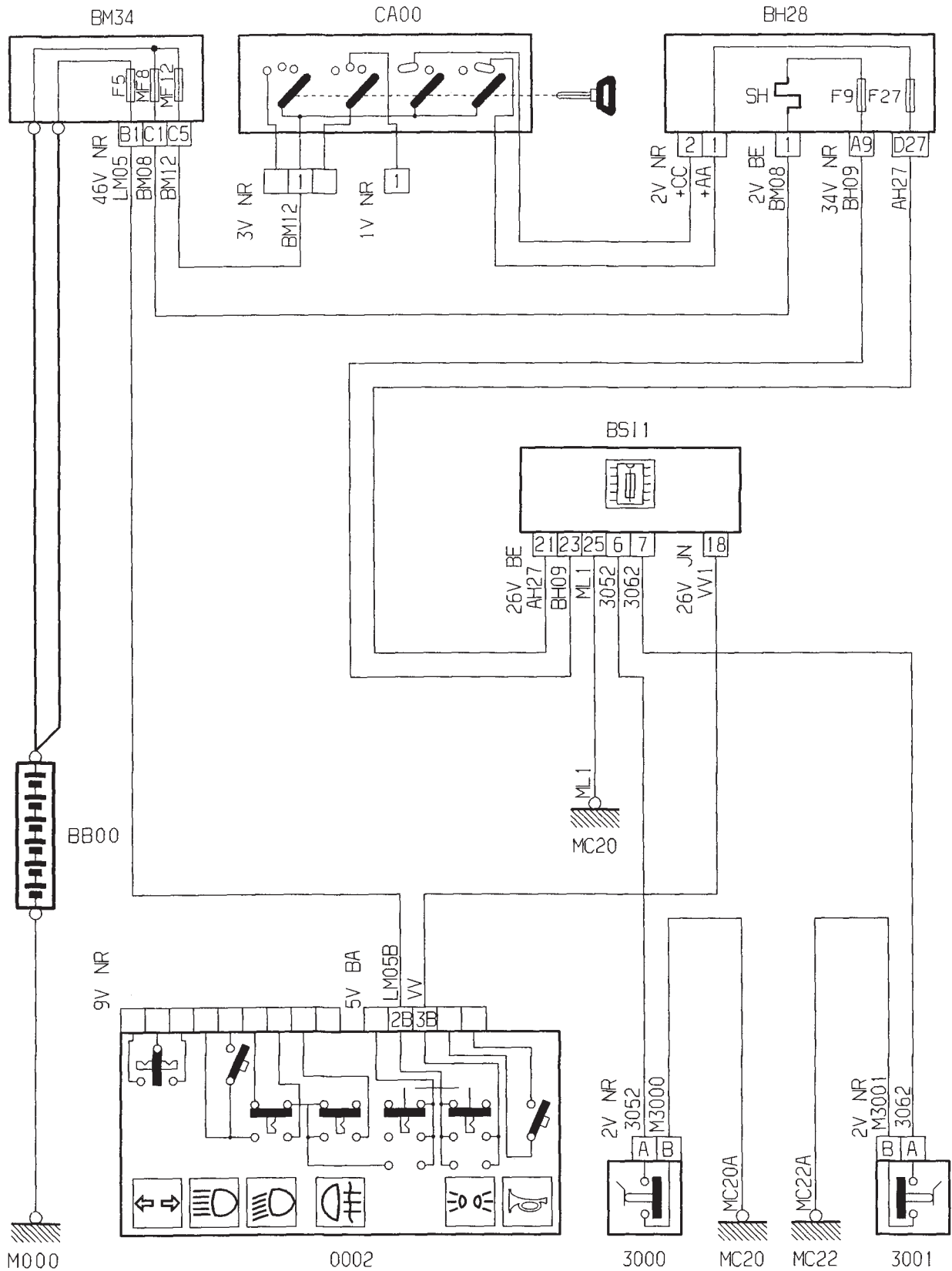
GÉNÉRALITÉS

MÉCANIQUE

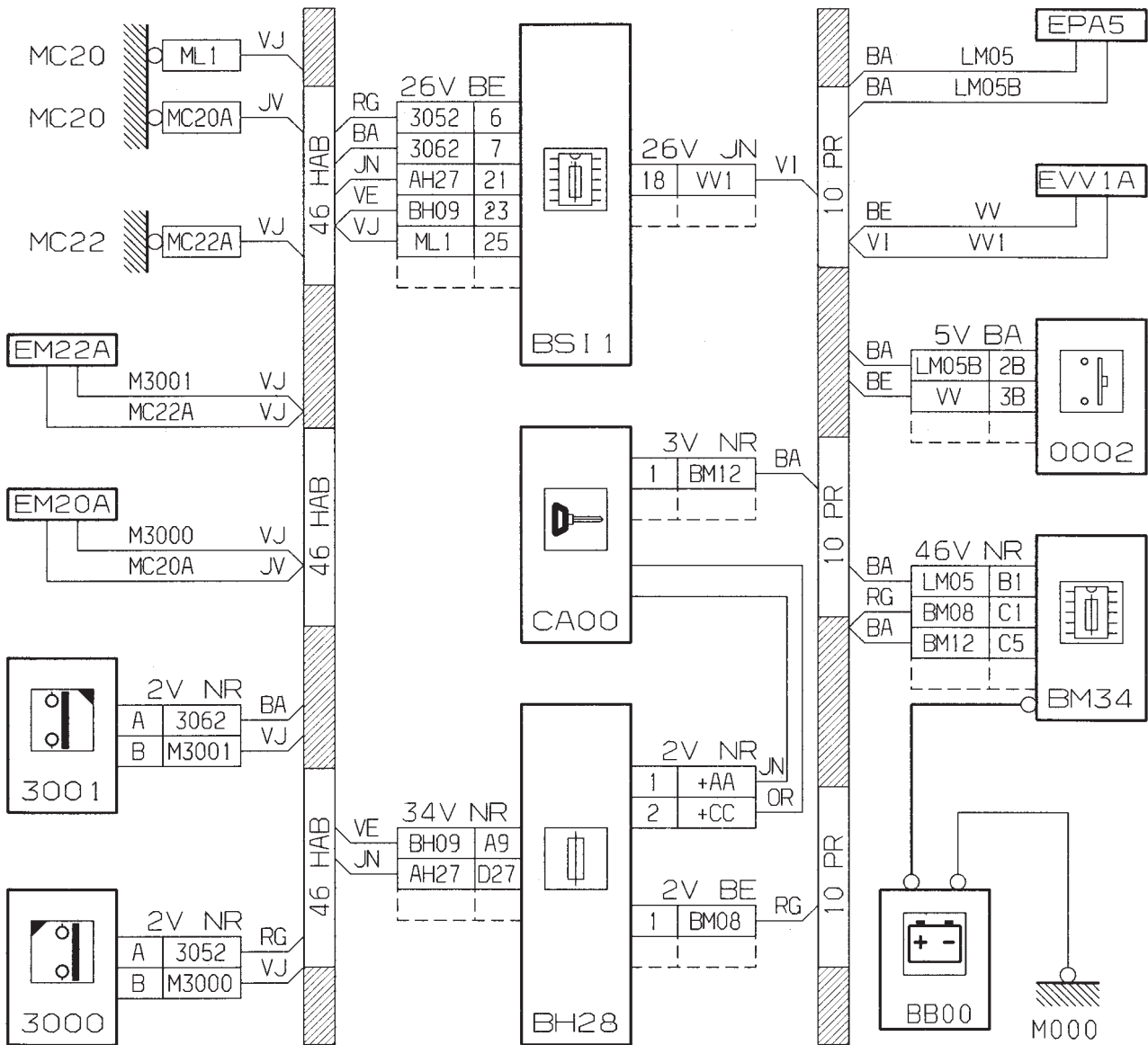
ÉQUIPEMENT ÉLECTRIQUE

CARROSSERIE

Bruiteur feux restés allumés (sans condamnation)



Bruiteur feux restés allumés (sans condamnation)



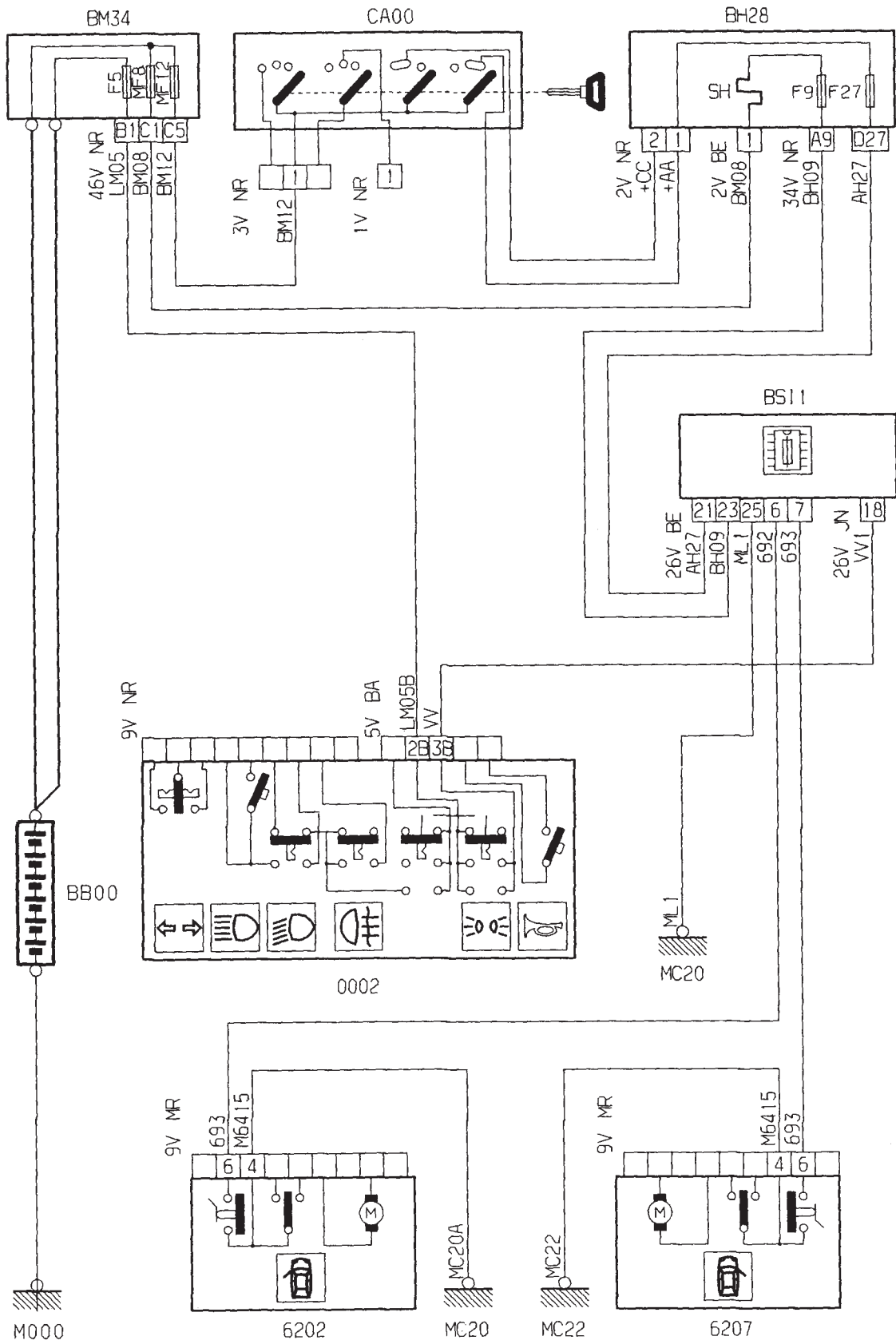
GÉNÉRALITÉS

MÉCANIQUE

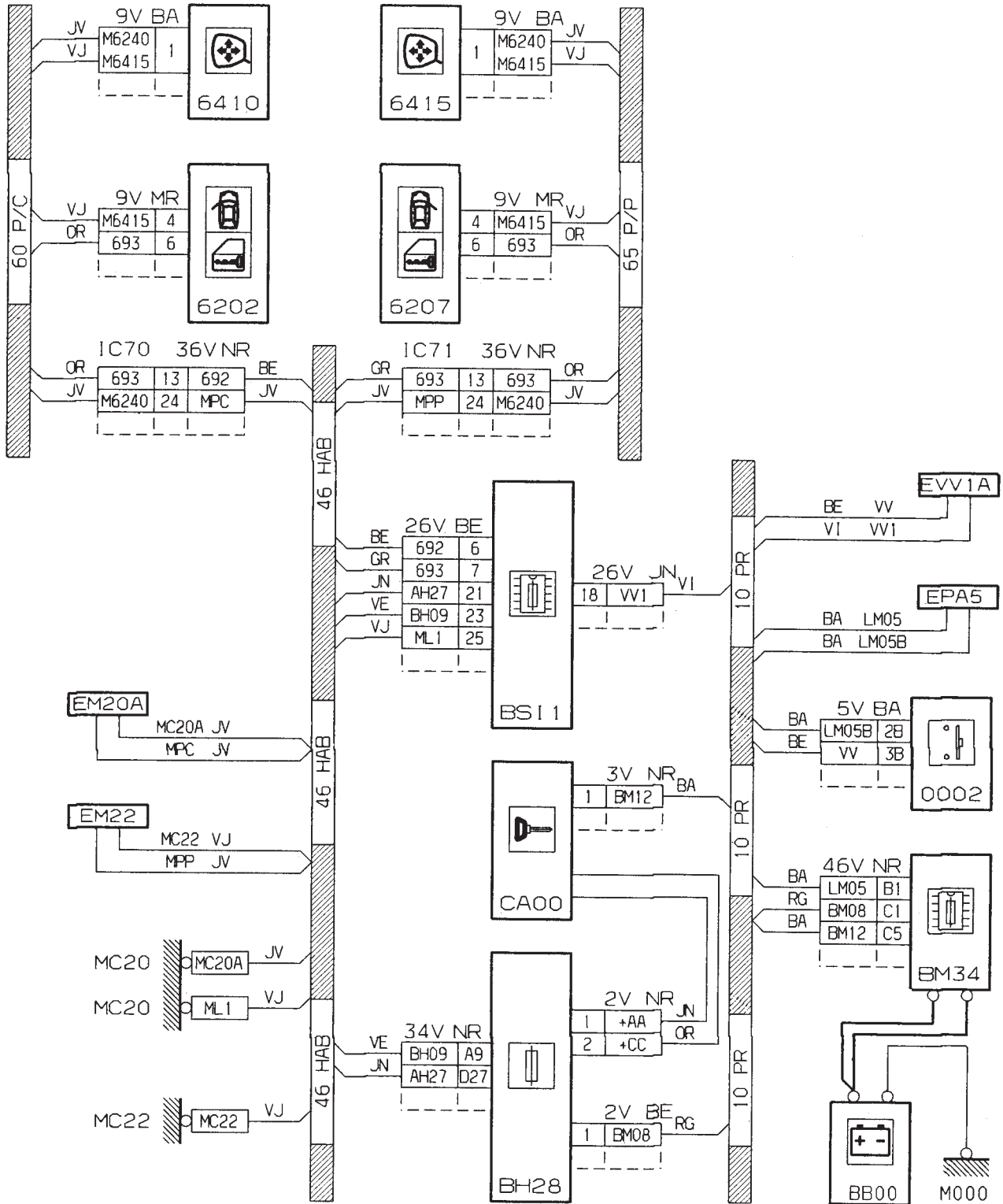
ÉQUIPEMENT ÉLECTRIQUE

CARROSSERIE

Bruiteur feux restés allumés (avec condamnation)



Bruiteur feux restés allumés (avec condamnation)



GÉNÉRALITÉS

MÉCANIQUE

ÉQUIPEMENT ÉLECTRIQUE

CARROSSERIE

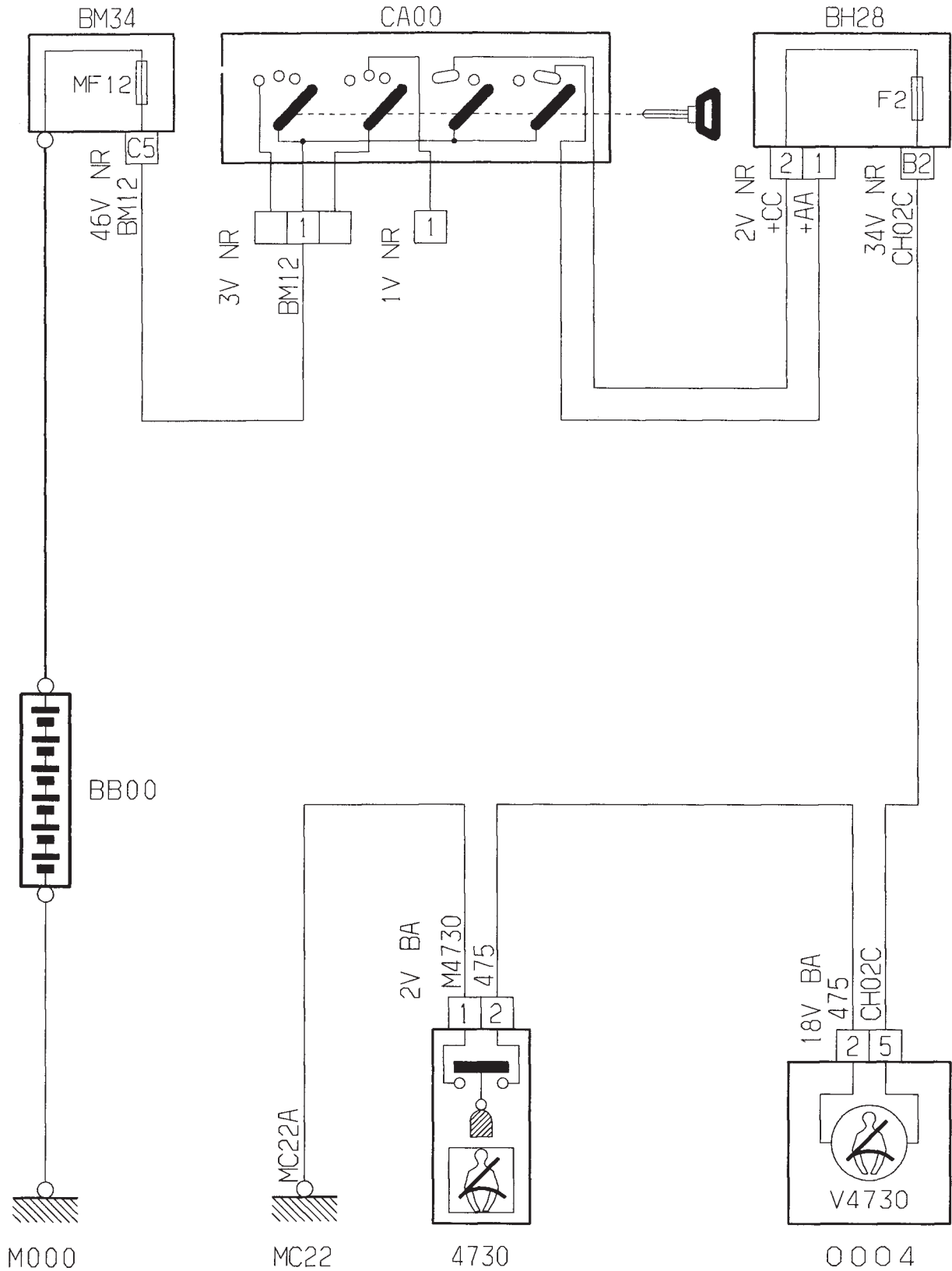
GÉNÉRALITÉS

MÉCANIQUE

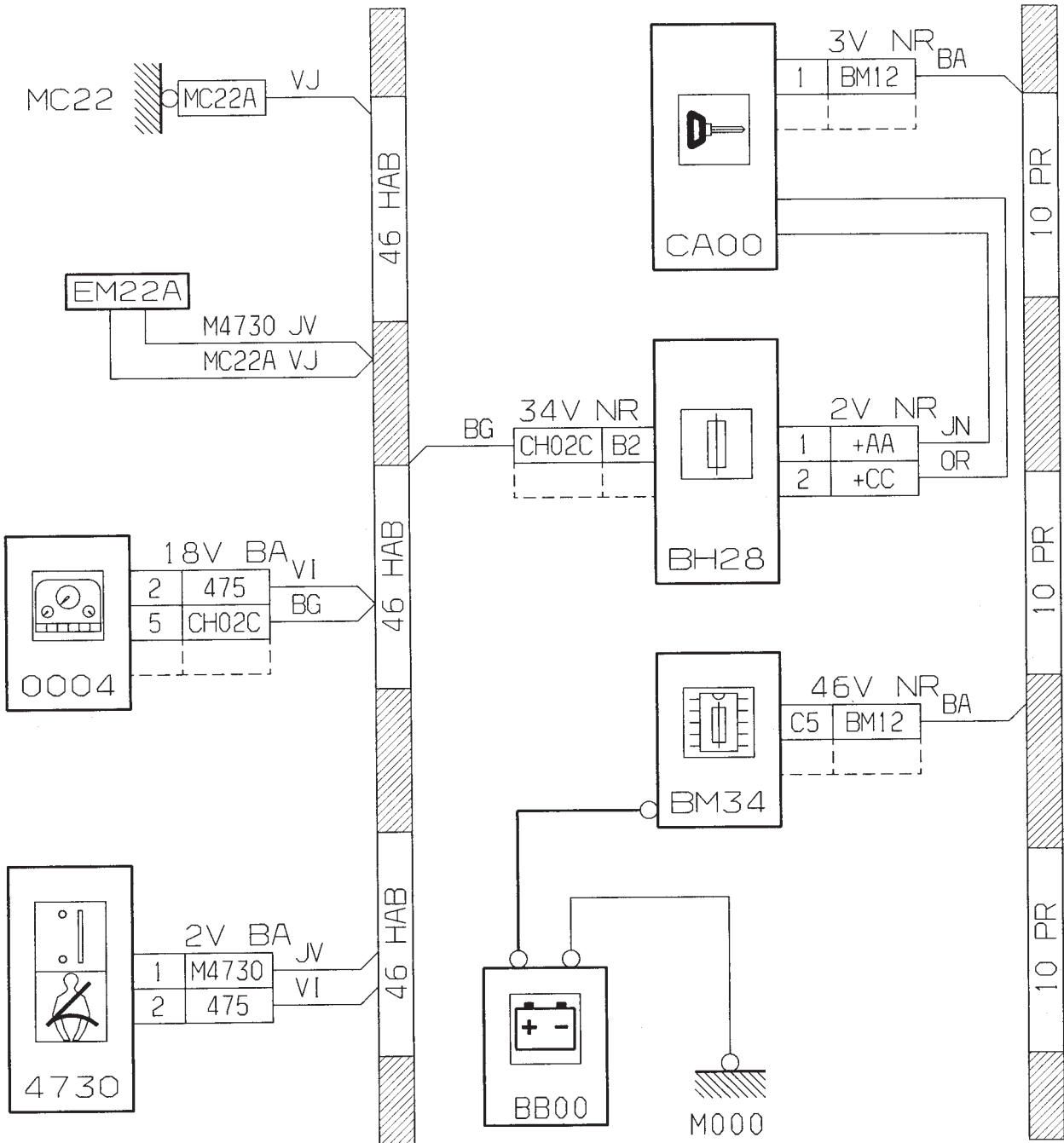
ÉQUIPEMENT ÉLECTRIQUE

CARROSSERIE

Voyant témoin oublié ceinture (conducteur)



Voyant témoin oubli ceinture (conducteur)



GÉNÉRALITÉS

MÉCANIQUE

ÉQUIPEMENT ÉLECTRIQUE

CARROSSERIE

GÉNÉRALITÉS

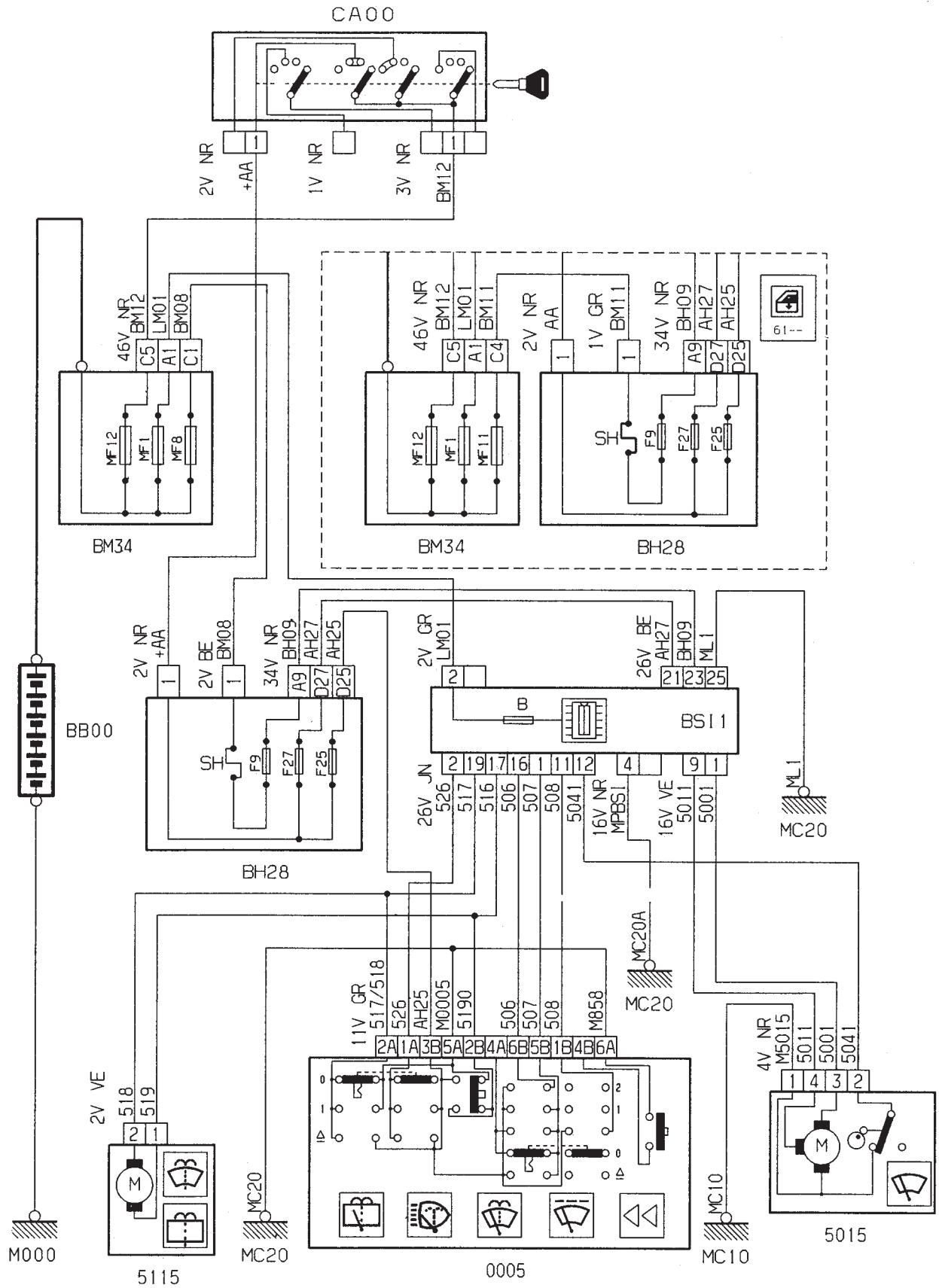
MÉCANIQUE

ÉQUIPEMENT ÉLECTRIQUE

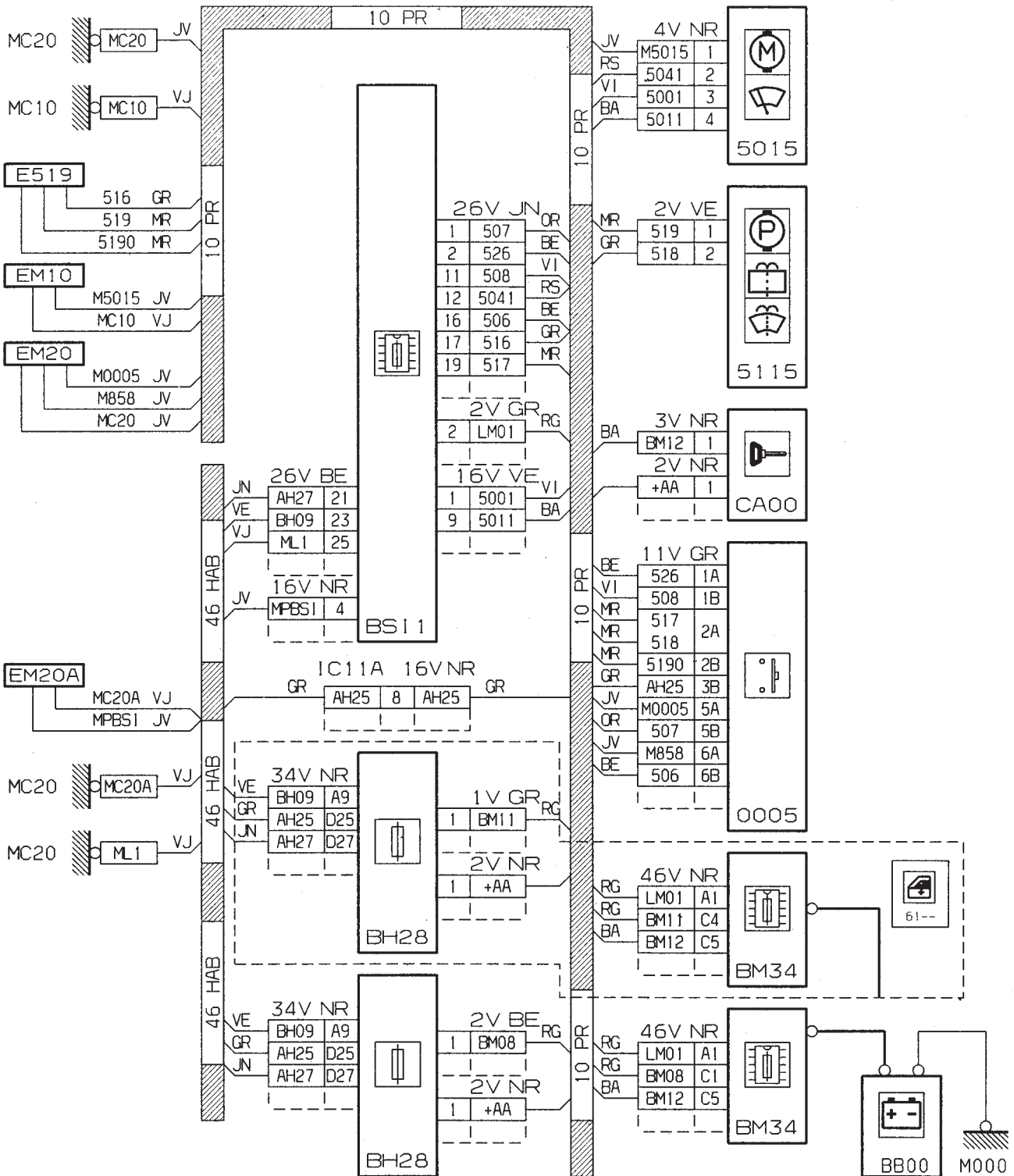
CARROSSERIE

Groupe lavage essuyage

Essuie-vitre avant / Lave-vitre avant



Essuie-vitre avant / Lave-vitre avant



GÉNÉRALITÉS

MÉCANIQUE

ÉQUIPEMENT ÉLECTRIQUE

CARROSSERIE

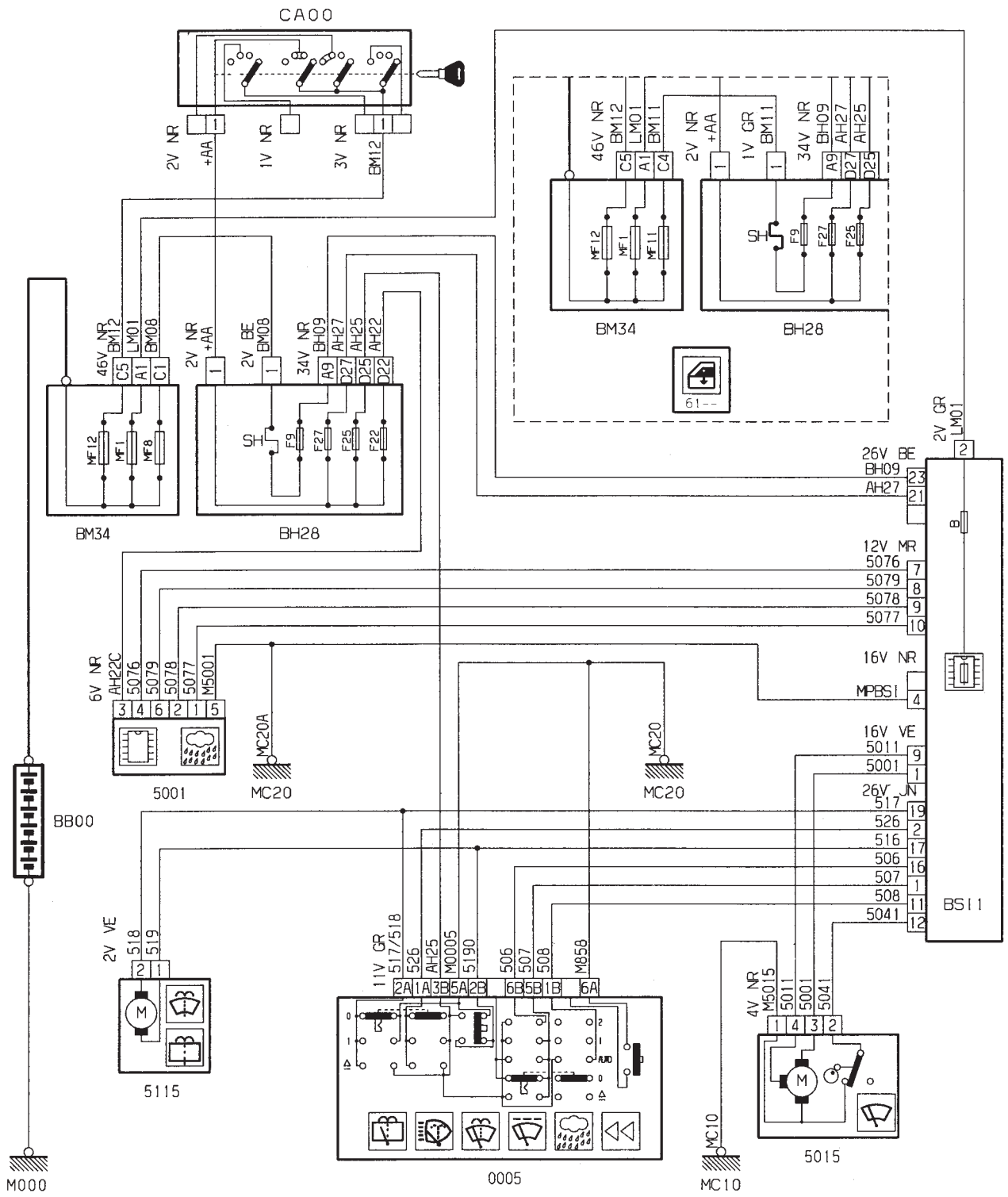
Essuie-vitre avant / Lave-vitre avant (avec capteur de pluie)

GÉNÉRALITÉS

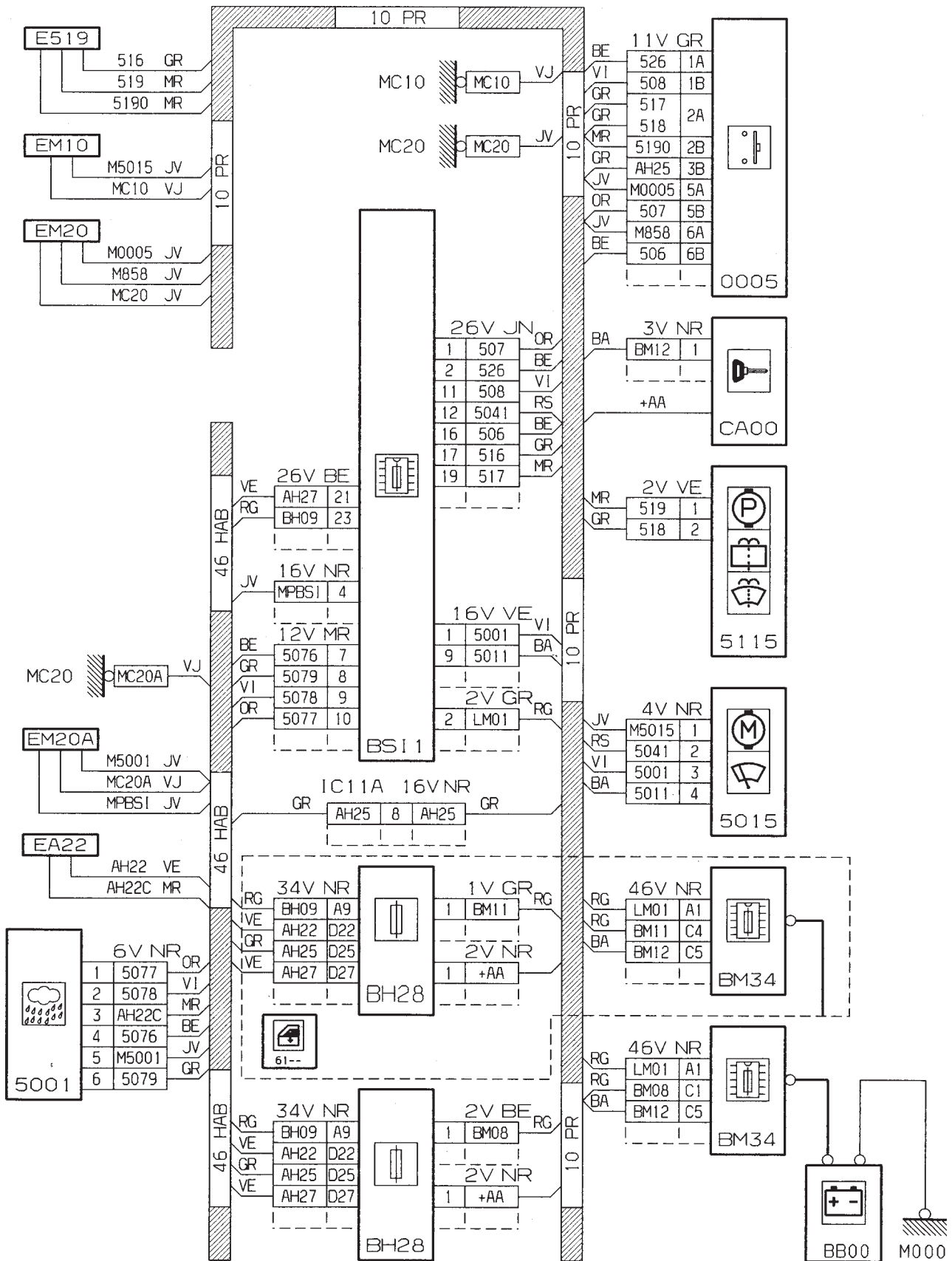
MÉCANIQUE

ÉQUIPEMENT ÉLECTRIQUE

CARROSSERIE



Essuie-vitre avant / Lave-vitre avant (avec capteur de pluie)



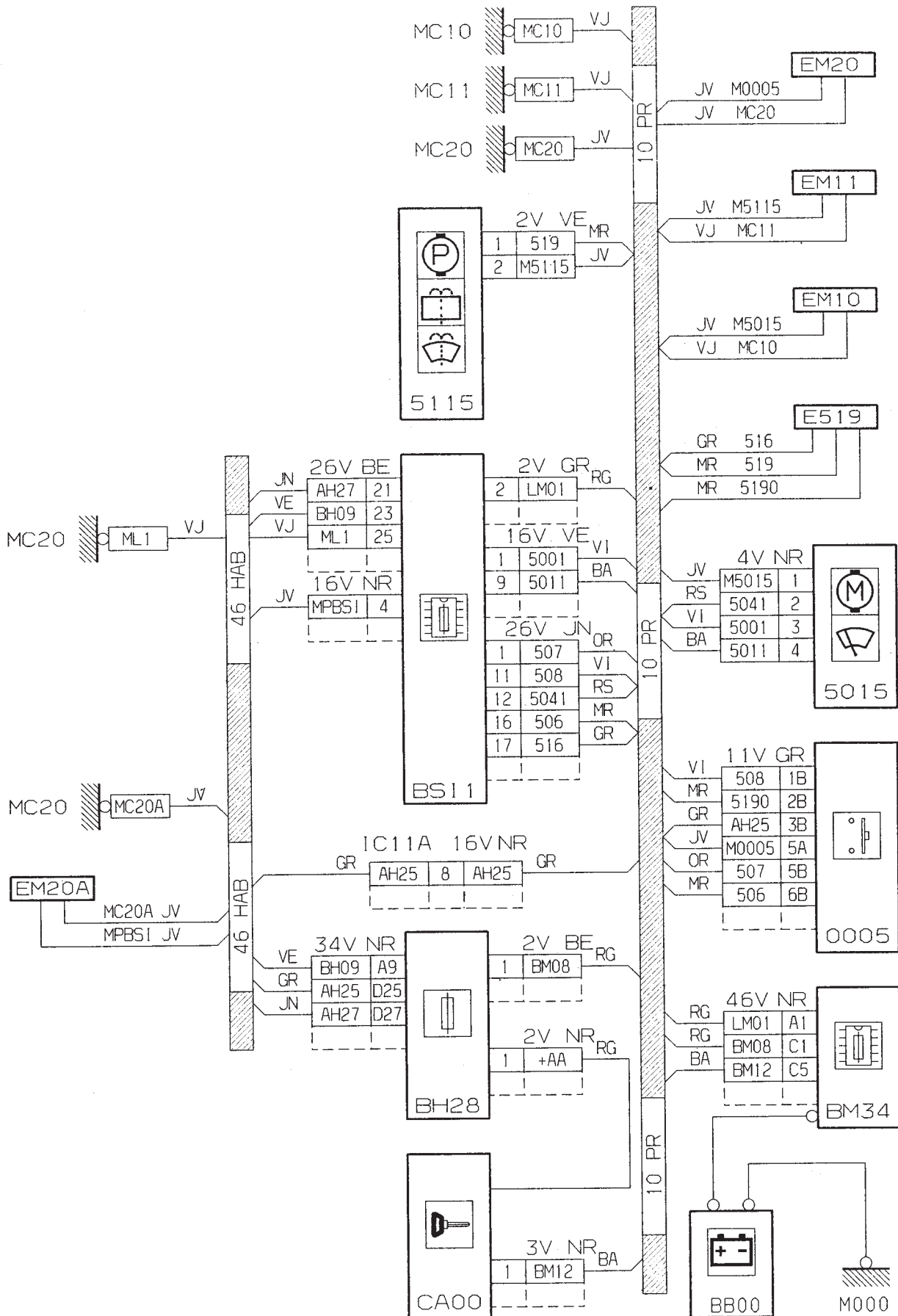
GÉNÉRALITÉS

MÉCANIQUE

ÉQUIPEMENT ÉLECTRIQUE

CARROSSERIE

Essuie-vitre avant / Lave-vitre avant (coupé / cabriolet)



GÉNÉRALITÉS

MÉCANIQUE

ÉQUIPEMENT ÉLECTRIQUE

CARROSSERIE

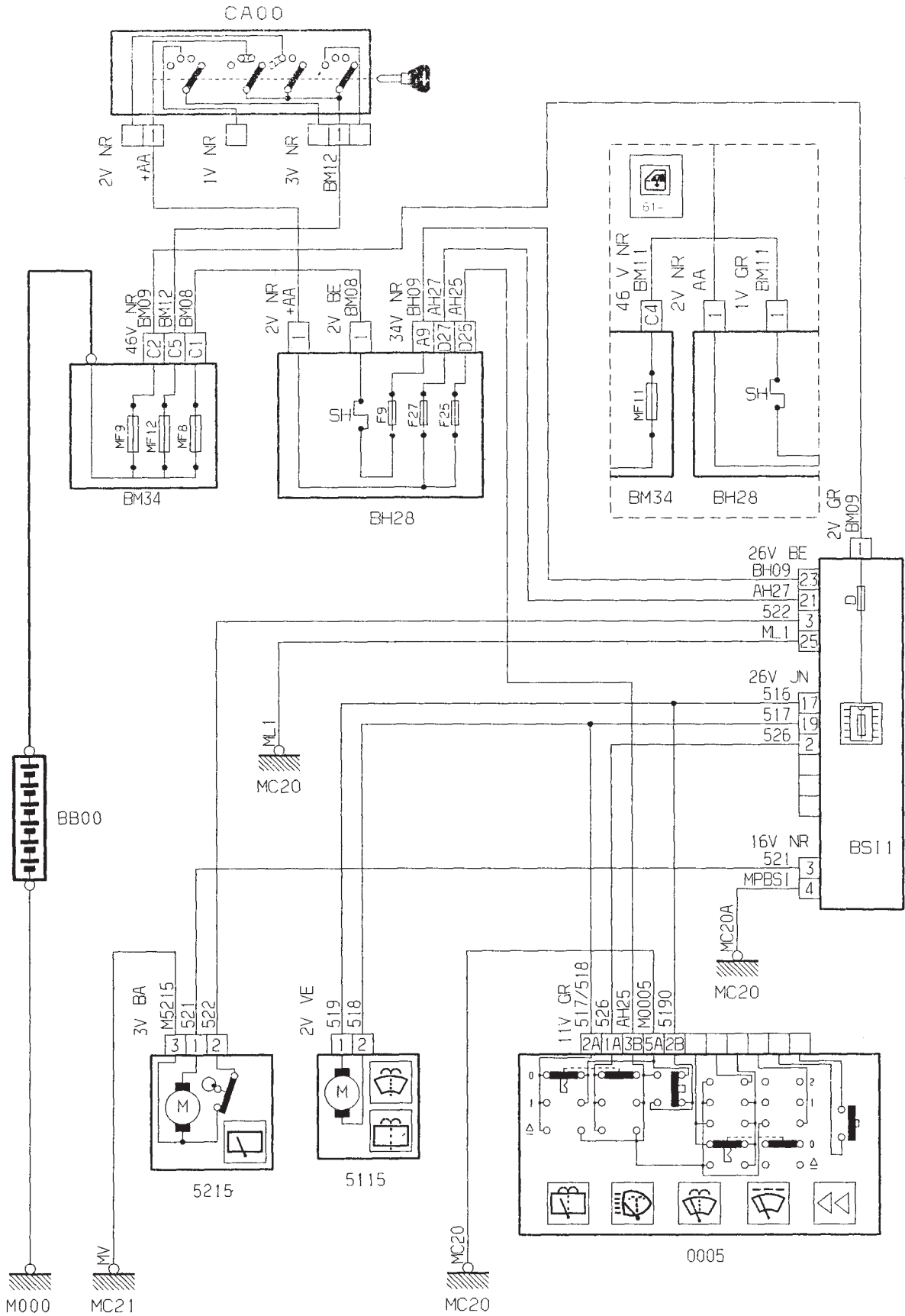
Essuie-vitre arrière / Lave-vitre arrière

GÉNÉRALITÉS

MÉCANIQUE

ÉQUIPEMENT ÉLECTRIQUE

CARROSSERIE



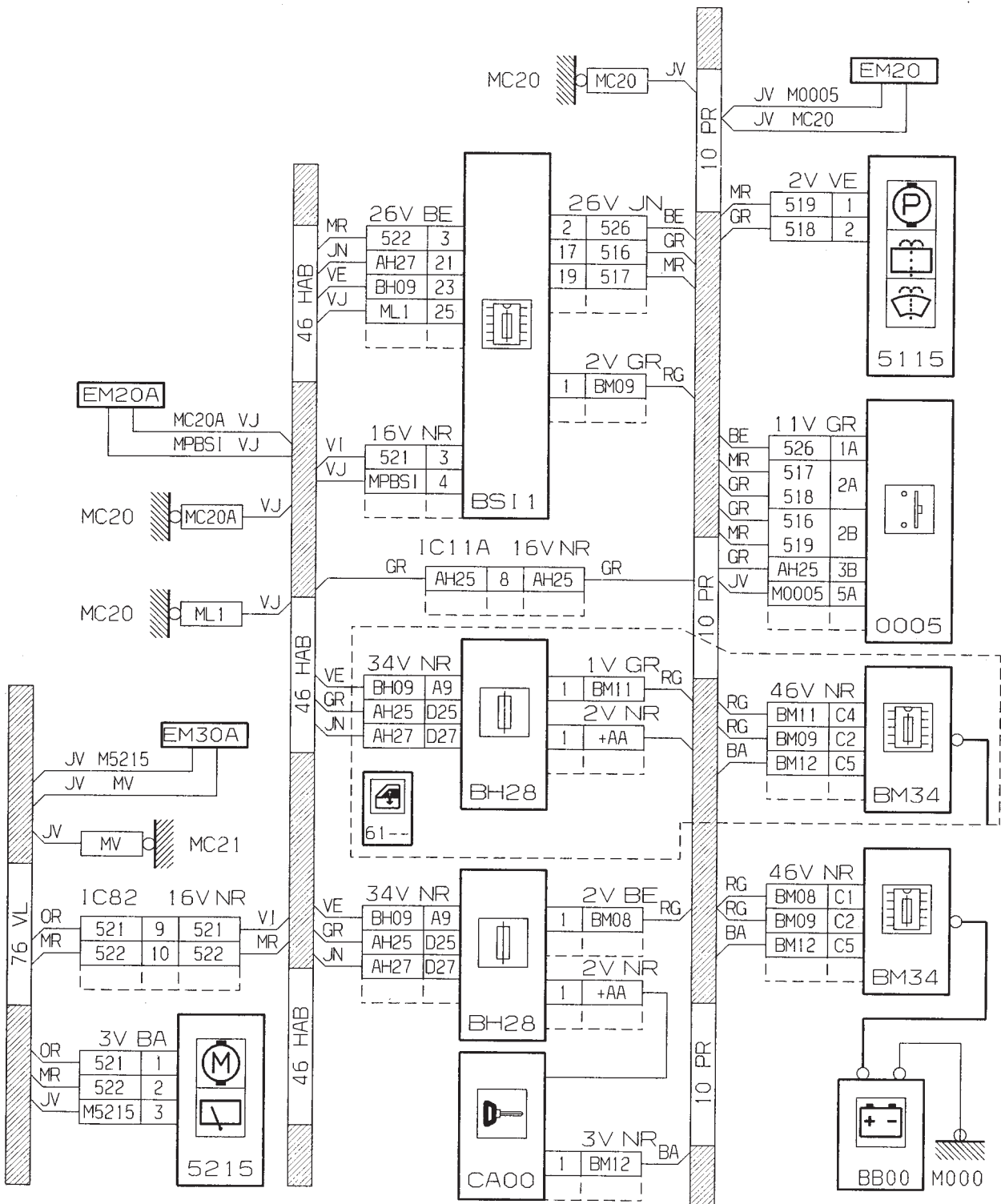
Essuie-vitre arrière / Lave-vitre arrière

GÉNÉRALITÉS

MÉCANIQUE

ÉQUIPEMENT ÉLECTRIQUE

CARROSSERIE



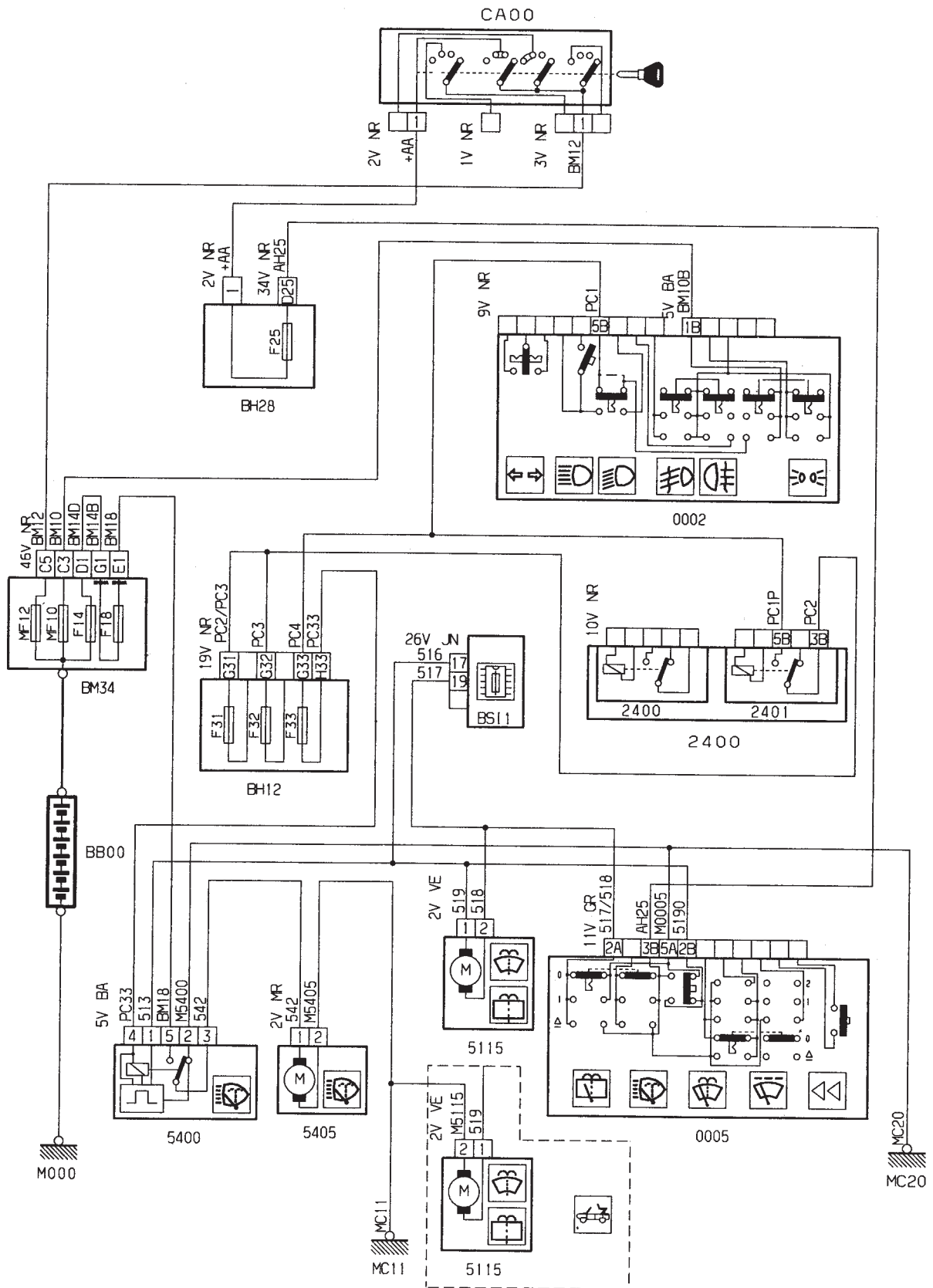
Lave-projecteurs

GÉNÉRALITÉS

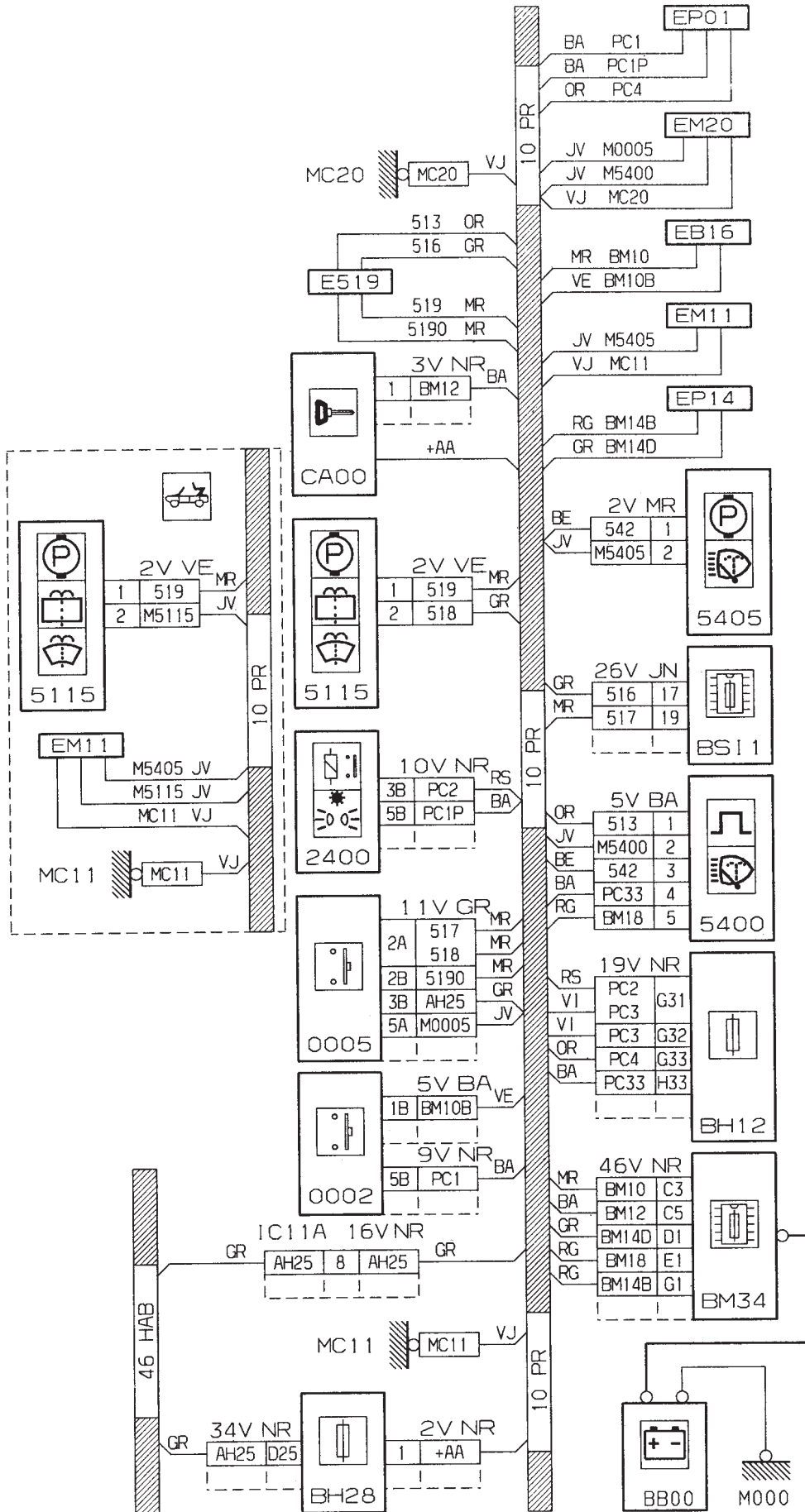
MÉCANIQUE

ÉQUIPEMENT ÉLECTRIQUE

CARROSSERIE



Lave-projecteurs



GÉNÉRALITÉS

MÉCANIQUE

ÉQUIPEMENT ÉLECTRIQUE

CARROSSERIE

Groupe assistance mécanismes divers

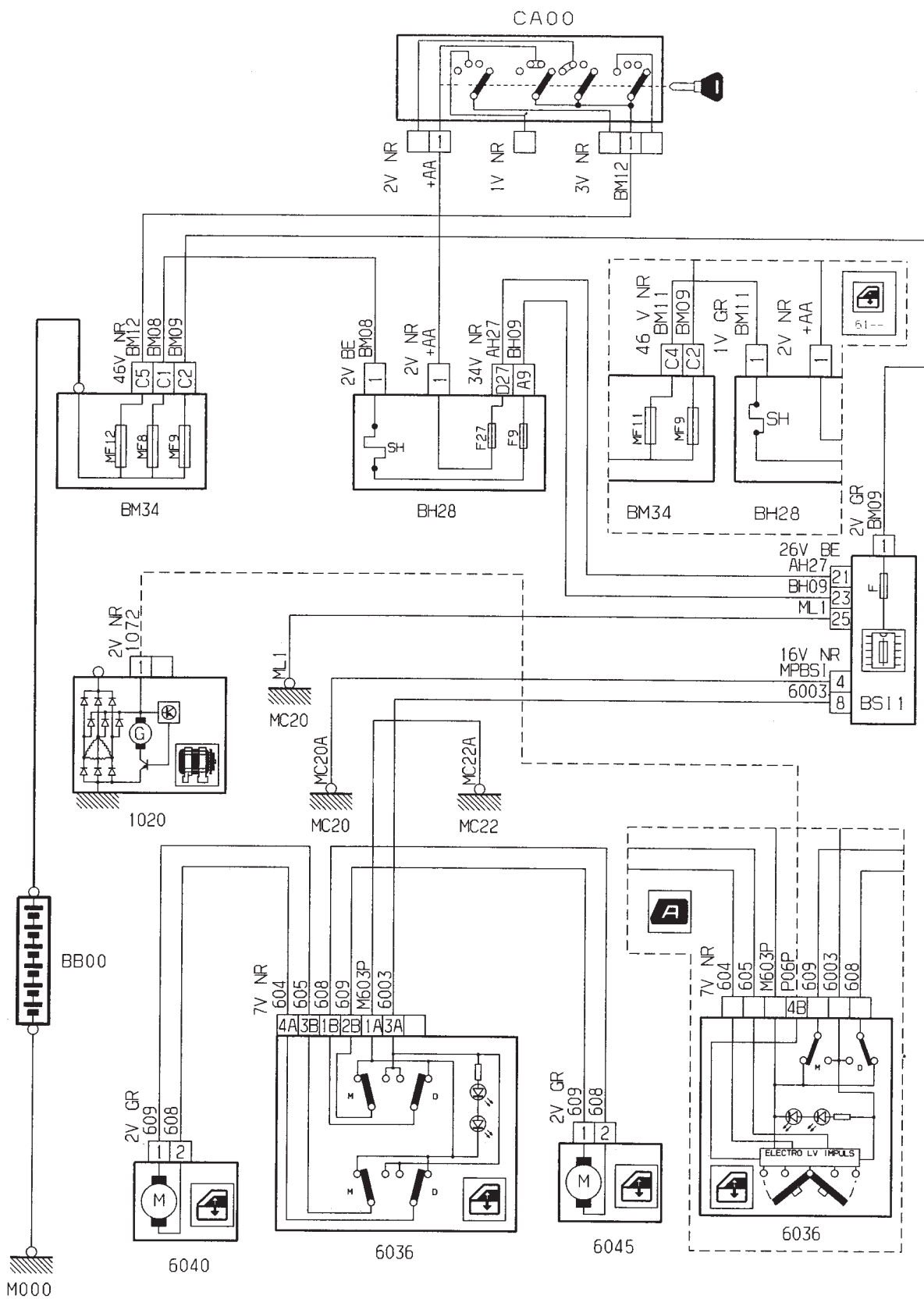
Lève-vitres avant (sans rétroviseurs électriques)

GÉNÉRALITÉS

MÉCANIQUE

ÉQUIPEMENT ÉLECTRIQUE

CARROSSERIE



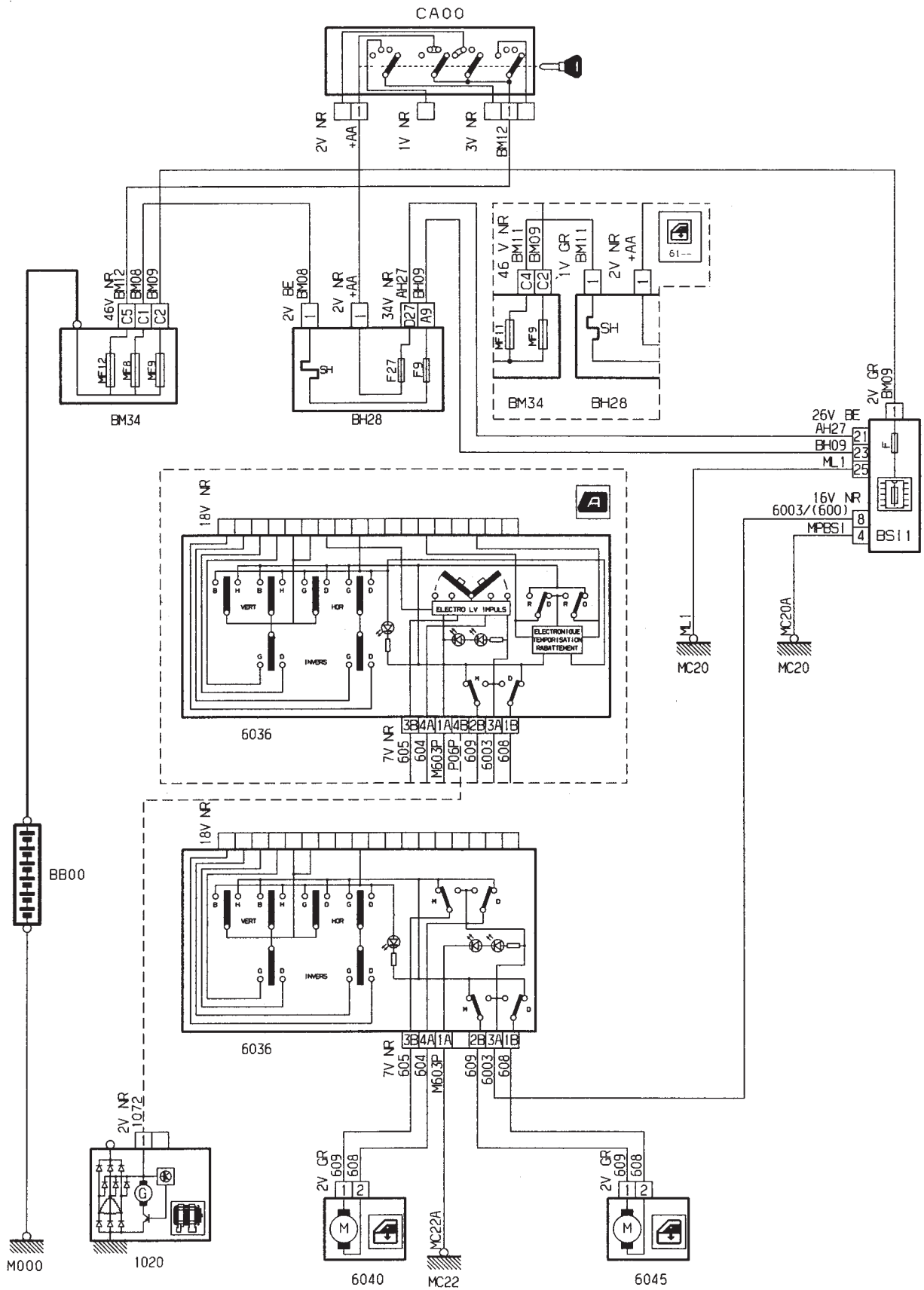
Lève-vitres avant (avec rétroviseurs électriques)

GÉNÉRALITÉS

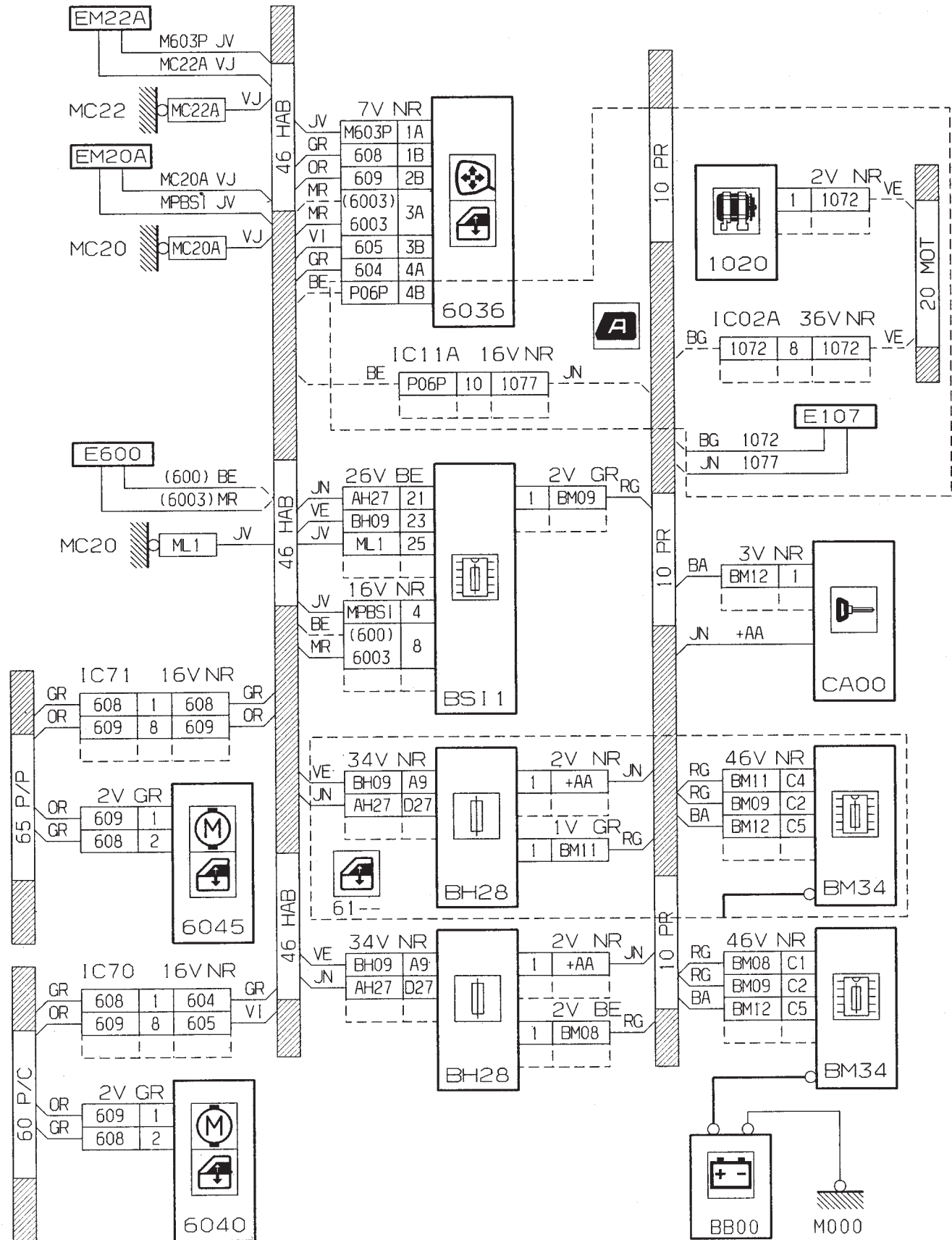
MÉCANIQUE

ÉQUIPEMENT ÉLECTRIQUE

CARROSSERIE



Lève-vitres avant (avec rétroviseurs électriques)



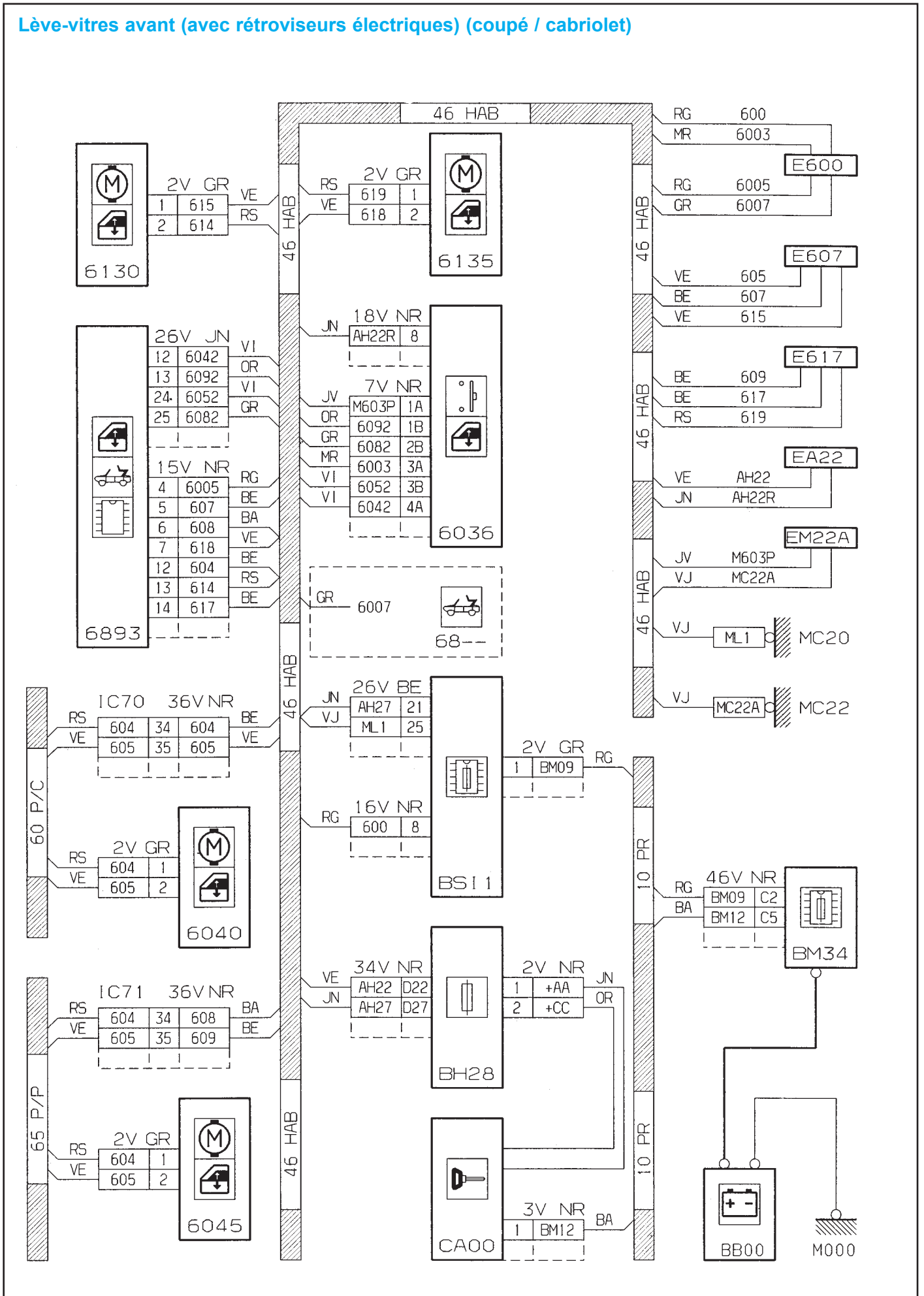
GÉNÉRALITÉS

MÉCANIQUE

ÉQUIPEMENT ÉLECTRIQUE

CARROSSERIE

Lève-vitres avant (avec rétroviseurs électriques) (coupé / cabriolet)



GÉNÉRALITÉS

MÉCANIQUE

ÉQUIPEMENT ÉLECTRIQUE

CARROSSERIE

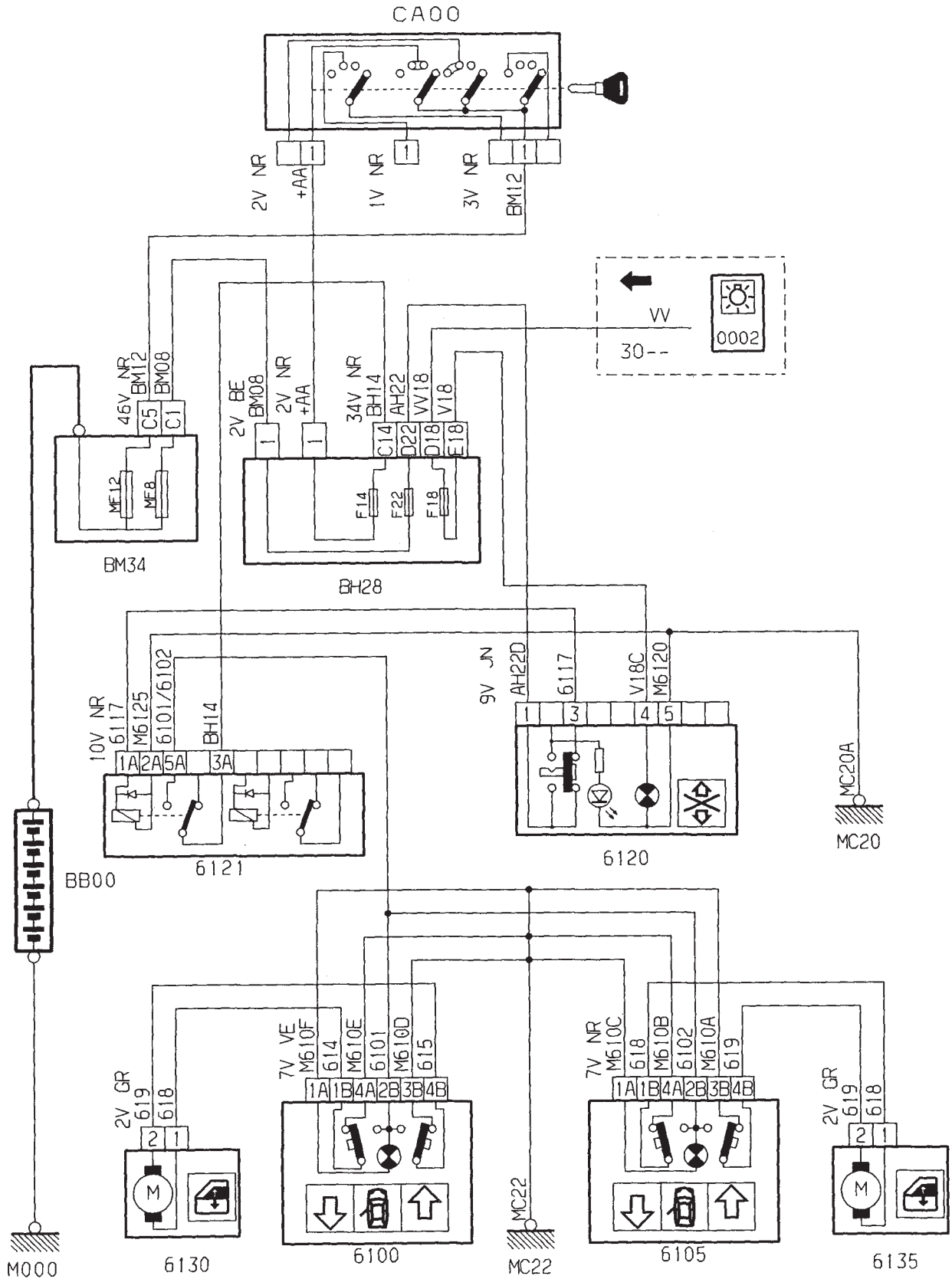
Lève-vitres arrière

GÉNÉRALITÉS

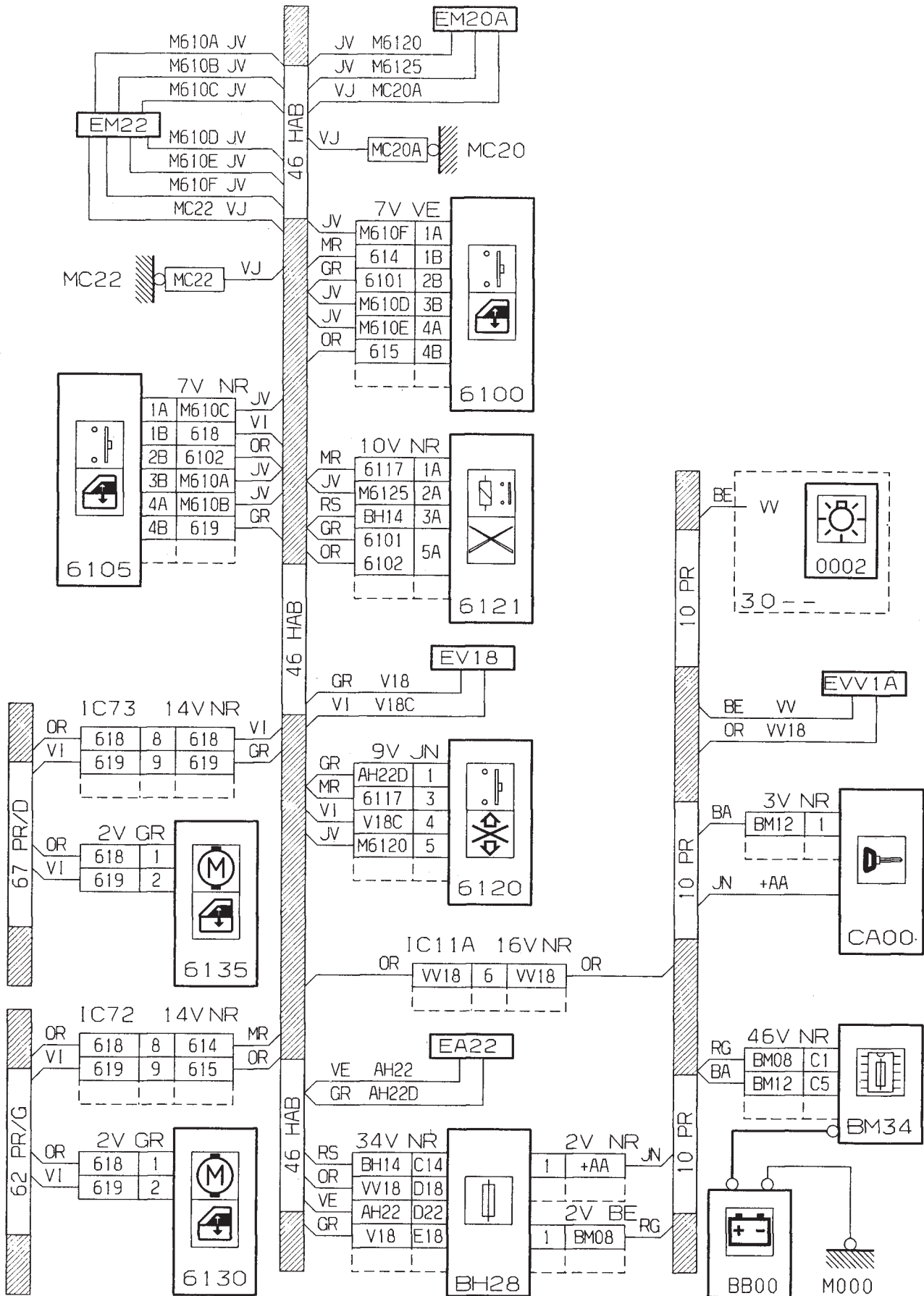
MÉCANIQUE

ÉQUIPEMENT ÉLECTRIQUE

CARROSSERIE



Lève-vitres arrière



GÉNÉRALITÉS

MÉCANIQUE

ÉQUIPEMENT ÉLECTRIQUE

CARROSSERIE

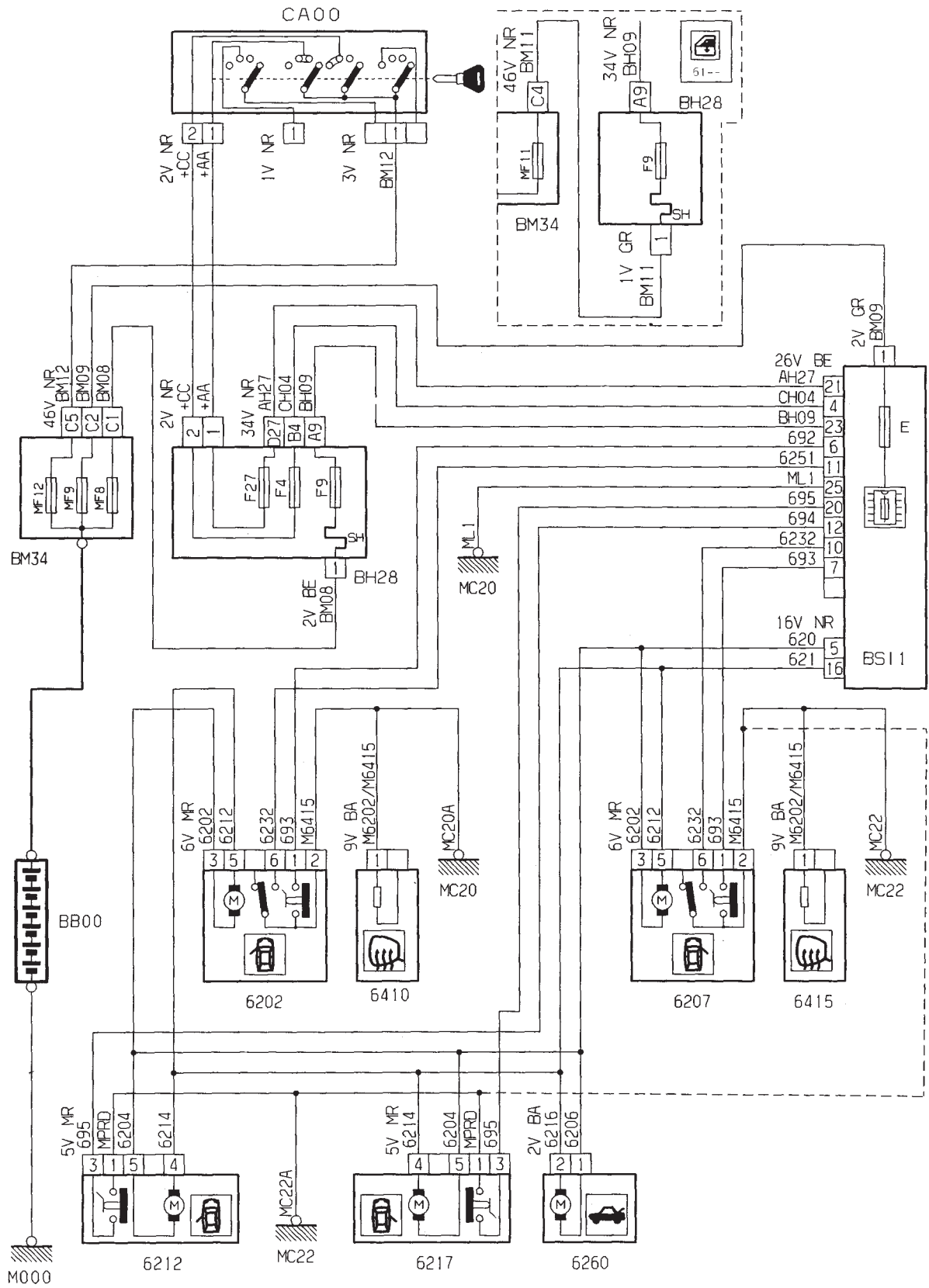
Condamnation centralisée

GÉNÉRALITÉS

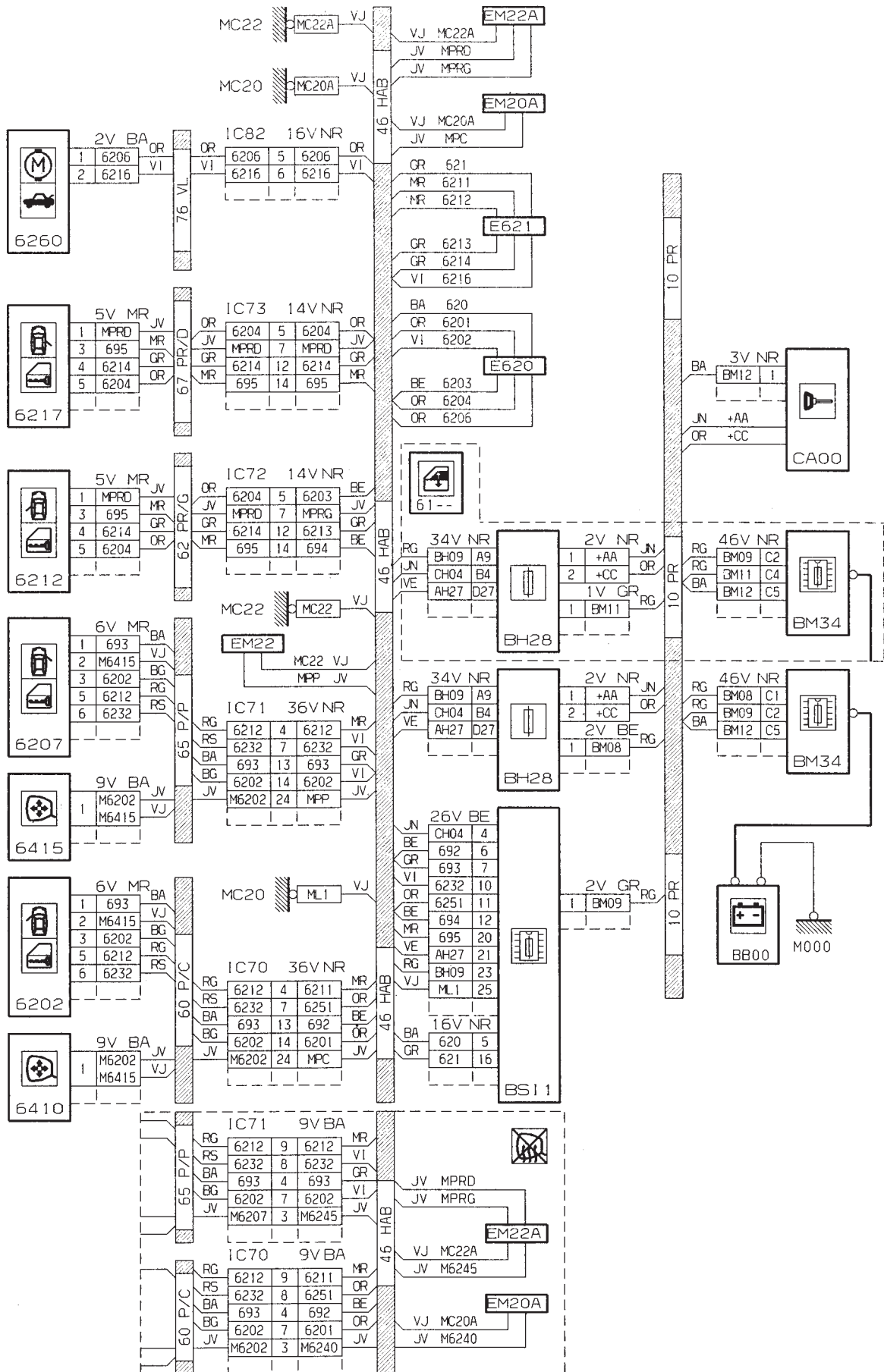
MÉCANIQUE

ÉQUIPEMENT ÉLECTRIQUE

CARROSSERIE



Condamnation centralisée



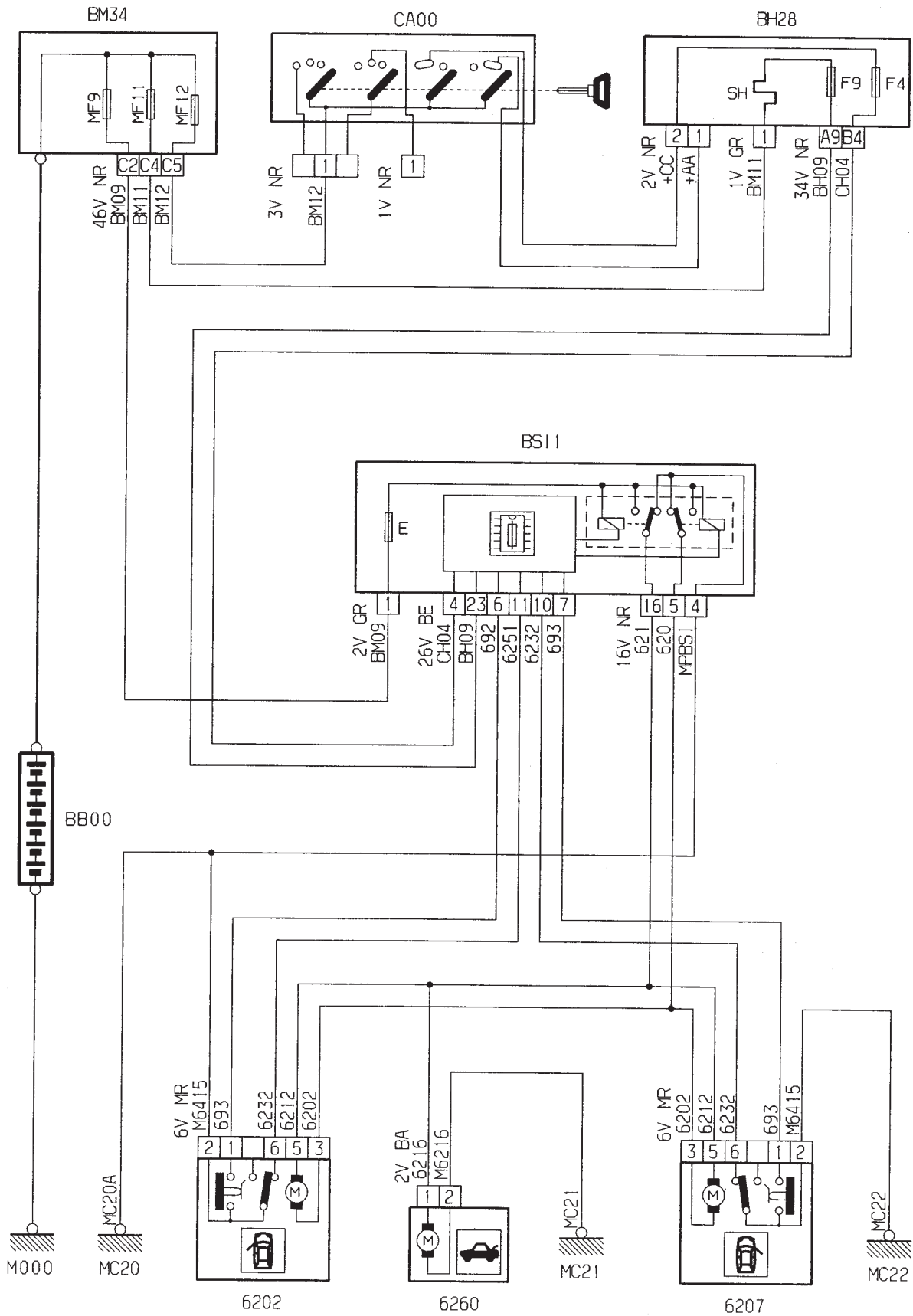
GÉNÉRALITÉS

MÉCANIQUE

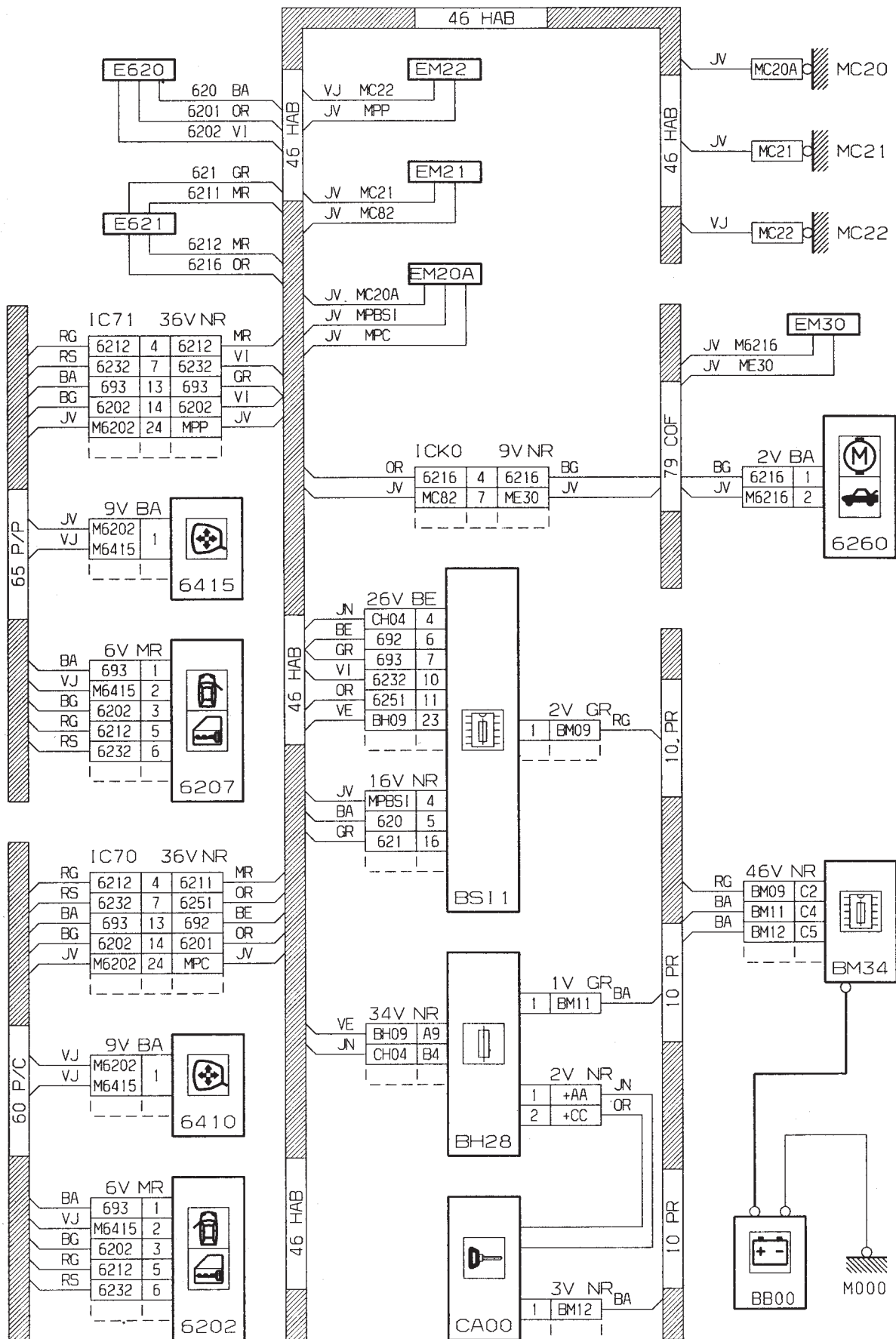
ÉQUIPEMENT ÉLECTRIQUE

CARROSSERIE

Condamnation centralisée (coupé / cabriolet)



Condamnation centralisée (coupé / cabriolet)



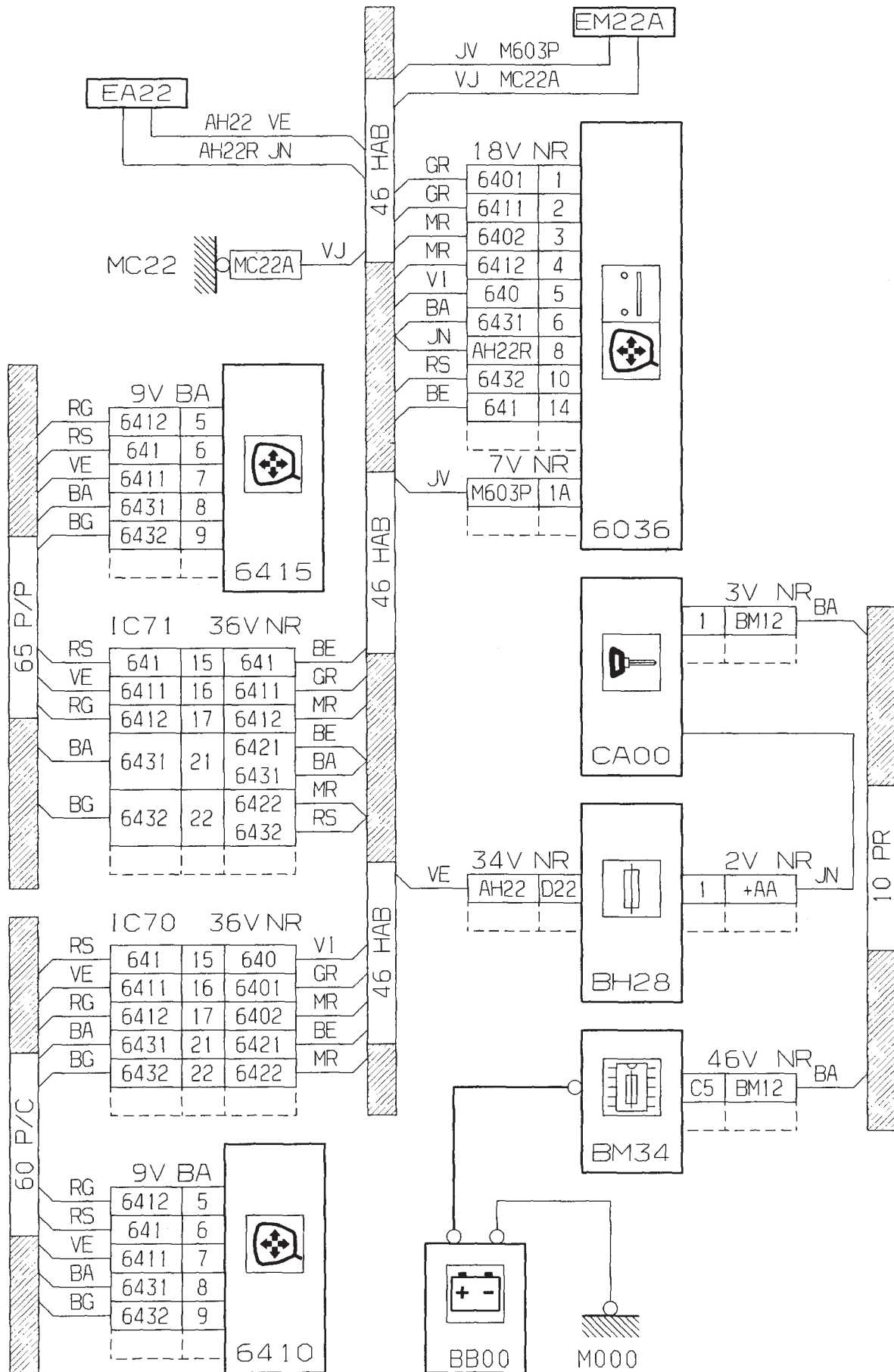
GÉNÉRALITÉS

MÉCANIQUE

ÉQUIPEMENT ÉLECTRIQUE

CARROSSERIE

Rétroviseur à commande électrique / Rétroviseur rabattable



GÉNÉRALITÉS

MÉCANIQUE

ÉQUIPEMENT ÉLECTRIQUE

CARROSSERIE

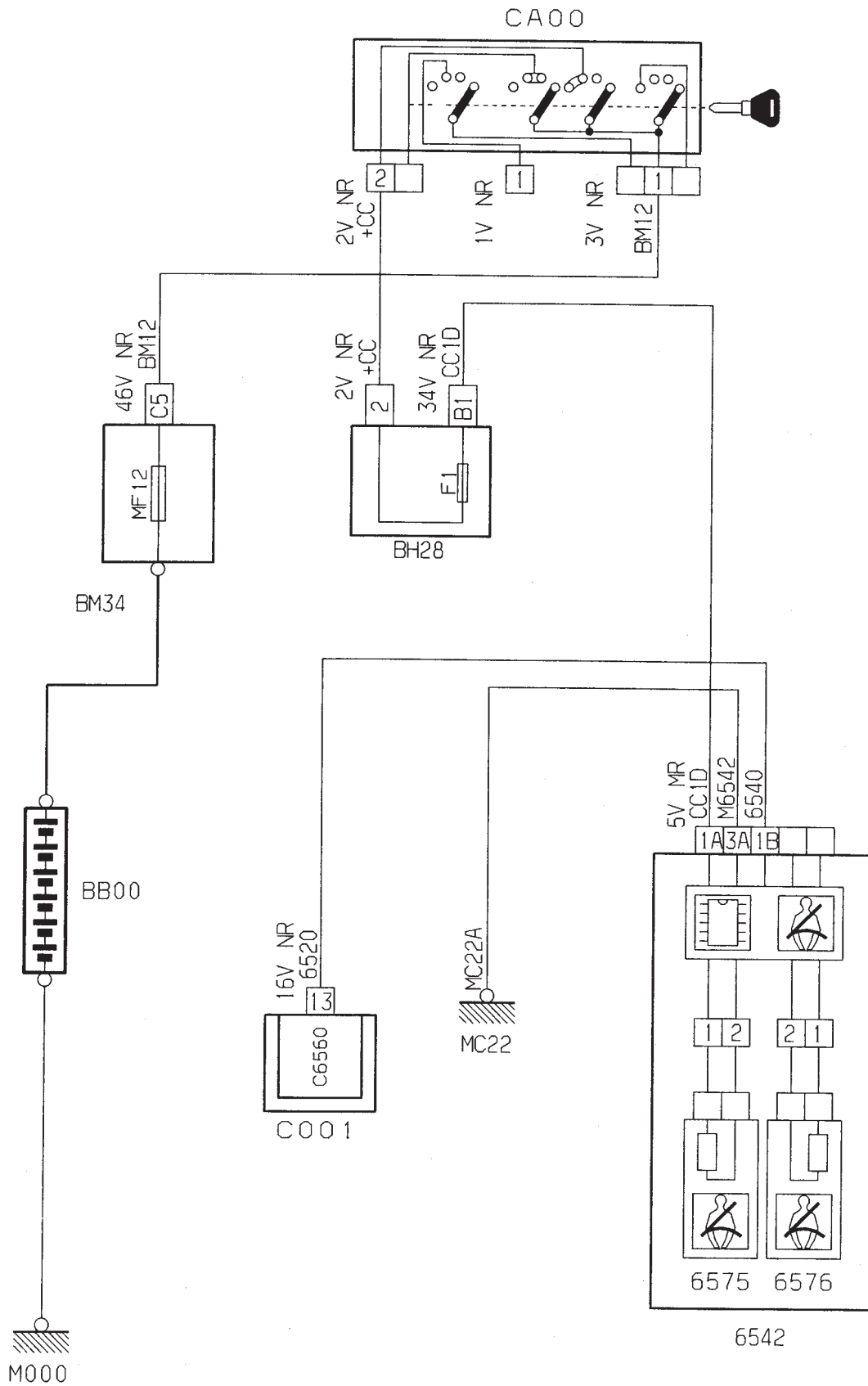
GÉNÉRALITÉS

MÉCANIQUE

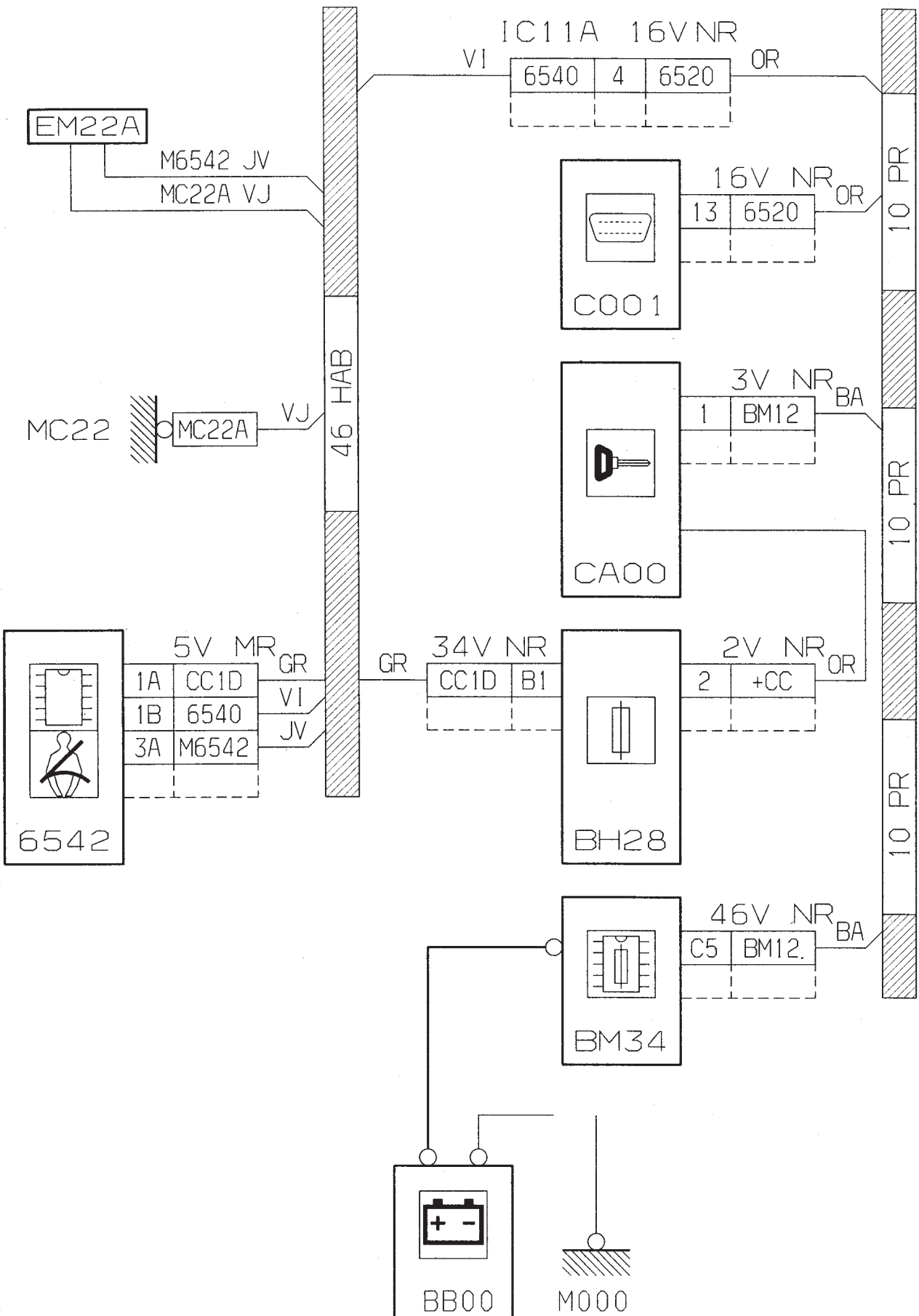
ÉQUIPEMENT ÉLECTRIQUE

CARROSSERIE

Ceinture de sécurité à prétension pyrotechnique



Ceinture de sécurité à prétension pyrotechnique



GÉNÉRALITÉS

MÉCANIQUE

ÉQUIPEMENT ÉLECTRIQUE

CARROSSERIE

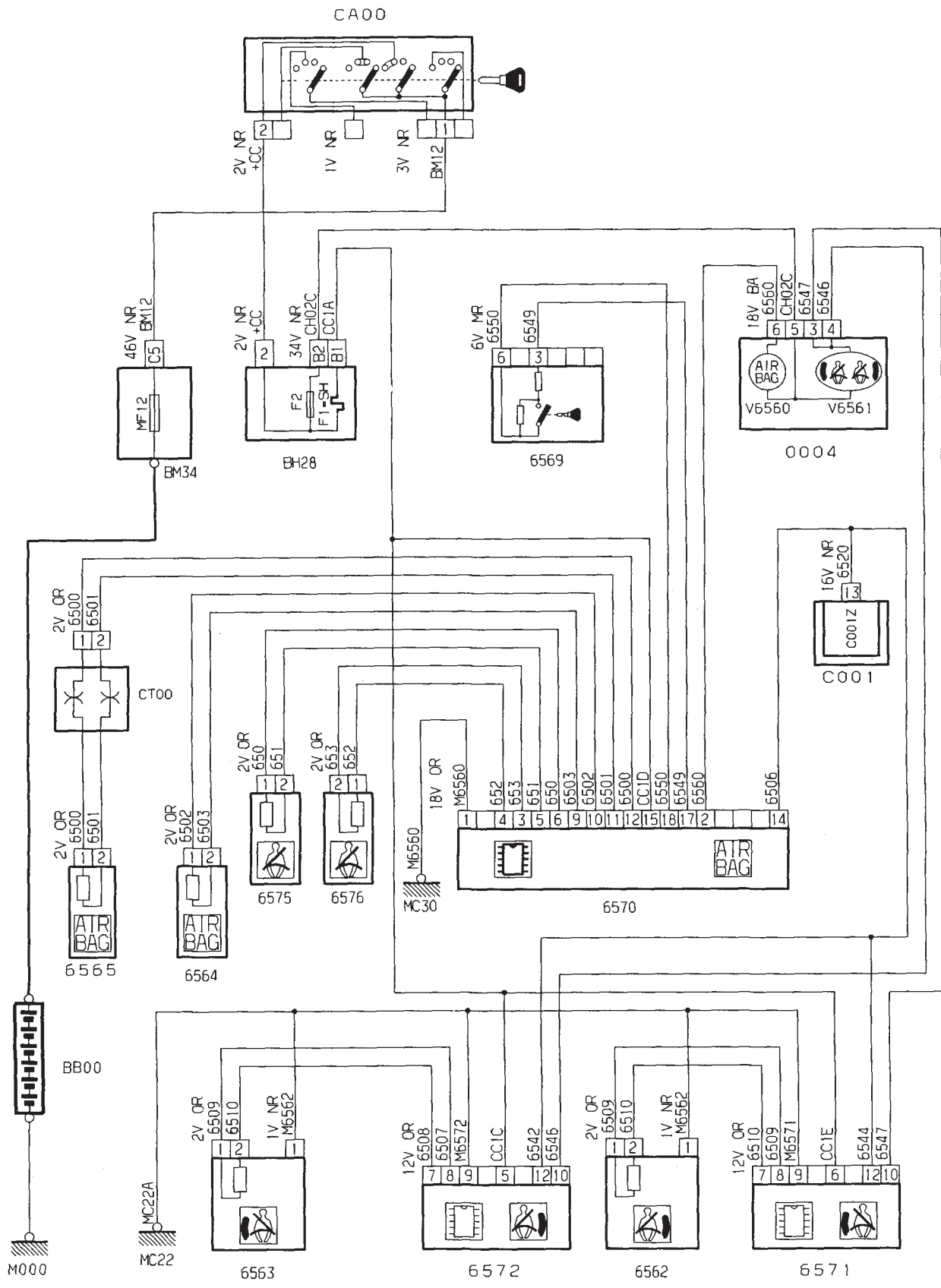
Coussin(s) gonflable(s)
Ceinture de sécurité à prétension pyrotechnique / Coussins gonflables latéraux

GÉNÉRALITÉS

MÉCANIQUE

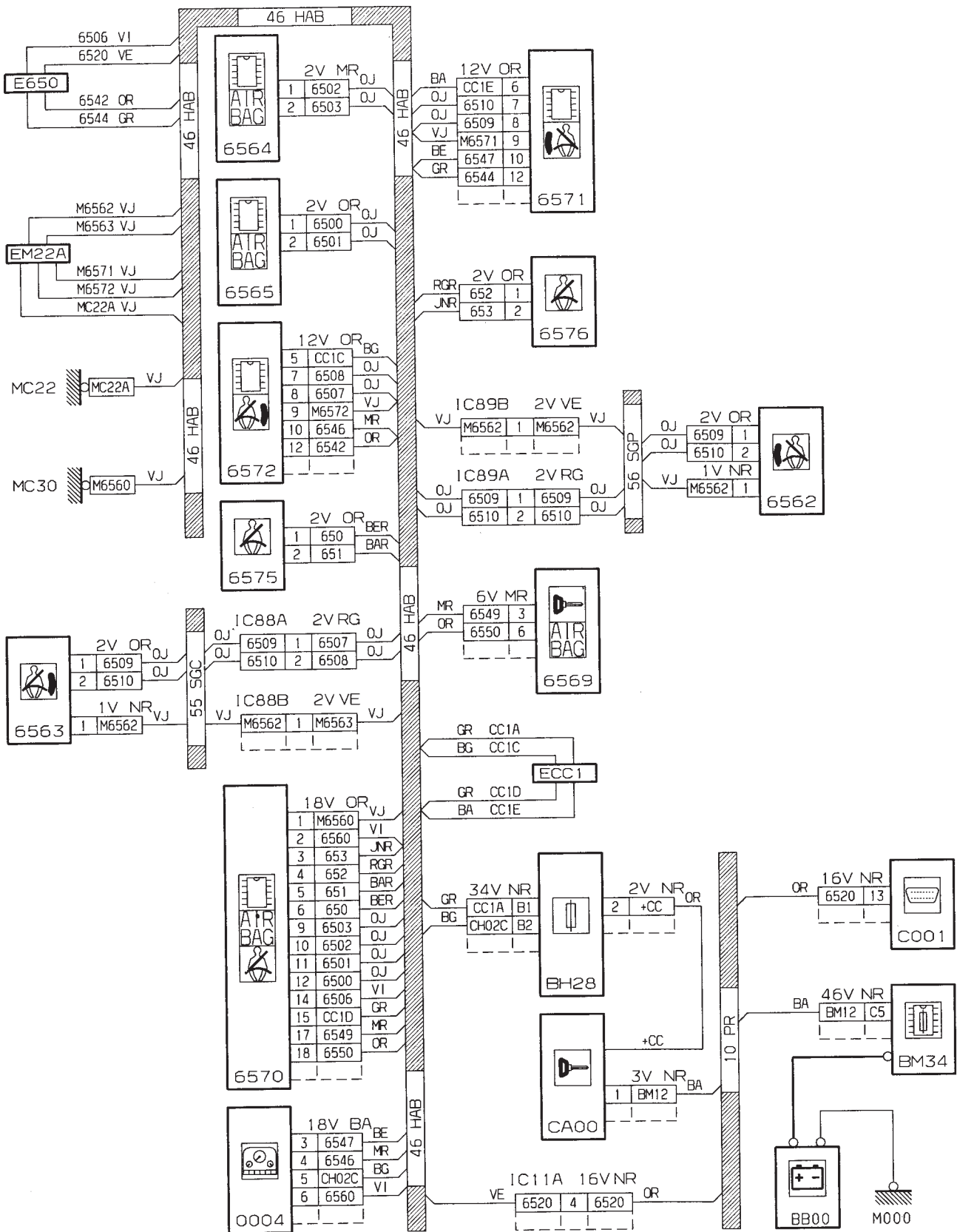
ÉQUIPEMENT ÉLECTRIQUE

CARROSSERIE



Coussin(s) gonflable(s)

Ceinture de sécurité à prétension pyrotechnique / Coussins gonflables latéraux



GÉNÉRALITÉS

MÉCANIQUE

ÉQUIPEMENT ÉLECTRIQUE

CARROSSERIE

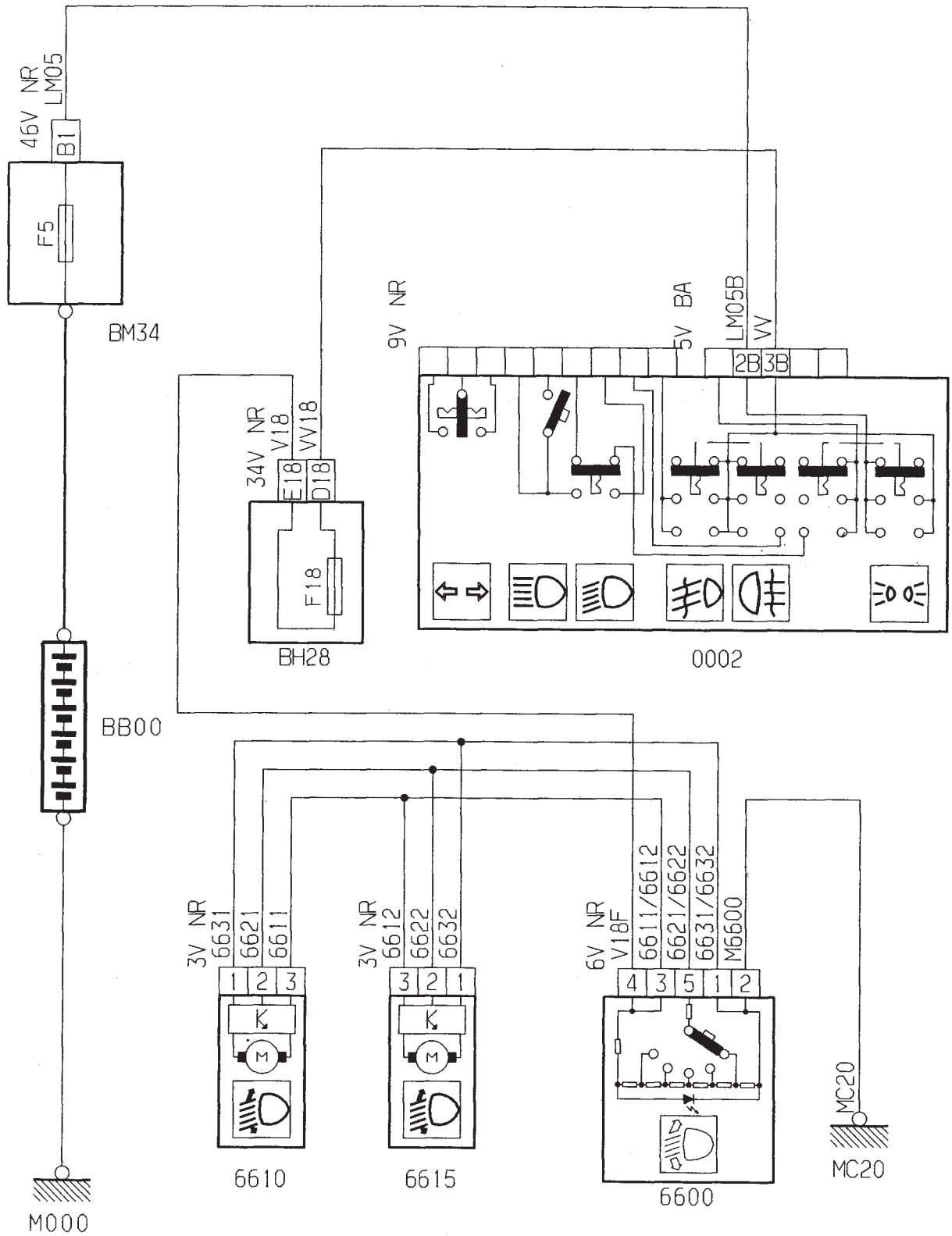
Correcteur hauteur projecteurs

GÉNÉRALITÉS

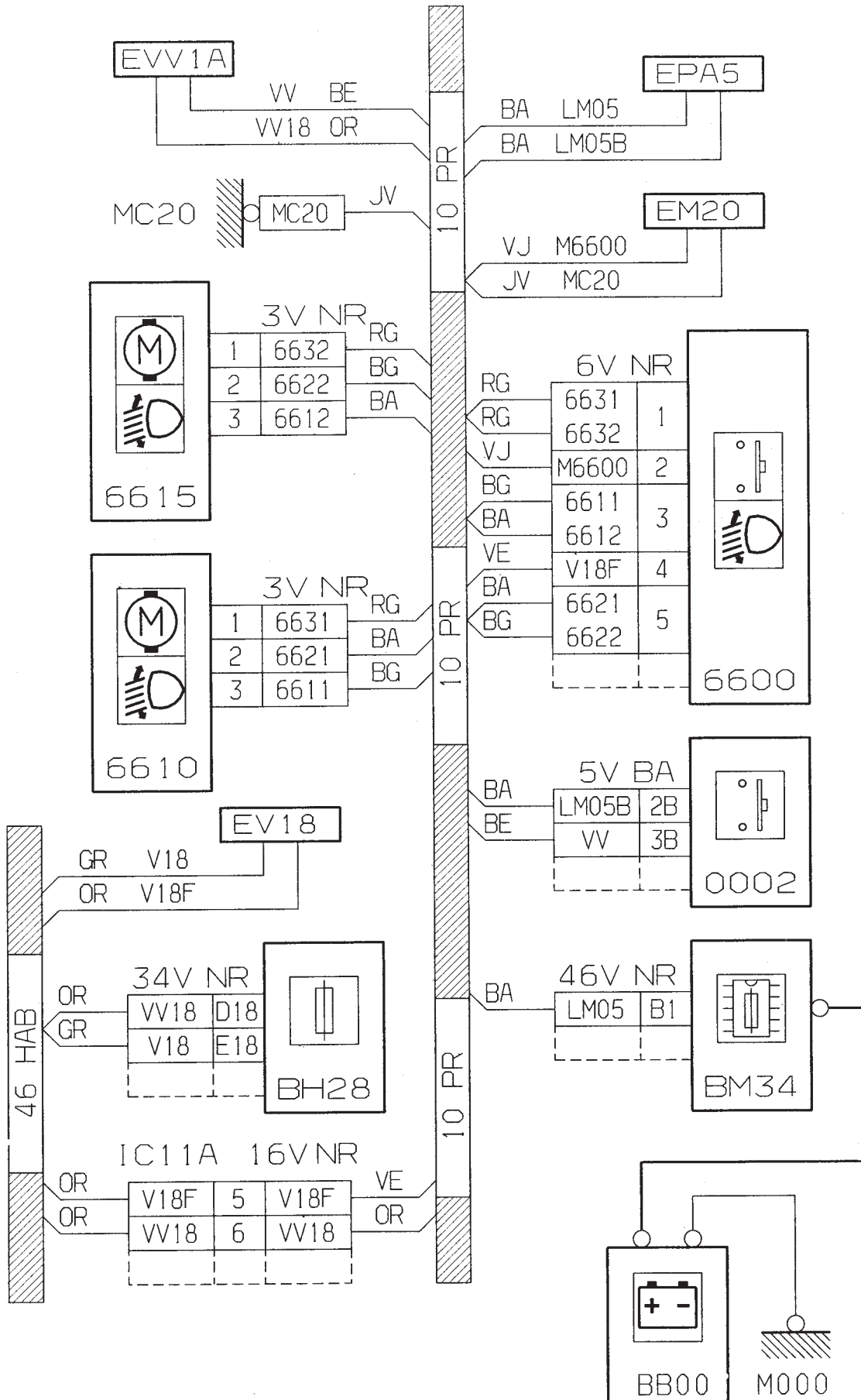
MÉCANIQUE

ÉQUIPEMENT ÉLECTRIQUE

CARROSSERIE



Correcteur hauteur projecteurs



GÉNÉRALITÉS

MÉCANIQUE

ÉQUIPEMENT ÉLECTRIQUE

CARROSSERIE

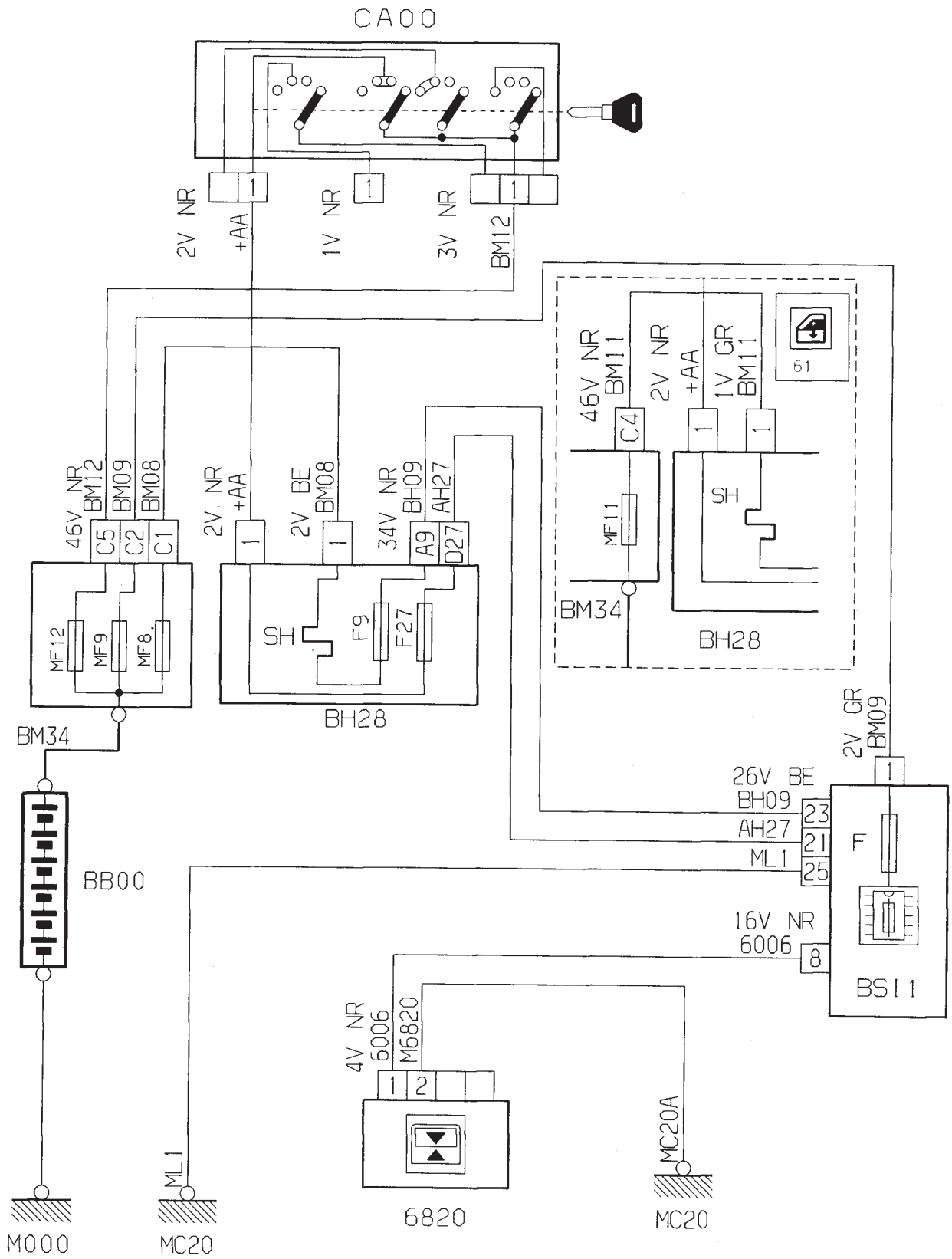
GÉNÉRALITÉS

MÉCANIQUE

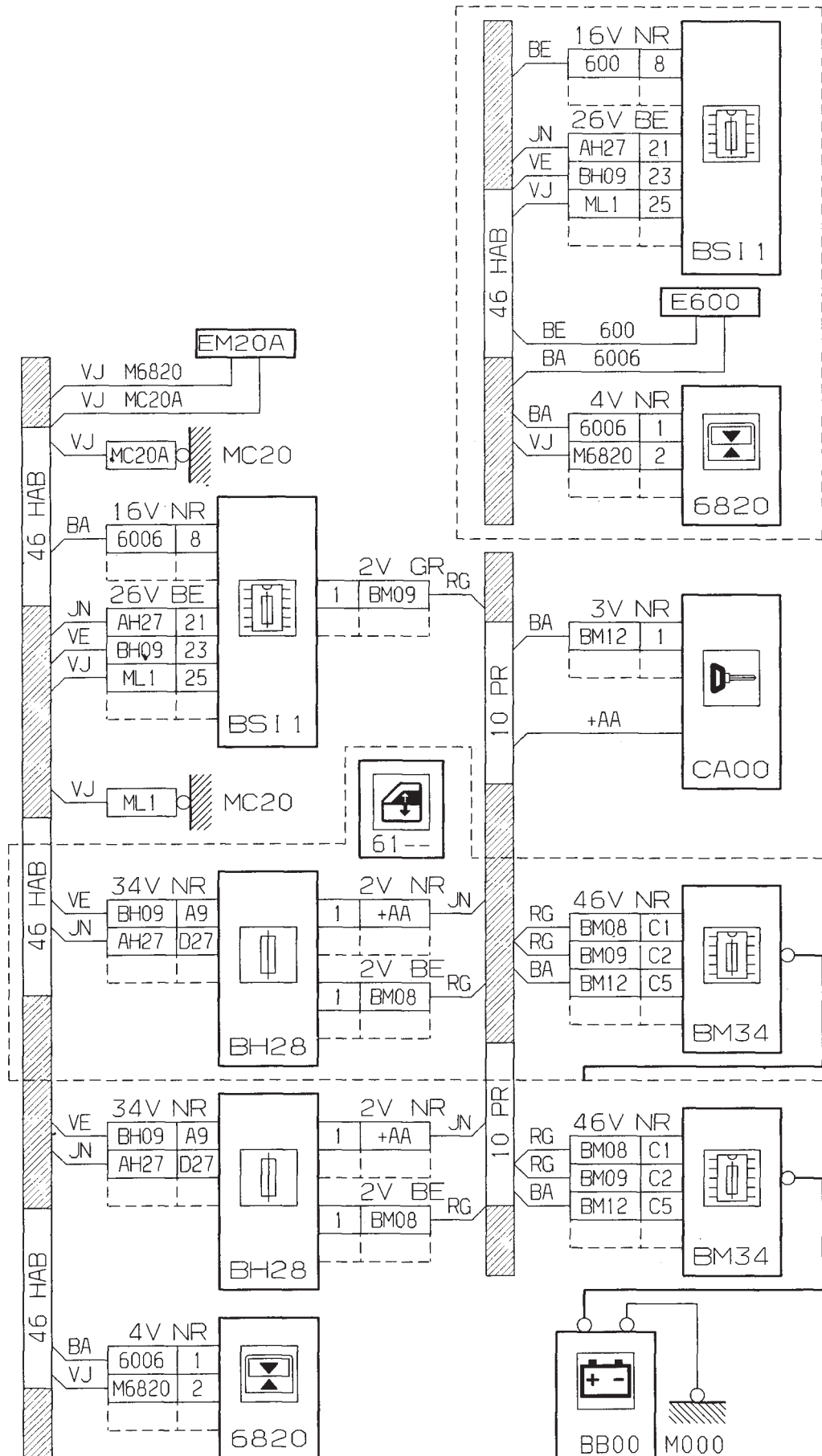
ÉQUIPEMENT ÉLECTRIQUE

CARROSSERIE

Toit ouvrant



Toit ouvrant



GÉNÉRALITÉS

MÉCANIQUE

ÉQUIPEMENT ÉLECTRIQUE

CARROSSERIE

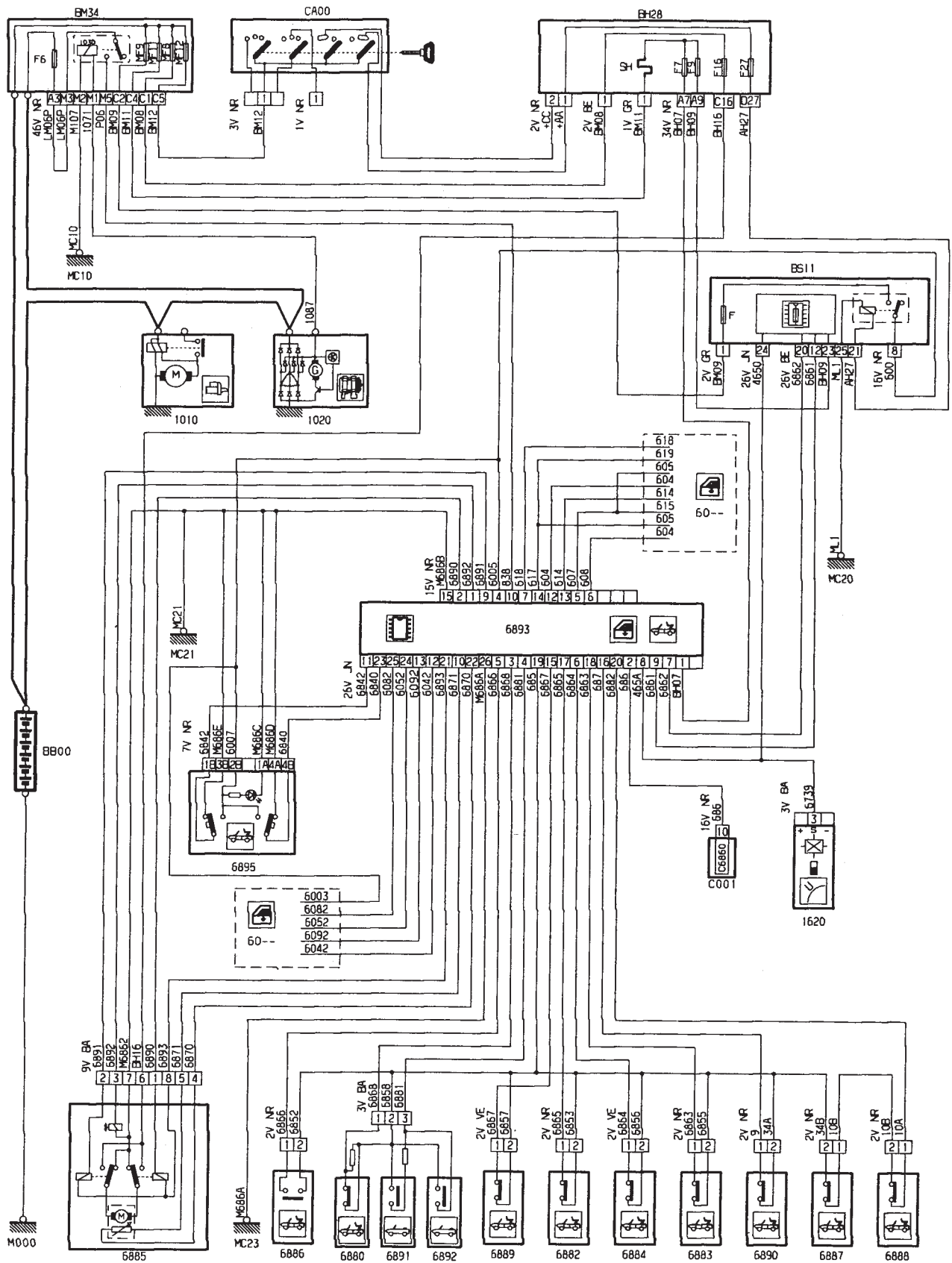
Toit escamotable électrique

GÉNÉRALITÉS

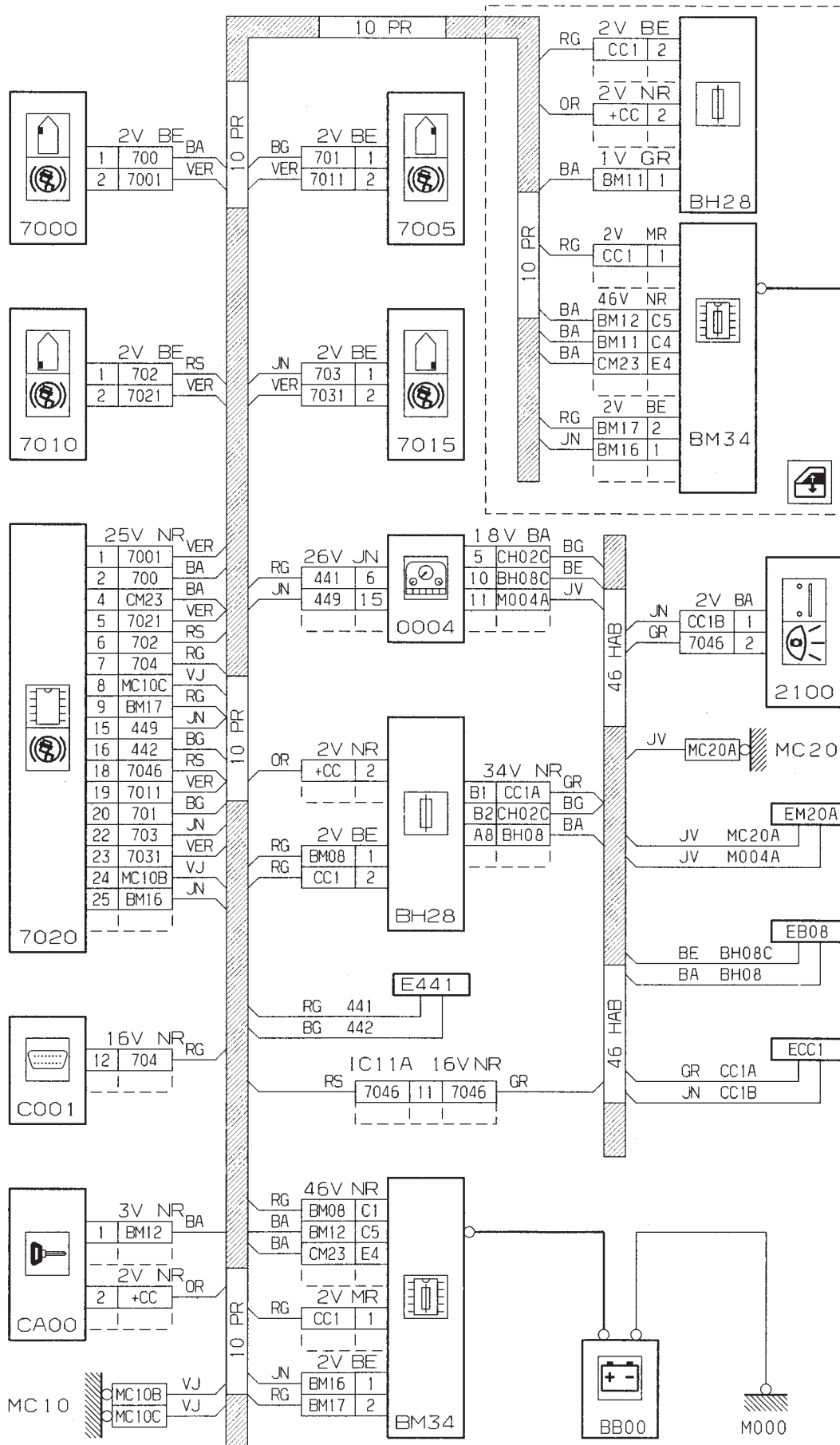
MÉCANIQUE

ÉQUIPEMENT ÉLECTRIQUE

CARROSSERIE



Antiblocage de roues



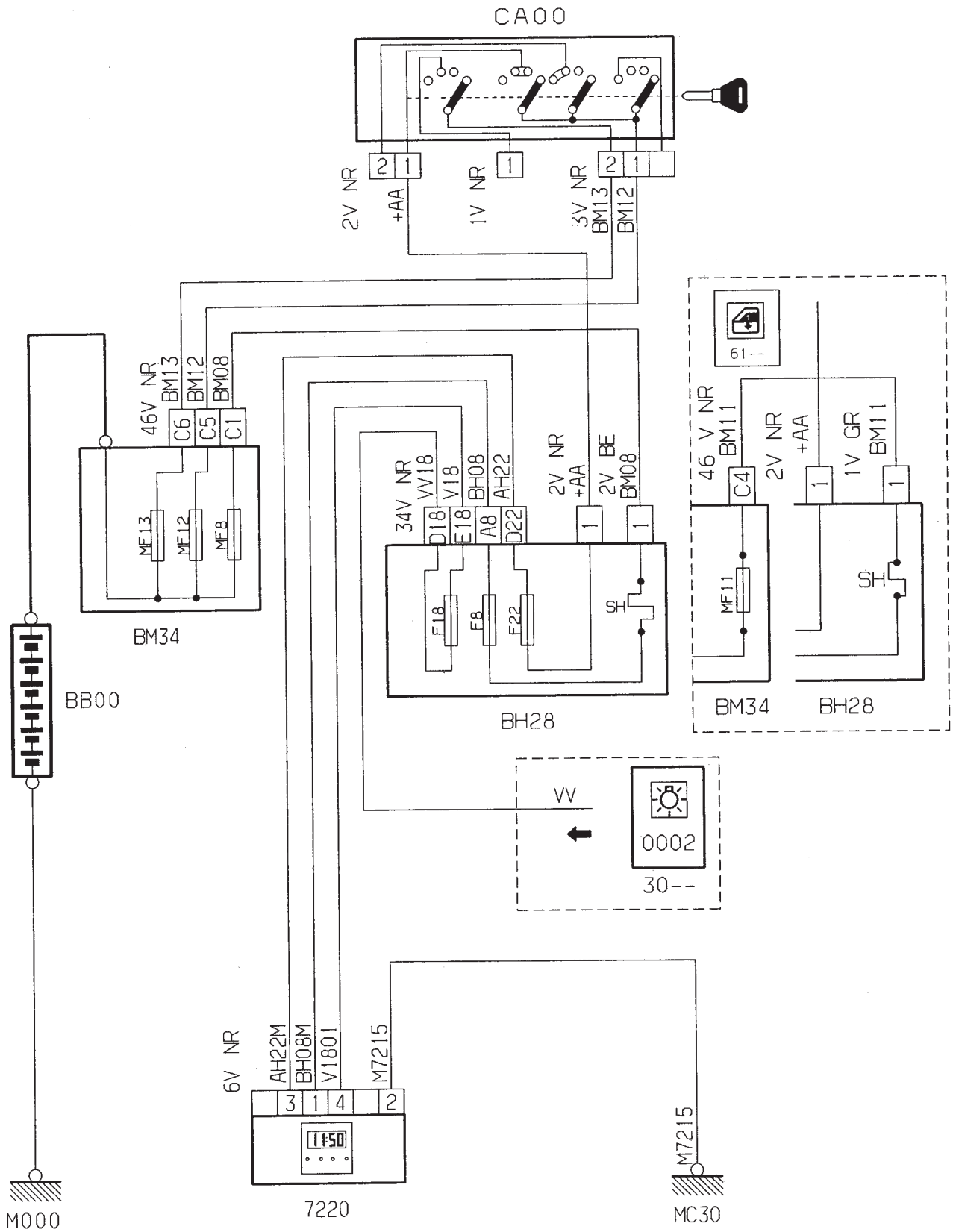
GÉNÉRALITÉS

MÉCANIQUE

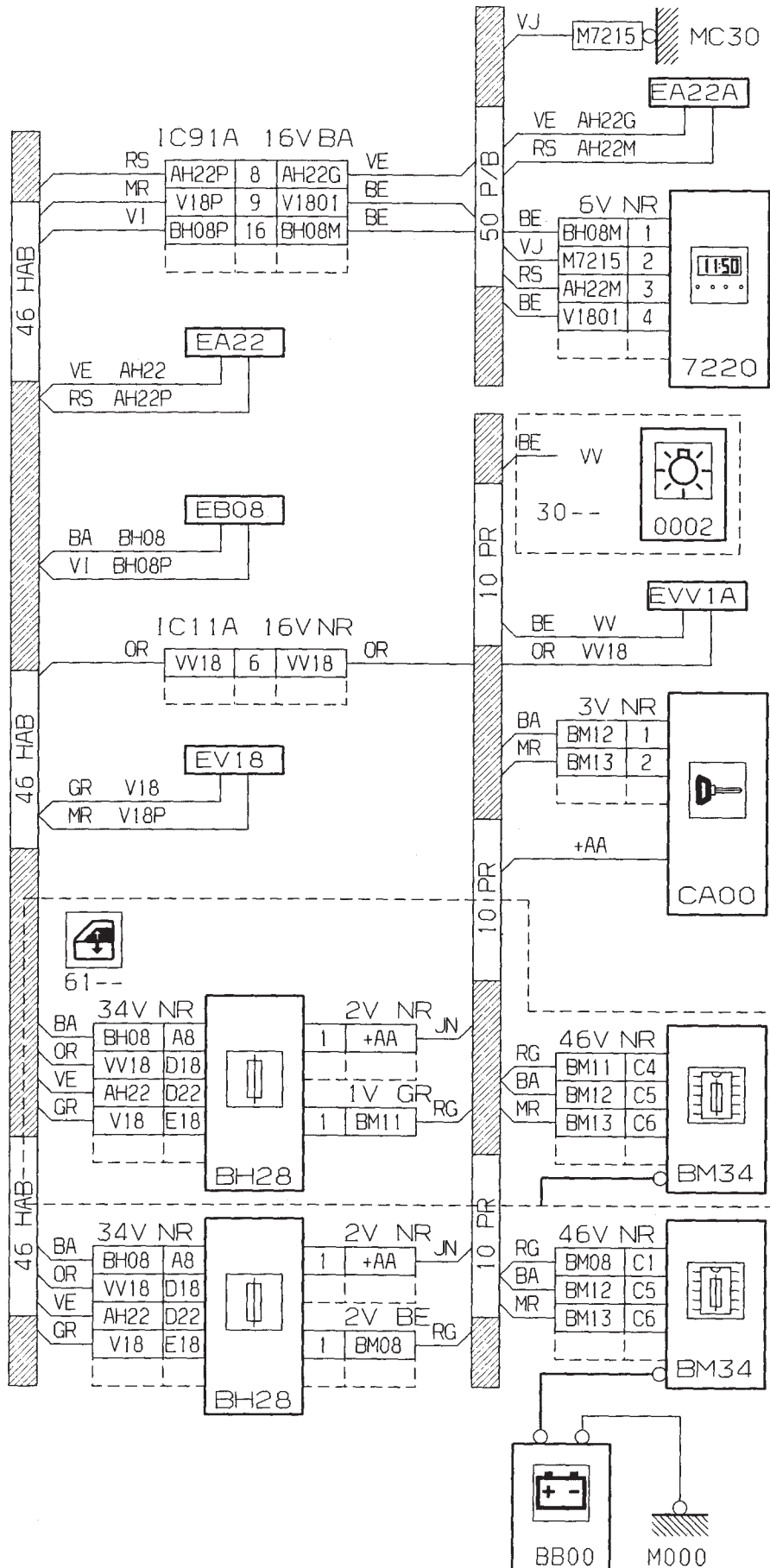
ÉQUIPEMENT ÉLECTRIQUE

CARROSSERIE

Montre



Montre



GÉNÉRALITÉS

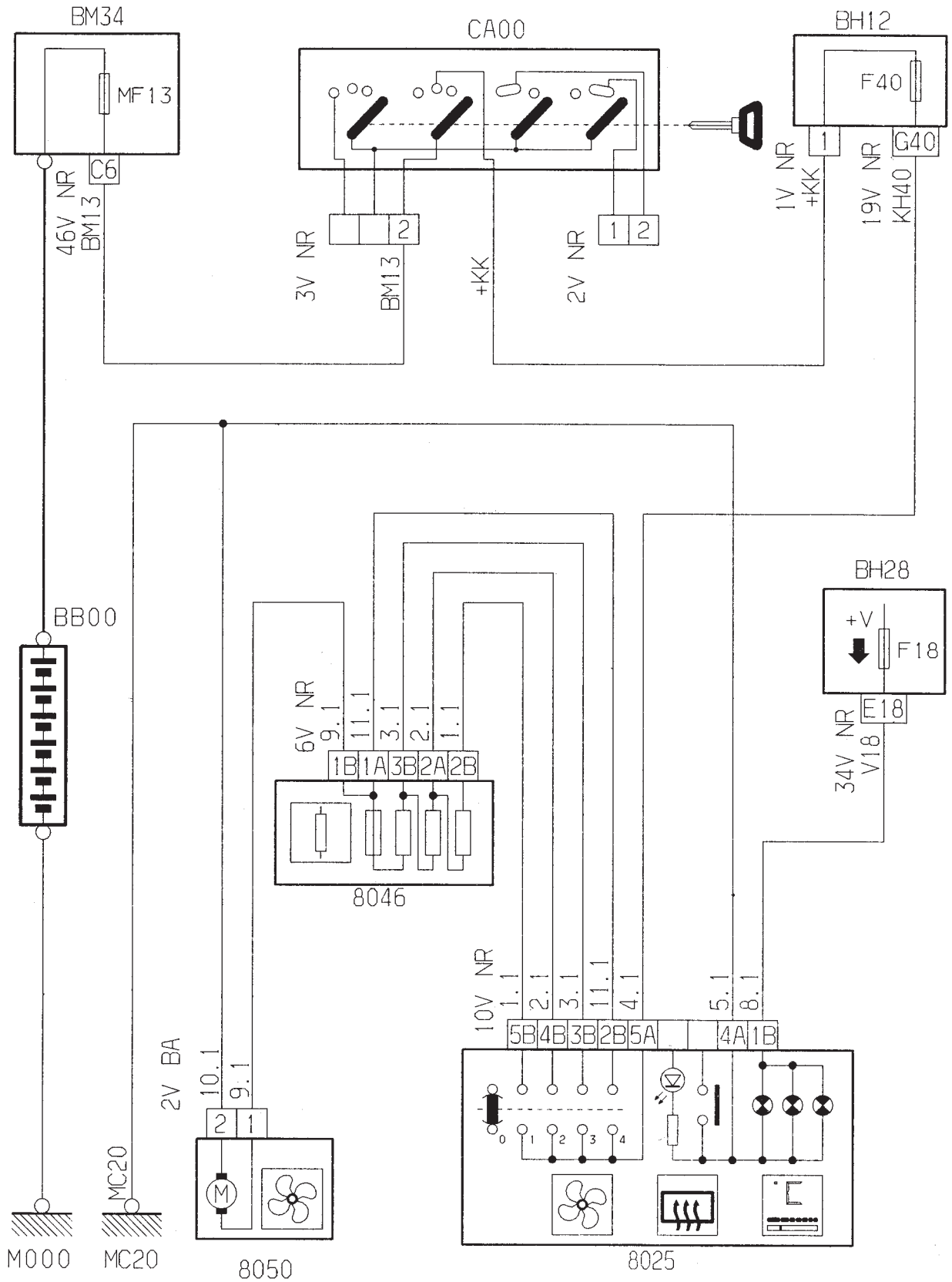
MÉCANIQUE

ÉQUIPEMENT ÉLECTRIQUE

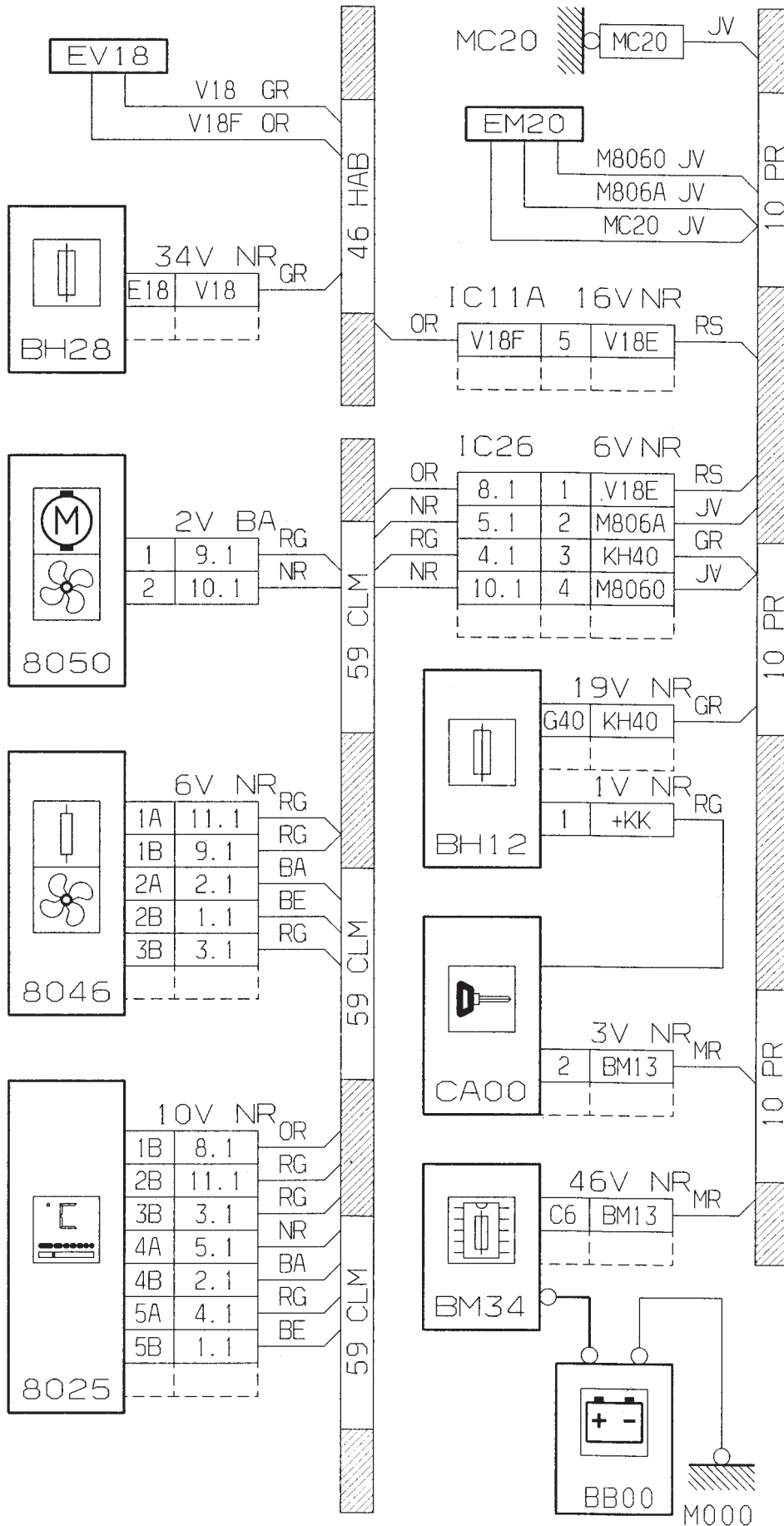
CARROSSERIE

Groupe confort à la conduite

Ventilation chauffage



Ventilation chauffage



GÉNÉRALITÉS

MÉCANIQUE

ÉQUIPEMENT ÉLECTRIQUE

CARROSSERIE

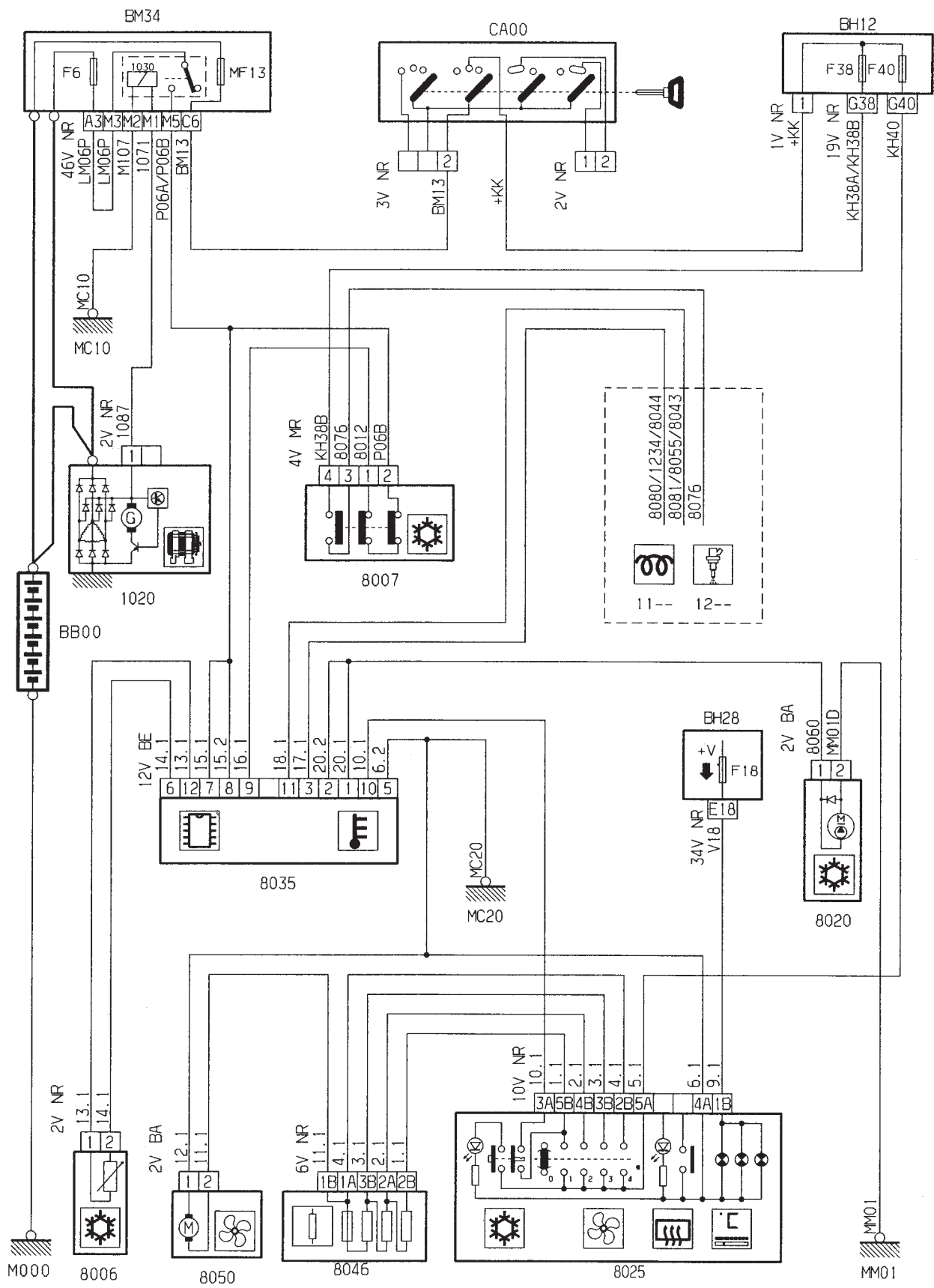
Air conditionné
(Moteurs DW8/L4 - EW10J4 - TU/L4)

GÉNÉRALITÉS

MÉCANIQUE

ÉQUIPEMENT ÉLECTRIQUE

CARROSSERIE



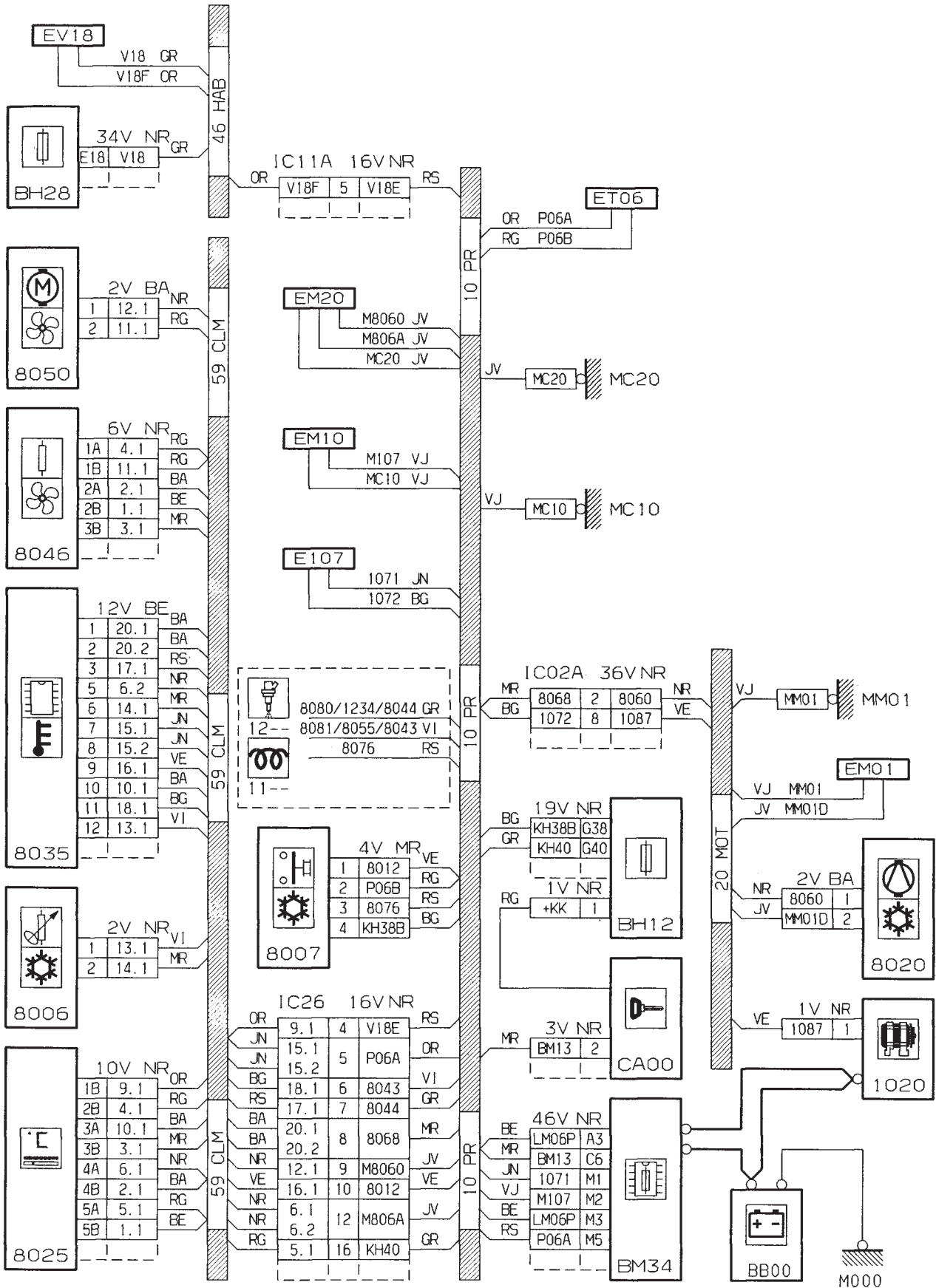
Air conditionné
(Moteurs DW8/L4 - EW10J4 - TU/L4)

GÉNÉRALITÉS

MÉCANIQUE

ÉQUIPEMENT ÉLECTRIQUE

CARROSSERIE



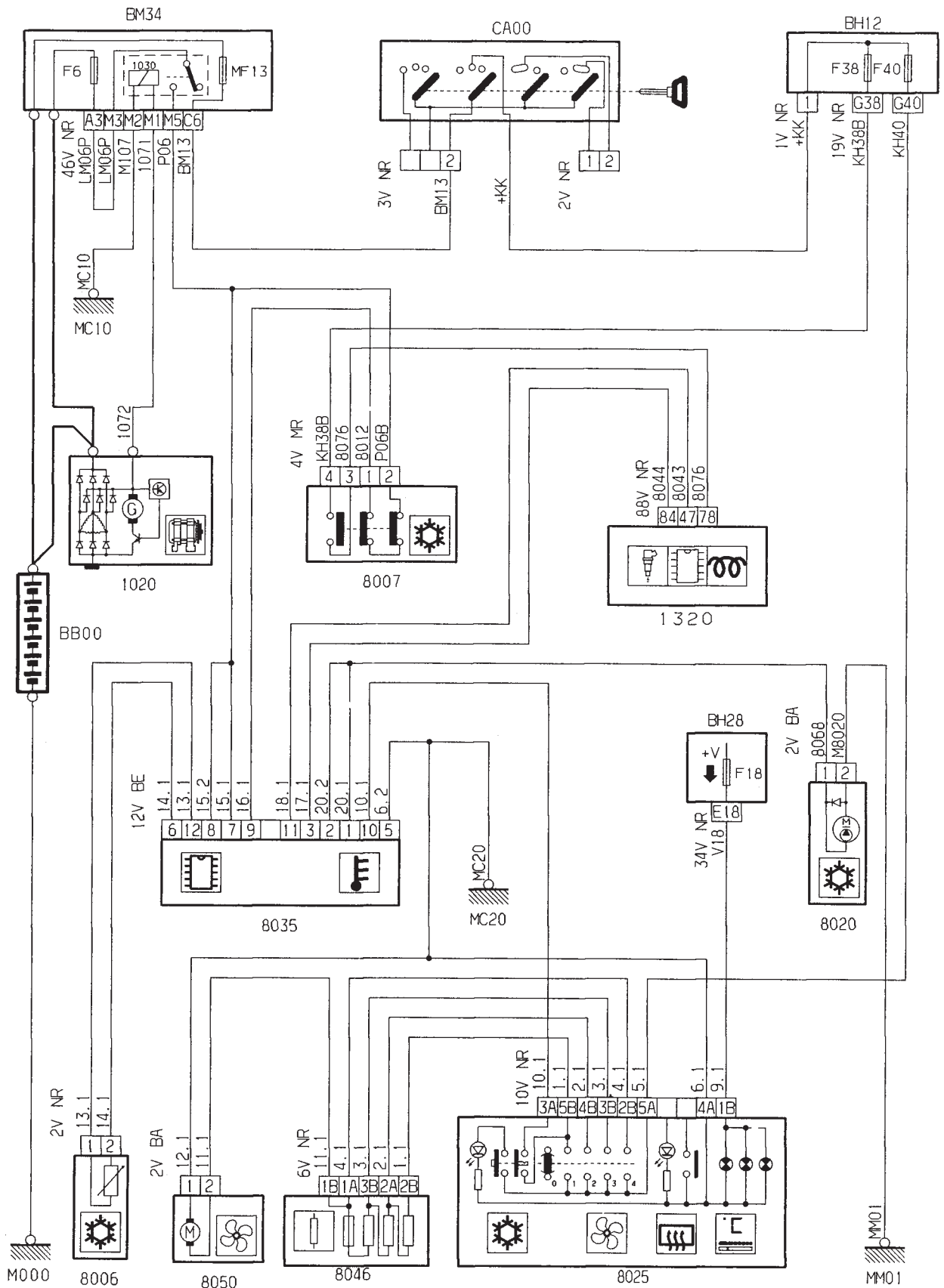
Air conditionné
(Moteur DW10TD)

GÉNÉRALITÉS

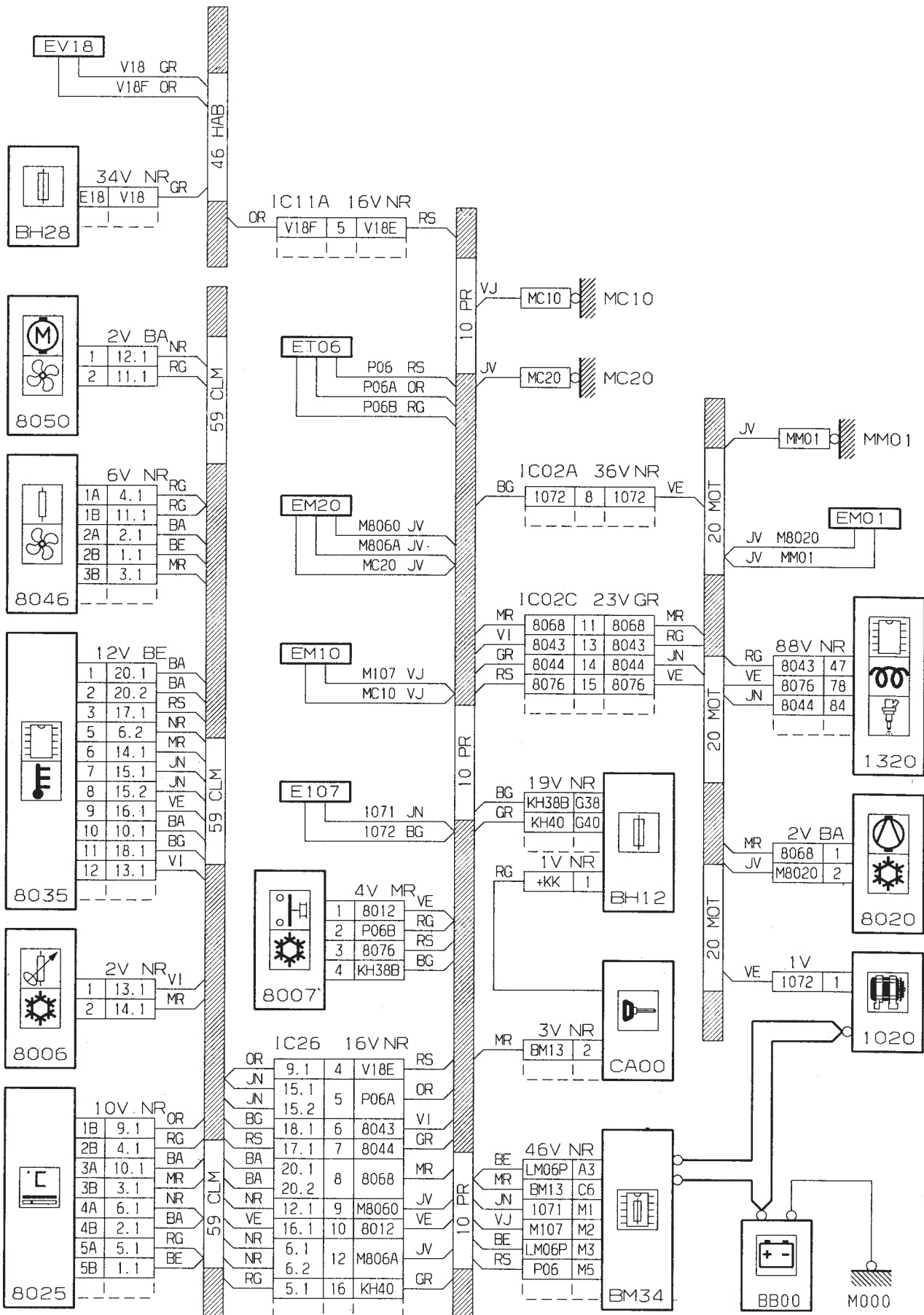
MÉCANIQUE

ÉQUIPEMENT ÉLECTRIQUE

CARROSSERIE



Air conditionné
(Moteur DW10TD)



GÉNÉRALITÉS

MÉCANIQUE

ÉQUIPEMENT ÉLECTRIQUE

CARROSSERIE

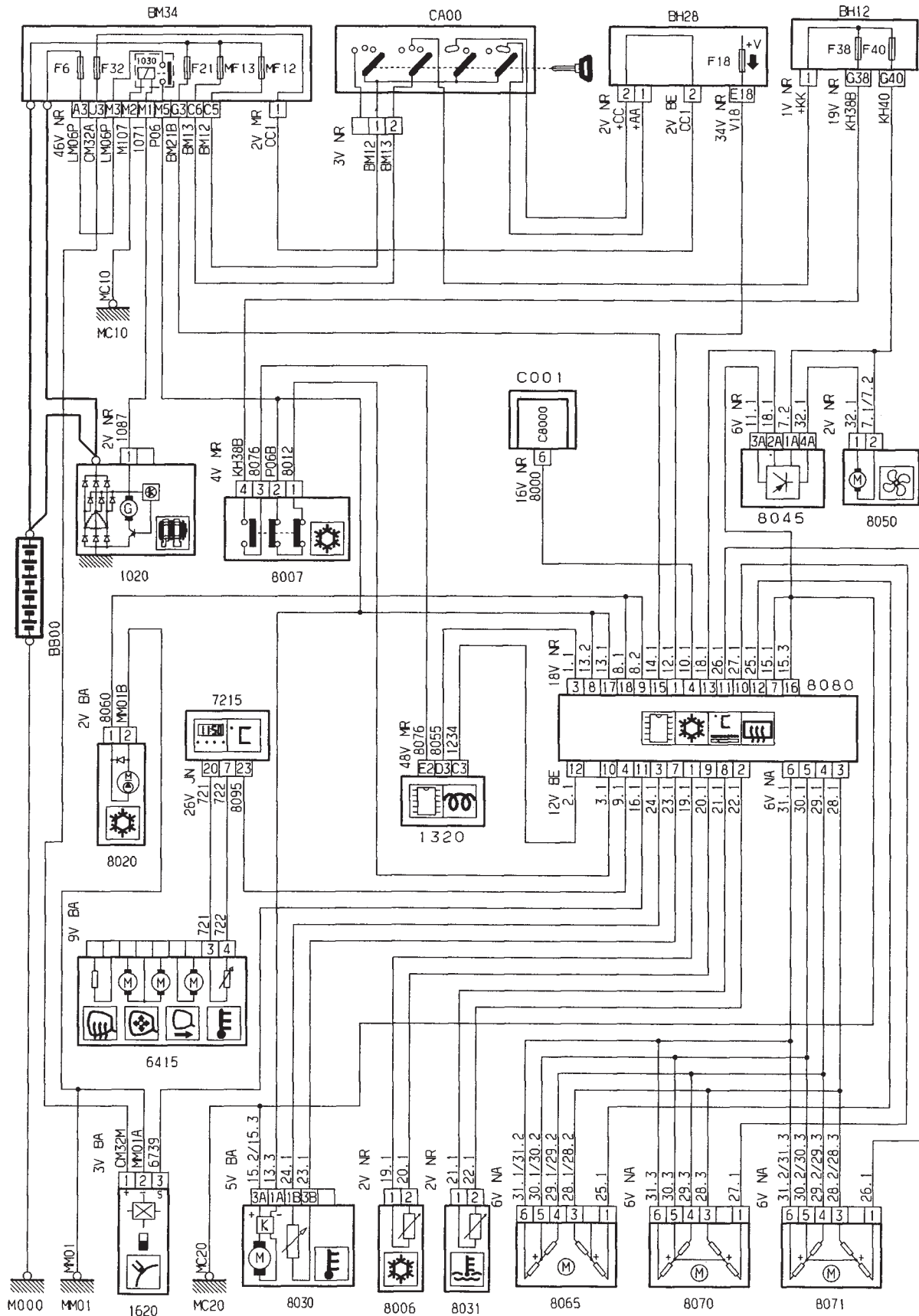
Air conditionné à régulation automatique de température
(Moteurs EW10J4 - TU/L4 - DW8/L4)

GÉNÉRALITÉS

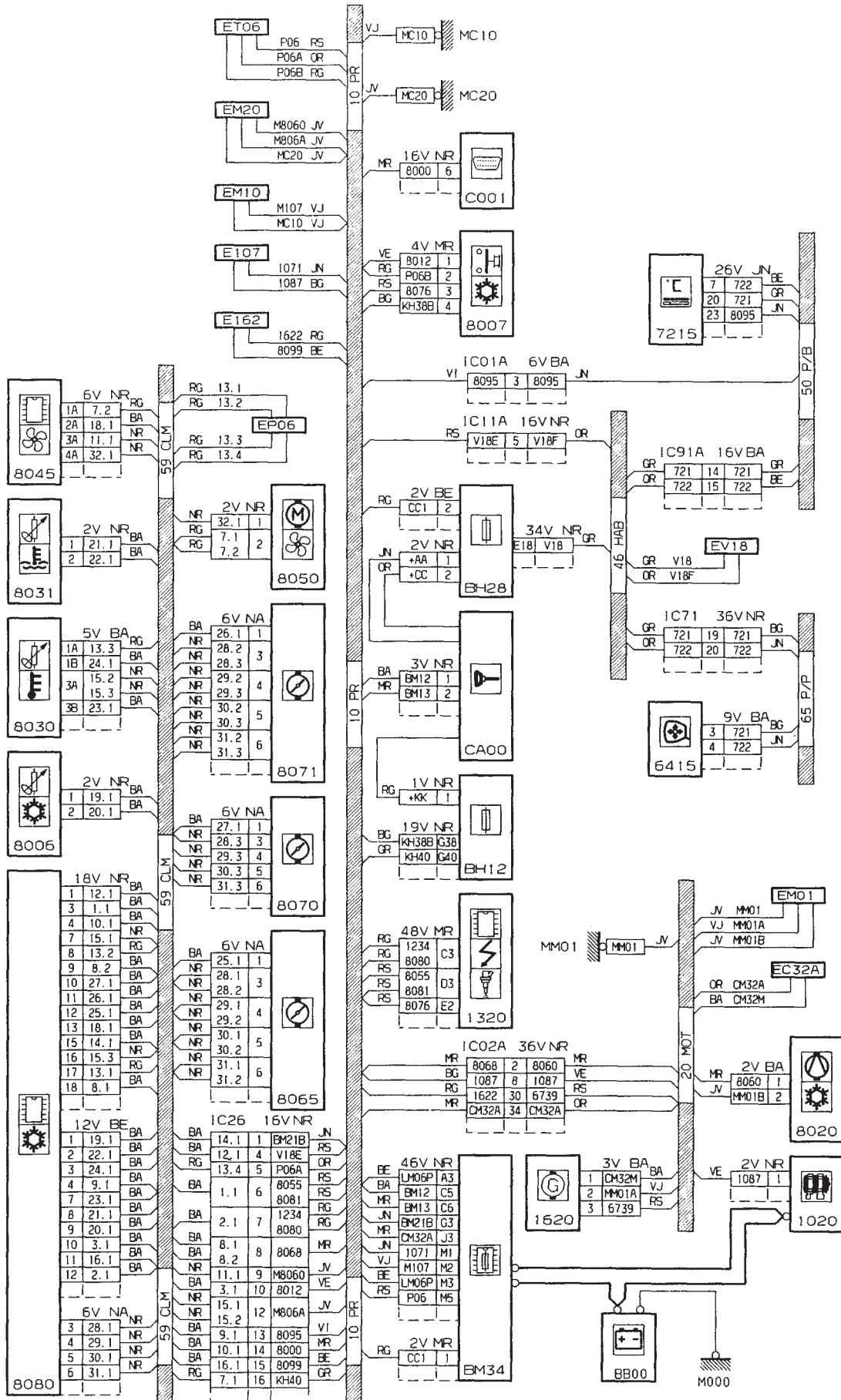
MÉCANIQUE

ÉQUIPEMENT ÉLECTRIQUE

CARROSSERIE



Air conditionné à régulation automatique de température
(Moteurs EW10J4 - TU/L4 - DW8/L4)



GÉNÉRALITÉS

MÉCANIQUE

ÉQUIPEMENT ÉLECTRIQUE

CARROSSERIE

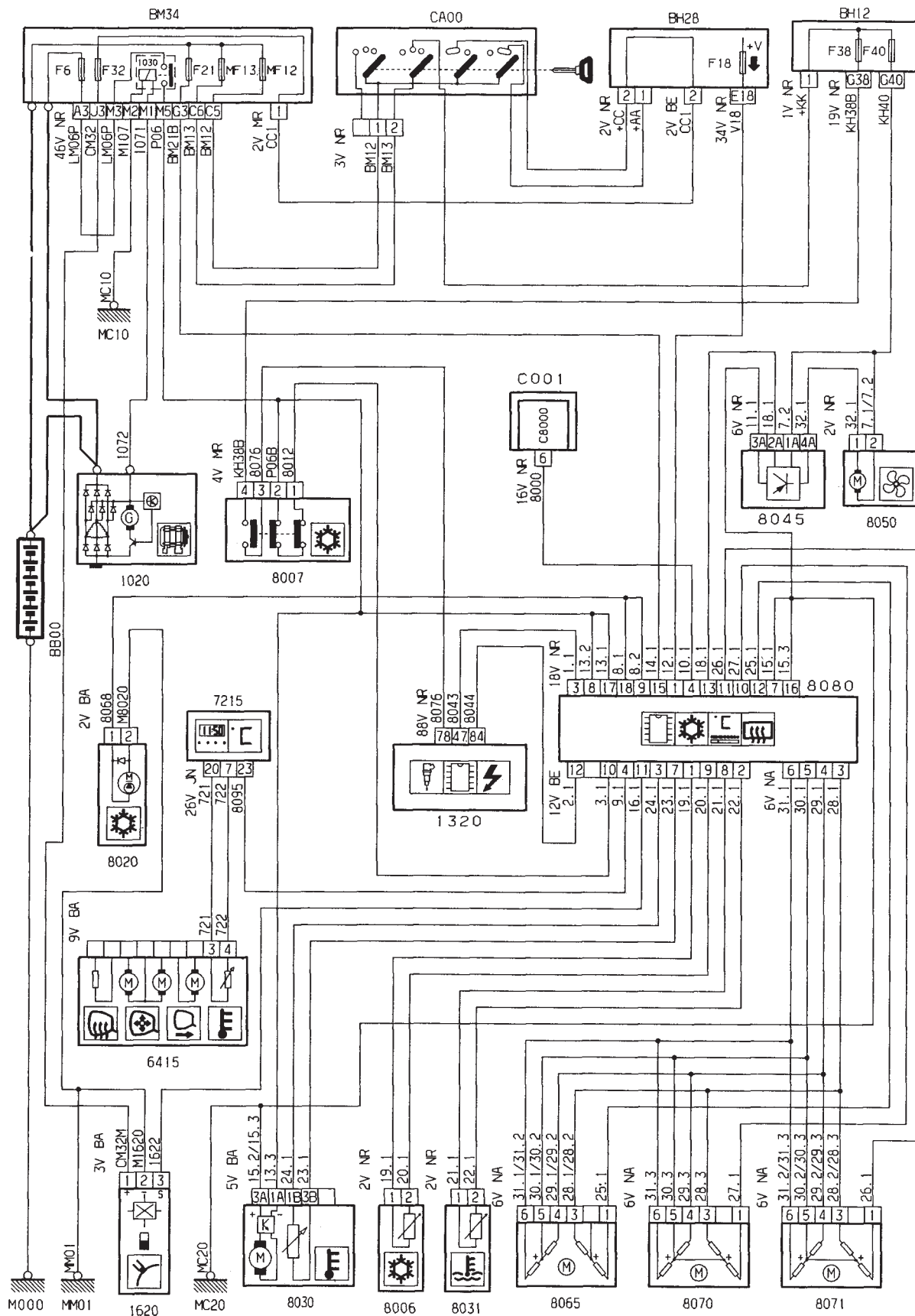
Air conditionné à régulation automatique de température
(Moteur DW10)

GÉNÉRALITÉS

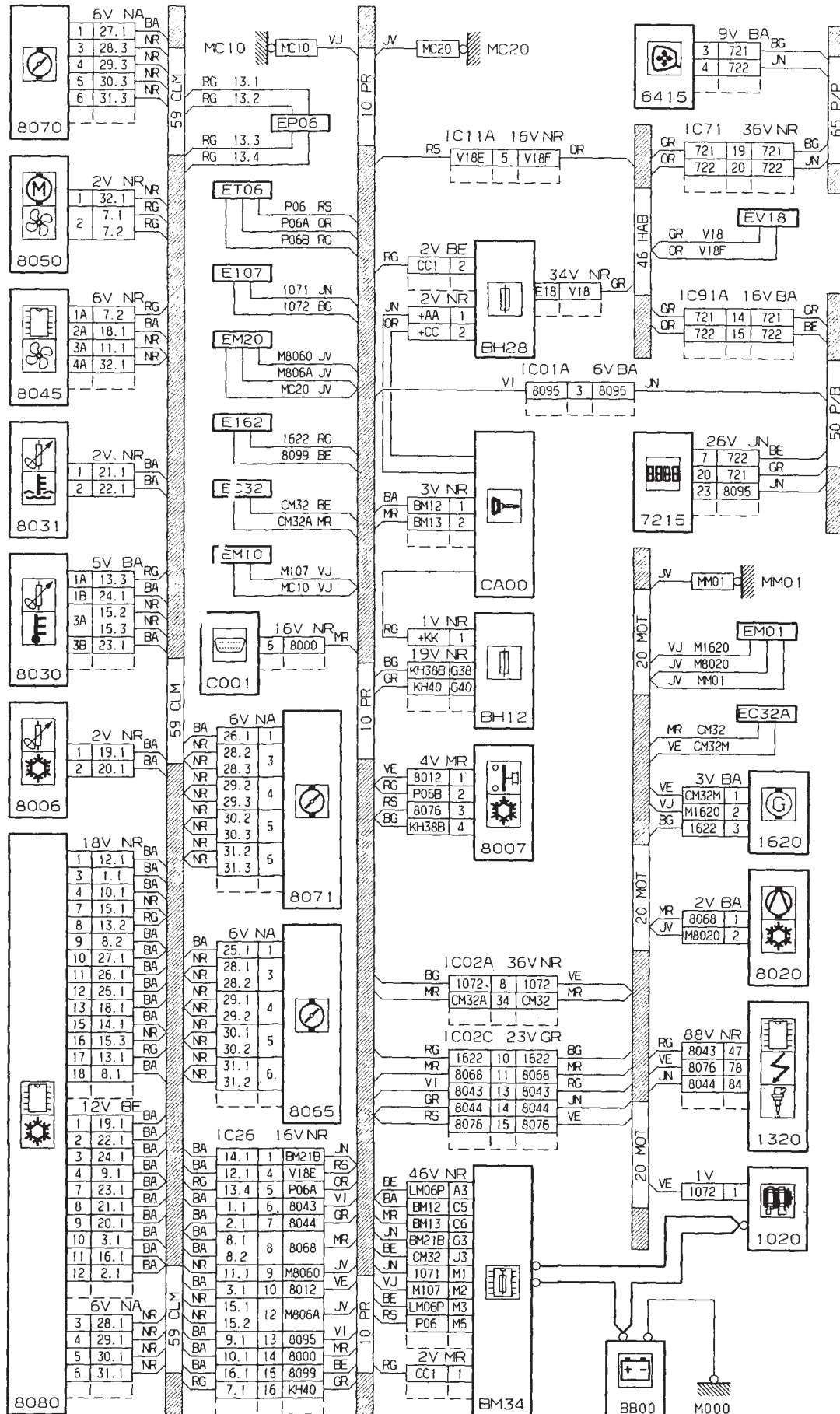
MÉCANIQUE

ÉQUIPEMENT ÉLECTRIQUE

CARROSSERIE



Air conditionné à régulation automatique de température (Moteur DW10)



GÉNÉRALITÉS

MÉCANIQUE

ÉQUIPEMENT ÉLECTRIQUE

CARROSSERIE

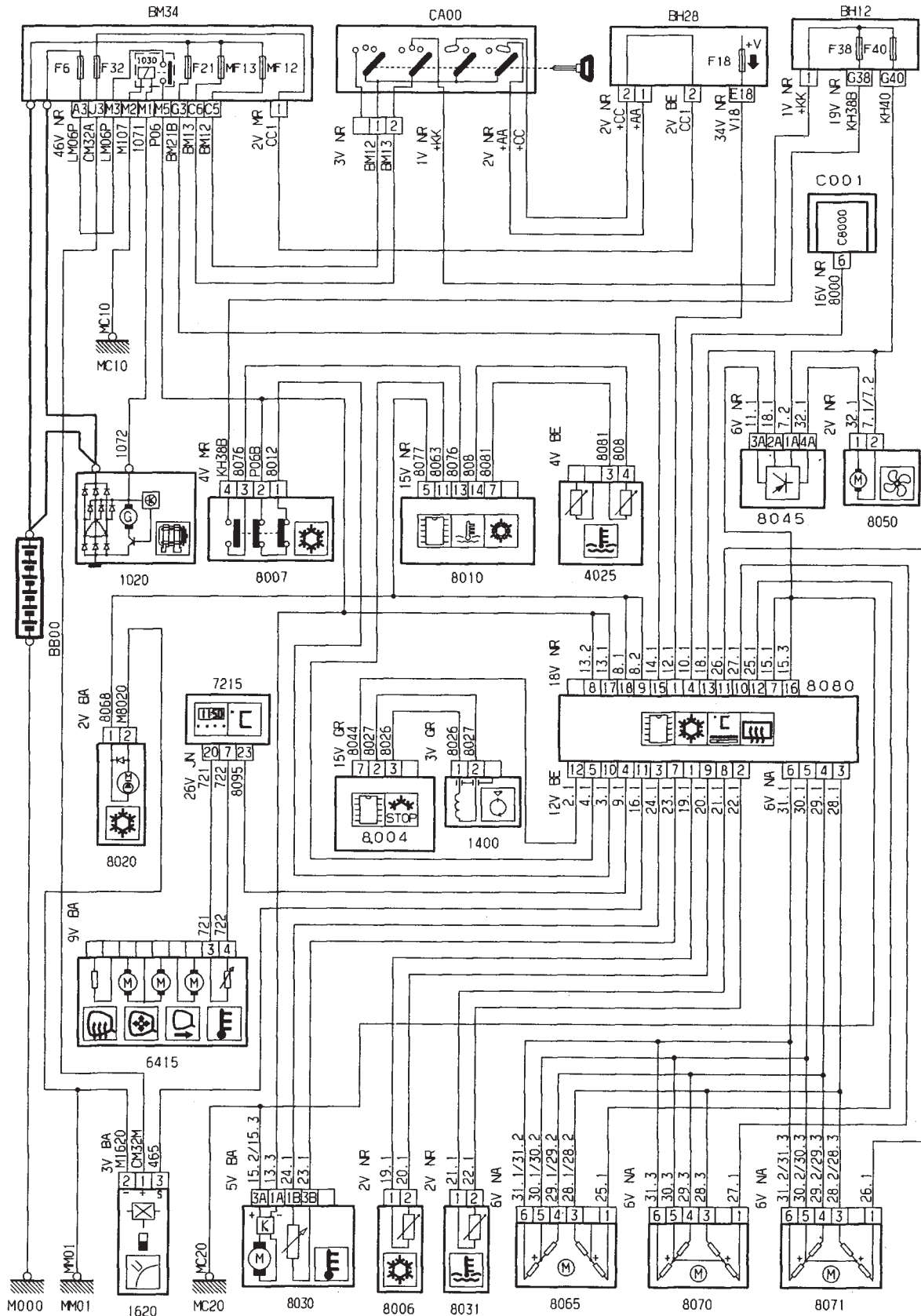
Air conditionné à régulation automatique de température
(Moteur DW8/L3)

GÉNÉRALITÉS

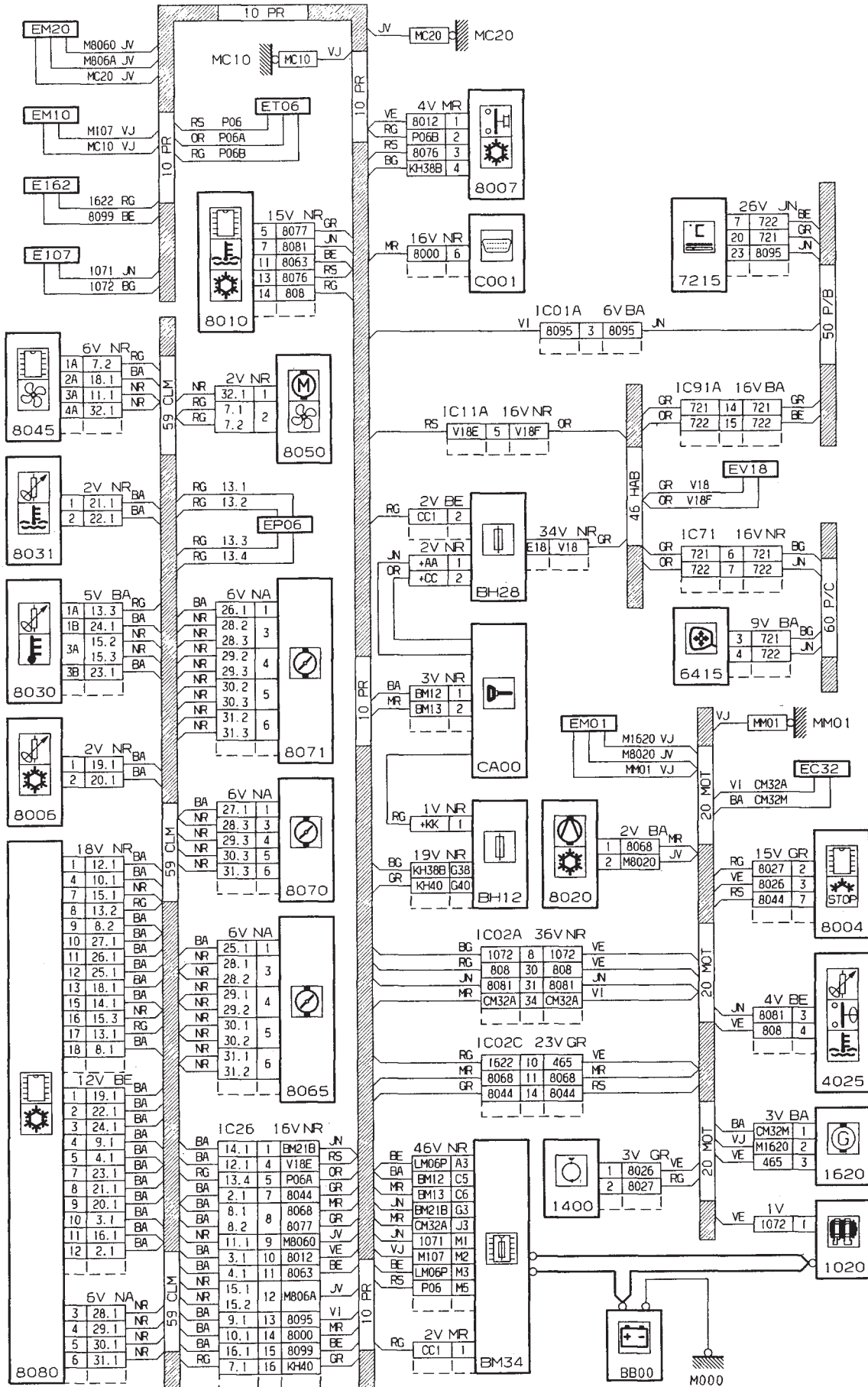
MÉCANIQUE

ÉQUIPEMENT ÉLECTRIQUE

CARROSSERIE



Air conditionné à régulation automatique de température
(Moteur DW8/L3)



GÉNÉRALITÉS

MÉCANIQUE

ÉQUIPEMENT ÉLECTRIQUE

CARROSSERIE

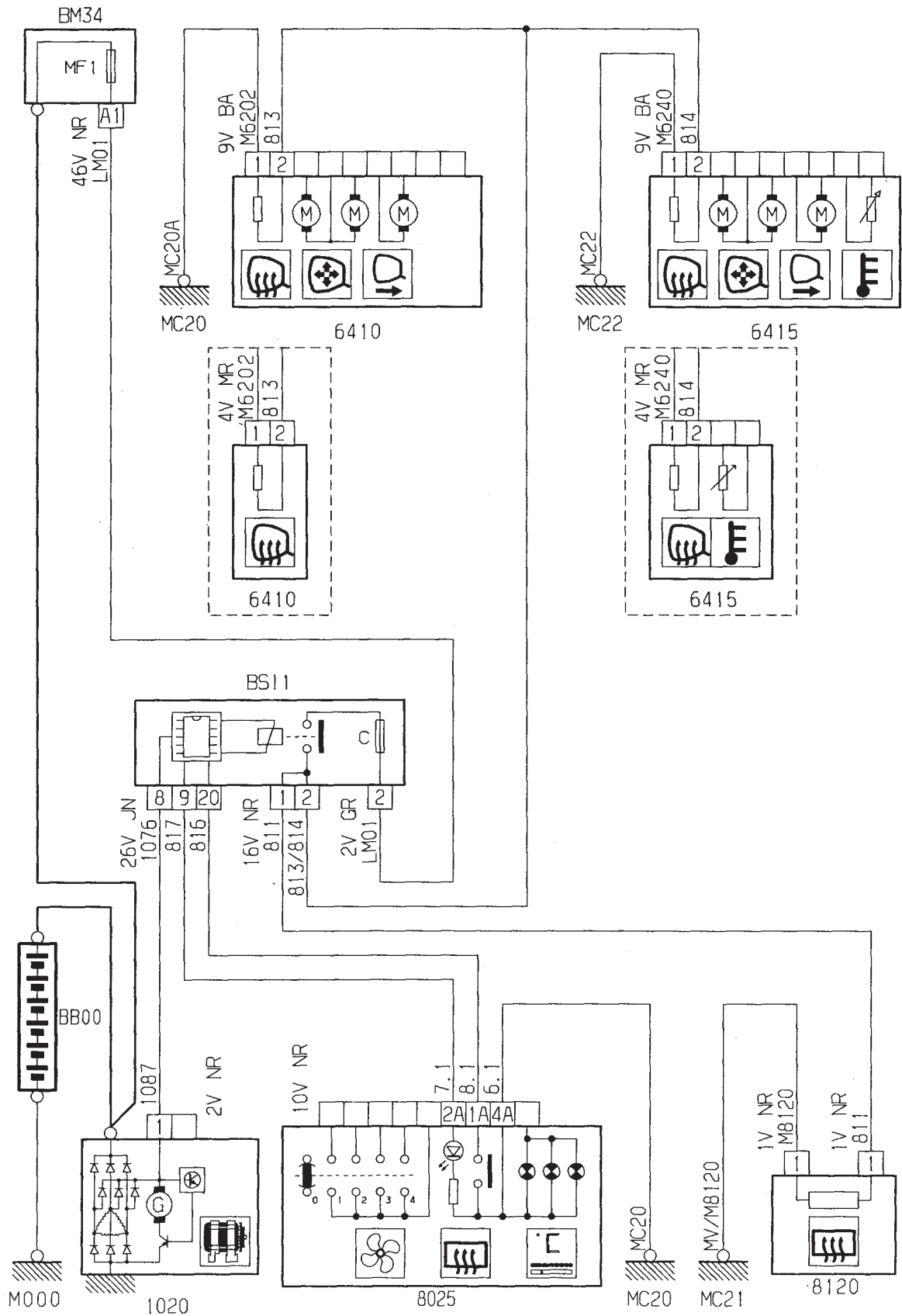
Lunette arrière dégivrante / Rétroviseurs dégivrants
(sans air conditionné à régulation automatique de température)

GÉNÉRALITÉS

MÉCANIQUE

ÉQUIPEMENT ÉLECTRIQUE

CARROSSERIE



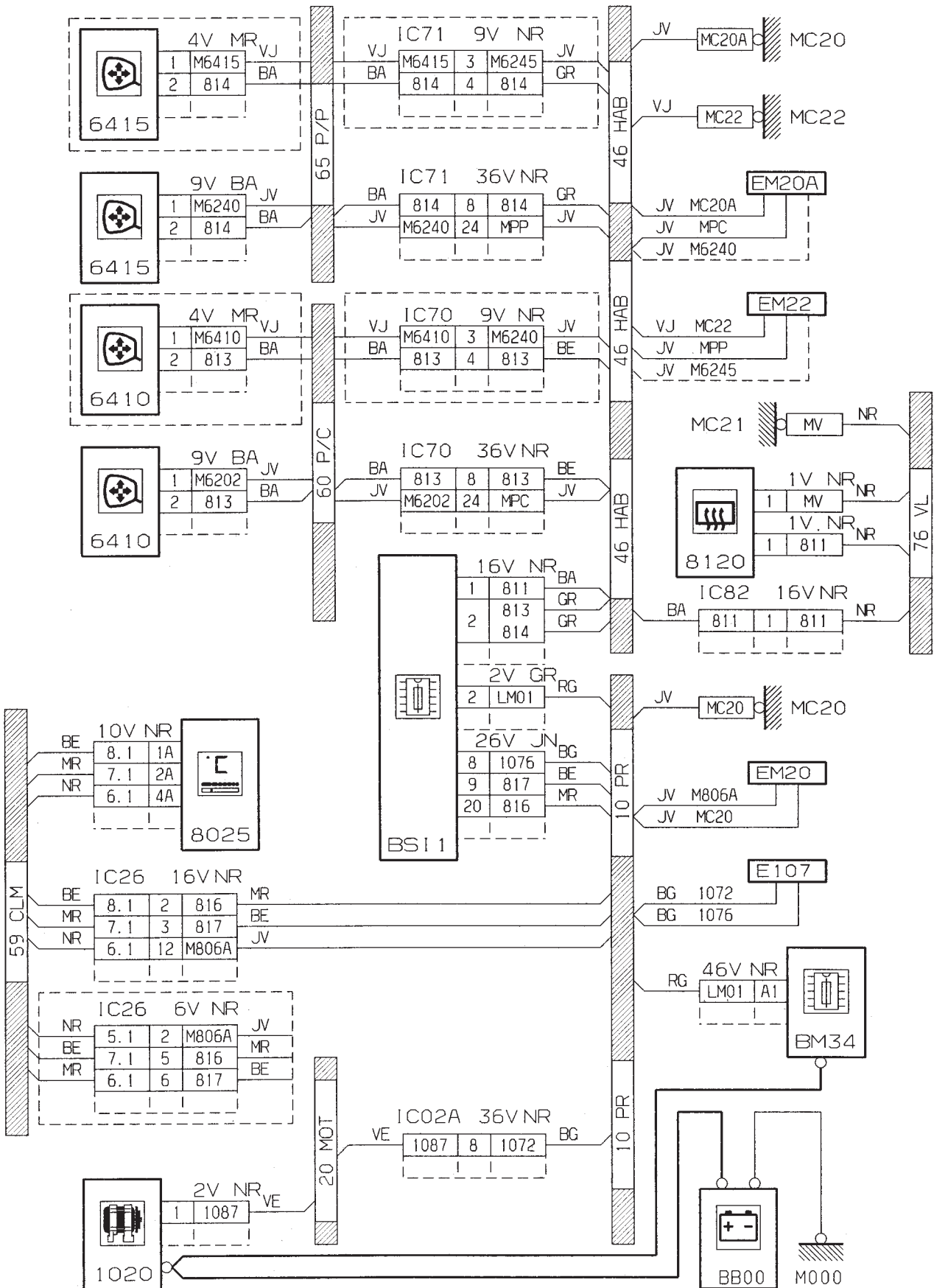
Lunette arrière dégivrante / Rétroviseurs dégivrants
(sans air conditionné à régulation automatique de température)

GÉNÉRALITÉS

MÉCANIQUE

ÉQUIPEMENT ÉLECTRIQUE

CARROSSERIE



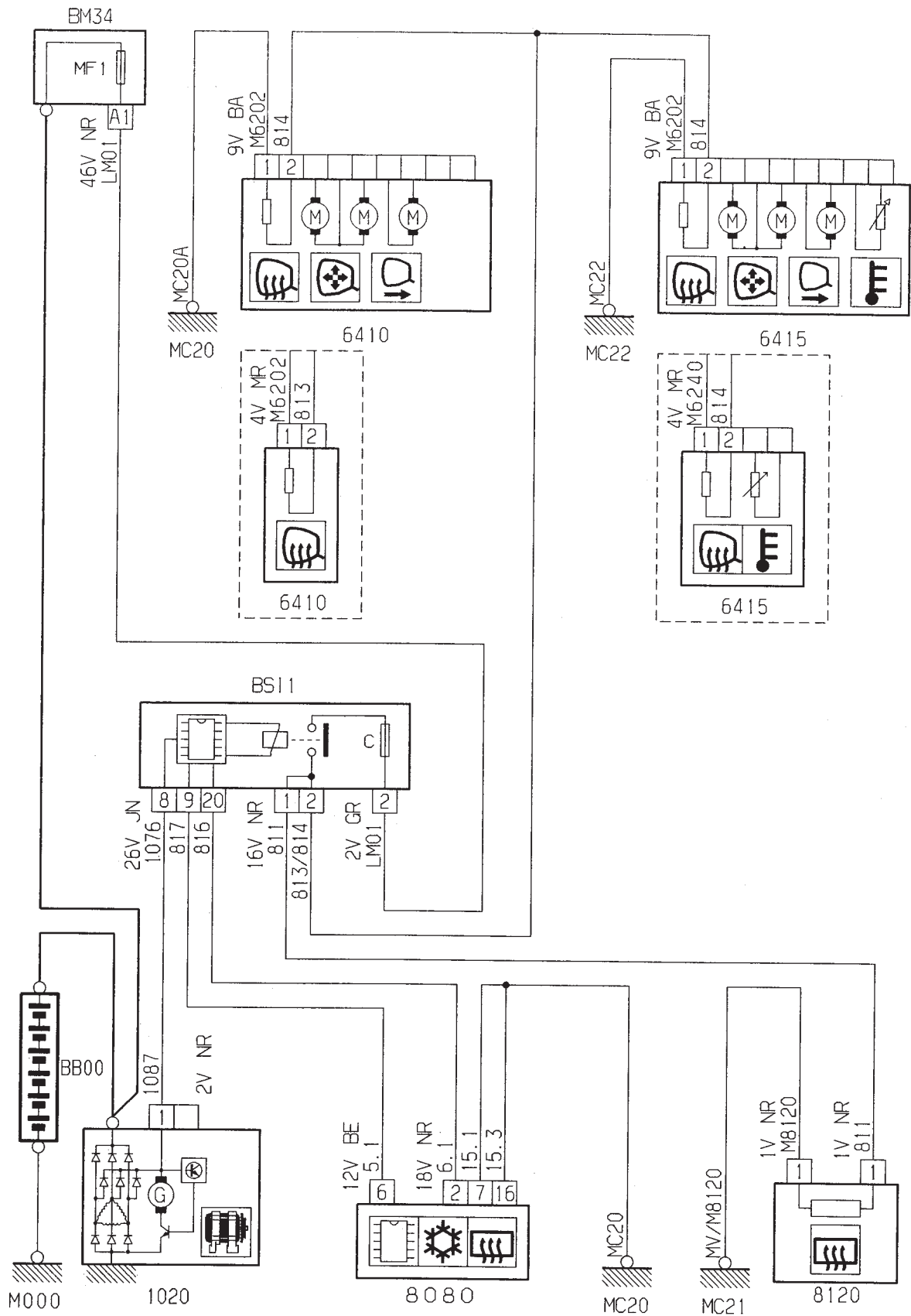
Lunette arrière dégivrante / Rétroviseurs dégivrants
(avec air conditionné à régulation automatique de température)

GÉNÉRALITÉS

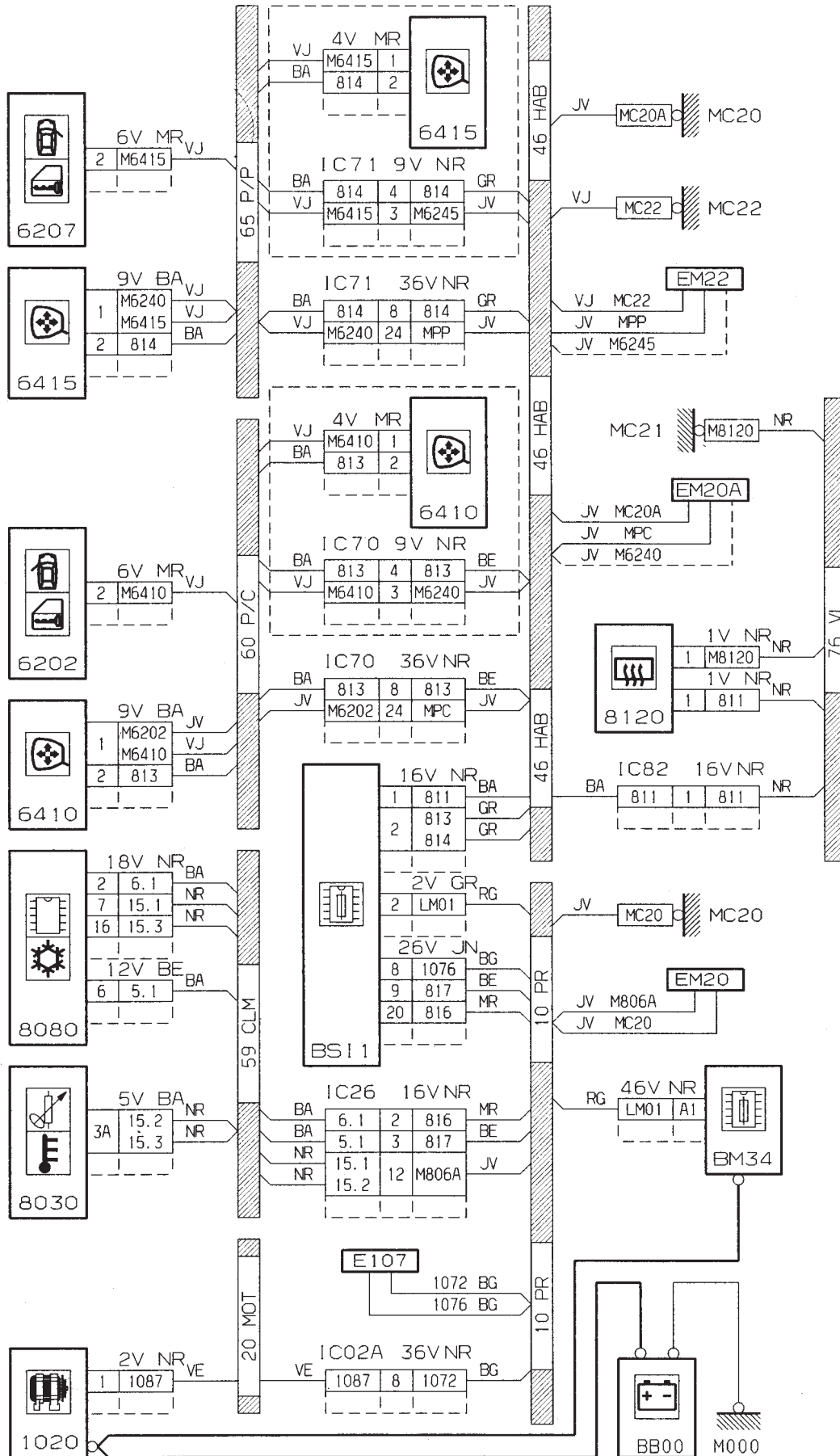
MÉCANIQUE

ÉQUIPEMENT ÉLECTRIQUE

CARROSSERIE



Lunette arrière dégivrante / Rétroviseurs dégivrants
(avec air conditionné à régulation automatique de température)



GÉNÉRALITÉS

MÉCANIQUE

ÉQUIPEMENT ÉLECTRIQUE

CARROSSERIE

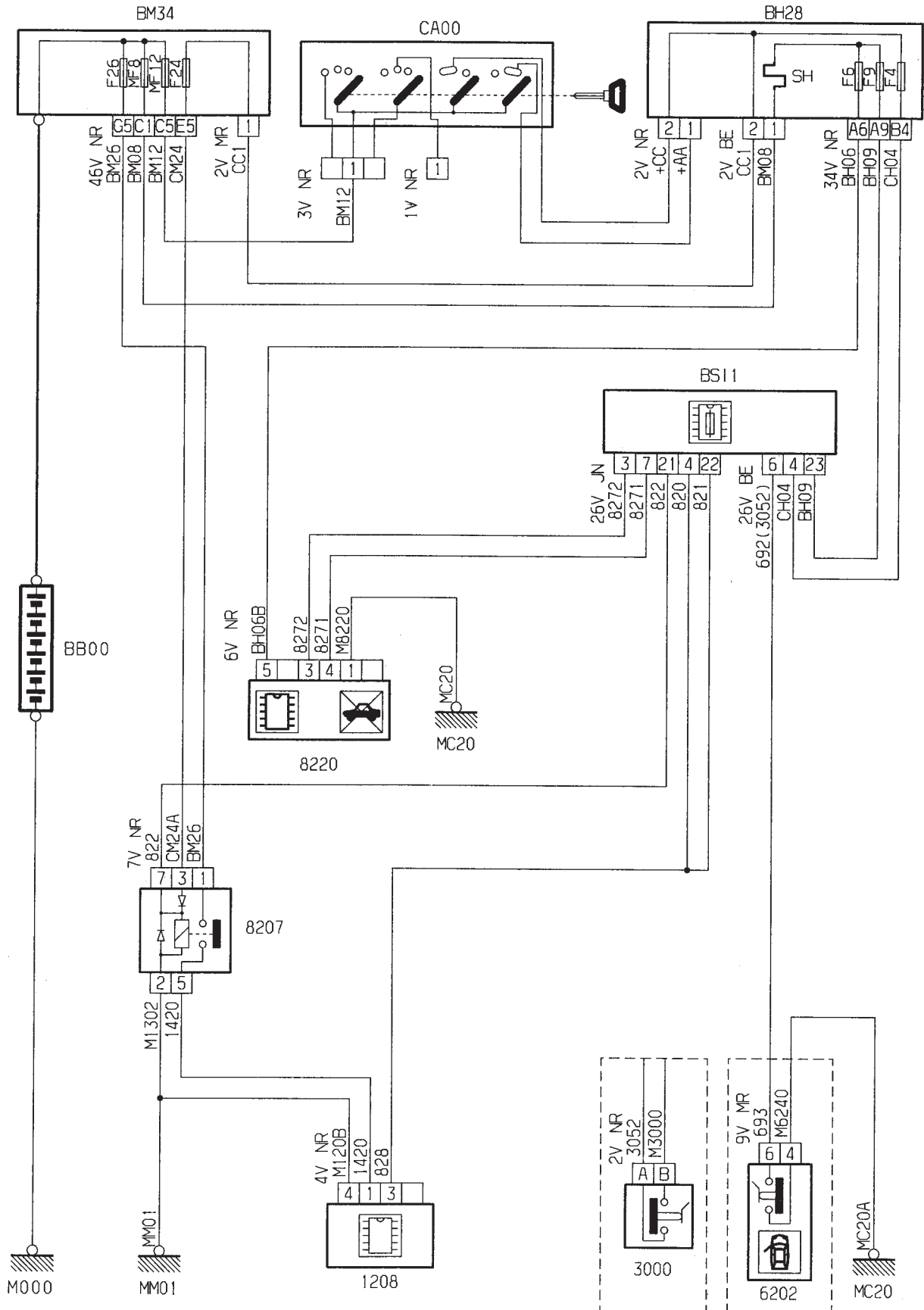
Antidémarrage électronique
(Moteur DW8/L3)

GÉNÉRALITÉS

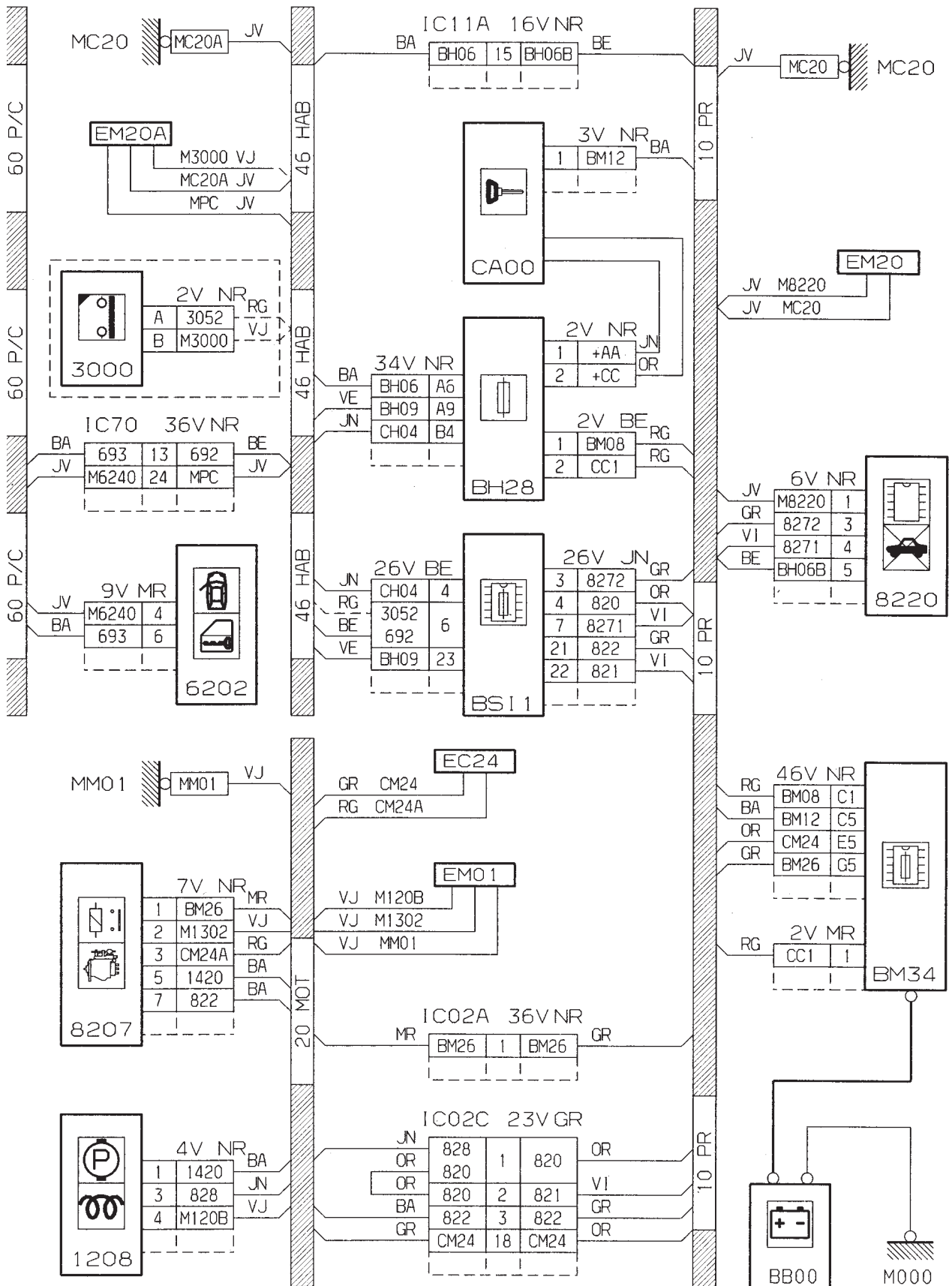
MÉCANIQUE

ÉQUIPEMENT ÉLECTRIQUE

CARROSSERIE



Antidémarrage électronique
(Moteur DW8/L3)



GÉNÉRALITÉS

MÉCANIQUE

ÉQUIPEMENT ÉLECTRIQUE

CARROSSERIE

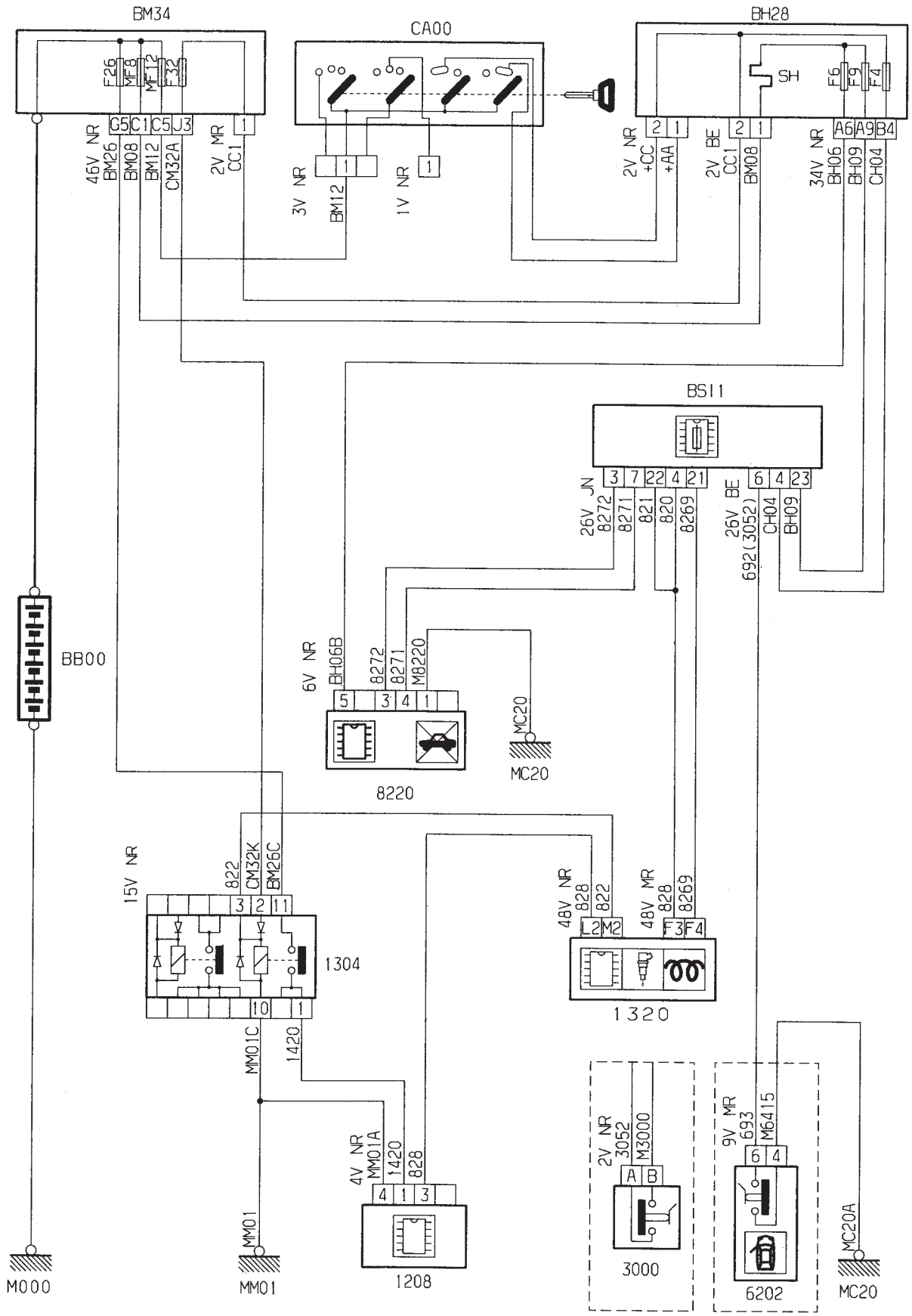
GÉNÉRALITÉS

MÉCANIQUE

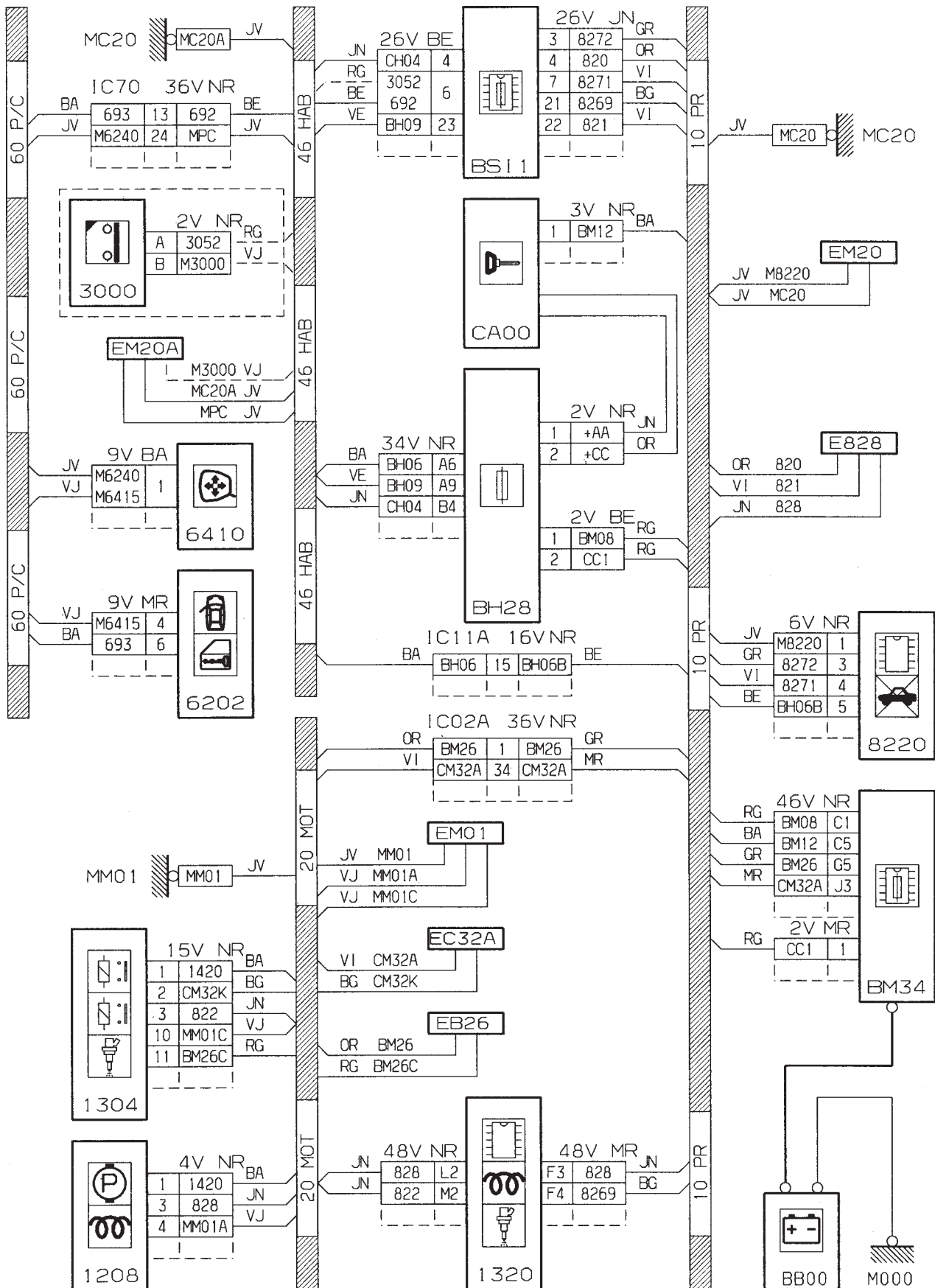
ÉQUIPEMENT ÉLECTRIQUE

CARROSSERIE

Antidémarrage électronique
(Moteur DW8/L4)



Antidémarrage électronique
(Moteur DW8/L4)



GÉNÉRALITÉS

MÉCANIQUE

ÉQUIPEMENT ÉLECTRIQUE

CARROSSERIE

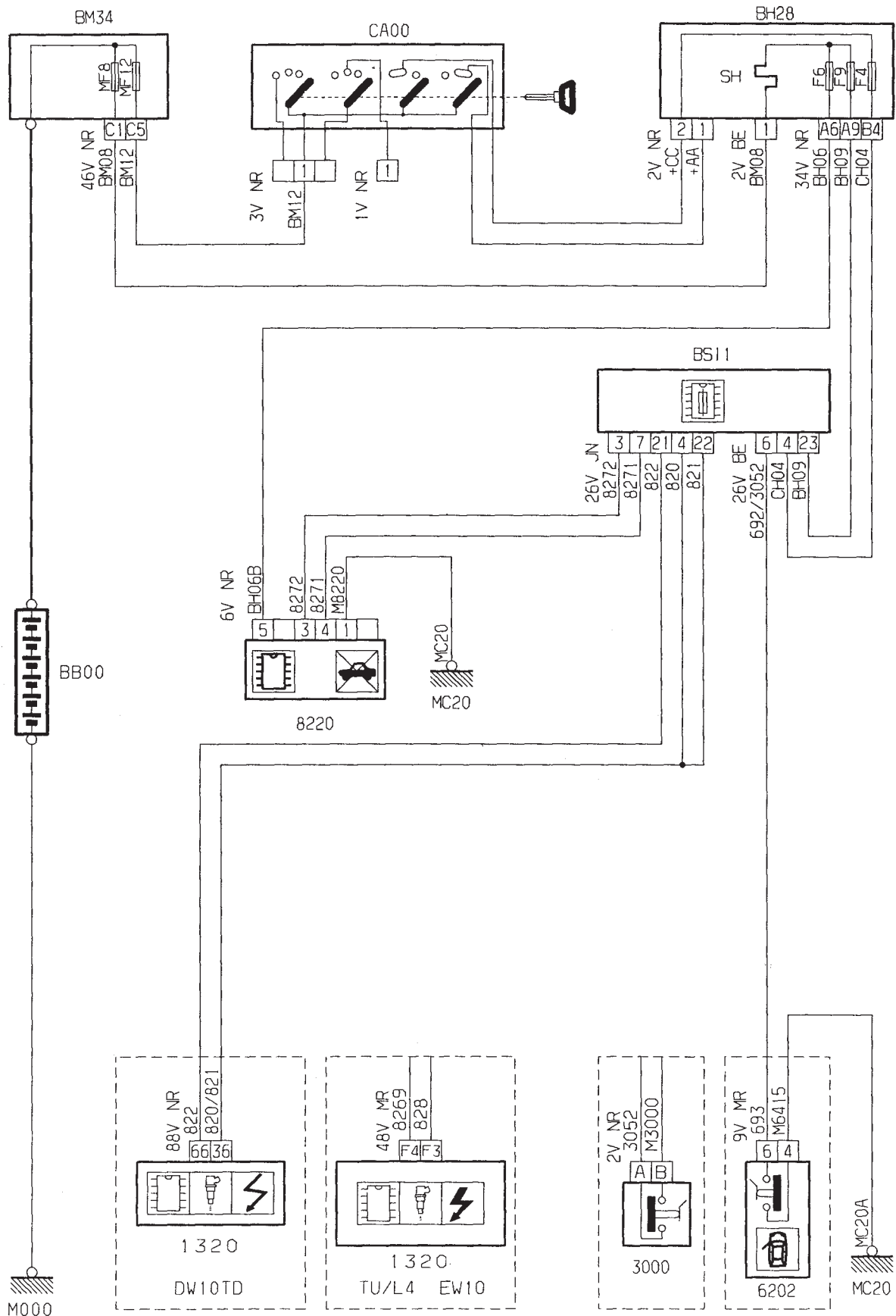
Antidémarrage électronique
(Moteur TU/L4 - EW10 - DW10)

GÉNÉRALITÉS

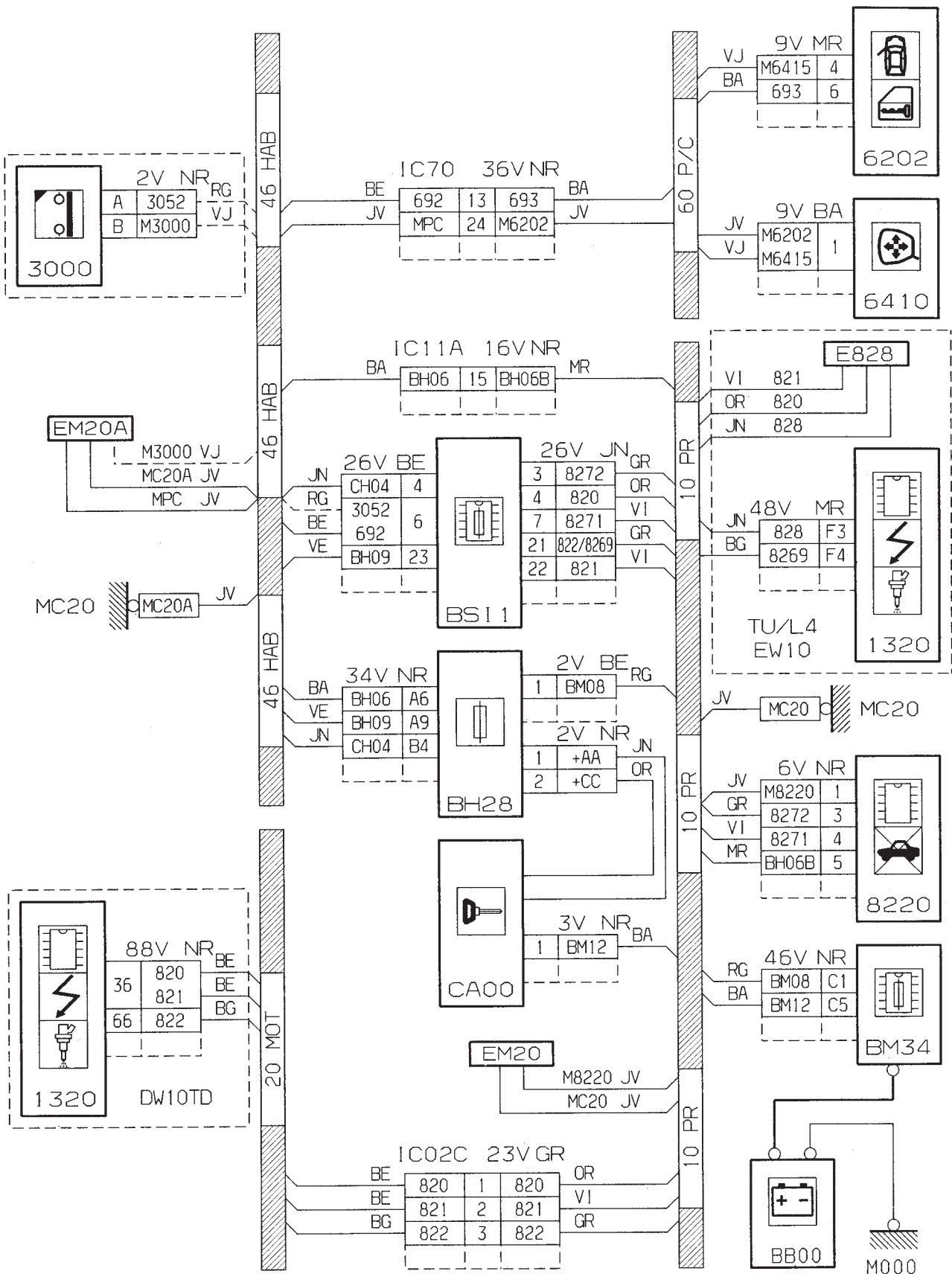
MÉCANIQUE

ÉQUIPEMENT ÉLECTRIQUE

CARROSSERIE



Antidémarrage électronique
(Moteur TU/L4 - EW10 - DW10)



GÉNÉRALITÉS

MÉCANIQUE

ÉQUIPEMENT ÉLECTRIQUE

CARROSSERIE

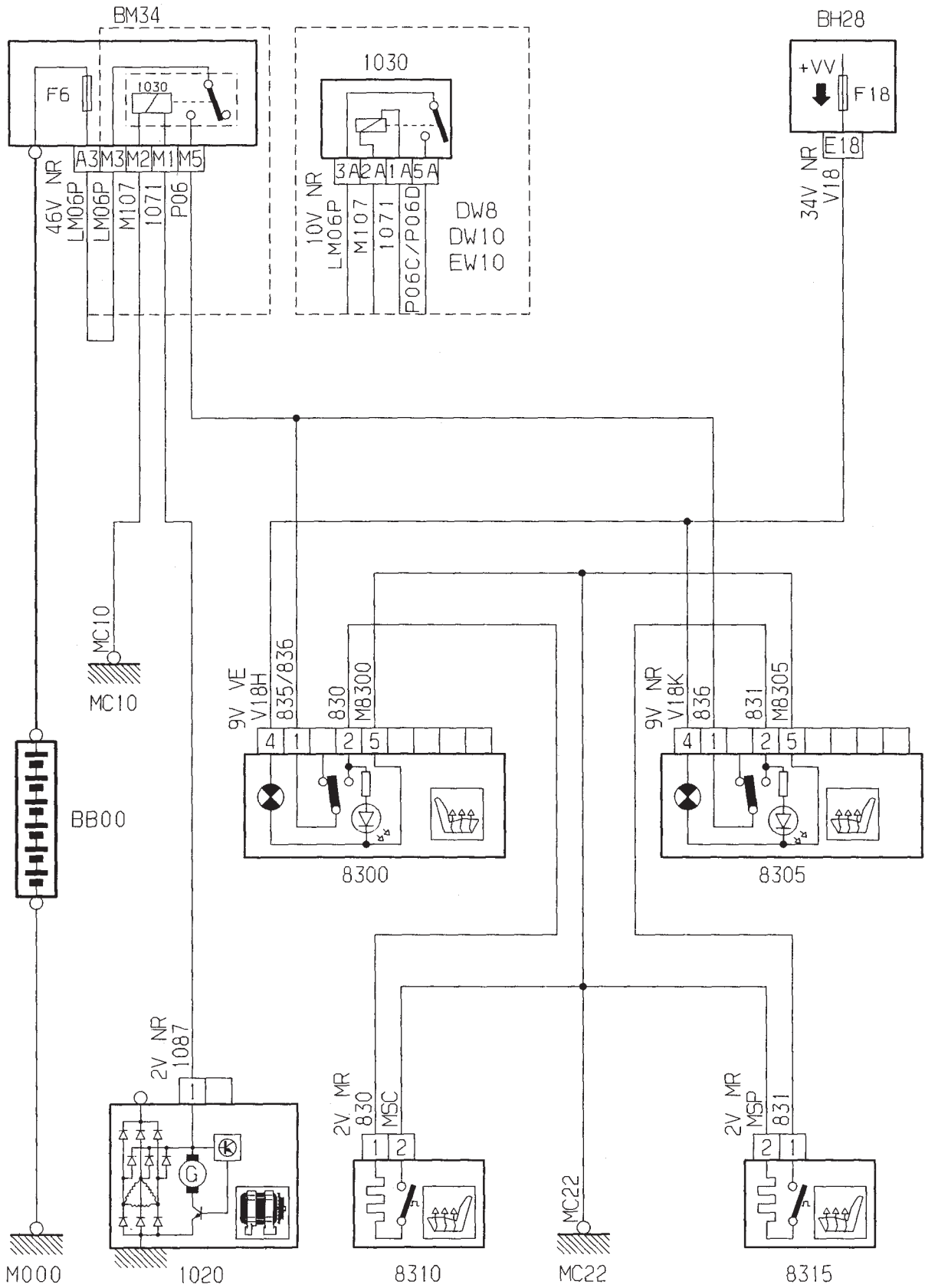
Sièges chauffants

GÉNÉRALITÉS

MÉCANIQUE

ÉQUIPEMENT ÉLECTRIQUE

CARROSSERIE



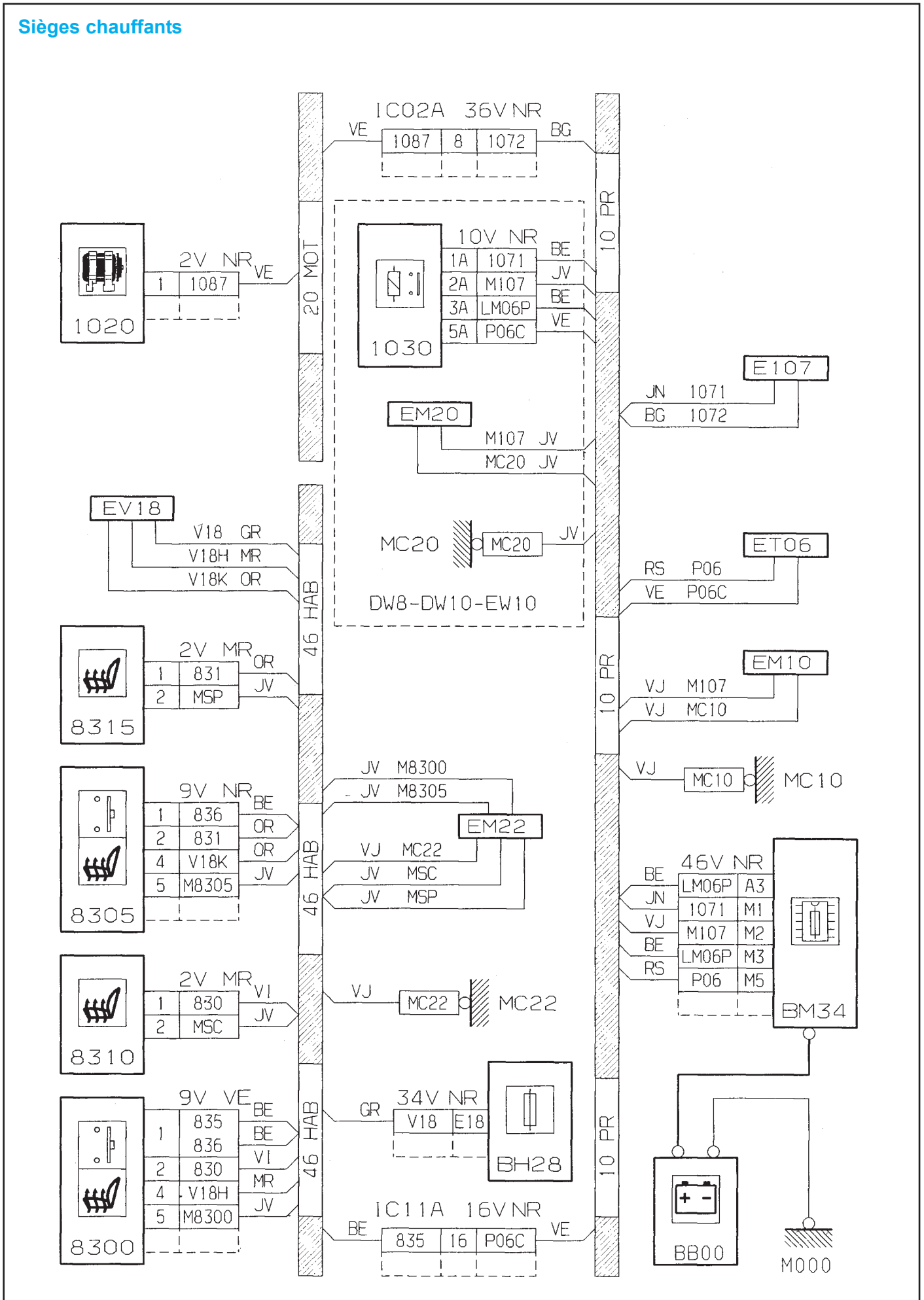
Sièges chauffants

GÉNÉRALITÉS

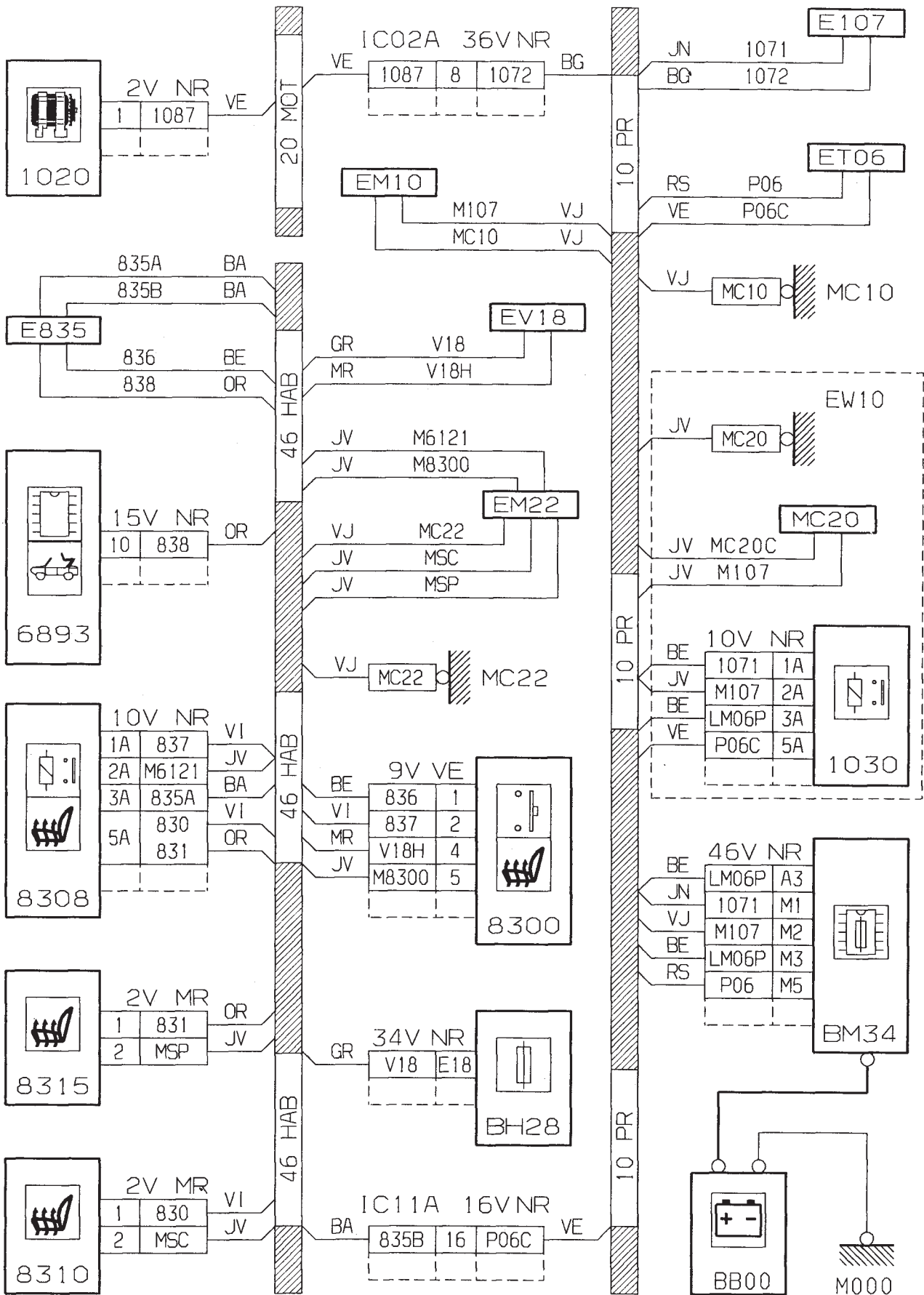
MÉCANIQUE

ÉQUIPEMENT ÉLECTRIQUE

CARROSSERIE



Sièges chauffants (coupé / cabriolet)



GÉNÉRALITÉS

MÉCANIQUE

ÉQUIPEMENT ÉLECTRIQUE

CARROSSERIE

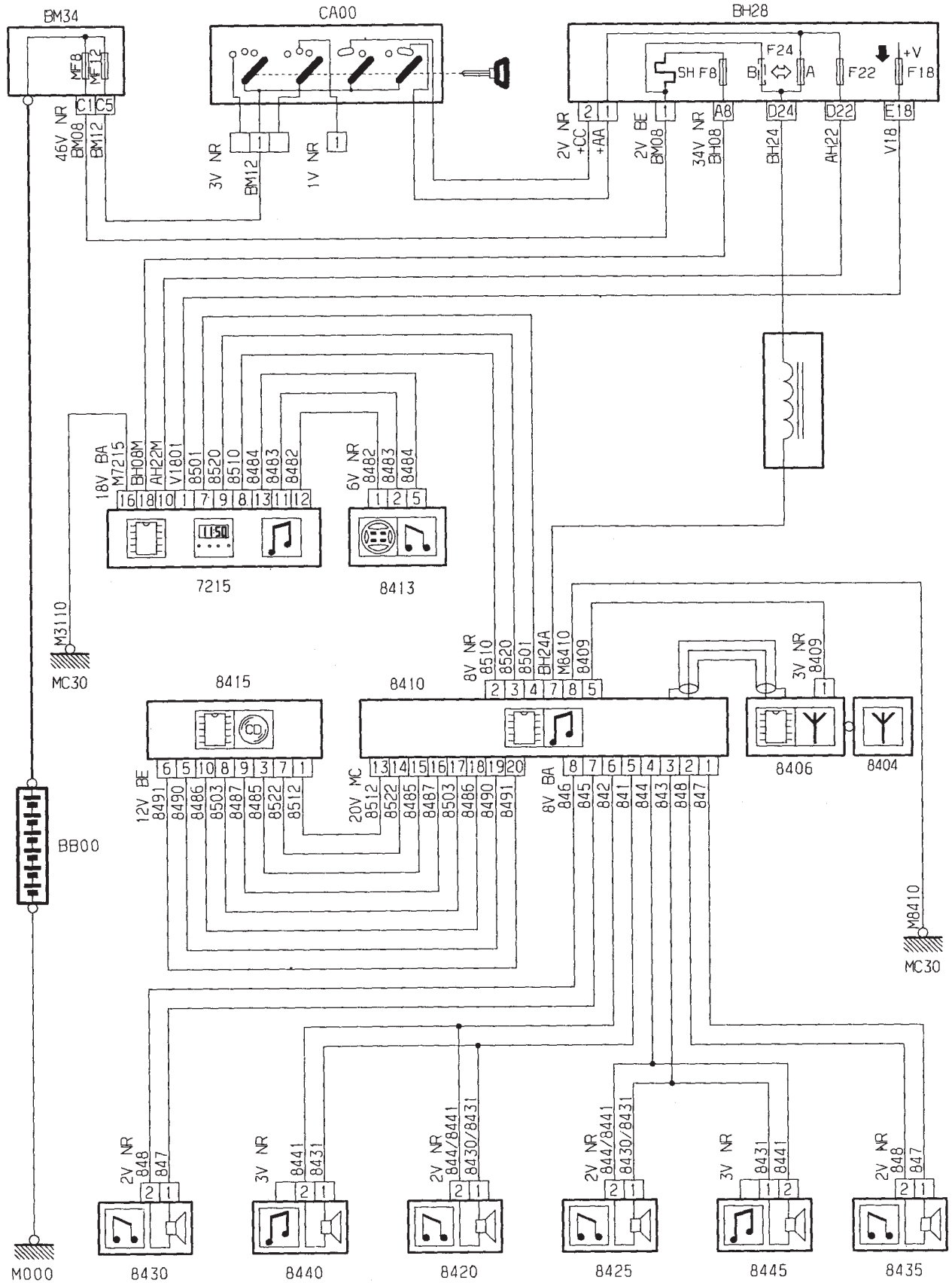
Autoradio 2040 / Chargeur compact disc (sans système de guidage embarqué) /
Afficheur multifonctions B : montre / température extérieure

GÉNÉRALITÉS

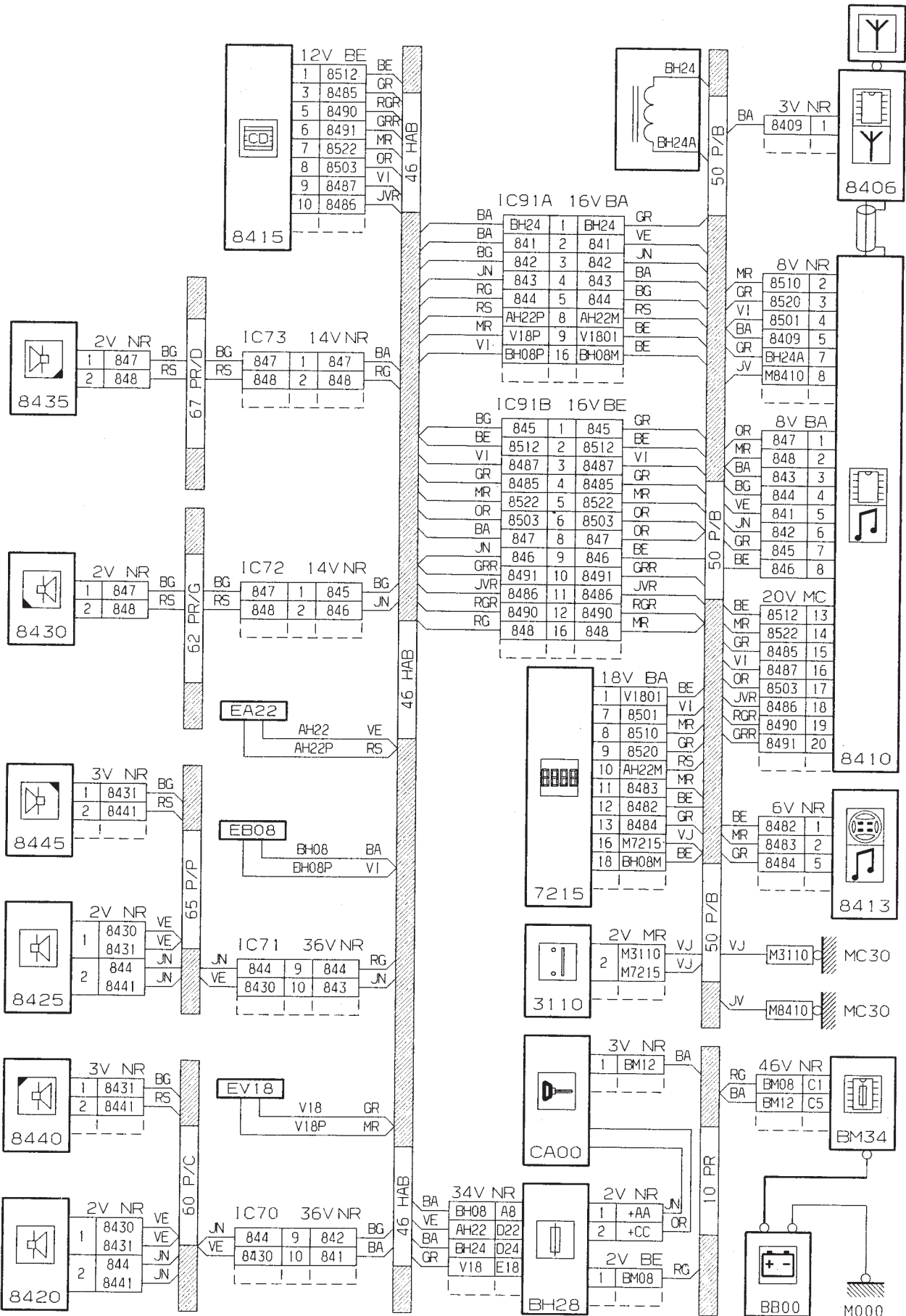
MÉCANIQUE

ÉQUIPEMENT ÉLECTRIQUE

CARROSSERIE



Autoradio 2040 / Chargeur compact disc (sans système de guidage embarqué) /
Afficheur multifonctions B : montre / température extérieure



GÉNÉRALITÉS

MÉCANIQUE

ÉQUIPEMENT ÉLECTRIQUE

CARROSSERIE

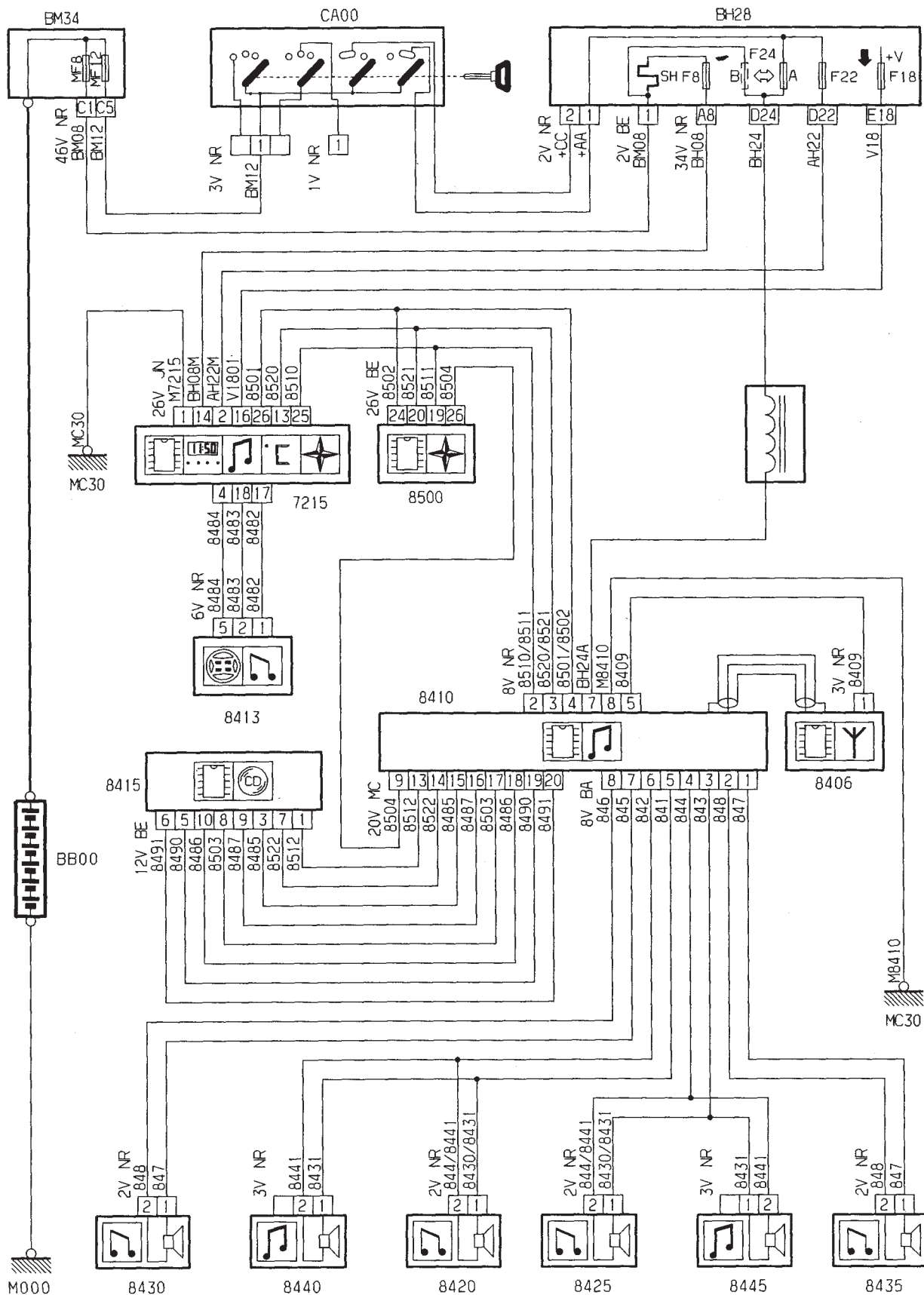
Autoradio 2040 / Chargeur compact disc (avec système de guidage embarqué) /
Afficheur multifonctions C : montre / température extérieure

GÉNÉRALITÉS

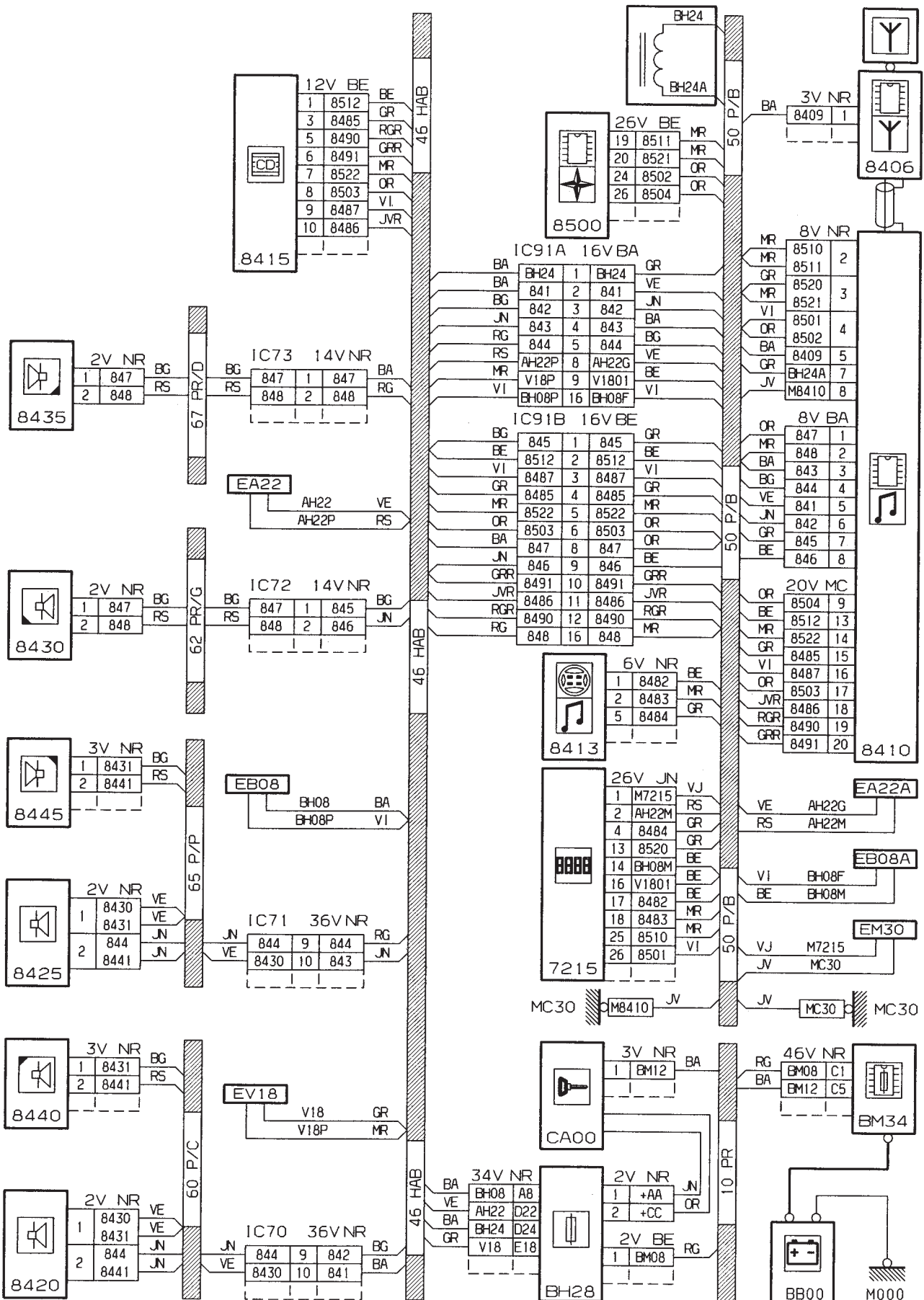
MÉCANIQUE

ÉQUIPEMENT ÉLECTRIQUE

CARROSSERIE



Autoradio 2040 / Chargeur compact disc (avec système de guidage embarqué) /
Afficheur multifonctions C : montre / température extérieure



GÉNÉRALITÉS

MÉCANIQUE

ÉQUIPEMENT ÉLECTRIQUE

CARROSSERIE

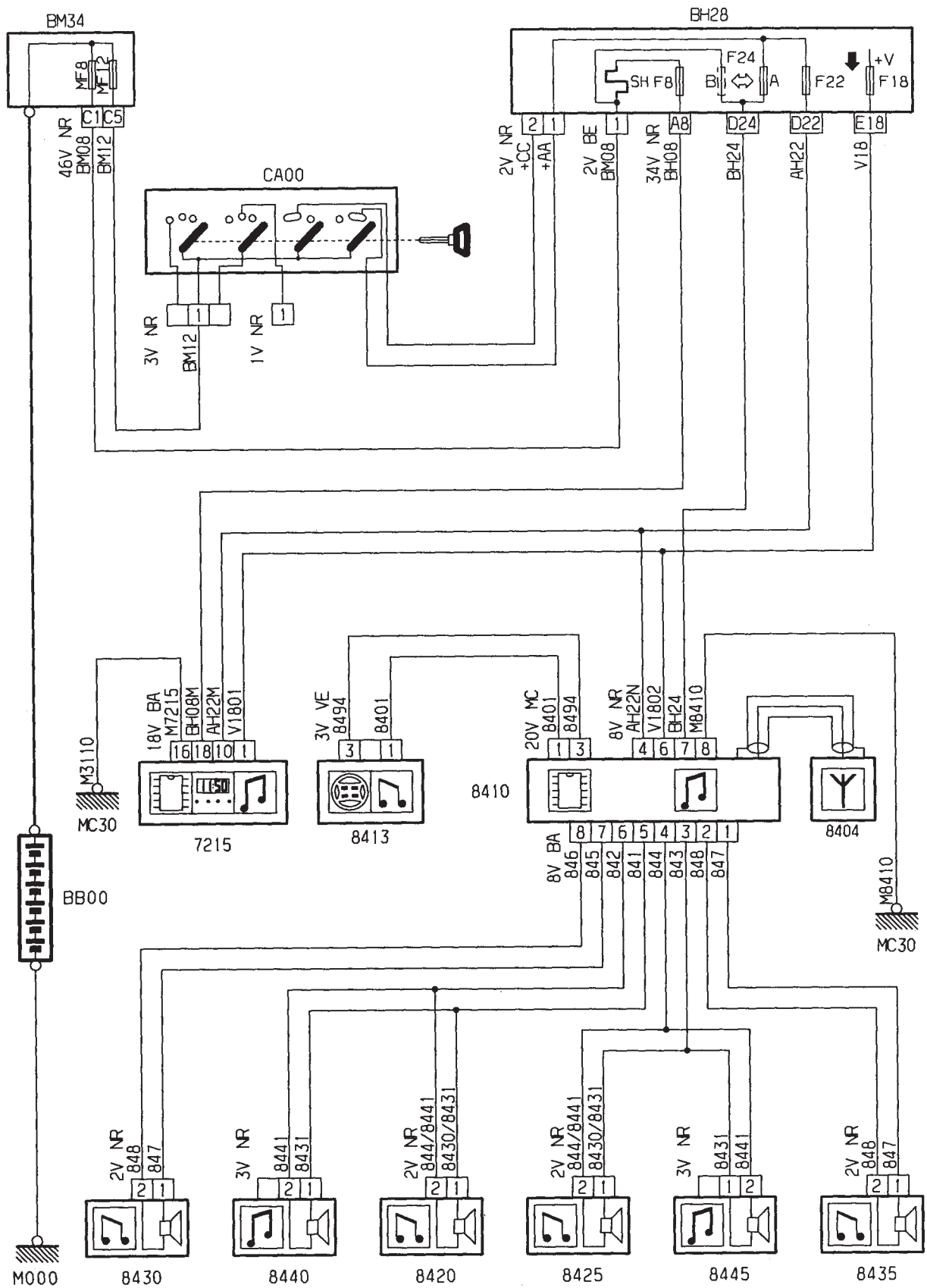
Autoradio / Mono CD / Afficheur multifonctions B : montre / température extérieure

GÉNÉRALITÉS

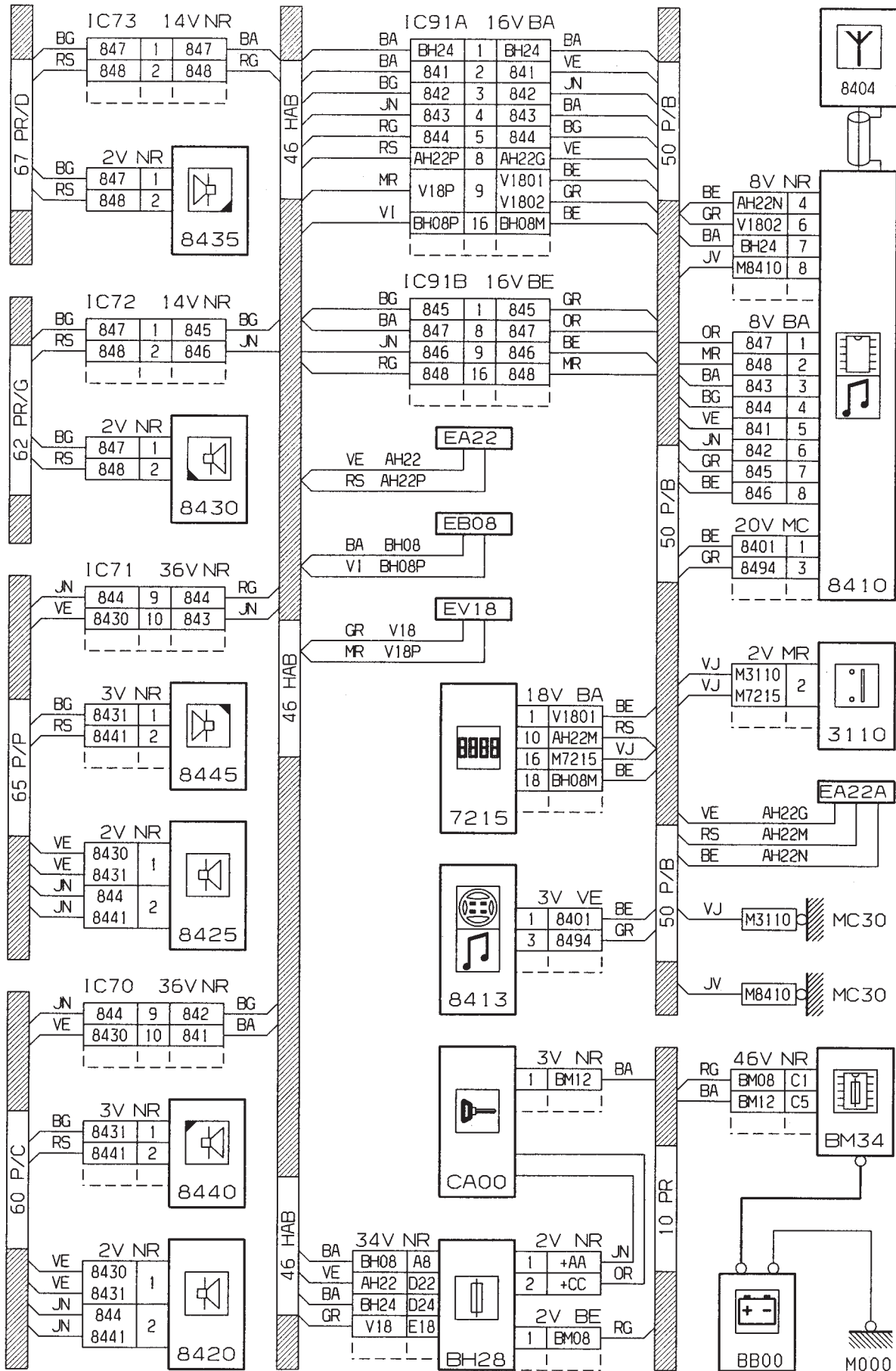
MÉCANIQUE

ÉQUIPEMENT ÉLECTRIQUE

CARROSSERIE



Autoradio / Mono CD / Afficheur multifonctions B : montre / température extérieure



GÉNÉRALITÉS

MÉCANIQUE

ÉQUIPEMENT ÉLECTRIQUE

CARROSSERIE

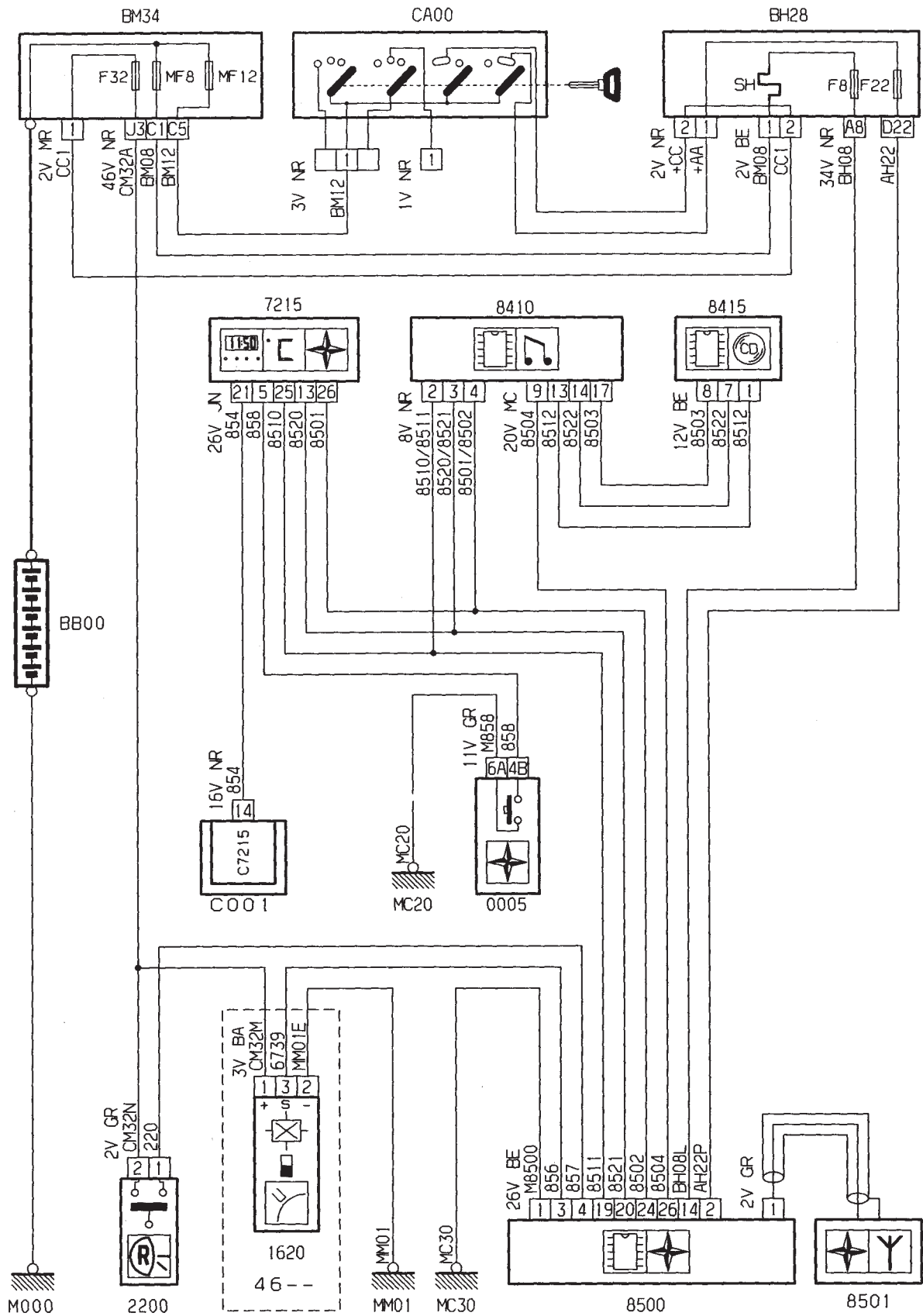
Système de guidage embarqué

GÉNÉRALITÉS

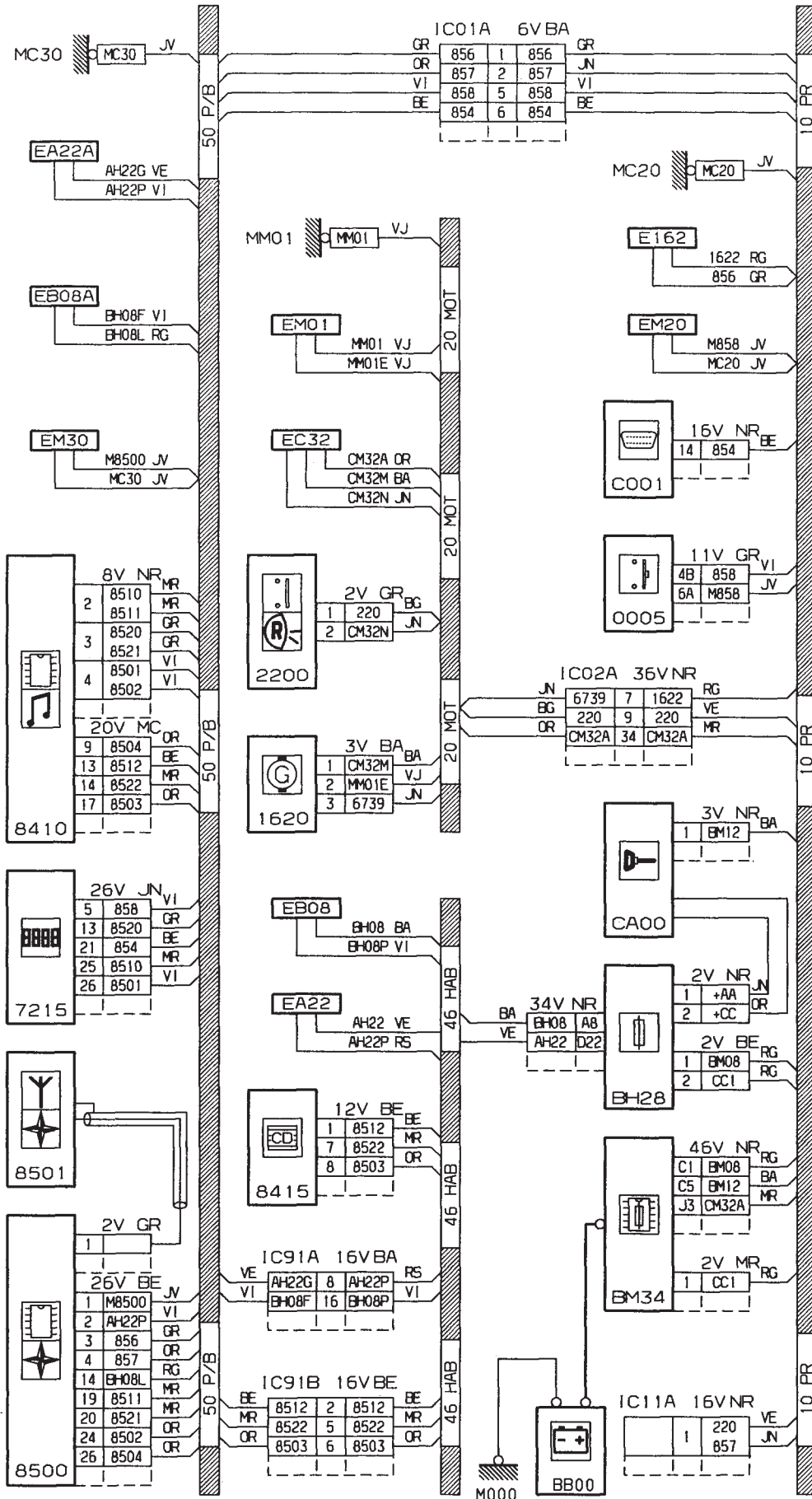
MÉCANIQUE

ÉQUIPEMENT ÉLECTRIQUE

CARROSSERIE



Système de guidage embarqué



GÉNÉRALITÉS

MÉCANIQUE

ÉQUIPEMENT ÉLECTRIQUE

CARROSSERIE

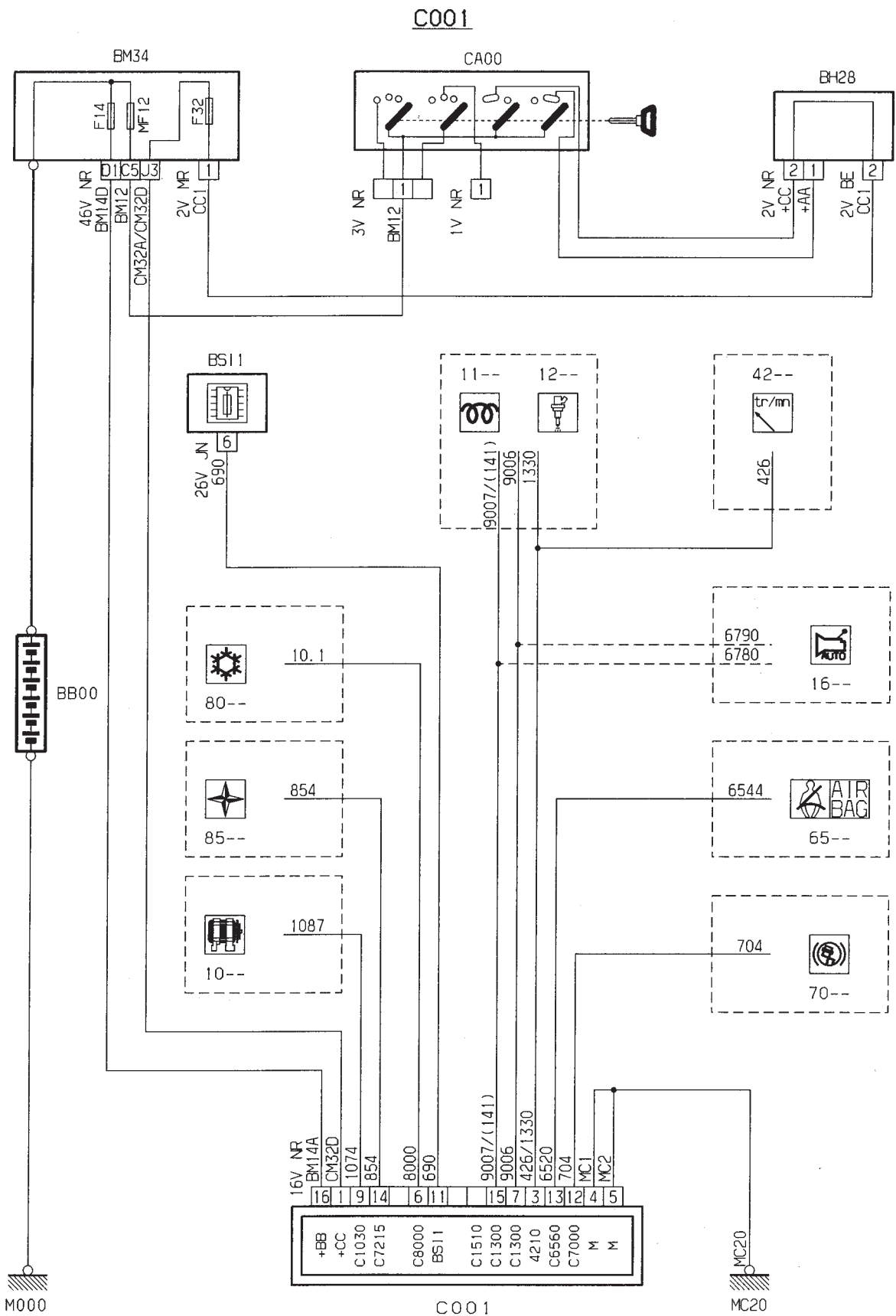
GÉNÉRALITÉS

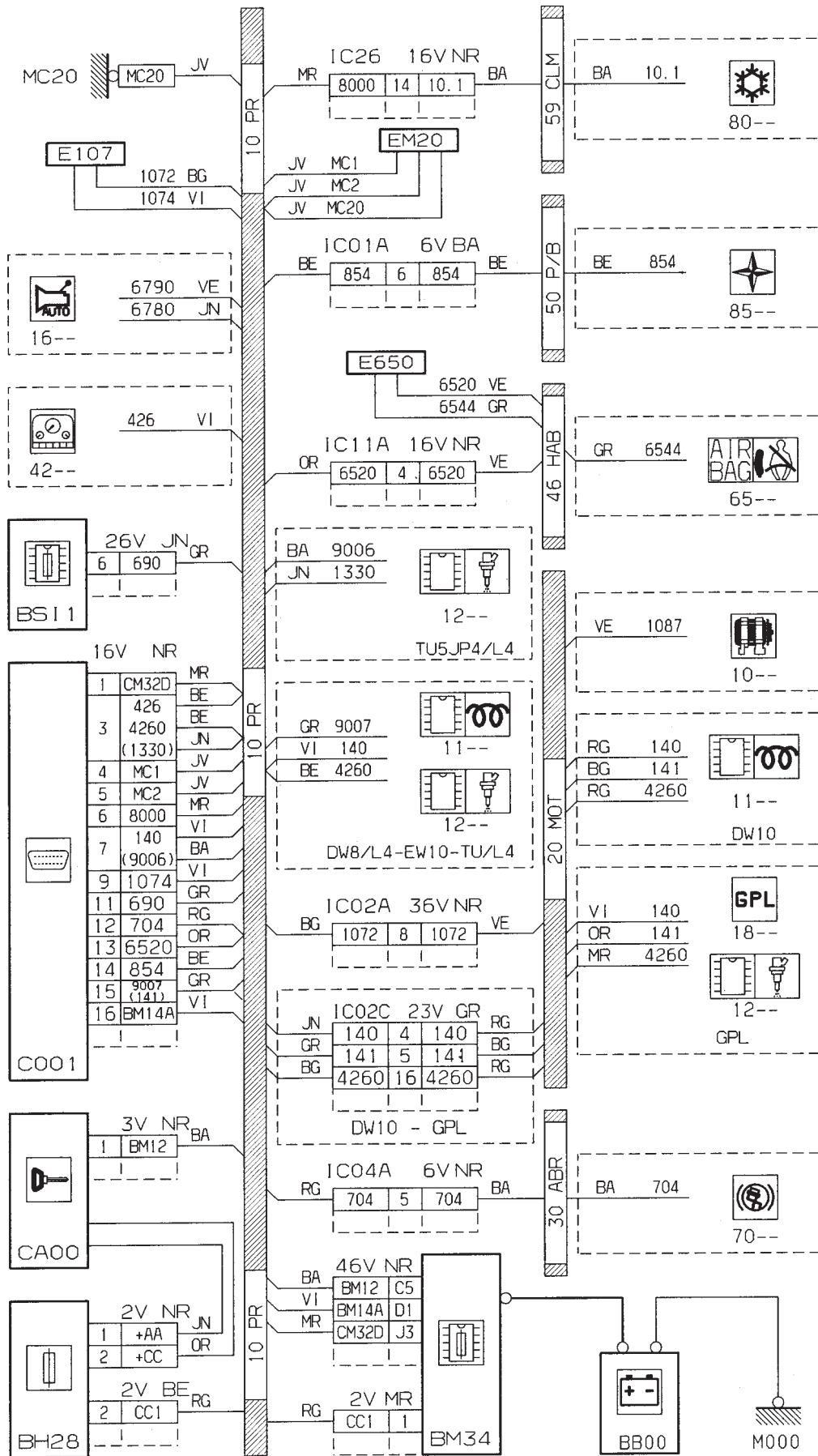
MÉCANIQUE

ÉQUIPEMENT ÉLECTRIQUE

CARROSSERIE

Prise diagnostic (C001)





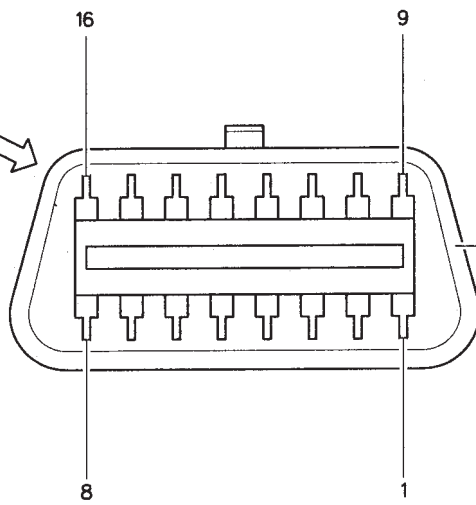
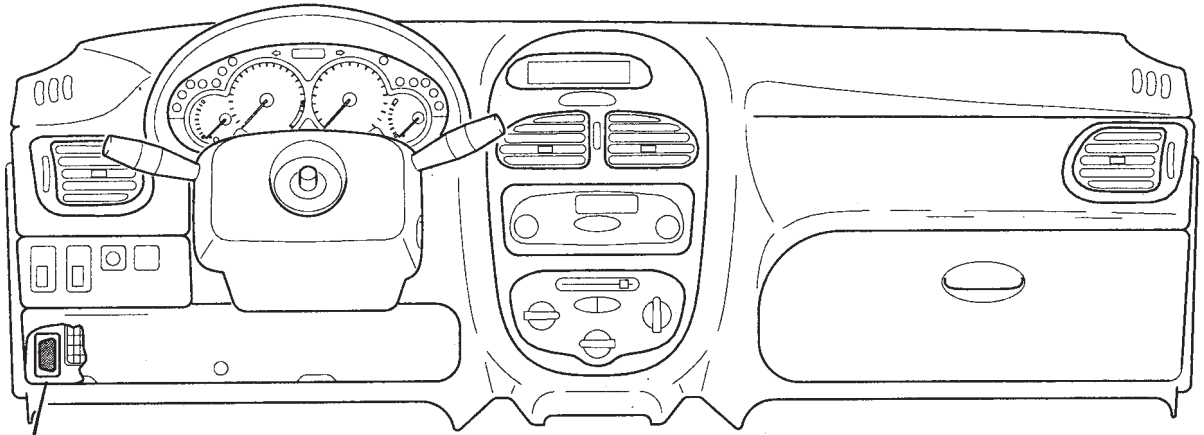
GÉNÉRALITÉS

MÉCANIQUE

ÉQUIPEMENT ÉLECTRIQUE

CARROSSERIE

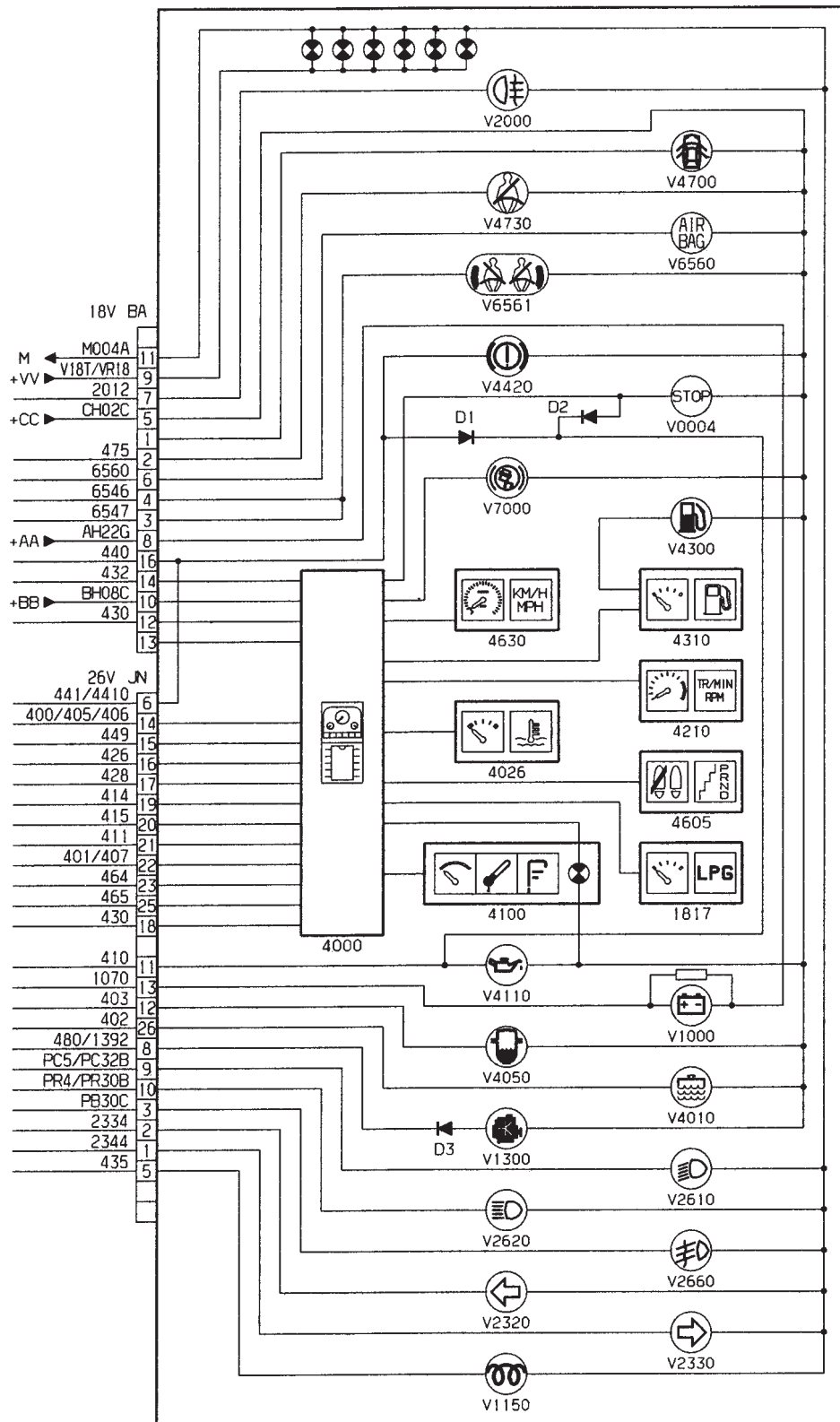
C001



C001
16V NR
10 PR

Détail des combinés (0004)

0004



0004

GÉNÉRALITÉS

MÉCANIQUE

ÉQUIPEMENT ÉLECTRIQUE

CARROSSERIE

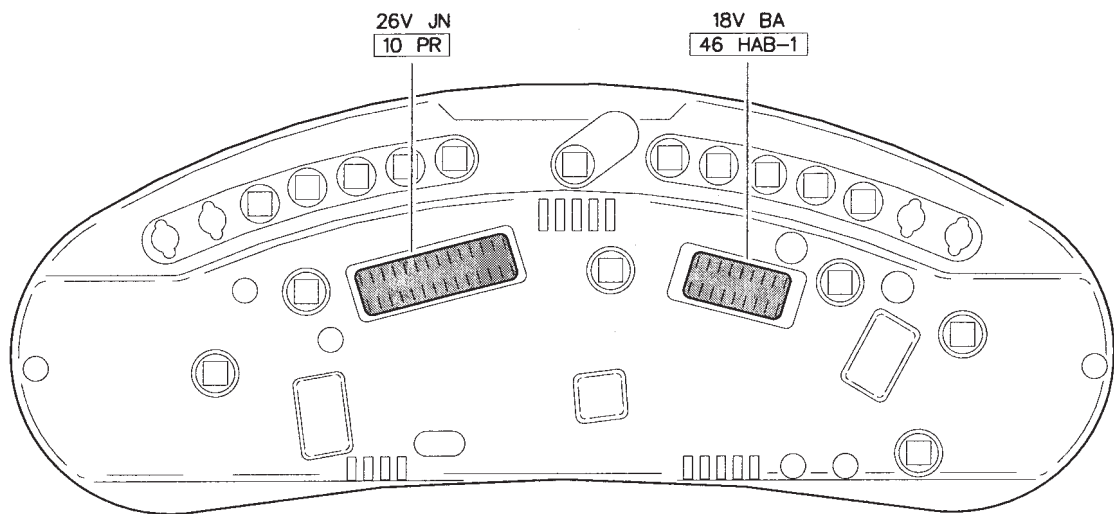
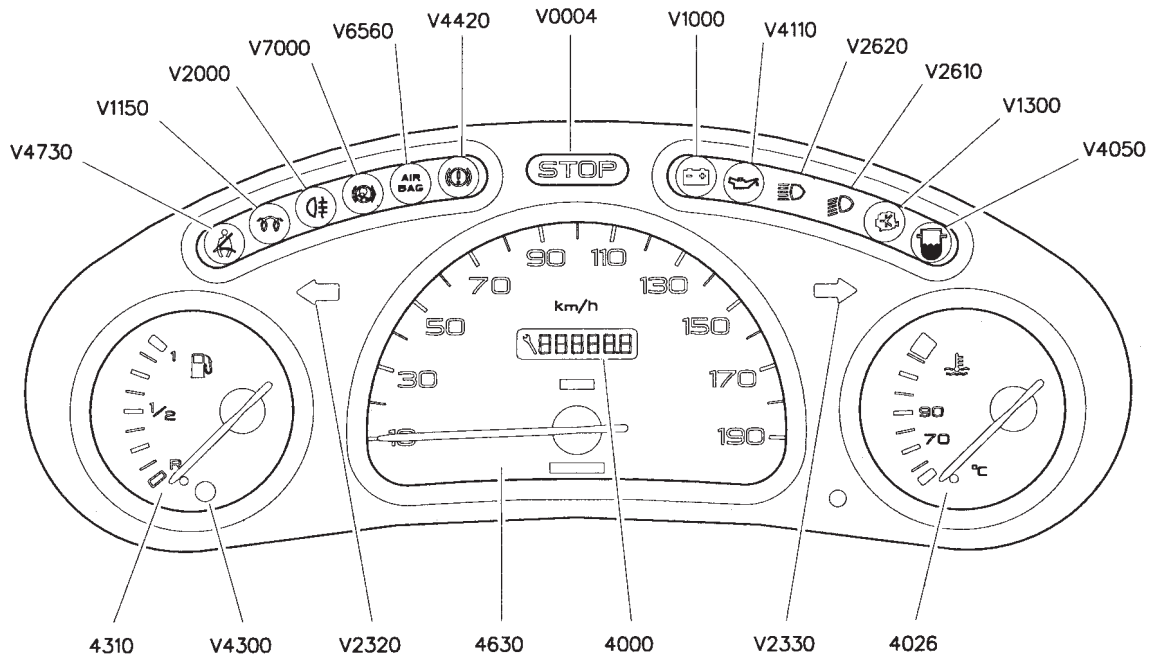
GÉNÉRALITÉS

MÉCANIQUE

ÉQUIPEMENT ÉLECTRIQUE

CARROSSERIE

0004



0004

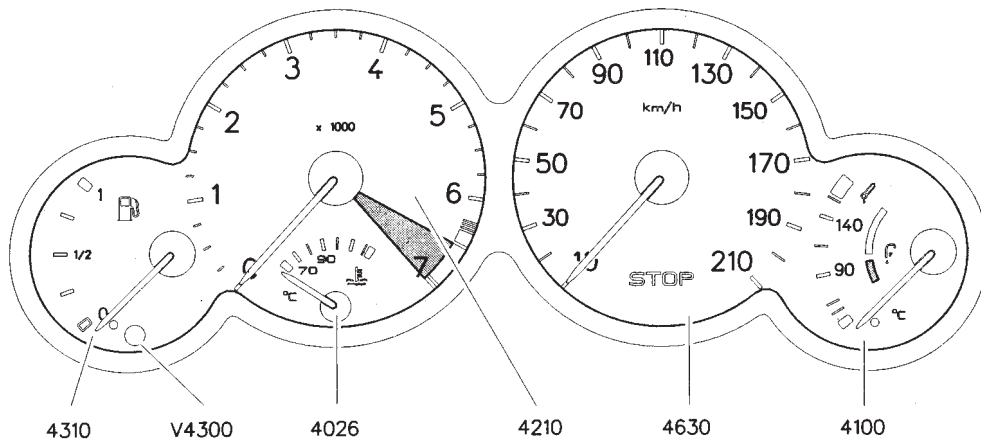
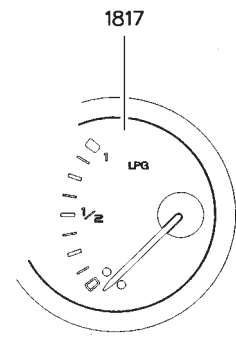
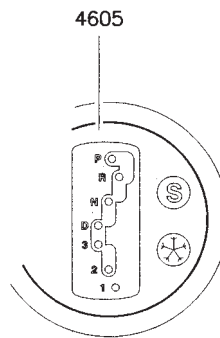
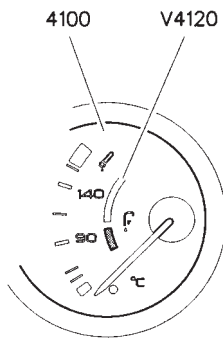
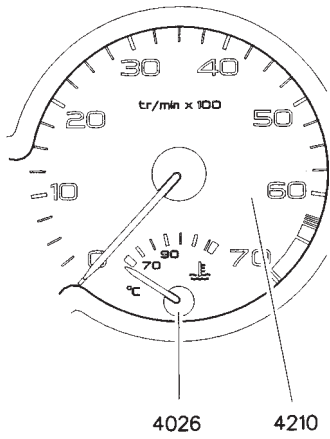
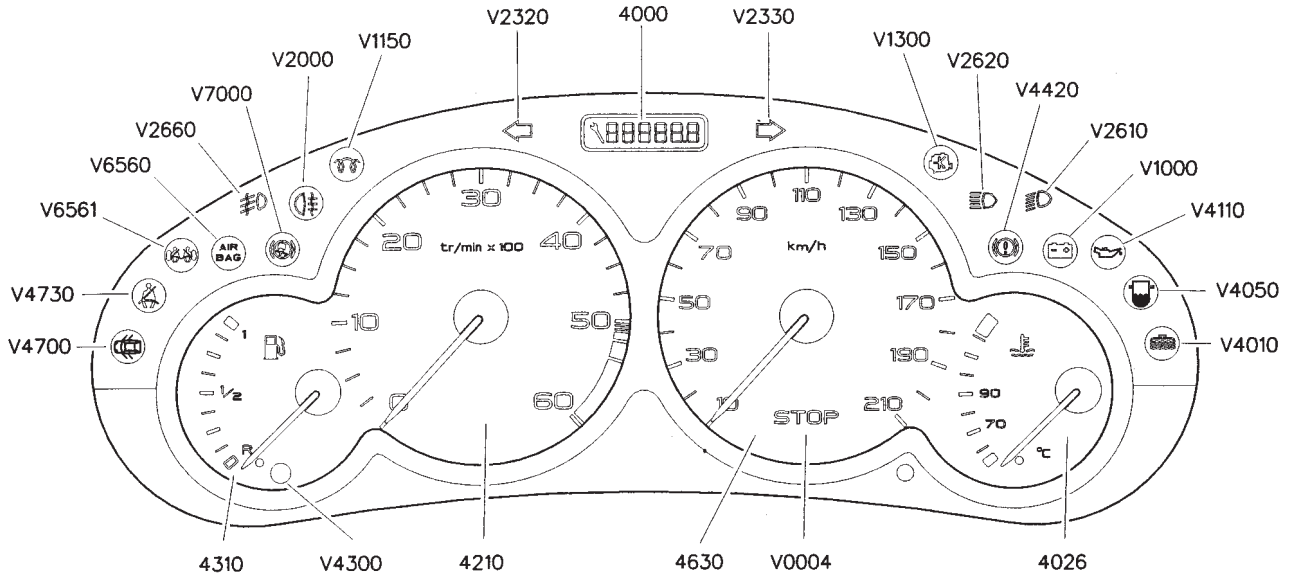
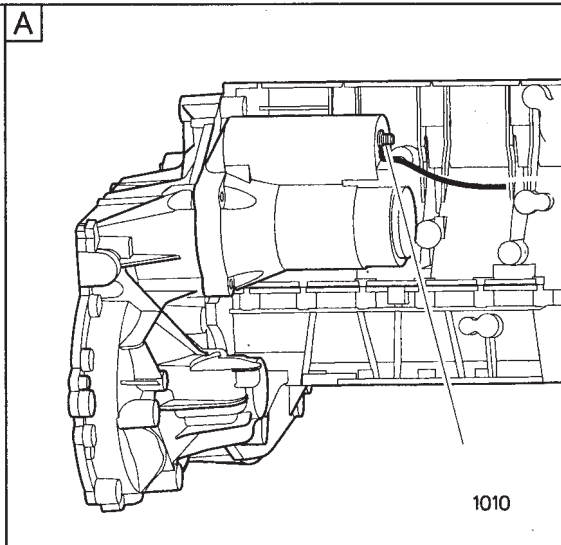
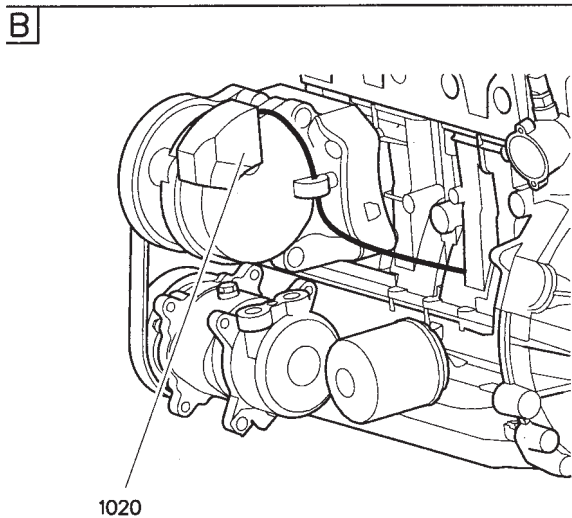
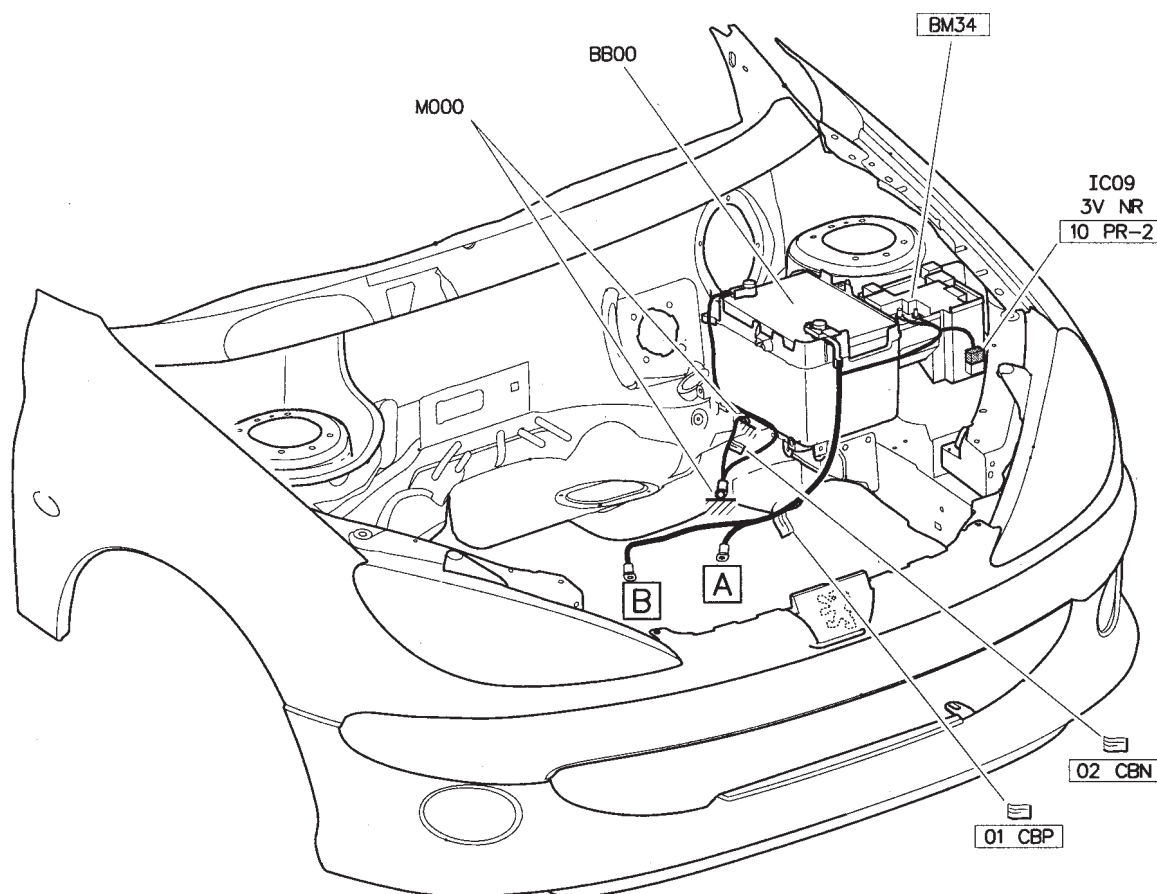


Schéma d'implantation

Faisceaux (01 CBP - 02 CBN)
 (Câble positif batterie - câble négatif batterie)



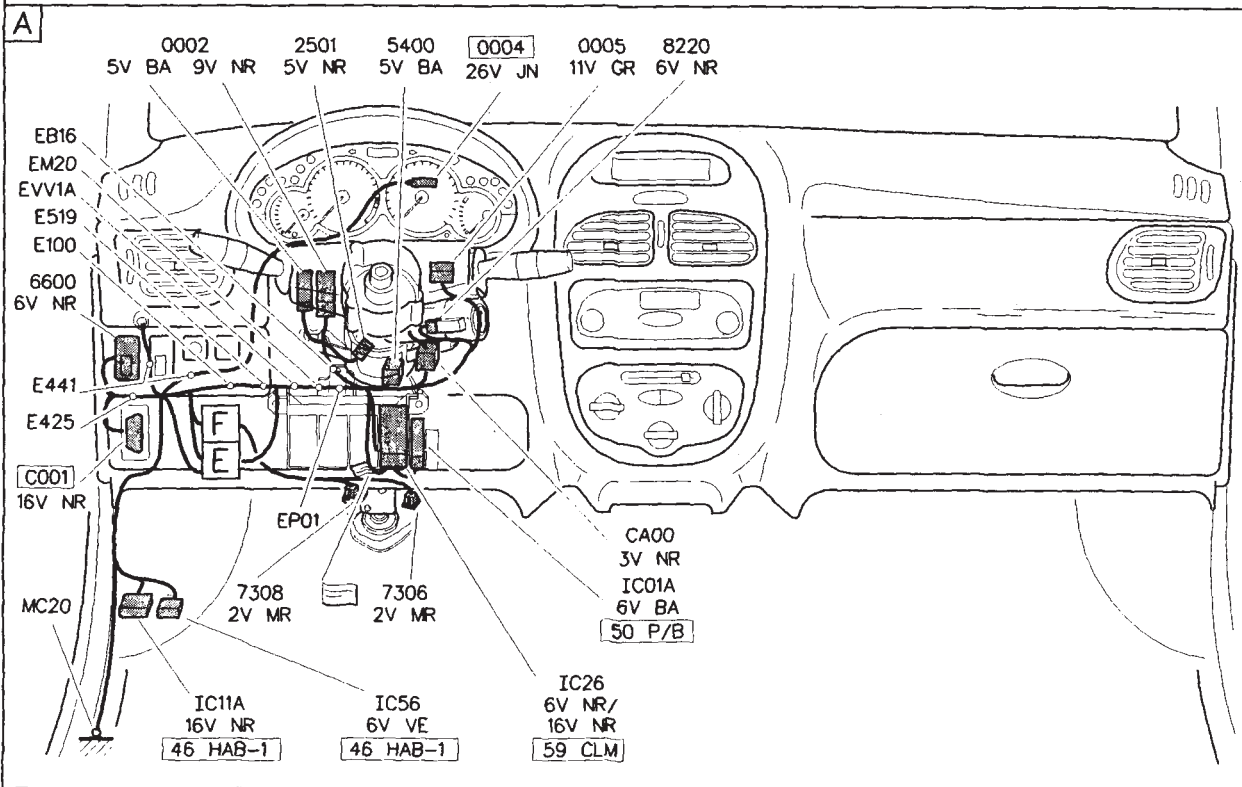
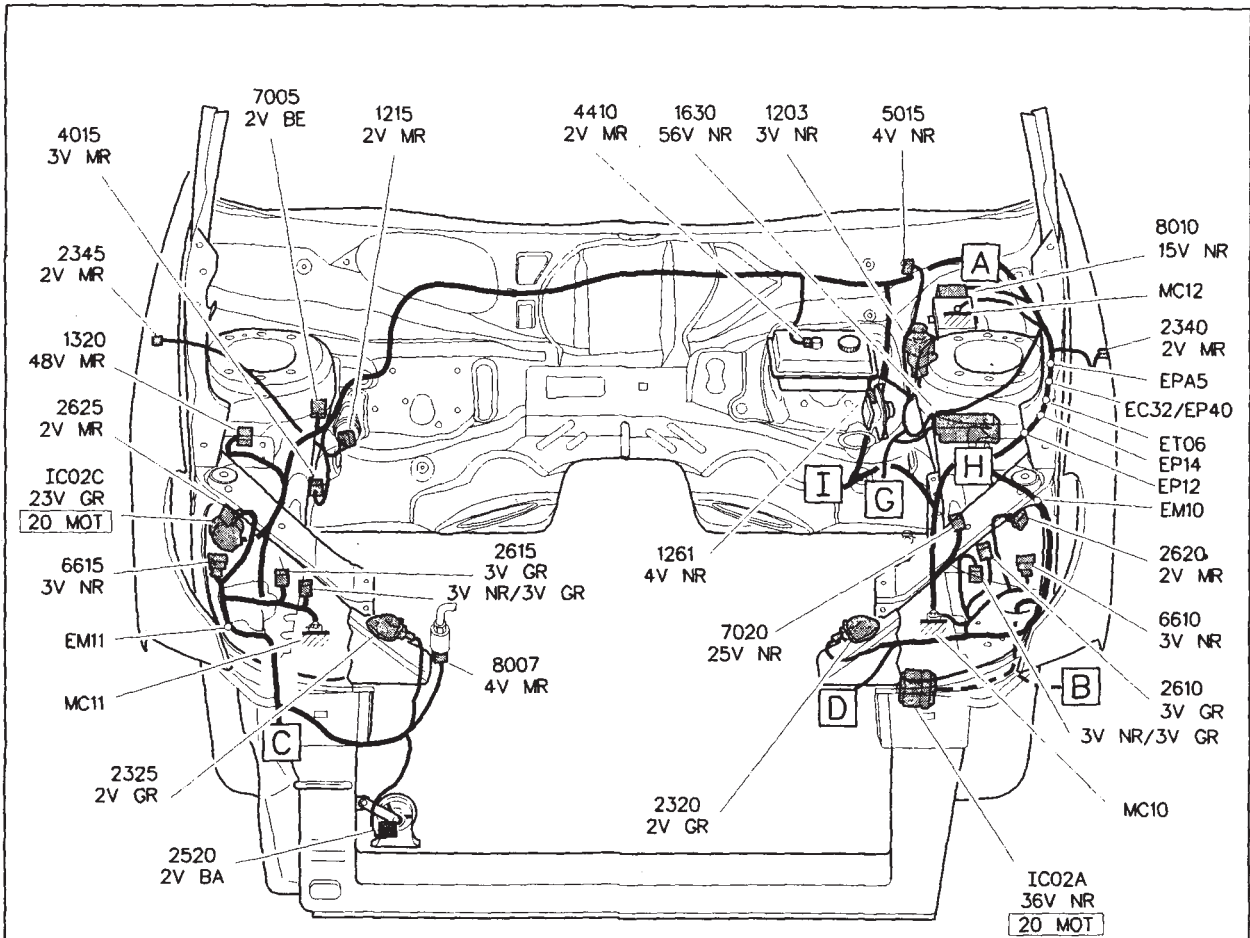
Faisceaux 10 PR-1 (Faisceau principal)

GÉNÉRALITÉS

MÉCANIQUE

ÉQUIPEMENT ÉLECTRIQUE

CARROSSERIE



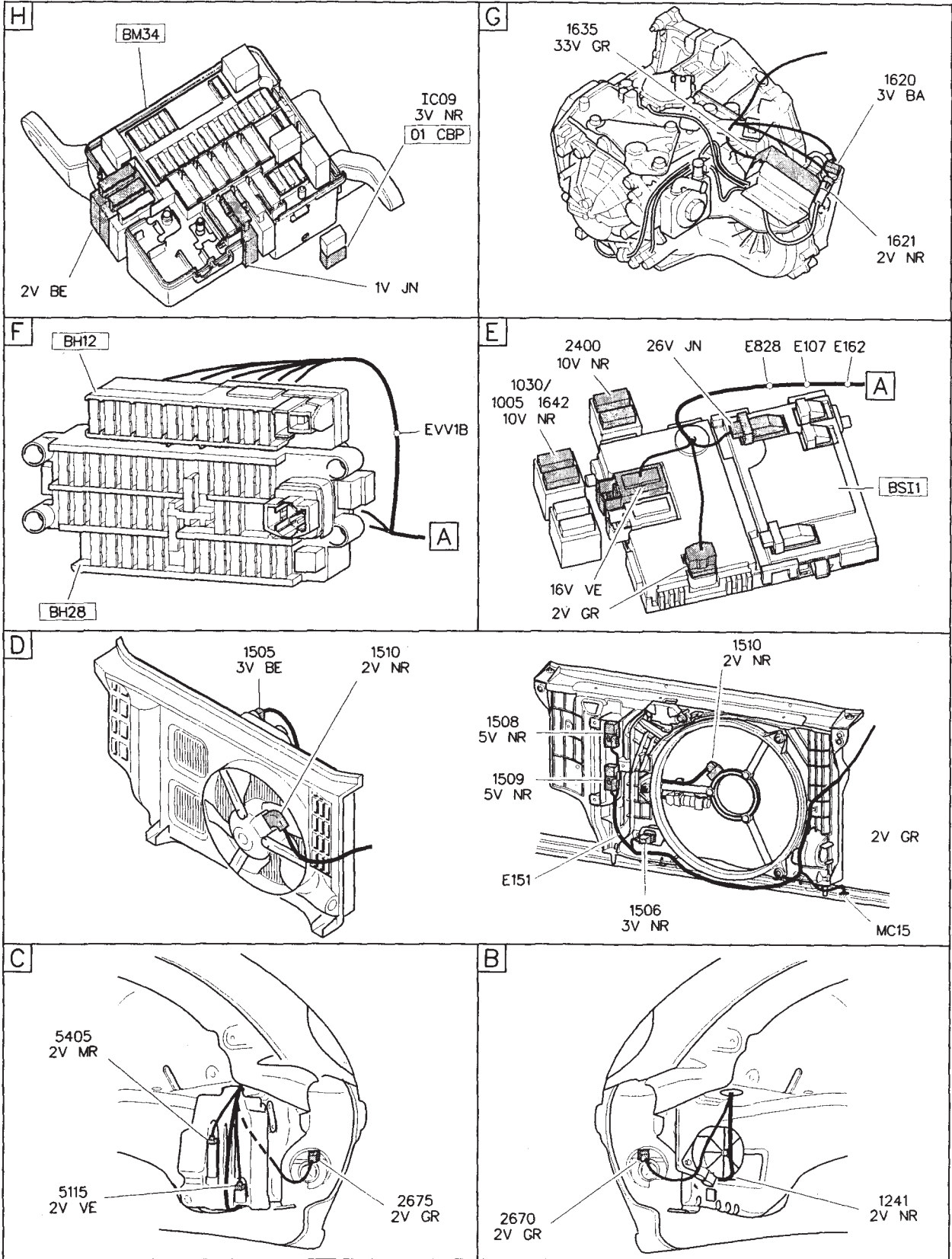
Faisceaux 10 PR-2 (Faisceau principal)

GÉNÉRALITÉS

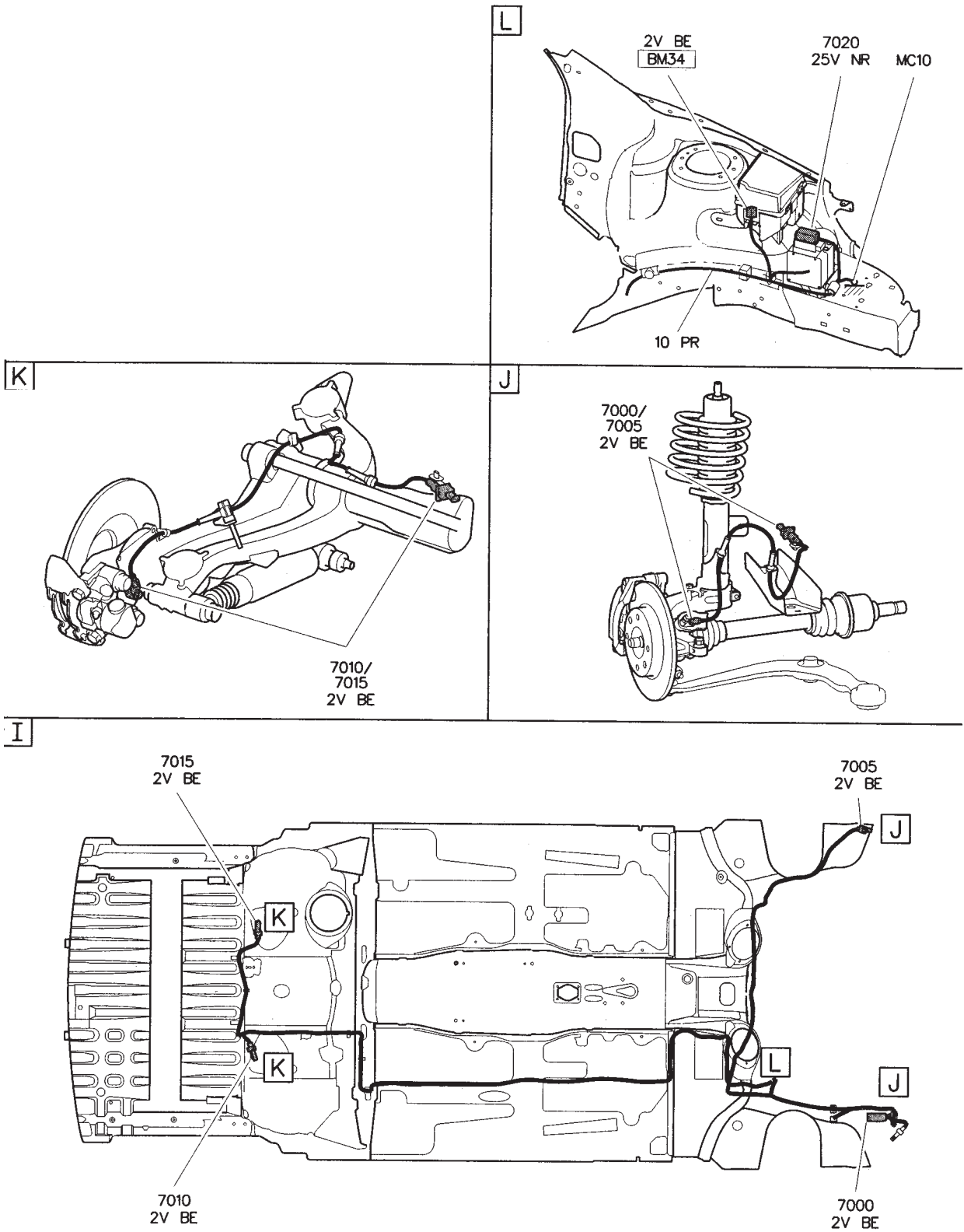
MÉCANIQUE

ÉQUIPEMENT ÉLECTRIQUE

CARROSSERIE



Faisceaux 10 PR-3 (Faisceau principal)



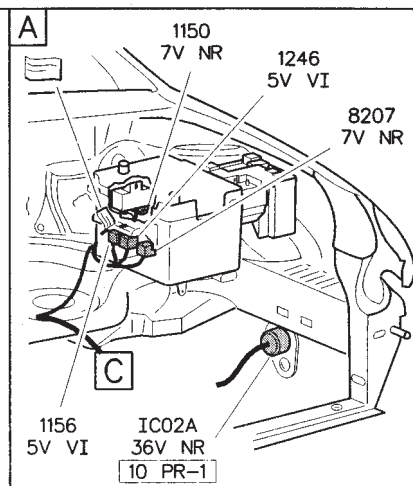
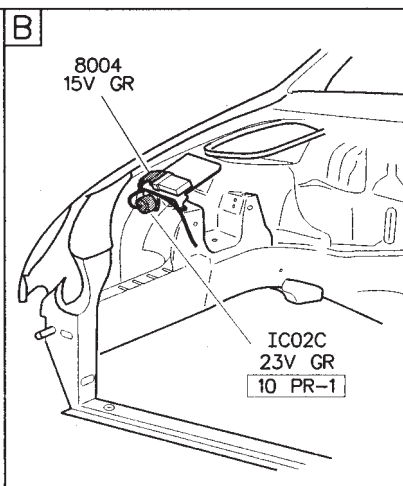
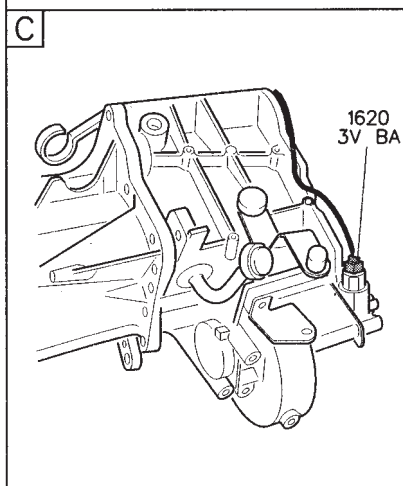
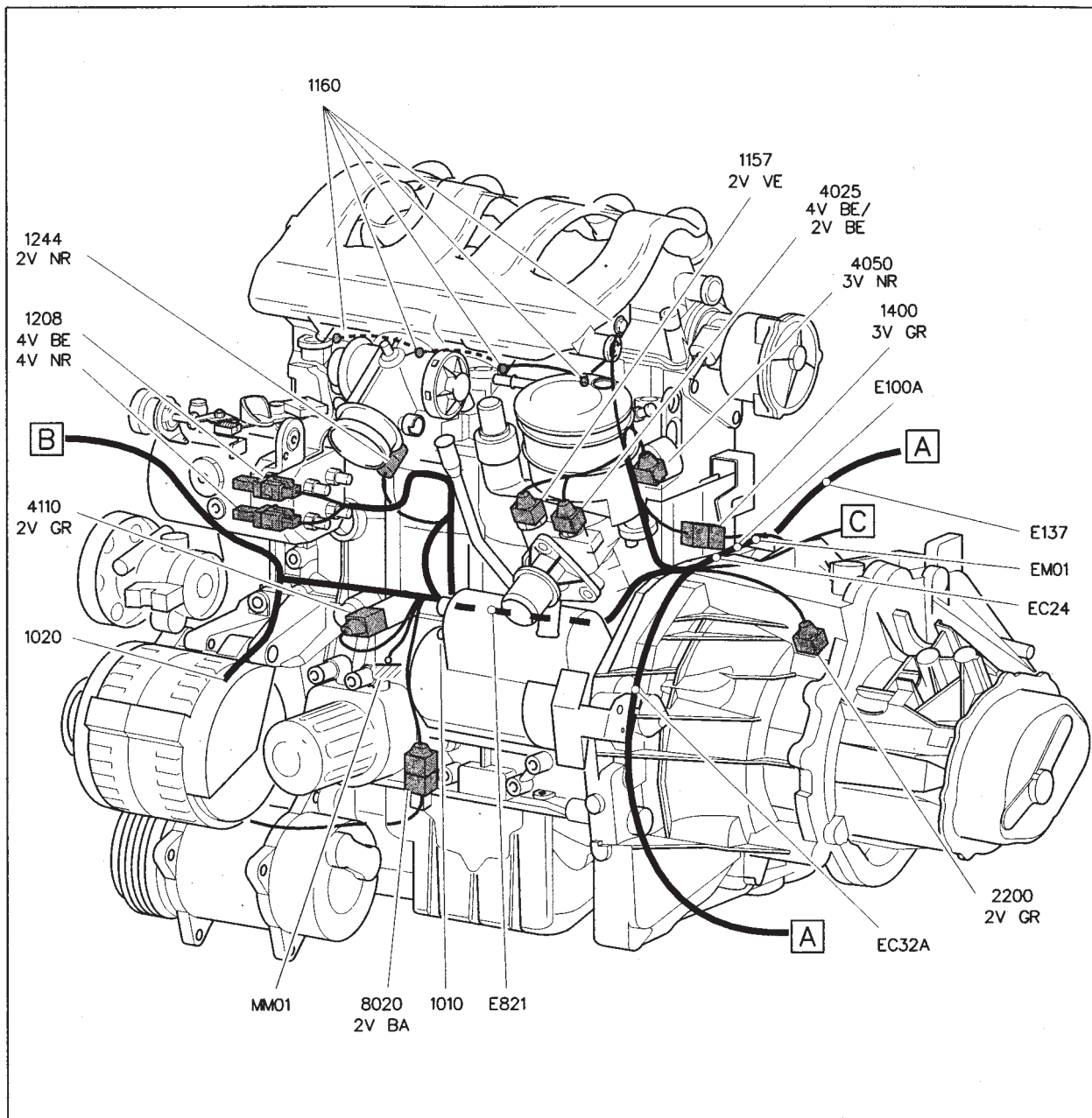
GÉNÉRALITÉS

MÉCANIQUE

ÉQUIPEMENT ÉLECTRIQUE

CARROSSERIE

Faisceaux 20 MOT (Faisceau moteur)
Moteur DW8/L3



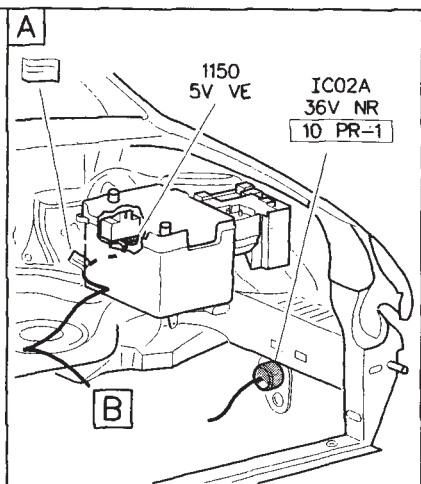
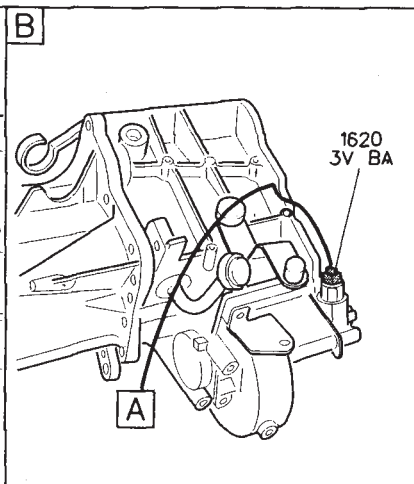
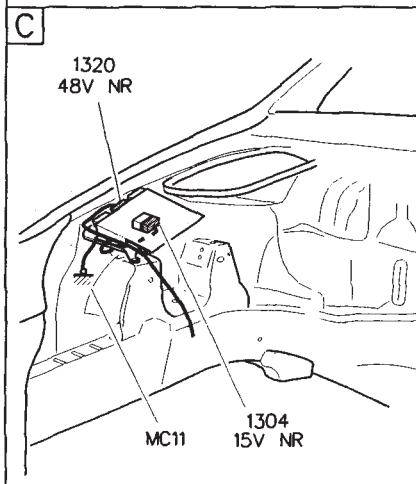
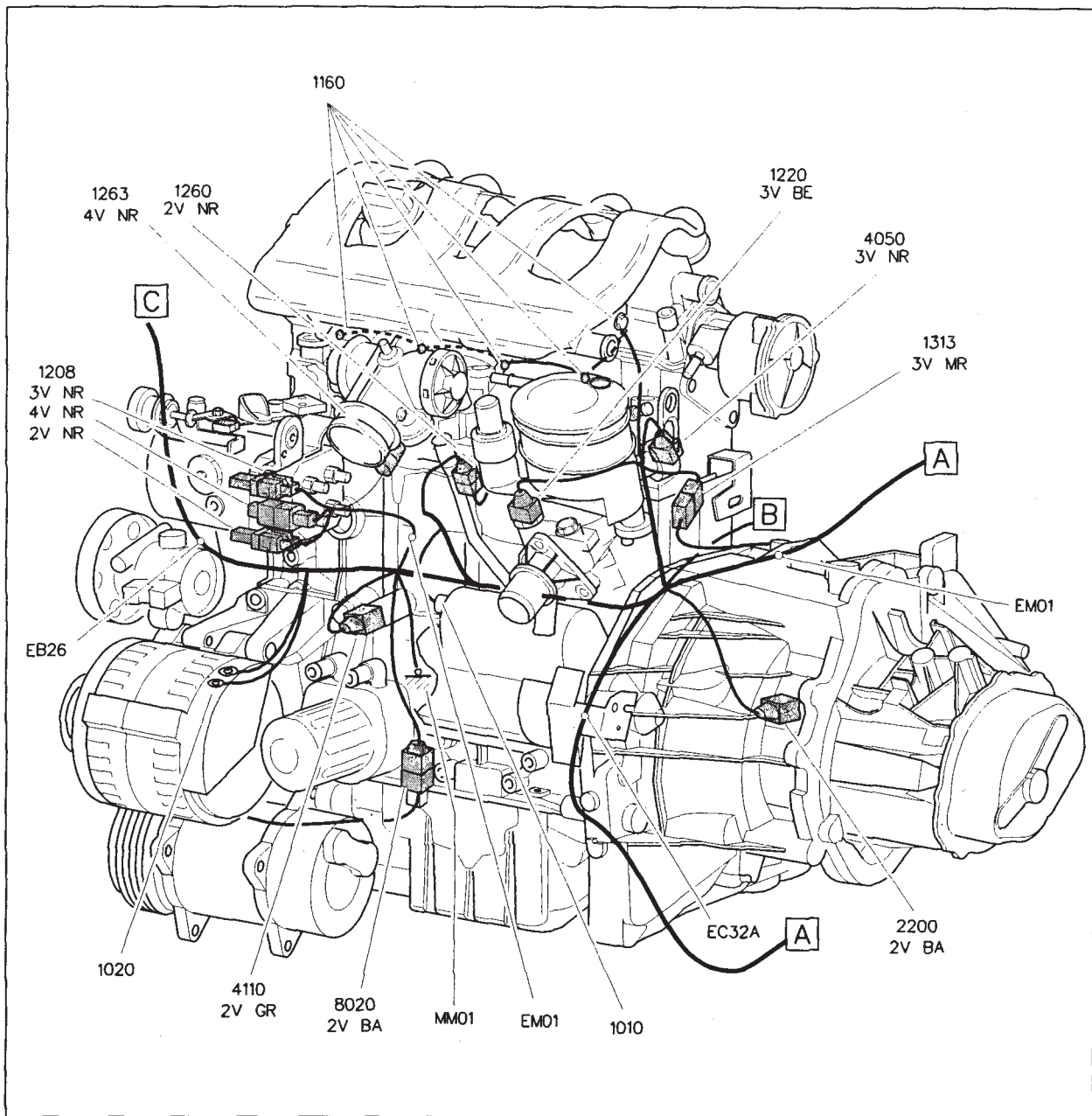
GÉNÉRALITÉS

MÉCANIQUE

ÉQUIPEMENT ÉLECTRIQUE

CARROSSERIE

Faisceaux 20 MOT (Faisceau moteur)
Moteur DW8/L4



GÉNÉRALITÉS

MÉCANIQUE

ÉQUIPEMENT ÉLECTRIQUE

CARROSSERIE

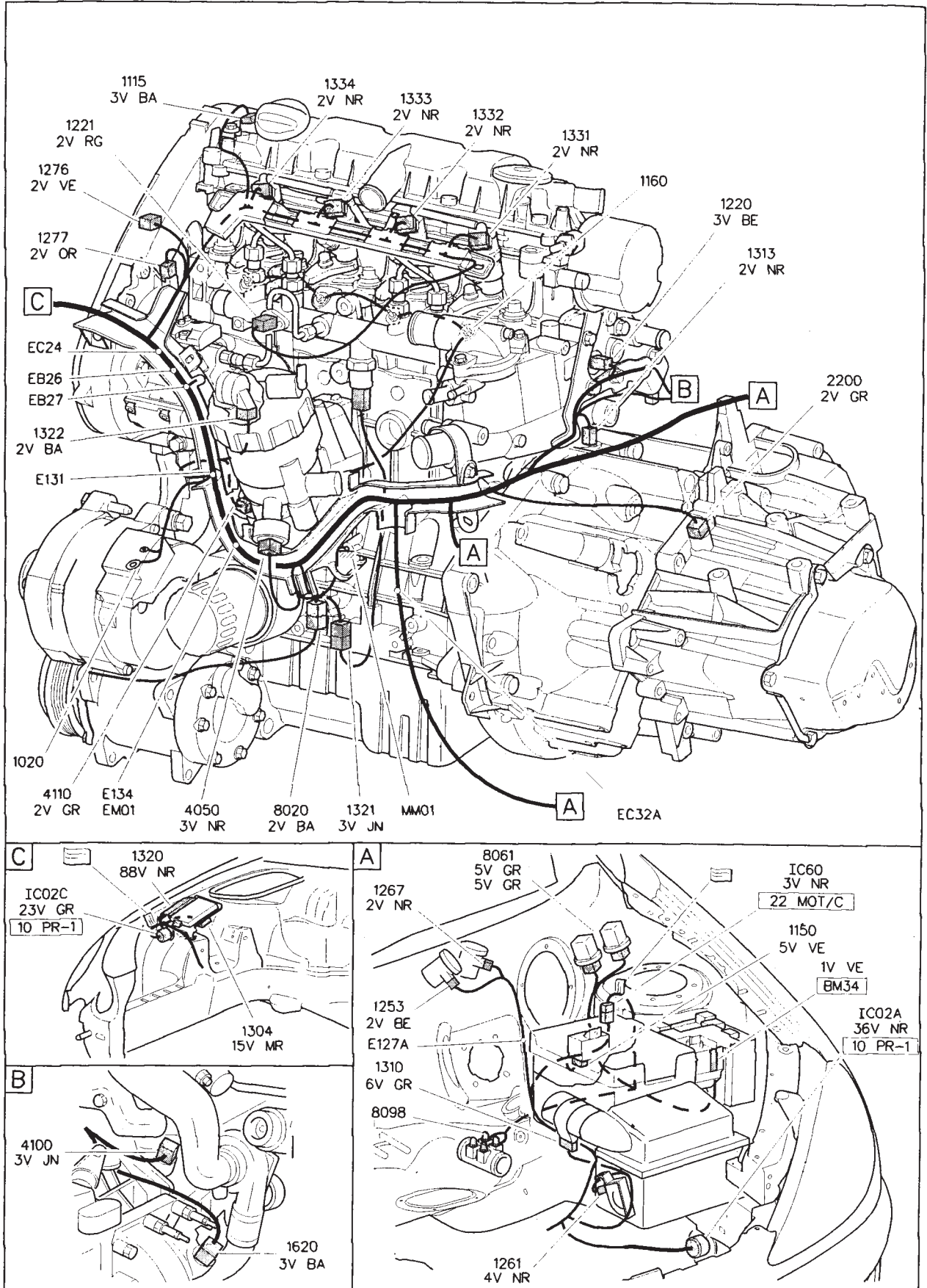
Faisceaux 20 MOT - 22 MOT/C (Faisceau moteur - Faisceau moteur complémentaire)
Moteur DW10TD

GÉNÉRALITÉS

MÉCANIQUE

ÉQUIPEMENT ÉLECTRIQUE

CARROSSERIE



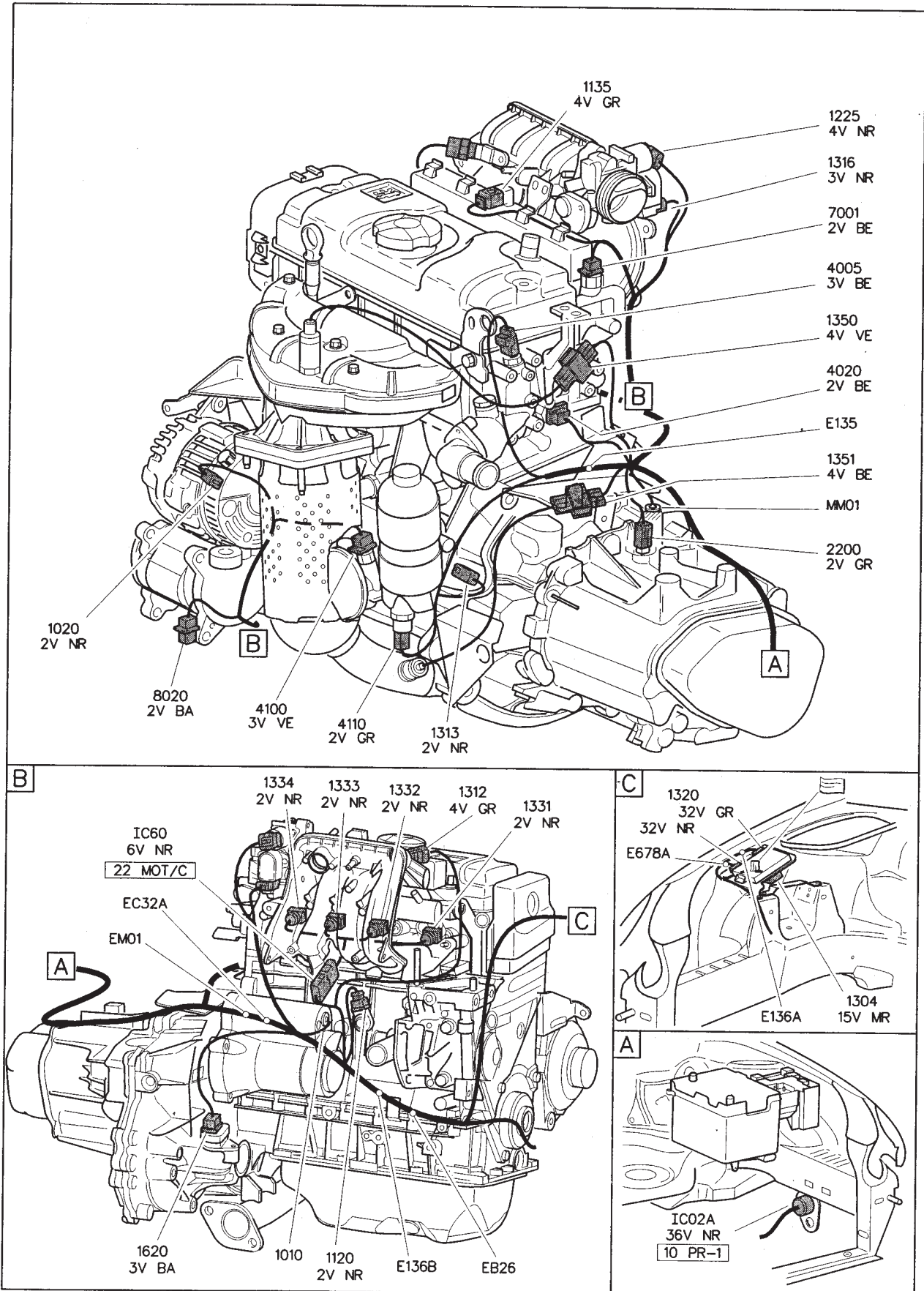
Faisceaux 20 MOT - 22 MOT/C (Faisceau moteur - Faisceau moteur complémentaire)
Moteur TU1JP/L4

GÉNÉRALITÉS

MÉCANIQUE

ÉQUIPEMENT ÉLECTRIQUE

CARROSSERIE



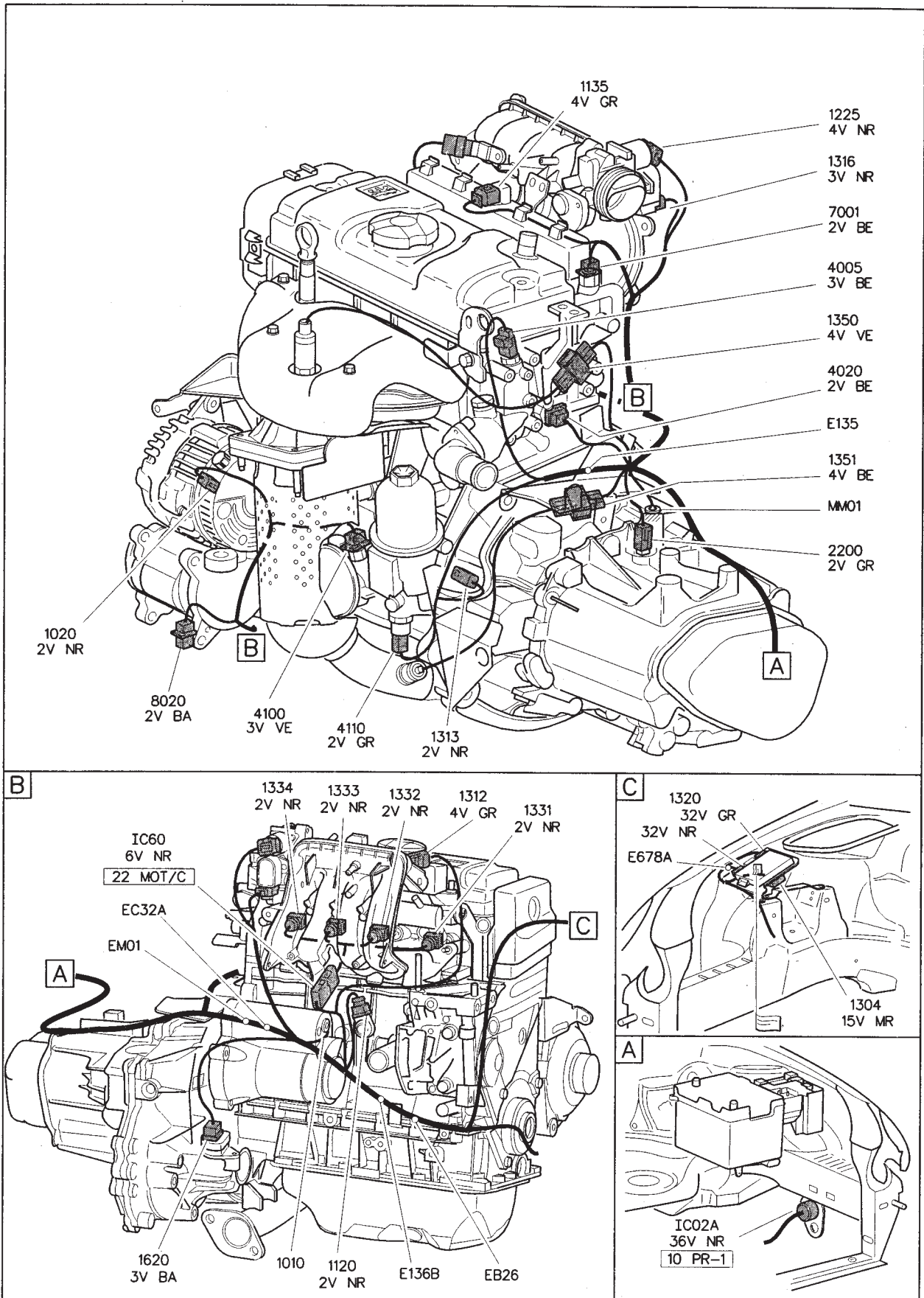
Faisceaux 20 MOT - 22 MOT/C (Faisceau moteur - Faisceau moteur complémentaire)
 Moteur TU3JP/L4

GÉNÉRALITÉS

MÉCANIQUE

ÉQUIPEMENT ÉLECTRIQUE

CARROSSERIE



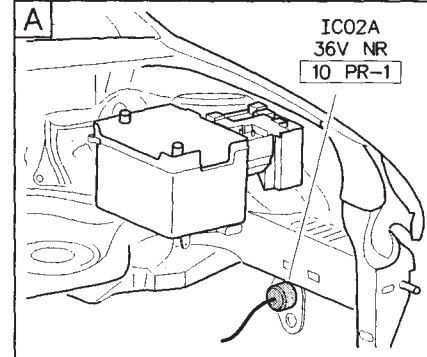
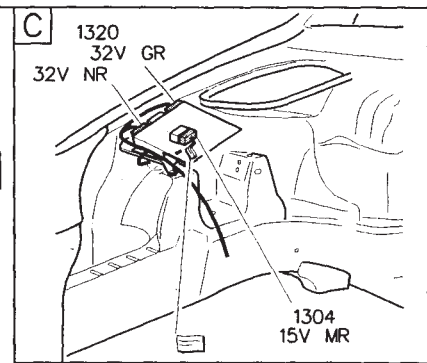
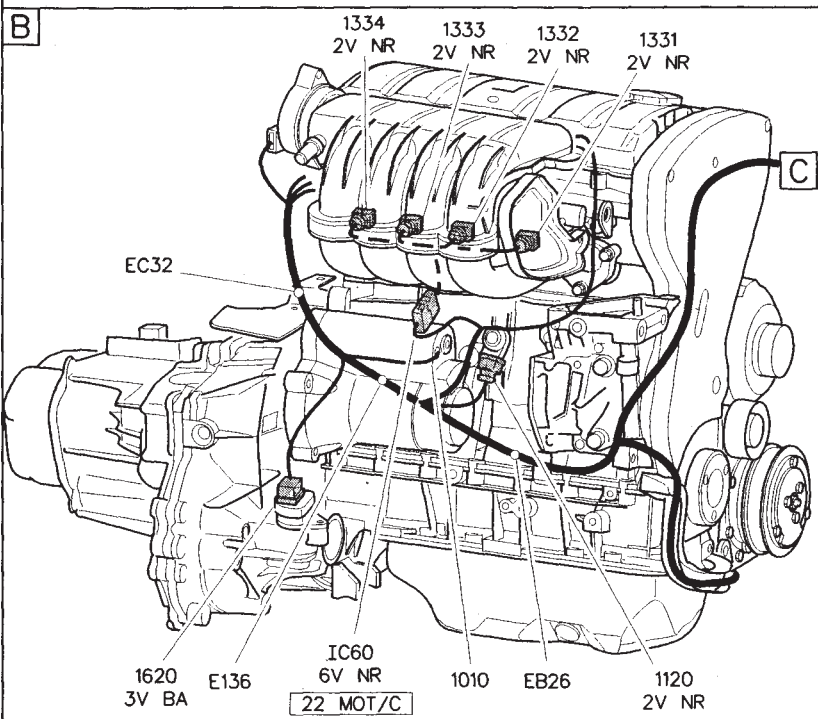
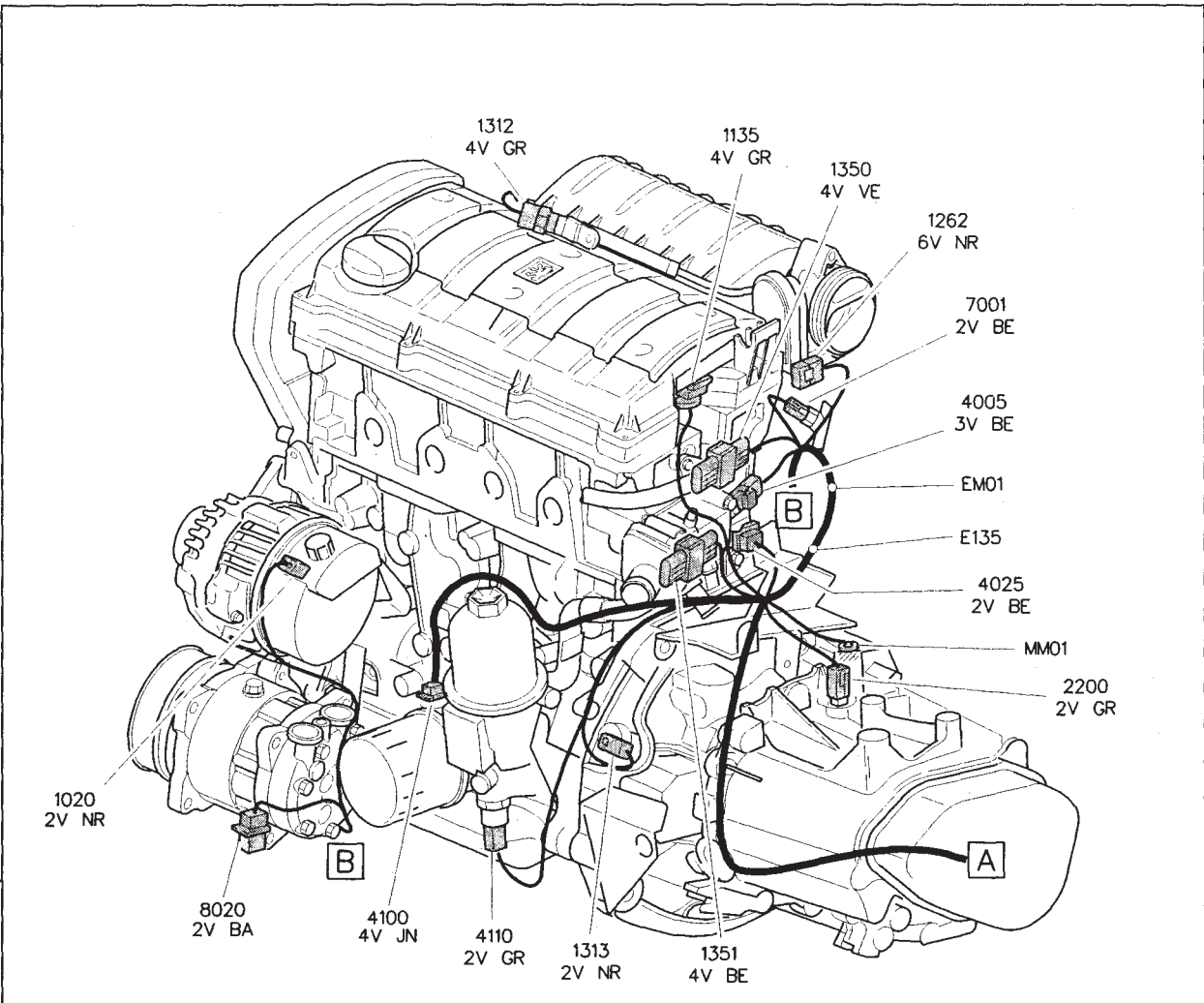
Faisceaux 20 MOT - 22 MOT/C (Faisceau moteur - Faisceau moteur complémentaire)
 Moteur TU5JP4

GÉNÉRALITÉS

MÉCANIQUE

ÉQUIPEMENT ÉLECTRIQUE

CARROSSERIE



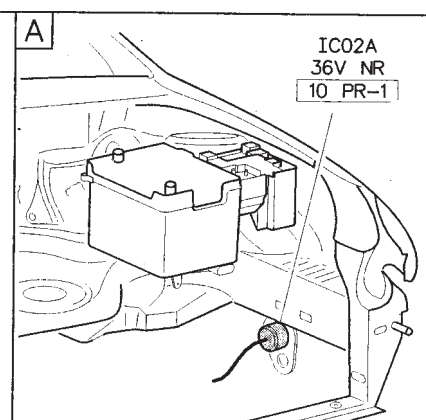
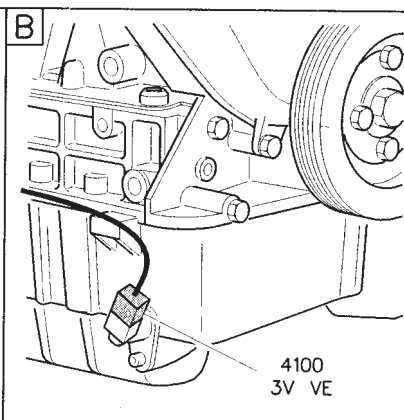
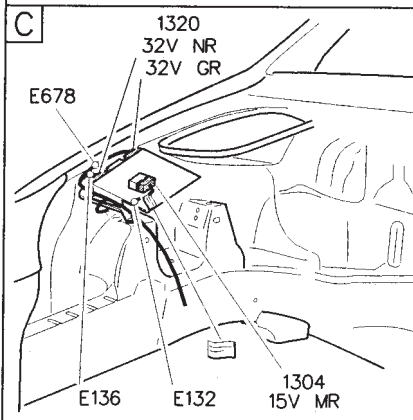
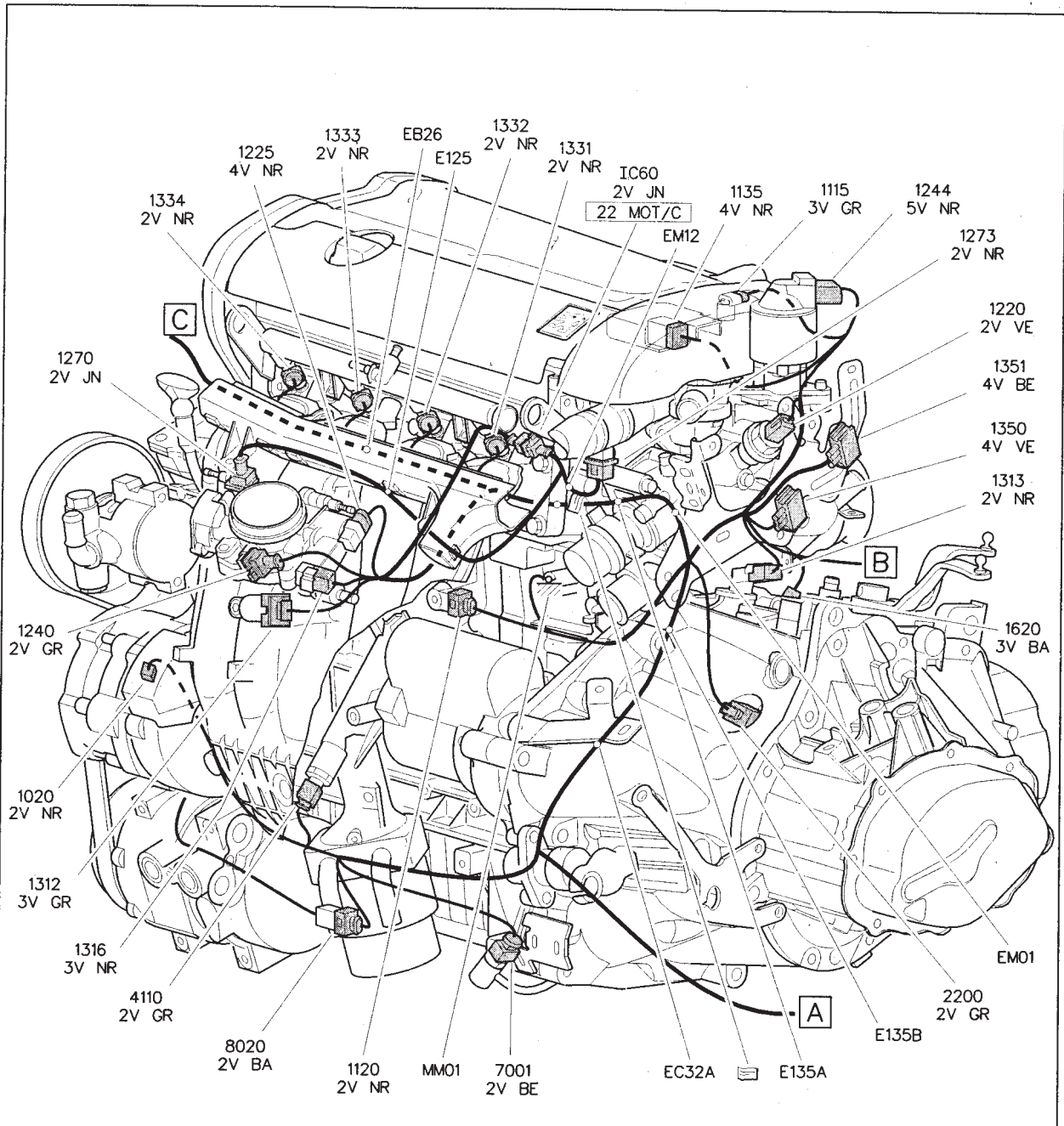
Faisceaux 20 MOT - 22 MOT/C (Faisceau moteur - Faisceau moteur complémentaire)
 Moteur EW10J4/L4

GÉNÉRALITÉS

MÉCANIQUE

ÉQUIPEMENT ÉLECTRIQUE

CARROSSERIE



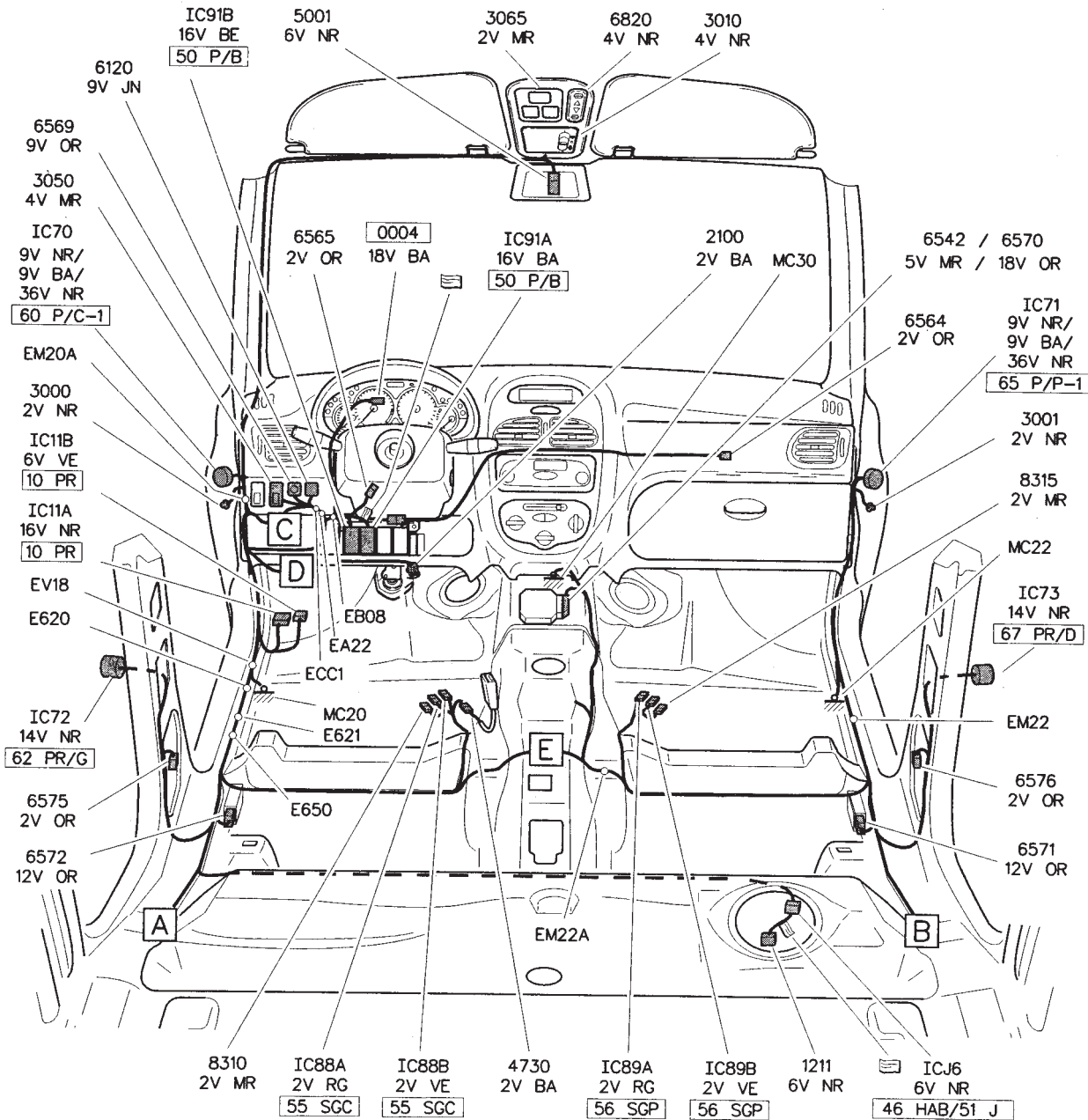
Faisceaux 46 HAB-1 - 53 SAC-1
(Faisceau habitacle - Faisceau coussin gonflable)

GÉNÉRALITÉS

MÉCANIQUE

ÉQUIPEMENT ÉLECTRIQUE

CARROSSERIE



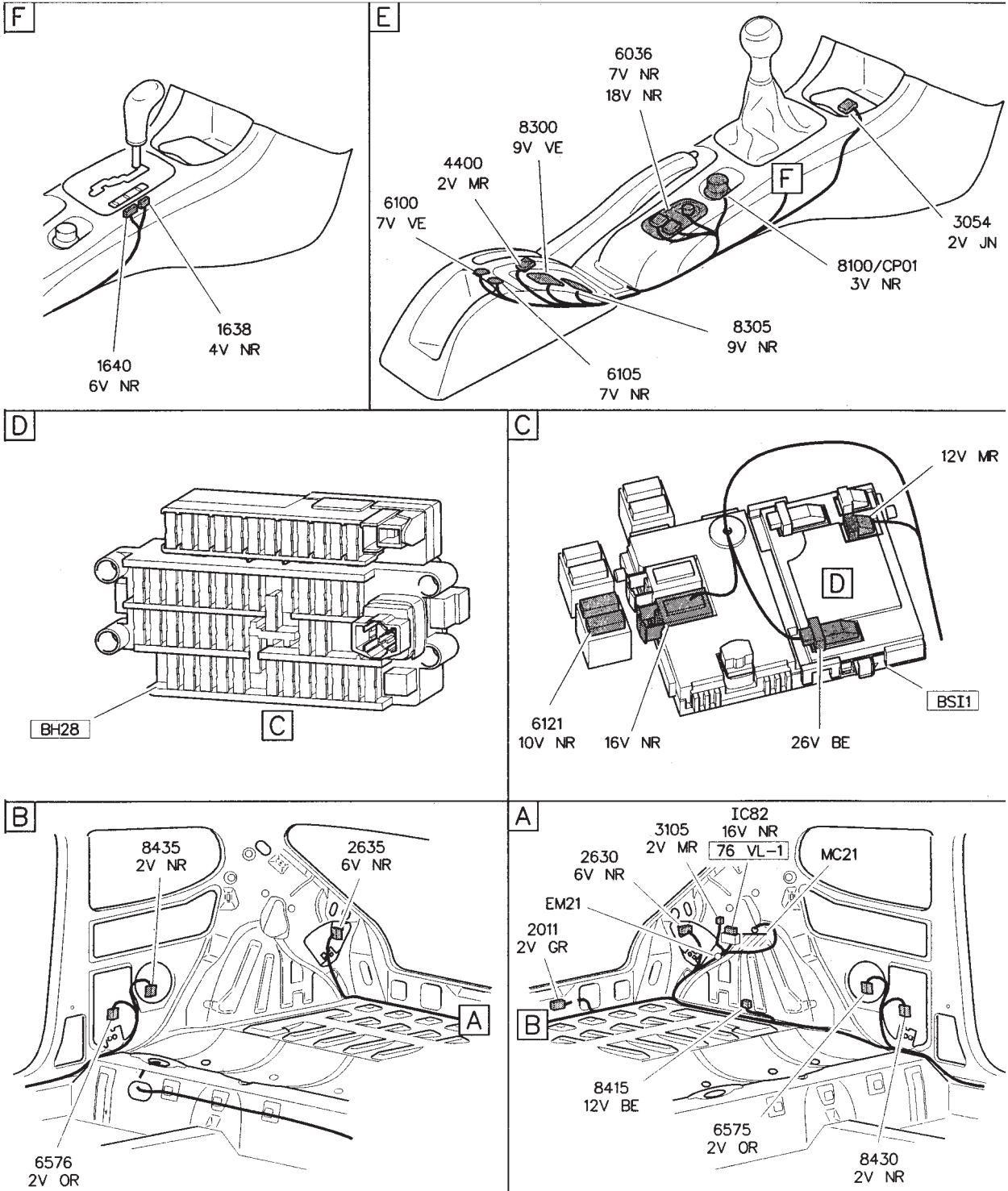
Faisceaux 46 HAB-2
(Faisceau habitacle)

GÉNÉRALITÉS

MÉCANIQUE

ÉQUIPEMENT ÉLECTRIQUE

CARROSSERIE



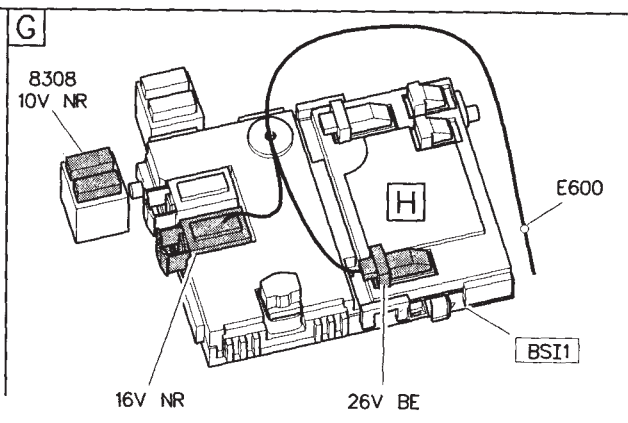
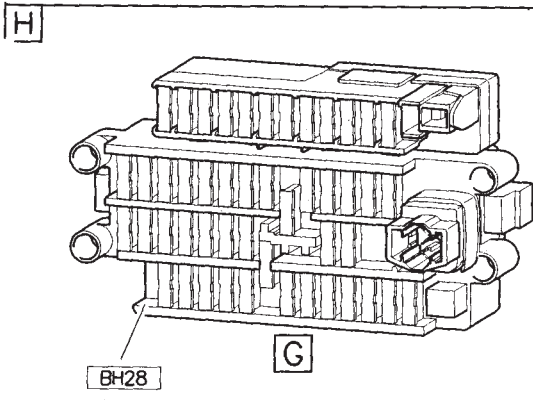
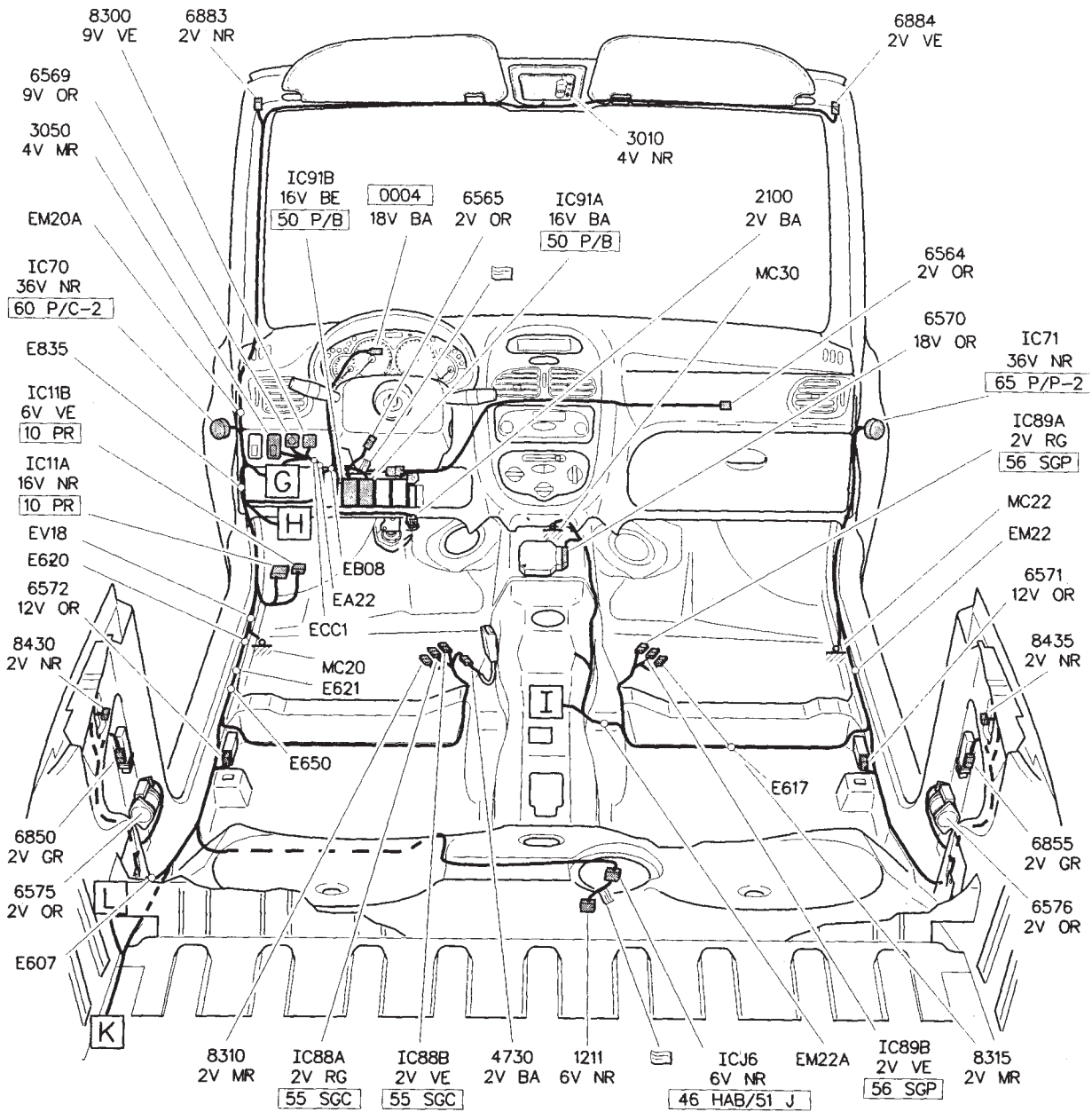
Faisceaux 46 HAB-3 - 53 SAC-2
(Faisceau habitacle - Faisceau coussin gonflable) (cabriolet)

GÉNÉRALITÉS

MÉCANIQUE

ÉQUIPEMENT ÉLECTRIQUE

CARROSSERIE



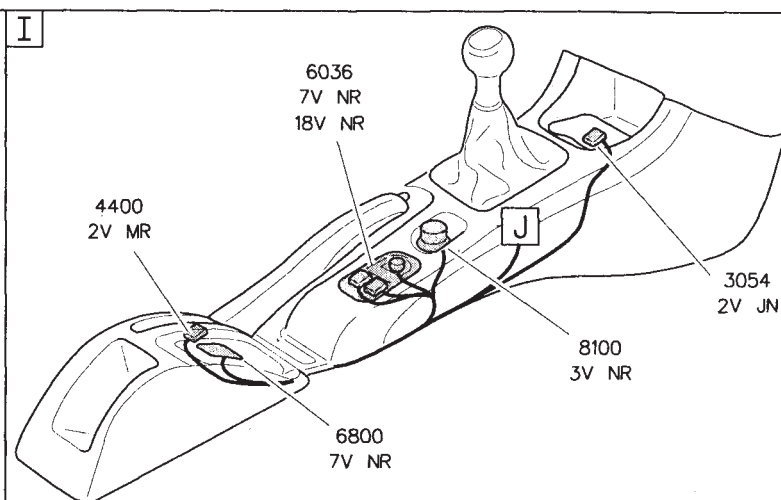
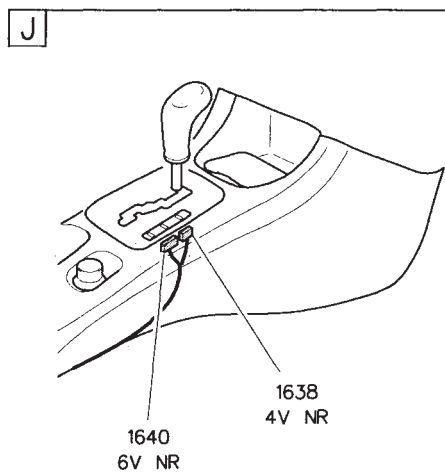
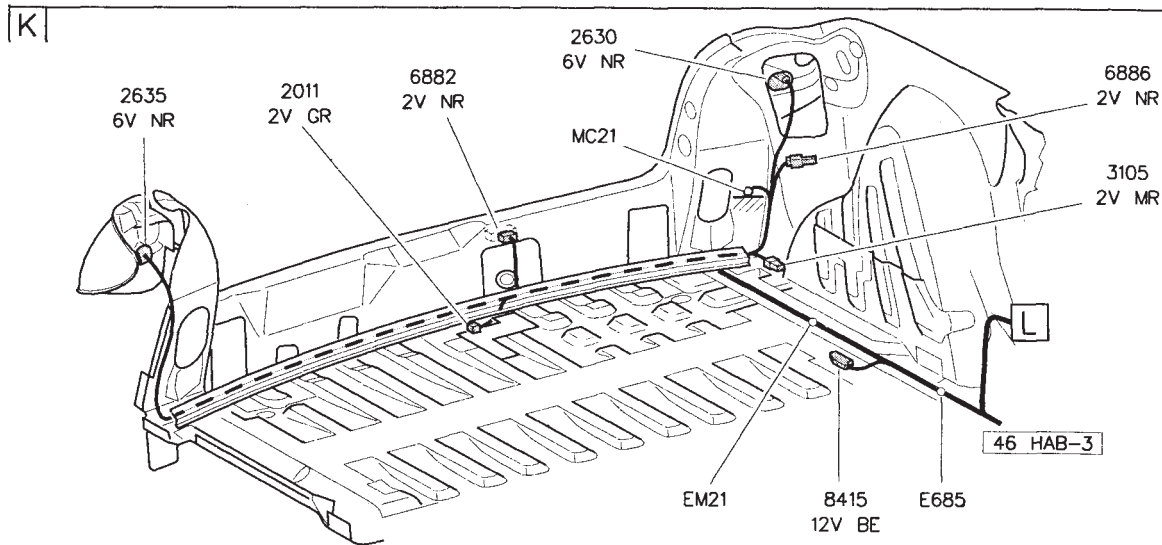
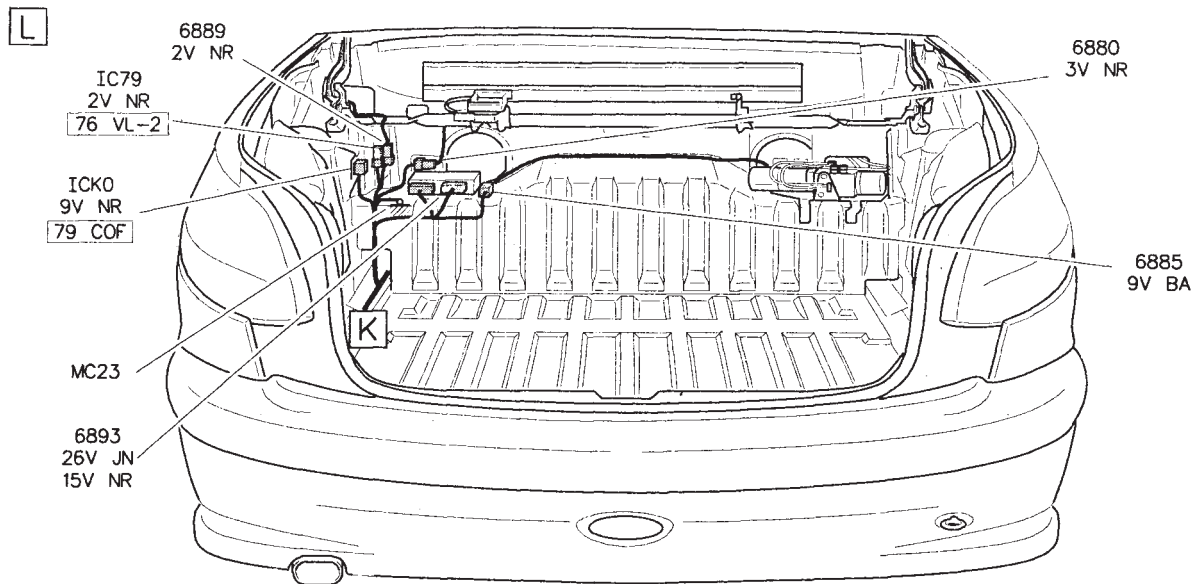
Faisceaux 46 HAB-4
(Faisceau habitacle)(cabriolet)

GÉNÉRALITÉS

MÉCANIQUE

ÉQUIPEMENT ÉLECTRIQUE

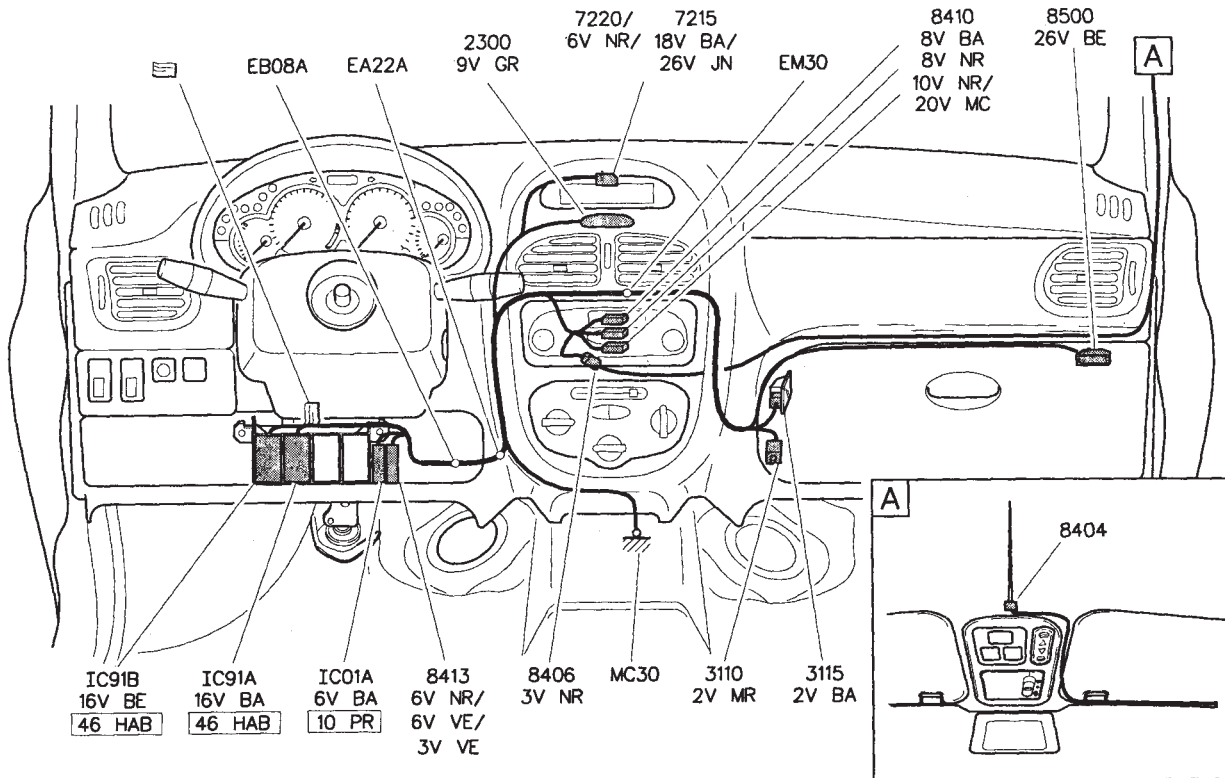
CARROSSERIE



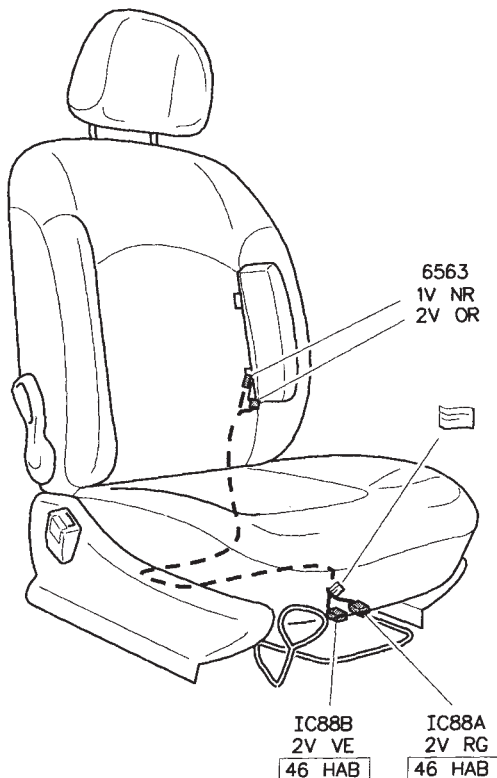
Faisceaux 50 P/B - 55 SGC - 56 SGP

(Faisceau planche de bord - Faisceau siège conducteur - Faisceau siège passager)

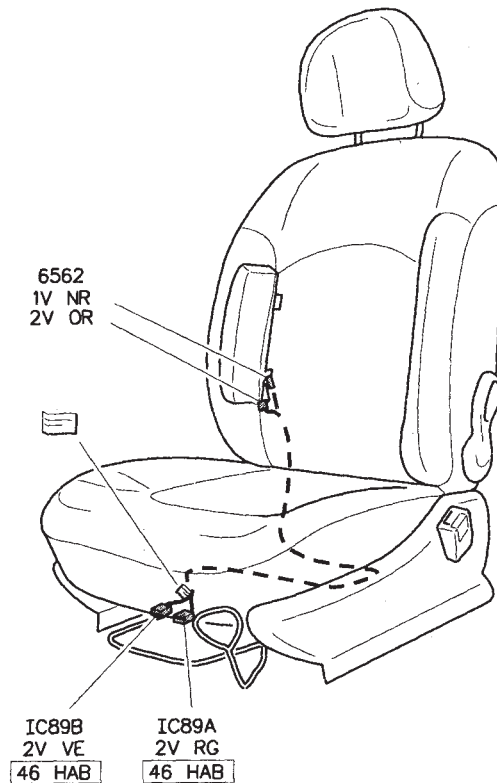
50 P/B



55 SGC



56 SGP



GÉNÉRALITÉS

MÉCANIQUE

ÉQUIPEMENT ÉLECTRIQUE

CARROSSERIE

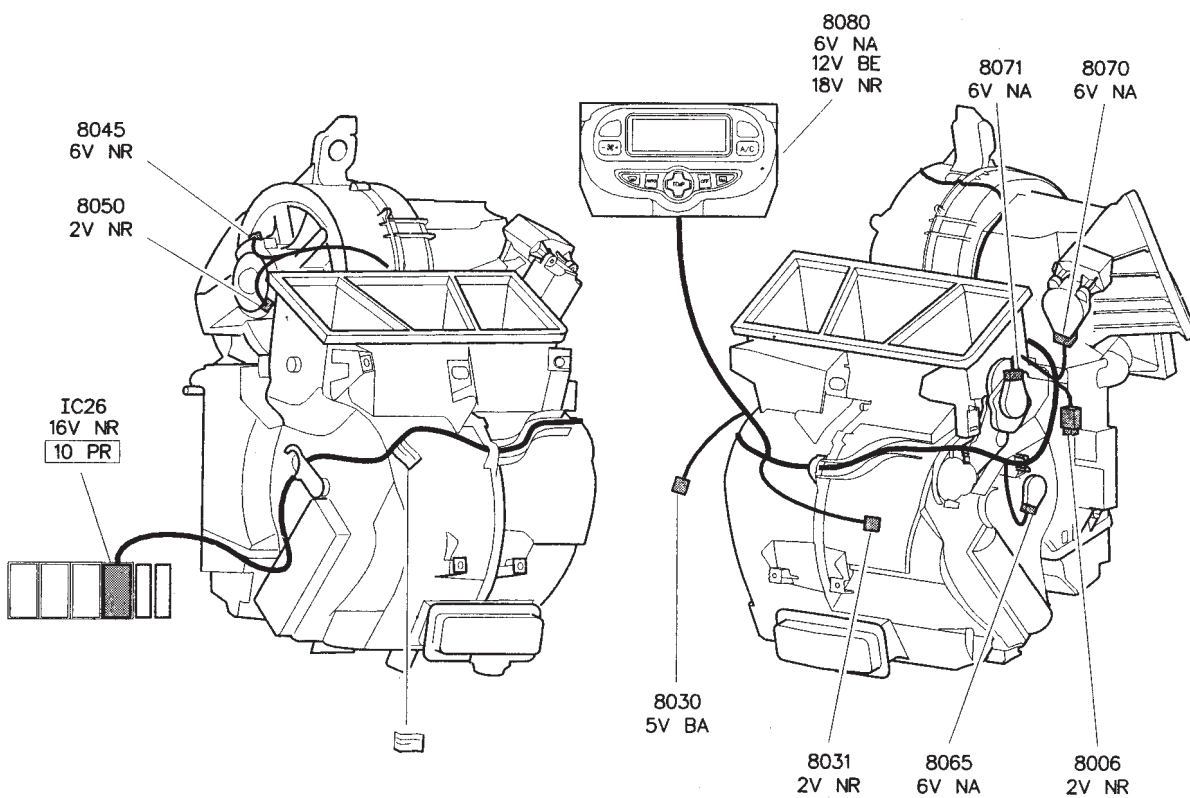
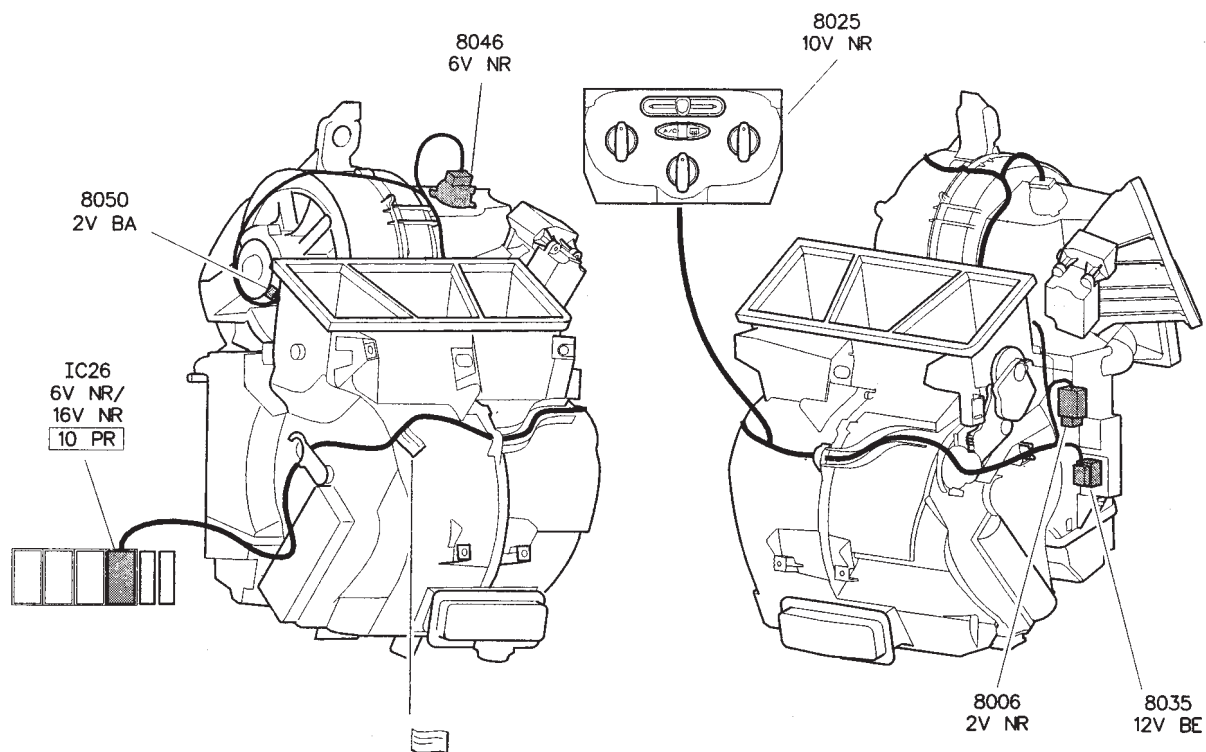
Faisceaux 59 CLM
(Faisceau climatiseur)

GÉNÉRALITÉS

MÉCANIQUE

ÉQUIPEMENT ÉLECTRIQUE

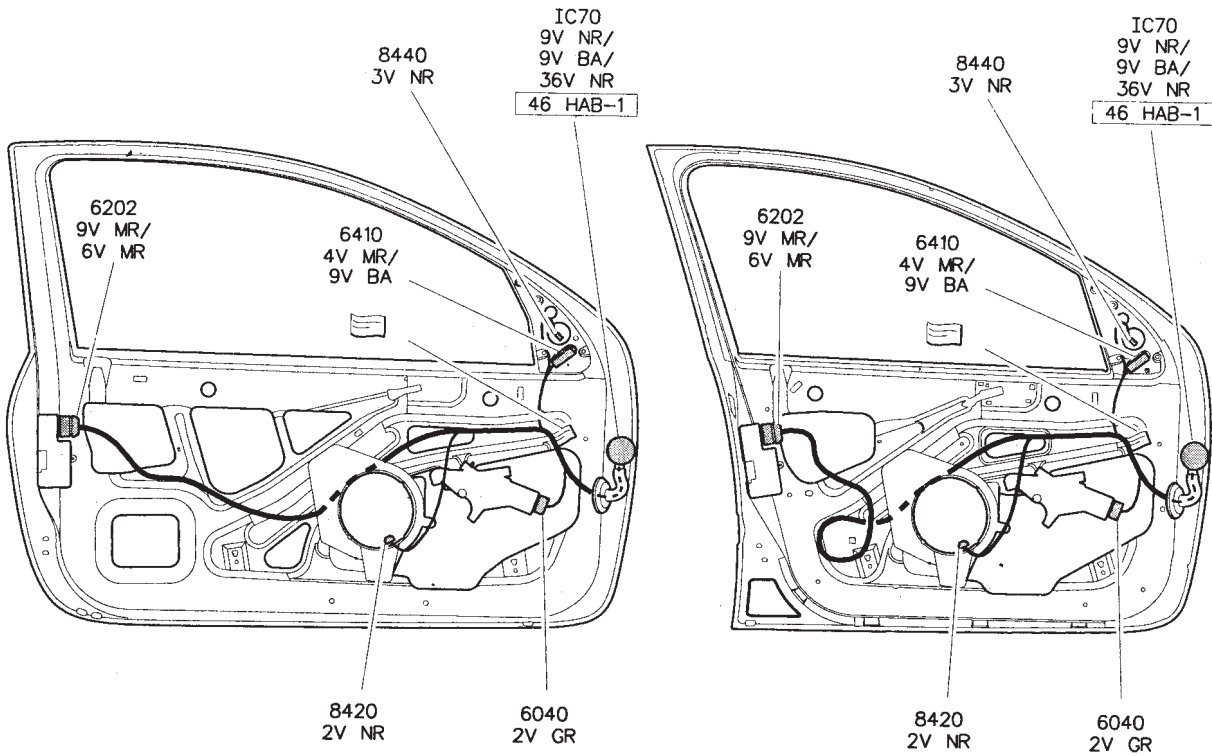
CARROSSERIE



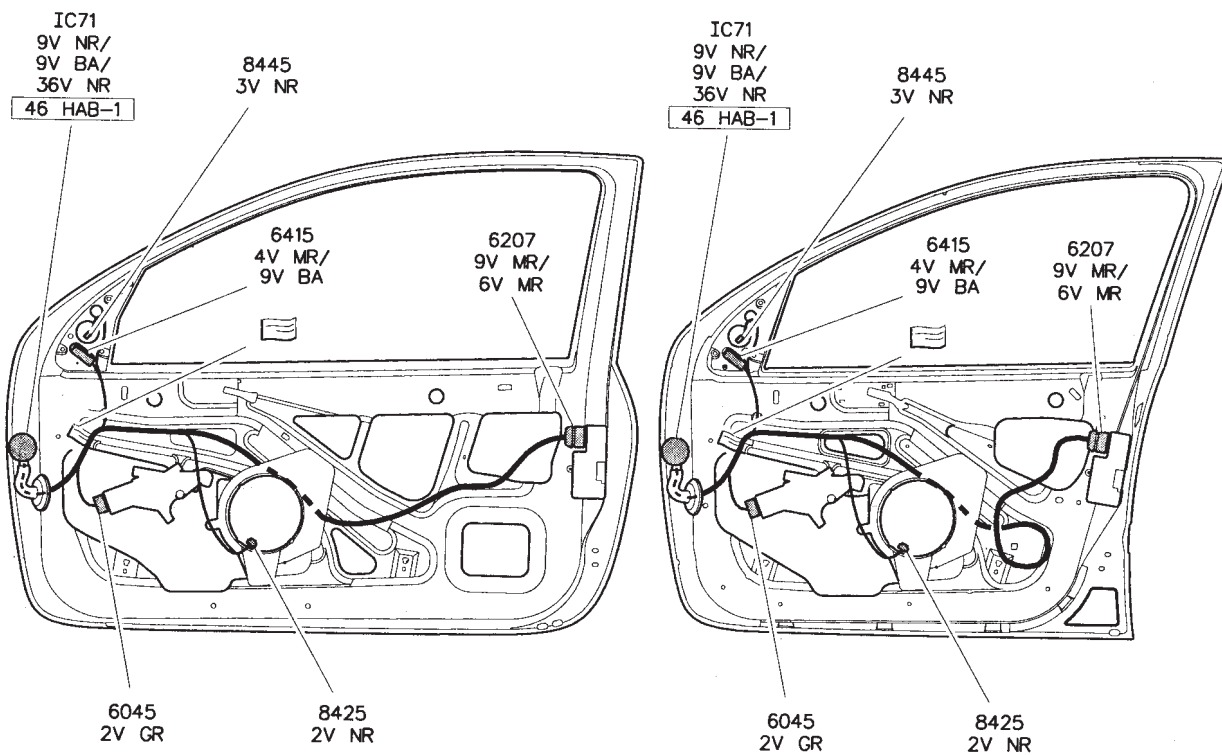
Faisceaux 60 P/C-1 - 65 P/P-1

(Faisceau porte avant conducteur - Faisceau porte avant passager)

60 P/C-1



65 P/P-1



GÉNÉRALITÉS

MÉCANIQUE

ÉQUIPEMENT ÉLECTRIQUE

CARROSSERIE

Faisceaux 60 P/C-2 - 65 P/P-2

(Faisceau porte avant conducteur - Faisceau porte avant passager) (cabriolet)

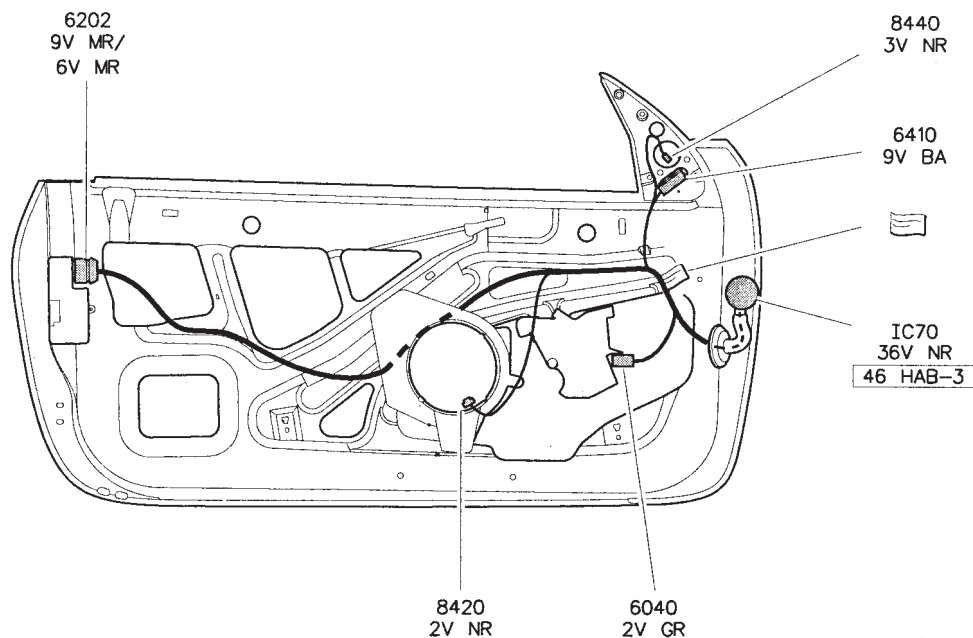
GÉNÉRALITÉS

MÉCANIQUE

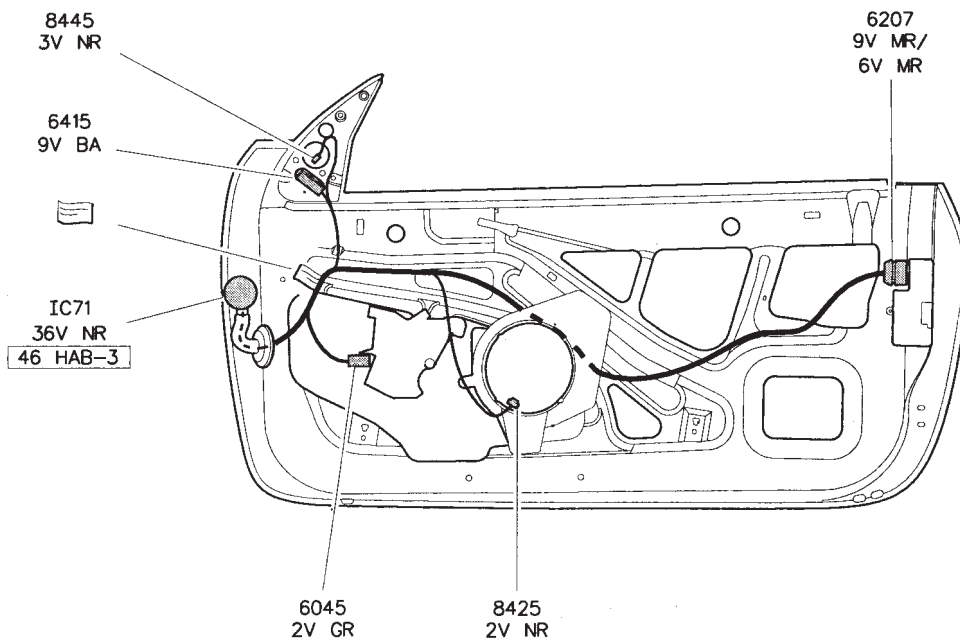
ÉQUIPEMENT ÉLECTRIQUE

CARROSSERIE

60 P/C-2

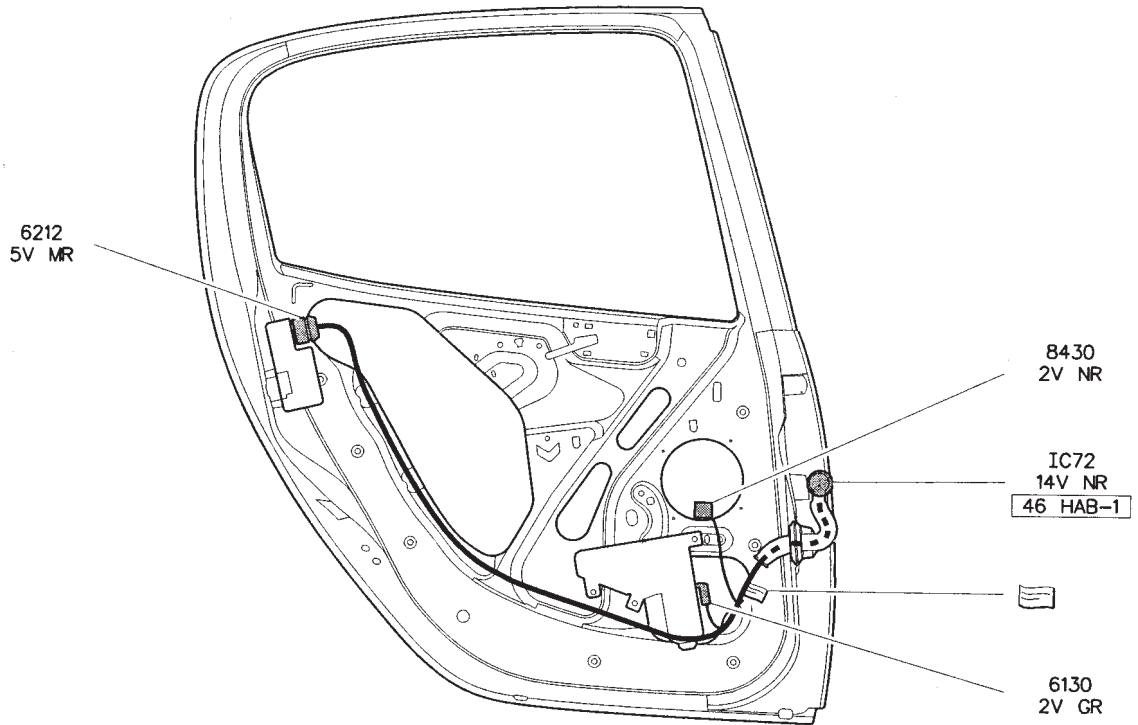


65 P/P-2

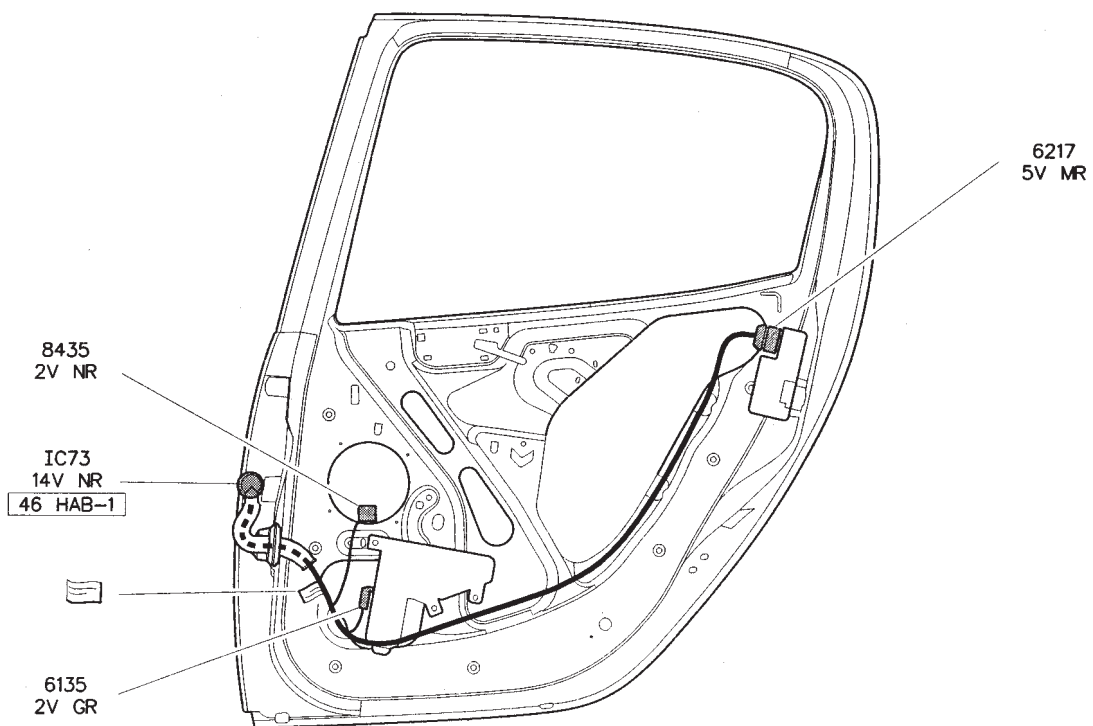


Faisceaux 62 PR/G - 67 PR/D
 (Faisceau porte arrière gauche - Faisceau porte arrière droite)

62 PR/G



67 PR/D



GÉNÉRALITÉS

MÉCANIQUE

ÉQUIPEMENT ÉLECTRIQUE

CARROSSERIE

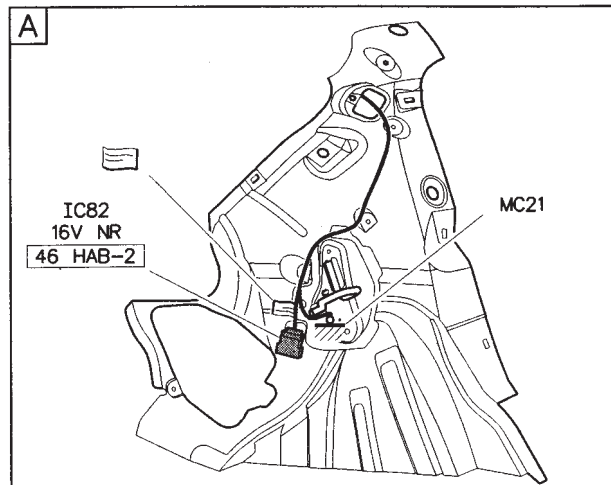
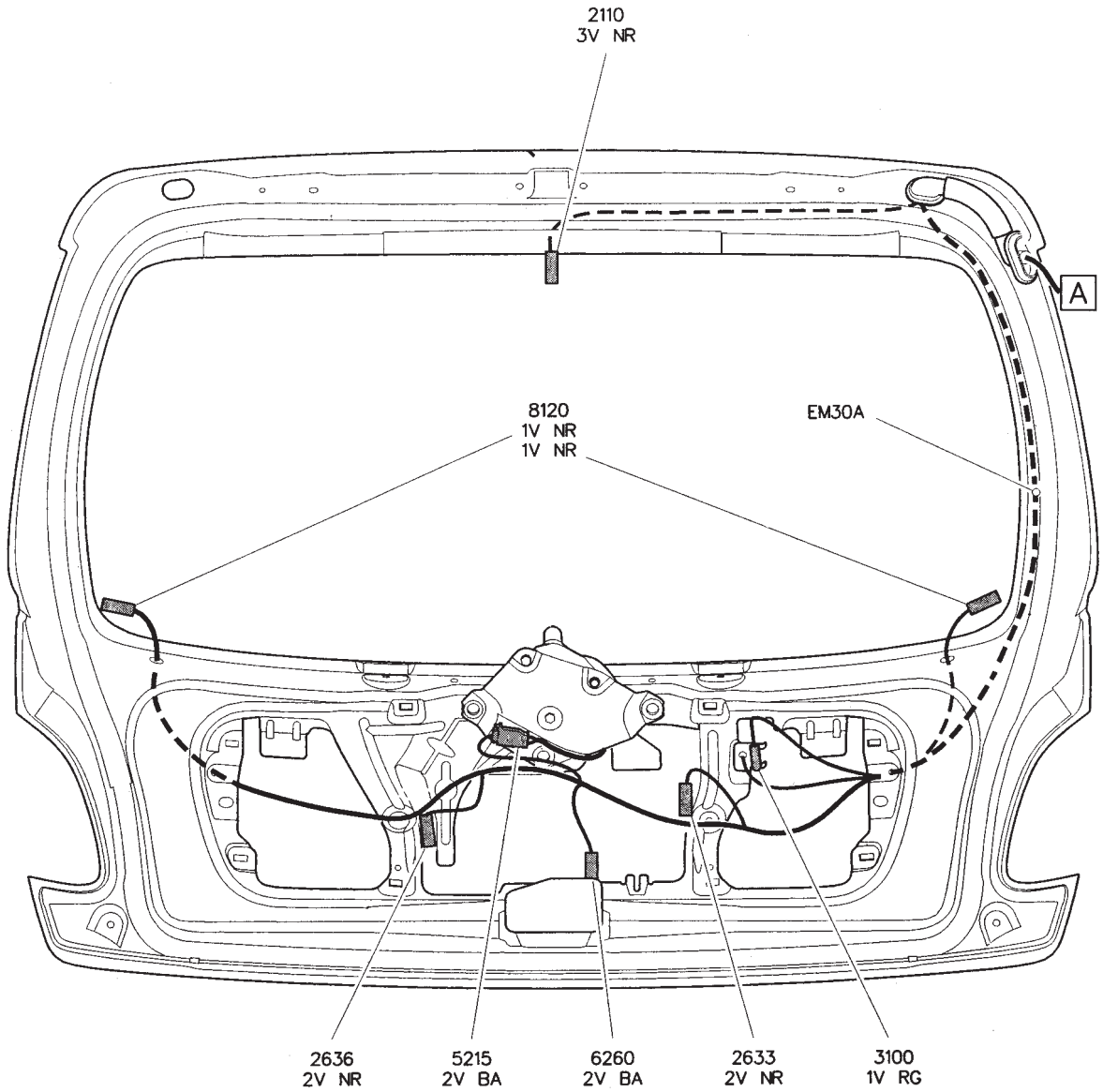
Faisceaux 76 VL-1
(Faisceau volet)

GÉNÉRALITÉS

MÉCANIQUE

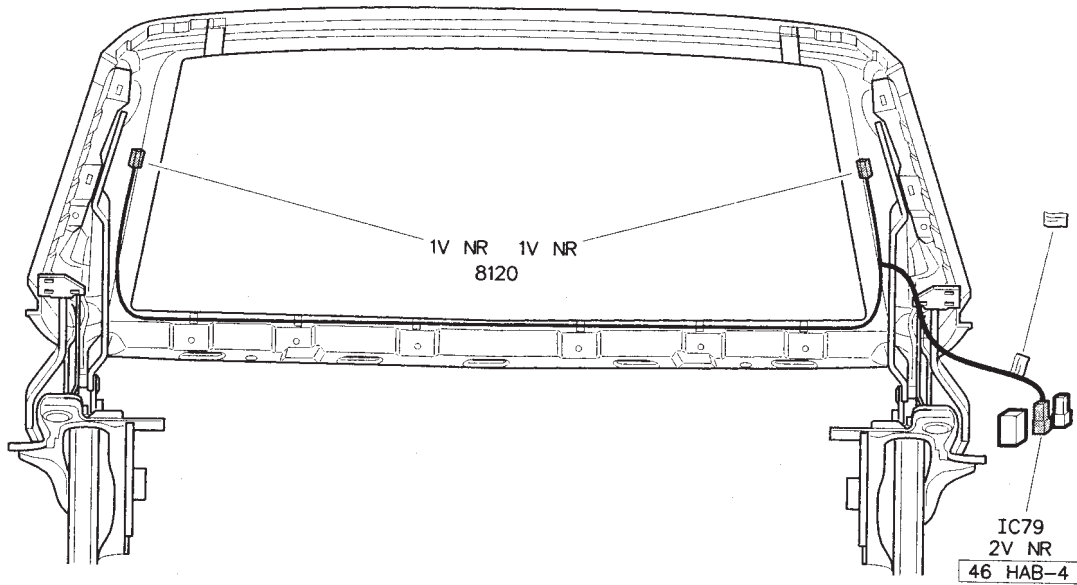
ÉQUIPEMENT ÉLECTRIQUE

CARROSSERIE

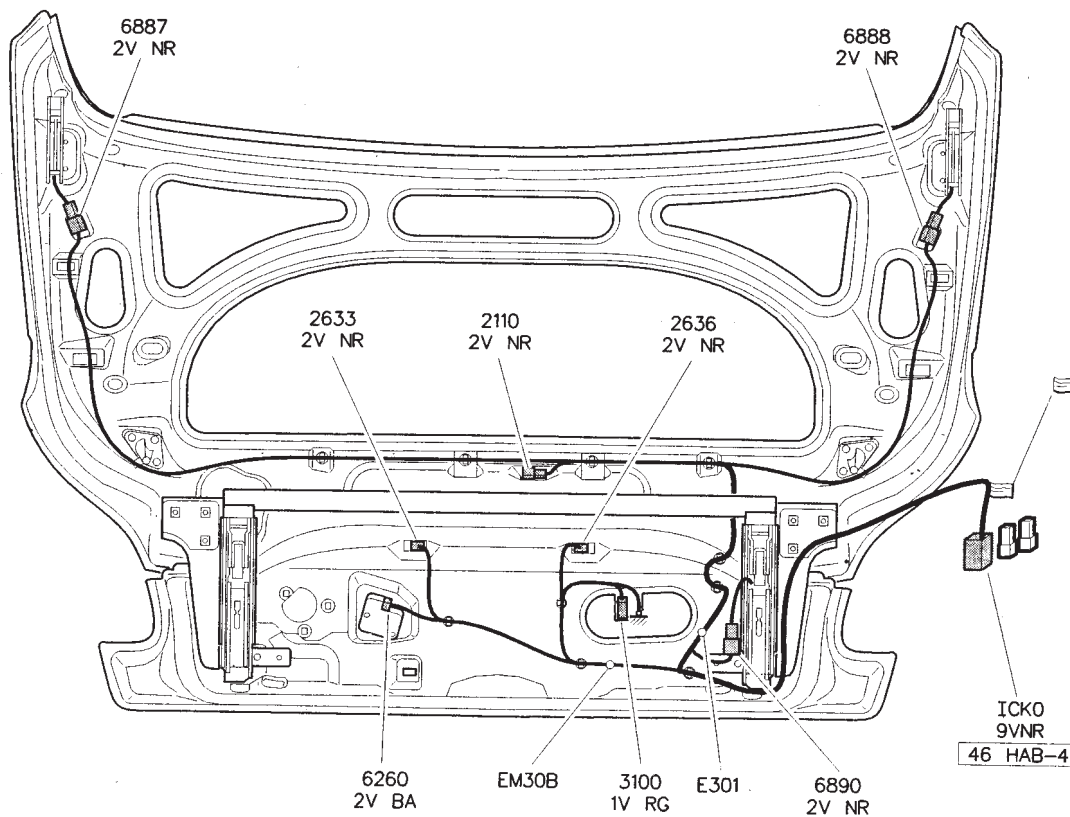


Faisceaux 76 VL-2 - 79 COF
(Faisceau volet - Faisceau coffre) (cabriolet)

76 VL-2



79 COF



GÉNÉRALITÉS

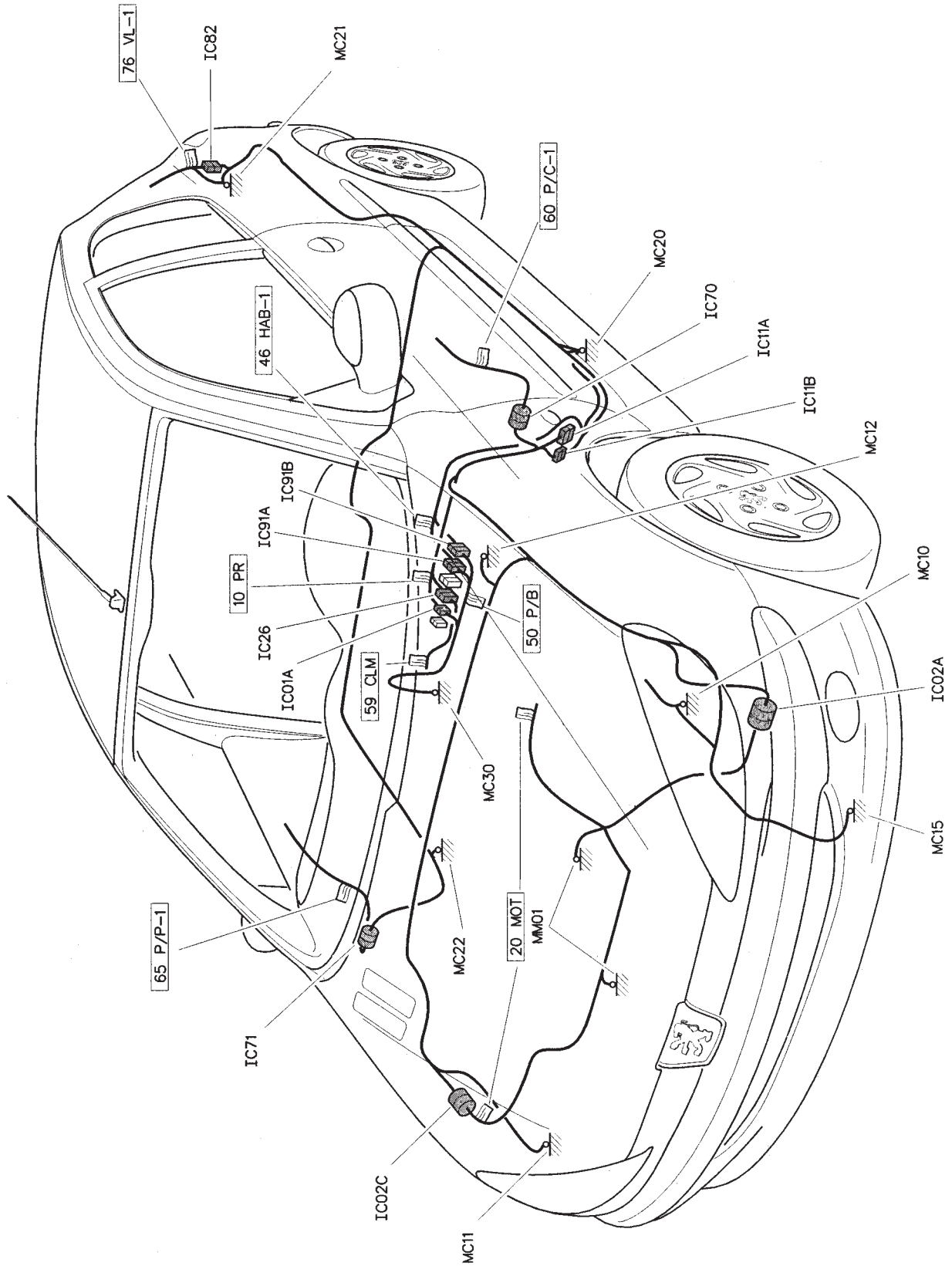
MÉCANIQUE

ÉQUIPEMENT ÉLECTRIQUE

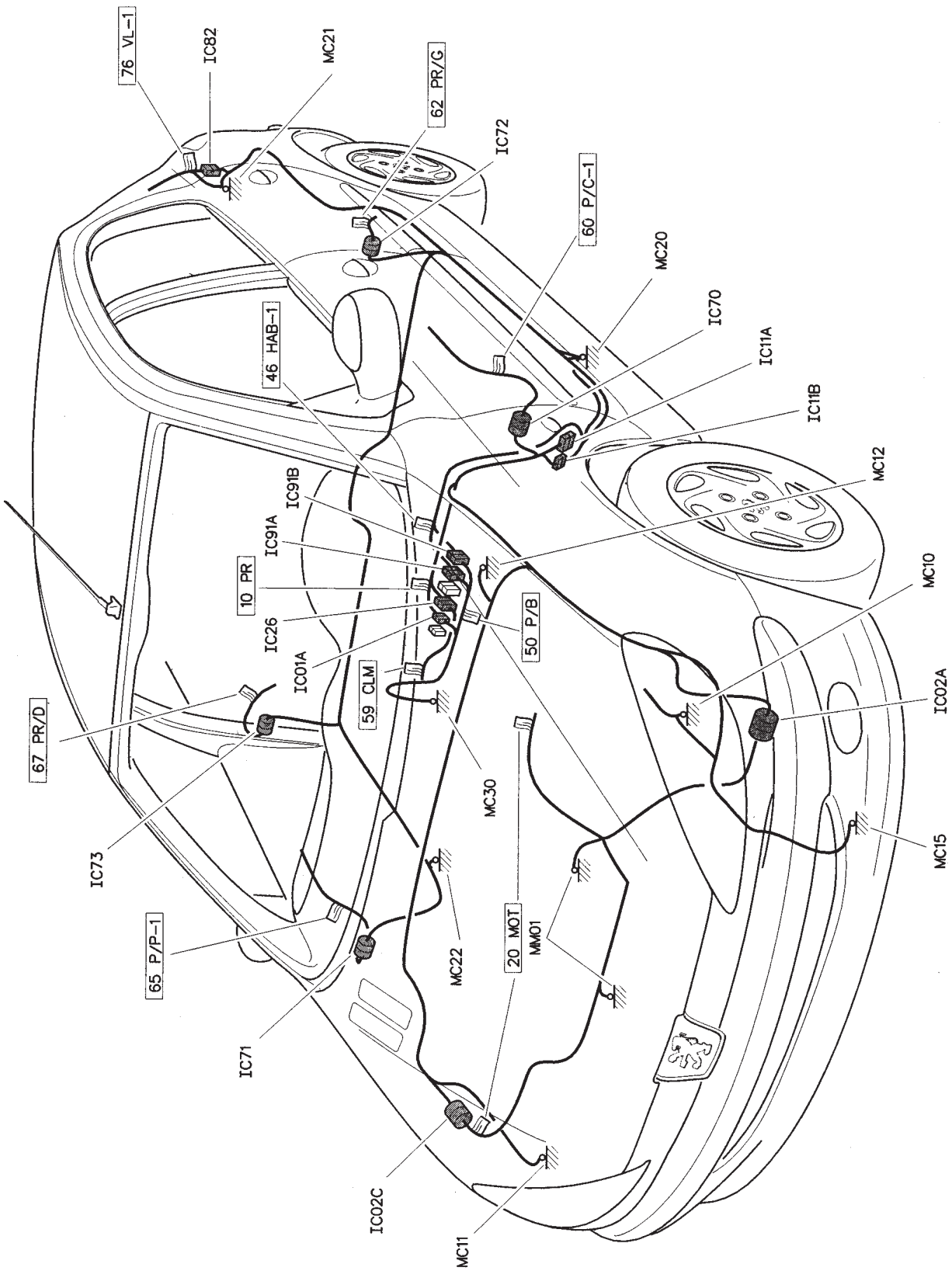
CARROSSERIE

Implantation générale des faisceaux

3 portes



5 portes



GÉNÉRALITÉS

MÉCANIQUE

ÉQUIPEMENT ÉLECTRIQUE

CARROSSERIE

coupé / cabriolet

GÉNÉRALITÉS

MÉCANIQUE

ÉQUIPEMENT ÉLECTRIQUE

CARROSSERIE

