

CARACTÉRISTIQUES

Généralités

BATTERIE

- Tension (en V).....	12
- Capacité : (en Ah) (Réf: Opel)	
• 1.0 et 1.2	36 19001888
• 1.4	44 19001889
• 1.8	55 19003129
• 1.7 DI	60 9193901
• 1.7 DTI	70 9193902

ALTERNATEUR

- 1.0 et 1.2 (sans climatisation)	
• Bosch (0124225022)	70 9192825
• Bosch (0124225018)	70 9200956

- 1.0 et 1.2 (avec climatisation)	
• Bosch (0124415001)	100 9195752
- 1.4 (sans climatisation)	
• Bosch (0124225024)	70 9192823
- 1.4 et 1.8 (avec climatisation)	
• Bosch (0124415002)	100 9195753
- 1.7 DI et DTI (sans climatisation) ..	70 97189112
- 1.7 DI et DTI (avec climatisation) ..	100 97189113

DÉMARREUR

	(Réf: Opel)
- 1.0	
• Bosch (0001106011)	9117031
- 1.2 et 1.4	
• Valéo (D6RA162)	9130838
- 1.8	
• Bosch (0001107404)	9199321
- 1.7 DI et DTI	97189118

ÉLÉMENTS ET IMPLANTATIONS

Boîte à relais et fusibles

- Position : dans le compartiment moteur à côté du vase d'expansion.

Fusibles

- L'affectation des fusibles se trouve au dos du couvercle.
 - Pour remplacer un fusible, désenclencher le couvercle de la boîte à fusibles et le retirer par le haut.
 - Ne mettre en place que des fusibles de l'intensité prescrite. Cette intensité est indiquée sur chaque fusible.

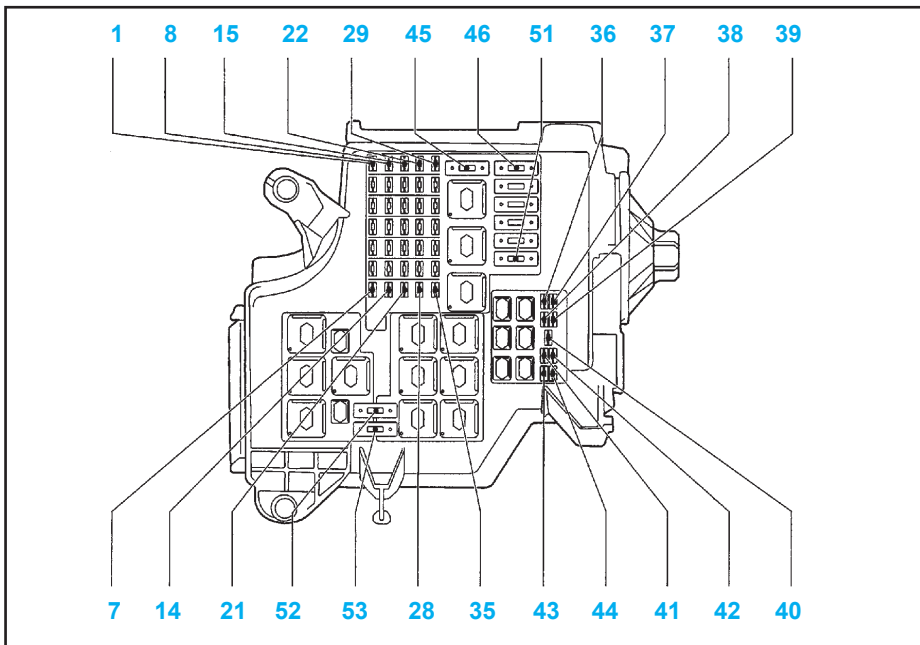
Fusibles	
Couleur	Intensité
marron clair.....	5 A
marron foncé.....	7,5 A
rouge.....	10 A
bleu.....	15 A
jaune.....	20 A
vert.....	30 A
rose (maxi-fusible).....	30 A
orange.....	40 A
rouge (maxi-fusible).....	50 A
jaune (maxi-fusible).....	60 A
noir (maxi-fusible).....	80 A

Fusibles et principaux circuits protégés

- Certains circuits peuvent être protégés par plusieurs fusibles.

N° Circuit électrique	Intensité
1 - Console de commande principale	7,5 A
2 - Console de commande du moteur	7,5 A
3 - Instruments affichage d'informations, avertisseur sonore, feux de détresse, blocage du démarrage	7,5 A

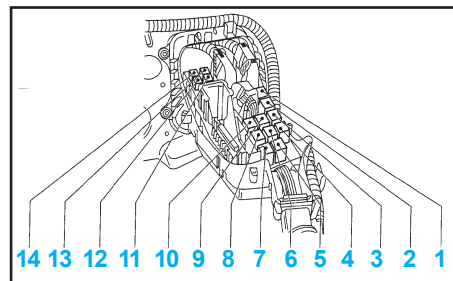
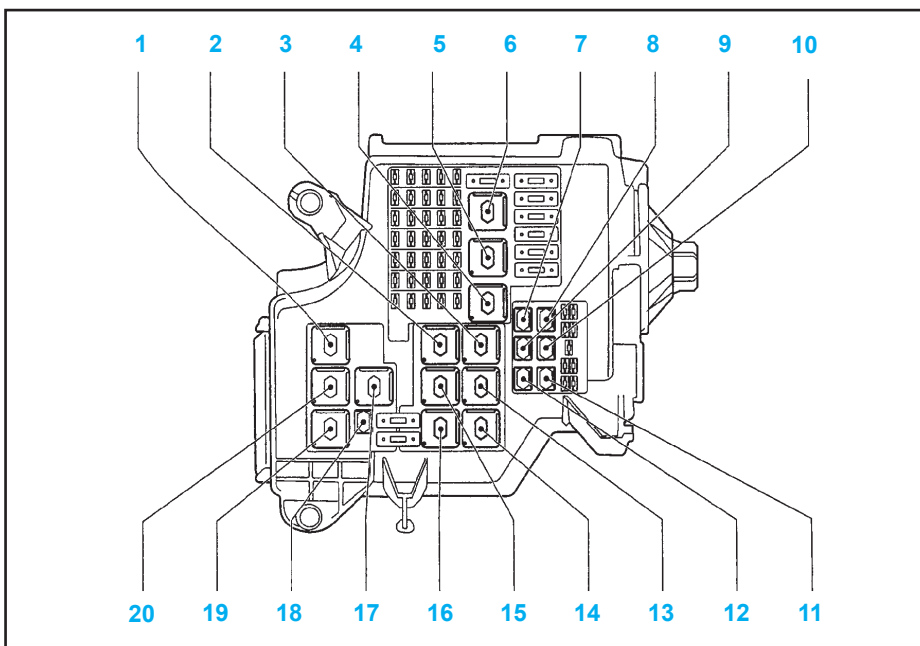
4 - Eclairage de plaque	5 A	console de commande du moteur, chauffage supplémentaire	7,5 A
5 - Lève-glace électrique	20 A	31 - Climatiseur	15 A
6 - Transmission automatique	10 A	32 - Lunette arrière chauffante	5 A
7 - Lave-phares	30 A	33 -	
8 - Démarreur	10 A	34 - Chauffage filtre diesel.....	30 A
9 - Système d'injection, pompe à carburant.....	20 A	35 - Toit ouvrant, lève-glace, autoradio.....	5 A
10 - Avertisseur sonore	10 A	36 - Feu de croisement gauche.....	10 A
11 - Console de commande principale	15 A	37 - Feu de croisement droit	10 A
12 - Affichage d'informations, Infotainment System, autoradio.....	20 A	38 - Feu arrière gauche, feu de position gauche	5 A
13 - Alarme antivol.....	10 A	39 - Feu arrière droit, feu de position droit	5 A
14 - Rétroviseurs extérieurs	7,5 A	40 -	
15 - Lave-glace	10 A	41 - Phares antibrouillard.....	15 A
16 - Eclairage intérieur.....	5 A	42 - Feu arrière de brouillard.....	10 A
17 - Console de commande principale	20 A	43 - Feu de route gauche	10 A
18 - Toit ouvrant.....	20 A	44 - Feu de route droit	10 A
19 - Alarme antivol.....	5 A	45 - Climatiseur	30 A
20 - Lève-glace	20 A	46 - Console de commande du moteur	20 A
21 -		47 - Lunette arrière chauffante	30 A
22 - Console de commande principale	5 A	48 - Démarreur.....	30 A
23 - Essuie-glace	20 A	49 - EPS.....	50 A
24 - Infotainment System, affichage d'informations, éclairage intérieur, instruments, EPS, blocage du démarrage	5 A	50 - ABS.....	40 A
25 - Feux stop	10 A	51 - Moteur à essence : Easytronic.....	60 A
26 - Moteurs à essence : allume-cigares	10 A	Moteur diesel : console de commande du moteur	80 A
Moteur diesel : transmission automatique, système d'injection, feux de recul, allume-cigares	20 A	52 - Ventilateur du radiateur : moteur à essence avec climatiseur.....	30 A
27 - Chauffage des sièges.....	15 A	moteur Z 10 XE, Z 12 XE sans climatiseur	20 A
28 - Chauffage des sièges.....	15 A	moteur Z 14 XE sans climatiseur	40 A
29 - Lave-glace	20 A	moteur diesel	40 A
30 - Moteurs à essence : console de commande du moteur	15 A	53 - Ventilateur du radiateur, climatiseur : moteur à essence.....	30 A
Moteur diesel :		moteur diesel	40 A



- Signal du module de transformateur vitesse du véhicule, côté gauche.....15
- Signal du module de transformateur - vitesse du véhicule, côté droit.....2
- Relais compresseur, climatisation.....18
- Relais - Appareil de commande du moteur.....16
- Relais - Ventilateur de radiateur.....19
- Relais - Ventilateur de radiateur.....19
- Relais - Ventilateur de radiateur.....17
- Relais - Ventilateur de radiateur.....20
- Relais - Ventilateur de radiateur.....1
- Relais - Vanne de décharge.....14
- Relais - Pompe à carburant.....14
- Relais - Feu antibrouillard.....9
- Relais - Feux de croisement.....8
- Relais - Feu de route.....11
- Relais de pompe du lavophare.....3
- Relais - Chauffage de lunette arrière...13
- Relais - Borne 15.....6
- Relais de feu de position gauche.....10
- Relais de feu de position droit.....7
- Relais - Feu arrière de brouillard.....12
- Relais-Démarrreur.....5
- Relais - Borne 15a.....4

Relais

- Position : dans le compartiment moteur à côté du vase d'expansion.



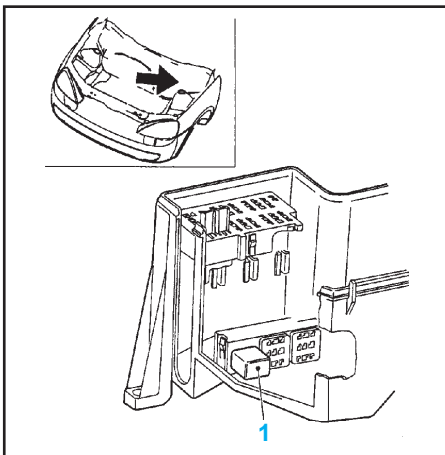
Identification des couleurs des circuits

BN	brun
BU	bleu
DBU	bleu foncé
DGN	vert foncé
YE	jaune
GN	vert
GY	gris
LBU	bleu clair
LGN	vert clair
OC	ocre
OG	orange
PU	pourpre (violet)
PK	rose
RD	rouge
BK	noir
WH	blanc
VT	violet

- Relais de déverrouillage.....12
- Relais de serrure de porte côté conducteur.....14
- Relais de serrure.....11
- Relais de verrouillage réciproque.....13
- Relais - Fanfare.....3
- Relais d'éclairage de plaque d'immatriculation.....2
- Relais essuie-glace de lunette arrière...4
- Relais - clignotant.....5, 7
- Relais de clignotant gauche.....7
- Relais de clignotant droit.....5
- Relais - Avertisseur sonore, alarme antivol.....1
- Relais d'essuie-glace avant (vitesse 1 / intermittent).....6
- Relais d'essuie-glace avant (vitesse 2).....9
- Relais de pompe de lave-glaces avant.....8
- Relais de pompe de lave-glaces avant.....10

Relais

- Position : dans le compartiment moteur
- Relais de feu de recul.....1



Exemples de désignations de circuit complètes :

- OG 0,35 :
 - couleur de base : orange,
 - section : 0,35 mm²
- DGNWH 0,35 :
 - couleur de base : vert foncé,
 - couleur d'identification : blanc,
 - section : 0,35 mm²
- Sans indication de section :
 - section : 0,75 mm²

Schéma électrique Corsa-C

Circuits électriques

Démarrer et charger **100 - 116**

Répartition de la tension **100 - 312**

Points de masse

9 Compartiment-moteur, côté droit
10 Carrosserie, avant gauche
11 Moteur

Abréviations

AB Airbag
ABS ABS
AC Climatisation
AT Boîte automatique
BCM Module d'équipement électronique de carrosserie
CRP Téléphone de voiture
D Diesel
DWA Dispositif d'alarme antivol
EMP Autoradio
EPS Direction assistée électrique
FH Lève-vitre
FL Phares
FW Essuie-glace avant
GID Affichage infos graphique
IMO Antidémarrage
INS Instrument
IRL Plafonnier
KZL Eclairage de la plaque d'immatriculation
LHD Direction à gauche
LSW Commutateur d'éclairage
MID Multi Info Display
MT Boîte de vitesses manuelle
MTA Boîte de vitesses semi-automatique
NAV Système de navigation
NSL Feu antibrouillard arrière
NSW Phares antibrouillard
RFS Feu de recul

RHD Direction à droite
RW Essuie-glace arrière
SD Toit ouvrant
SH Chauffage de siège
SLS Commutateur de feux de stop
SRA Lavophare
TEL Téléphone
TID Triple Info Display
WEG Signal de vitesse de véhicule
ZH Chauffage auxiliaire
ZIG Allume-cigares

Codes de composants

Fx Fusible
A15 Appareil de commande de carrosserie
G1 Batterie
G8 Alternateur
K50 Relais - Borne 15
K61 Relais - Démarreur
M15 Démarreur
S149 Commutateur de démarreur
S150 Commutateur / électro-aimant de démarreur -
 déverrouillage de l'allumage
X1 Tableau de bord et carrosserie avant
X19 Carrosserie avant et moteur
X40 Tableau de bord et commutateur de démarreur
X41 Tableau de bord et commutateur de démarreur
X45 Tableau de bord et appareil de commande de carrosserie
X46 Carrosserie avant et appareil de commande de carrosserie

Schéma électrique Corsa-C

Circuits électriques

Répartition de la tension **100 - 312**

Abréviations

ABS	ABS
AC	Climatisation
ASP	Rétroviseur extérieur
BCM	Module d'équipement électronique de carrosserie
CRP	Téléphone de voiture
D	Diesel
DIAG	Fiche de diagnostic
DWA	Dispositif d'alarme antivol
EMP	Autoradio
EPS	Direction assistée électrique
FF	Fanfare
FH	Lève-vitre
FL	Phares
FW	Essuie-glace avant
GID	Affichage infos graphique
GPS	Système de guidage par satellites
HRL	Eclairage de coffre à bagages
HSH	Lunette arrière chauffante
HWS	Commutateur du dispositif de feux de détresse
HZG	Chauffage
IMO	Antidémarrage
INS	Instrument
IRL	Plafonnier
KZL	Eclairage de la plaque d'immatriculation
LSL	Liseuse, arrière
LSW	Commutateur d'éclairage
MID	Multi Info Display
MTA	Boîte de vitesses semi-automatique
NAV	Système de navigation
RW	Essuie-glace arrière
SD	Toit ouvrant
SRA	Lavophare
TEL	Téléphone
TID	Triple Info Display
TM	Télématique
WA	Dispositif de lavage
ZH	Chauffage auxiliaire

Codes de composants

Fx	Fusible
A15	Appareil de commande de carrosserie
K72	Relais - Borne 15a
X1	Tableau de bord et carrosserie avant
X10	Tableau de bord et commande de chauffage / climatisation
X14	Carrosserie avant et carrosserie arrière gauche
X46	Carrosserie avant et appareil de commande de carrosserie

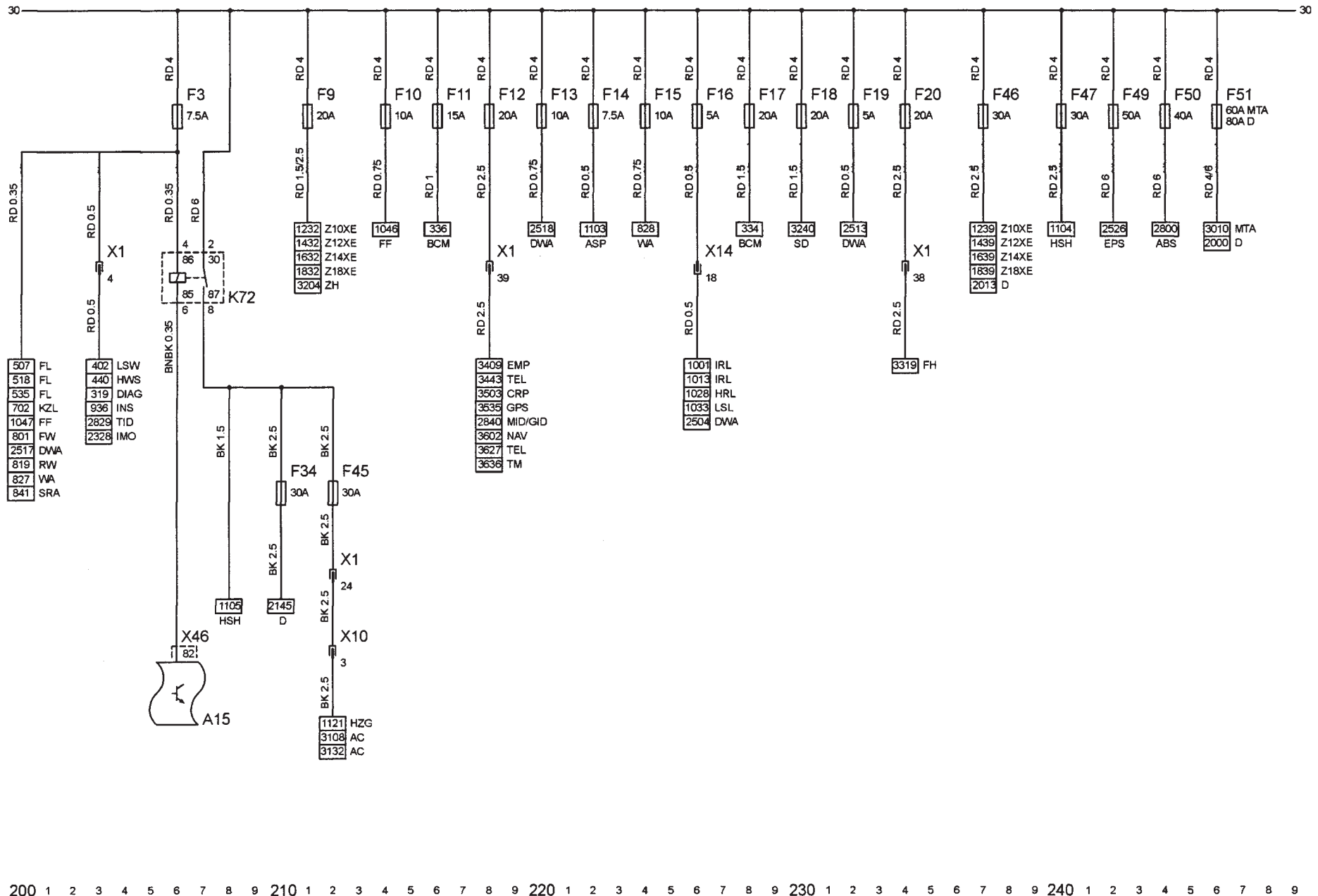


Schéma électrique Corsa-C

Circuits électriques

Répartition de la tension	100 - 312
Fiche de diagnostic	317 - 328
Appareil de commande de carrosserie - alimentation électrique	332 - 342

Points de masse

1	Tunnel
2	Tunnel

Abréviations

AB	Airbag
ABS	ABS
AC	Climatisation
AT	Boîte automatique
BCM	Module d'équipement électronique de carrosserie
CRP	Téléphone de voiture
D	Diesel
DIAG	Fiche de diagnostic
EMP	Autoradio
EPS	Direction assistée électrique
FI	Essence
GID	Affichage infos graphique
GPS	Système de guidage par satellites
IMO	Antidémarrage
INS	Instrument
MID	Multi Info Display
MK	Refroidissement moteur
MT	Boîte de vitesses manuelle
MTA	Boîte de vitesses semi-automatique
NAV	Système de navigation
TC	Traction control
TID	Triple Info Display
TM	Télématique
ZH	Chauffage auxiliaire
ZV	Verrouillage centralisé

Codes de composants

Fx	Fusible
A15	Appareil de commande de carrosserie
X1	Tableau de bord et carrosserie avant
X45	Tableau de bord et appareil de commande de carrosserie
X46	Carrosserie avant et appareil de commande de carrosserie
XD	Fiche de diagnostic

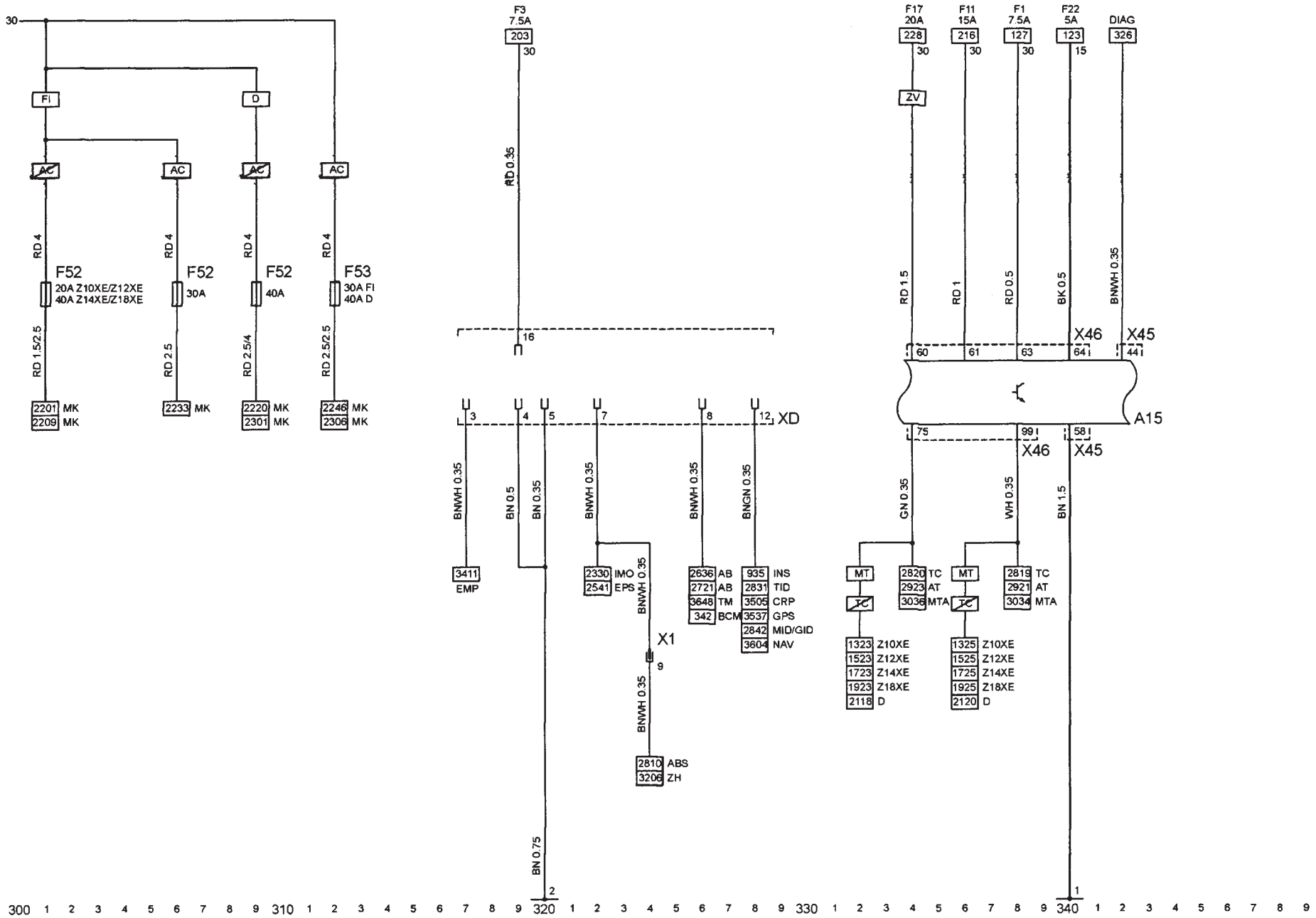


Schéma électrique Corsa-C

Circuits électriques

Commutateur d'éclairage	401 - 419
Commutateur des clignotants	424 - 430
Feu de détresse, commutateur	439 - 444

Points de masse

2	Tunnel
----------	--------

Abréviations

AC	Climatisation
AT	Boîte automatique
BCM	Module d'équipement électronique de carrosserie
DWA	Dispositif d'alarme antivol
EMP	Autoradio
FL	Phares
GID	Affichage infos graphique
HZG	Chauffage
INS	Instrument
KZL	Eclairage de la plaque d'immatriculation
LWR	Régulation de la portée des phares
MID	Multi Info Display
MTA	Boîte de vitesses semi-automatique
NSL	Feu antibrouillard arrière
NSW	Phares antibrouillard
SH	Chauffage de siège
TEL	Téléphone
TID	Triple Info Display
ZIG	Allume-cigares

Codes de composants

A15	Appareil de commande de carrosserie
S120	Commutateur de feu de détresse
S124	Commutateur d'éclairage
S124.1	Commutateur - Eclairage
S124.2	Variateur de luminosité - Eclairage d'instruments
S124.3	Commutateur - Régulation de la portée des phares
S124.4	Commutateur - Éclairage compartiment passager
S124.5	Commutateur - Feux antibrouillard
S124.6	Commutateur - Feux antibrouillard arrière
S129	Unité de commutateurs de colonne de direction
S129.1	Commutateur des feux de route
S129.2	Commutateur de clignotants
S129.3	Commutateur du régulateur de vitesse
X45	Tableau de bord et appareil de commande de carrosserie
X46	Carrosserie avant et appareil de commande de carrosserie

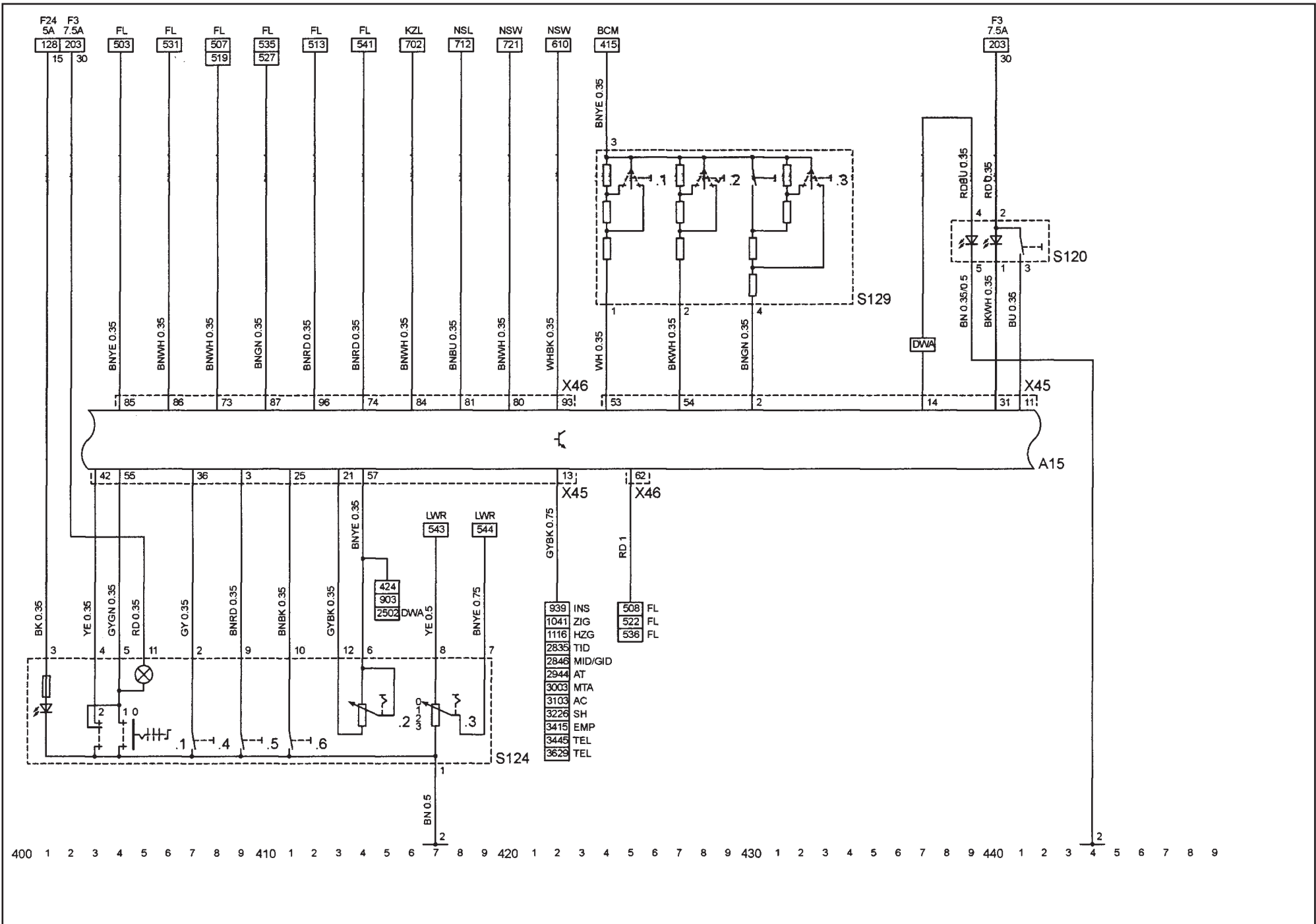


Schéma électrique Corsa-C

Circuits électriques

Eclairage avant **500 - 548**

Points de masse

8 Châssis
9 Compartiment-moteur, côté droit

Abréviations

BCM Module d'équipement électronique de carrosserie
LHD Direction à gauche
LSW Commutateur d'éclairage
RHD Direction à droite
RL Feux arrière

Codes de composants

Fx	Fusible
E75_L	Témoin de clignotant gauche
E75_R	Témoin de clignotant latéral droit
E119_L	Phare gauche
E119_L.1	Feux de croisement
E119_L.2	Feux de route
E119_L.3	Clignotants gauche
E119_L.4	Feu de position gauche
E119_L.5	Régulation de la portée des phares côté gauche
E119_R	Phare droit
E119_R.1	Feux de croisement
E119_R.2	Feux de route
E119_R.3	Clignotants droit
E119_R.4	Feu de position droit
E119_R.5	Régulation de la portée des phares côté droit
K43	Relais - Feux de croisement
K45	Relais - Feu de route
K54_L	Relais de feu de position gauche
K54_R	Relais de feu de position droit
K66	Relais - clignotant
K66.1	Relais - clignotant gauche
K66.2	Relais - clignotant droit
K66_L	Relais de clignotant gauche
K66_R	Relais de clignotant droit
X1	Tableau de bord et carrosserie avant

Schéma électrique Corsa-C

Circuits électriques

Eclairage arrière	601 - 627
Commutateur de feux de stop	632 - 641
Commutateur d'embrayage	645 - 647

Points de masse

5	Carrosserie, arrière gauche
6	Hayon

Abréviations

ABS	ABS
AT	Boîte automatique
BCM	Module d'équipement électronique de carrosserie
CRC	Régulateur de vitesse
D	Diesel
GPS	Système de guidage par satellites
HSB	Lunette arrière chauffante
LHD	Direction à gauche
MT	Boîte de vitesses manuelle
MTA	Boîte de vitesses semi-automatique
NAV	Système de navigation
RHD	Direction à droite
RL	Feux arrière
RW	Essuie-glace arrière
SLS	Commutateur de feux de stop
ZV	Verrouillage centralisé

Codes de composants

E79	Feu de stop - Central
E106_L	Feu arrière - Côté gauche
E106_L.1	Feu arrière - Gauche
E106_L.2	Feu stop - Gauche
E106_L.3	Feu de recul - Côté gauche
E106_L.4	Clignotant, arrière gauche
E106_R	Feu arrière - Côté droit
E106_R.1	Feu arrière - Droit
E106_R.2	Feu stop - Droit
E106_R.3	Feu de recul - Côté droit
E106_R.4	Clignotant, arrière droit
K71	Relais de feu de recul
S32	Commutateur de feu de recul
S41	Commutateur d'embrayage
S216	Commutateur - Feu stop, double
X1	Tableau de bord et carrosserie avant
X2	Tableau de bord et carrosserie arrière gauche
X14	Carrosserie avant et carrosserie arrière gauche
X16	Carrosserie arrière gauche et hayon
X21	Tableau de bord et carrosserie arrière droite

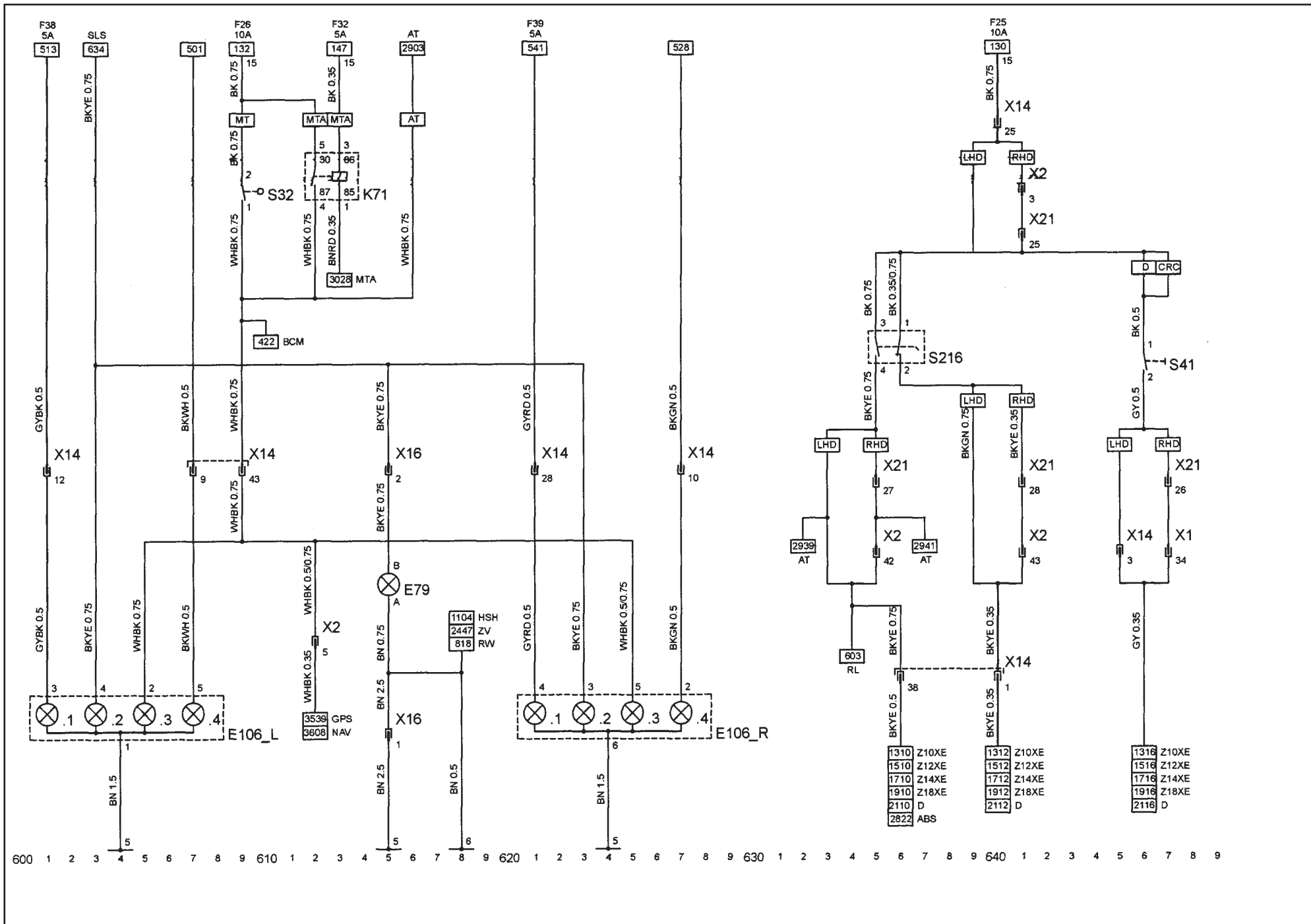


Schéma électrique Corsa-C

Circuits électriques

Eclairage de la plaque d'immatriculation	702 - 707
Feux antibrouillard arrière	712 - 717
Phares antibrouillard	721 - 726

Points de masse

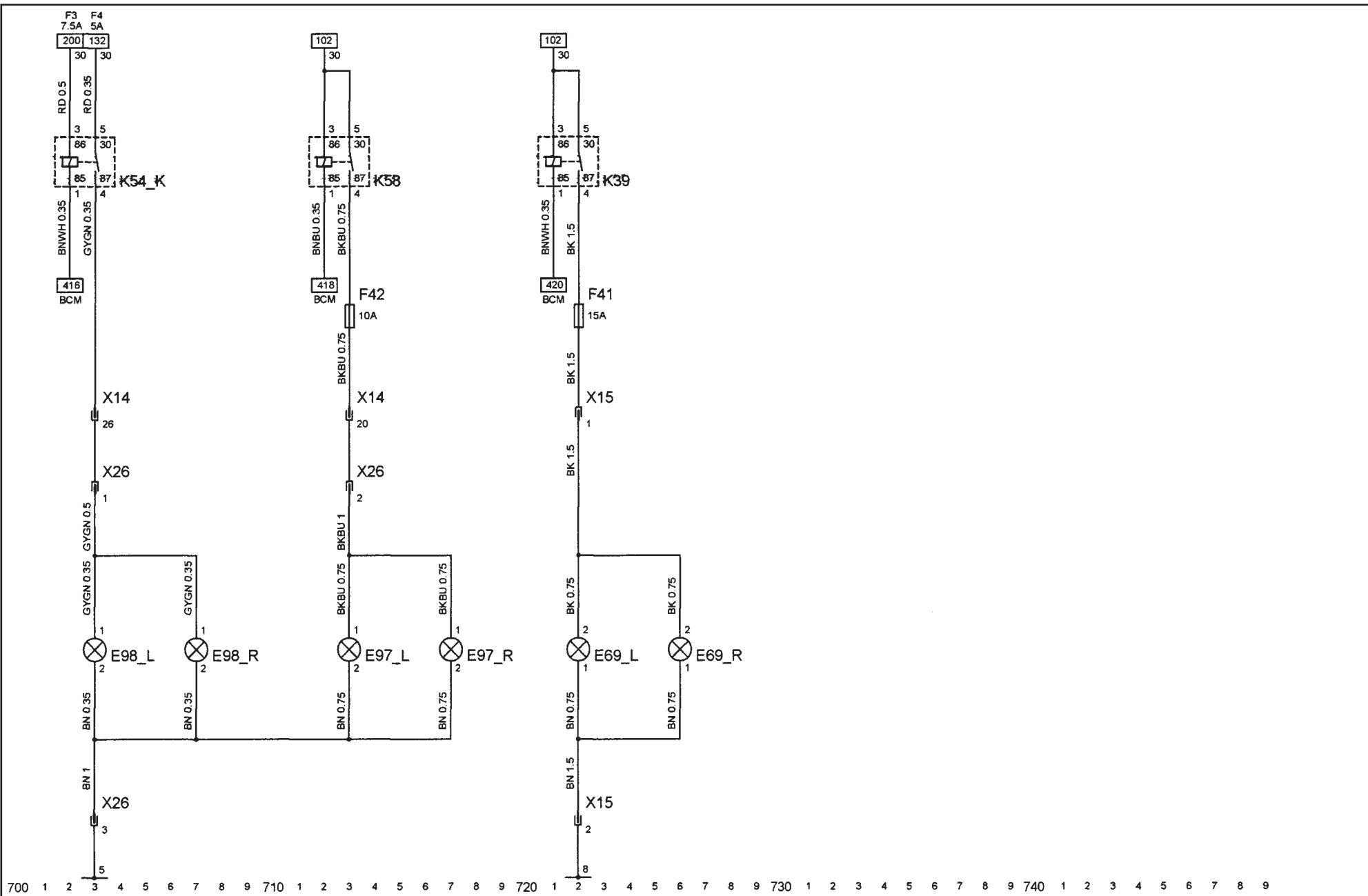
5	Carrosserie, arrière gauche
8	Châssis

Abréviations

BCM	Module d'équipement électronique de carrosserie
------------	---

Codes de composants

Fx	Fusible
E69_L	Phare antibrouillard gauche
E69_R	Phare antibrouillard droit
E97_L	Feu antibrouillard arrière gauche
E97_R	Feu antibrouillard arrière droit
E98_L	Ampoule d'éclairage de plaque d'immatriculation, côté gauche
E98_R	Ampoule d'éclairage de plaque d'immatriculation, côté droit
K39	Relais - Feu antibrouillard
K54_K	Relais d'éclairage de plaque d'immatriculation
K58	Relais - Feu arrière de brouillard
X14	Carrosserie avant et carrosserie arrière gauche
X15	Carrosserie avant et tôle d'extrémité avant
X26	Carrosserie arrière gauche et tôle d'extrémité arrière



700 1 2 3 4 5 6 7 8 9 710 1 2 3 4 5 6 7 8 9 720 1 2 3 4 5 6 7 8 9 730 1 2 3 4 5 6 7 8 9 740 1 2 3 4 5 6 7 8 9

Schéma électrique Corsa-C

Circuits électriques

Essuie-glace avant	801 - 811
Essuie-glace arrière	818 - 823
Lave-glace avant / arrière	827 - 835
Lavophare	841 - 843

Points de masse

8	Châssis
9	Compartiment-moteur, côté droit

Abréviations

BCM Module d'équipement électronique de carrosserie

Codes de composants

K46	Relais de pompe du lavophare
K56	Relais essuie-glace de lunette arrière
K69_A	Relais d'essuie-glace avant (vitesse 1 / intermittent)
K69_B	Relais d'essuie-glace avant (vitesse 2)
K70	Relais de pompe de lave-glaces avant
K74	Relais de pompe de lave-glaces avant
M12	Moteur d'essuie-glace de lunette arrière
M17	Moteur d'essuie-glace avant
X14	Carrosserie avant et carrosserie arrière gauche
X16	Carrosserie arrière gauche et hayon
Y105	Pompe lave-glace, pare-brise et lunette arrière
Y106	Pompe de lavo-phares

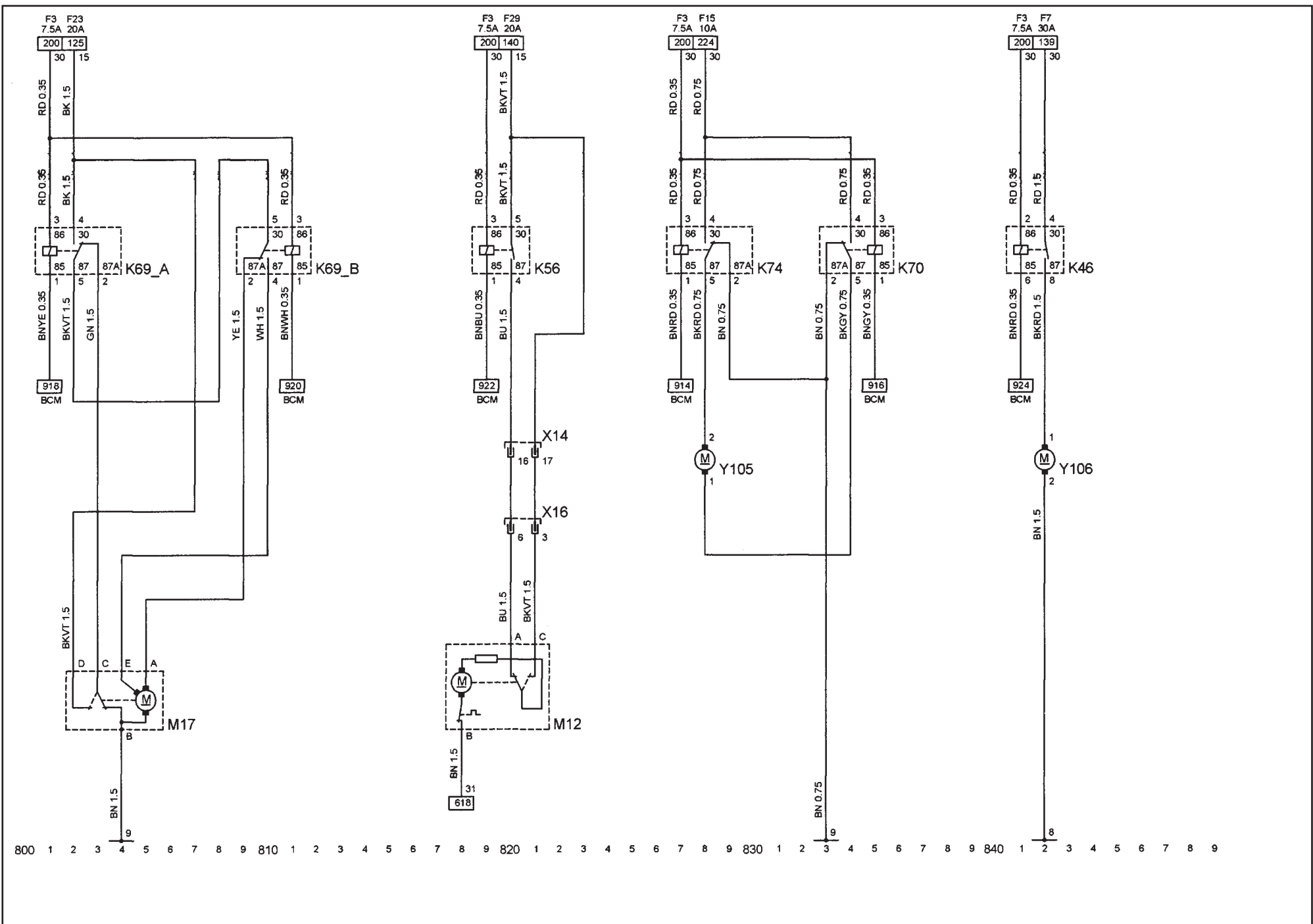


Schéma électrique Corsa-C

Circuits électriques

Commutateur d'essuie-glace /
de lave-glace **900 - 924**
Instrument **916 - 947**

Points de masse

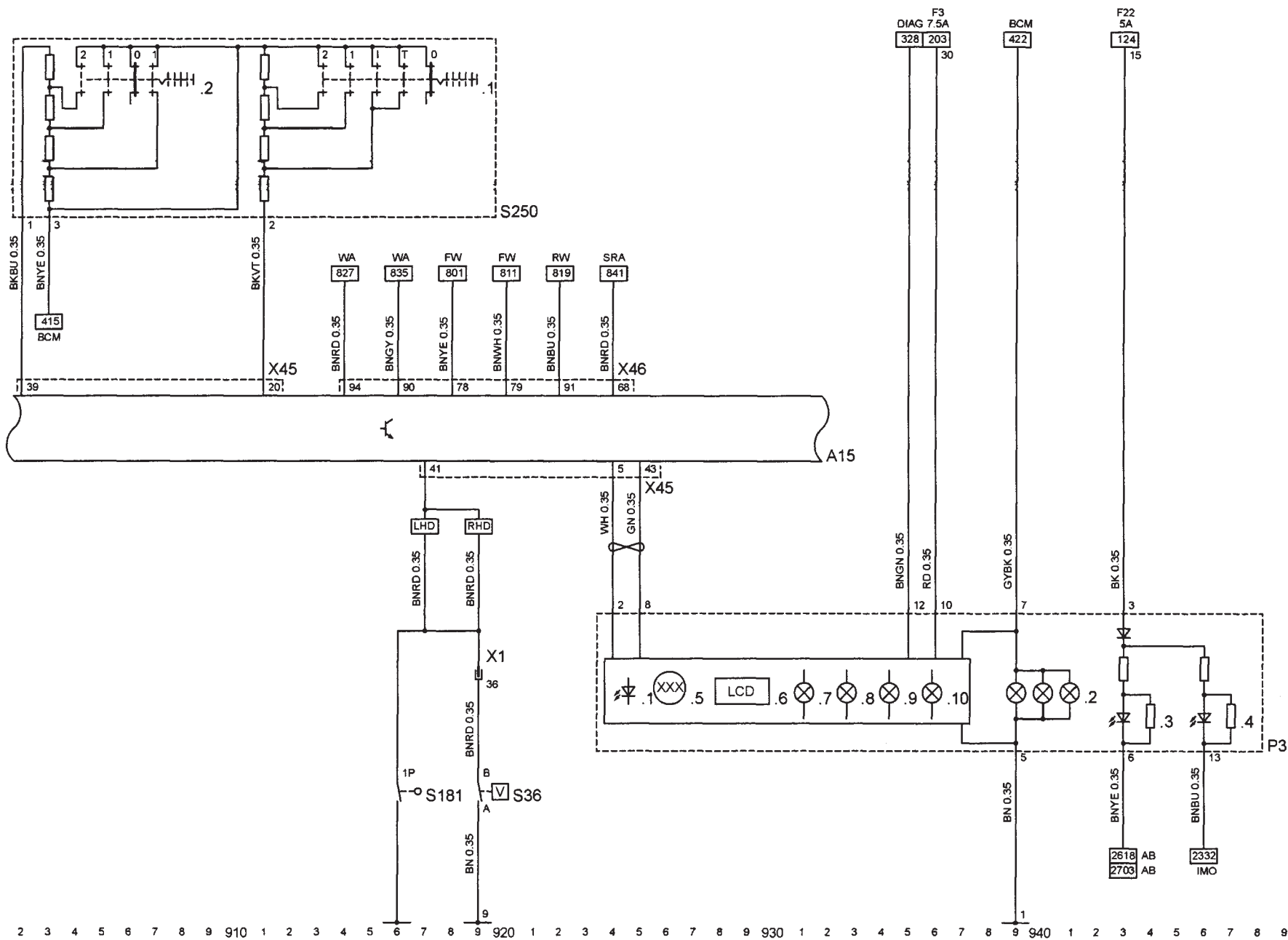
1 Tunnel
9 Compartiment-moteur, côté droit

Abréviations

AB Airbag
BCM Module d'équipement électronique de carrosserie
DIAG Fiche de diagnostic
FW Essuie-glace avant
IMO Antidémarrage
LHD Direction à gauche
RHD Direction à droite
RW Essuie-glace arrière
SRA Lavophare
WA Dispositif de lavage

Codes de composants

A15 Appareil de commande de carrosserie
P3 Instrument
P3.1 Lampes-témoins
P3.2 Eclairage de l'instrument
P3.3 Témoin d'airbag
P3.4 Témoin moteur
P3.5 Instruments
P3.6 Affichages
P3.7 Témoin - Traction Control
P3.8 Témoin de phares antibrouillard
P3.9 Témoin - Ceinture de sécurité
P3.10 Témoin de clignotant, remorque
S36 Contacteur de liquide de frein
S181 Commutateur de frein à main
S250 Commutateur d'essuie-glace
S250.1 Commutateur d'essuie-glace avant
S250.2 Commutateur de lave-glace et d'essuie-glace arrière
X1 Tableau de bord et carrosserie avant
X45 Tableau de bord et appareil de commande de carrosserie
X46 Carrosserie avant et appareil de commande de carrosserie



900 1 2 3 4 5 6 7 8 9 910 1 2 3 4 5 6 7 8 9 920 1 2 3 4 5 6 7 8 9 930 1 2 3 4 5 6 7 8 9 940 1 2 3 4 5 6 7 8 9

Schéma électrique Corsa-C

Circuits électriques

Plafonnier	1001 - 1013
Contacteur de porte	1010 - 1028
Eclairage de coffre à bagages	1028
Liseuse, arrière	1032 - 1033
Allume-cigares	1041 - 1043
Fanfare	1046 - 1048

Points de masse

2	Tunnel
5	Carrosserie, arrière gauche
8	Châssis

Abréviations

AB	Airbag
INS	Instrument
LHD	Direction à gauche
RHD	Direction à droite
ZV	Verrouillage centralisé

Codes de composants

A15	Appareil de commande de carrosserie
B9	Fanfare
E62	Eclairage de coffre à bagages
E67	Eclairage - Habitacle
E68	Eclairage à temporisation - Habitacle
E68.1	Eclairage - Habitacle
E68.2	Liseuse
E68.3	Indicateur - Airbag, passager avant
E94	Liseuse arrière
K47	Relais - Fanfare
R1	Allume-cigares
S39	Commutateur d'éclairage de coffre à bagages
S63_D	Contacteur de porte du conducteur
S63_P	Contacteur de porte du passager avant
S63_RL	Contacteur de porte arrière gauche
S63_RR	Contacteur de porte arrière droite
X2	Tableau de bord et carrosserie arrière gauche
X14	Carrosserie avant et carrosserie arrière gauche
X16	Carrosserie arrière gauche et hayon
X17	Carrosserie arrière gauche et liseuse arrière
X21	Tableau de bord et carrosserie arrière droite
X45	Tableau de bord et appareil de commande de carrosserie
X46	Carrosserie avant et appareil de commande de carrosserie

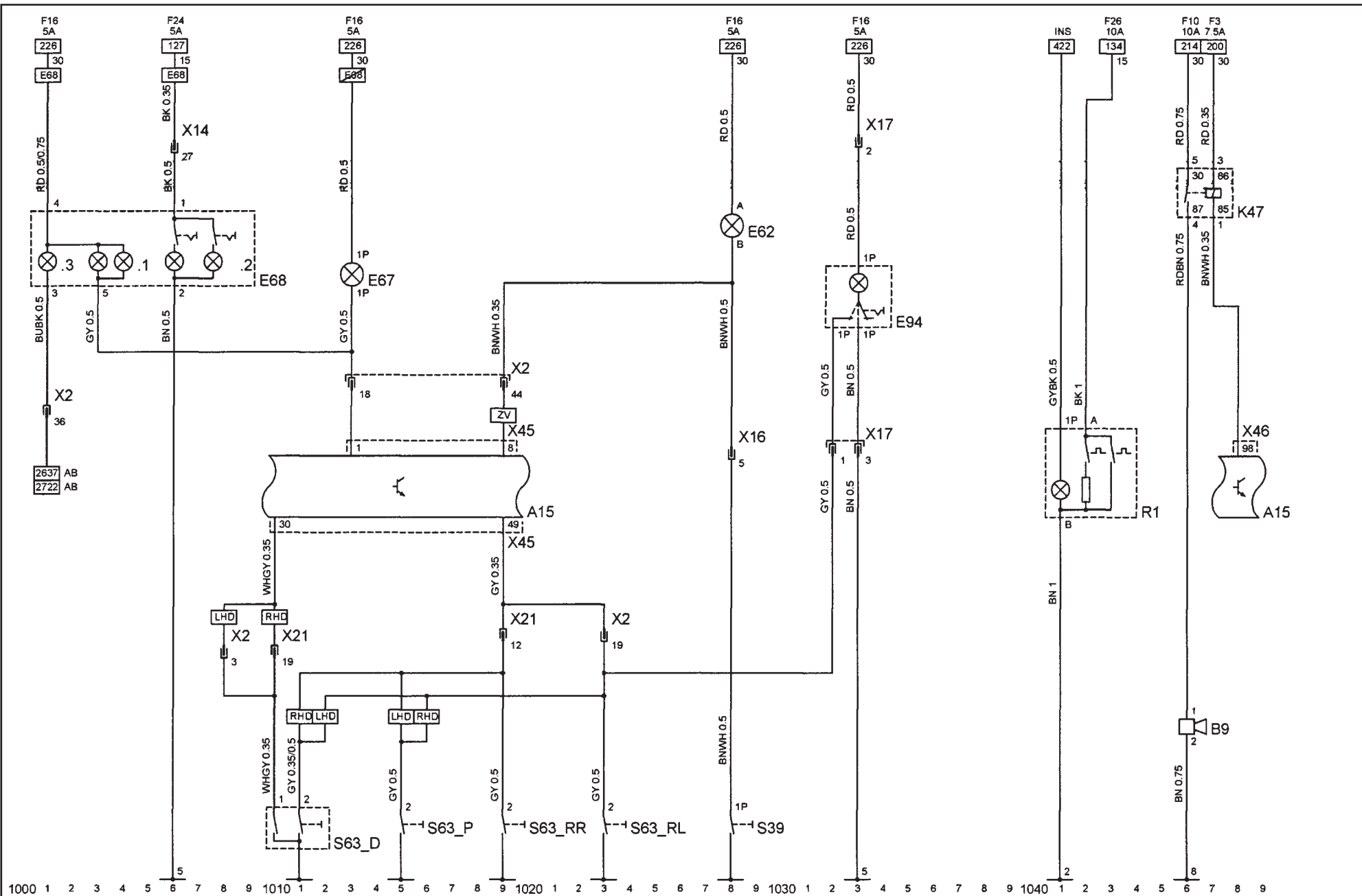


Schéma électrique Corsa-C

Circuits électriques

Lunette arrière chauffante	1102 - 1107
Chauffage	1116 - 1125
Pompe à carburant	1136 - 1145

Points de masse

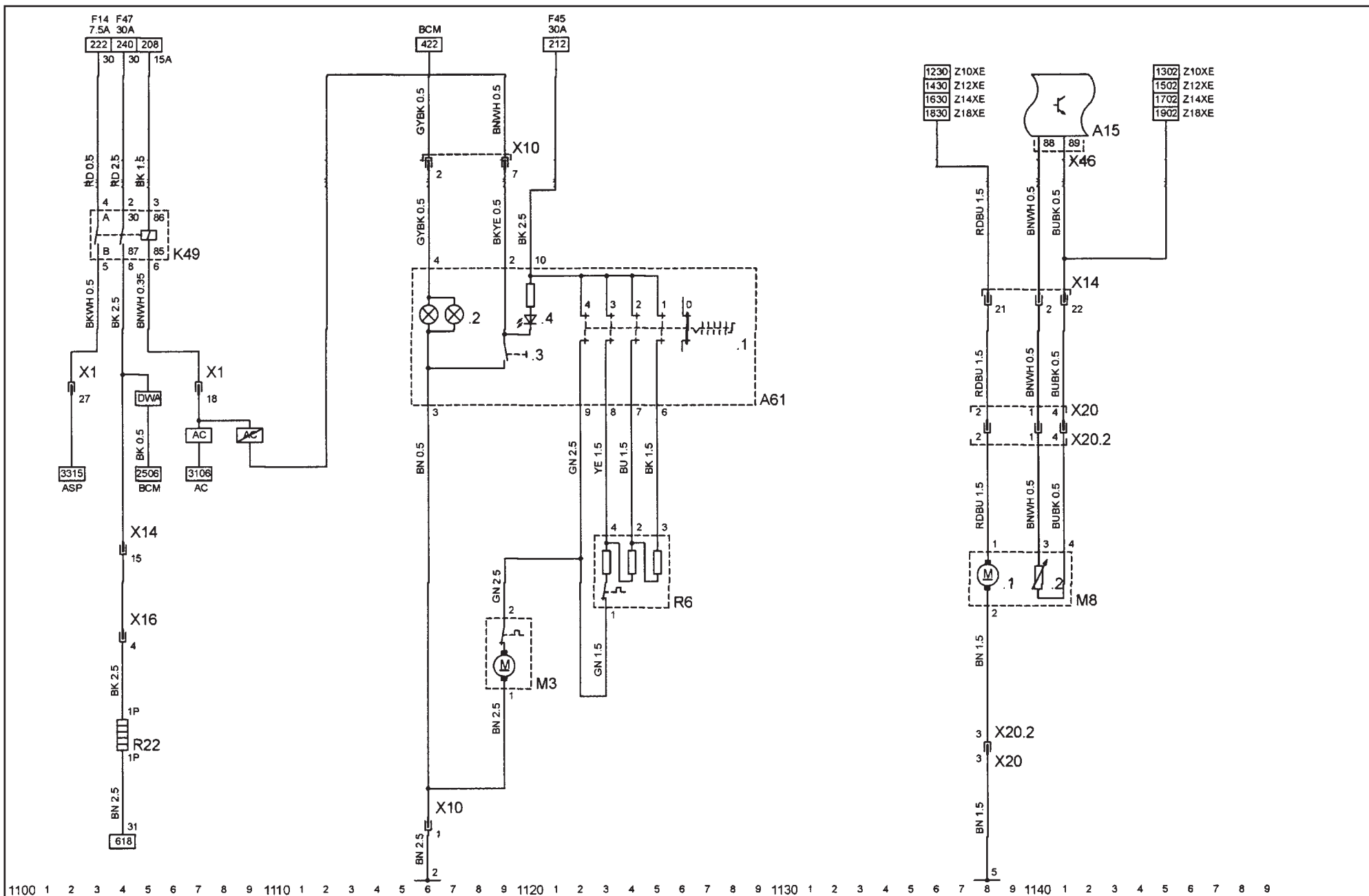
2	Tunnel
5	Carrosserie, arrière gauche

Abréviations

AC	Climatisation
ASP	Rétroviseur extérieur
BCM	Module d'équipement électronique de carrosserie
DWA	Dispositif d'alarme antivol

Codes de composants

A15	Appareil de commande de carrosserie
A61	Commande de chauffage
A61.1	Commutateur de ventilateur du chauffage
A61.2	Éclairage des commandes de chauffage
A61.3	Commutateur - Lunette arrière chauffante
A61.4	Témoin - Lunette arrière chauffante
K49	Relais - Chauffage de lunette arrière
M3	Moteur - Ventilateur, habitacle
M8	Pompe à carburant
M8.1	Pompe à carburant
M8.2	Capteur de niveau de carburant
R6	Résistance en série - ventilateur, habitacle
R22	Lunette arrière chauffante
X1	Tableau de bord et carrosserie avant
X10	Tableau de bord et commande de chauffage / climatisation
X14	Carrosserie avant et carrosserie arrière gauche
X16	Carrosserie arrière gauche et hayon
X20	Carrosserie arrière et capteur de régime / réservoir de carburant
X20.2	Carrosserie arrière gauche et réservoir à carburant
X46	Carrosserie avant et appareil de commande de carrosserie



1100 1 2 3 4 5 6 7 8 9 1110 1 2 3 4 5 6 7 8 9 1120 1 2 3 4 5 6 7 8 9 1130 1 2 3 4 5 6 7 8 9 1140 1 2 3 4 5 6 7 8 9

Schéma électrique Corsa-C

Circuits électriques

Moteur Z10XE **1200 - 1331**

Points de masse

12 Moteur

Abréviations

KSP Pompe à carburant
PPS Transmetteur de position de pédale

Codes de composants

A40 Bobine d'allumage direct
A84_B Appareil de commande - Motronic
A111 Régulateur de papillon
B28 Capteur d'arbre à cames
B30 Capteur d'impulsions de vilebrequin
B39 Capteur de température de liquide de refroidissement
B56 Sonde lambda, commande mixte, chauffée
B57 Sonde lambda, contrôler catalyseur
B65 Détecteur de cliquetis
B69 Débitmètre massique d'air
K26 Relais - Appareil de commande du moteur
K35 Relais - Pompe à carburant
L2 Injecteurs de carburant
L2_1 Injecteur - Cylindre 1
L2_2 Injecteur - Cylindre 2
L2_3 Injecteur - Cylindre 3
X18 Carrosserie avant et moteur
X53 Carrosserie avant et appareil de commande - Motronic
X54 Motronic et appareil de commande - Motronic
Y56 Electrovanne de recirculation des gaz d'échappement
Y57 Electrovanne de dégazage du réservoir

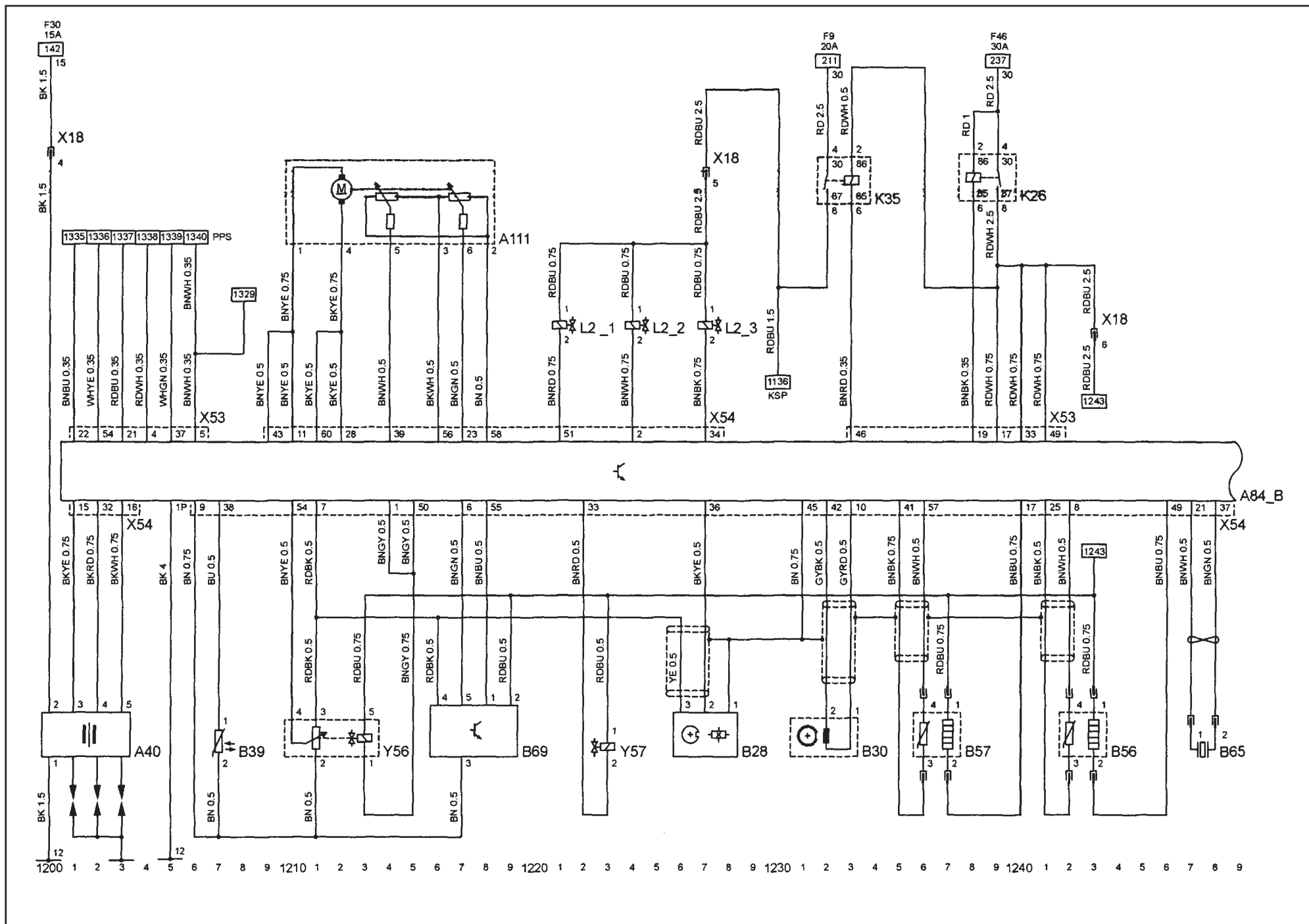


Schéma électrique Corsa-C

Circuits électriques

Moteur Z10XE	1200 - 1331
Transmetteur de position de pédale	1335 - 1348

Abréviations

AC	Climatisation
BCM	Module d'équipement électronique de carrosserie
CLS	Commutateur d'embrayage
CRC	Régulateur de vitesse
D	Diesel
EPS	Direction assistée électrique
IMO	Antidémarrage
KSP	Pompe à carburant
LHD	Direction à gauche
MK	Refroidissement moteur
MTA	Boîte de vitesses semi-automatique
RHD	Direction à droite
SLS	Commutateur de feux de stop
WEG	Signal de vitesse de véhicule

Codes de composants

A84_B	Appareil de commande - Motronic
B18	Sonde de pression de climatisation
B22	Capteur de position de pédale
S87	Commutateur de pression d'huile
X1	Tableau de bord et carrosserie avant
X11	Carrosserie avant et ventilateur
X14	Carrosserie avant et carrosserie arrière gauche
X18	Carrosserie avant et moteur
X21	Tableau de bord et carrosserie arrière droite
X53	Carrosserie avant et appareil de commande - Motronic

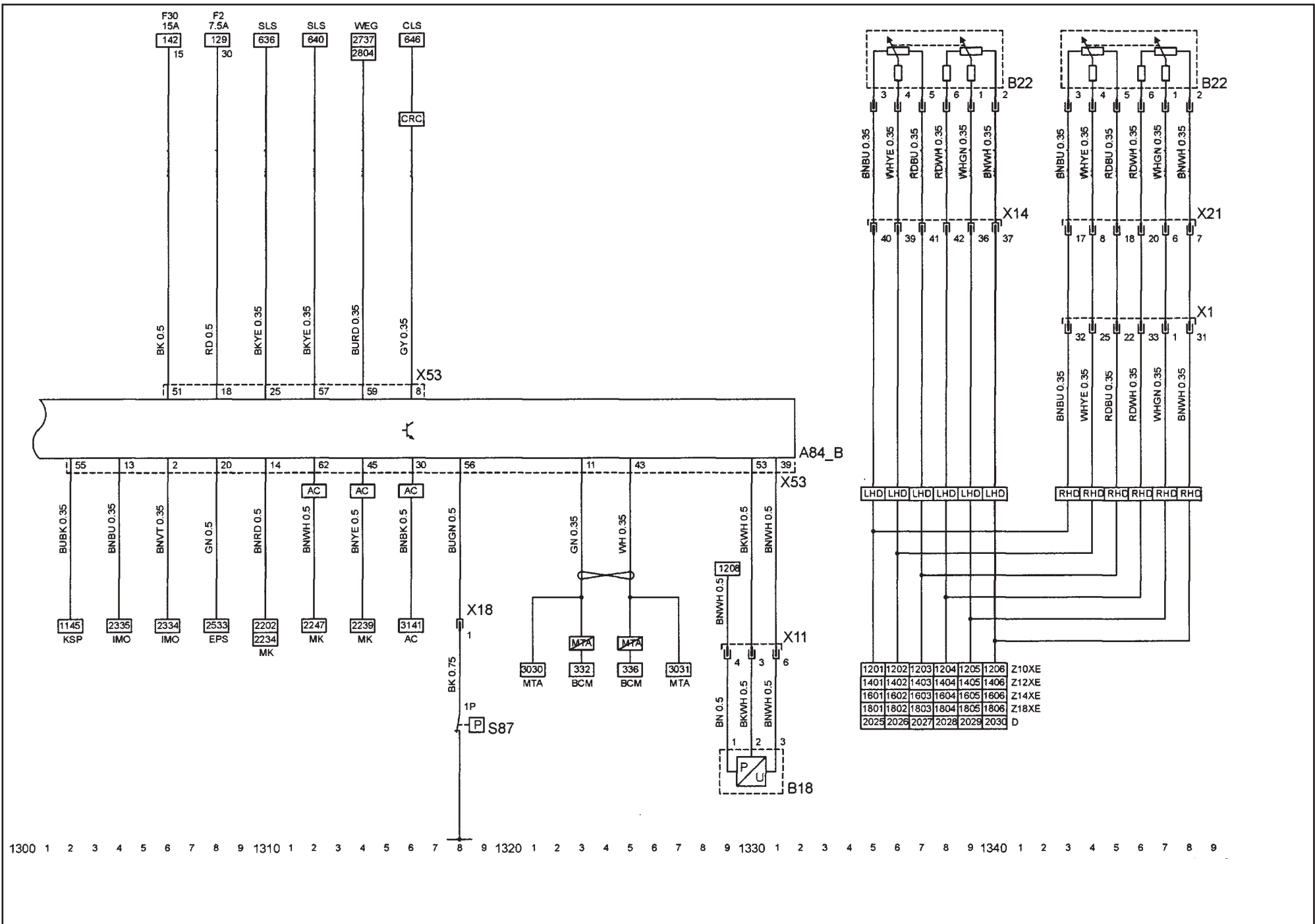


Schéma électrique Corsa-C

Circuits électriques

Moteur Z12XE **1400 - 1531**

Points de masse

12 Moteur

Abréviations

KSP Pompe à carburant
PPS Transmetteur de position de pédale

Codes de composants

A40 Bobine d'allumage direct
A84_B Appareil de commande - Motronic
A111 Régulateur de papillon
B28 Capteur d'arbre à cames
B30 Capteur d'impulsions de vilebrequin
B39 Capteur de température de liquide de refroidissement
B56 Sonde lambda, commande mixte, chauffée
B57 Sonde lambda, contrôler catalyseur
B65 Détecteur de cliquetis
B69 Débitmètre massique d'air
K26 Relais - Appareil de commande du moteur
K35 Relais - Pompe à carburant
L2 Injecteurs de carburant
L2_1 Injecteur - Cylindre 1
L2_2 Injecteur - Cylindre 2
L2_3 Injecteur - Cylindre 3
L2_4 Injecteur - Cylindre 4
X18 Carrosserie avant et moteur
X53 Carrosserie avant et appareil de commande - Motronic
X54 Motronic et appareil de commande - Motronic
Y56 Electrovanne de recirculation des gaz d'échappement
Y57 Electrovanne de dégazage du réservoir

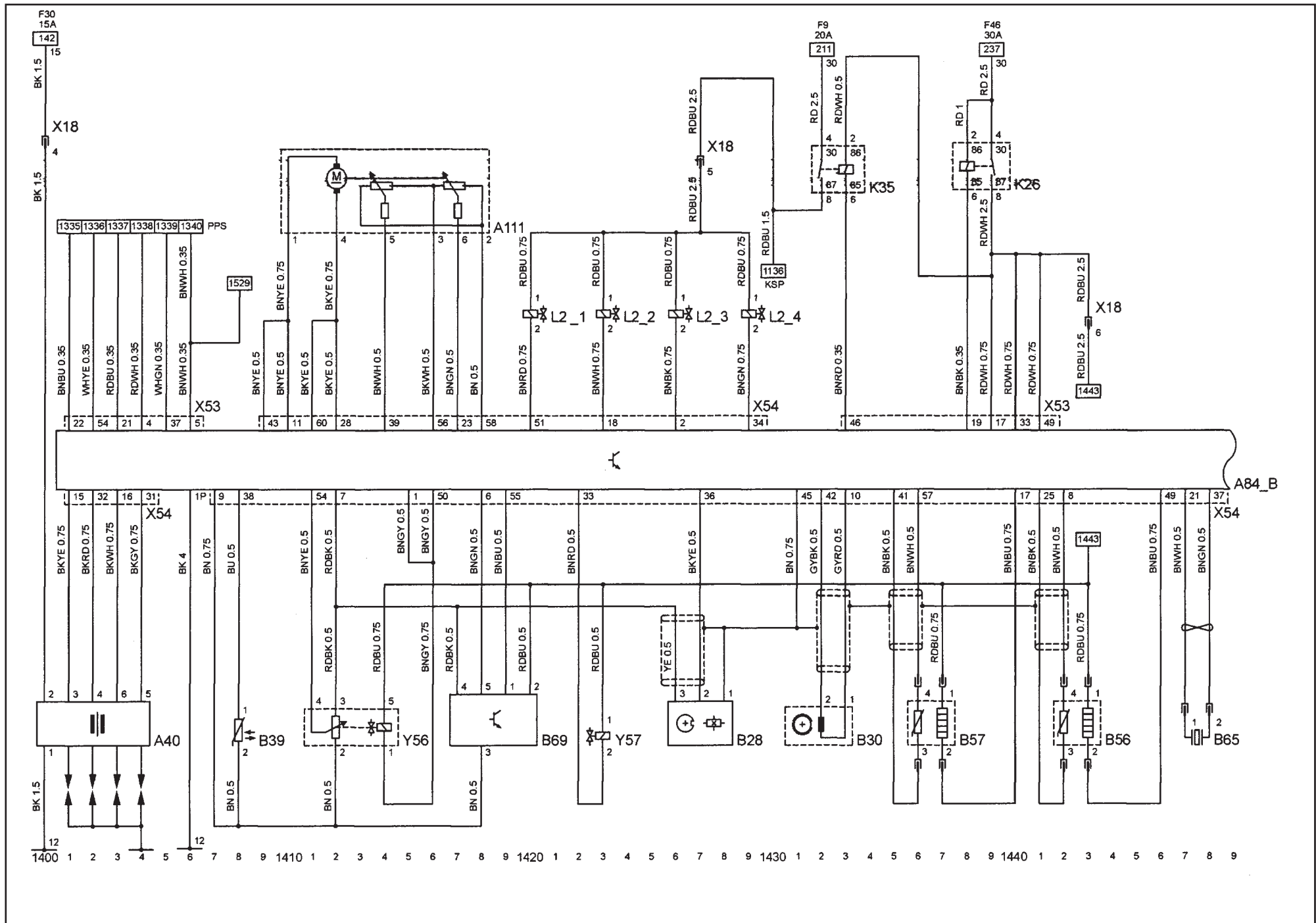


Schéma électrique Corsa-C

Circuits électriques

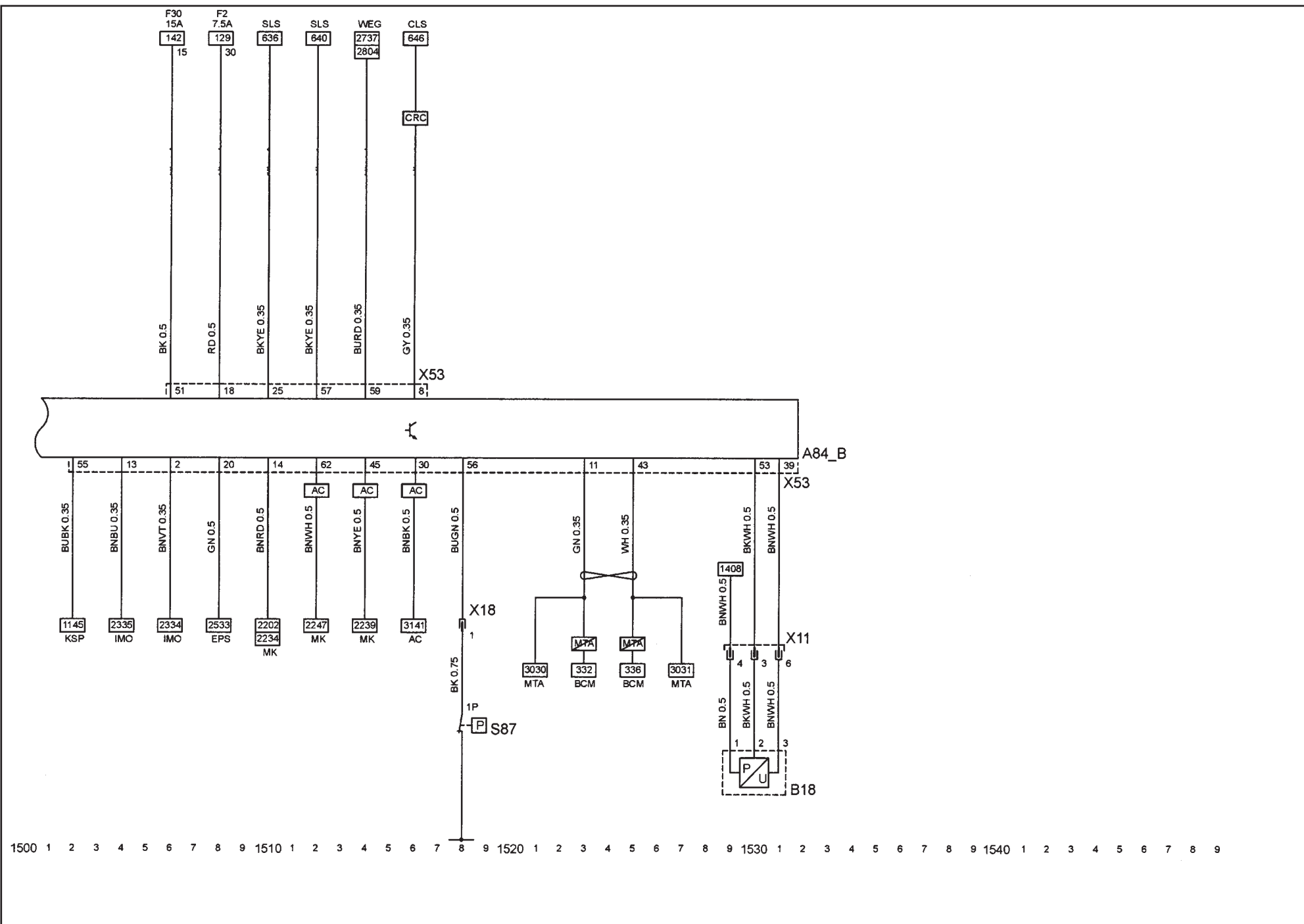
Moteur Z12XE **1400 - 1531**

Abréviations

AC	Climatisation
BCM	Module d'équipement électronique de carrosserie
CLS	Commutateur d'embrayage
CRC	Régulateur de vitesse
EPS	Direction assistée électrique
IMO	Antidémarrage
KSP	Pompe à carburant
MK	Refroidissement moteur
MTA	Boîte de vitesses semi-automatique
SLS	Commutateur de feux de stop
WEG	Signal de vitesse de véhicule

Codes de composants

A84_B	Appareil de commande - Motronic
B18	Sonde de pression de climatisation
S87	Commutateur de pression d'huile
X11	Carrosserie avant et ventilateur
X18	Carrosserie avant et moteur
X53	Carrosserie avant et appareil de commande - Motronic



1500 1 2 3 4 5 6 7 8 9 1510 1 2 3 4 5 6 7 8 9 1520 1 2 3 4 5 6 7 8 9 1530 1 2 3 4 5 6 7 8 9 1540 1 2 3 4 5 6 7 8 9

Schéma électrique Corsa-C

Circuits électriques

Moteur Z14XE 1600 - 1734

Points de masse

12 Moteur

Abréviations

KSP Pompe à carburant
PPS Transmetteur de position de pédale

Codes de composants

A40 Bobine d'allumage direct
A84_A Appareil de commande - Multec
A111 Régulateur de papillon
B28 Capteur d'arbre à cames
B30 Capteur d'impulsions de vilebrequin
B39 Capteur de température de liquide de refroidissement
B56 Sonde lambda, commande mixte, chauffée
B57 Sonde lambda, contrôler catalyseur
B64 Sonde de température d'air d'admission
B65 Détecteur de cliquetis
K26 Relais - Appareil de commande du moteur
K35 Relais - Pompe à carburant
L2 Injecteurs de carburant
L2_1 Injecteur - Cylindre 1
L2_2 Injecteur - Cylindre 2
L2_3 Injecteur - Cylindre 3
L2_4 Injecteur - Cylindre 4
X18 Carrosserie avant et moteur
X55 Carrosserie avant et appareil de commande - Multec
X56 Multec et appareil de commande - Multec
Y56 Electrovanne de recirculation des gaz d'échappement
Y57 Electrovanne de dégazage du réservoir

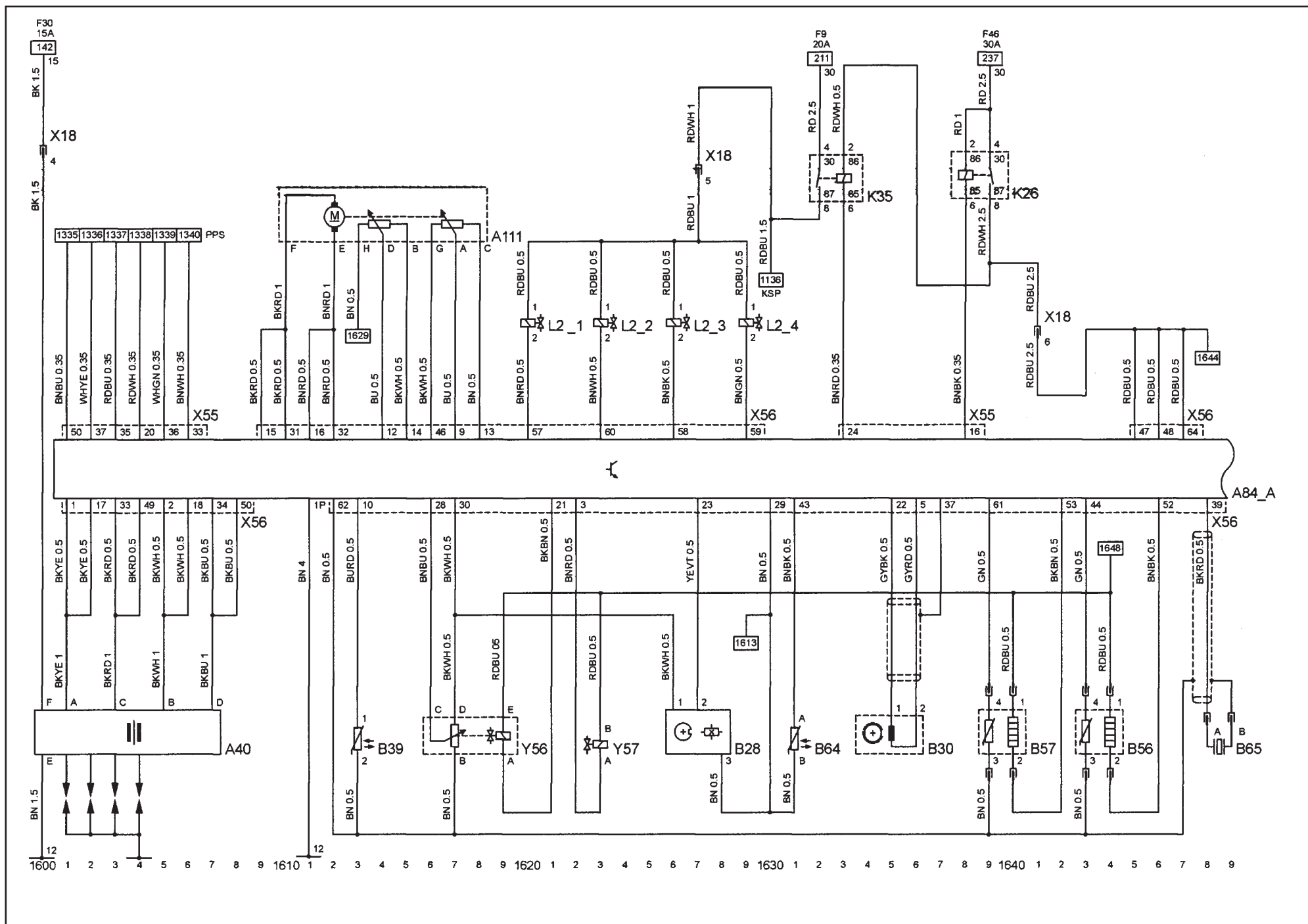


Schéma électrique Corsa-C

Circuits électriques

Moteur Z14XE 1600 - 1734

Abréviations

AC	Climatisation
AT	Boîte automatique
BCM	Module d'équipement électronique de carrosserie
CLS	Commutateur d'embrayage
CRC	Régulateur de vitesse
EPS	Direction assistée électrique
IMO	Antidémarrage
KSP	Pompe à carburant
MK	Refroidissement moteur
SLS	Commutateur de feux de stop
WEG	Signal de vitesse de véhicule

Codes de composants

A84_A	Appareil de commande - Multec
B18	Sonde de pression de climatisation
B67	Capteur de pression absolue, collecteur d'admission
S87	Commutateur de pression d'huile
X11	Carrosserie avant et ventilateur
X55	Carrosserie avant et appareil de commande - Multec
X56	Multec et appareil de commande - Multec

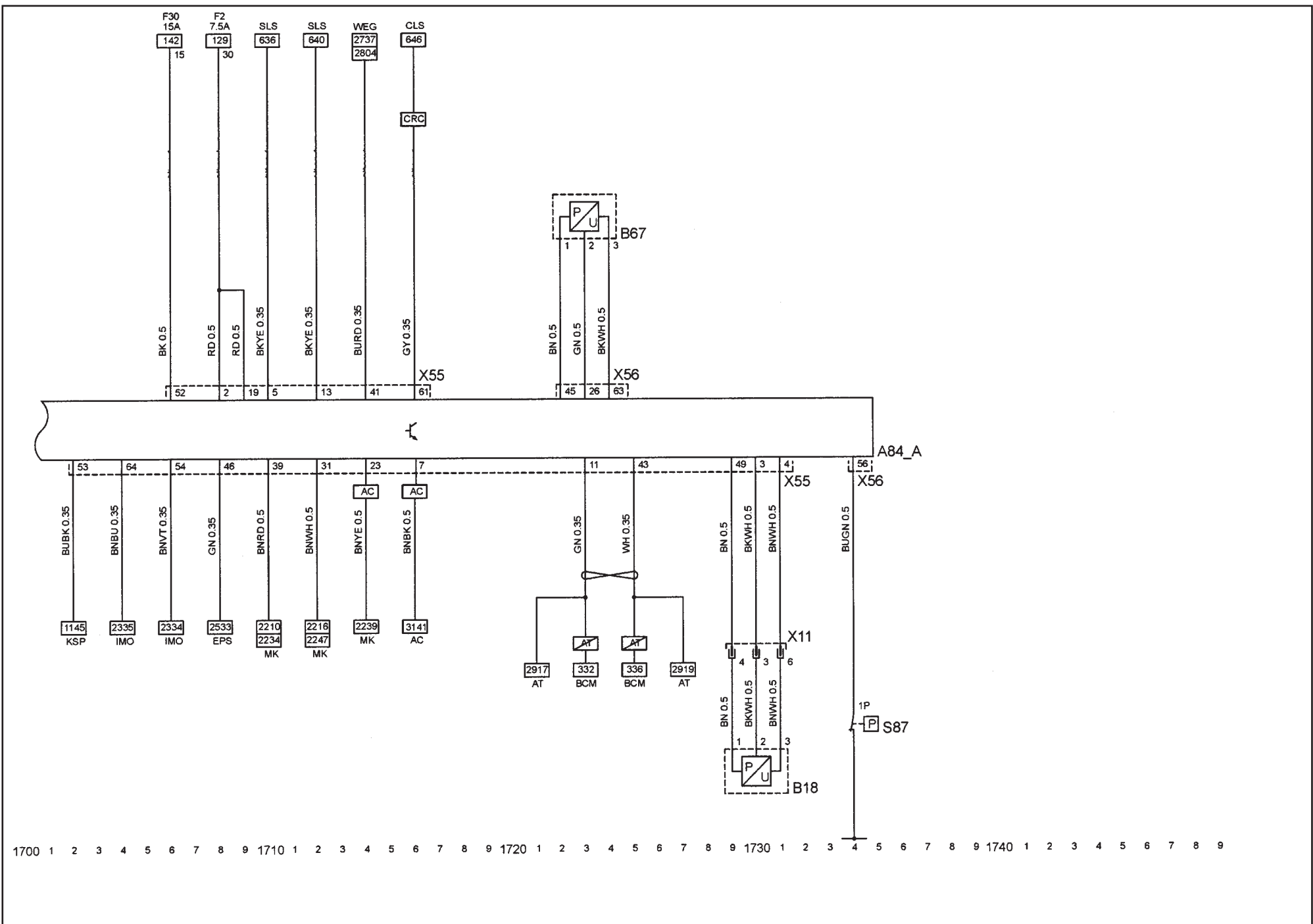


Schéma électrique Corsa-C

Circuits électriques

Moteur Z18XE **1800 - 1934**

Points de masse

12 Moteur

Abréviations

KSP Pompe à carburant
PPS Transmetteur de position de pédale

Codes de composants

A40 Bobine d'allumage direct
A84_C Appareil de commande - Simtec
A111 Régulateur de papillon
B28 Capteur d'arbre à cames
B30 Capteur d'impulsions de vilebrequin
B39 Capteur de température de liquide de refroidissement
B56 Sonde lambda, commande mixte, chauffée
B57 Sonde lambda, contrôler catalyseur
B65 Détecteur de cliquetis
B69 Débitmètre massique d'air
K26 Relais - Appareil de commande du moteur
K35 Relais - Pompe à carburant
L2 Injecteurs de carburant
L2_1 Injecteur - Cylindre 1
L2_2 Injecteur - Cylindre 2
L2_3 Injecteur - Cylindre 3
L2_4 Injecteur - Cylindre 4
X18 Carrosserie avant et moteur
X57 Carrosserie avant et appareil de commande - Simtec
X58 Simtec et appareil de commande - Simtec
Y56 Electrovanne de recirculation des gaz d'échappement
Y57 Electrovanne de dégazage du réservoir

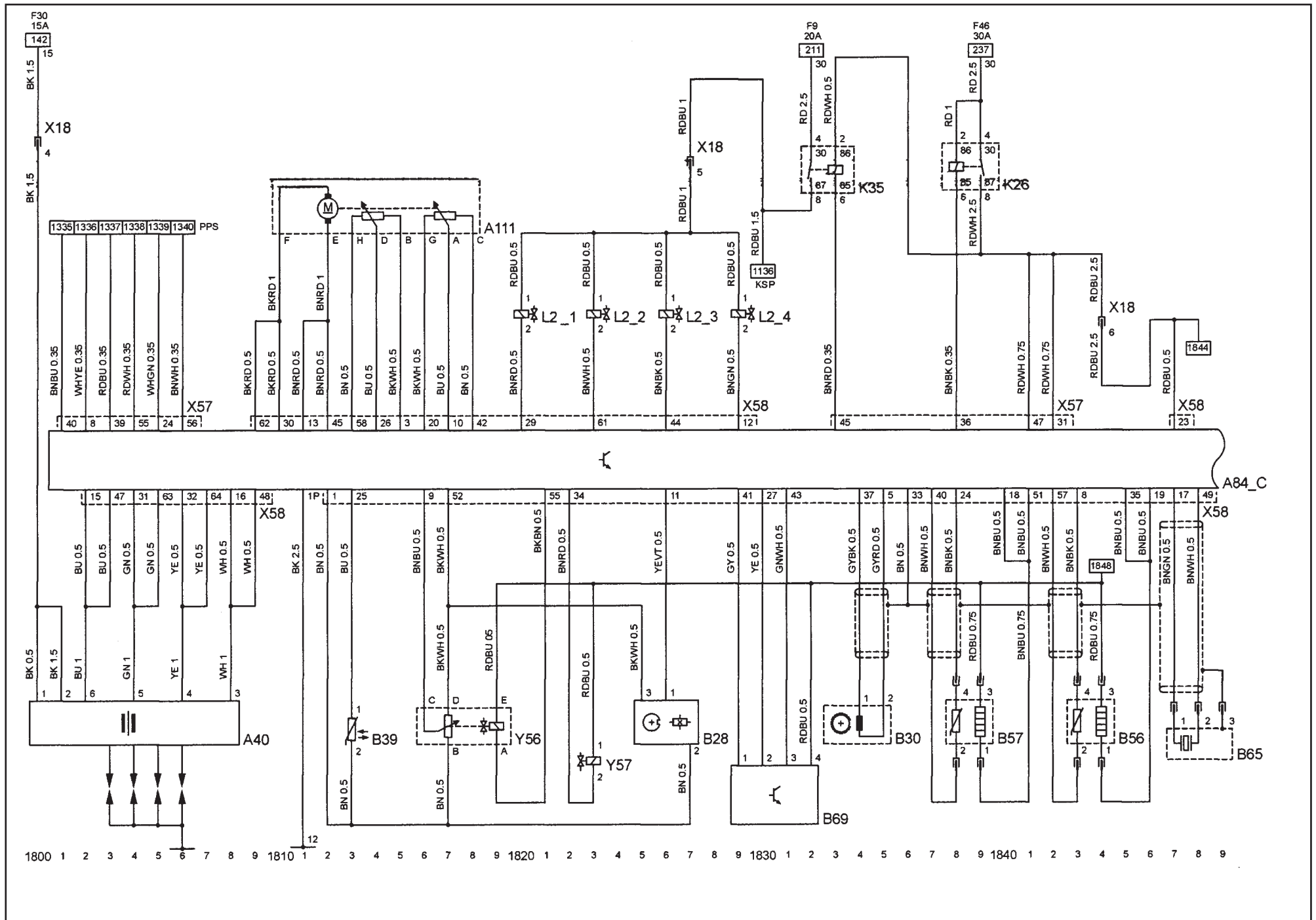


Schéma électrique Corsa-C

Circuits électriques

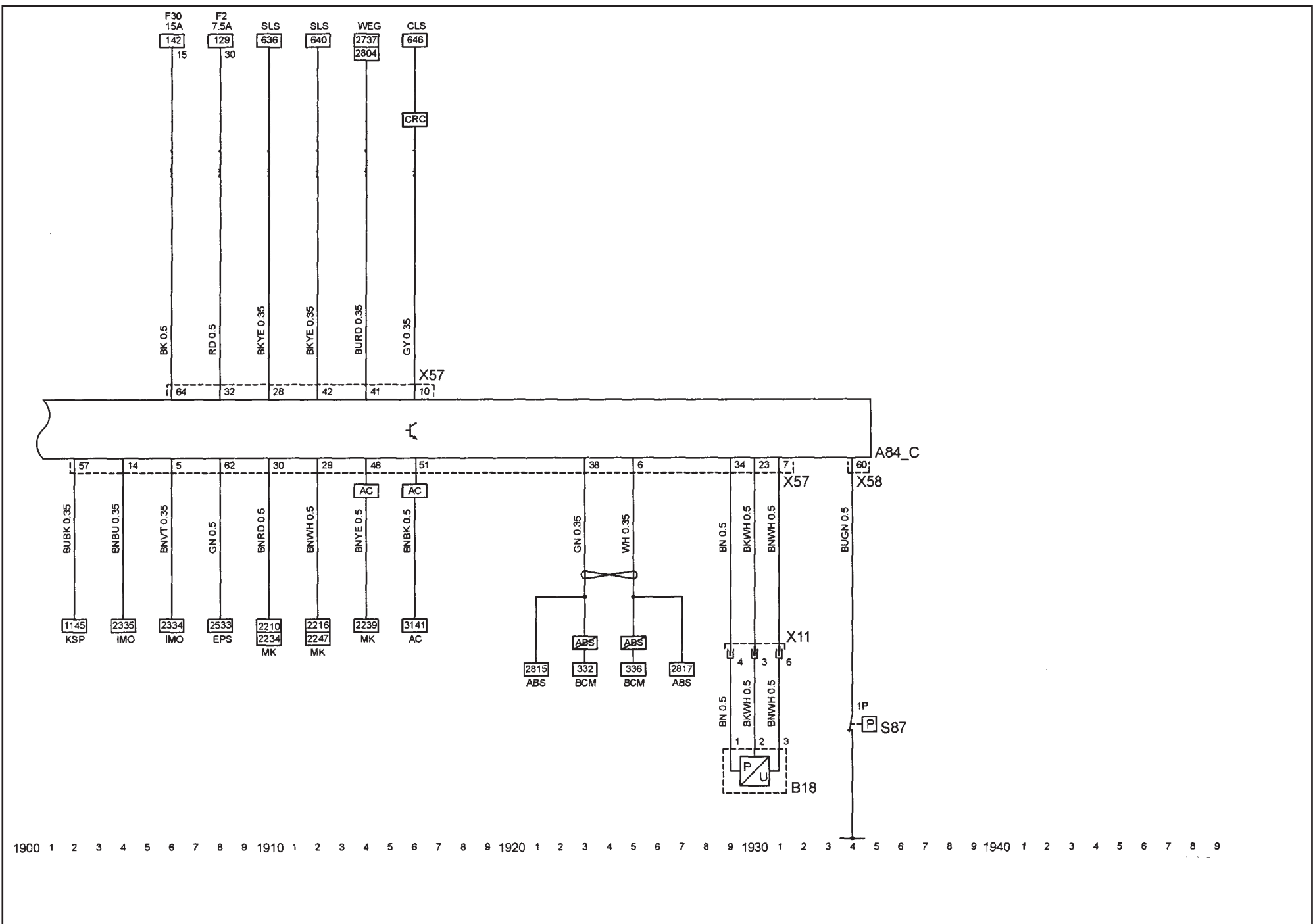
Moteur Z18XE 1800 - 1934

Abréviations

ABS	ABS
AC	Climatisation
BCM	Module d'équipement électronique de carrosserie
CLS	Commutateur d'embrayage
CRC	Régulateur de vitesse
EPS	Direction assistée électrique
IMO	Antidémarrage
KSP	Pompe à carburant
MK	Refroidissement moteur
SLS	Commutateur de feux de stop
WEG	Signal de vitesse de véhicule

Codes de composants

A84_C	Appareil de commande - Simtec
B18	Sonde de pression de climatisation
S87	Commutateur de pression d'huile
X11	Carrosserie avant et ventilateur
X57	Carrosserie avant et appareil de commande - Simtec
X58	Simtec et appareil de commande - Simtec



1900 1 2 3 4 5 6 7 8 9 1910 1 2 3 4 5 6 7 8 9 1920 1 2 3 4 5 6 7 8 9 1930 1 2 3 4 5 6 7 8 9 1940 1 2 3 4 5 6 7 8 9

Schéma électrique Corsa-C

Circuits électriques

Moteur Y17DTL 2000 - 2145
 Moteur Y17DT 2000 - 2145

Points de masse

9 Compartiment-moteur, côté droit
12 Moteur

Abréviations

PPS Transmetteur de position de pédale

Codes de composants

A84_D	Appareil de commande - Diesel
A84_D1	Appareil de commande - Pompe d'injection
A84_D2	Vanne de décharge
A84_D3	Mémoire - Injection de carburant, Diesel
A147	Appareil de commande - Temps de préchauffage
B30	Capteur d'impulsions de vilebrequin
B39	Capteur de température de liquide de refroidissement
B69	Débitmètre massique d'air
B159	Sonde de température de carburant
B160	Capteur - Position, arbre, pompe d'injection
K26	Relais - Appareil de commande du moteur
K34	Relais - Vanne de décharge
R23	Bougies de préchauffage
X18	Carrosserie avant et moteur
X28	Carrosserie avant et moteur
X64	Carrosserie avant et appareil de commande - diesel
X65	Diesel et appareil de commande - diesel
Y9	Soupape - Commande
Y56	Electrovanne de recirculation des gaz d'échappement
Y142	Electrovanne de régulation de pression de charge

Schéma électrique Corsa-C

Circuits électriques

Moteur Y17DTL 2000 - 2145
 Moteur Y17DT 2000 - 2145

Points de masse

8 Châssis

Abréviations

AC Climatisation
BCM Module d'équipement électronique de carrosserie
CLS Commutateur d'embrayage
EPS Direction assistée électrique
IMO Antidémarrage
MK Refroidissement moteur
SLS Commutateur de feux de stop
WEG Signal de vitesse de véhicule

Codes de composants

A84_D Appareil de commande - Diesel
B18 Sonde de pression de climatisation
B26 Capteur - Pression atmosphérique
B150 Capteur de pression de charge
R26 Chauffage de filtre
S87 Commutateur de pression d'huile
X11 Carrosserie avant et ventilateur
X64 Carrosserie avant et appareil de commande - diesel
X65 Diesel et appareil de commande - diesel

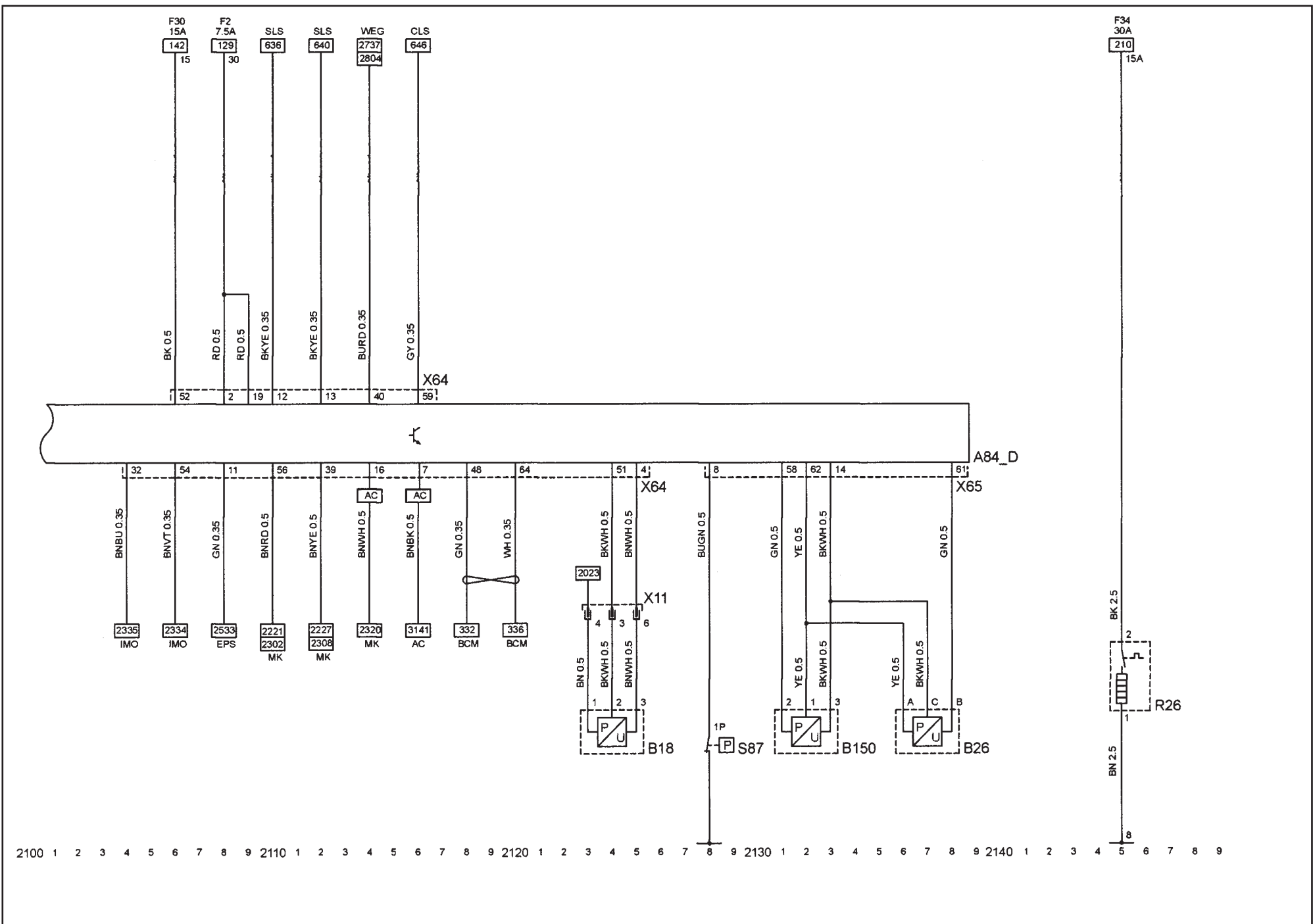


Schéma électrique Corsa-C

Circuits électriques

Refroidissement du moteur (Z10XE / Z12XE et sans climatisation)	2201 - 2202
Refroidissement du moteur (Z14XE / Z18XE et sans climatisation)	2209 - 2216
Refroidissement du moteur (Y17DTL / Y17DT et sans climatisation)	2220 - 2227
Refroidissement du moteur (moteur à essence et climatisation)	2233 - 2247

Points de masse

8 Châssis

Abréviations

D Diesel

Codes de composants

K30	Relais - Ventilateur de radiateur
K30_A	Relais - Ventilateur de radiateur
K30_B	Relais - Ventilateur de radiateur
K30_D	Relais - Ventilateur de radiateur
M7	Moteur - Ventilateur, radiateur
M7_A	Moteur - Ventilateur, radiateur
M7_B	Moteur - Ventilateur, radiateur
X11	Carrosserie avant et ventilateur

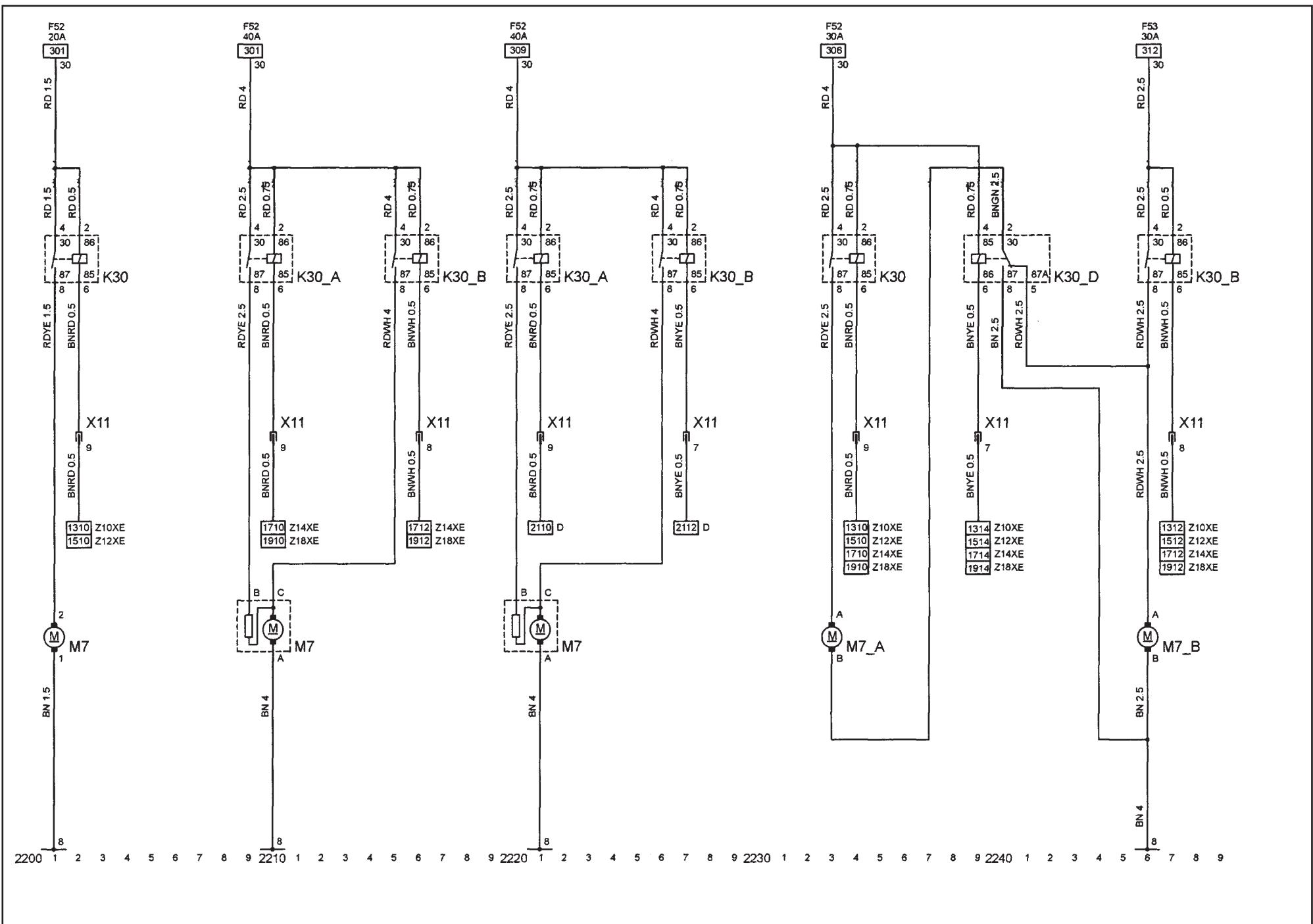


Schéma électrique Corsa-C

Circuits électriques

Refroidissement du moteur
(Y1 / 7DTL / Y1 / 7DT et climatisation) **2301 - 2320**
Antidémarrage **2328 - 2335**

Points de masse

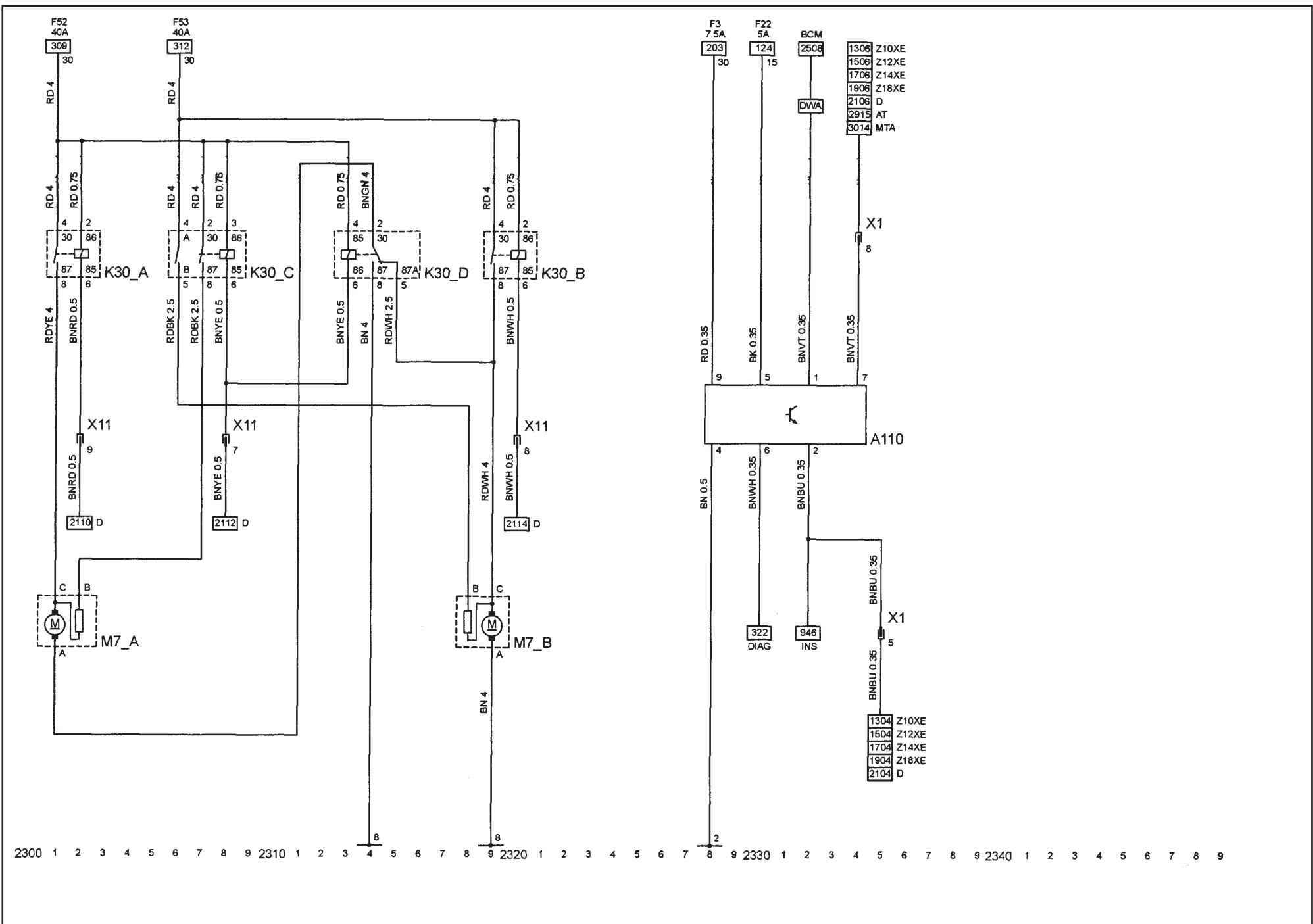
2 Tunnel
8 Châssis

Abréviations

AT Boîte automatique
BCM Module d'équipement électronique de carrosserie
D Diesel
DIAG Fiche de diagnostic
DWA Dispositif d'alarme antivol
INS Instrument
MTA Boîte de vitesses semi-automatique

Codes de composants

A110 Appareil de commande - Antidémarrage
K30_A Relais - Ventilateur de radiateur
K30_B Relais - Ventilateur de radiateur
K30_C Relais - Ventilateur de radiateur
K30_D Relais - Ventilateur de radiateur
M7_A Moteur - Ventilateur, radiateur
M7_B Moteur - Ventilateur, radiateur
X1 Tableau de bord et carrosserie avant
X11 Carrosserie avant et ventilateur



2300 1 2 3 4 5 6 7 8 9 2310 1 2 3 4 5 6 7 8 9 2320 1 2 3 4 5 6 7 8 9 2330 1 2 3 4 5 6 7 8 9 2340 1 2 3 4 5 6 7 8 9

Schéma électrique Corsa-C

Circuits électriques

Verrouillage centralisé **2400 - 2447**

Points de masse

2 Tunnel

Abréviations

ASP Rétroviseur extérieur
DWA Dispositif d'alarme antivol
FH Lève-vitre
LHD Direction à gauche
RHD Direction à droite

Codes de composants

A15 Appareil de commande de carrosserie
A51_D Moteur - Verrouillage centralisé -Porte du conducteur
A51_D.1 Moteur - Verrouillage centralisé des portes
A51_D.2 Commutateur - Verrouillage centralisé
A51_P Moteur - Verrouillage centralisé -Porte passager avant
K24_A Relais de déverrouillage
K24_B Relais de serrure de porte côté conducteur
K24_C Relais de serrure
K24_D Relais de verrouillage réciproque
X2 Tableau de bord et carrosserie arrière gauche
X3 Tableau de bord et porte conducteur
X4 Tableau de bord et porte passager avant
X12 Carrosserie arrière droite et porte arrière droite
X13 Carrosserie arrière gauche et porte arrière gauche
X16 Carrosserie arrière gauche et hayon
X21 Tableau de bord et carrosserie arrière droite
X45 Tableau de bord et appareil de commande de carrosserie
Y10 Moteur - Verrouillage centralisé -
 Trappe de remplissage de carburant
Y29 Unité de fermeture, hayon / couvercle de coffre à bagages
Y29.1 Moteur de verrouillage centralisé,
 hayon / couvercle de coffre à bagages
Y29.2 Commutateur de verrouillage de hayon /
 couvercle de coffre à bagages, alarme antivol
Y35_L Moteur - Verrouillage centralisé -Porte arrière gauche
Y35_R Moteur - Verrouillage centralisé -Porte arrière droite

Schéma électrique Corsa-C

Circuits électriques

Dispositif d'alarme antivol **2500 - 2518**
 Direction assistée électrique **2526 - 2541**

Points de masse

4 Montant A, côté conducteur
9 Compartiment-moteur, côté droit

Abréviations

BCM Module d'équipement électronique de carrosserie
D Diesel
DIAG Fiche de diagnostic
GB Grande-Bretagne
HSH Lunette arrière chauffante
IMO Antidémarrage
WEG Signal de vitesse de véhicule

Codes de composants

A15 Appareil de commande de carrosserie
A75 Appareil de commande - direction assistée électrique
B79 Capteur - alarme antivol, habitacle
B161 Capteur de déviation de la direction
H16 Avertisseur sonore - Alarme antivol
H16_PS Power Sounder - Alarme antivol
K67 Relais - Avertisseur sonore, alarme antivol
M30 Moteur - direction assistée électrique
S135 Commutateur - Capot moteur, alarme antivol
X1 Tableau de bord avant et carrosserie
X2 Tableau de bord et carrosserie arrière gauche
X29 Carrosserie arrière, côté gauche et microphone /
 capteur - alarme antivol, habitacle
X29.1 Carrosserie arrière, côté gauche
 et capteur - alarme antivol, habitacle
X45 Tableau de bord et appareil de commande de carrosserie
X46 Carrosserie avant et appareil de commande de carrosserie
X60 Tableau de bord et appareil de commande -
 Direction assistée électrique
X61 Tableau de bord et appareil de commande -
 Direction assistée électrique
X62 Appareil de commande de direction assistée électronique et
 capteur de différence de direction
X63 Appareil de commande de direction assistée électronique et
 capteur de différence de direction

Schéma électrique Corsa-C

Circuits électriques

Commutateur de ceinture de sécurité	2603
Commutateur d'avertisseur sonore	2603 - 2613
Airbag (direction à gauche)	2614 - 2649

Points de masse

1	Tunnel
2	Tunnel
3	Tunnel

Abréviations

AB	Airbag
CRP	Téléphone de voiture
DIAG	Fiche de diagnostic
EMP	Autoradio
INS	Instrument
IRL	Plafonnier
J	Japon
LHD	Direction à gauche
NAV	Système de navigation
RC	Commande à distance
RHD	Direction à droite
TM	Télématique

Codes de composants

A15	Appareil de commande de carrosserie
A24	Amorceur d'airbag conducteur
A63	Appareil de commande - Airbag
A79	Amorceur d'airbag passager avant
A96_D	Amorceur d'airbag latéral, conducteur
A96_P	Amorceur d'airbag latéral, passager avant
B63_D	Capteur d'airbag latéral, conducteur
B63_P	Capteur d'airbag latéral, passager avant
B145	Détection de siège - Passager avant
H12	Commutateur de ceinture de sécurité
S5	Commutateur - Fanfare
X2	Tableau de bord et carrosserie arrière gauche
X21	Tableau de bord et carrosserie arrière droite
X36	Tableau de bord et ens. du siège conducteur
X36.1	Siège conducteur et amorceur d'Airbag latéral, côté conducteur
X36.4	Siège conducteur et indicateur de ceinture, côté conducteur
X36.5	Siège conducteur et amorceur de prétensionneur de ceinture, côté conducteur
X37	Tableau de bord et ens. du siège passager
X37.1	Siège passager et amorceur d'Airbag latéral, côté passager avant
X37.2	Siège passager et détection d'occupation de siège - côté passager avant
X37.5	Siège passager et amorceur de prétensionneur de ceinture, côté passager avant
X45	Tableau de bord et appareil de commande de carrosserie
X88	Unité de contact et commutateur d'avertisseur sonore
X89	Unité de contact et commutateur de télécommande de l'autoradio
X91	Tableau de bord et unité de contact
X116	Unité de contact
Y133	Amorceur de prétensionneur de ceinture, conducteur
Y135	Amorceur de prétensionneur de ceinture, passager avant

Schéma électrique Corsa-C

Circuits électriques

Airbag (direction à droite) **2703 - 2734**
 Signal de vitesse du véhicule
 (sans ABS) **2737 - 2747**

Points de masse

3 Tunnel
9 Compartiment-moteur, côté droit

Abréviations

CRP Téléphone de voiture
D Diesel
DIAG Fiche de diagnostic
EMP Autoradio
EPS Direction assistée électrique
GID Affichage infos graphique
INS Instrument
IRL Plafonnier
MID Multi Info Display
MTA Boîte de vitesses semi-automatique
NAV Système de navigation
TID Triple Info Display
TM Télématique

Codes de composants

A63 Appareil de commande - Airbag
A79 Amorceur d'airbag passager avant
A96_D Amorceur d'airbag latéral, conducteur
A96_P Amorceur d'airbag latéral, passager avant
A119_L Signal du module de transformateur -
 vitesse du véhicule, côté gauche
A119_R Signal du module de transformateur - vitesse du
 véhicule, côté droit
B52_L Capteur de vitesse de roue, côté avant gauche
B52_R Capteur de vitesse de roue, côté avant droit
B63_D Capteur d'airbag latéral, conducteur
B63_P Capteur d'airbag latéral, passager avant
B145 Détection de siège - Passager avant
X1 Tableau de bord et carrosserie avant
X2 Tableau de bord et carrosserie arrière gauche
X21 Tableau de bord et carrosserie arrière droite
X36 Tableau de bord et ens. du siège conducteur
X36.1 Siège conducteur et amorceur d'Airbag latéral,
 côté conducteur
X36.5 Siège conducteur et amorceur de prétensionneur de ceinture,
 côté conducteur
X37 Tableau de bord et ens. du siège passager
X37.1 Siège passager et amorceur d'Airbag latéral,
 côté passager avant
X37.2 Siège passager et détection d'occupation de siège -
 côté passager avant
X37.5 Siège passager et amorceur de prétensionneur de ceinture,
 côté passager avant
Y133 Amorceur de prétensionneur de ceinture, conducteur
Y135 Amorceur de prétensionneur de ceinture, passager avant

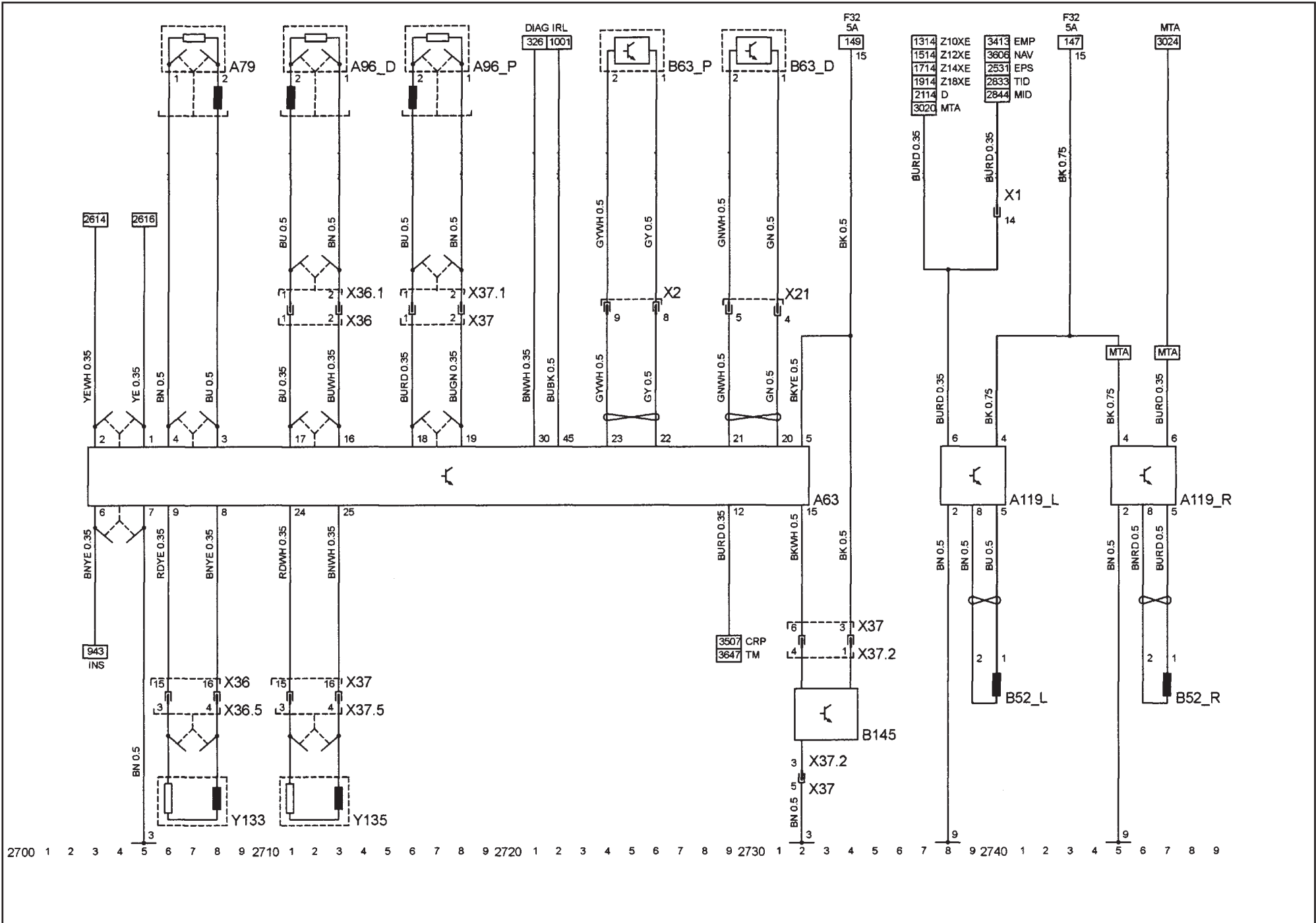


Schéma électrique Corsa-C

Circuits électriques

ABS & Traction Control	2800 - 2822
ABS	2800 - 2822
Triple Info Display	2827 - 2835
Affichage infos graphique	2838 - 2846
Multi Info Display	2838 - 2846

Points de masse

1	Tunnel
8	Châssis
9	Compartiment-moteur, côté droit

Abréviations

BCM	Module d'équipement électronique de carrosserie
CRP	Téléphone de voiture
D	Diesel
DIAG	Fiche de diagnostic
EMP	Autoradio
EPS	Direction assistée électrique
GID	Affichage infos graphique
MID	Multi Info Display
MTA	Boîte de vitesses semi-automatique
NAV	Système de navigation
SLS	Commutateur de feux de stop
TC	Traction control
TID	Triple Info Display
TM	Télématique
WEG	Signal de vitesse de véhicule

Codes de composants

A15	Appareil de commande de carrosserie
A37	Appareil de commande - ABS & Traction-Control
A38	Appareil de commande d'ABS
B23	Sonde de température extérieure
B52_L	Capteur de vitesse de roue, côté avant gauche
B52_R	Capteur de vitesse de roue, côté avant droit
B76_L	Capteur de vitesse de roue, côté arrière gauche
B76_R	Capteur de vitesse de roue, arrière droit
P6_A	Triple Info Display
P6_B	Multi Info Display
P6_C	Affichage infos graphique
X1	Tableau de bord et carrosserie avant
X14	Carrosserie avant et carrosserie arrière gauche
X15	Carrosserie avant et tôle d'extrémité avant
X20	Carrosserie arrière et capteur de régime / réservoir de carburant
X20.1	Carrosserie arrière gauche et capteur de régime
X46	Carrosserie avant et appareil de commande de carrosserie

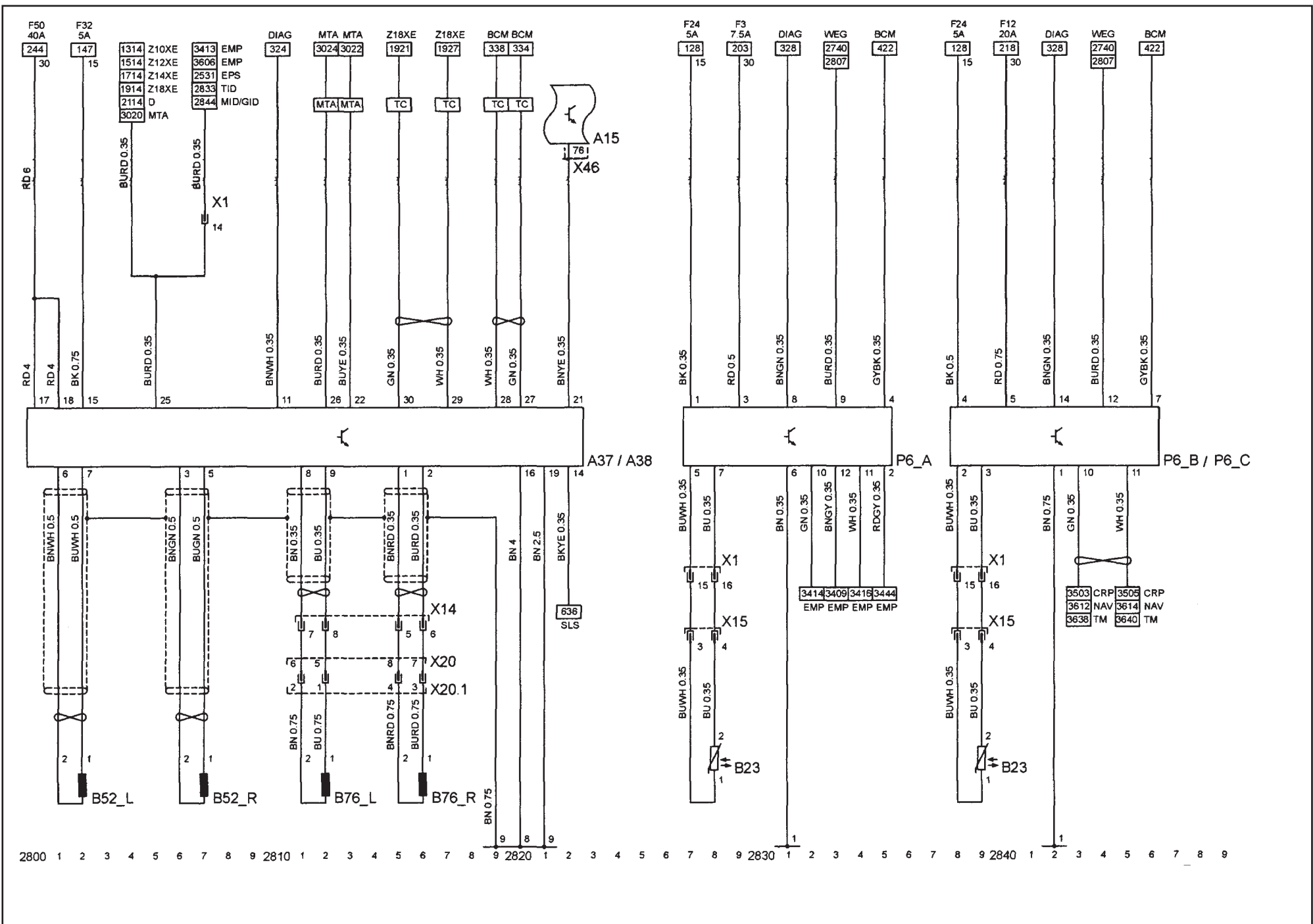


Schéma électrique Corsa-C

Circuits électriques

Boîte automatique **2900 - 2949**

Points de masse

2 Tunnel
9 Compartiment-moteur, côté droit

Abréviations

BCM Module d'équipement électronique de carrosserie
IMO Antidémarrage
LHD Direction à gauche
RHD Direction à droite
SLS Commutateur de feux de stop
STA Démarrage et charge
TL Clignotants

Codes de composants

A3 Corps de soupape (BV automatique)
A3.1 Electrovanne du changement de vitesse 2/3
A3.2 Electrovanne du changement de vitesse 1/2 -3/4
A3.3 Electrovanne d'embrayage de convertisseur
A3.4 Electrovanne - Régulateur de pression hydraulique
A3.5 Electrovanne de commande de point mort
A112_A Appareil de commande - Boîte de vitesses automatique
B44 Capteur de régime d'entrée de boîte
B83 Capteur de régime de sortie de boîte
B158 Sonde de température d'huile de boîte
E125 Eclairage - Position de levier sélecteur
S21_A Commutateur de déverrouillage de levier sélecteur
S21_B Commutateur de déverrouillage de serrure d'allumage
S21_C Commutateur - Aide au démarrage
S22 Commutateur de programme sport/économie
S187 Contacteur de boîte de vitesses automatique
X1 Tableau de bord et carrosserie avant
X2 Tableau de bord et carrosserie arrière gauche
X50 Carrosserie avant et boîte de vitesses automatique
X51 Tableau de bord et levier sélecteur
X52 Boîte de vitesses automatique et ens. de corps de soupape
X66 Carrosserie avant et appareil de commande de boîte de vitesses automatique
X67 Boîte de vitesses automatique et appareil de commande de boîte automatique
Y54 Electro-aimant de déverrouillage de levier sélecteur

Schéma électrique Corsa-C

Circuits électriques

Boîte de vitesses semi-automatique **3001 - 3036**

Points de masse

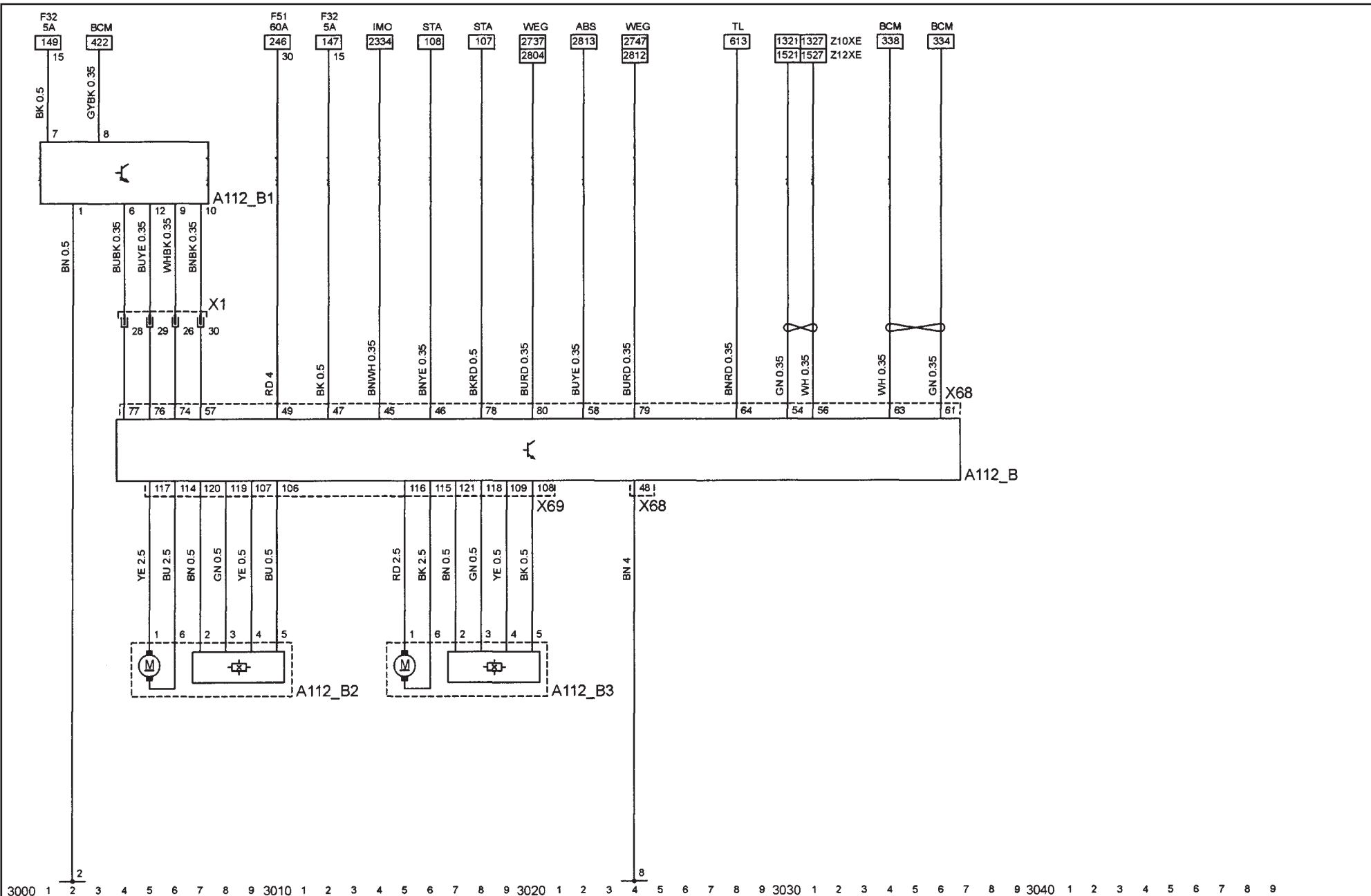
2 Tunnel
8 Châssis

Abréviations

ABS ABS
BCM Module d'équipement électronique de carrosserie
IMO Antidémarrage
STA Démarrage et charge
TL Clignotants
WEG Signal de vitesse de véhicule

Codes de composants

A112_B Appareil de commande de boîte de vitesses semi-automatique
A112_B1 Commutateur de levier sélecteur
A112_B2 Moteur - BV, sélection
A112_B3 Moteur - BV, commutation
X1 Tableau de bord et carrosserie avant
X68 Carrosserie avant et appareil de commande de boîte de vitesses semi-automatique
X69 Boîte de vitesses automatique et appareil de commande de boîte de vitesses semi-automatique



3000 1 2 3 4 5 6 7 8 9 3010 1 2 3 4 5 6 7 8 9 3020 1 2 3 4 5 6 7 8 9 3030 1 2 3 4 5 6 7 8 9 3040 1 2 3 4 5 6 7 8 9

Schéma électrique Corsa-C

Circuits électriques

Climatisation **3103 - 3141**

Points de masse

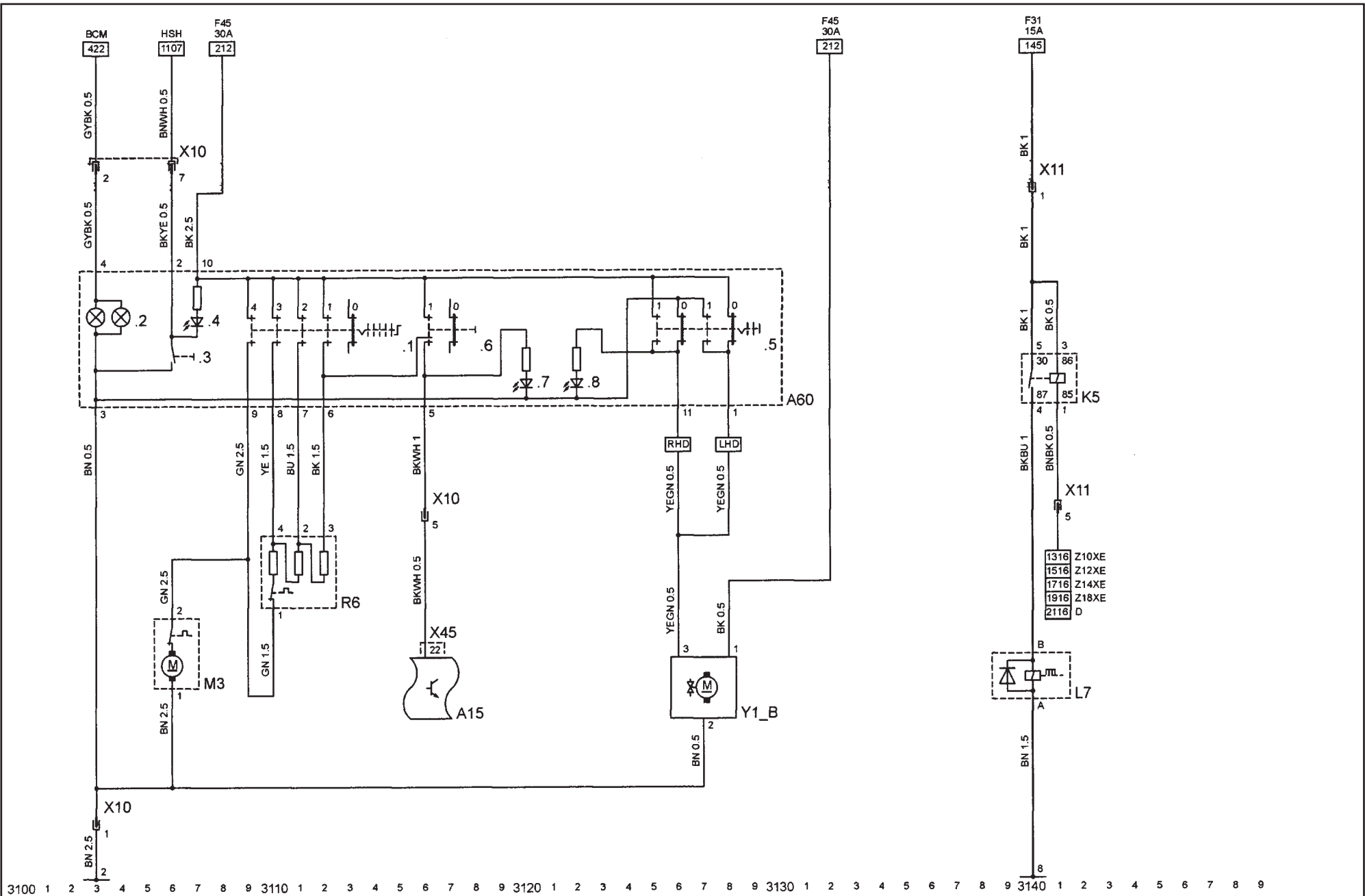
2 Tunnel
8 Châssis

Abréviations

BCM Module d'équipement électronique de carrosserie
D Diesel
HSH Lunette arrière chauffante
LHD Direction à gauche
RHD Direction à droite

Codes de composants

A15 Appareil de commande de carrosserie
A60 Commande de la climatisation
A60.1 Commutateur de ventilation, climatisation
A60.2 Eclairage des commandes de climatisation
A60.3 Commutateur - Lunette arrière chauffante
A60.4 Témoin - Lunette arrière chauffante
A60.5 Commutateur - Air de recirculation
A60.6 Commutateur de compresseur
A60.7 Témoin de climatisation
A60.8 Témoin de circulation d'air
K5 Relais compresseur, climatisation
L7 Accouplement compresseur, climatisation
M3 Moteur - Ventilateur, habitacle
R6 Résistance en série - ventilateur, habitacle
X10 Tableau de bord et commande de chauffage / climatisation
X11 Carrosserie avant et ventilateur
X45 Tableau de bord et appareil de commande de carrosserie
Y1_B Actuateur d'air de recirculation



3100 1 2 3 4 5 6 7 8 9 3110 1 2 3 4 5 6 7 8 9 3120 1 2 3 4 5 6 7 8 9 3130 1 2 3 4 5 6 7 8 9 3140 1 2 3 4 5 6 7 8 9

Schéma électrique Corsa-C

Circuits électriques

Chauffage auxiliaire	3200 - 3218
Chauffage de siège	3220 - 3236
Toit ouvrant	3240 - 3248

Points de masse

2	Tunnel
5	Carrosserie, arrière gauche
8	Châssis

Abréviations

BCM	Module d'équipement électronique de carrosserie
DIAG	Fiche de diagnostic
LHD	Direction à gauche
RHD	Direction à droite
STA	Démarrage et charge

Codes de composants

A12	Chauffage d'appoint - Habitacle
A12.1	Appareil de commande - Chauffage d'appoint
A12.2	Moteur de ventilateur
A12.3	Bougie de préchauffage
A12.4	Capteur de flamme
A12.5	Sonde de température, liquide de refroidissement
A12.6	Capteur de surchauffe
M8_AUX	Pompe à carburant, chauffage du liquide de refroidissement
M16	Moteur de toit ouvrant
R14	Chauffage de siège - Avant, côté gauche
R19	Chauffage de siège - Avant, côté droit
S162	Commutateur de température extérieure
S228	Commutateur de toit ouvrant
S260_L	Commutateur - Chauffage de siège gauche
S260_R	Commutateur - Chauffage de siège droit
X2	Tableau de bord et carrosserie arrière gauche
X14	Carrosserie avant et carrosserie arrière gauche
X36	Tableau de bord et ens. du siège conducteur
X36.3	Siège conducteur et chauffage de siège
X37	Tableau de bord et ens. du siège passager
X37.3	Siège passager avant et chauffage de siège

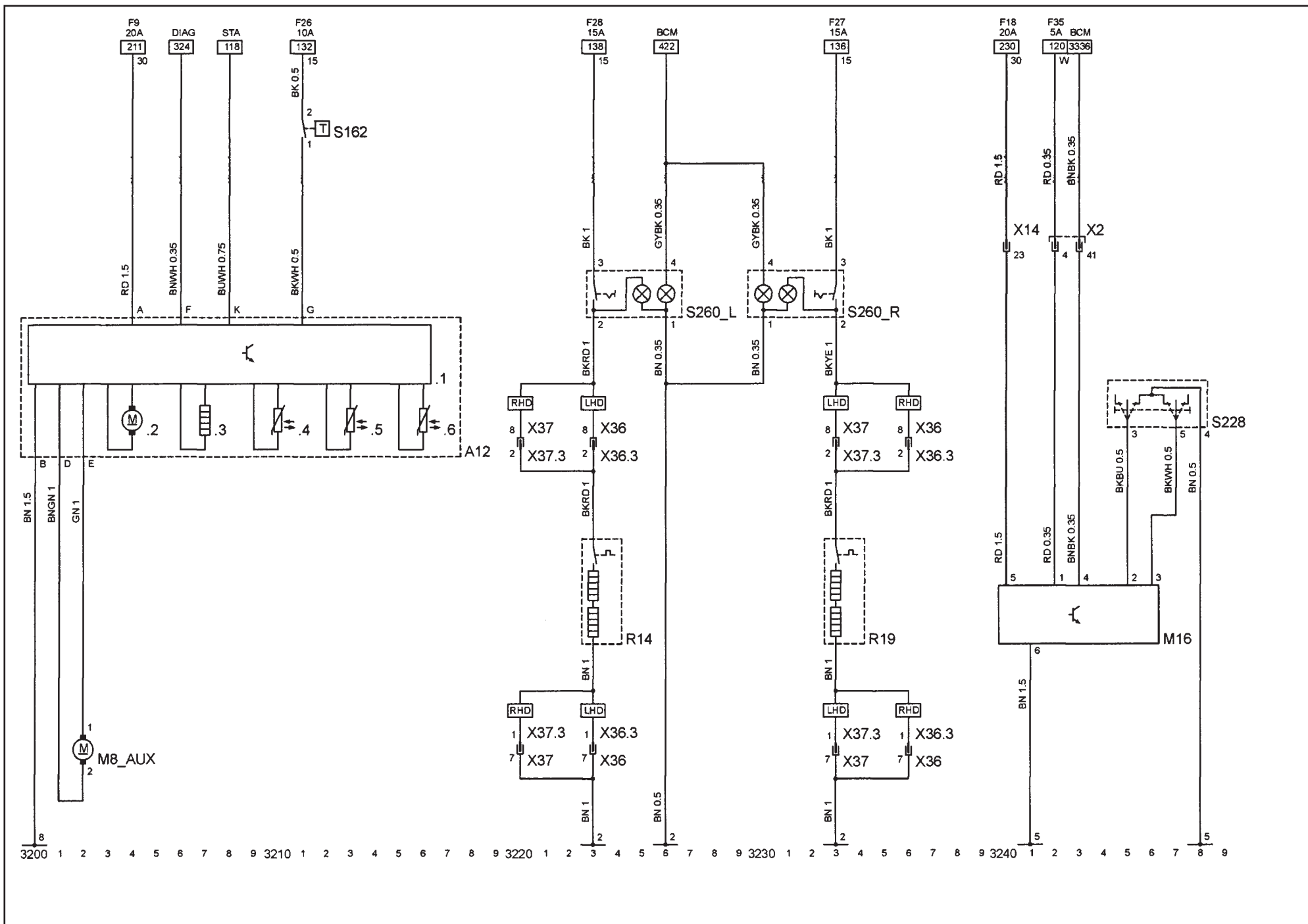


Schéma électrique Corsa-C

Circuits électriques

Rétroviseur extérieur **3300 - 3315**
Lève-vitre **3317 - 3341**

Points de masse

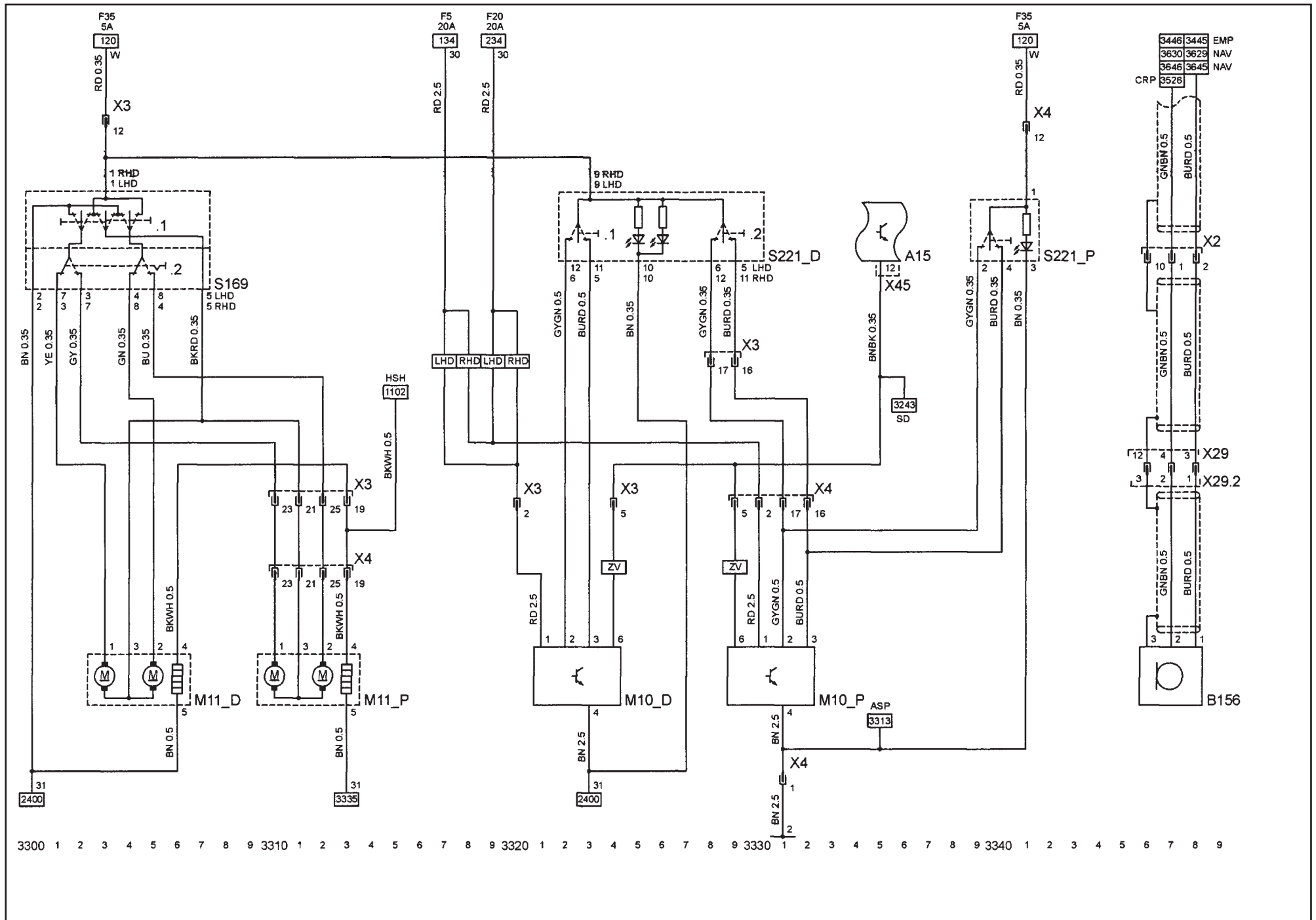
2 Tunnel

Abréviations

ASP Rétroviseur extérieur
CRP Téléphone de voiture
EMP Autoradio
HSB Lunette arrière chauffante
LHD Direction à gauche
NAV Système de navigation
RHD Direction à droite
SD Toit ouvrant
ZV Verrouillage centralisé

Codes de composants

A15 Appareil de commande de carrosserie
B156 Microphone
M10_D Moteur de lève-glace, porte conducteur
M10_P Moteur - Lève-glace, porte passager avant
M11_D Moteur de rétroviseur extérieur, porte conducteur
M11_P Moteur - Rétroviseur extérieur, porte du passager avant
S169 Commutateur de rétroviseur extérieur
S169.1 Commutateur de réglage de rétroviseur extérieur
S169.2 Commutateur - Rétroviseurs extérieurs gauche/droit
S221_D Commutateur de lève-glace
S221_D.1 Commutateur de lève-glace, porte conducteur
S221_D.2 Commutateur - Lève-glace, porte passager avant
S221_P Commutateur - Lève-glace, porte passager avant
X2 Tableau de bord et carrosserie arrière gauche
X3 Tableau de bord et porte conducteur
X4 Tableau de bord et porte passager avant
X29 Carrosserie arrière, côté gauche et microphone / capteur - alarme antivol, habitacle
X29.2 Carrosserie arrière, côté gauche et microphone
X45 Tableau de bord et appareil de commande de carrosserie



3300 1 2 3 4 5 6 7 8 9 3310 1 2 3 4 5 6 7 8 9 3320 1 2 3 4 5 6 7 8 9 3330 1 2 3 4 5 6 7 8 9 3340 1 2 3 4 5 6 7 8 9

Schéma électrique Corsa-C

Circuits électriques

Télécommande de la radio	3400 - 3404
Autoradio	3407 - 3445
Téléphone	3441 - 3449

Points de masse

- 1 Tunnel

Abréviations

BCM	Module d'équipement électronique de carrosserie
DIAG	Fiche de diagnostic
LHD	Direction à gauche
MIC	Microphone
RHD	Direction à droite
TID	Triple Info Display
WEG	Signal de vitesse de véhicule

Codes de composants

A132_A	Autoradio
B23	Sonde de température extérieure
B109_L	Haut-parleur avant gauche
B109_LT	Haut-parleur aigu - A l'avant, côté gauche
B109_R	Haut-parleur avant droit
B109_RT	Haut-parleur aigu - A l'avant, côté droit
B117_L	Haut-parleurs - Tôle latérale arrière gauche
B117_R	Haut-parleurs - Tôle latérale arrière droite
N3	Amplificateur d'antenne, toit
S208	Commutateur de la télécommande de radio
X1	Tableau de bord et carrosserie avant
X2	Tableau de bord et carrosserie arrière gauche
X3	Tableau de bord et porte conducteur
X4	Tableau de bord et porte passager avant
X8	Fiche de téléphone
X15	Carrosserie avant et tôle d'extrémité avant
X21	Tableau de bord et carrosserie arrière droite

CARROSSERIE

ÉQUIPEMENT ÉLECTRIQUE

MÉCANIQUE

GÉNÉRALITÉS

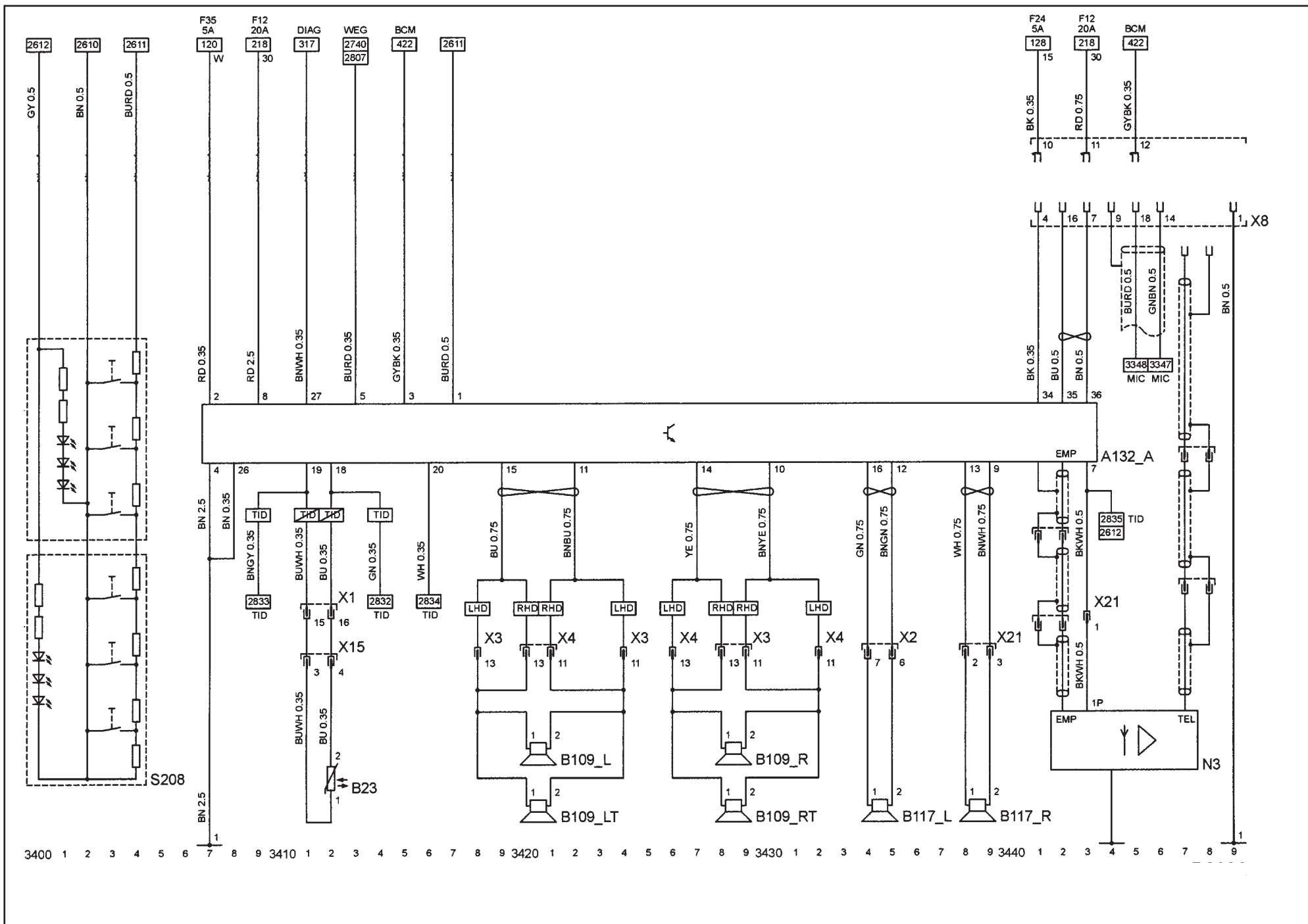


Schéma électrique Corsa-C

Circuits électriques

Téléphone de voiture **3501 - 3543**
 Système de guidage par satellites **3535 - 3543**

Points de masse

1 Tunnel

Abréviations

AB Airbag
DIAG Fiche de diagnostic
LHD Direction à gauche
MIC Microphone
MID Multi Info Display
RFS Feu de recul
RHD Direction à droite

Codes de composants

A132_B Autoradio - Carphone
A139_B Unité GPS
B109_L Haut-parleur avant gauche
B109_LT Haut-parleur aigu - A l'avant, côté gauche
B109_R Haut-parleur avant droit
B109_RT Haut-parleur aigu - A l'avant, côté droit
B117_L Haut-parleurs - Tôle latérale arrière gauche
B117_R Haut-parleurs - Tôle latérale arrière droite
N3 Amplificateur d'antenne, toit
X2 Tableau de bord et carrosserie arrière gauche
X3 Tableau de bord et porte conducteur
X4 Tableau de bord et porte passager avant
X21 Tableau de bord et carrosserie arrière droite
X44 Combiné du téléphone

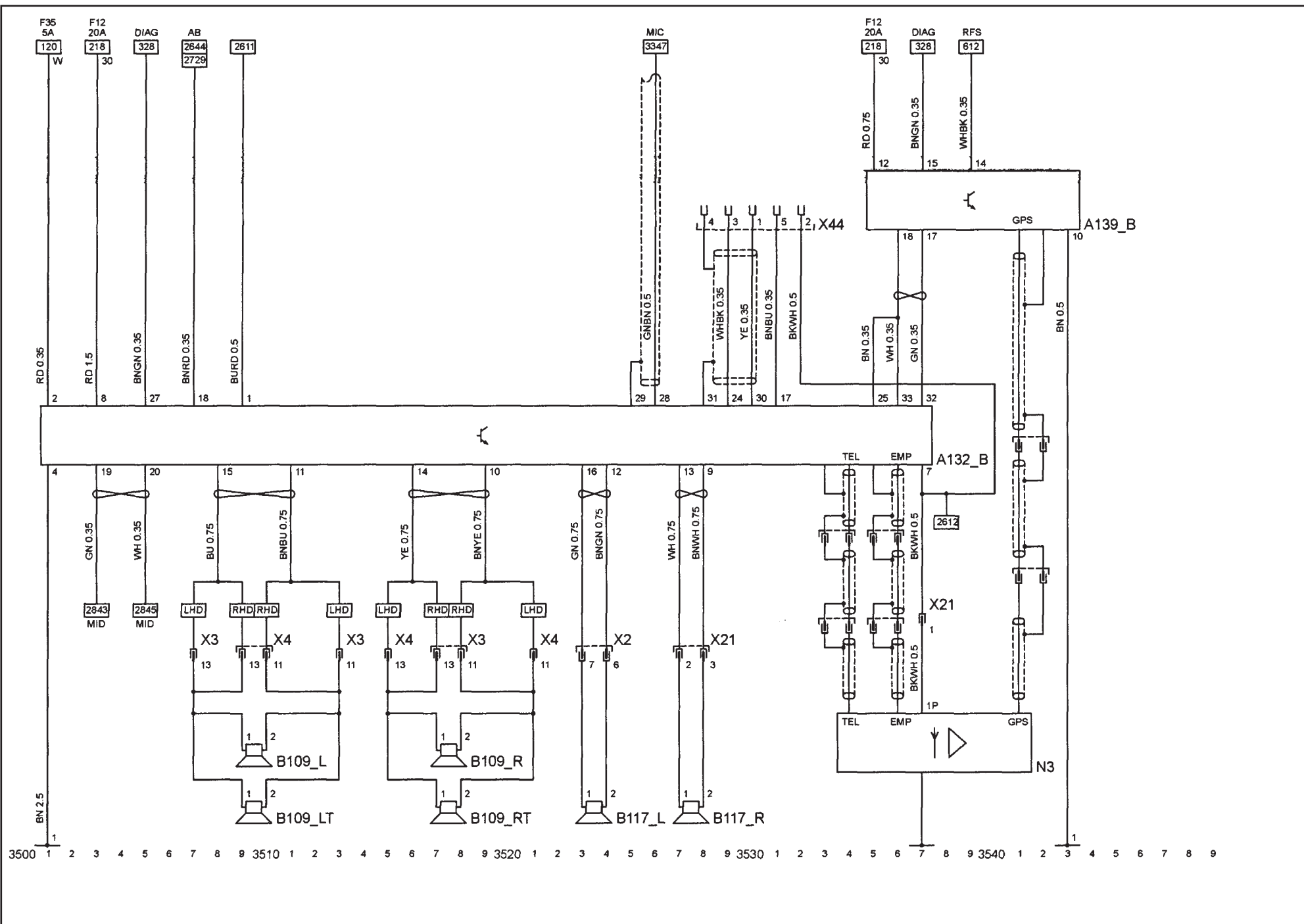


Schéma électrique Corsa-C

Circuits électriques

Système de navigation Téléphone	3600 - 3648
(système de navigation)	3623 - 3634
Telematic	3636 - 3648

Points de masse

- 1** Tunnel

Abréviations

AB	Airbag
BCM	Module d'équipement électronique de carrosserie
DIAG	Fiche de diagnostic
GID	Affichage infos graphique
LHD	Direction à gauche
MIC	Microphone
NAV	Système de navigation
RFS	Feu de recul
RHD	Direction à droite
TM	Télématique
WEG	Signal de vitesse de véhicule

Codes de composants

A132_C	Autoradio - système de navigation
A139_A	Télématique
B109_L	Haut-parleur avant gauche
B109_LT	Haut-parleur aigu - A l'avant, côté gauche
B109_R	Haut-parleur avant droit
B109_RT	Haut-parleur aigu - A l'avant, côté droit
B117_L	Haut-parleurs - Tôle latérale arrière gauche
B117_R	Haut-parleurs - Tôle latérale arrière droite
N3	Amplificateur d'antenne, toit
X2	Tableau de bord et carrosserie arrière gauche
X3	Tableau de bord et porte conducteur
X4	Tableau de bord et porte passager avant
X8	Fiche de téléphone
X21	Tableau de bord et carrosserie arrière droite
X44	Combiné du téléphone

