

CARACTÉRISTIQUES

- Cette étude traite du Nissan Patrol GR Y 61 à partir de sa commercialisation début 1998.

Caractéristiques dimensionnelles et pondérales

CARROSSERIE

- Le Nissan Patrol GR est soumis à une identification par "Code National d'Identification du Type" (CNIT). Ceci rend donc impossible le listage des modèles et des types.
- Il existe en deux niveaux de finition (S et SE), en châssis court ou long (3 ou 5 portes) et en une seule motorisation (2,8l TDi).
- La puissance fiscale est de 11 CV.

DIMENSIONS (en m)

	Châssis court	Châssis long
Longueur hors-tout	4,440	5,010
Largeur hors-tout	1,930	1,930
Hauteur hors-tout	1,840	1,855
Empattement	2,398	2,968
Voie avant/arrière	1,605/1,625	1,605/1,625
Coffre : mini/maxi (volume en dm ³)	620/1652	303/2226

POIDS ET CHARGES (en kg)

	Châssis court	Châssis long
Poids à vide	2090	2245
Poids total en charge	2700	2920
Charge utile	528	598
Poids tractable maxi freiné	3500	
Charge maxi sur galerie de toit	200	

Caractéristiques pratiques

CAPACITÉS (en l)

- Réservoir à carburant 95
- Huile moteur :
 - avec échange du filtre à huile 6,4
 - sans échange du filtre à huile 5,8
- Liquide de refroidissement :
 - sans chauffage arrière..... 11,6
 - avec chauffage arrière..... 12,7
- Huile de boîte de vitesses manuelle 5,1
- Huile de boîte de transfert 1,9
- Huile du différentiel :
 - avant 5,4
 - arrière sans verrouillage de différentiel 2,8
 - arrière avec verrouillage de différentiel 3,0

PERFORMANCES

- 0 à 100 km/h (en s) :
 - châssis court 17,5
 - châssis long..... 18,4
- Vitesse maxi (en km/h) 155

CONSOMMATIONS (en l/100 km) :

- Cycle urbain..... 14,5
- Cycle extra-urbain..... 9,5
- Cycle mixte 11,2
- Émissions CO₂ (en g/km) 310

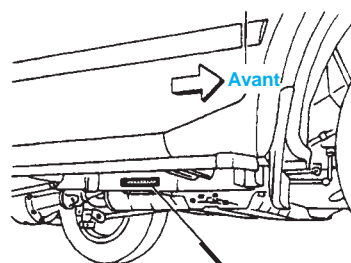

ROUES ET PNEUMATIQUES

- Jantes 8-J16
- Pneumatiques 265/70 R16
- Pression des pneus (bar)
 - AV -2,0
 - AR -2,6


Identifications intérieures

NUMÉRO D'IDENTIFICATION

Plaque d'identification du véhicule

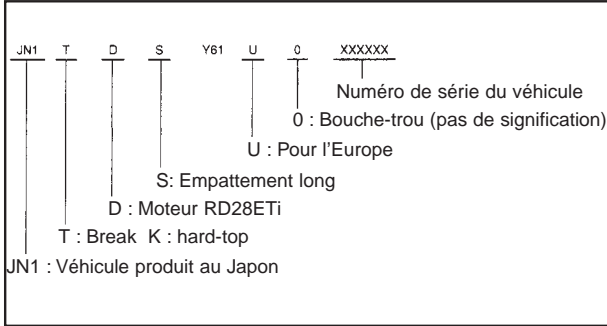


Numéro d'identification du véhicule



NUMÉRO D'IDENTIFICATION DU VÉHICULE (NUMÉRO DE CHÂSSIS)

Significations des préfixes et des suffixes



PLAQUE D'IDENTIFICATION

NISSAN MOTOR CO., LTD. JAPAN

型式 TYPE ①
TIPO

CHASSIS NO. NO DE CHASSIS ②

MODEL MODELO ③

○ カラー COLOR TRIM トリム COLOR GUARNICION ④ ⑤ ○

エンジン ENGINE ⑥ ⑦ cc

シリンダー MOTOR ⑧ ⑨

ミッション TRANS AXLE ⑧ ⑨

アクスル TRANS EJE

工場 PLANT
PLANTA

日産自動車株式会社

1 : Numéro d'approbation du véhicule
2 : Numéro d'identification du véhicule (numéro de châssis)
3 : Modèle
4 : Code de couleur de carrosserie
5 : Code de couleur des garnitures
6 : Modèle de moteur
7 : Cylindrée du moteur
8 : Modèle de boîte/pont
9 : Modèle d'essieu

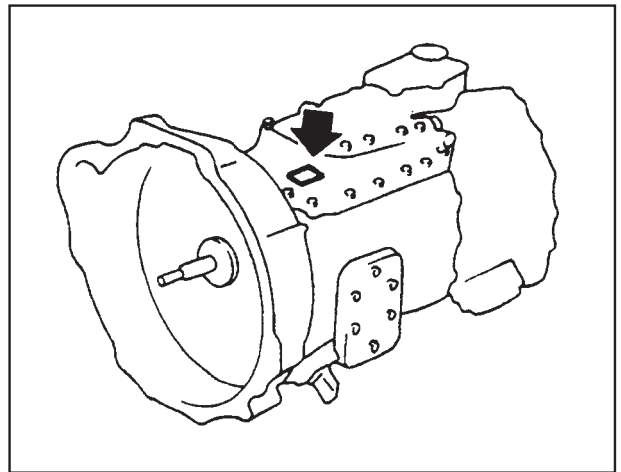
NUMÉRO DE SÉRIE DU MOTEUR

Moteur RD28ETi

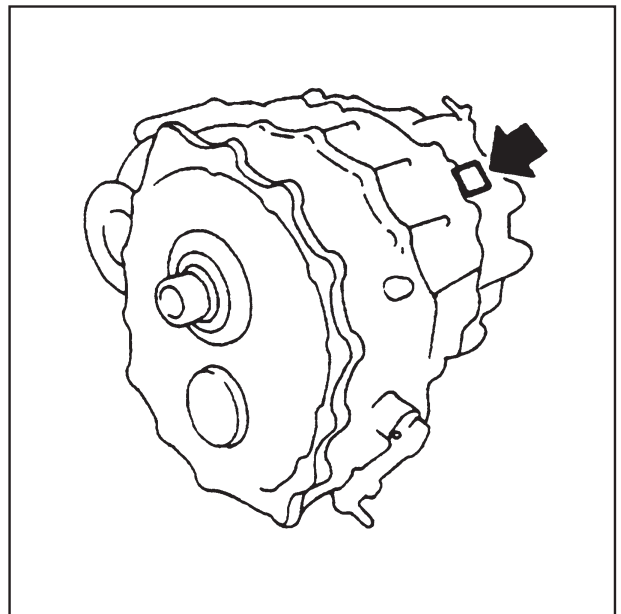
Avant

Poinçonné sur le bloc-cylindres

NUMÉRO DE SÉRIE DE LA BOÎTE DE VITESSES MANUELLE



NUMÉRO DE SÉRIE DE LA BOÎTE DE TRANSFERT



identifications extérieures








SE

PATROL GR

TD-6 INTERCOOLER

GÉNÉRALITÉS

MÉCANIQUE

ÉQUIPEMENT ÉLECTRIQUE

CARROSSERIE