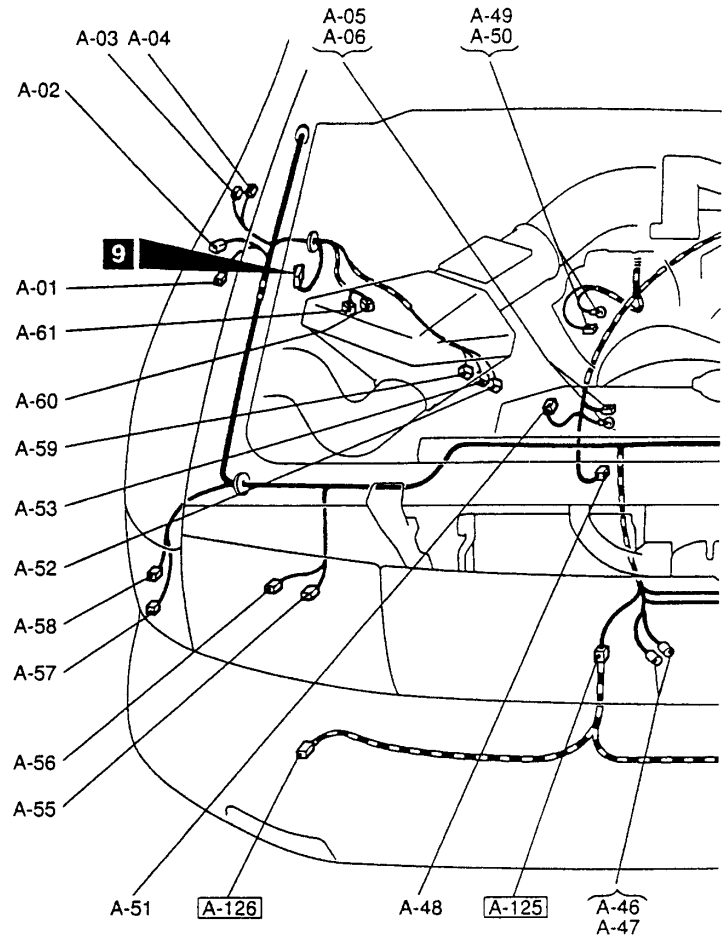


## Schémas de configuration des faisceaux de câblage

## COMPARTIMENT MOTEUR

Véhicules avec moteur 6G72

Symbole de  
connecteur**A**

A-01 (4-B)	Moteur de lave-phare et capteur de niveau de liquide de lave-phare	A-22X (4)	Relais d'alternateur
A-02 (2)	Clignotant latéral (Droit)	A-23X (4)	Relais de feux antibrouillard arrière
A-03 (2-B)	Antenne motorisée	A-24X (4)	Relais de feux arrière
A-04 (3-B)	Antenne motorisée	A-25X (4)	Relais de moteur de ventilateur de condenseur
A-05 (1-B)	Démarrreur	A-26X (4)	Relais de compresseur de climatiseur
A-06 (1)	Démarrreur	A-27 (6-B)	Combinaison des câble de batterie et faisceau avant
A-07 (4-B)	Relais 2 des feux de jour	A-29 (10-B)	Combinaison des faisceau de feux de jour et faisceau avant ou connecteur de joint de faisceau avant
A-08 (4-B)	Relais 1 des feux de jour	A-30 (10-B)	Combinaison des faisceau de feux de jour et faisceau avant ou connecteur de joint de faisceau avant
A-09 (12-B)	Bloc de commande des feux de jour	A-31 (4-B)	Relais d'avertisseur
A-11 (4-B)	Moteur d'essuie-glace de pare-brise		<Véhicules avec SRS>
A-13 (2-B)	Détecteur de niveau de liquide de frein	A-33 (2-B)	Feux combinés avant (Gauche)
A-16 (12-B)	Combinaison des faisceau de commande et faisceau avant	A-34 (2-GR)	Feux combinés avant (Gauche)
A-17 (2)	Clignotant latéral (Gauche)	A-35 (7)	Dispositif de réglage des faisceaux lumineux de phares (Gauche)
A-18 (2-G)	Moteur de lave-glace de pare-brise		
A-19X (4)	Connecteur de pontage		
A-20X (4)	Relais de phares		
A-21X (4)	Relais de moteur de ventilateur du refroidisseur d'air de suralimentation		

GÉNÉRALITÉS

MÉCANIQUE

ÉQUIPEMENT ÉLECTRIQUE

CARROSSERIE

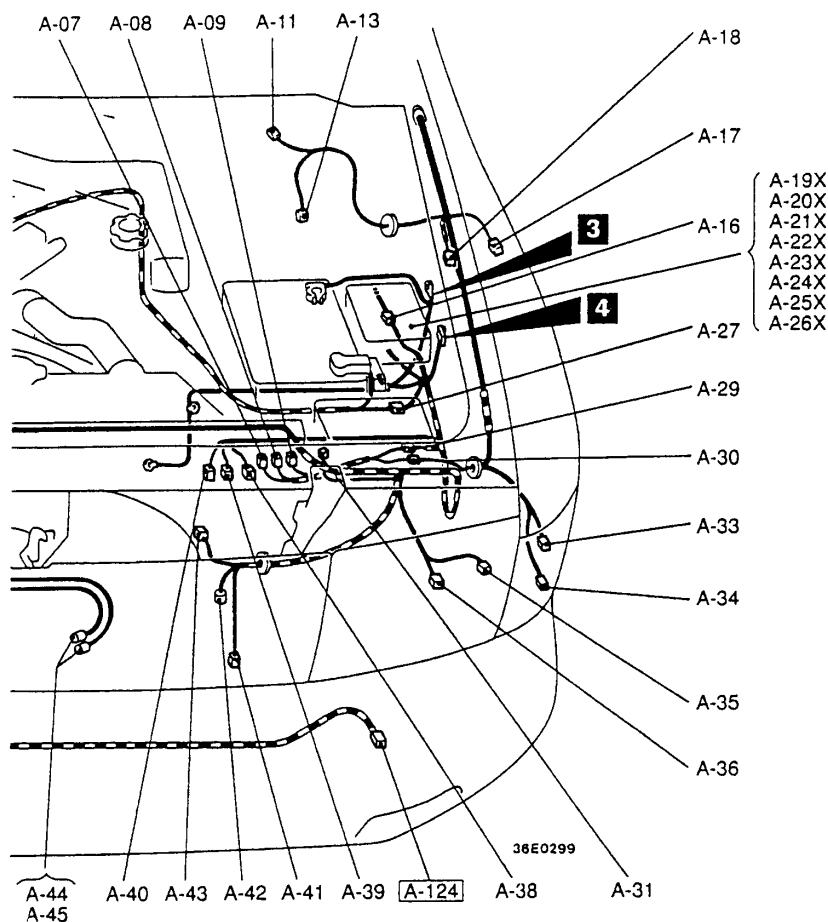
# ÉQUIPEMENT ÉLECTRIQUE

GÉNÉRALITÉS

MÉCANIQUE

ÉQUIPEMENT ÉLECTRIQUE

CARROSSERIE

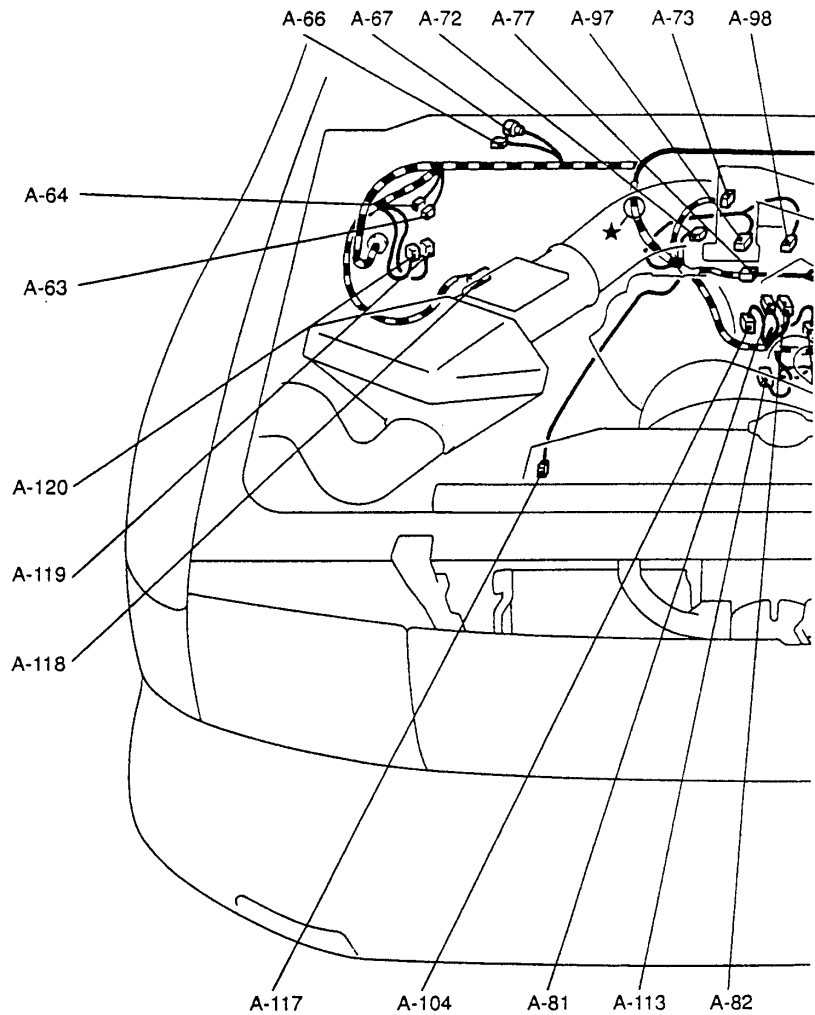


A-36 (3-B)	Phares (Gauche)	A-53 (4-B)	Amortisseur (Avant: droit)
A-38 (2-B)	Capteur de vitesse (Avant: gauche)	A-55 (3-B)	<Amortisseur variable à commande à distance électrique>
A-39 (4-B)	Amortisseur (Avant: gauche)	A-56 (7)	Phares (Droit)
A-40 (1-B)	<Amortisseur variable à commande à distance électrique>	A-57 (2-GR)	Dispositif de réglage des faisceaux lumineux de phares (Droit)
A-41 (2-B)	Embrayage magnétique <Climatiseur>	A-58 (2-B)	Feux combinés avant (Droit)
A-42 (2-BR)	Capteur thermique (Air extérieur)	A-59 (2-GR)	Contacteur d'enclenchement de roue libre
A-43 (2-B)	<Multimètre>	A-60 (2-B)	Electrovanne A
A-44 (1)	Manocontact double	A-61 (2-B)	(SUPPER SELECT 4WD)
A-45 (1)	Moteur de ventilateur de condenseur	A-124 (2-BR)	Electrovanne B
A-46 (1)	Avertisseur (LO)	A-125 (4-B)	(SUPPER SELECT 4WD)
A-47 (1)	Avertisseur (HI)	A-126 (2-BR)	Feux antibrouillard avant (Gauche)
A-48 (1-B)	Avertisseur (HI)		Combinaison des faisceau avant et faisceau de feu antibrouillard avant
A-49 (2-B)	Manocontact d'huile		Feux antibrouillard avant (Droit)
A-50 (1)	Alternateur		
A-51 (2-B)	Alternateur		
A-52 (2-B)	Capteur de niveau d'huile moteur		
	Capteur de vitesse (Avant: droit) <ABS>		

Remarque  
Le numéro de connecteur entouré d'un cadre indique le connecteur qui à été récemment ajouté.

## Véhicules avec moteur 6G72

Symbole de connecteur

**A**

A-62 (4-B) Actionneur de régulation de automatique de vitesse  
 A-63 (6-B) Unité de hydraulique  
 A-64 (2-B) Unité de hydraulique  
 A-66 (1-L) Connecteur de détection de régime de moteur  
 A-67 (1-B) Connecteur à contrôle de pompe d'alimentation  
 A-72 (6-B) Servocommande de régime de ralenti  
 A-73 (4-B) Capteur de position du papillon  
 A-74 (2-GR) Injecteur N° 1

A-75 (2-GR) Injecteur N° 3  
 A-76 (2-GR) Injecteur N° 5  
 A-77 (8-B) Combinaison des faisceau d'injecteur et faisceau de commande  
 A-78 (2-B) Condensateur  
 A-81 (6-B) Transistor de puissance  
 A-82 (3-B) Transistor de puissance  
 A-83 (2-GR) Injecteur N° 6  
 A-84 (2-GR) Injecteur N° 4  
 A-85 (2-GR) Injecteur N° 2

GÉNÉRALITÉS

MÉCANIQUE

ÉQUIPEMENT ÉLECTRIQUE

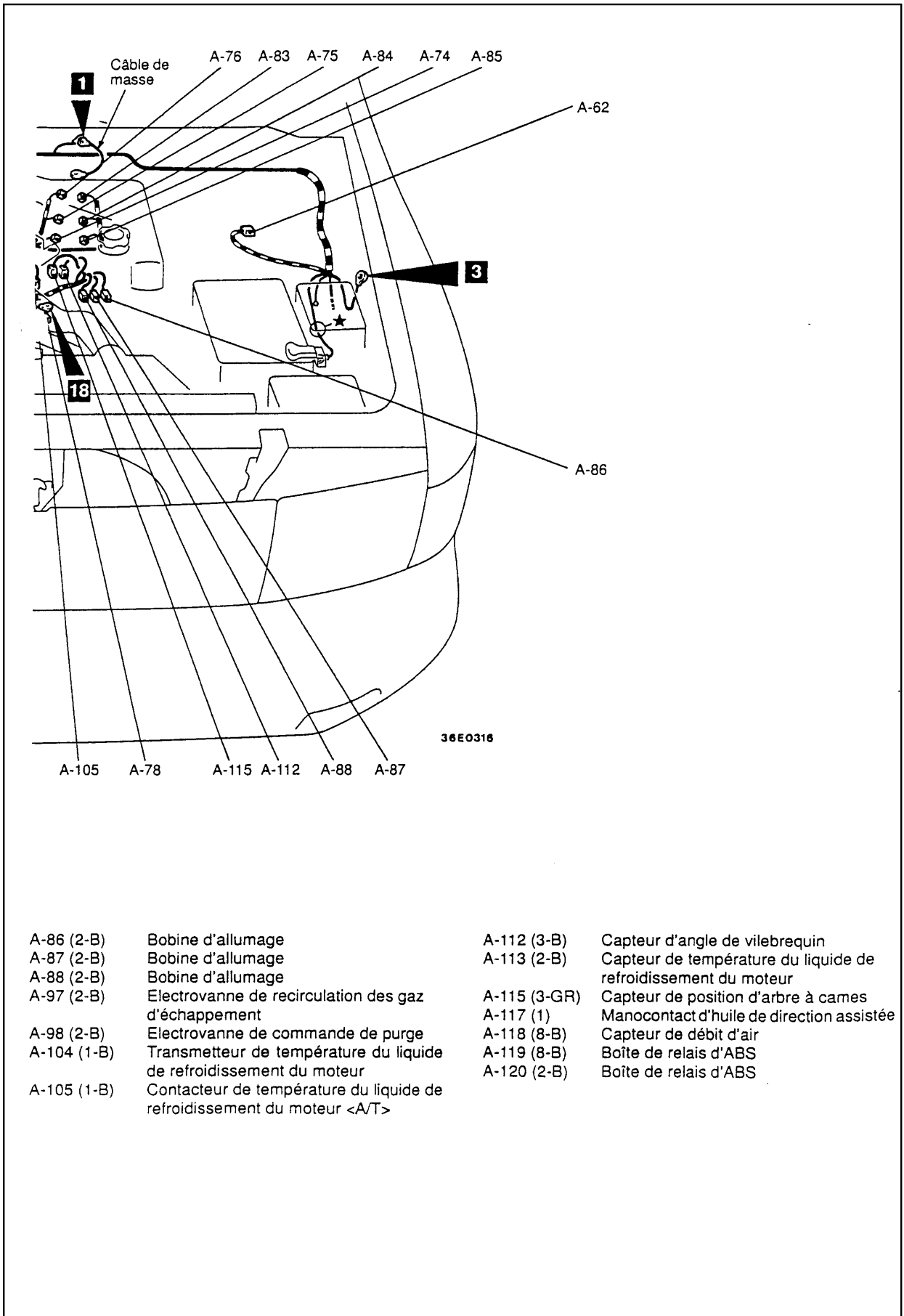
CARROSSERIE

GÉNÉRALITÉS

MÉCANIQUE

ÉQUIPEMENT ÉLECTRIQUE

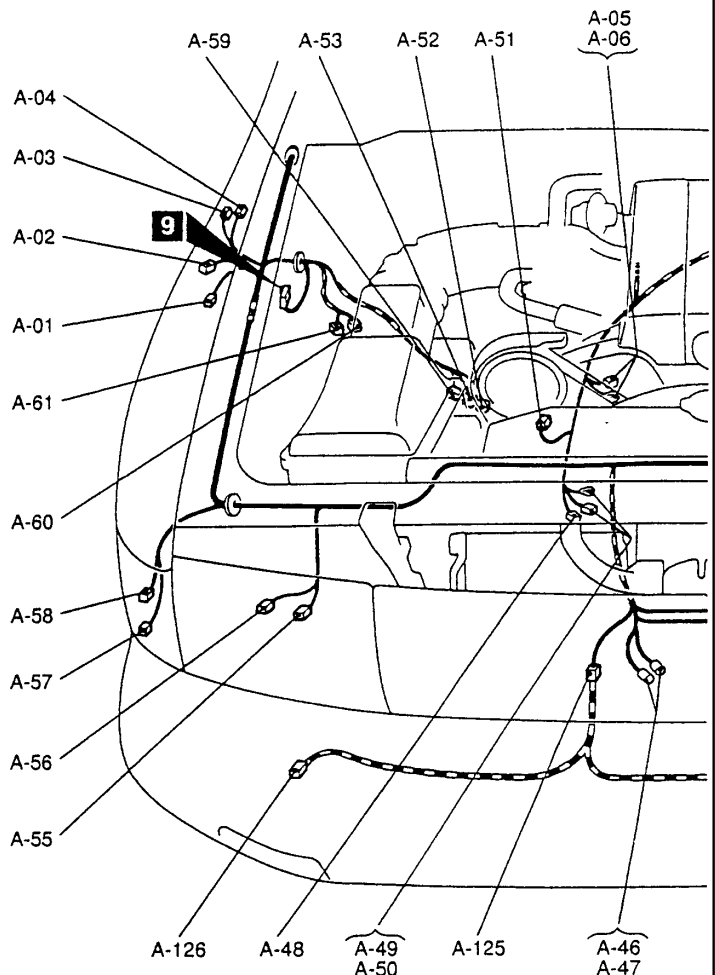
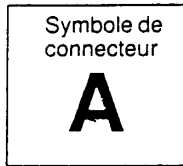
CARROSSERIE



- |             |   |              |  |
|-------------|---|--------------|--|
| A-86 (2-B)  | Bobine d'allumage   | A-112 (3-B)  | Capteur d'angle de vilebrequin                                 |
| A-87 (2-B)  | Bobine d'allumage   | A-113 (2-B)  | Capteur de température du liquide de refroidissement du moteur |
| A-88 (2-B)  | Bobine d'allumage   | A-115 (3-GR) | Capteur de position d'arbre à cames                            |
| A-97 (2-B)  | Electrovanne de recirculation des gaz d'échappement                     | A-117 (1)    | Manocontact d'huile de direction assistée                      |
| A-98 (2-B)  | Electrovanne de commande de purge                                       | A-118 (8-B)  | Capteur de débit d'air   |
| A-104 (1-B) | Transmetteur de température du liquide de refroidissement du moteur     | A-119 (8-B)  | Boîte de relais d'ABS  |
| A-105 (1-B) | Contacteur de température du liquide de refroidissement du moteur <A/T> | A-120 (2-B)  | Boîte de relais d'ABS  |

## COMPARTIMENT MOTEUR

Véhicules avec moteur 6G74



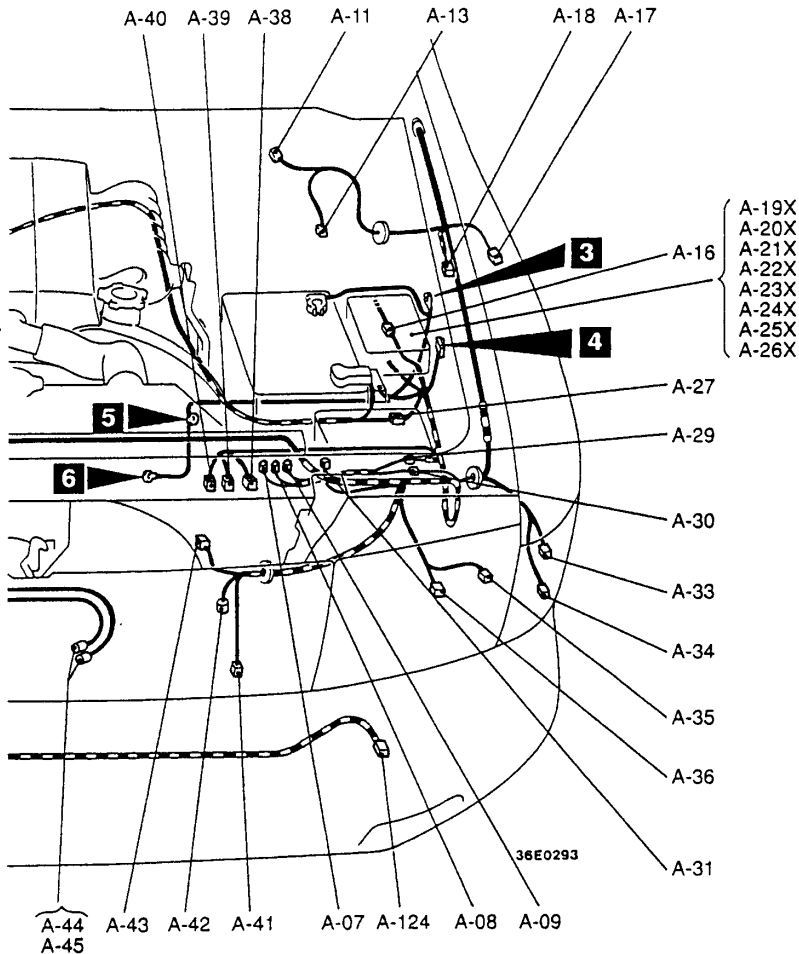
A-01 (4-B)	Moteur de lave-phare et capteur de niveau de liquide de lave-phare	A-22X (4)	Relais d'alternateur
A-02 (2)	Clignotant latéral (Droit)	A-23X (4)	Relais de feu antibrouillard arrière
A-03 (2-B)	Antenne motorisée	A-24X (4)	Relais de feux arrière
A-04 (3-B)	Antenne motorisée	A-25X (4)	Relais de moteur de ventilateur de condenseur
A-05 (1-B)	Démarrreur	A-26X (4)	Relais de compresseur de climatiseur
A-06 (1)	Démarrreur	A-27 (6-B)	Combinaison des câble de batterie et faisceau avant
A-07 (4-B)	Relais 2 des feux de jour	A-29 (10-B)	Combinaison des faisceau de feux de jour et faisceau avant ou connecteur de joint de faisceau avant
A-08 (4-B)	Relais 1 des feux de jour	A-30 (10-B)	Combinaison des faisceau de feux de jour et faisceau avant ou connecteur de joint de faisceau avant
A-09 (12-B)	Bloc de commande des feux de jour	A-31 (4-B)	Relais d'avertisseur
A-11 (4-B)	Moteur d'essuie-glace de pare-brise	A-33 (2-B)	Feux combinés avant (Gauche)
A-13 (2-B)	Détecteur de niveau de liquide de frein	A-34 (2-GR)	Feux combinés avant (Gauche)
A-16 (12-B)	Combinaison des faisceau de commande et faisceau avant		
A-17 (2)	Clignotant latéral (Gauche)		
A-18 (2-G)	Moteur de lave-glace de pare-brise		
A-19X (4)	Connecteur de pontage		
A-20X (4)	Relais de phares		
A-21X (4)	Relais de moteur de ventilateur du refroidisseur d'air de suralimentation		
		A-46	A-47
		A-48	
		A-49	A-50
		A-125	
		A-126	

GÉNÉRALITÉS

MÉCANIQUE

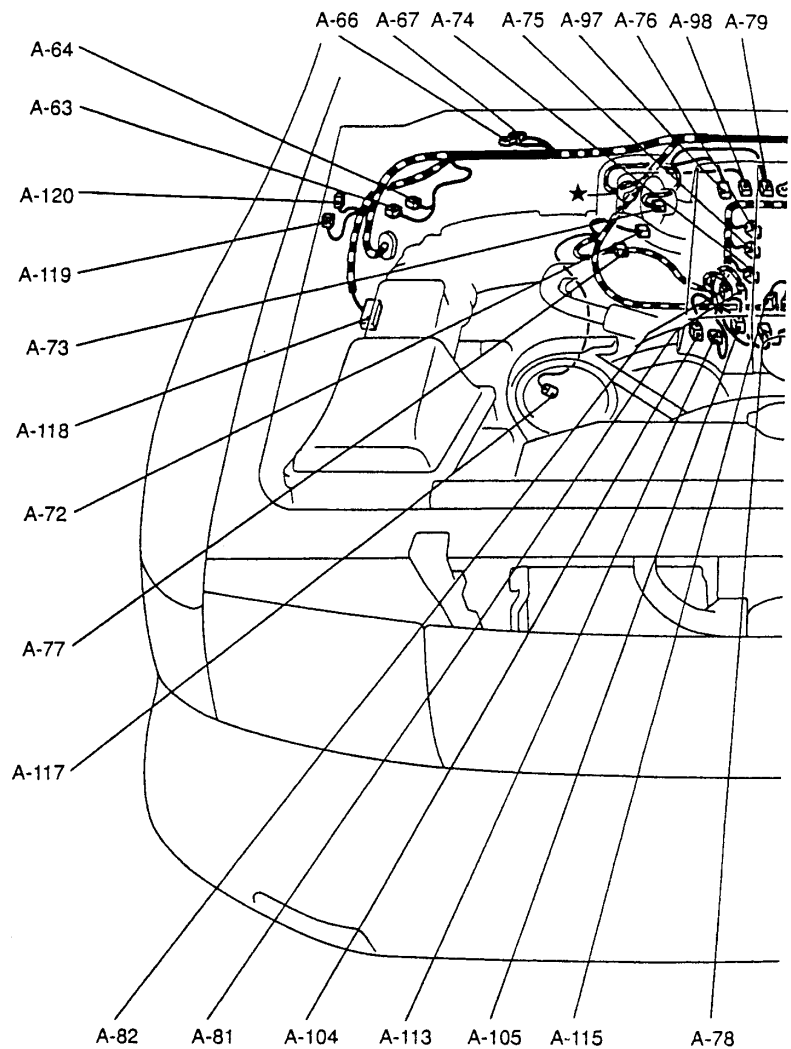
ÉQUIPEMENT ÉLECTRIQUE

CARROSSERIE



- |             |   |              |  |
|-------------|---|--------------|--|
| A-35 (7)    | Dispositif de réglage des faisceaux lumineux de phares (Gauche)                     | A-52 (2-B)   | Capteur de vitesse (Avant: droit) <ABS>  |
| A-36 (3-B)  | Phares (Gauche)   | A-53 (4-B)   | Amortisseur (Avant: droit) <Amortisseur variable à commande à distance électrique> |
| A-38 (2-B)  | Capteur de vitesse (Gauche)   | A-55 (3-B)   | Phares (Droit)   |
| A-39 (4-B)  | Amortisseur (Avant: gauche) <Amortisseur variable à commande à distance électrique> | A-56 (7)     | Dispositif de réglage des faisceaux lumineux de phares (Droit)                     |
| A-40 (1-B)  | Embrayage magnétique <Climatiseur>  | A-57 (2-GR)  | Feux combinés avant (Droit)  |
| A-41 (2-B)  | Capteur thermique (Air extérieur) <Multimètre>                                      | A-58 (2-B)   | Feux combinés avant (Droit)  |
| A-42 (2-BR) | Manocontact double  | A-59 (2-GR)  | Contacteur d'enclenchement de roue libre   |
| A-43 (2-B)  | Moteur de ventilateur de condenseur   | A-60 (2-B)   | Electrovanne A (SUPPER SELECT 4WD)   |
| A-44 (1)    | Avertisseur (LO)  | A-61 (2-B)   | Electrovanne B (SUPPER SELECT 4WD)   |
| A-45 (1)    | Avertisseur (LO)  | A-124 (2-BR) | Feux antibrouillard avant (Gauche)   |
| A-46 (1)    | Avertisseur (HI)  | A-125 (4-B)  | Combinaison des faisceau avant et faisceau de feu antibrouillard avant             |
| A-47 (1)    | Avertisseur (HI)  | A-126 (2-BR) | Feux antibrouillard avant (Droit)  |
| A-48 (1-B)  | Manocontact d'huile   |              |  |
| A-49 (2-B)  | Alternateur   |              |  |
| A-50 (1)    | Alternateur   |              |  |
| A-51 (2-B)  | Capteur de niveau d'huile moteur  |              |  |

## Véhicules avec moteur 6G74

Symbole de  
connecteur**A**

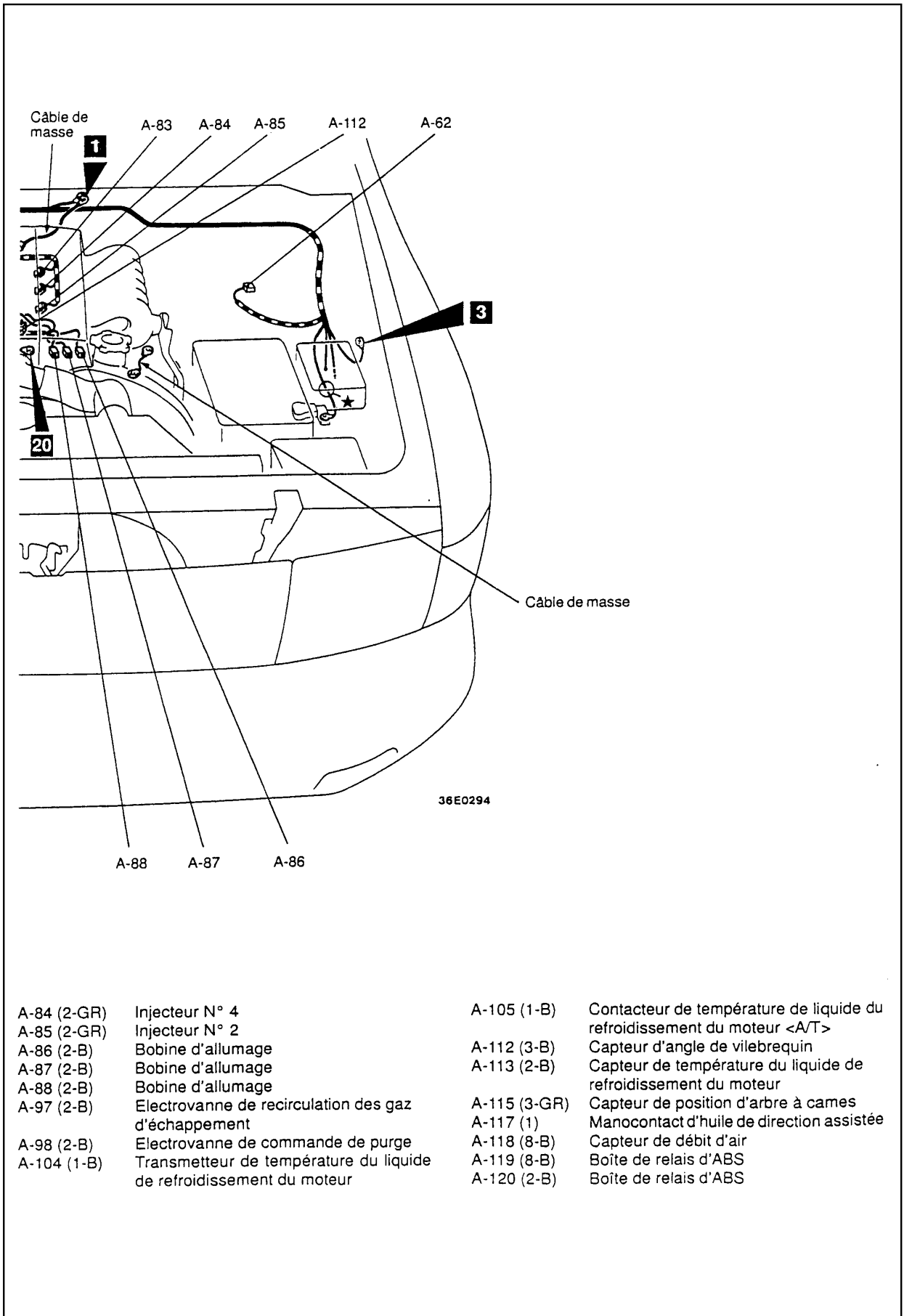
A-62 (4-B)	Actionneur de régulation de automatique de vitesse	A-74 (2-GR)	Injecteur N° 1
A-63 (6-B)	Unité de hydraulique	A-75 (2-GR)	Injecteur N° 3
A-64 (2-B)	Unité de hydraulique	A-76 (2-GR)	Injecteur N° 5
A-66 (1-L)	Connecteur de détection de régime de moteur	A-77 (8-B)	Combinaison des faisceau d'injecteur et faisceau de commande
A-67 (1-B)	Connecteur à contrôle de pompe à carburant	A-78 (2-B)	Condensateur
A-72 (6-B)	Servocommande de régime de ralenti	A-79 (2-GR)	Capteur de cognement
A-73 (4-B)	Capteur de position du papillon	A-81 (6-B)	Transistor de puissance
		A-82 (3-B)	Transistor de puissance
		A-83 (2-GR)	Injecteur N° 6

GÉNÉRALITÉS

MÉCANIQUE

ÉQUIPEMENT ÉLECTRIQUE

CARROSSERIE

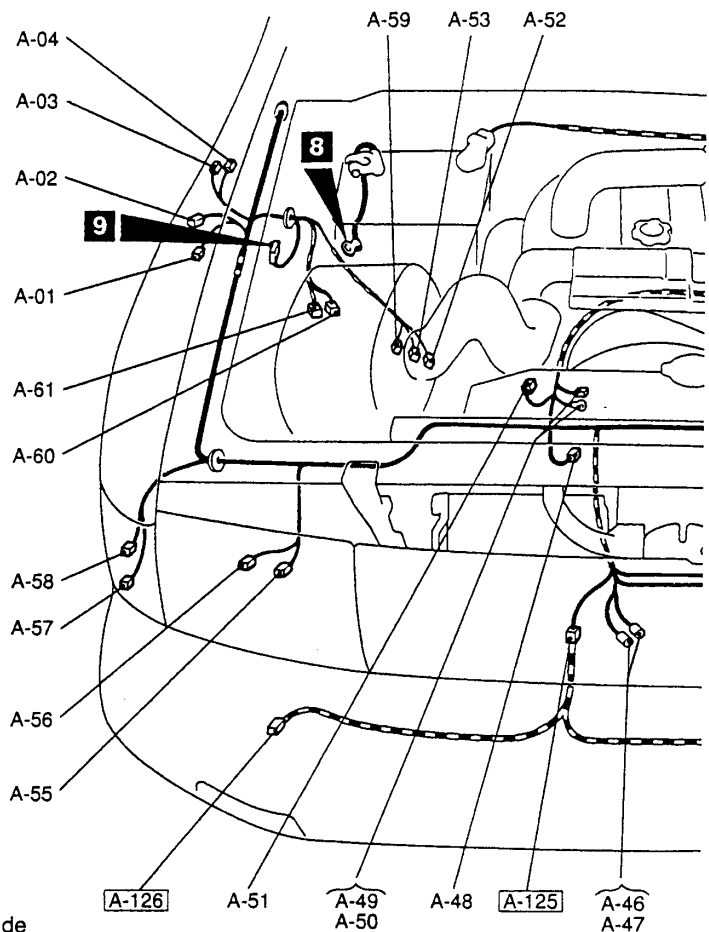


- |             |   |              |   |
|-------------|---|--------------|---|
| A-84 (2-GR) | Injecteur N° 4  | A-105 (1-B)  | Contacteur de température de liquide du refroidissement du moteur <A/T> |
| A-85 (2-GR) | Injecteur N° 2  | A-112 (3-B)  | Capteur d'angle de vilebrequin  |
| A-86 (2-B)  | Bobine d'allumage   | A-113 (2-B)  | Capteur de température du liquide de refroidissement du moteur          |
| A-87 (2-B)  | Bobine d'allumage   | A-115 (3-GR) | Capteur de position d'arbre à cames                                     |
| A-88 (2-B)  | Bobine d'allumage   | A-117 (1)    | Manocontact d'huile de direction assistée                               |
| A-97 (2-B)  | Electrovanne de recirculation des gaz d'échappement                 | A-118 (8-B)  | Capteur de débit d'air  |
| A-98 (2-B)  | Electrovanne de commande de purge                                   | A-119 (8-B)  | Boîte de relais d'ABS   |
| A-104 (1-B) | Transmetteur de température du liquide de refroidissement du moteur | A-120 (2-B)  | Boîte de relais d'ABS   |



## COMPARTIMENT MOTEUR

Véhicules avec moteur 4D56

Symbole de  
connecteur**A**

A-01 (4-B)	Moteur de lave-phare et capteur de niveau de liquide de lave-phare	A-20X (4)	Relais de phare
A-02 (2)	Clignotant latéral (Droit)	A-21X (4)	Relais de moteur de ventilateur du refroidisseur d'air de suralimentation
A-03 (2-B)	Antenne motorisée	A-22X (4)	Relais d'alternateur
A-04 (3-B)	Antenne motorisée	A-23X (4)	Relais de feu antibrouillard arrière
A-05 (1-B)	Démarrreur	A-24X (4)	Relais de feux arrière
A-06 (1)	Démarrreur	A-25X (4)	Relais de moteur de ventilateur de condenseur
A-07 (4-B)	Relais 2 des feux de jour	A-26X (4)	Relais de compresseur de climatiseur
A-08 (4-B)	Relais 1 des feux de jour	A-27 (6-B)	Combinaison de câble de batterie et de faisceau avant
A-09 (12-B)	Bloc de commande des feux de jour	A-29 (10-B)	Combinaison des faisceau de feux de jour et faisceau avant ou connecteur de joint de faisceau avant
A-10 (5-B)	Relais de démarrage	A-30 (10-B)	Combinaison des faisceau de feux de jour et faisceau avant ou connecteur de joint de faisceau avant
A-11 (4-B)	Moteur d'essuie-glace de pare-brise	A-33 (2-B)	Feux combinés avant (Gauche)
A-12 (1-B)	Contacteur de dépression	A-34 (2-GR)	Feux combinés avant (Gauche)
A-13 (2-B)	Détecteur de niveau de liquide de frein	A-35 (7)	Dispositif de réglage des faisceaux lumineux de phares (Gauche)
A-14 (4-B)	Pas de connexion		
A-15 (4-L)	Relais de commande de moteur de ventilateur de condenseur		
A-16 (12-B)	Combinaison des faisceau de commande et faisceau avant		
A-17 (2)	Clignotant latéral (Gauche)		
A-18 (2-G)	Moteur de lave-glace de pare-brise		
A-19X (4)	Connecteur de pontage		

GÉNÉRALITÉS

MÉCANIQUE

ÉQUIPEMENT ÉLECTRIQUE

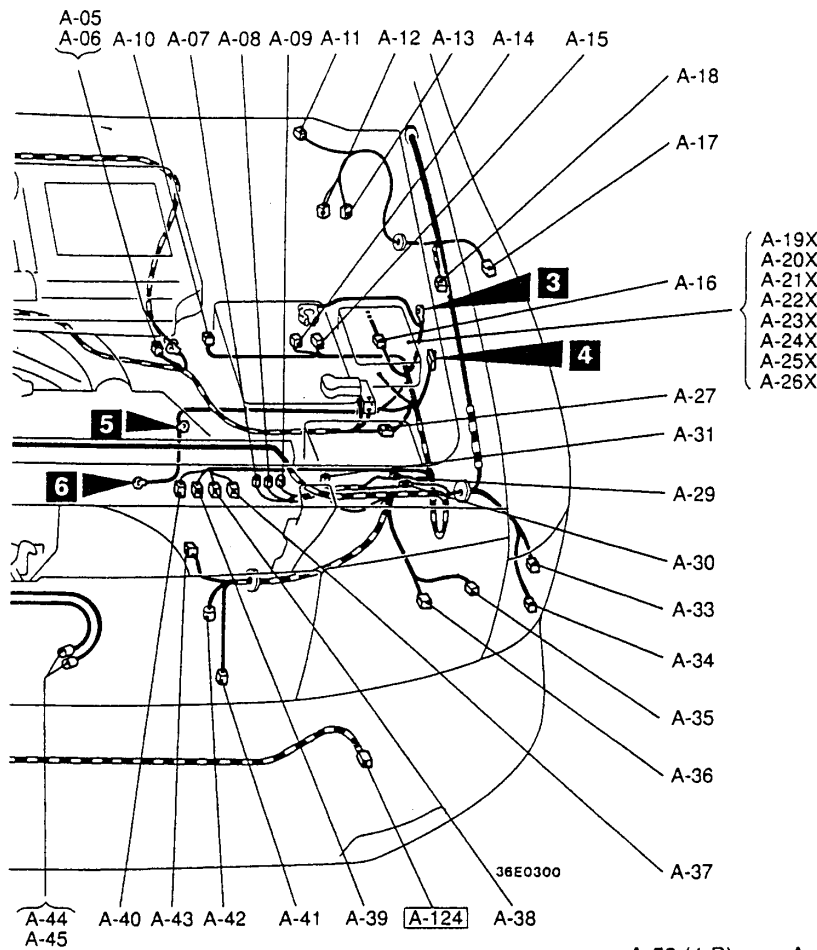
CARROSSERIE

GÉNÉRALITÉS

MÉCANIQUE

ÉQUIPEMENT ÉLECTRIQUE

CARROSSERIE



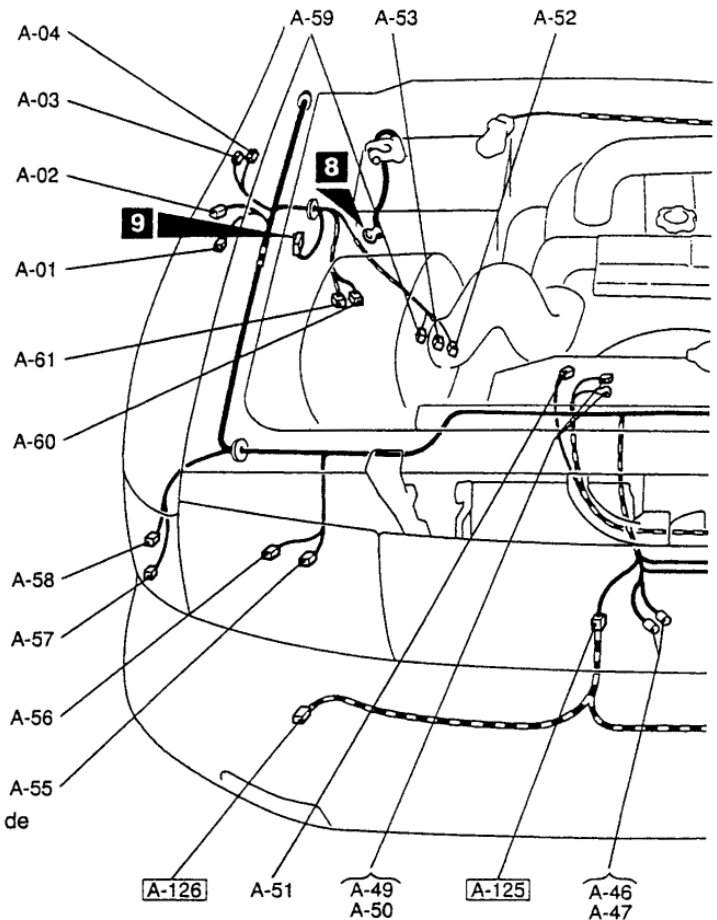
- A-36 (3-B) Phares (Gauche)
- A-37 (1) Pas de connexion
- A-38 (2-B) Capteur de vitesse (Gauche)
- A-39 (4-B) Amortisseur (Avant: gauche)  
<Amortisseur variable à commande à distance électrique>
- A-40 (1-B) Embrayage magnétique <Climatiseur>
- A-41 (2-B) Capteur thermique (Air extérieur)  
<Multimètre>
- A-42 (2-BR) Manoccontact double
- A-43 (2-B) Moteur de ventilateur de condenseur
- A-44 (1) Avertisseur (LO)
- A-45 (1) Avertisseur (LO)
- A-46 (1) Avertisseur (HI)
- A-47 (1) Avertisseur (HI)
- A-48 (1-B) Manoccontact d'huile
- A-49 (2-B) Alternateur
- A-50 (1) Alternateur
- A-51 (2-B) Capteur de niveau d'huile moteur
- A-52 (2-B) Capteur de vitesse (Avant: droit) <ABS>

- A-53 (4-B) Amortisseur (Avant: droit)  
<Amortisseur variable à commande à distance électrique>
- A-55 (3-B) Phares (Droit)
- A-56 (7) Dispositif de réglage des faisceaux lumineux de phares (Droit)
- A-57 (2-GR) Feux combinés avant (Droit)
- A-58 (2-B) Feux combinés avant (Droit)
- A-59 (2-GR) Contacteur d'enclenchement de roue libre
- A-60 (2-B) Electrovanne A (SUPPER SELECT 4WD)
- A-61 (2-B) Electrovanne B (SUPPER SELECT 4WD)
- A-124 (2-BR) Feux antibrouillard avant (Gauche)
- A-125 (4-B) Combinaison des faisceau avant et faisceau de feu antibrouillard avant
- A-126 (2-BR) Feux antibrouillard avant (Droit)

Remarque  
Le numéro de connecteur entouré d'un cadre indique le connecteur qui a été récemment ajouté.

## COMPARTIMENT MOTEUR

Véhicules avec moteur 4M40

Symbole de  
connecteur**A**

A-01 (4-B)	Moteur de lave-phare et capteur de niveau de liquide de lave-phare		
A-02 (2)	Clignotant latéral (Droit)		
A-03 (2-B)	Antenne motorisée		
A-04 (3-B)	Antenne motorisée		
A-05 (1-B)	Démarrreur		
A-06 (1)	Démarrreur		
A-07 (4-B)	Relais 2 des feux de jour		
A-08 (4-B)	Relais 1 des feux de jour		
A-09 (12-B)	Bloc de commande des feux de jour		
A-10 (5-B)	Relais de démarrage		
A-11 (4-B)	Moteur d'essuie-glace de pare-brise		
A-12 (1-B)	Contacteur de dépression		
A-13 (2-B)	Détecteur de niveau de liquide de frein		
A-14 (4-B)	Relais de capacité de compresseur de climatiseur		
A-15 (4-L)	Relais de commande de moteur de ventilateur de condenseur		
A-16 (12-B)	Combinaison de faisceau de commande et faisceau avant		
A-17 (2)	Clignotant latéral (Gauche)		
A-18 (2-G)	Moteur de lave-glace de pare-brise		
A-19X (4)	Connecteur de pontage		
A-20X (4)	Relais de phares		
A-21X (4)	Relais de moteur de ventilateur du refroidisseur d'air de suralimentation		
		A-22X (4)	Relais d'alternateur
		A-23X (4)	Relais de feu antibrouillard arrière
		A-24X (4)	Relais de feux arrière
		A-25X (4)	Relais de moteur de ventilateur de condenseur
		A-26X (4)	Relais de compresseur de climatiseur
		A-27 (6-B)	Combinaison des câble de batterie et faisceau avant
		A-29 (10-B)	Combinaison des faisceau de feux de jour et faisceau avant ou connecteur de joint de faisceau avant
		A-30 (10-B)	Combinaison des faisceau de feux de jour et faisceau avant ou connecteur de joint de faisceau avant
		A-31 (4-B)	Relais d'avertisseur <Véhicules avec SRS>
		A-32 (2-B)	Résistance <pour circuit de veilleuse>
		A-33 (2-B)	Feux combiné avant (Gauche)
		A-34 (2-GR)	Feux combiné avant (Gauche)
		A-35 (7)	Dispositif de réglage des faisceaux lumineux de phares (Gauche)

GÉNÉRALITÉS

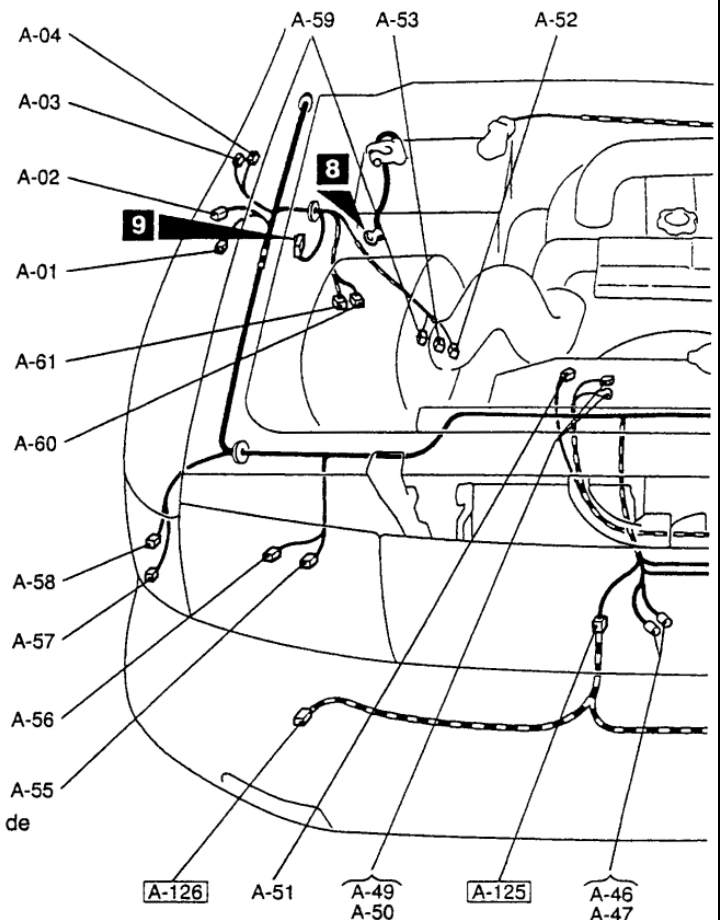
MÉCANIQUE

ÉQUIPEMENT ÉLECTRIQUE

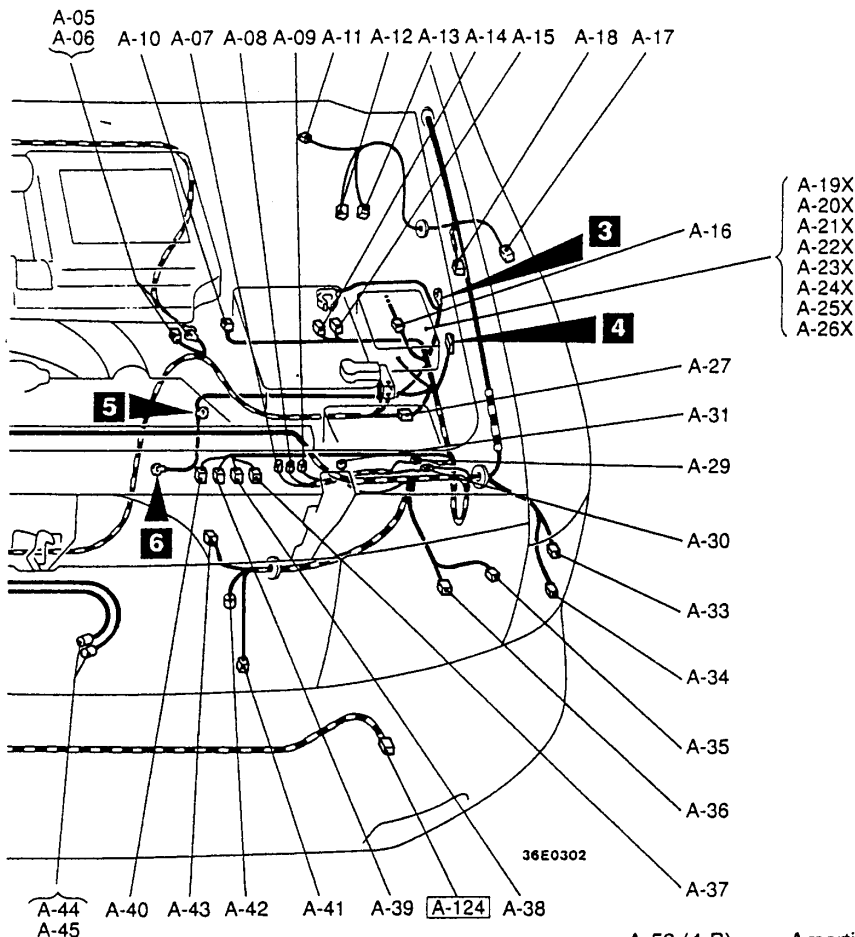
CARROSSERIE

# COMPARTIMENT MOTEUR

Véhicules avec moteur 4M40



- |             |   |             |   |
|-------------|---|-------------|---|
| A-01 (4-B)  | Moteur de lave-phare et capteur de niveau de liquide de lave-phare        |             |   |
| A-02 (2)    | Clignotant latéral (Droit)  |             |   |
| A-03 (2-B)  | Antenne motorisée   |             |   |
| A-04 (3-B)  | Antenne motorisée   |             |   |
| A-05 (1-B)  | Démarrreur  |             |   |
| A-06 (1)    | Démarrreur  |             |   |
| A-07 (4-B)  | Relais 2 des feux de jour   |             |   |
| A-08 (4-B)  | Relais 1 des feux de jour   |             |   |
| A-09 (12-B) | Bloc de commande des feux de jour   |             |   |
| A-10 (5-B)  | Relais de démarrage   |             |   |
| A-11 (4-B)  | Moteur d'essuie-glace de pare-brise                                       |             |   |
| A-12 (1-B)  | Contacteur de dépression  |             |   |
| A-13 (2-B)  | Détecteur de niveau de liquide de frein                                   |             |   |
| A-14 (4-B)  | Relais de capacité de compresseur de climatiseur                          |             |   |
| A-15 (4-L)  | Relais de commande de moteur de ventilateur de condenseur                 |             |   |
| A-16 (12-B) | Combinaison de faisceau de commande et faisceau avant                     |             |   |
| A-17 (2)    | Clignotant latéral (Gauche)   |             |   |
| A-18 (2-G)  | Moteur de lave-glace de pare-brise  |             |   |
| A-19X (4)   | Connecteur de pontage   |             |   |
| A-20X (4)   | Relais de phares  |             |   |
| A-21X (4)   | Relais de moteur de ventilateur du refroidisseur d'air de suralimentation |             |   |
|             |   | A-22X (4)   | Relais d'alternateur  |
|             |   | A-23X (4)   | Relais de feu antibrouillard arrière  |
|             |   | A-24X (4)   | Relais de feux arrière  |
|             |   | A-25X (4)   | Relais de moteur de ventilateur de condenseur   |
|             |   | A-26X (4)   | Relais de compresseur de climatiseur  |
|             |   | A-27 (6-B)  | Combinaison des câble de batterie et faisceau avant   |
|             |   | A-29 (10-B) | Combinaison des faisceau de feux de jour et faisceau avant ou connecteur de joint de faisceau avant |
|             |   | A-30 (10-B) | Combinaison des faisceau de feux de jour et faisceau avant ou connecteur de joint de faisceau avant |
|             |   | A-31 (4-B)  | Relais d'avertisseur  |
|             |   |             | <Véhicules avec SRS>  |
|             |   | A-32 (2-B)  | Résistance <pour circuit de veilleuse>  |
|             |   | A-33 (2-B)  | Feux combiné avant (Gauche)   |
|             |   | A-34 (2-GR) | Feux combiné avant (Gauche)   |
|             |   | A-35 (7)    | Dispositif de réglage des faisceaux lumineux de phares (Gauche)                                     |



- A-36 (3-B) Phares (Gauche)
- A-37 (1) Electrovanne de commande de capacité de compresseur de climatiseur
- A-38 (2-B) Capteur de vitesse (Avant: gauche) <ABS>
- A-39 (4-B) Amortisseur (Avant: gauche) <Amortisseur variable à commande à distance électrique>
- A-40 (1-B) Embayage magnétique <Climatiseur>
- A-41 (2-B) Capteur thermique (Air extérieur) <Multimètre>
- A-42 (2-BR) Manocontact double
- A-43 (2-B) Moteur de ventilateur de condenseur
- A-44 (1) Avertisseur (LO)
- A-45 (1) Avertisseur (LO)
- A-46 (1) Avertisseur (HI)
- A-47 (1) Avertisseur (HI)
- A-49 (2-B) Alternateur
- A-50 (1) Alternateur
- A-51 (2-B) Capteur de niveau d'huile moteur
- A-52 (2-B) Capteur de vitesse (Avant: droit) <ABS>

- A-53 (4-B) Amortisseur (Avant: droit) <Amortisseur variable à commande à distance électrique>
- A-55 (3-B) Phares (Droit)
- A-56 (7) Dispositif de réglage des faisceaux lumineux de phares (Droit)
- A-57 (2-GR) Feux combinés avant (Droit)
- A-58 (2-B) Feux combinés avant (Droit)
- A-59 (2-GR) Contacteur d'enclenchement de roue libre
- A-60 (2-B) Electrovanne A (SUPPER SELECT 4WD)
- A-61 (2-B) Electrovanne B (SUPPER SELECT 4WD)
- A-124 (2-BR) Feux antibrouillard avant (Gauche)
- A-125 (4-B) Combinaison des faisceau avant et faisceau de feu antibrouillard avant
- A-126 (2-BR) Feux antibrouillard avant (Droit)

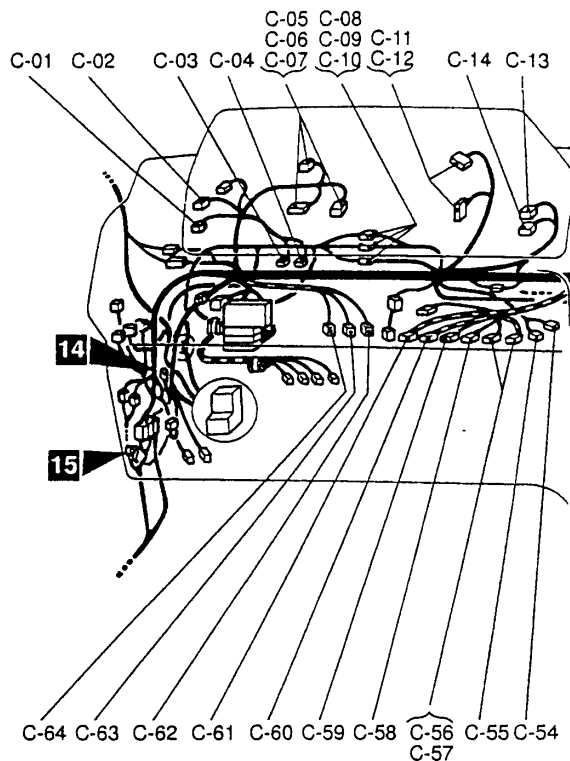
Remarque  
Le numéro de connecteur entouré d'un cadre indique le connecteur qui à été récemment ajouté.



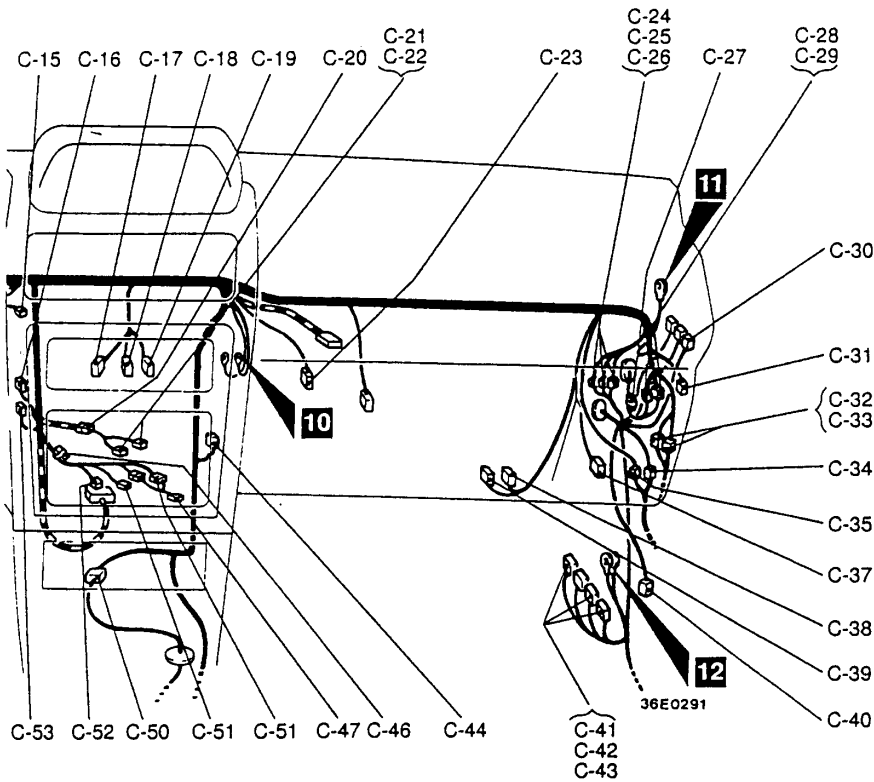
TABLIER

Symbole de connecteur

C



C-01 (8)	Commutateur de principal de régulation automatique de vitesses	C-20 (14)	Combinaison des faisceau de tablier et faisceau secondaire de radio
C-02 (6)	Commutateur de feux antibrouillard	C-21 (9)	Radio
C-03 (9)	Commutateur de rétroviseur à commande à distance	C-22 (5)	Radio
C-04 (4)	Rhéostat ou connecteur de pontage	C-23 (8-L)	Bloc de commande de climatiseur
C-05 (14-B)	Groupe de instruments de bord	C-24 (22-L)	Combinaison des faisceau de commande et faisceau de tablier
C-06 (2-B)	Groupe de instruments de bord	C-25 (8-L)	Combinaison des faisceau de commande et faisceau de tablier
C-07 (12)	Groupe de instruments de bord	C-26 (8-L)	Combinaison des faisceau de commande et faisceau de tablier
C-08 (8-B)	Combinaison des faisceau avant et faisceau de tablier	C-27 (2)	Diode (pour circuit SUPER SELECT 4WD)
C-09 (2-B)	Combinaison des faisceau avant et faisceau de tablier	C-28 (18-B)	Combinaison des faisceau de commande et faisceau de tablier
C-10 (22-B)	Combinaison des faisceau avant et faisceau de tablier	C-29 (4-B)	Combinaison des faisceau de commande et faisceau de tablier
C-11 (14)	Groupe de instruments de bord	C-30 (4)	Relais de chauffage de canalisation de carburant ou bloc de commande de ventilateur du refroidisseur à air suralimentation <Véhicules sans chauffage de canalisation de carburant>
C-12 (12-B)	Groupe de instruments de bord	C-31 (6-BR)	Relais de niveau d'huile moteur
C-13 (6-Y)	Interrupteur de dégivrage	C-32 (14)	Combinaison des faisceau de portière (côté passager) et faisceau de tablier
C-14 (10-G)	Interrupteur de feux de détresse		
C-15 (26-Y)	Bloc de commande de régulation automatique de vitesse ou connecteur de réserve		
C-16 (2)	Contacteur de kickdown		
C-17 (4)	Commutateur de climatiseur		
C-18 (8)	Commutateur de soufflerie		
C-19 (2)	Lampe d'éclairage de commande de soufflerie		



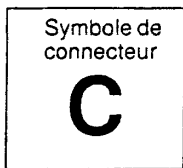
C-33 (16)	Combinaison des faisceau de portière (côté passager) et faisceau de tablier	C-51 (10)	Bloc de commande de témoin 4WD <SUPER SELECT 4WD> ou combinai
C-34 (18-BR)	Combinaison des faisceau de commande et faisceau de console (Droit)	C-52 (14)	son des faisceau secondaire 4WD et
C-35 (32)	Combinaison des faisceau de tablier et faisceau de console (Droit)	C-53 (3-B)	faisceau de tablier <4WD à mi-temps>
C-37 (2-B)	Haut-parleur avant (Droite)	C-54 (6)	Bloc de commande d'antenne motorisée
C-38 (4)	Résistance (pour circuit de commande de moteur soufflerie)	C-55 (8-B)	Avertisseur sonore d'éclairage
C-39 (2)	Moteur de soufflerie	C-56 (2)	Interrupteur de dégivreur d'essuie-glace
C-40 (4)	Bloc de commande de ventilateur du refroidisseur à air de suralimentation <Véhicules avec chauffage de canalisation de carburant>	C-57 (3)	Commutateur d'antenne motorisée
C-41 (26-G)	Bloc de commande de moteur	C-58 (2)	Unité de contact <Véhicules avec SRS>
C-41 (13)	Bloc de commande de préchauffage <Véhicules à moteur diesel sans EGR>	C-59 (4-B)	Unité de contact <Véhicules avec SRS>
C-41 (26-Y)	Bloc de commande de préchauffage <Véhicules à moteur diesel avec EGR>	C-59 (7)	Pas de connexion
C-42 (16-G)	Bloc de commande de moteur	C-59 (7)	Contacteur de verrouillage de direction <Véhicules sans SRS>
C-43 (22-G)	Bloc de commande de moteur	C-60 (2)	Contacteur de verrouillage de direction <Véhicules avec SRS>
C-44 (4)	Minuterie d'éclairage de serrure de clé de verrouillage	C-61 (6-B)	Commutateur de régulation automatique de vitesses <Véhicules sans SRS>
C-46 (4-L)	Diode (Hors d'usage)	C-62 (2)	Contacteur d'allumage
C-47 (4)	Relais de témoin 4WD	C-62 (2)	Contacteur de feux stop <Véhicules sans régulation automatique de vitesse> ou pas de connexion <Véhicules avec régulation automatique de vitesse>
C-50 (32)	Combinaison des faisceau de boîte de vitesses et faisceau de tablier	C-63 (4)	Contacteur de feux stop <Véhicules avec régulation automatique de vitesse> ou pas de connexion <Véhicules sans régulation automatique de vitesse>
		C-64 (2-B)	Contacteur d'embrayage

GÉNÉRALITÉS

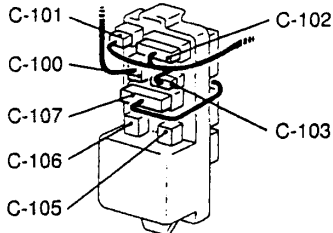
MÉCANIQUE

ÉQUIPEMENT ÉLECTRIQUE

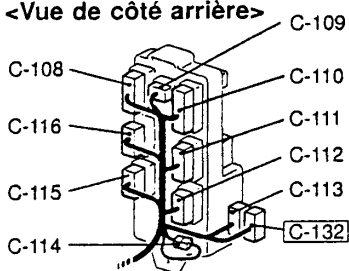
CARROSSERIE



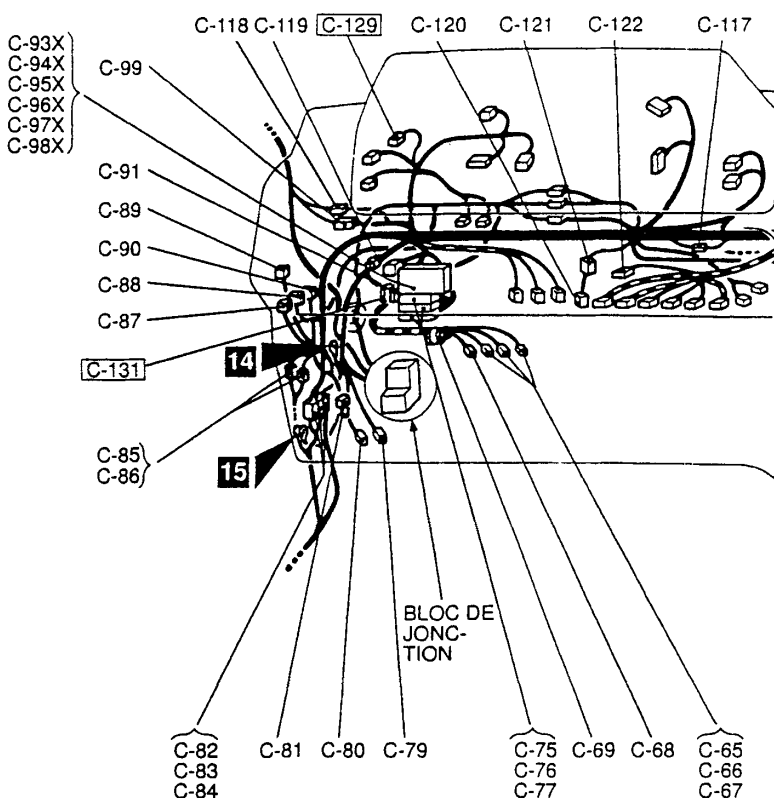
**BLOC DE JONCTION**  
 <Vue de côté avant>



36E0215  
 <Vue de côté arrière>

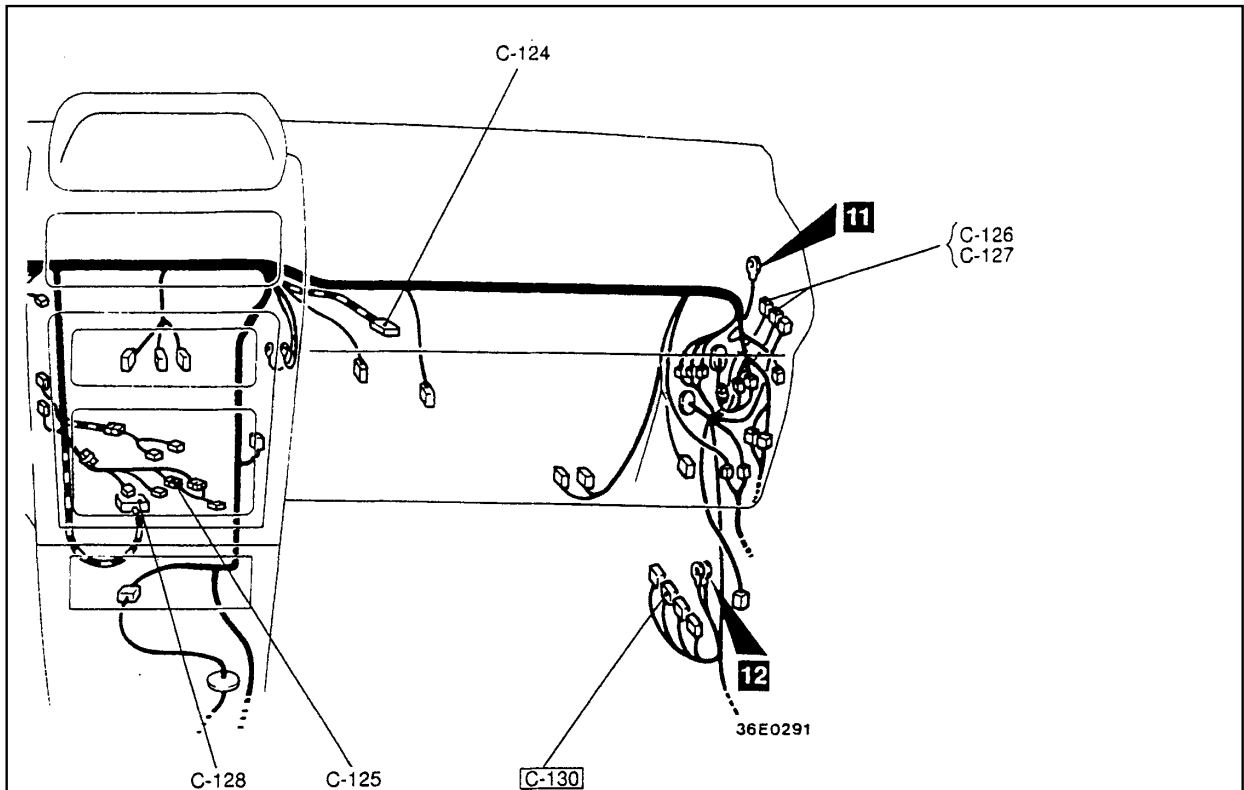


36E0289



C-65 (14)	Commodo de colonne <Véhicules sans SRS>	C-84 (2)	Combinaison des faisceau de tablier et faisceau de console (Gauche)
C-65 (10)	Commodo de colonne <Véhicules avec SRS>	C-85 (16-B)	Combinaison des faisceau de portier (côté conducteur) et faisceau de tablier
C-66 (8)	Commodo de colonne <Véhicules sans SRS>	C-86 (14-B)	Combinaison des faisceau de portier (côté conducteur) et faisceau de tablier
C-66 (6)	Commodo de colonne <Véhicules avec SRS>	C-87 (8)	Bloc de commande de verrouillage de portière
C-67 (4)	Commodo de colonne <Véhicules sans SRS>	C-88 (6-Y)	Relais de lave-phare
C-67 (12)	Commodo de colonne <Véhicules avec SRS>	C-89 (6)	Minuterie de dégivreur d'essuie-glace
C-68 (6-B)	Commutateur de réglage des faisceaux lumineux de phares	C-90 (4)	Relais de dégivreur d'essuie-glace
C-69 (2-B)	Diode (pour circuit de phares)	C-91 (2)	Fusible indépendant N° 9
C-75 (33)	J/C (1)	C-93X (4)	Relais de chauffage arrière
C-76 (33)	J/C (2)	C-94X (4)	Relais de lève-glace électrique
C-77 (33)	J/C (3)	C-95X (4)	Bloc de commande de verrouillage de portière
C-79 (8)	Relais de commande de surmultiplée	C-96X (5)	Relais de dégivrage
C-80 (2-B)	Haut-parleur avant (Gauche)	C-97X (8)	Relais d'essuie-glace intermittent arrière
C-81 (26-L)	Bloc de commande d'ECL-4A/T	C-98X (3)	Centrale de clignotant et de feux de détresse
C-82 (32)	Combinaison des faisceau de tablier et faisceau de console (Gauche)	C-99 (4)	Combinaison des faisceau de pavillon et faisceau de tablier
C-83 (22)	Combinaison des faisceau de tablier et faisceau de console (Gauche)	C-100 (4)	Combinaison des faisceau de pavillon et bloc de jonction
		C-101 (1)	Combinaison des faisceau avant et bloc de jonction





C-102 (8)	Combinaison des faisceau avant et bloc de jonction	C-118 (1)	Combinaison des faisceau de pavillon et faisceau de tablier
C-103 (4)	Combinaison des faisceau avant et bloc de jonction	C-119 (2)	Diode (pour circuit de lampe d'éclairage de portière)
J-105 (4)	Relais de soufflerie	C-120 (16)	Verrou électronique-ECU
C-106 (4)	Relais de douille d'accessoire	C-121 (10)	Combinaison des faisceau secondaire de verrou électronique et faisceau de tablier
C-107 (16)	Combinaison des faisceau de tablier et bloc de jonction	C-122 (2)	Antenne d'anneau de clé d'allumage
C-108 (12)	Combinaison des faisceau de tablier et bloc de jonction	C-124 (2)	Module de sac gonflable (pétard) <côté passager>
C-109 (4)	Combinaison des faisceau de tablier et bloc de jonction	C-125 (1)	Combinaison des faisceau secondaire 4WD et faisceau de tablier
C-110 (16)	Combinaison des faisceau de tablier et bloc de jonction	C-126 (4)	Relais de commande de moteur <Essence>
C-111 (14)	Combinaison des faisceau de tablier et bloc de jonction	C-127 (4-B)	Relais de pompe à carburant <Essence>
C-112 (6)	Combinaison des faisceau de tablier et bloc de jonction	C-128 (21-Y)	SRS-ECU
C-113 (16)	Connecteur diagnostic	<u>C-129</u> (6)	Commutateur de feux antibrouillard avant
C-114 (3)	Connecteur de pontage	<u>C-130</u> (12-G)	Bloc de commande de moteur
C-115 (10)	Combinaison des faisceau de tablier et bloc de jonction	<u>C-131</u> (2-L)	Fusible indépendant N° 10
C-116 (8)	Combinaison des faisceau de tablier et bloc de jonction	<u>C-132</u> (12)	Connecteur diagnostic
J-117 (1)	Connecteur de pontage <Véhicules avec SRS>		
		<b>Remarque</b>	
			Le numéro de connecteur entouré d'un cadre indique le connecteur qui à été récemment ajouté.

GÉNÉRALITÉS

MÉCANIQUE

ÉQUIPEMENT ÉLECTRIQUE

CARROSSERIE

Position d'installation des pièces uniques

GÉNÉRALITÉS

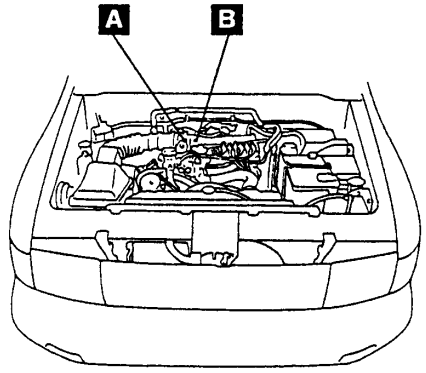
MÉCANIQUE

ÉQUIPEMENT ÉLECTRIQUE

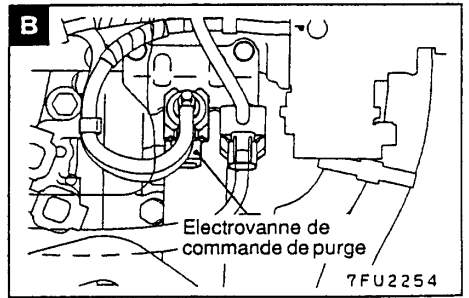
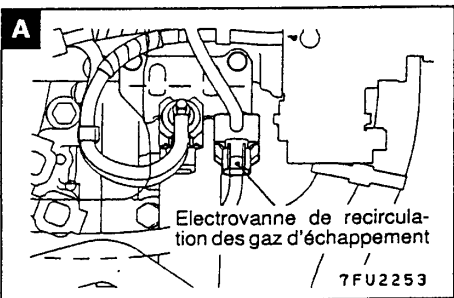
CARROSSERIE

**ELECTROVANNE**

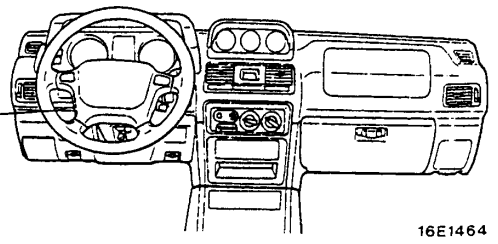
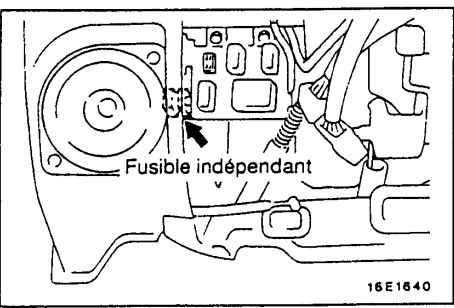
Dénomination	Symbole	Dénomination	Symbole
Electrovanne de recirculation des gaz d'échappement	A	Electrovanne de commande de purge	B



16E1645

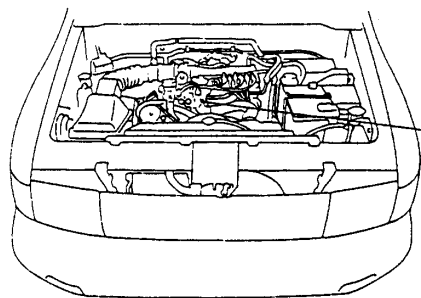


**RACCORD-FUSIBLE ET FUSIBLE**

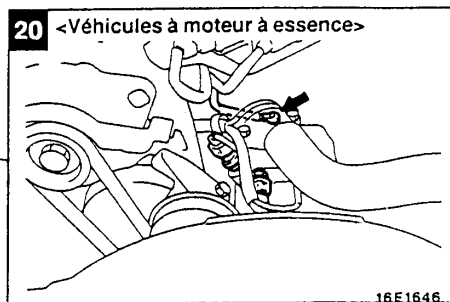


16E1464

# MASSE



16E1645



16E1646

GÉNÉRALITÉS

MÉCANIQUE

ÉQUIPEMENT ÉLECTRIQUE

CARROSSERIE

Schémas de circuit

GÉNÉRALITÉS

MÉCANIQUE

ÉQUIPEMENT ÉLECTRIQUE

CARROSSERIE

JONCTIONS CENTRALISEES

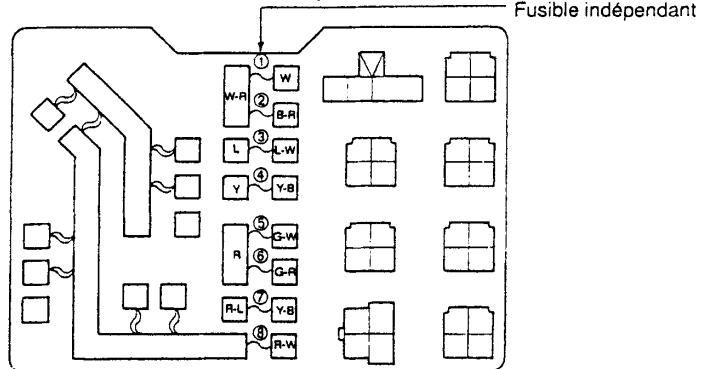
FUSIBLE INDEPENDANT

Circuit d'alimentation	N°	Capacité normale	Couleur du corps	Circuit
Batterie/Alternateur	1	15	Bleu	Chauffage de canalisation de carburant
	2	10	Rouge	Circuit de compresseur de climatiseur
	3	25	Transparent	Circuit de moteur de ventilateur de condenseur
30*1		Vert		
Relais de phare (Batterie)	4	10	Rouge	Circuit de feux antibrouillard arrière
Relais de feux arrière (Batterie)	5	10	Rouge	Circuit de feux arrière
Relais de feux arrière (Batterie)	6	10	Rouge	Circuit de feux arrière
Relais de phare (Batterie)	7	10	Rouge	Circuit de feux de route
Batterie/Alternateur	8	10	Rouge	Circuit de feux de détresse
Contacteur d'allumage (ACC)	9	15	Bleu	Circuit de toit ouvrant
Relais de feux arrière (Batterie)	10	15	Bleu	Circuit de feux antibrouillard

REMARQUE

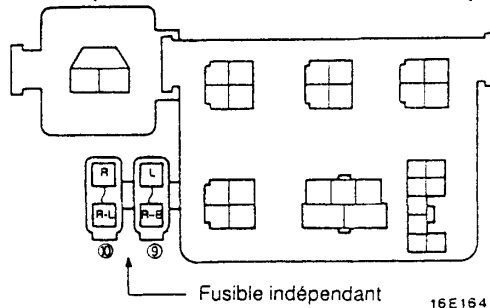
\*: Véhicules à moteur diesel avec climatiseur double

(Boîte à relais dans le compartiment moteur)



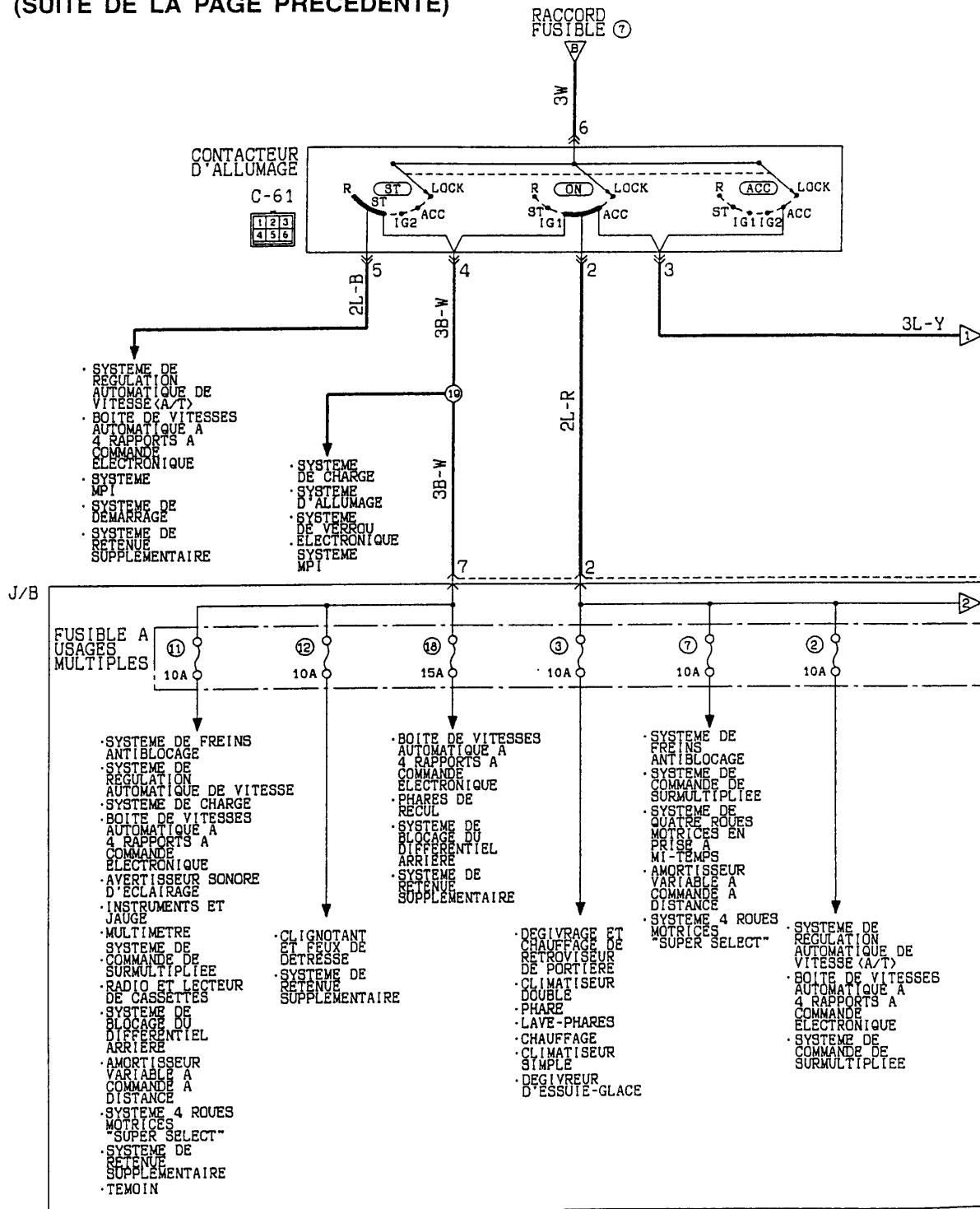
16E1418

(Boîte à relais dans l'habitacle)



16E1641

SYSTEME DE DISTRIBUTION DE PUISSANCE <Véhicules à moteur à essence>  
(SUITE DE LA PAGE PRECEDENTE)



GÉNÉRALITÉS

MÉCANIQUE

ÉQUIPEMENT ÉLECTRIQUE

CARROSSERIE

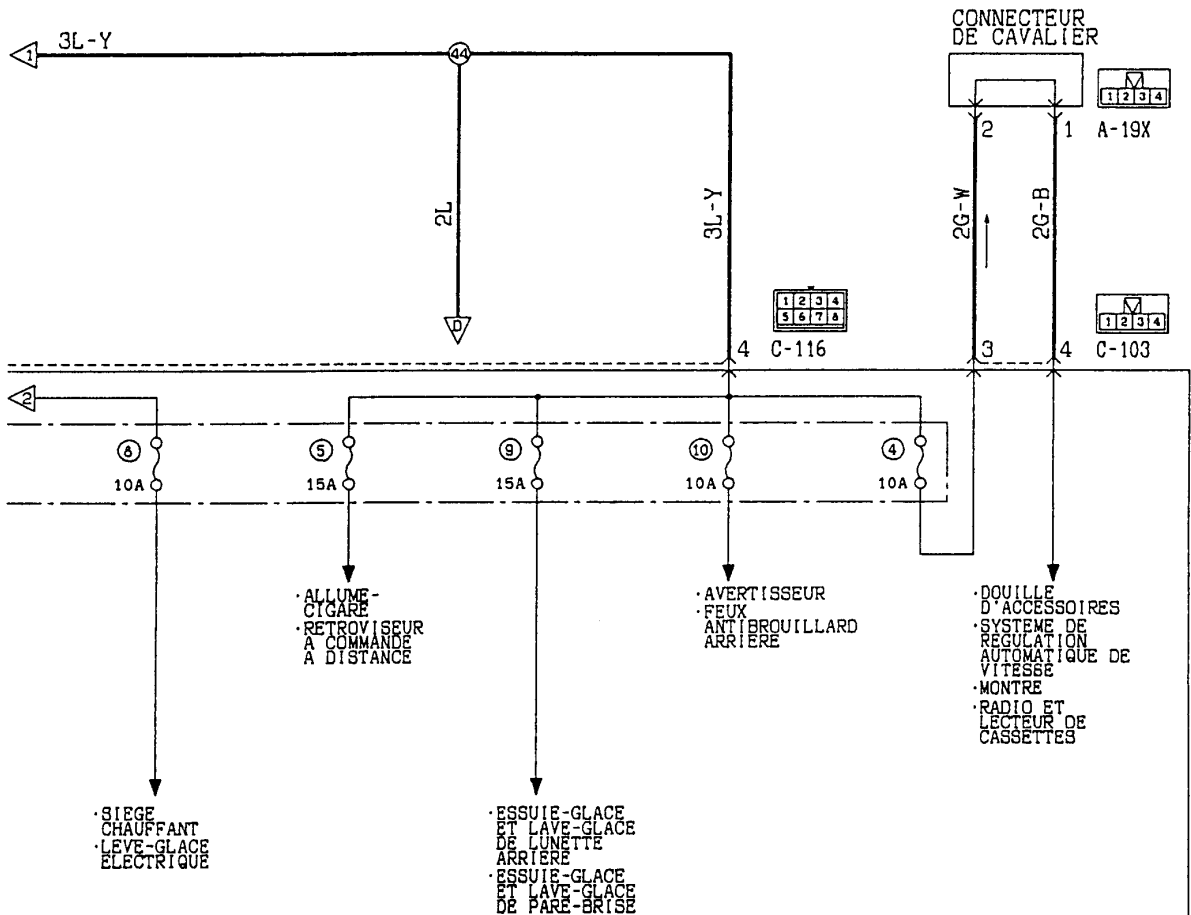
GÉNÉRALITÉS

MÉCANIQUE

ÉQUIPEMENT ÉLECTRIQUE

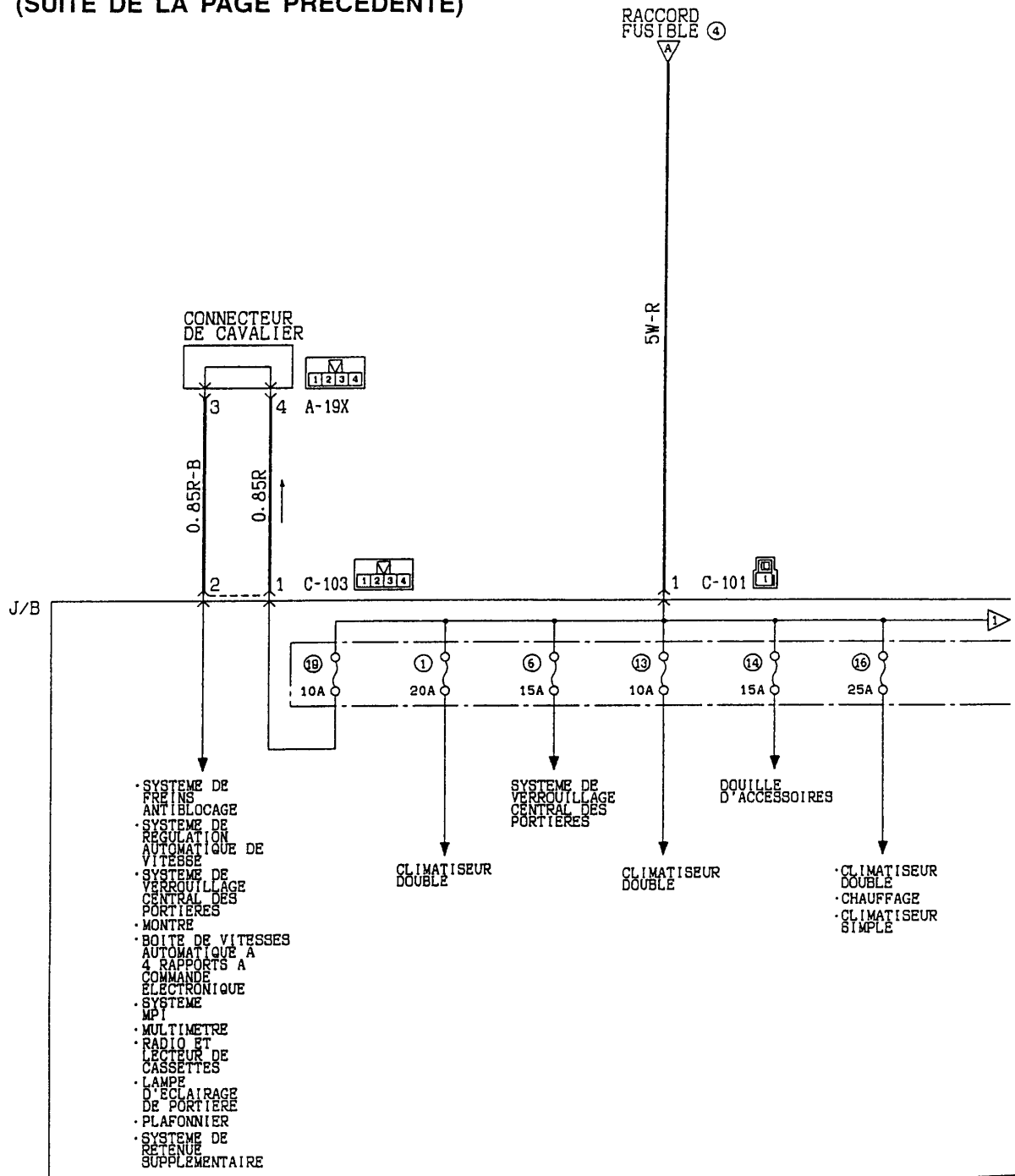
CARROSSERIE

REMARQUES  
 LA CIRCULATION DU COURANT POUR TROIS POSITIONS  
 DIFFÉRENTES DE LA CLE DE CONTACT ("ACC", "ON" ET "ST")  
 EST REPRÉSENTÉE ICI SUR LE MEME SCHEMA DE CIRCUITS.  
 EN FONCTION DE LA POSITION DE LA CLE, SUIVRE LE  
 PARCOURS FLECHE QUI CONVIENT.



Code de couleur de câble  
 B :Noir    LG:Vert pâle    G :Vert    R :Bleu    W :Blanc    Y :Jaune    SB:Bleu ciel  
 BR:Brun    O :Orange    GR:Gris    R :Rouge    P :Rose    V :Violet

SYSTEME DE DISTRIBUTION DE PUISSANCE <Véhicules à moteur à essence>  
(SUITE DE LA PAGE PRECEDENTE)



Code de couleur de câble  
 NO:Noir LG:Vert pâle G:Vert L:Bleu W:Blanc Y:Jaune SB:Bleu ciel  
 BR:Bron O:Orange GR:Gris R:Rouge P:Rose V:Violet

GÉNÉRALITÉS

MÉCANIQUE

ÉQUIPEMENT ÉLECTRIQUE

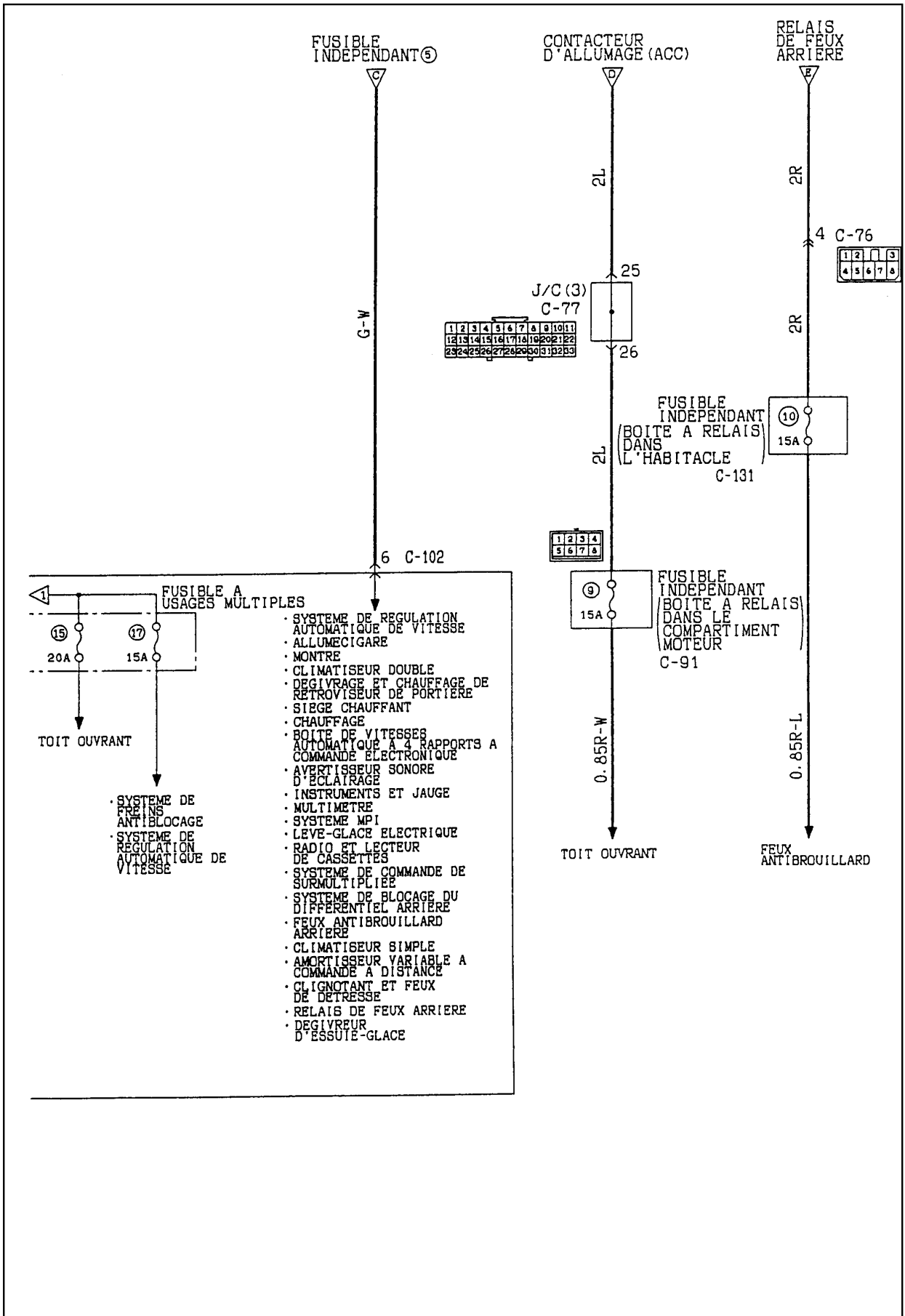
CARROSSERIE

GÉNÉRALITÉS

MÉCANIQUE

ÉQUIPEMENT ÉLECTRIQUE

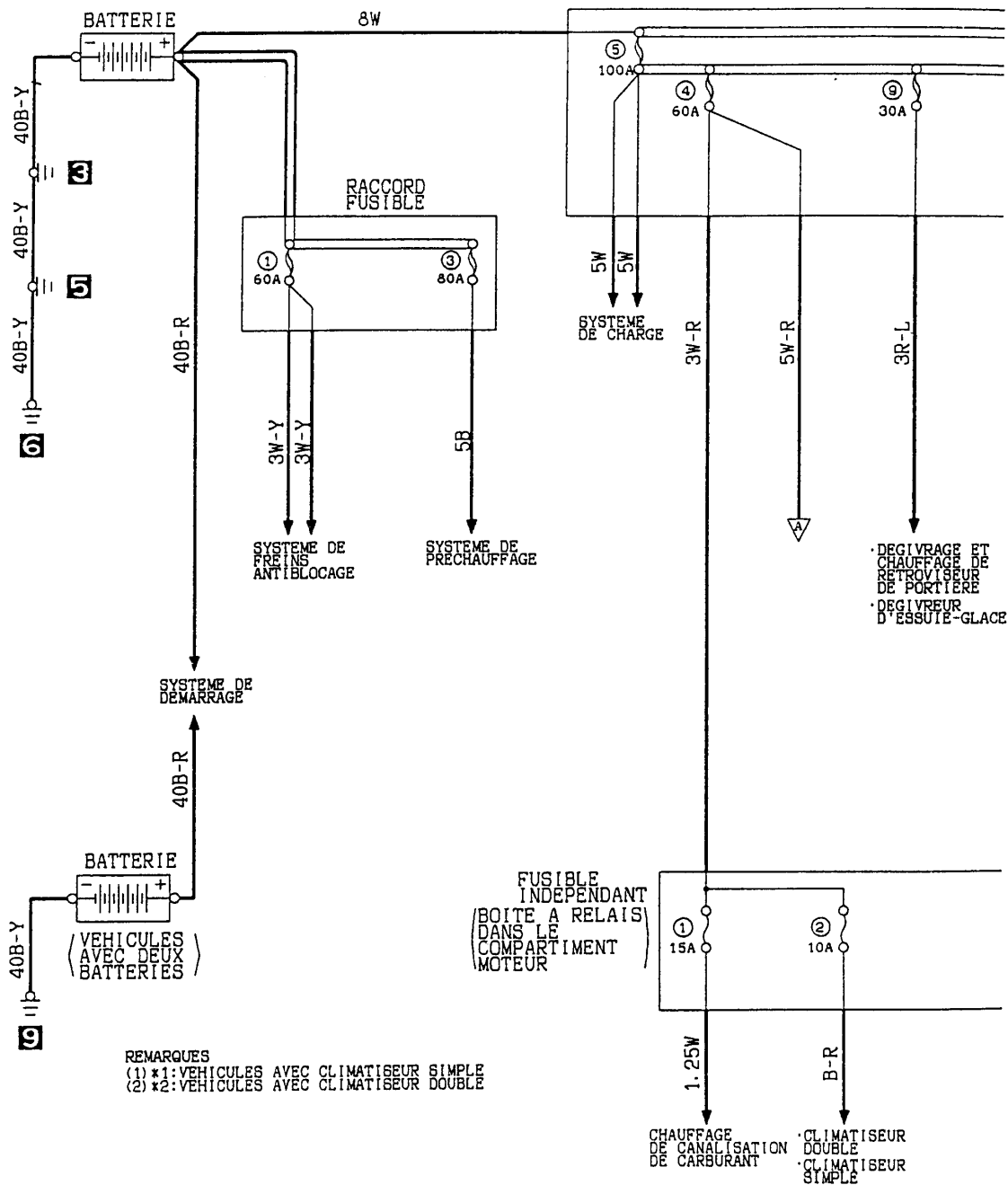
CARROSSERIE





# SYSTEME DE DISTRIBUTION DE PUISSANCE

Véhicules à moteur diesel



REMARQUES  
 (1) \*1: VEHICULES AVEC CLIMATISEUR SIMPLE  
 (2) \*2: VEHICULES AVEC CLIMATISEUR DOUBLE

Code de couleur de câble  
 BB: Noir LG: Vert pâle G: Vert L: Bleu W: Blanc Y: Jaune SB: Bleu ciel  
 BR: Brun O: Orange GR: Gris R: Rouge P: Rose V: Violet

CXE3-M-00101-ECF

GÉNÉRALITÉS

MÉCANIQUE

ÉQUIPEMENT ÉLECTRIQUE

CARROSSERIE

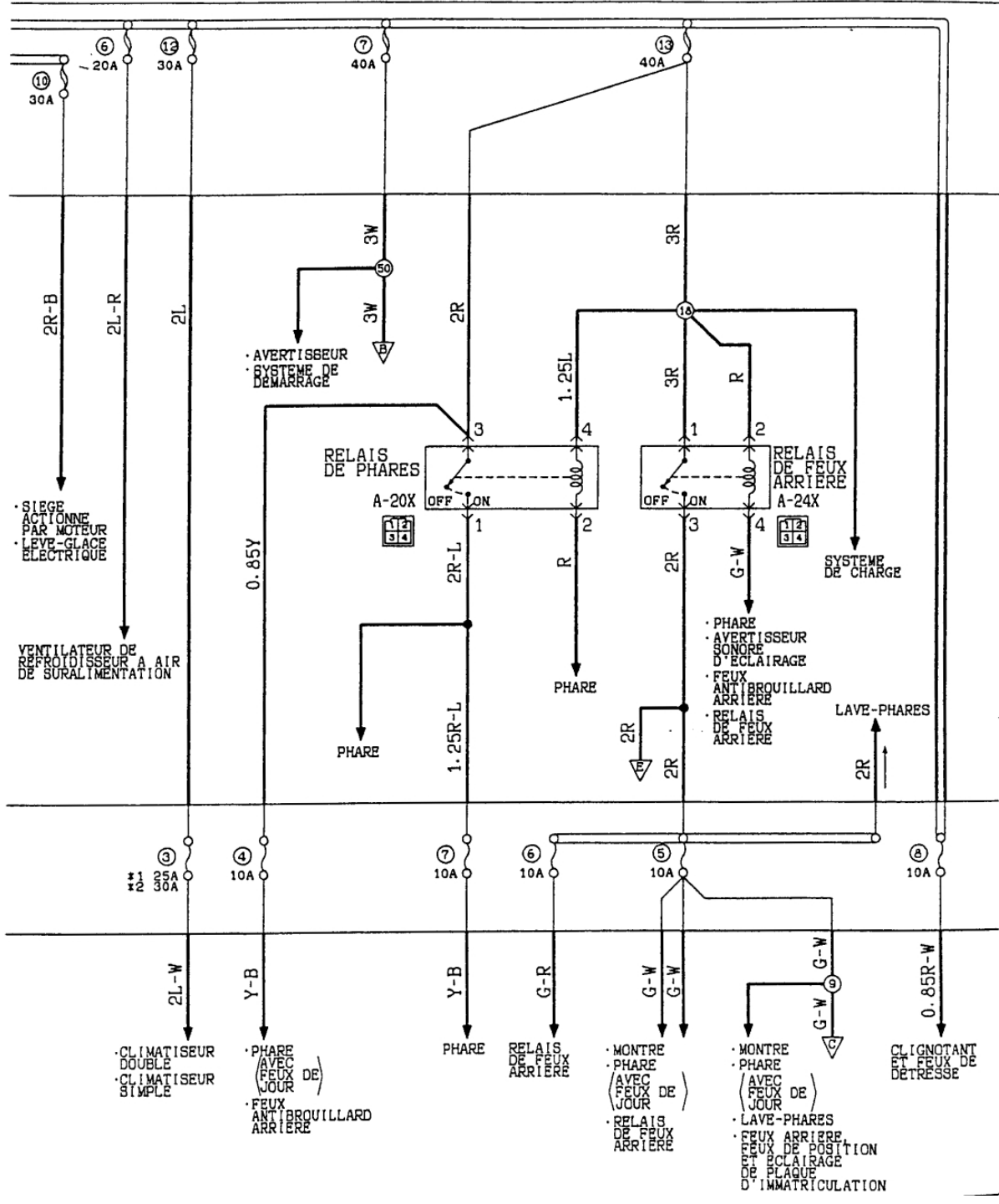
GÉNÉRALITÉS

MÉCANIQUE

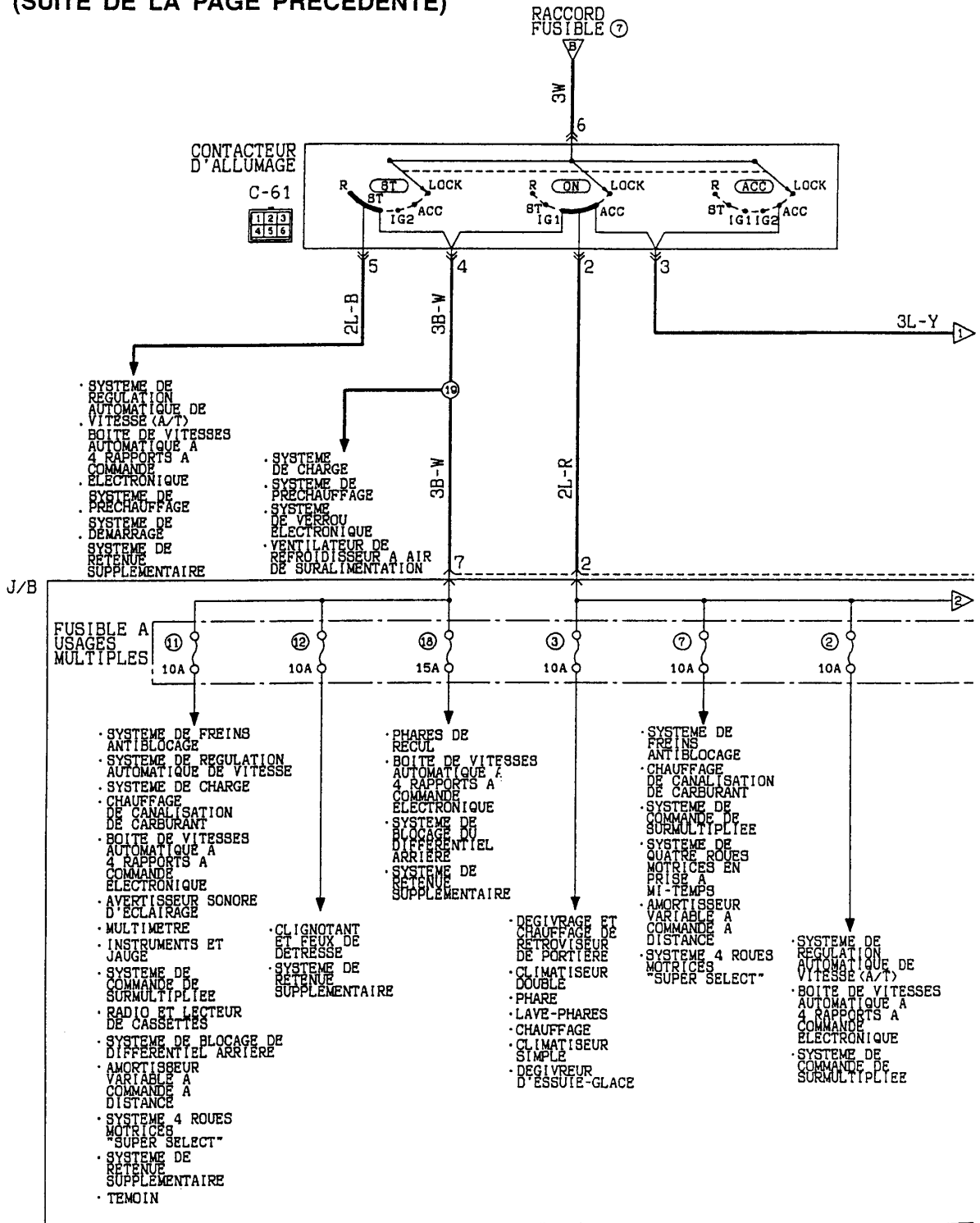
ÉQUIPEMENT ÉLECTRIQUE

CARROSSERIE

RACCORD FUSIBLE



SYSTEME DE DISTRIBUTION DE PUISSANCE <Véhicules à moteur diesel>  
(SUITE DE LA PAGE PRECEDENTE)



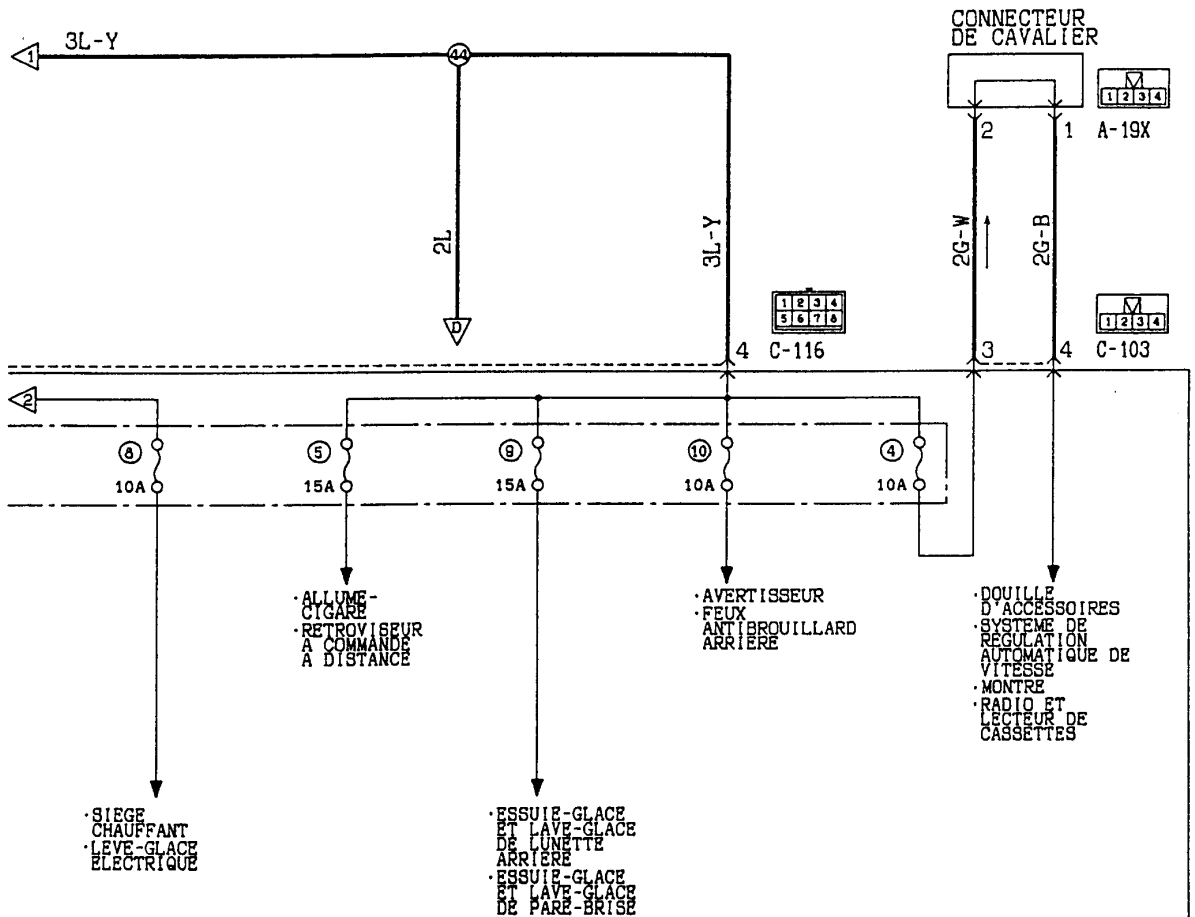
GÉNÉRALITÉS

MÉCANIQUE

ÉQUIPEMENT ÉLECTRIQUE

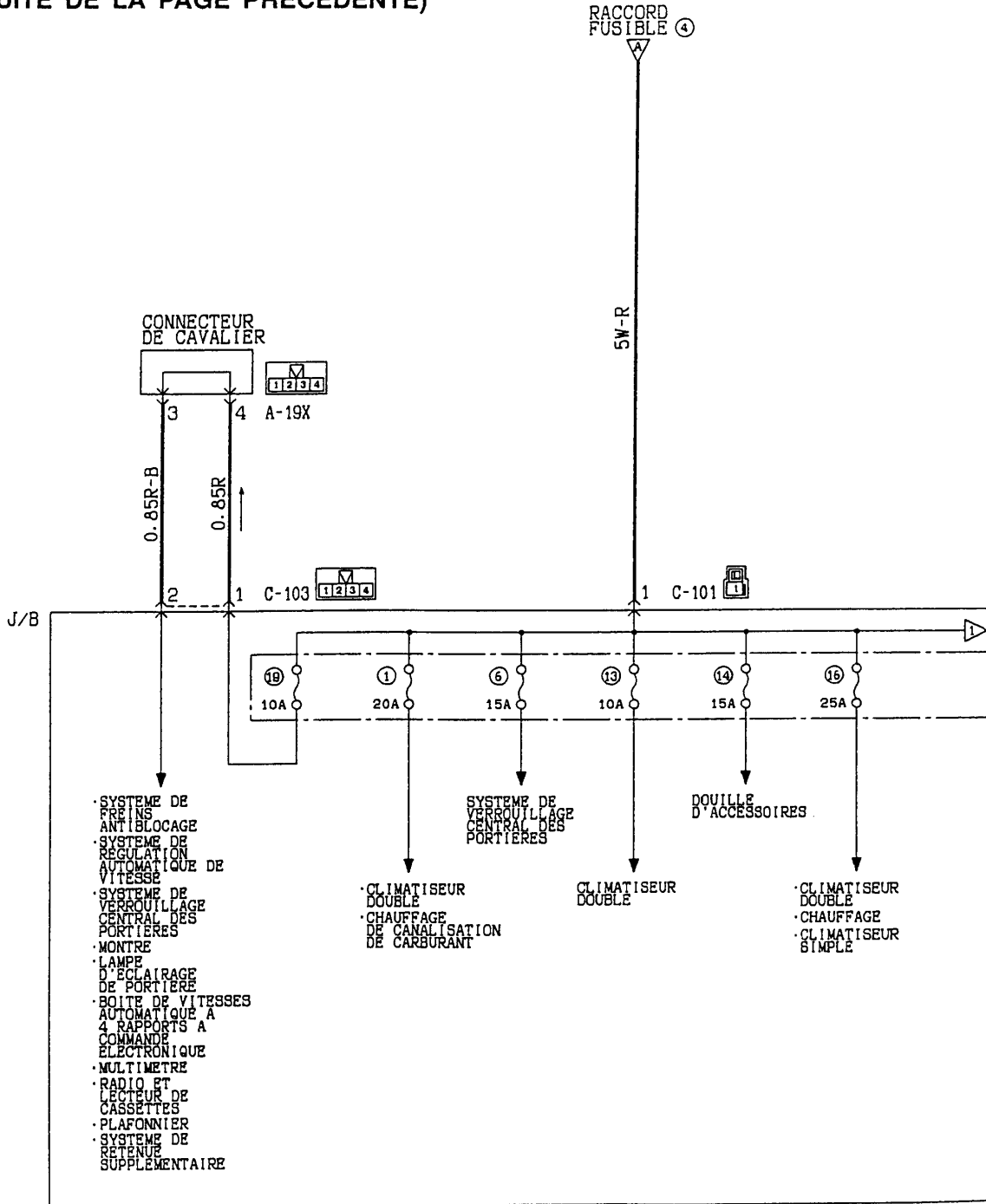
CARROSSERIE

REMARQUES  
 LA CIRCULATION DU COURANT POUR TROIS POSITIONS  
 DIFFÉRENTES DE LA CLE DE CONTACT ("ACC", "ON" ET "ST")  
 EST REPRÉSENTÉE ICI SUR LE MEME SCHEMA DE CIRCUITS.  
 EN FONCTION DE LA POSITION DE LA CLE, SUIVRE LE  
 PARCOURS FLECHE QUI CONVIENT.



Code de couleur de câble  
 B :Noir LG:Vert pâle G :Vert L :Bleu W :Blanc Y :Jaune SB:Bleu ciel  
 BR:Brun O :Orange GR:Gris R :Rouge P :Rose V :Violet

SYSTEME DE DISTRIBUTION DE PUISSANCE <Véhicules à moteur diesel>  
(SUITE DE LA PAGE PRECEDENTE)



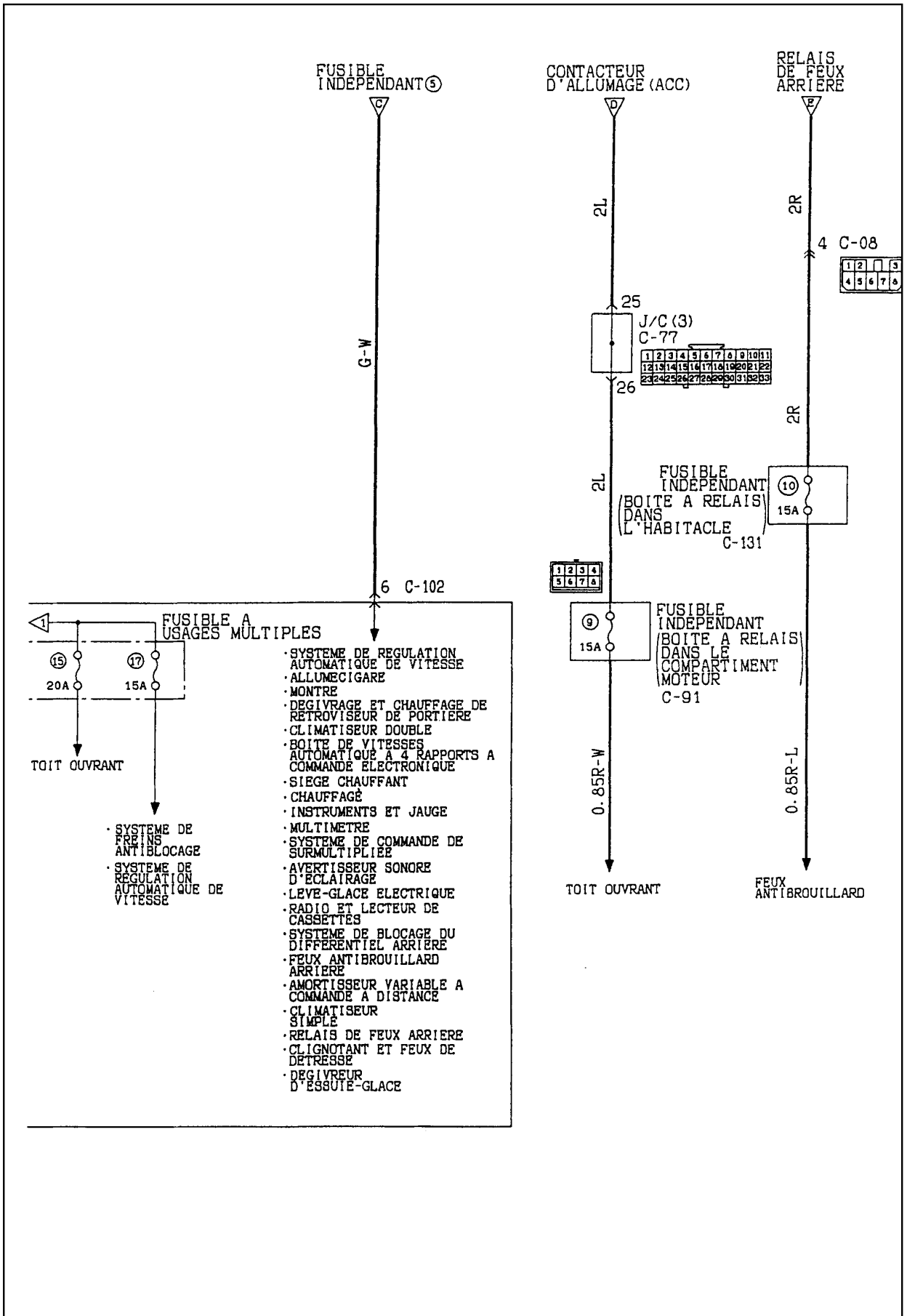
Code de couleur de câble  
 B:Noir LG:Vert pâle G:Vert L:Bleu W:Blanc Y:Jaune SB:Bleu ciel  
 BR:Brûlé O:Orange GR:Gris R:Rouge P:Rose V:Violet

GÉNÉRALITÉS

MÉCANIQUE

ÉQUIPEMENT ÉLECTRIQUE

CARROSSERIE

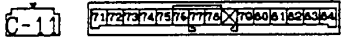
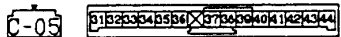
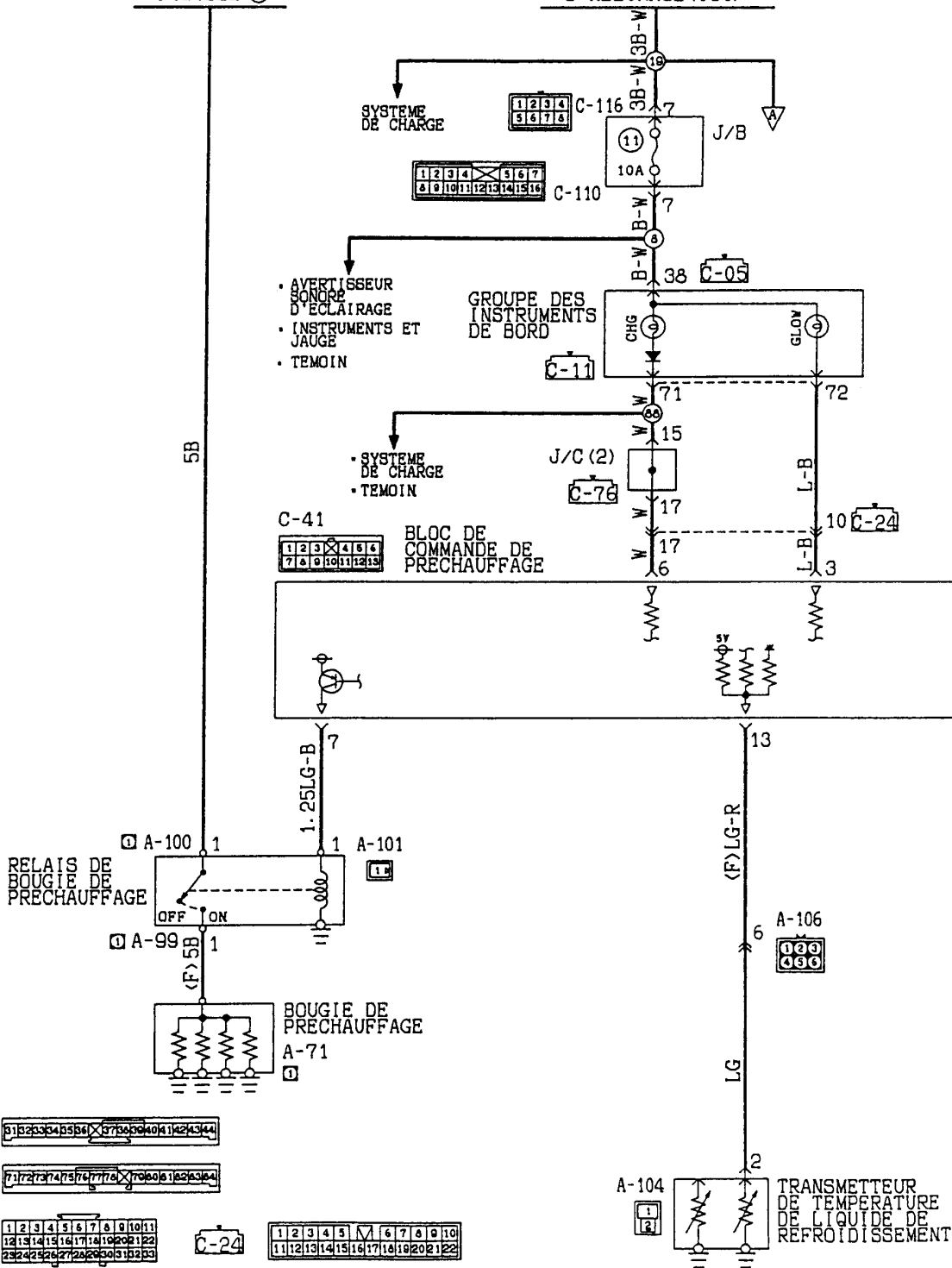


# SYSTEME DE PRECHAUFFAGE

Moteur 4D56 <Sans électrovanne de décharge de pression à air de suralimentation>

RACCORD FUSIBLE ③

CONTACTEUR D'ALLUMAGE (IG1)



GÉNÉRALITÉS

MÉCANIQUE

ÉQUIPEMENT ÉLECTRIQUE

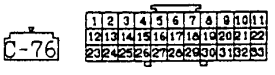
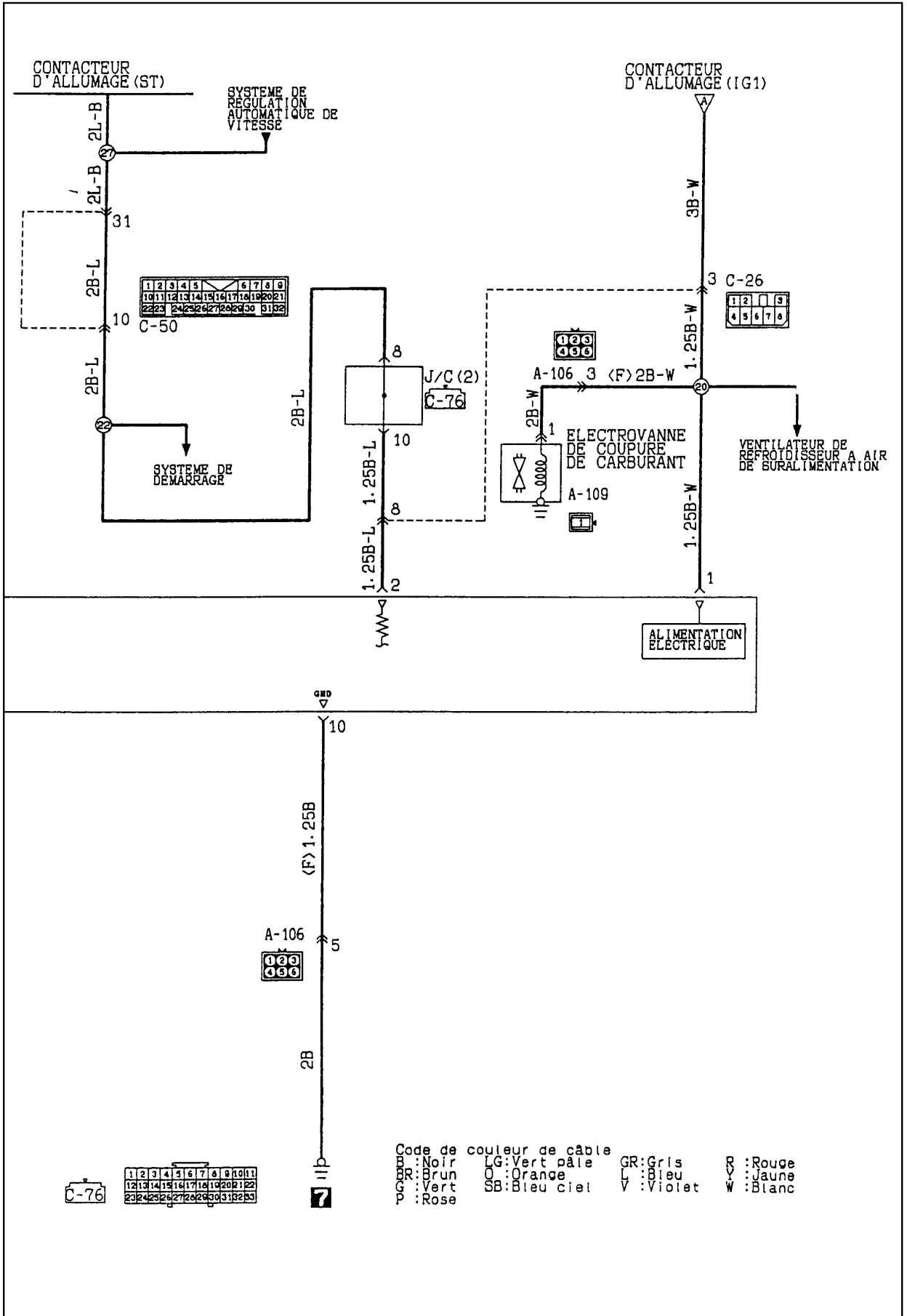
CARROSSERIE

GÉNÉRALITÉS

MÉCANIQUE

ÉQUIPEMENT ÉLECTRIQUE

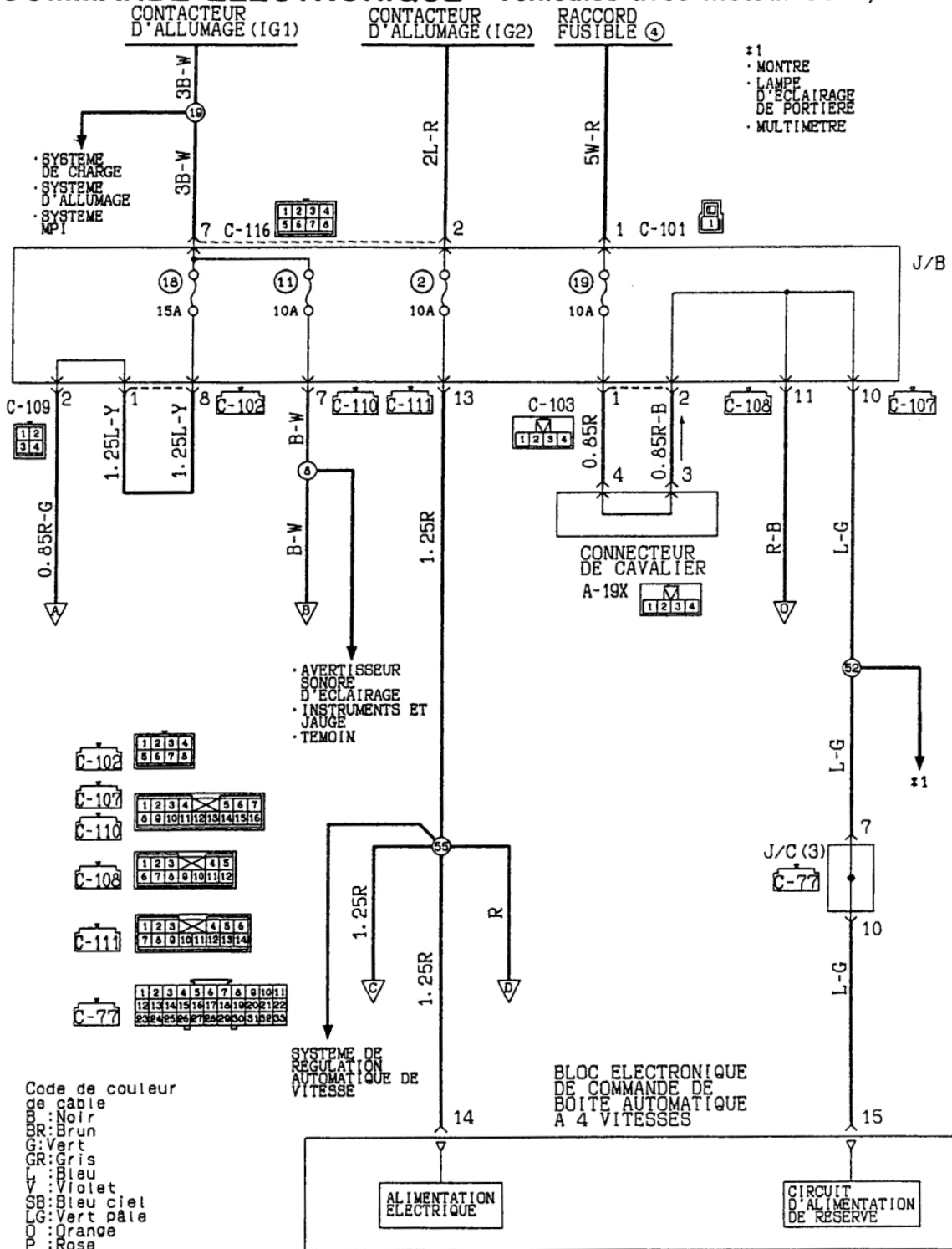
CARROSSERIE



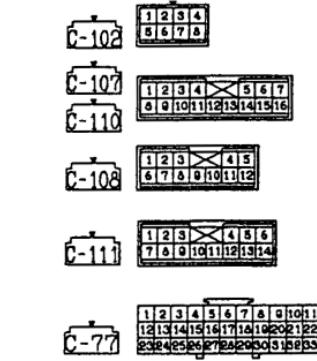
Code de couleur de câble  
 N : Noir LG : Vert pâle GR : Gris R : Rouge  
 BR : Brun O : Orange L : Bleu Y : Jaune  
 V : Vert SB : Bleu ciel V : Violet W : Blanc



# BOITE DE VITESSES AUTOMATIQUE DE 4 RAPPORTS A COMMANDE ELECTRONIQUE Véhicules avec moteur 6G72, 6G74



- MONTRE
- LAMPE D'ECLAIRAGE DE PORTIERE
- MULTIMETRE



- Code de couleur
- bb: Noir
  - br: Brun
  - g: Vert
  - GR: Gris
  - L: Bleu
  - V: Violet
  - SB: Bleu ciel
  - LG: Vert pâle
  - O: Orange
  - RO: Rose
  - R: Rouge
  - JA: Jaune
  - B: Blanc

CX23-M-Q0700-ECF

GÉNÉRALITÉS

MÉCANIQUE

ÉQUIPEMENT ÉLECTRIQUE

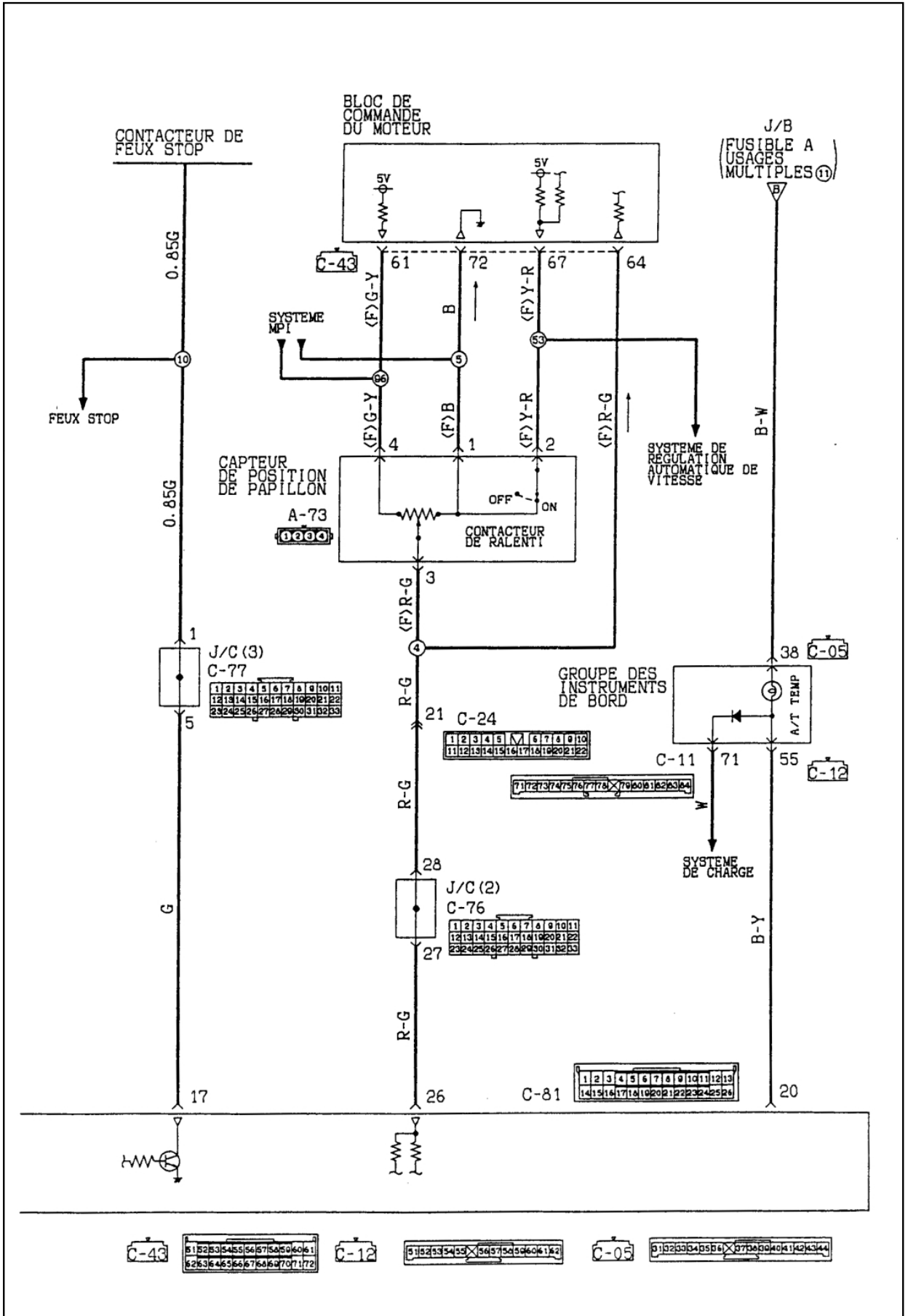
CARROSSERIE

GÉNÉRALITÉS

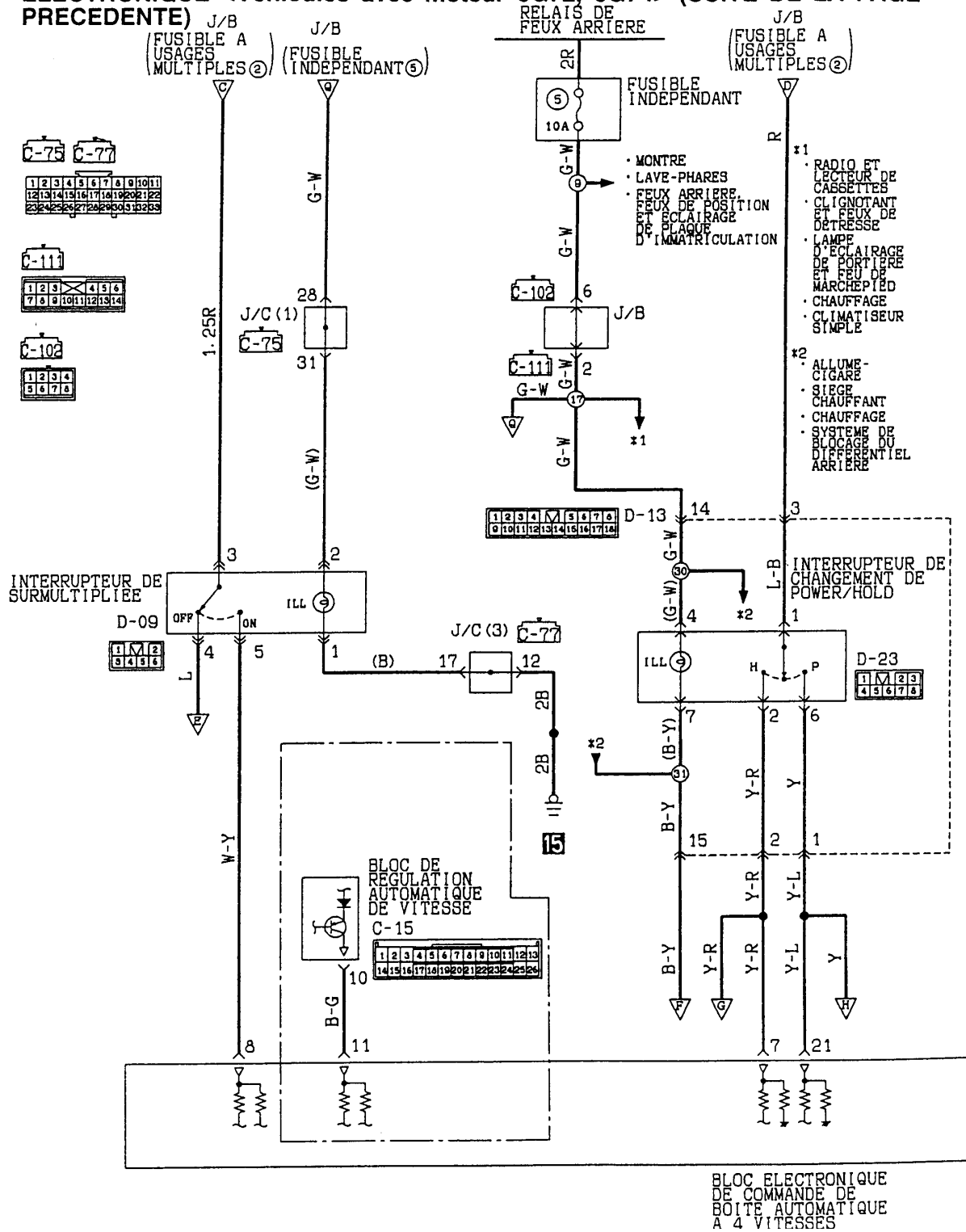
MÉCANIQUE

ÉQUIPEMENT ÉLECTRIQUE

CARROSSERIE



**BOITE DE VITESSES AUTOMATIQUE DE 4 RAPPORTS A COMMANDE ELECTRONIQUE <Véhicules avec moteur 6G72, 6G74> (SUITE DE LA PAGE PRECEDENTE)**



GÉNÉRALITÉS

MÉCANIQUE

ÉQUIPEMENT ÉLECTRIQUE

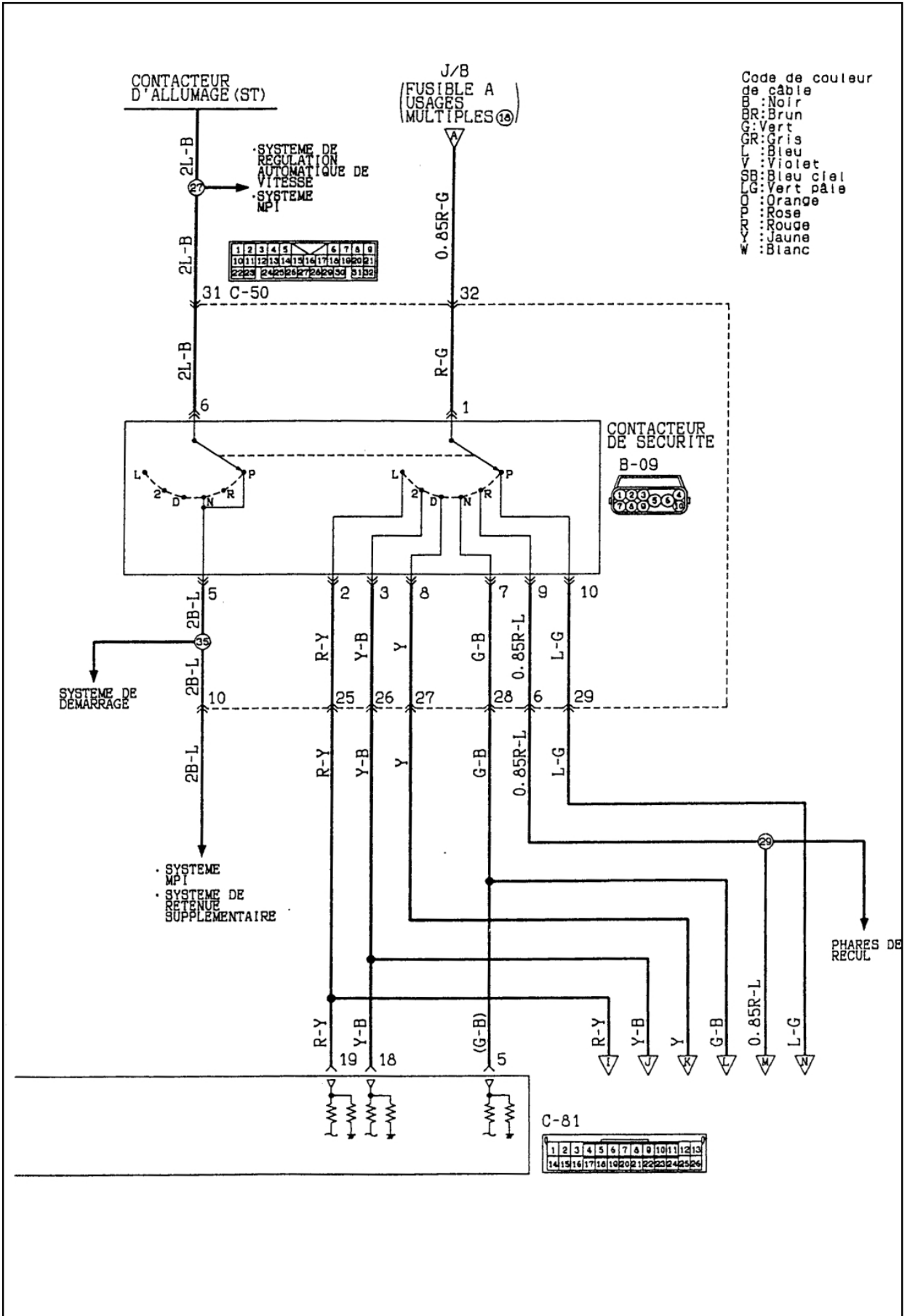
CARROSSERIE

GÉNÉRALITÉS

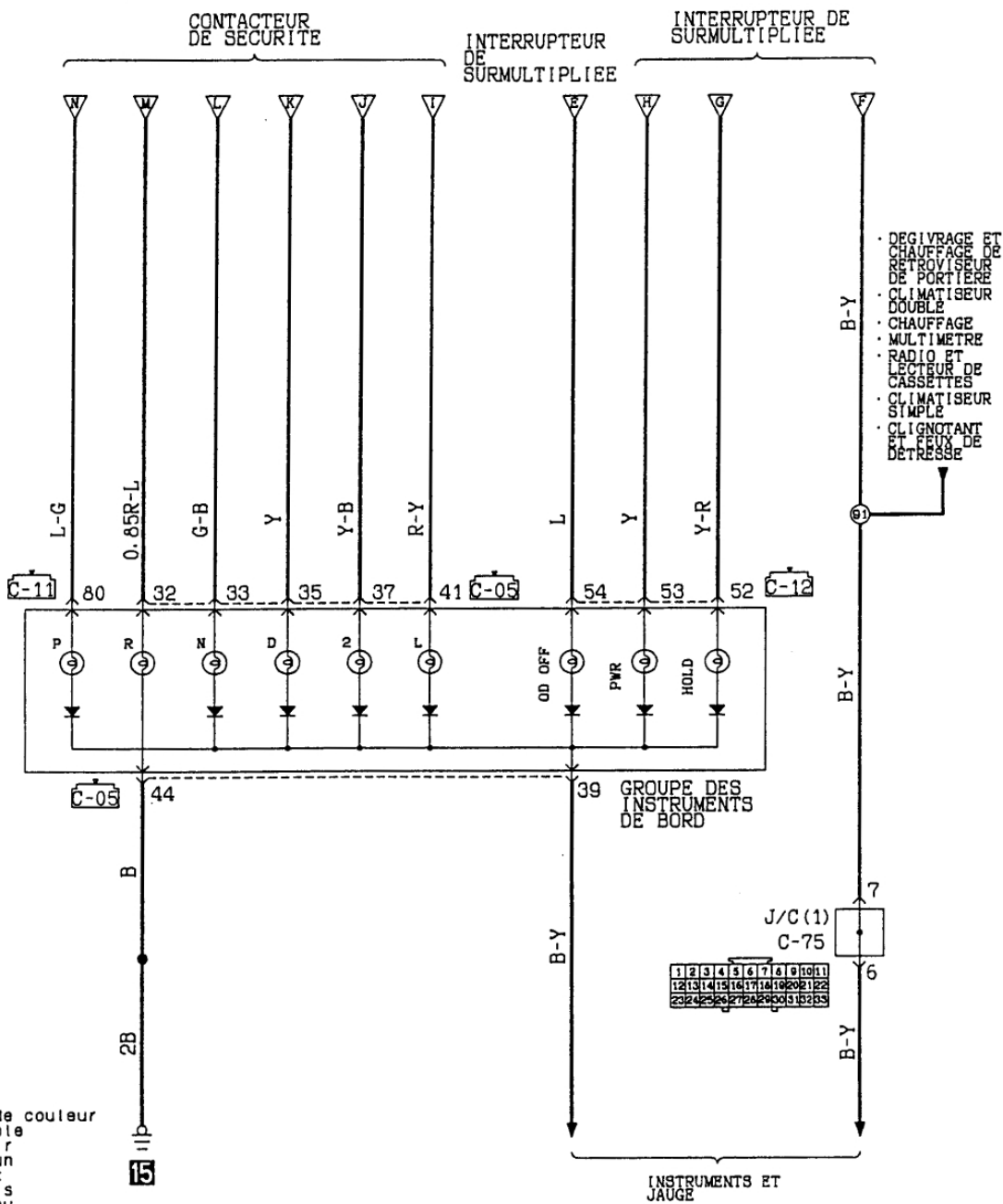
MÉCANIQUE

ÉQUIPEMENT ÉLECTRIQUE

CARROSSERIE



**BOITE DE VITESSES AUTOMATIQUE DE 4 RAPPORTS A COMMANDE ELECTRONIQUE <Véhicules avec moteur 6G72, 6G74> (SUITE DE LA PAGE PRECEDENTE)**



Code de couleur de câble  
 B: Noir  
 BR: Brun  
 G: Vert  
 GR: Gris  
 L: Bleu  
 V: Violet  
 SB: Bleu ciel  
 LG: Vert pâle  
 O: Orange  
 RO: Rose  
 R: Rouge  
 J: Jaune  
 W: Blanc

CXE3-M-00700B-ECF

C-11 7172737475767778798081828384

C-05 81828384858687888990919293949596979899

C-12 51525354555657585960616263646566676869707172737475767778798081828384858687888990919293949596979899

GÉNÉRALITÉS

MÉCANIQUE

ÉQUIPEMENT ÉLECTRIQUE

CARROSSERIE

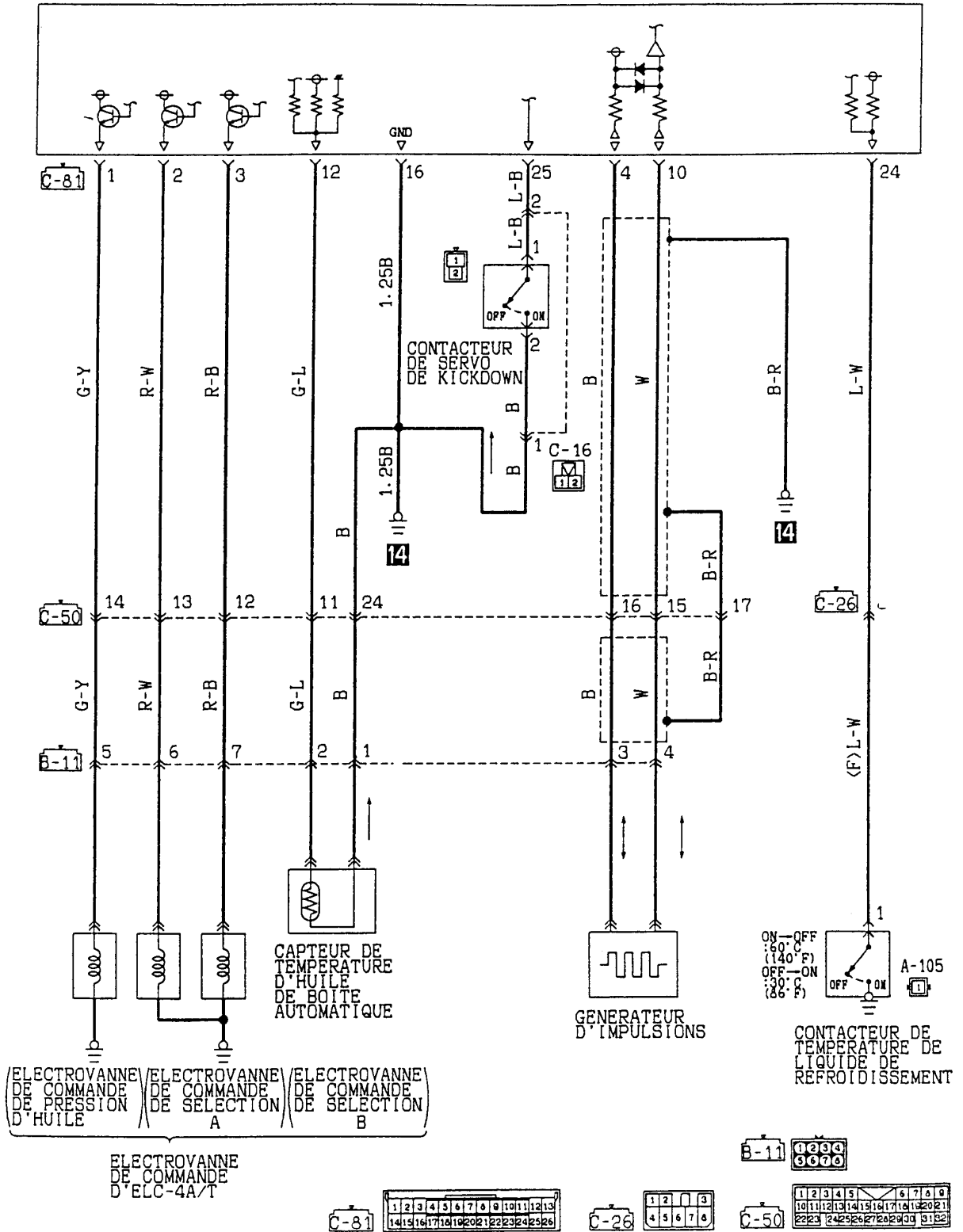
GÉNÉRALITÉS

MÉCANIQUE

ÉQUIPEMENT ÉLECTRIQUE

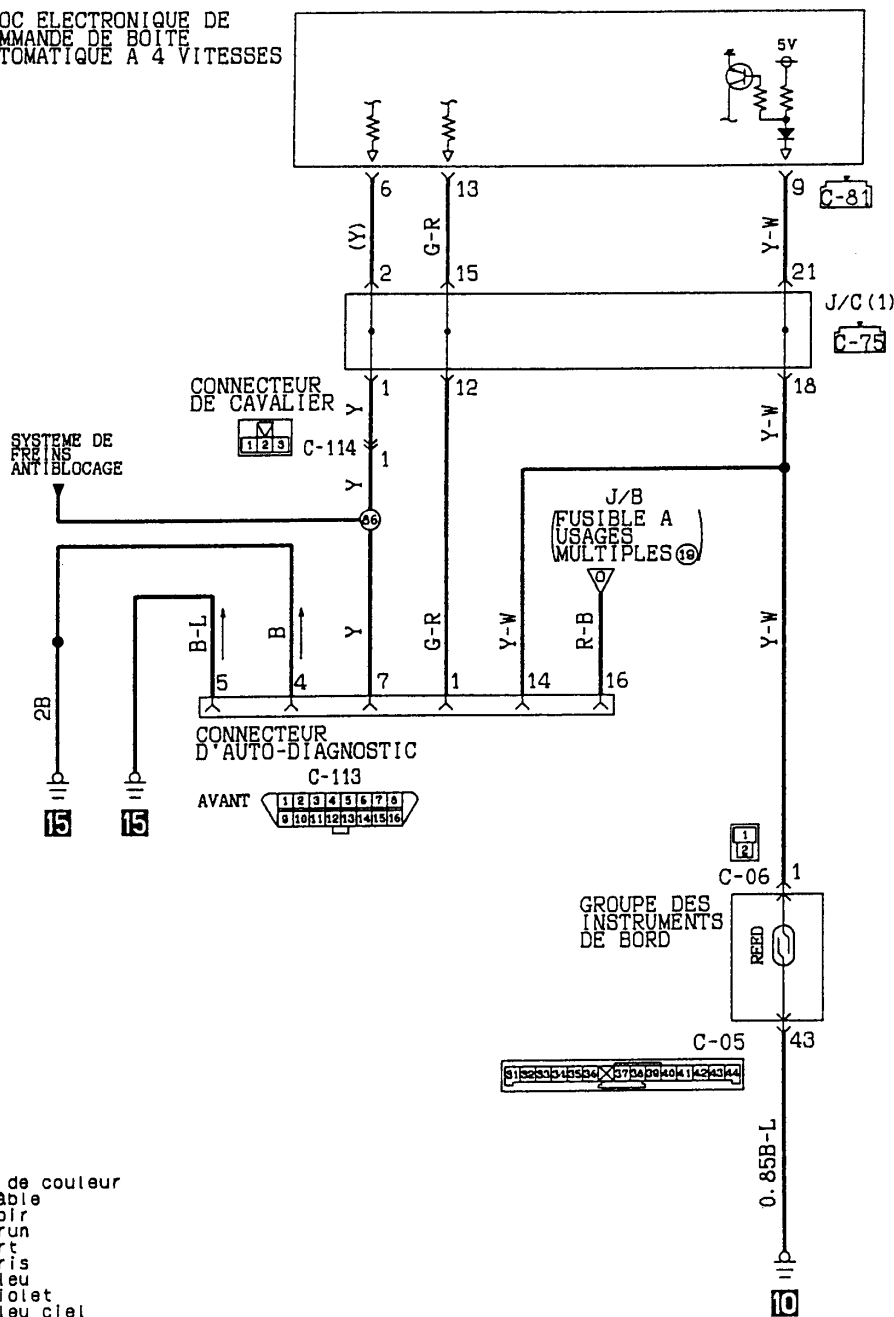
CARROSSERIE

BLOC ÉLECTRONIQUE  
DE COMMANDE DE  
BOÎTE AUTOMATIQUE  
À 4 VITESSES

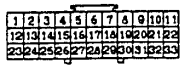


**BOITE DE VITESSES AUTOMATIQUE DE 4 RAPPORTS A COMMANDE ELECTRONIQUE <Véhicules avec moteur 6G72, 6G74> (SUITE DE LA PAGE PRECEDENTE)**

BLOC ELECTRONIQUE DE COMMANDE DE BOITE AUTOMATIQUE A 4 VITESSES



- Code de couleur  
 2B : Noir  
 BR : Brun  
 G : Vert  
 GR : Gris  
 L : Bleu  
 V : Violet  
 SB : Bleu ciel  
 LG : Vert pâle  
 O : Orange  
 P : Rose  
 R : Rouge  
 Y : Jaune  
 W : Blanc



CX23-M-90700C-ECF

GÉNÉRALITÉS

MÉCANIQUE

ÉQUIPEMENT ÉLECTRIQUE

CARROSSERIE

GÉNÉRALITÉS

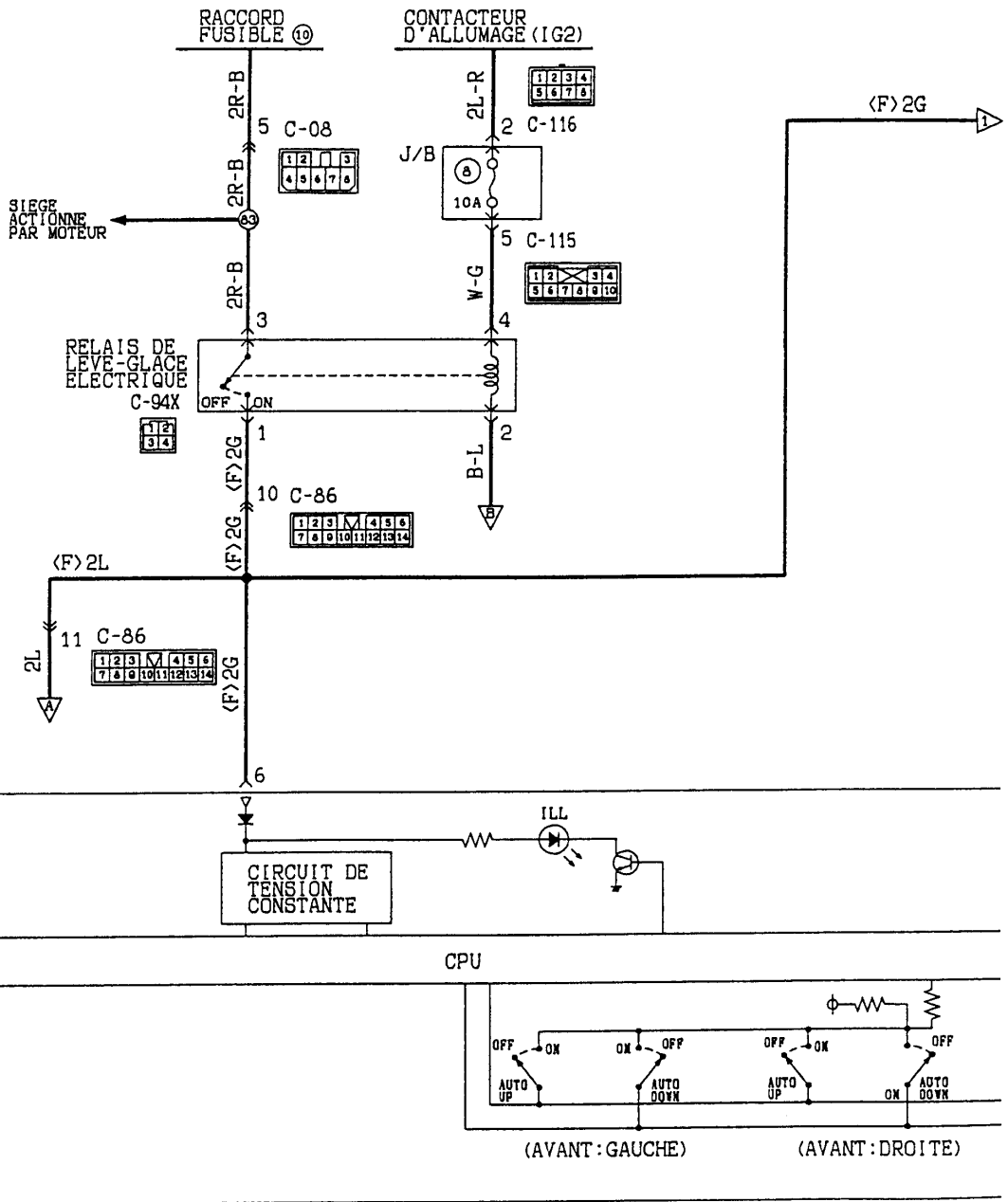
MÉCANIQUE

ÉQUIPEMENT ÉLECTRIQUE

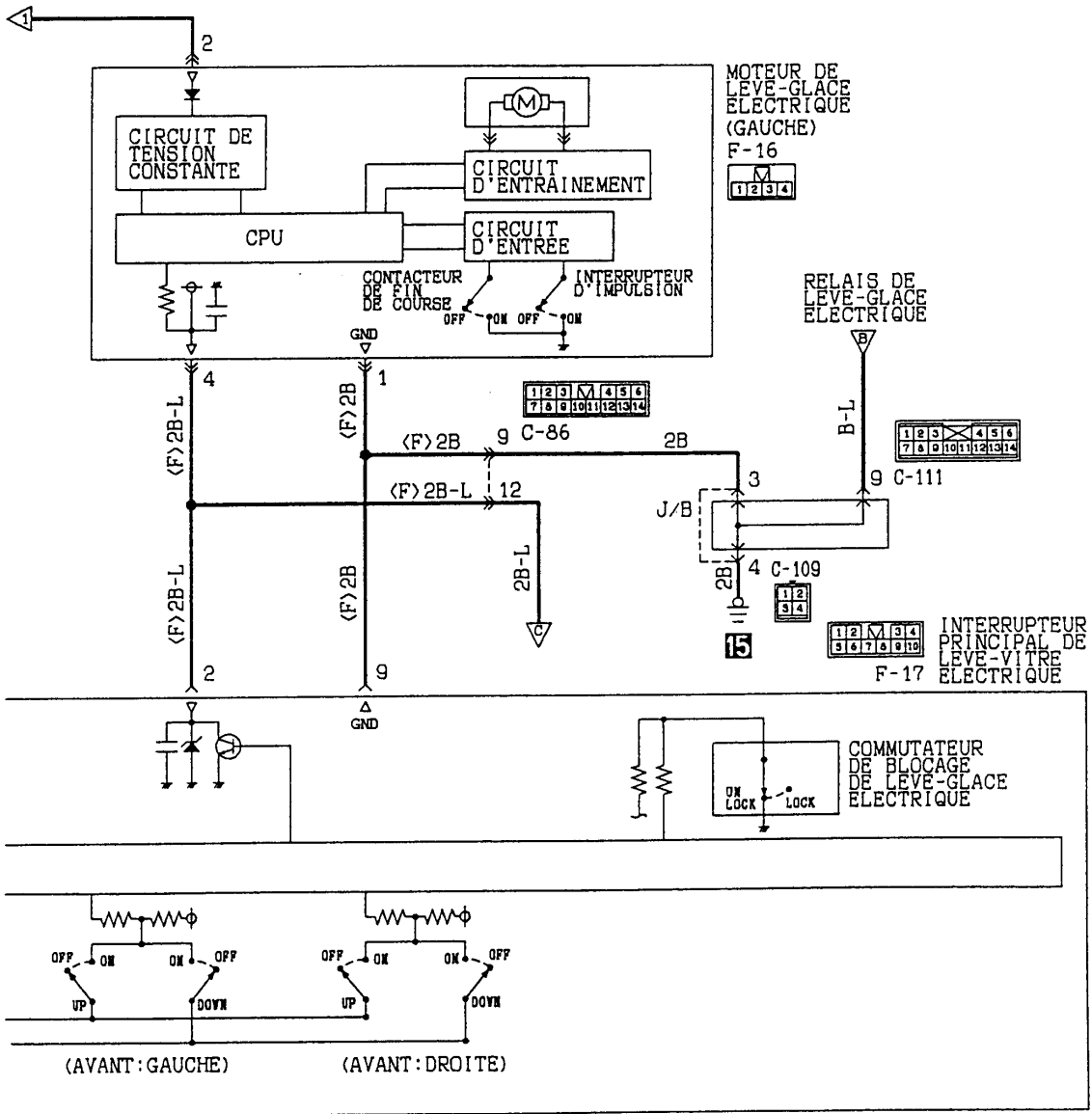
CARROSSERIE

# LEVE-GLACE ELECTRIQUE

Modèles à 2 portières







Code de couleur de câble  
 N: Noir LG: Vert pâle G: Vert L: Bleu W: Blanc Y: Jaune SB: Bleu ciel  
 BR: Brun O: Orange GR: Gris R: Rouge P: Rose V: Violet

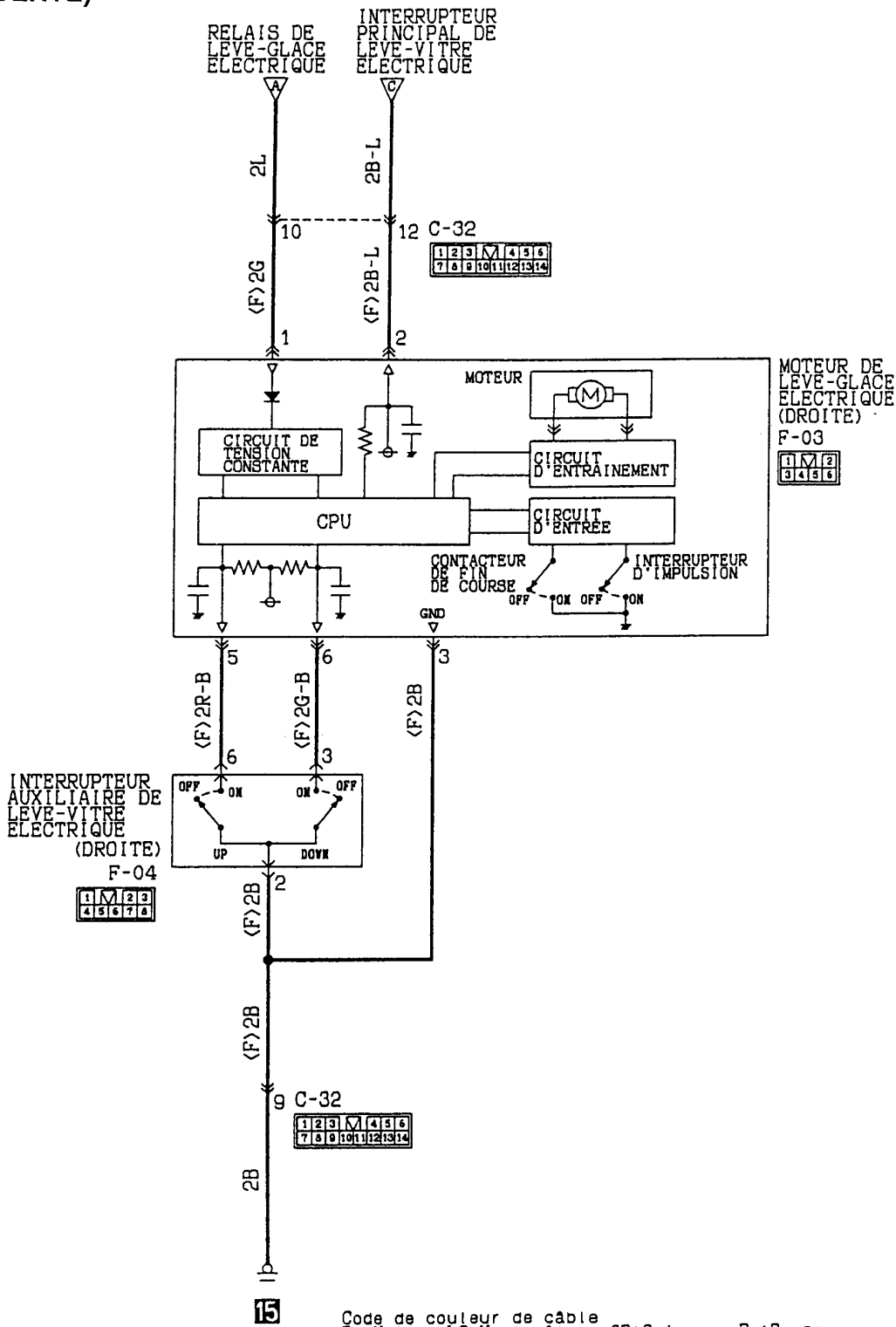
LEVE-GLACE ELECTRIQUE <Modèles à 2 portières> (SUITE DE LA PAGE PRECEDENTE)

GÉNÉRALITÉS

MÉCANIQUE

ÉQUIPEMENT ÉLECTRIQUE

CARROSSERIE



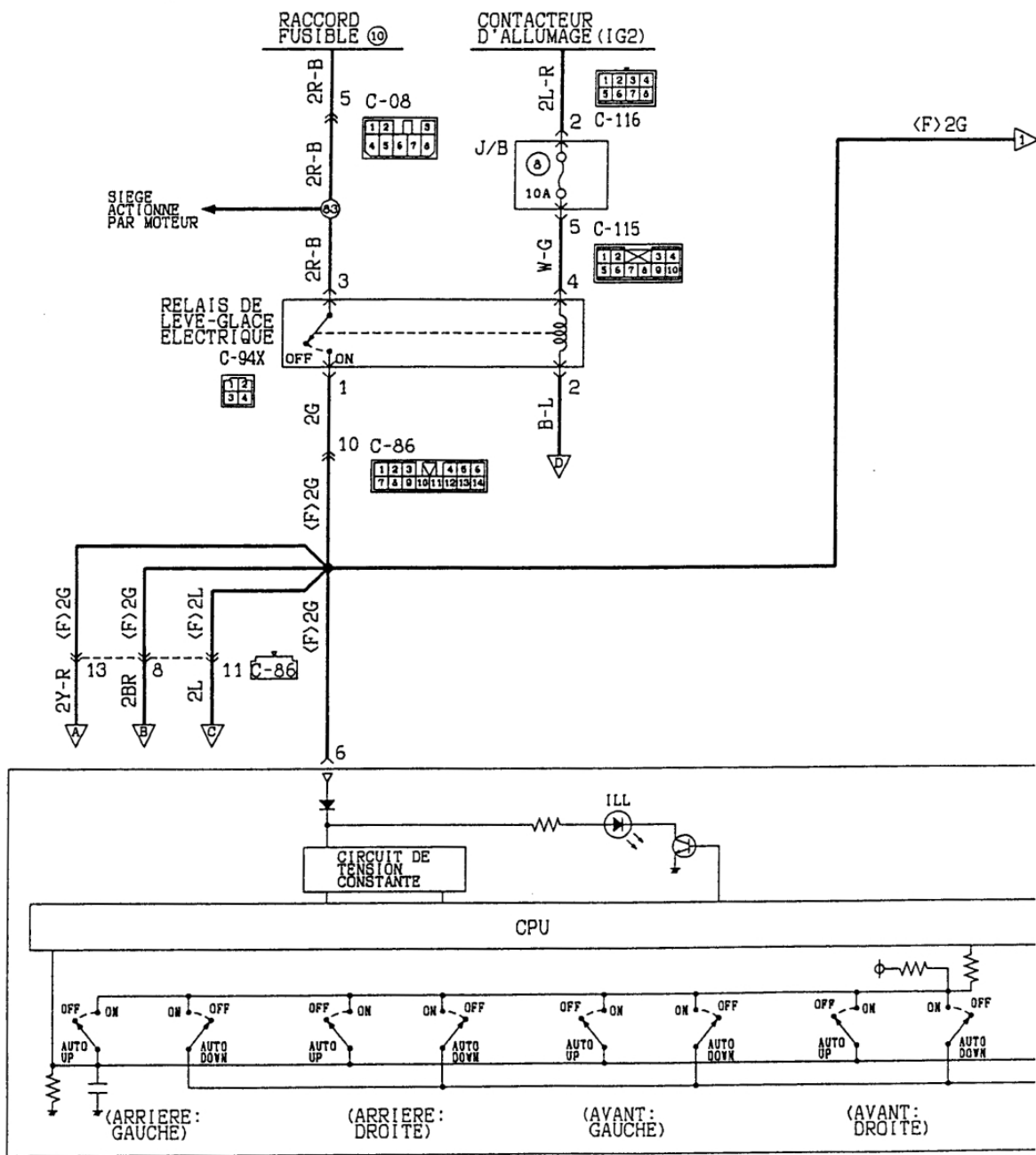
Code de couleur de câble

N: Noir	LG: Vert pâle	GR: Gris	R: Rouge
BR: Brun	O: Orange	L: Bleu	Y: Jaune
V: Vert	SB: Bleu ciel	V: Violet	W: Blanc
P: Rose			

CXE3-M-Q1100A-ECF

# LEVE-GLACE ELECTRIQUE

Modèles à 4 portières



GÉNÉRALITÉS

MÉCANIQUE

ÉQUIPEMENT ÉLECTRIQUE

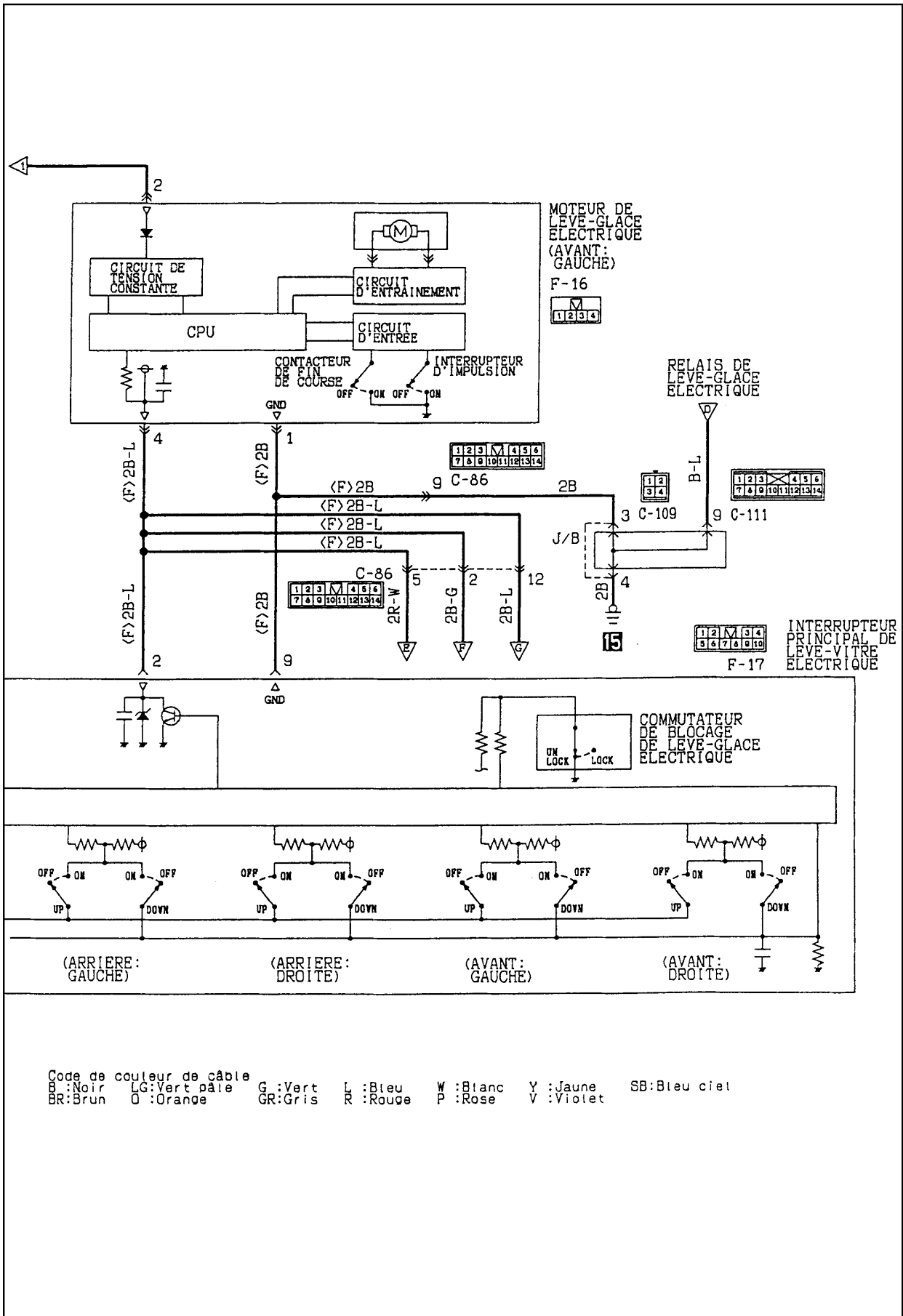
CARROSSERIE

GÉNÉRALITÉS

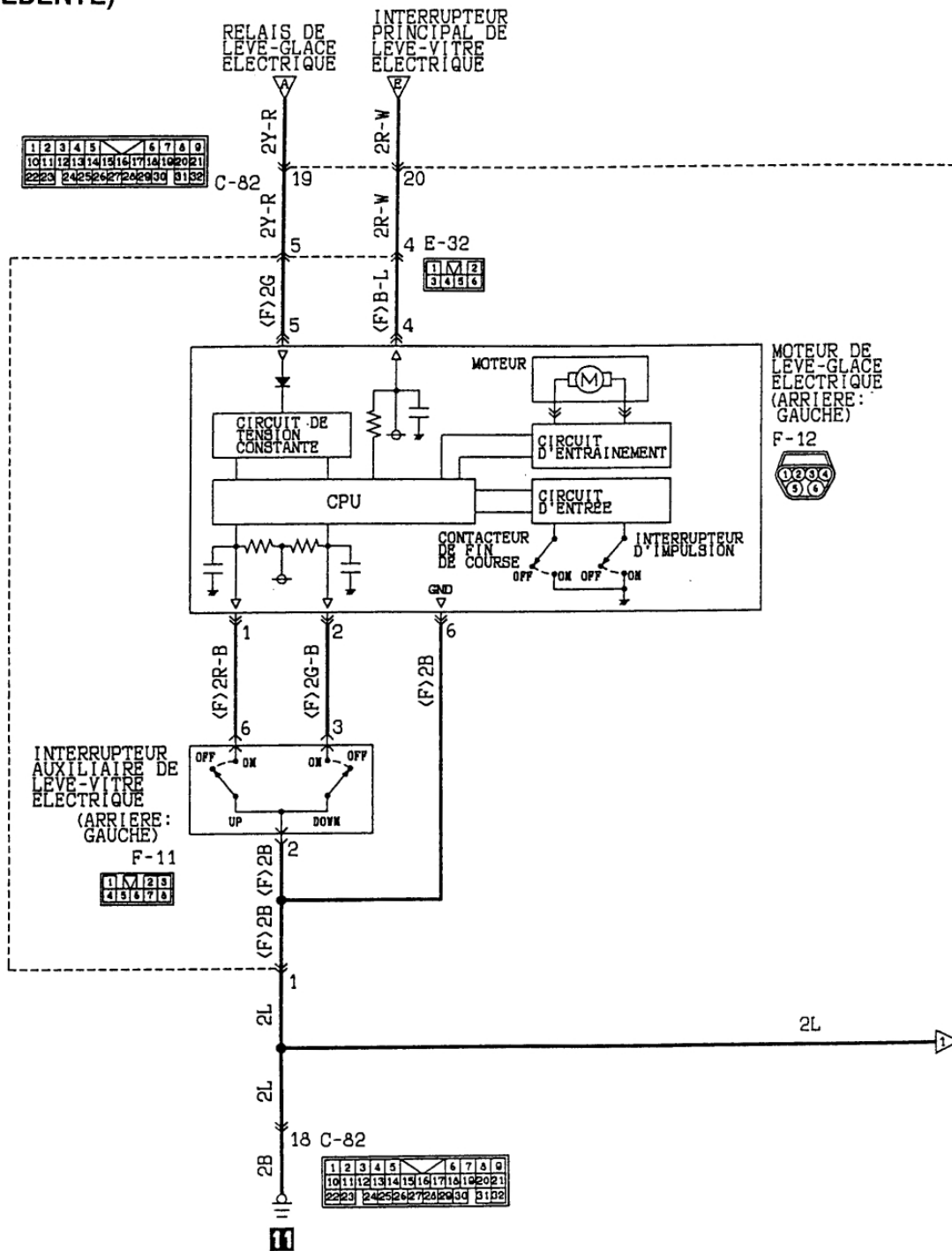
MÉCANIQUE

ÉQUIPEMENT ÉLECTRIQUE

CARROSSERIE



LEVE-GLACE ELECTRIQUE <Modèles à 4 portières> (SUITE DE LA PAGE PRECEDENTE)



GÉNÉRALITÉS

MÉCANIQUE

ÉQUIPEMENT ÉLECTRIQUE

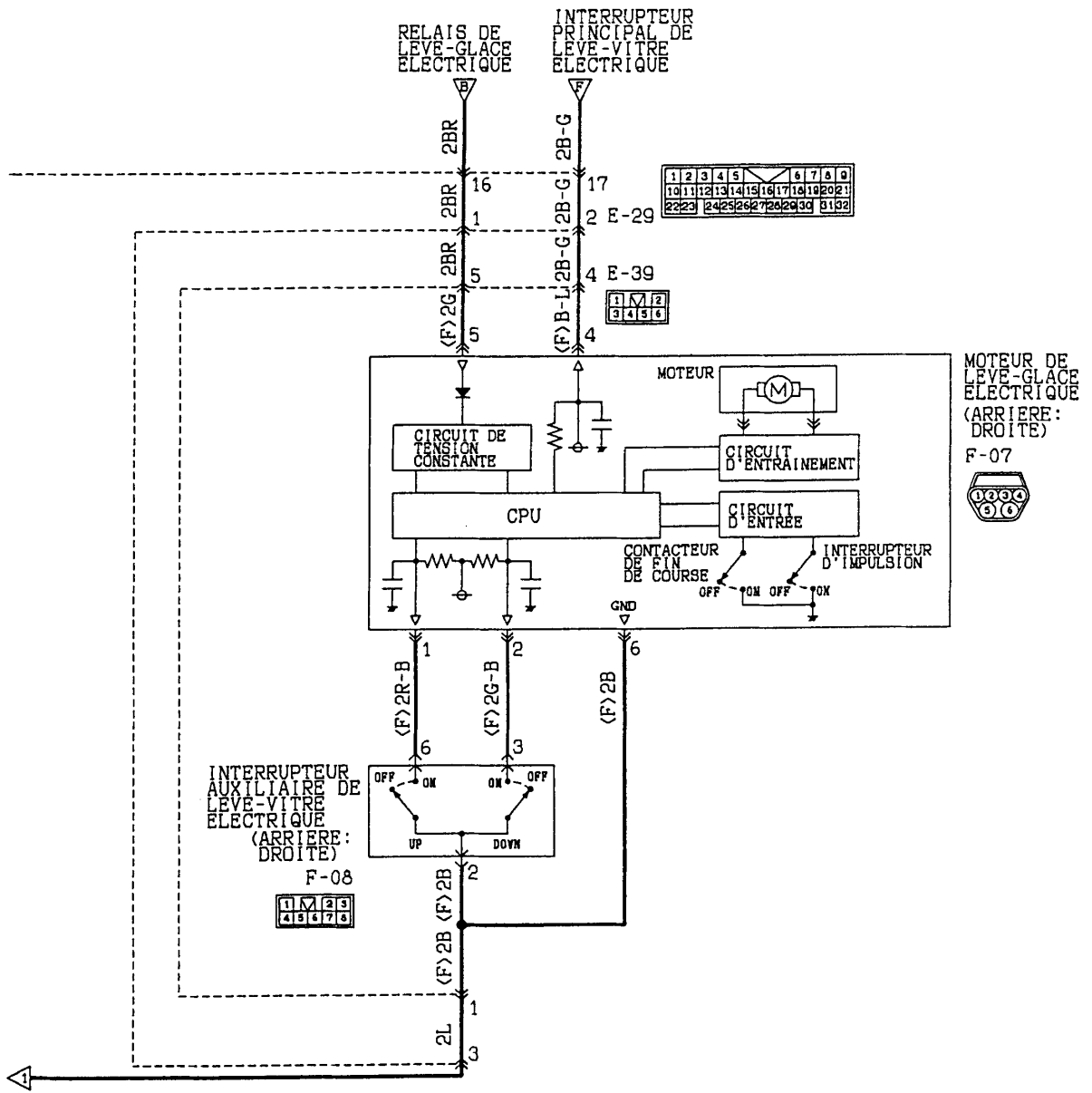
CARROSSERIE

GÉNÉRALITÉS

MÉCANIQUE

ÉQUIPEMENT ÉLECTRIQUE

CARROSSERIE

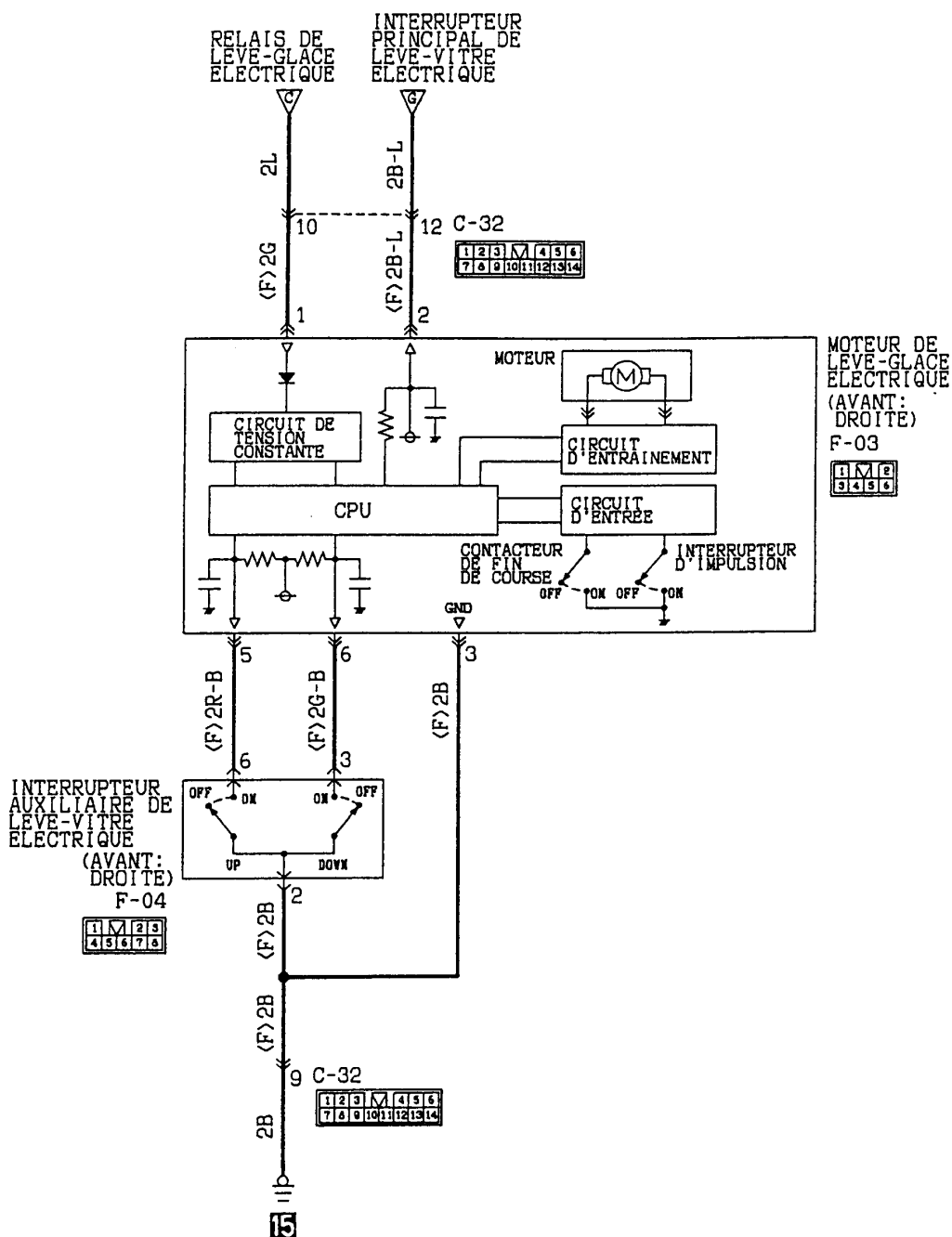


Code de couleur de câble

B : Noir    LG : Vert pâle    G : Vert    L : Bleu    W : Blanc    Y : Jaune    SB : Bleu ciel

BR : Brun    O : Orange    GR : Gris    R : Rouge    P : Rose    V : Violet

LEVE-GLACE ELECTRIQUE <Modèles à 4 portières> (SUITE DE LA PAGE PRECEDENTE)



INTERRUPTEUR  
AUXILIAIRE DE  
LEVE-VITRE  
ELECTRIQUE  
(AVANT:  
DROITE)  
F-04  
1 2 3  
4 5 6 7 8

MOTEUR DE  
LEVE-GLACE  
ELECTRIQUE  
(AVANT:  
DROITE)  
F-03  
1 2 3  
4 5 6

Code de couleur de câble  
 B : Noir    LG : Vert pâle    G : Vert    L : Bleu    W : Blanc    Y : Jaune    SB : Bleu ciel  
 BR : Brun    O : Orange    GR : Gris    R : Rouge    P : Rose    V : Violet

CX23-M-Q1101B-ECF

GÉNÉRALITÉS

MÉCANIQUE

ÉQUIPEMENT ÉLECTRIQUE

CARROSSERIE