

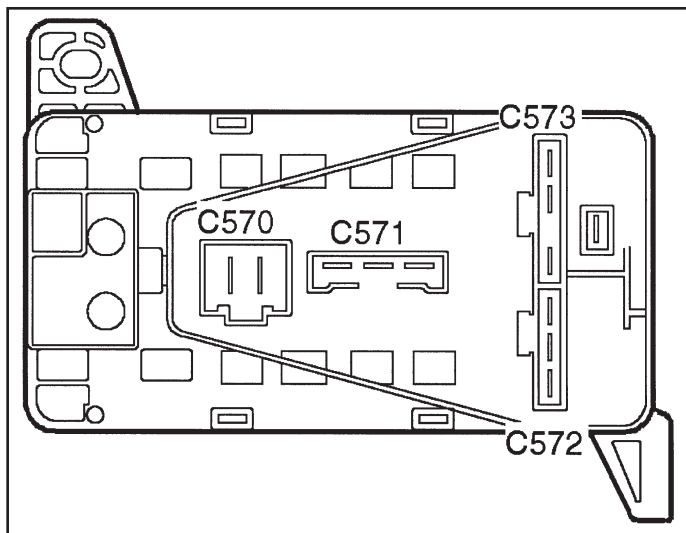
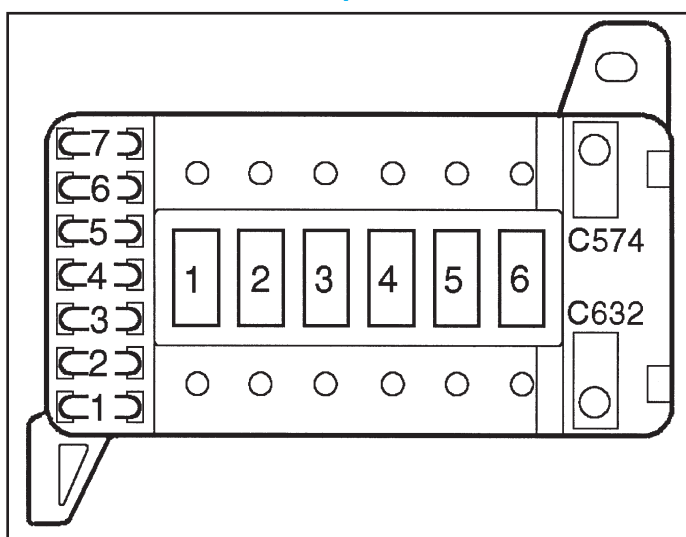
ÉLÉMENTS ET IMPLANTATION

Fusibles et relais

De 1998 à 2000

- Les fusibles sont montés dans deux boîtes à fusibles ; l'une se trouve dans le compartiment moteur et l'autre dans l'habitacle, derrière la boîte à gants du conducteur.
- De plus, le relais des bougies de préchauffage est alimenté par la batterie, par l'intermédiaire d'un fusible de 70 A (porte-fusible indépendant) monté immédiatement derrière la batterie.
- La boîte à fusibles du compartiment moteur contient des connexions fusibles vissées, à haute intensité, alimentant des circuits multiples, et également des fusibles amovibles plus petits.
- Les fusibles de la boîte à fusibles de l'habitacle sont tous du type plus petit, amovible.

Boîte à fusibles de compartiment moteur



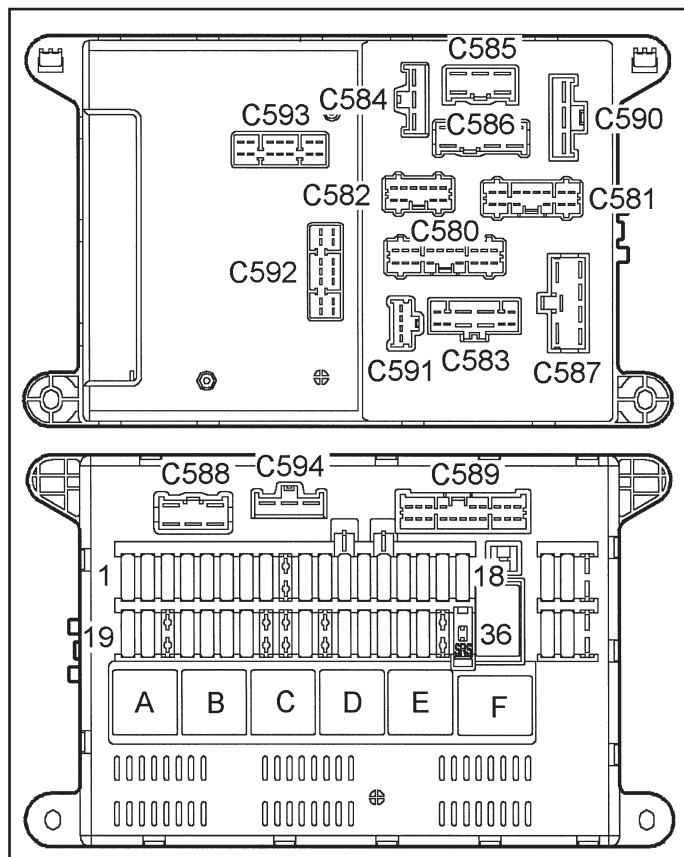
Connexions fusibles

Connexion	Intensité en ampères	Couleur de fil	Fonction
1	30	NW	Pompe du circuit ABS
2	60	N	Eclairage
3	60	NR	Allumage - 2
4	60	NW	Boîte à fusibles de l'habitacle
5	60	N	Allumage - 1
6	120	NR	Alternateur

Fusibles

Fusible	Intensité en ampères	Couleur de fil	Fonction
1	30	N	Solénoïde de démarreur - essence
1	30	R	Solénoïde de démarreur - diesel
2	40	NW	Ventilateur de condenseur
3	20	N	Injecteurs/pompe de carburant
4	15	NON	Interrupteur des feux de détresse
5	-	-	Inutilisé
6	10	N	Avertisseur
7	40	N	Ventilateur de refroidissement

Boîte à fusibles de l'habitacle



Fusible	Intensité en ampères	Couleur de fil	Fonction
F1	15	NG	Lave-glace arrière, éléments chauffants de rétroviseur
F2	15	G	Feux stop et de recul
F3	15	LG	Système d'essuie-glace/lave-glace
F4	25	G	Ventilateur de refroidissement de climatisation, moteur de soufflerie de chauffage
F5	10	WR	Démarreur
F6	10	W	Système de gestion moteur
F7	10	LG	ABS (allumage)
F8	15	G	Clignotants, feux de détresse, circuit de charge
F9			Inutilisé
F10	20	PR	Allume-cigares
F11	10	LGW	Autoradio/lecteur de cassettes
F12	10	R	Toit ouvrant
F13	25	PN	Prise d'accessoire
F14	10	P	Lampes intérieures, alarme antivol, alimentation de la prise de diagnostic, autoradio/lecteur de cassettes

F15	20	P	Condamnation centralisée des portes
F16	10	RO	Feux de position droits, moteur de réglage de niveau du phare droit, lampe de boîte à gants, éclairage du groupe d'instruments et instruments
F17	10	G	Rétroviseurs électriques
F18	15	UG	Feu de route droit et feux arrière
F19	10	WP	Pompe d'alimentation, solénoïde de trappe à carburant
F20	15	US	Feu de route gauche
F21			Inutilisé
F22	10	RY	Feux antibrouillard arrière
F23	20	N	Lunette arrière chauffante
F24	10	GB	Feu de croisement gauche
F25	10	UB	Feu de croisement droit
F26			Inutilisé
F27			Inutilisé
F28	10	RB	Feux de position gauches, moteur de réglage de niveau du phare gauche, éclairage intérieur
F29			Inutilisé
F30	10	PR	Essuie-glace arrière
F31	20	PN	Lève-glace de porte du coffre
F32	20	NK	ABS (batterie)
F33	20	RG	Commutateur de glace avant gauche
F34	20	SO	Commutateur de glace avant droite
F35			Inutilisé
F36	10	G	Module de commande de l'airbag

Relais	Fonction
A	Feu de route
B	Lunette arrière chauffante
C	Prise d'accessoire
D	Toit ouvrant
E	Lève-glace
F	Clignotant

De 2001 à 2003

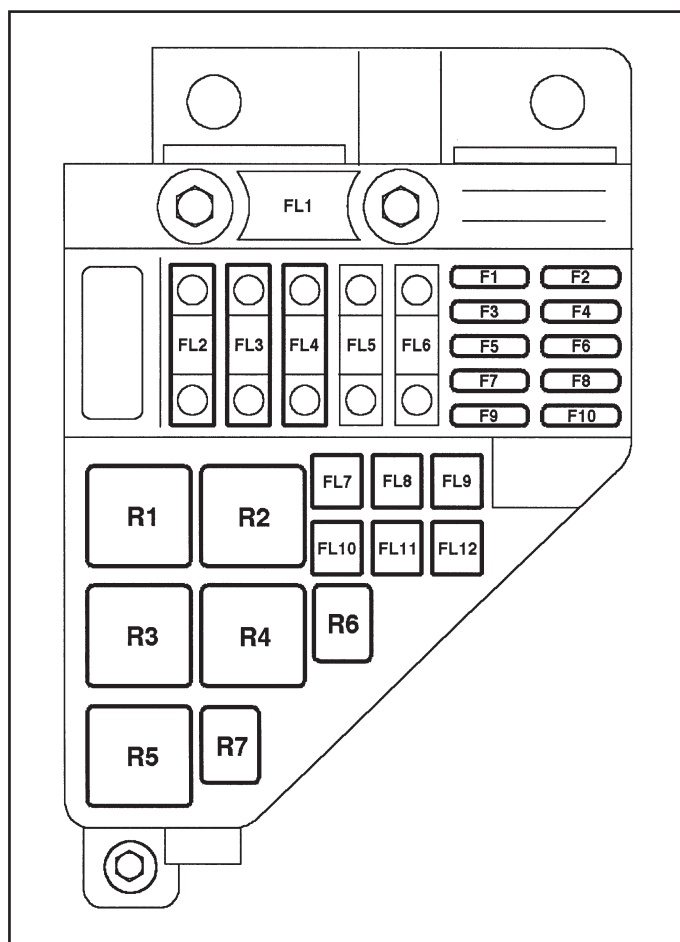
- Les fusibles sont montés dans une des deux boîtes à fusibles. Une boîte à fusibles est montée dans la partie arrière gauche du compartiment moteur et l'autre derrière le vide-poches du côté conducteur.
- La boîte à fusibles du compartiment moteur contient trois types de fusibles :
 1. Fusible du type à lames - Fusible mâle amovible, de petite taille, utilisé pour protéger les circuits de 5 A à 30 A.
 2. Fusible à boîtier en J - Fusible femelle amovible, de forme carrée, utilisé pour protéger les circuits de 30 A à 60 A.
 3. Fusible boulonné - Egalement désigné connexion fusible, et servant à protéger les circuits de 40 A à 250 A.
- La boîte à fusibles de l'habitacle contient uniquement des fusibles du type à lames.

Avertissement : le fusible du système SRS se trouve dans la boîte à fusibles de l'habitacle. Il est identifié par un couvercle de couleur jaune. N'entreprendre aucune opération sur le système SRS avant d'avoir lu les avertissements, mises en garde et remarques concernant le système SRS.

Boîte à fusibles du compartiment moteur (2001)

Relais (R)

1. Relais de pompe à carburant (modèles à essence uniquement).
2. Relais de démarreur.
3. Relais HDC.
4. Relais principal.
5. Pas monté.
6. Relais d'avertisseur.
7. Relais d'embrayage de compresseur de climatisation d'air.



Connexion	Intensité	Véhicule	Fonction
FL1	150 A	Tous modèles	Alternateur.
FL2	50 A	Tous modèles	Contacteur à clef.
FL3	60 A	Tous modèles	Contacteur à clef.
FL4	80 A	Tous modèles	Relais de lève-glace, relais auxiliaire, relais de chauffage de lunette arrière, CCU et fusibles 9, 13, 14, 15, 30, 31 et 32 de la boîte à fusibles de l'habitacle.
FL5	80 A	Td4, K1,8 avec climatisation et KV6.	Module de commande du ventilateur de refroidissement.
FL5	40 A	K de 1,8 l sans climatisation.	Relais du ventilateur de refroidissement.
FL6	100 A	Td4	Relais de bougie de préchauffage.
FL7	40 A	Tous modèles	Relais de démarreur.
FL8	40 A	Tous modèles	ECU D'ABS.
FL9	40 A	Tous modèles	Relais des feux de route / croisement et fusibles 21 et 22 de la boîte à fusibles de l'habitacle.
FL10	40 A		Inutilisé.
FL11	40 A	Tous modèles	ECU D'ABS.
FL12	40 A	Tous modèles	Interrupteur d'éclairage.

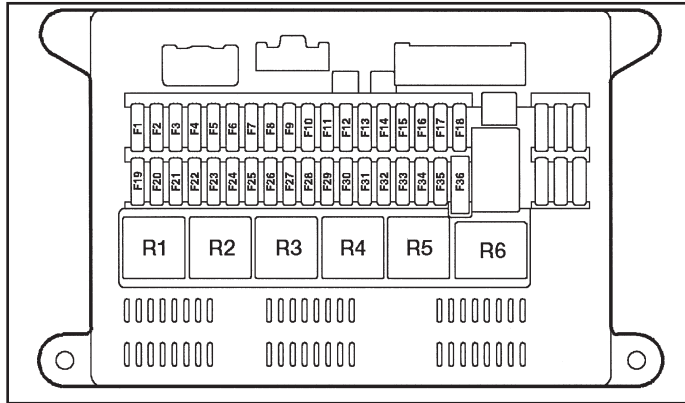
Fusible	Intensité	Véhicule	Fonction
F1	15 A	Td4	Relais de bougie de préchauffage.
F1	15 A	K de 1,8 L	Soupape de commande de purge, sonde HO2S.
F1	15 A	KV6	Sonde HO2S, papillon, papillon d'équilibrage, capteur CKP, soupape de commande de purge.
F2	20 A	Td4	ECM.
F2	20 A	K DE 1,8 L	Module de commande du ventilateur de refroidissement, ventilateur de condenseur, moteur de ventilateur de refroidissement.
F2	20 A	KV6	Bobines d'allumage.
F3	15 A	K de 1,8 L	Capteur CMP, HO2S.
F3	15 A	KV6	Sonde à oxygène chauffée HO2S, capteur CMP.
F4	15 A	Td4 et KV6	Relais d'embrayage de compresseur de climatisation d'air, capteur de température de boîtier environnemental, unité de contrôle du ventilateur de refroidissement, interrupteur de commande steptronic, solénoïde de boîte de vitesses, relais d'éclairage, module de commande de boîte de vitesses automatique.

F4	15 A	K de 1,8 l avec climatisation	Relais d'embrayage de compresseur de climatisation d'air, module de commande du ventilateur de refroidissement, capteur de température du boîtier environnemental.
F4	15 A	K de 1,8 l sans climatisation	Relais du ventilateur de refroidissement.
F5	20 A	K de 1,8 l et KV6	ECM.
F5	20 A	Td4	Réchauffeur additionnel.
F6	15 A	Tous modèles	Relais d'avertisseur.
F7	15 A	Tous modèles	Interrupteur des feux de détresse, relais des feux de détresse.
F8	30 A	Tous modèles	Relais de soufflerie.
F9	10 A	Tous modèles	Relais d'embrayage de compresseur de climatisation d'air.
F10	20 A	Td4	Interrupteur à inertie, relais de pompe à carburant.
F10	10 A	K de 1,8 l et KV6	Interrupteur à inertie.

Boîte à fusibles de l'habitacle (2001)

Relais (R)

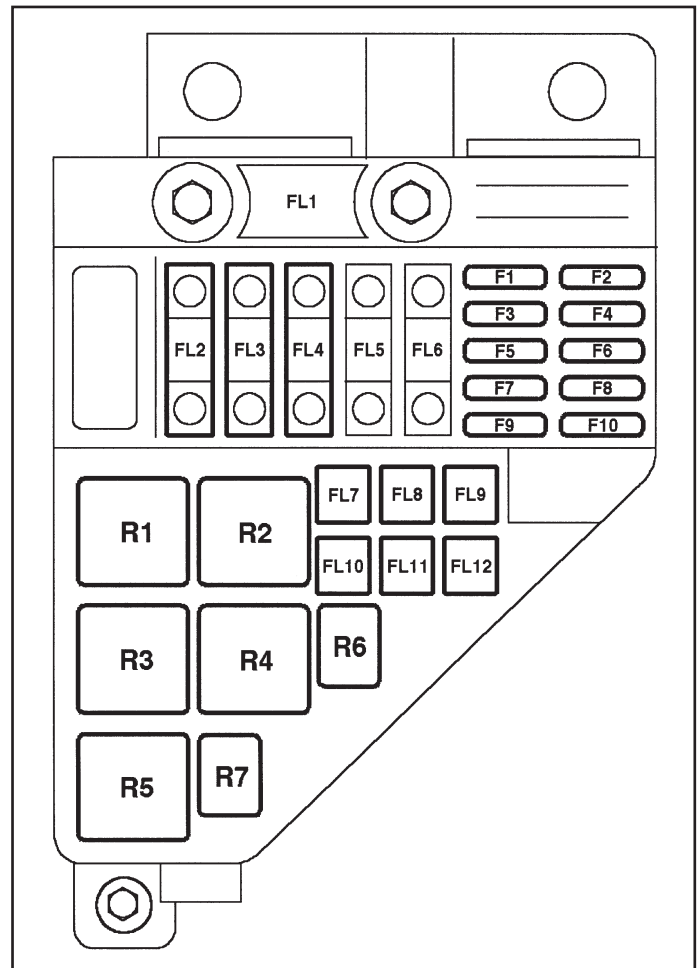
1. Relais des feux de route / croisement
2. Relais de désembueur arrière
3. Relais de prise d'accessoires
4. Relais de toit ouvrant
5. Relais de lève-glace
6. Centrale clignotante



Fusible	Intensité	Véhicule	Fonction
F1	15 A	Tous modèles	Interrupteur de lave-glace arrière, rétroviseur de porte conducteur, rétroviseur de porte passager.
F2	15 A	Td4 et K1,8	Contacteur des feux de recul, relais des feux de recul, contacteur de pédale de frein.
F2	15 A	KV6	Relais des feux de recul, contacteur de pédale de frein.
F3	15 A	Tous modèles	Moteur d'essuie-glaces, commutateur d'essuie-glaces / lave-glaces, CCU.
F4	25 A	Tous modèles	Commande du moteur de soufflerie de chauffage.
F5	10 A	Tous modèles	ECU d'immobilisation, groupe d'instruments, ventilateur de boîtier E.
F6	10 A	Tous modèles	ECM.
F7	5 A	Tous modèles	ECU D'ABS.
F8	15 A	Tous modèles	CCU, interrupteur des feux de détresse, groupe d'instruments.
F9	10 A	Tous modèles	Autoradio / lecteur de cassettes.
F10	15 A	Tous modèles	Allume-cigares.
F11	10 A	Tous modèles	Écran à distance d'autoradio, CCU, autoradio / lecteur de cassettes.
F12	15 A	Tous modèles	Commutateur de toit ouvrant.
F13	20 A	Tous modèles	Relais de prise d'accessoires.
F14	5 A	Tous modèles	Prise de diagnostic, éclairage d'espace de chargement, contacteur de détection de toit, ECU de rétroviseur repliable, écran à distance d'autoradio, bobine de transpondeur, groupe d'instruments, lampes intérieures, relais d'éclairage.
F15	20 A	Tous modèles	Inutilisé.
F16	10 A	Tous modèles	CCU, écran à distance d'autoradio, groupe d'instruments, éclairage de boîte à gants, interrupteur de feu antibrouillard arrière, interrupteur d'essuie-glace / lave-glace arrière, interrupteur d'essuie-glace arrière, feu arrière droit, éclairage droit de plaque d'immatriculation, prise de remorque.

F17	10 A	Tous modèles	Commutateur de rétroviseur extérieur.
F18	15 A	Tous modèles	Groupe d'instruments, ampoule de feu de route droit.
F19	10 A	Tous modèles	Alternateur.
F20	15 A	Tous modèles	Ampoule de feu de route gauche.
F21	15 A	Inutilisé	
F22	10 A	Tous modèles	Relais de feu antibrouillard arrière.
F23	20 A	Tous modèles	Chauffage de lunette arrière, interrupteur de chauffage de lunette arrière.
F24	10 A	Tous modèles	Ampoule de feu de croisement gauche.
F25	10 A	Tous modèles	Ampoule de feu de croisement droit.
F26	20 A	5 portes	Commutateur de glace arrière gauche.
F27	20 A	5 portes	Commutateur de glace arrière droite.
F28	10 A	Tous modèles	Ampoule de feu de position de phare gauche, moteur de réglage de niveau de phare gauche, feu arrière gauche, commutateur de niveau de phare, prise de remorque.
F29	20 A	Tous modèles	Interrupteur de chauffage de siège droit, interrupteur de chauffage de siège gauche.
F30	10 A	Tous modèles	Relais d'essuie-glace arrière.
F31	20 A	Tous modèles	Relais de lève-glace de porte du coffre.
F32	5 A	Tous modèles	ECU d'immobilisation.
F33	20 A	Tous modèles	ECU de lève-glace, commutateur de glace avant gauche.
F34	20 A	Tous modèles	Commutateur de glace avant droite.
F35	10 A	Td4	Contacteur d'embrayage, interrupteur principal du régulateur automatique de vitesse, relais du régulateur de vitesse, contacteur de pédale de frein, solénoïde de boîte de vitesses automatique, relais principal, interrupteur principal d'HDC, relais d'HDC.
F35	10 A	K de 1,8 L	Contacteur de pédale d'accélérateur, relais principal, interrupteur principal d'HDC, relais d'HDC.
F35	10 A	KV6	Contacteur de pédale d'accélérateur, relais principal, interrupteur principal d'HDC, relais d'HDC, interrupteur principal du régulateur automatique de vitesse, relais du régulateur de vitesse, contacteur de pédale de frein, solénoïde de boîte automatique.
F36	10 A	Tous modèles	DCU DU SRS.

Boîte à fusibles du compartiment moteur (2002)



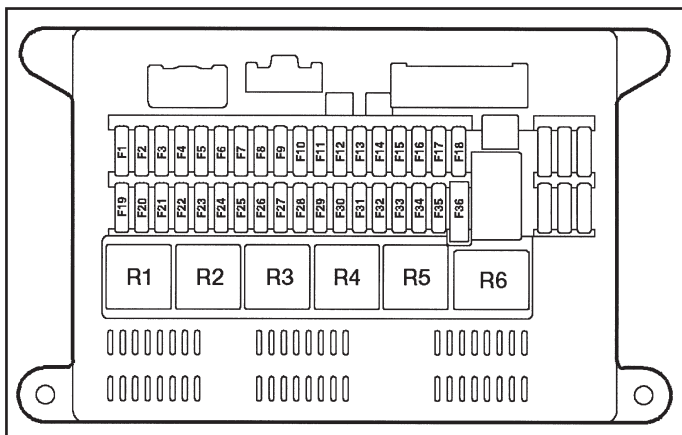
Relais (R)

1. Relais de pompe à carburant (modèles à essence uniquement).
2. Relais de démarreur.
3. Relais HDC.
4. Relais principal.
5. Relais d'ECM (NAS uniquement).
6. Relais d'avertisseur.
7. Relais d'embrayage de compresseur de climatisation d'air.

Connexion	Intensité	Véhicule	Fonction
FL1	150 A	Tous	Alternateur.
FL2	60 A	Tous	Contacteur à clef.
FL3	60 A	Tous	Contacteur à clef.
FL4	80 A	Tous	CCU, relais de lève-glace, relais auxiliaire, relais HRW, fusibles 9, 13, 14, 15, 31 et 32 de la boîte à fusibles de l'habitacle.
FL5	80 A	Avec climatisation d'air	Module de commande du ventilateur de refroidissement
FL5	40 A	Sans climatisation d'air	Relais du ventilateur de refroidissement.
FL6	100 A	NAS	Relais de chauffage de pare-brise.
FL6	100 A	Td4	Relais de bougie de préchauffage.
FL7	40 A	Tous	Relais de démarreur.
FL8	40 A	Tous	ECU D'ABS.
FL9	40 A	Tous	Relais des feux de route / croisement et fusibles 21 et 22 de la boîte à fusibles de l'habitacle.
FL10	40 A	NAS	Relais d'ECM.
FL11	40 A	Tous	ECU D'ABS.
FL12	40 A	Tous	Interrupteur d'éclairage.

Fusible	Intensité	Véhicule	Fonction
F1	15 A	Td4	Relais de bougie de préchauffage.
F1	15 A	K DE 1,8 L	Electrovanne de commande de purge, sonde HO2S
F1	15 A	KV6	Sonde HO2S, bloc de raccordement 14.
F1	15 A	NAS	Pompe à carburant, bloc de raccordement 14.
F2	20 A	Td4	ECM.
F2	20 A	K DE 1,8 L	ECM, injecteurs de carburant, bloc de raccordement 1.
F2	20 A	KV6	ECM, injecteurs de carburant, bloc de raccordement 15.
F2	20 A	NAS	ECM, collecteur 294.
F3	15 A	K DE 1,8 L	Bloc de raccordement 2
F3	15 A	KV6	Bloc de raccordement 13.
F3	15 A	NAS	Collecteur 294.
F4	15 A	Td4	Bloc de raccordement 51, relais d'embrayage de compresseur de climatisation d'air.
F4	15 A	K DE 1,8 L	Bloc de raccordement 51, relais d'embrayage de compresseur de climatisation d'air, module de commande du ventilateur de refroidissement.
F4	15 A	KV6	Bloc de raccordement 51, relais d'embrayage de compresseur de climatisation d'air, module de commande du ventilateur de refroidissement, capteur de température du boîtier environnemental.
F4	15 A	KV6	Bloc de raccordement 51, relais d'embrayage de compresseur de climatisation d'air, capteur de température de boîtier environnemental.
F5	20 A	Td4	Réchauffeur additionnel.
F5	20 A	K1,8, KV6 et NAS	ECM.
F6	15 A	Tous	Relais d'avertisseur.
F7	15 A	Tous	Bloc de raccordement 12.
F8	30 A	Tous	Relais de moteur de soufflerie.
F9	10 A	Tous	Relais d'embrayage de compresseur de climatisation d'air.
F10	20 A	Td4	Bloc de raccordement 47.
F10	10 A	K1,8, KV6 et NAS	Disjoncteur à inertie.

Boîte à fusibles de l'habitacle (2002)



Relais (R)

1. Relais des feux de route / croisement
2. Relais de désembueur arrière
3. Relais de prise d'accessoires
4. Relais auxiliaire
5. Relais de lève-glace
6. Centrale clignotante

Fusible	Intensité	Véhicule	Fonction
F1	15 A	Td4, K1,8, KV6 et NAS	Interrupteur d'essuie-glace arrière, bloc de raccordement 45.
F1	15 A	Canada	Interrupteur d'essuie-glace arrière, bloc de raccordement 45, relais des feux de circulation de jour.
F2	15 A	Td4 et K1,8	Contacteur des feux de recul, bloc de raccordement 18.
F2	15 A	KV6 et NAS	Bloc de raccordement 16.
F3	15 A	Tous	CCU, commutateur d'essuie-glace / lave-glace, moteur d'essuie-glace.
F4	25 A	Tous	Commutateur de moteur de soufflerie.
F5	10 A	Tous	Bloc de raccordement 21.
F6	10 A	Tous	ECM.
F7	5 A	Tous	ECU D'ABS.
F8	15 A	Tous	Interrupteur des feux de détresse, groupe d'instruments, CCU.
F9	10 A	Système audio bas de gamme	Tête du système audio.
F9	10 A	Système audio bas de gamme plus CD	Tête du système audio, bloc de raccordement 2.
F9	10 A	Système audio de niveau moyen	Tête du système audio.
F9	10 A	Système audio de niveau moyen plus amplificateur de puissance	Tête du système audio, bloc de raccordement 4.
F9	10 A	Equipelement audio de niveau supérieur	Bloc de raccordement 4.
F10	15 A	Tous	Allume-cigares.
F11	10 A	Tous	Bloc de raccordement 22.
F12	15 A	Tous	Commutateur de toit ouvrant.
F13	20 A	Tous	Relais de prise d'accessoires.
F14	5 A	5 portes	Plafonnier arrière, relais d'éclairage, collecteur 1000.
F14	5 A	3 portes	Plafonnier, relais d'éclairage, collecteur 1000.
F15	20 A	Tous	CCU.
F16	10 A	Td4, K1,8 et KV6	CCU, collecteur 286, collecteur 1000, bloc de raccordement 40.
F16	10 A	NAS	CCU, bloc de raccordement 40, phare droit.
F17	10 A	Tous	Commutateur de rétroviseur.
F18	15 A	Tous	Groupe d'instruments, phare droit.
F19	10 A	Tous	Alternateur
F20	15 A	Tous	Phare gauche.
F21	15 A	Tous	Inutilisé.
F22	10 A	Tous	Relais de feu antibrouillard arrière.
F23	20 A	Tous	Chauffage de lunette arrière, interrupteur de chauffage de lunette arrière.
F24	10 A	Tous	Phare gauche.
F25	10 A	Tous	Phare droit.
F26	20 A	Tous	Commutateur de glace gauche.
F27	20 A	Tous	Commutateur de glace droite.

GÉNÉRALITÉS

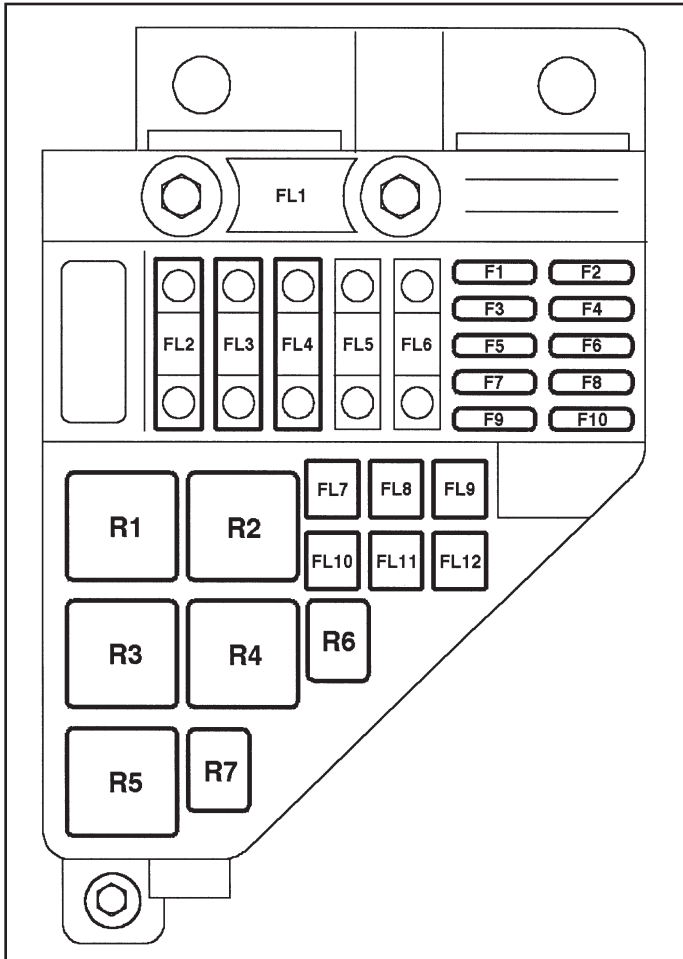
MÉCANIQUE

ÉQUIPEMENT ÉLECTRIQUE

CARROSSERIE

F28	10 A	Td4, K1,8 et KV6	Phare gauche, moteur de réglage de niveau de phare gauche, feu arrière gauche, prise de remorque, commutateur de niveau de phare.
F28	10 A	NAS	Phare gauche, feu arrière gauche, prise de remorque.
F29	20 A	Tous	Bloc de raccordement 44.
F30	10 A	Tous	Relais d'essuie-glace arrière.
F31	20 A	Tous	Relais de lève-glace de porte du coffre.
F32	5 A	Tous	ECU d'immobilisation du moteur.
F33	20 A	Tous	Bloc de raccordement 28.
F34	20 A	Tous	Commutateur de glace avant droite.
F35	10 A	Tous	Collecteur 292.
F36	10 A	Tous	DCU DU SRS.

Boîte à fusibles du compartiment moteur (2003)



Relais (R)

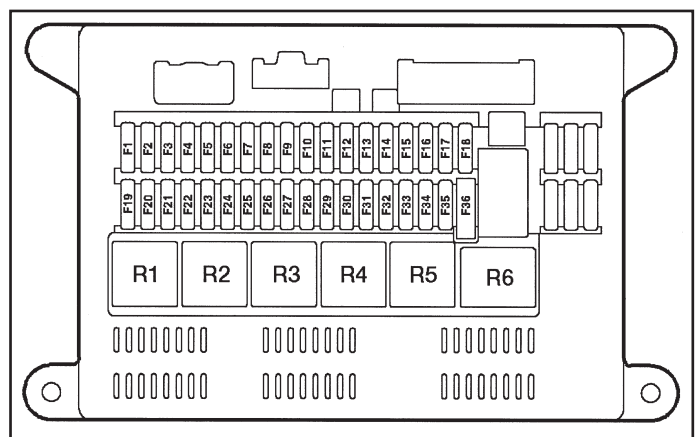
1. Relais de pompe de carburant.
2. Relais de démarreur.
3. Relais HDC.
4. Relais principal.
5. Relais d'ECM (NAS uniquement).
6. Relais d'avertisseur.
7. Relais d'embrayage de compresseur de climatisation d'air.

Connexion	Intensité	Véhicule	Fonction
FL1	150 A	Tous modèles	Alternateur, FL2, FL7, FL10, fusible 5, fusible 8 et fusible 9 de la boîte à fusibles du compartiment moteur.
FL2	50 A	Tous modèles	Contacteur à clef.
FL3	60 A	Tous modèles	Contacteur à clef.
FL4	80 A	Tous modèles	CCU, relais de lève-glace, relais auxiliaire, relais HRW, fusible 9, fusible 13, fusible 14, fusible 15, fusible 30, fusible 31 et fusible 32 de la boîte à fusibles de l'habitacle.
FL5	80 A	Avec climatisation d'air	Module de commande du ventilateur de refroidissement.
FL5	40 A	Sans climatisation d'air	Relais du ventilateur de refroidissement.
FL6	100 A	NAS	Inutilisé.
FL6	100 A	Td4	Relais de bougie de préchauffage.
FL7	40 A	Tous modèles	Relais de démarreur.

FL8	40 A	Tous modèles	ECU D'ABS.
FL9	40 A	Tous modèles	Relais des feux de route / croisement et fusibles 21 et 22 de la boîte à fusibles de l'habitacle.
FL10	40 A	Tous marchés sauf NAS	Inutilisé.
FL10	40 A	NAS	Relais d'ECM.
FL11	40 A	Tous modèles	ECU D'ABS.
FL12	40 A	Tous modèles	Interrupteur d'éclairage.

Fusible	Intensité	Véhicule	Fonction
F1	15 A	Td4	Relais de bougie de préchauffage.
F1	15 A	K de 1,8 L	Soupape de commande de purge, sonde HO2S.
F1	15 A	KV6	Sonde HO2S, bloc de raccordement 14.
F1	15 A	NAS	Pompe de carburant, bloc de raccordement 14.
F2	20 A	Td4	ECM.
F2	20 A	K DE 1,8 L	ECM, injecteurs de carburant, bloc de raccordement 1.
F2	20 A	KV6	ECM, injecteurs de carburant, bloc de raccordement 15.
F2	20 A	NAS	ECM, collecteur 294.
F3	15 A	K de 1,8 L	Bloc de raccordement 2
F3	15 A	KV6	Bloc de raccordement 13.
F3	15 A	NAS	Collecteur 294.
F4	15 A	Td4	Bloc de raccordement 51, relais d'embrayage de compresseur de climatisation d'air, capteur de température de boîtier environnemental, module de commande de ventilateur de refroidissement.
F4	15 A	K DE 1,8 L	Bloc de raccordement 51, relais d'embrayage de compresseur de climatisation d'air, module de commande de ventilateur de refroidissement, relais de ventilateur de refroidissement, capteur de température de boîtier environnemental.
F4	15 A	KV6	Bloc de raccordement 51, relais d'embrayage de compresseur de climatisation d'air, module de commande du ventilateur de refroidissement, capteur de température du boîtier environnemental.
F4	15 A	NAS	Bloc de raccordement 51, relais d'embrayage de compresseur de climatisation d'air, capteur de température de boîtier environnemental.
F5	20 A	Td4	ECM, réchauffeur additionnel.
F5	20 A	K1,8, KV6 et NAS	ECM.
F6	15 A	Tous modèles	Relais d'avertisseur.
F7	15 A	Tous modèles	Bloc de raccordement 12.
F8	30 A	Tous modèles	Relais de moteur de soufflerie.
F9	10 A	Tous modèles	Relais d'embrayage de compresseur de climatisation d'air.
F10	20 A	Td4	Disjoncteur à inertie.
F10	10 A	K1,8, KV6 et NAS	Interrupteur à inertie.

Boîte à fusibles de l'habitacle (2003)



Relais (R)

1. Relais des feux de route / croisement
2. Relais de désembueur arrière
3. Relais de prise d'accessoires
4. Relais auxiliaire
5. Relais de lève-glace
6. Centrale clignotante

Fusible	Intensité	Véhicule	Fonction
F1	15 A	Td4, K1,8, KV6 et NAS	Interrupteur d'essuie-glace arrière, bloc de raccordement 45.
F1	15 A	Canada	Interrupteur d'essuie-glace arrière, bloc de raccordement 45, relais des feux de circulation de jour.
F2	15 A	Td4 et K1,8	Contacteur des feux de recul, bloc de raccordement 16.
F2	15 A	KV6 et NAS	Bloc de raccordement 16.
F3	20 A	Tous modèles	CCU, commutateur d'essuie-glace / lave-glace, moteur d'essuie-glace.
F4	25 A	Tous modèles	Commutateur de moteur de soufflerie.
F5	10 A	Tous modèles	Bloc de raccordement 21.
F6	10 A	Tous modèles	ECM.
F7	5 A	Tous modèles	ECU D'ABS.
F8	15 A	Tous modèles	Interrupteur des feux de détresse, groupe d'instruments, CCU.
F9	15 A	Système audio bas de gamme	Tête du système audio.
F9	15 A	Système audio bas de gamme plus CD	Bloc de raccordement 2.
F9	15 A	Système audio de niveau moyen	Tête du système audio.
F9	15 A	Système audio de niveau moyen plus amplificateur de puissance	Bloc de raccordement 4.
F9	15 A	Système de navigation	Bloc de raccordement 4.
F10	15 A	Tous modèles	Allume-cigares.
F11	10 A	Tous modèles	Bloc de raccordement 22.
F12	15 A	Tous modèles	Commutateur de toit ouvrant.
F13	20 A	Tous modèles	Relais de prise d'accessoires.
F14	5 A	5 portes	Plafonnier arrière, relais d'éclairage, collecteur 1000, collecteur 0285.
F14	5 A	3 portes	Plafonnier, relais d'éclairage, collecteur 1000, collecteur 0285.
F15	20 A	Tous modèles	CCU.
F16	10 A	Td4, K1,8 et KV6	CCU, collecteur 286, collecteur 1000, bloc de raccordement 40.
F16	10 A	NAS	CCU, bloc de raccordement 40, phare droit.
F17	10 A	Tous modèles	Commutateur de rétroviseur.
F18	15 A	Tous modèles	Groupe d'instruments, phare droit.
F19	10 A	Tous modèles	Alternateur.
F20	15 A	Tous modèles	Phare gauche.
F21	15 A	Tous modèles	Inutilisé
F22	10 A	Tous modèles	Relais de feu antibrouillard arrière.
F23	20 A	Tous modèles	Chauffage de lunette arrière, interrupteur de chauffage de lunette arrière.
F24	10 A	Tous modèles	Phare gauche.
F25	10 A	Tous modèles	Phare droit.
F26	20 A	Tous modèles	Commutateur de glace gauche.
F27	20 A	Tous modèles	Commutateur de glace droite.
F28	10 A	Td4, K1,8 et KV6	Phare gauche, moteur de réglage de niveau de phare gauche, feu arrière gauche, prise de remorque, commutateur de niveau de phare.
F28	10 A	NAS	Phare gauche, feu arrière gauche, prise de remorque.
F29	20 A	Tous modèles	Bloc de raccordement 44.
F30	10 A	Tous modèles	Relais d'essuie-glace arrière.
F31	20 A	Tous modèles	Relais de lève-glace de porte du coffre.
F32	5 A	Tous modèles	ECU d'immobilisation du moteur.
F33	20 A	Tous modèles	Bloc de raccordement 28.
F34	20 A	Tous modèles	Commutateur de glace avant droite.
F35	10 A	Tous modèles	Collecteur 292.
F36	10 A	Tous modèles	DCU DU SRS.

Abréviations

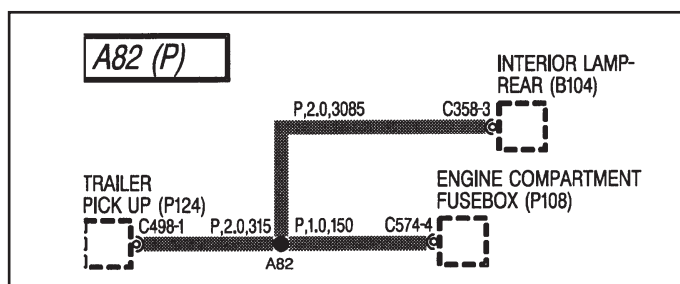
A	Ampère
A/C	Climatisation
ABS	Système de freinage antiblocage
ATF	Liquide de la boîte automatique
BUS	Bus de données
CA	Courant alternatif
CAD	Conduite à droite
CAG	Conduite à gauche
CAN	Bus numérique (CAN)
Cav	Cavité
CC	Courant continu
Cct	Circuit
CCU	Calculateur central
CD	Côté droit
CDL	Verrouillage centralisé des portes
CG	Côté gauche
CHMSL	3ème feu stop
CKP	Capteur de position de vilebrequin
CMP	Capteur de position d'arbre à cames
CoI	Couleur
DCU	Unité de commande du diagnostic
DEL	Diode électroluminescente
EAT	Boîte automatique électronique
EBD	Répartition électronique de pression de freinage
ECM	Module de commande du moteur
ECT	Température du liquide de refroidissement
ECU	Unité de commande électronique
EDC	Régulation électronique Diesel
EGR	Recyclage des gaz d'échappement
EKA	Accès d'urgence à clef
ETC	Commande électronique anti-patinage
F	Fusible
FL	Connexion fusible
HDC	Contrôle d'adhérence en descente
HFS	Pare-brise chauffant
HRW	Lunette arrière chauffante
HT	Haute tension
IRD	Réducteur de couple intermédiaire
ISO	Organisation Internationale de Normalisation
LED	Diode électroluminescente
MCM	Module de commande du moteur
MEMS	Système modulaire de gestion moteur
MIL	Voyant de mauvais fonctionnement
NAS	Spécifications pour le marché nord-américain
PCRV	Valve Réducteur de pression
PTC	Coefficient de température positif
PWM	Signal carré modulé
R	Relais
RF	Fréquence Radio
ROW	Reste du monde
SPE	Point d'accès unique
SRS	Système de retenue supplémentaire
V	Volt
VIN	Numéro d'identification du véhicule
W	Watts

SCHÉMAS ÉLECTRIQUES

Comment utiliser les schémas électriques

Distribution des alimentations

- Le schéma de distribution des alimentations illustre le raccordement de la batterie aux boîtes à fusibles du compartiment moteur et de l'habitacle. Il montre également le circuit intérieur des boîtes à fusibles.



- Les détails de la boîte à fusibles sont suivis par des circuits des fonctions indépendantes puis par une section d'épissures et de prises centrales montrant la façon dont les épissures internes des faisceaux et les prises centrales permettent de répartir les alimentations dans les faisceaux. Utiliser ces informations au cours du diagnostic des pannes électriques, pour contrôler les symptômes des circuits connexes et localiser plus aisément la zone de recherche.

Distribution des masses

- La section de distribution des masses comprend plusieurs tableaux des collecteurs et épissures. Ils sont utilisés comme ceux de distribution des alimentations, pour limiter les recherches en examinant les symptômes de panne des circuits connexes.

Épissures et prises centrales

- Les tableaux des collecteurs et épissures indiquent la ou les connexions et les fils jusqu'au premier composant. Les épissures sont identifiées par un numéro à préfixe alphabétique et la couleur du fil.
 - Les informations d'épissage sur les schémas individuels ne sont pas complètes. Toujours consulter le circuit des épissures pour obtenir tous les détails de chaque épissure.

Attributs des fils

- Des informations supplémentaires (séparées par une virgule « , ») suivent la couleur du fil :

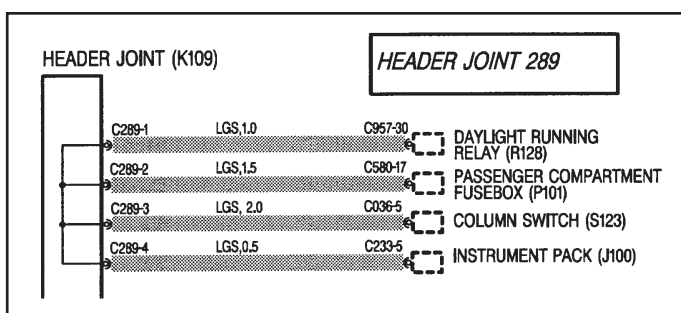
- **calibre des fils** - la section du fil, en millimètres carrés. Cette information permettra de choisir un fil de calibre correct au cours de toute réparation de faisceau. Le calibre de certains fils n'est pas indiqué ; ces fils sont de construction spéciale et seront représentés par un code de trois ou quatre lettres après le code de couleur, par exemple MAB. Le code identifie le type de fil pour la fabrication. Habituellement, seules les deux premières lettres sont utilisées en service mais il peut cependant arriver que la troisième lettre soit également importante, comme indiqué dans le tableau.
- **type de fil** : le tableau ci-dessous énumère les codes de type de fil et explique ce qu'ils signifient.

Code	Description
D	Fil DIN à un conducteur
F	Fil souple à un conducteur
H	Fil à un conducteur, pour hautes températures
SA*	Fil résistif à un conducteur (0,9 ohm/m)
SB*, SC*, SD*	Fil extrudé double à un conducteur
SE*, SF*	Fil fusible à un conducteur
MAC, MAD, MAE, MAF, MAG, MAH	Fil blindé coaxial
MB*, MO*, MAK	Fil blindé à un conducteur
MC*, MI*, MP*, MQ*, MAB, MAP	Fil blindé à deux conducteurs
MD*, MJ*, MAM	Fil de capteur ABS à deux conducteurs
ME*, TA*, TB*, MM*, MN*, MU*, MAI	Paire de fils torsadés
MF*	Fil blindé de sonde à oxygène chauffée (HO2S)
MG*	Fil blindé à deux conducteurs torsadés
MH	Fil blindé à quatre conducteurs torsadés
MK*	Fil de capteur SRS à trois conducteurs
ML*, MAA, MAR	Fil blindé à quatre conducteurs
MR*	Fil flexible à six conducteurs blindés
MS*	Fil souple à quatre conducteurs blindés
MT*	Fil flexible à un conducteur blindé

MV*	Fil plat à deux conducteurs
MW*	Fil rond à trois conducteurs
MX*, MY*	Fil rond à sept conducteurs
MZ*	Fil flexible blindé à trois conducteurs
MAJ	Fil rond à deux conducteurs
MAQ, MAU	Fil blindé à trois conducteurs
MAS	Fil à un conducteur, à deux gaines
MAT	Fil à deux conducteurs, à deux gaines
MAL	Fil du système SRS
MAN	Fil à deux conducteurs, à tresse de blindage

• **longueur du fil** (distribution des alimentations et des masses seulement). La longueur du fil, en millimètres. Elle peut être utilisée pour trouver les épissures internes du faisceau ; rechercher le fil le plus court entre le raccord et le connecteur. On peut voir par exemple que C574-4 se trouve à 150 mm du raccord A82.

Connecteurs

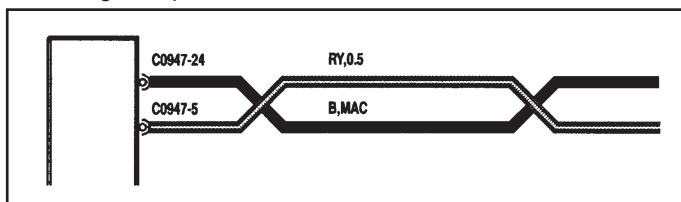


- Les collecteurs de raccordement sont identifiés par le numéro du connecteur correspondant avec un suffixe numérique détaillant la broche de sortie du fil ; par exemple C289-1 signifie la broche 1 du connecteur 289. La couleur de l'isolant du fil est identifiée de la façon habituelle. Lorsqu'un fil de couleur dominante est parcouru d'un filet de couleur secondaire, la couleur principale est indiquée en premier, par exemple LGS - vert clair à filet gris.

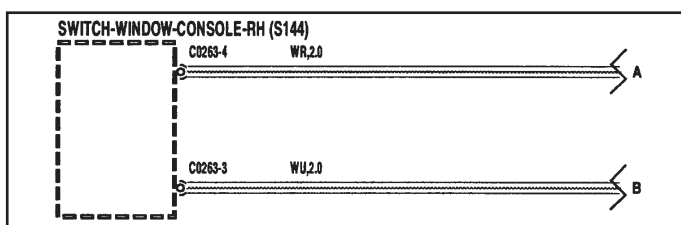
Types de lignes



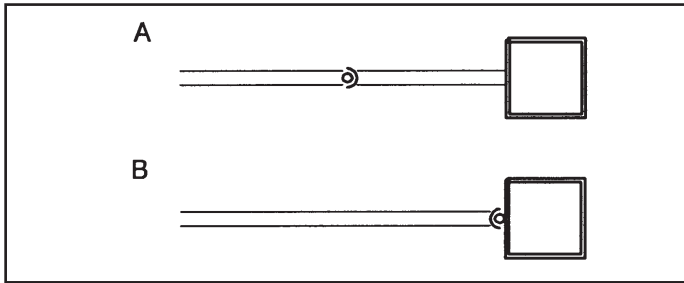
- Cela signifie que le fil est relié à un autre circuit.



- Ceci représente des fils formant une paire torsadée.

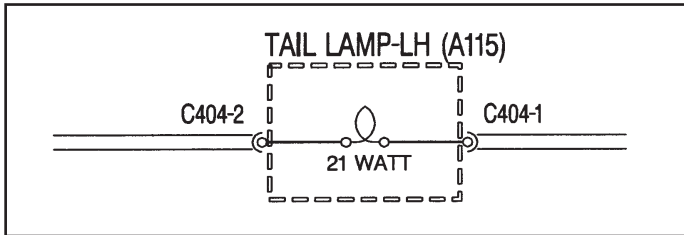


- Ces symboles de fin de page signifient que le circuit se poursuit sur d'autres pages.



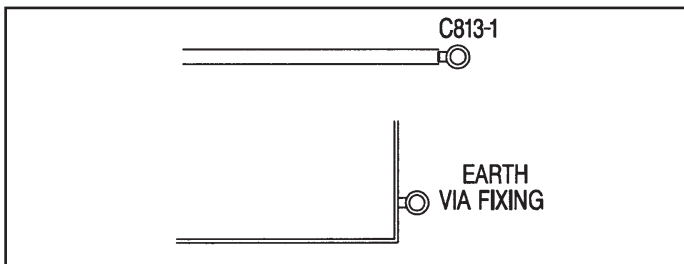
- Le symbole en forme de cuvette et sphère représente les moitiés mâle et femelle du connecteur.
- **A.** Fil embroché (fil volant) branché directement sur le composant.
- **B.** Le connecteur s'enfonce directement dans le composant.

Composants



- Le nom ou la description du composant est indiqué. Une ligne en pointillés signifie que le composant n'est pas illustré dans sa totalité.

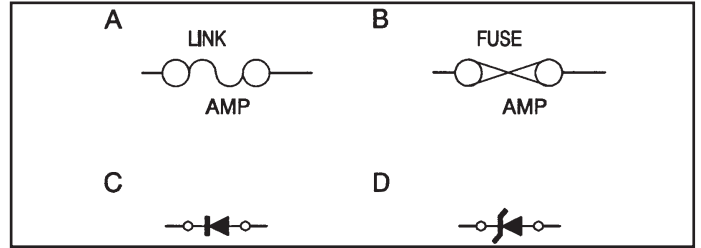
Points de masse



- Les points de masse sont identifiés par un symbole en forme d'oeillet et un numéro de connecteur, sauf lorsque les composants sont reliés à la masse par leurs fixations ; dans ce cas, seul un oeillet est illustré.

Fusibles et diodes

- Les connexions fusibles (**A**) et les fusibles (**B**) sont identifiés comme illustré.
- Le sens de la flèche du symbole de diode (**C**) représente le sens de passage du courant. La diode Zener (**D**) empêche le passage du courant jusqu'à ce qu'une tension bien déterminée soit atteinte.



Codes couleurs des fils

Code	Couleur
B	Noir
G	Vert
K	Rose
LG	Vert pâle
N	Marron
O	Orange
P	Mauve
R	Rouge
S	Gris
T	Transparent
U	Bleu
W	Blanc
Y	Jaune

GÉNÉRALITÉS

MÉCANIQUE

ÉQUIPEMENT ÉLECTRIQUE

CARROSSERIE

Table des matières

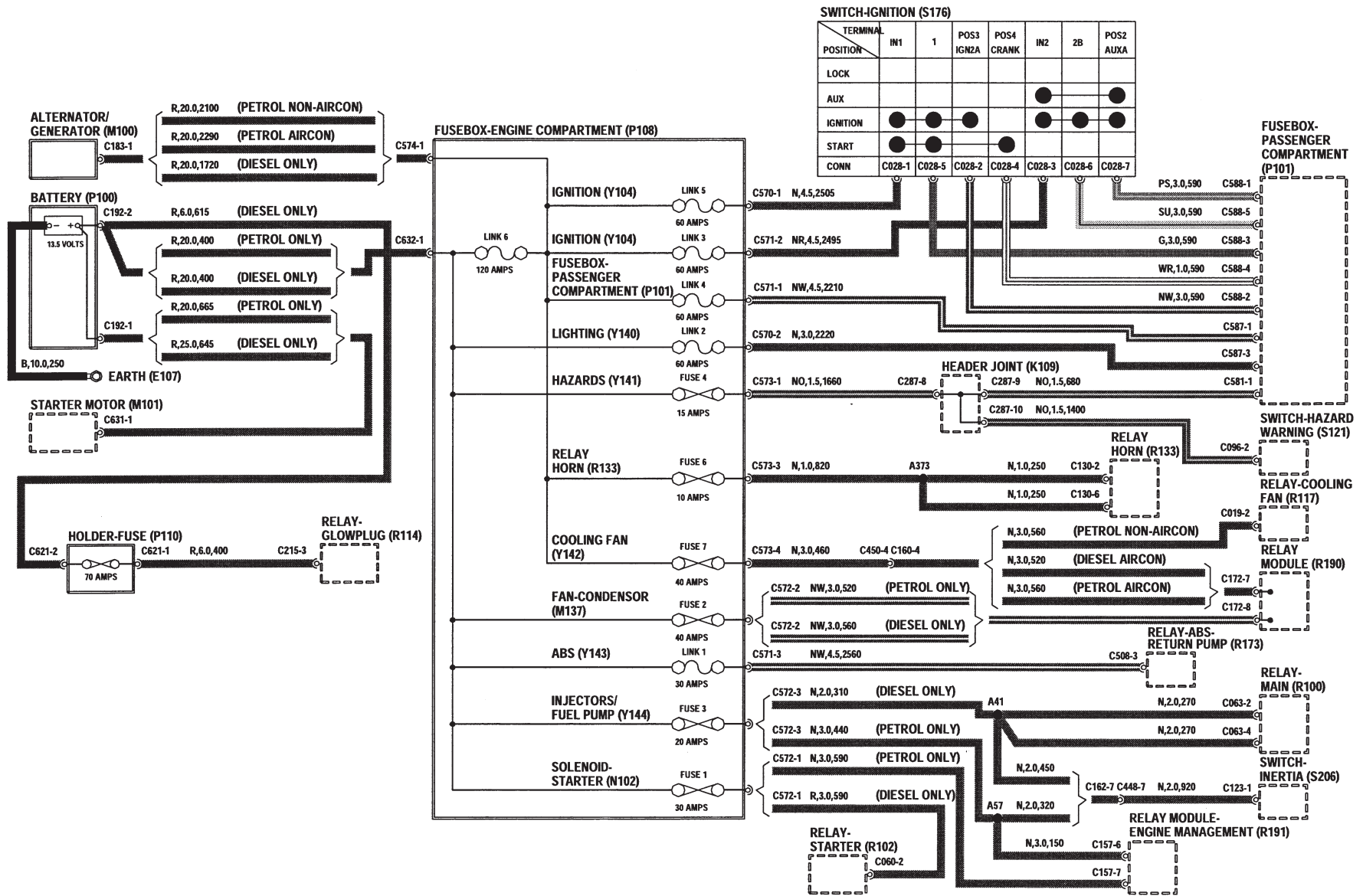
- Distribution des alimentations	1.1	- Soufflerie de chauffage	39.1
- Distribution des masses - CAD	2.1	- Ventilateur de refroidissement	
- Distribution des masses - CAG	2.4	• série K	39.2
- Alarme antivol et condamnation centralisée des portes		• série L	39.3
• alarme antivol et condamnation centralisée des portes		- Lunette arrière chauffante	40.1
- CAD	3.1	- Essuie-glaces et lave-glaces	
• alarme antivol et condamnation centralisée des portes		• avant	42.1
- CAG	3.5	• arrière - CAD	42.2
- Glaces		• arrière - CAG	42.3
• glaces de porte	5.1	- Feux extérieurs	
• glace de porte du coffre	5.2	• feux stop et de recul	43.1
- Toit ouvrant	6.1	• feux de position, phares et réglage de niveau des phares - CAD	43.2
- Rétroviseurs de porte	7.1	• feux de position, phares et réglage de niveau des phares - CAG	43.3
- Prise de diagnostic	10.1	• feux antibrouillard arrière	43.4
- Calculateur central (CCU) - CAD	11.1	• clignotants/feux de détresse - CAD	43.5
- Calculateur central (CCU) - CAG	11.3	• clignotants/feux de détresse - CAG	43.7
- Circuit de charge et de démarrage		- Lampes intérieures	45.1
• série k	15.1	- Eclairage intérieur	46.1
• série L	15.2	- Instruments	47.1
- Gestion moteur		- Avertisseur	48.1
• système modulaire de gestion moteur (MEMS)	20.1	- Allume-cigares	49.1
• commande électronique du moteur diesel (EDC)	20.3	- Prise d'accessoire	49.2
- Système antiblocage de freins (ABS)	35.1	- Sonorisation du véhicule (ICE)	50.1
- Système de protection supplémentaire (SRS)	36.1	- Collecteurs de raccordement	60.1
- Climatisation d'air		- Connexions épissées	60.5
• série K	38.1		
• série L	38.3		

Distribution des alimentations

E107 Masse	Y140 Eclairage
K109 Collecteur de raccordement	Y141 Feux de détresse
M100 Alternateur	Y142 Ventilateur de refroidissement
M101 Démarreur	Y143 ABS
M137 Ventilateur de condenseur	Y144 Injecteurs/pompe de carburant
N102 Solénoïde - Avance automatique	
P100 Batterie	
P101 Boîte à fusibles - Habitacle	
P108 Boîte à fusibles - Compartiment moteur	
P110 Porte-fusible	
R100 Relais principal	
R102 Relais - Démarreur	
R114 Relais - Bougie de préchauffage	
R117 Relais - Ventilateur de refroidissement	
R133 Relais - Avertisseur	
R173 Relais - ABS - Pompe de retour	
R190 Module de relais	
R191 Module de relais - Gestion moteur	
S121 Interrupteur des feux de détresse	
S176 Contacteur à clef	
S206 Interrupteur à inertie	
Y104 Allumage	

FREELANDER

1.1

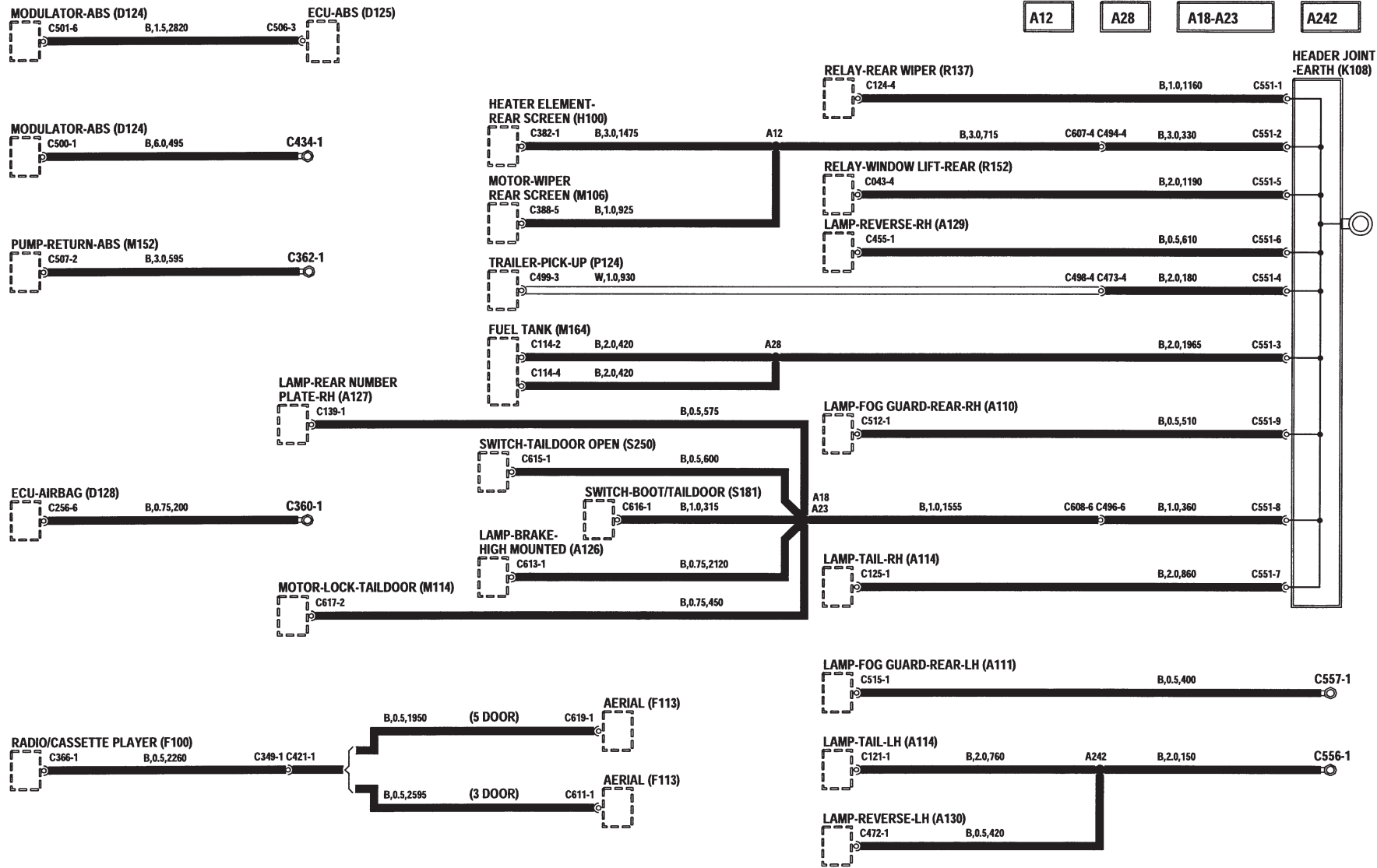


Distribution des masses - CAD

A110	Feu antibrouillard arrière - CD	R137	Relais - Essuie-glace arrière
A111	Feu antibrouillard arrière - CG	R152	Relais - Lève-glace - Arrière
A114	Feu arrière - CD	S181	Contacteur - Coffre/hayon
A126	Feu stop surélevé	S250	Contacteur - Porte du coffre ouverte
A127	Eclairage de plaque d'immatriculation arrière - CD		
A129	Feu de recul - CD		
A130	Feu de recul - CG		
D124	Modulateur d'ABS		
D125	ECU - ABS		
D128	ECU - Airbag		
F100	Autoradio/lecteur de cassettes		
F113	Antenne		
H100	Élément chauffant de lunette arrière		
K108	Collecteur de raccordement - Masse		
M106	Moteur électrique d'essuie-glace arrière		
M114	Moteur électrique de verrouillage de hayon		
M152	Pompe de retour d'ABS		
M164	Réservoir de carburant		
P124	Capteur de remorque		

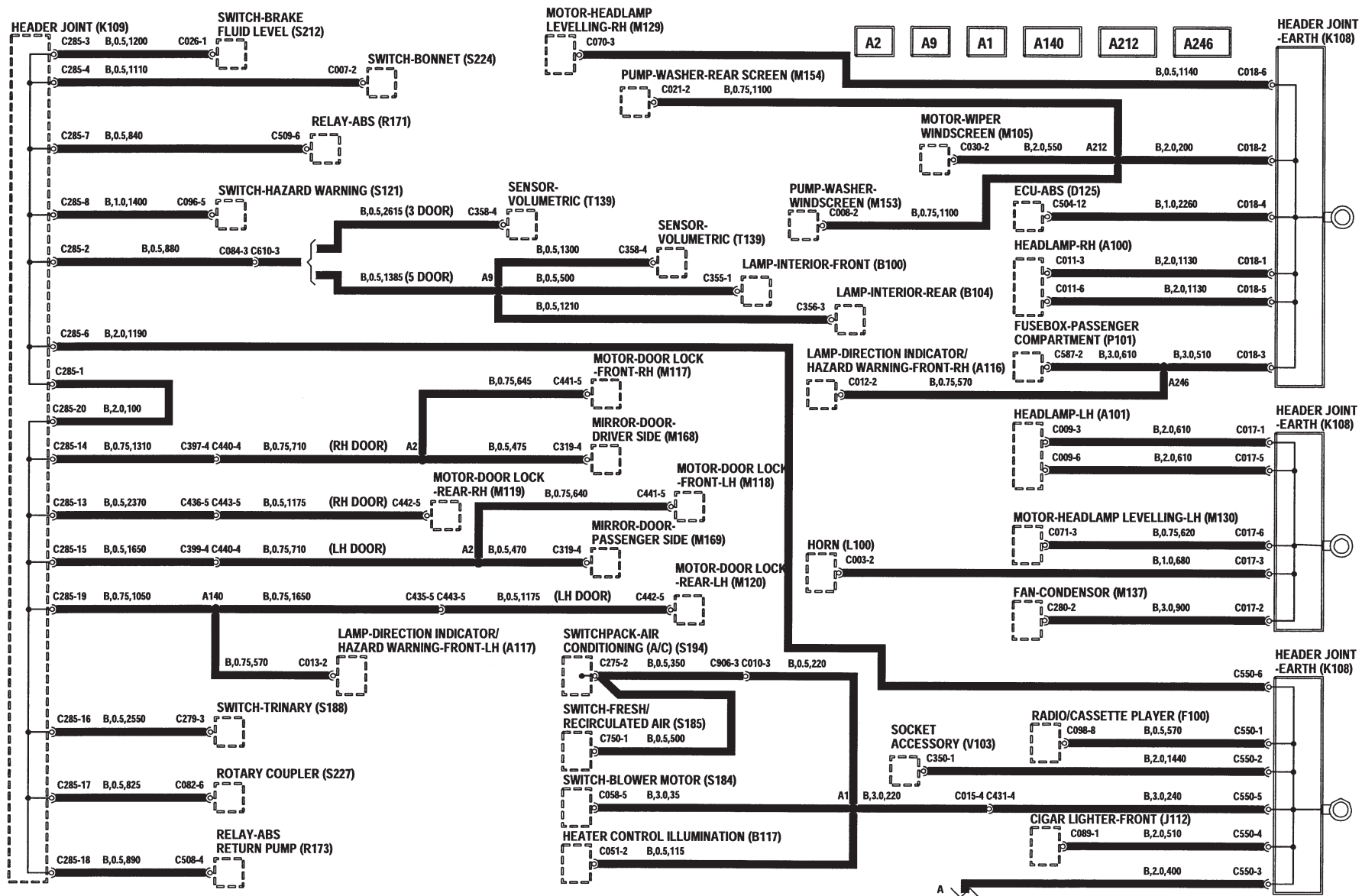
FREELANDER

2.1



Distribution des masses - CAD

A100 Phare - CD	M120 Moteur électrique de serrure de porte arrière - CG	S224 Contacteur de capot
A101 Phare - CG	M129 Moteur électrique de réglage de niveau de phare - CD	S227 Accouplement tournant
A116 Clignotant/feu de détresse avant - CD	M130 Moteur électrique de réglage de niveau de phare - CG	T139 Capteur volumétrique
A117 Clignotant/feu de détresse avant - CG	M137 Ventilateur de condenseur	V103 Prise - Accessoire
B100 Lampe intérieure avant	M153 Pompe de lave-glace avant	
B104 Lampe intérieure arrière	M154 Pompe de lave-glace arrière	
B117 Eclairage des commandes de chauffage	M168 Rétroviseur - Porte - Côté conducteur	
D125 ECU - ABS	M169 Rétroviseur - Porte - Côté passager	
F100 Autoradio/lecteur de cassettes	P101 Boîte à fusibles - Habitacle	
J112 Allume-cigares - avant	R171 Relais - ABS	
K108 Collecteur de raccordement - Masse	R173 Relais - ABS - Pompe de retour	
K109 Collecteur de raccordement	S121 Interrupteur des feux de détresse	
L100 Avertisseur(s)	S184 Commutateur de moteur de soufflerie	
M105 Moteur électrique d'essuie-glace avant	S185 Interrupteur d'air frais/recyclé	
M117 Moteur électrique de serrure de porte avant - CD	S188 Mancontact ternaire	
M118 Moteur électrique de serrure de porte avant - CG	S194 Groupe d'interrupteurs de climatisation d'air (A/C)	
M119 Moteur électrique de serrure de porte arrière - CD	S212 Contacteur de niveau de liquide de frein	

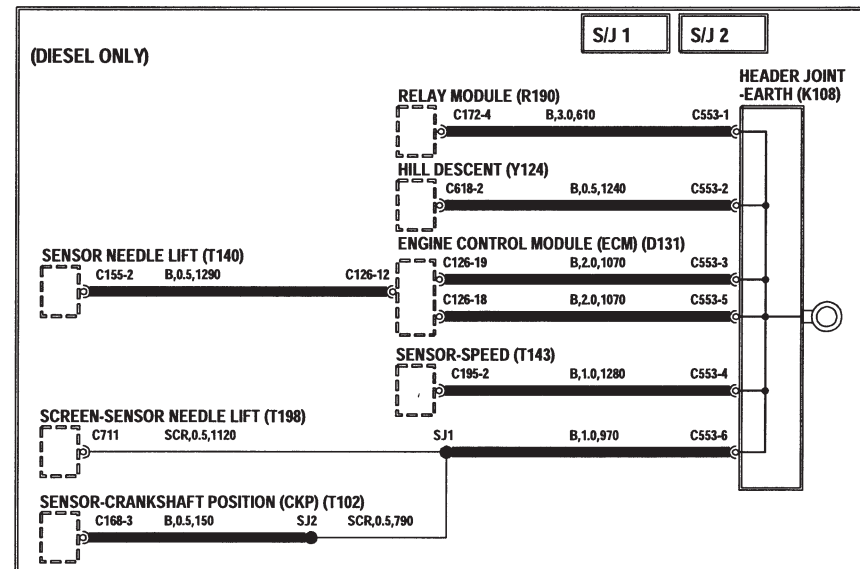
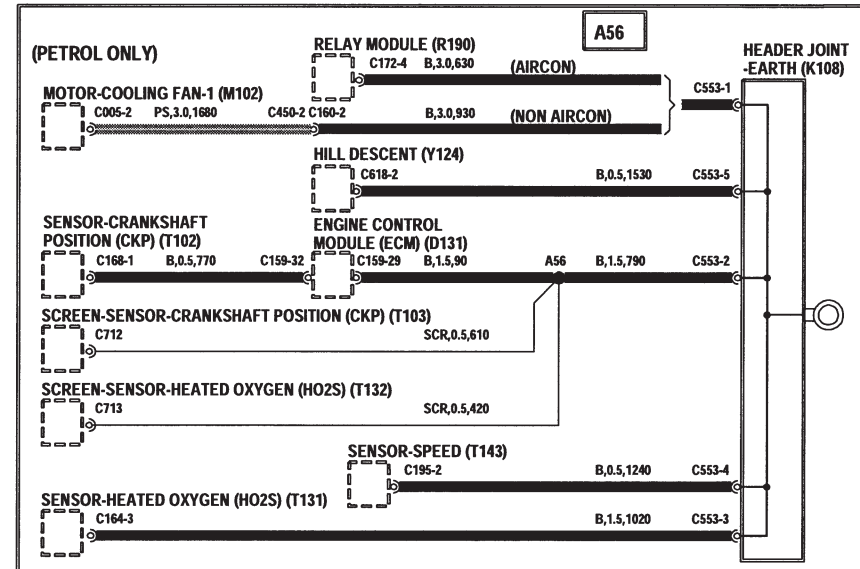
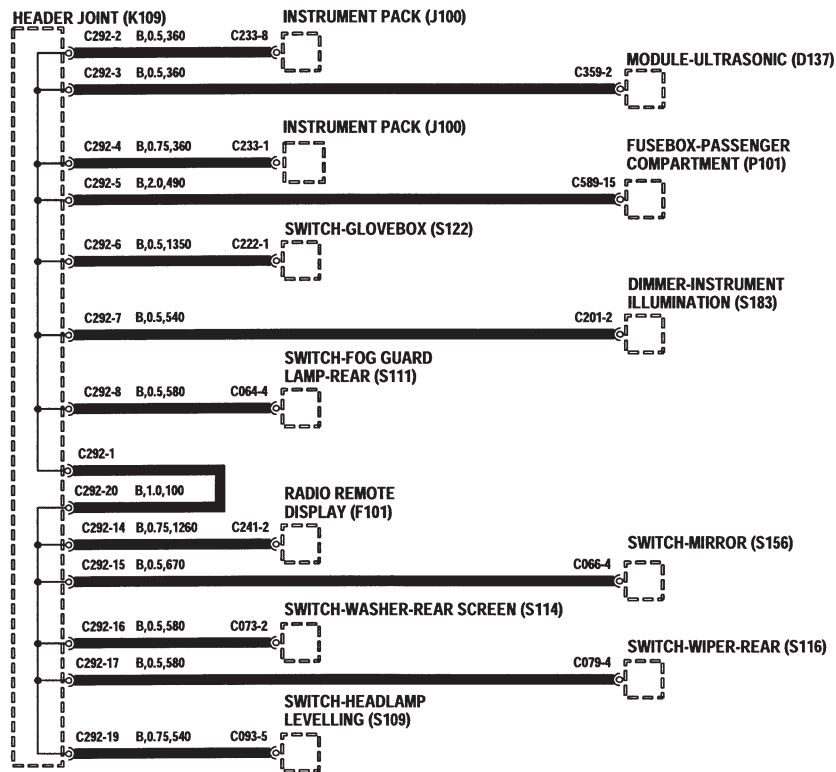
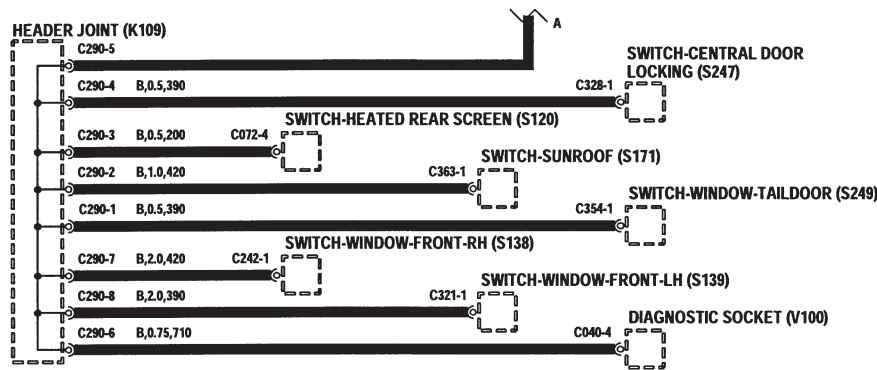


Distribution des masses - CAD

D131 Module de commande du moteur (ECM)	S171 Commutateur de toit ouvrant
D137 Module à ultrasons	S183 Atténuateur d'éclairage des instruments
F101 Affichage à distance d'autoradio	S247 Interrupteur - Condamnation centralisée des portes
J100 Groupe d'instruments	S249 Interrupteur - Glace - Porte du coffre
K108 Collecteur de raccordement - Masse	T102 Capteur de position de vilebrequin (CKP)
K109 Collecteur de raccordement	T103 Blindage du capteur de position de vilebrequin (CKP)
M102 Moteur électrique du ventilateur de refroidissement - 1	T131 Sonde à oxygène chauffée (HO2S)
P101 Boîte à fusibles - Habitacle	T132 Blindage de sonde à oxygène chauffée (HO2S)
R190 Module de relais	T140 Détecteur de levée d'aiguille
S109 Commutateur de réglage de niveau de phare	T143 Capteur de vitesse
S111 Interrupteur de feu antibrouillard arrière	T198 Blindage - Capteur - Levée d'aiguille
S114 Contacteur de lave-glace arrière	V100 Prise de diagnostic
S116 Interrupteur d'essuie-glace arrière	Y124 Adhérence en descente
S120 Interrupteur de lunette arrière chauffante	
S122 Contacteur de boîte à gants	
S138 Commutateur de glace avant - CD	
S139 Commutateur de glace avant - CG	
S156 Commutateur - Rétroviseur	

FREELANDER

2.3

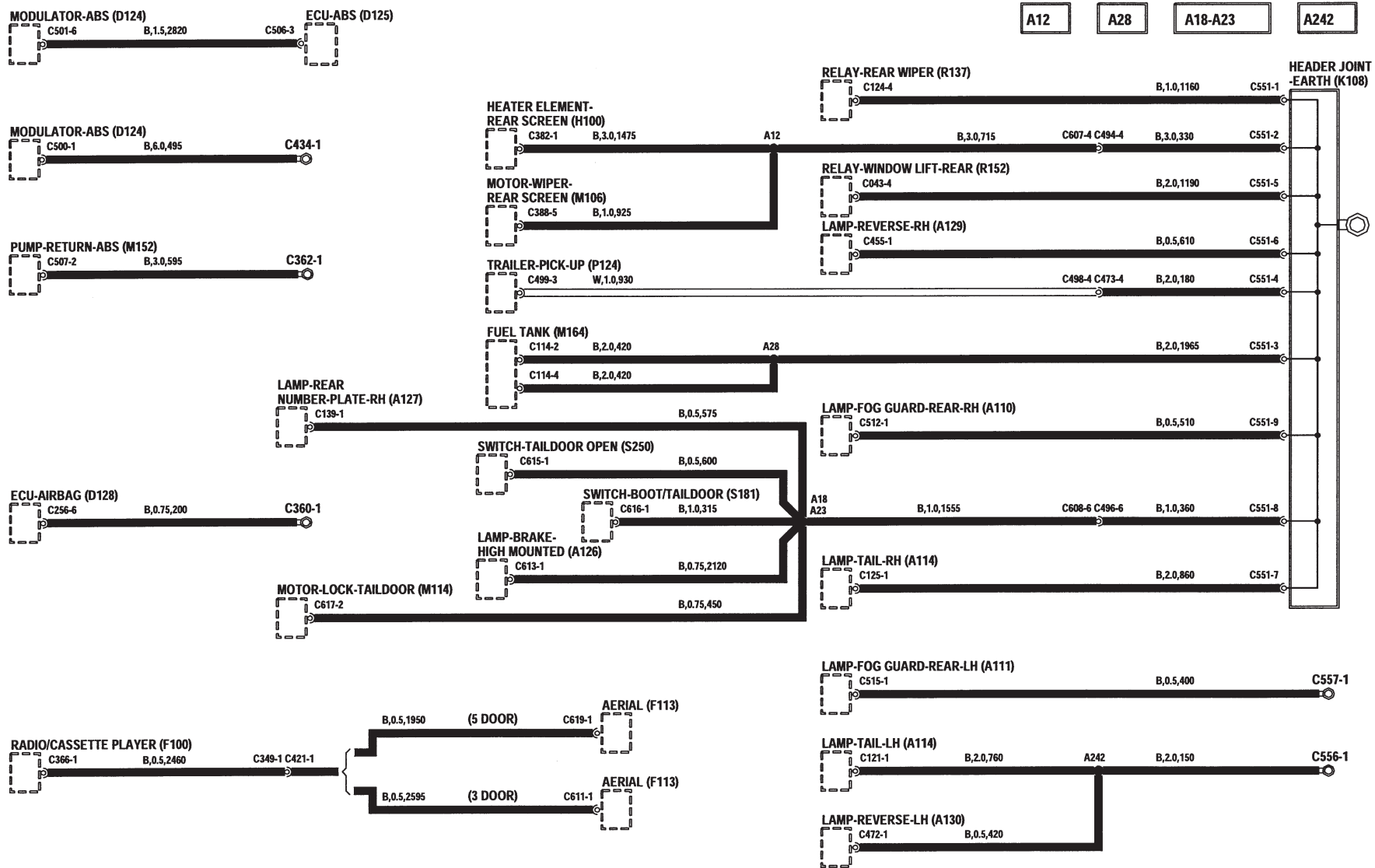


Distribution des masses - CAG

A110	Feu antibrouillard arrière - CD	R137	Relais - Essuie-glace arrière
A111	Feu antibrouillard arrière - CG	R152	Relais - Lève-glace - Arrière
A114	Feu arrière - CD	S181	Contacteur - Coffre/hayon
A126	Feu stop surélevé	S250	Contacteur - Porte du coffre ouverte
A127	Eclairage de plaque d'immatriculation arrière - CD		
A129	Feu de recul - CD		
A130	Feu de recul - CG		
D124	Modulateur d'ABS		
D125	ECU - ABS		
D128	ECU - Airbag		
F100	Autoradio/lecteur de cassettes		
F113	Antenne		
H100	Élément chauffant de lunette arrière		
K108	Collecteur de raccordement - Masse		
M106	Moteur électrique d'essuie-glace arrière		
M114	Moteur électrique de verrouillage de hayon		
M152	Pompe de retour d'ABS		
M164	Réservoir de carburant		
P124	Capteur de remorque		

FREELANDER

2.4

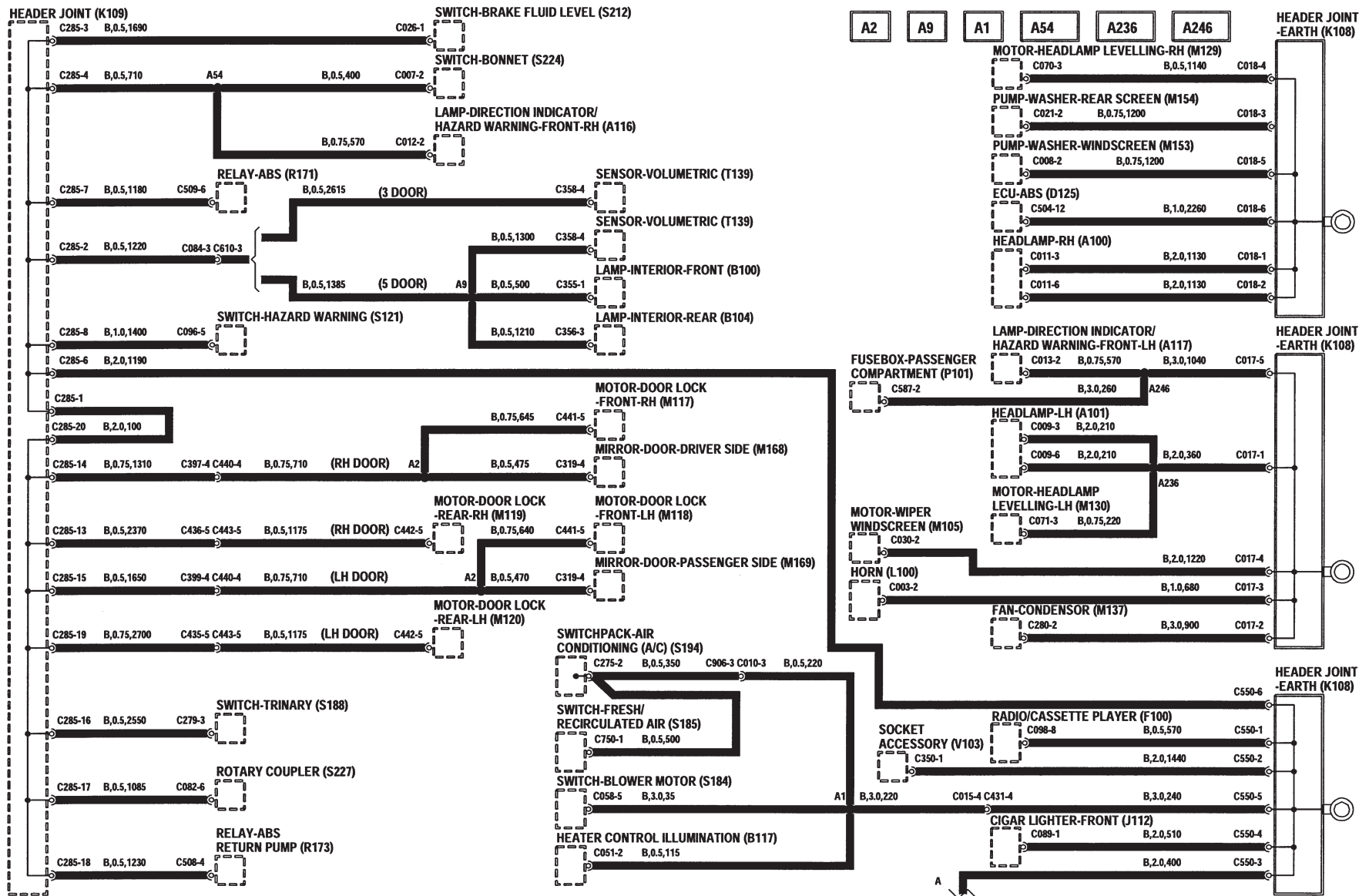


Distribution des masses - CAG

A100 Phare - CD	M120 Moteur électrique de serrure de porte arrière - CG	S224 Contacteur de capot
A101 Phare - CG	M129 Moteur électrique de réglage de niveau de phare - CD	S227 Accouplement tournant
A116 Clignotant/feu de détresse avant - CD	M130 Moteur électrique de réglage de niveau de phare - CG	T139 Capteur volumétrique
A117 Clignotant/feu de détresse avant - CG	M137 Ventilateur de condenseur	V103 Prise - Accessoire
B100 Lampe intérieure avant	M153 Pompe de lave-glace avant	
B104 Lampe intérieure arrière	M154 Pompe de lave-glace arrière	
B117 Eclairage des commandes de chauffage	M168 Rétroviseur - Porte - Côté conducteur	
D125 ECU - ABS	M169 Rétroviseur - Porte - Côté passager	
F100 Autoradio/lecteur de cassettes	P101 Boîte à fusibles - Habitacle	
J112 Allume-cigares - avant	R171 Relais - ABS	
K108 Collecteur de raccordement - Masse	R173 Relais - ABS - Pompe de retour	
K109 Collecteur de raccordement	S121 Interrupteur des feux de détresse	
L100 Avertisseur(s)	S184 Commutateur de moteur de soufflerie	
M105 Moteur électrique d'essuie-glace avant	S185 Interrupteur d'air frais/recyclé	
M117 Moteur électrique de serrure de porte avant - CD	S188 Mancontact ternaire	
M118 Moteur électrique de serrure de porte avant - CG	S194 Groupe d'interrupteurs de climatisation d'air (A/C)	
M119 Moteur électrique de serrure de porte arrière - CD	S212 Contacteur de niveau de liquide de frein	

FREELANDER

2.5

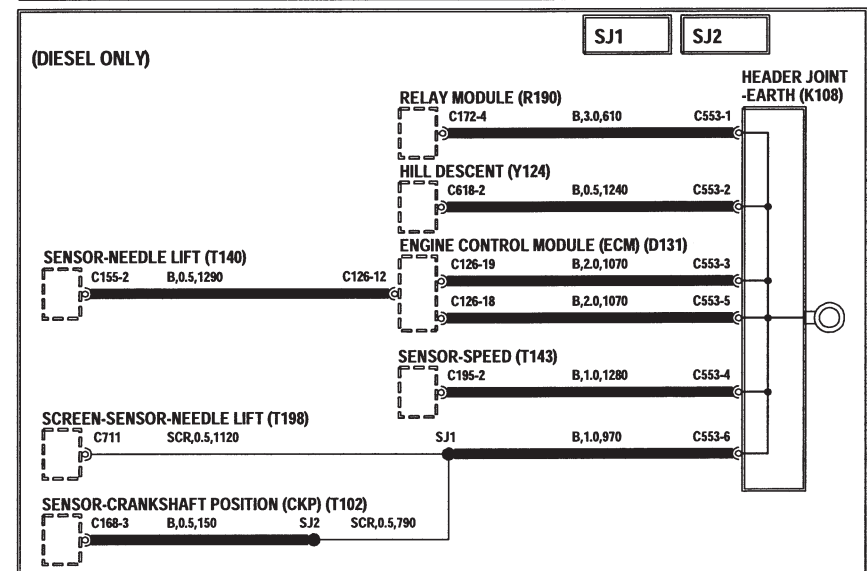
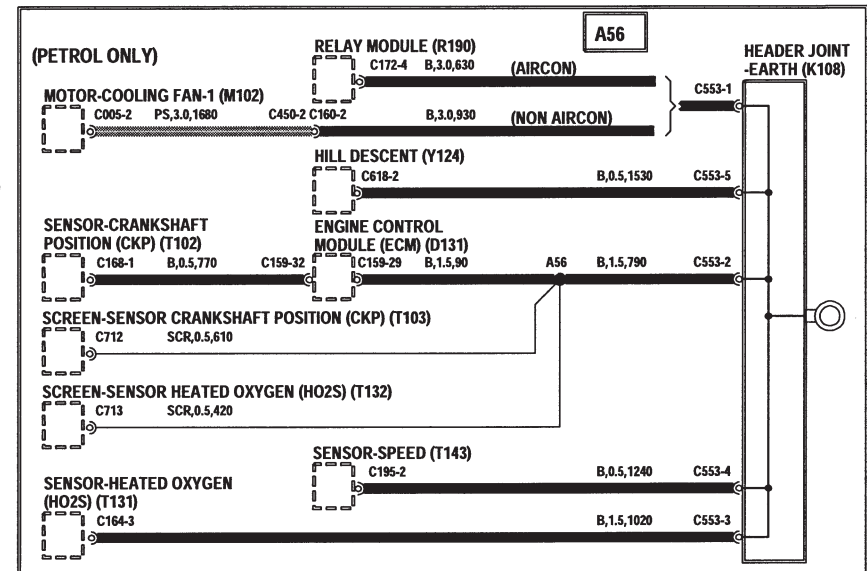
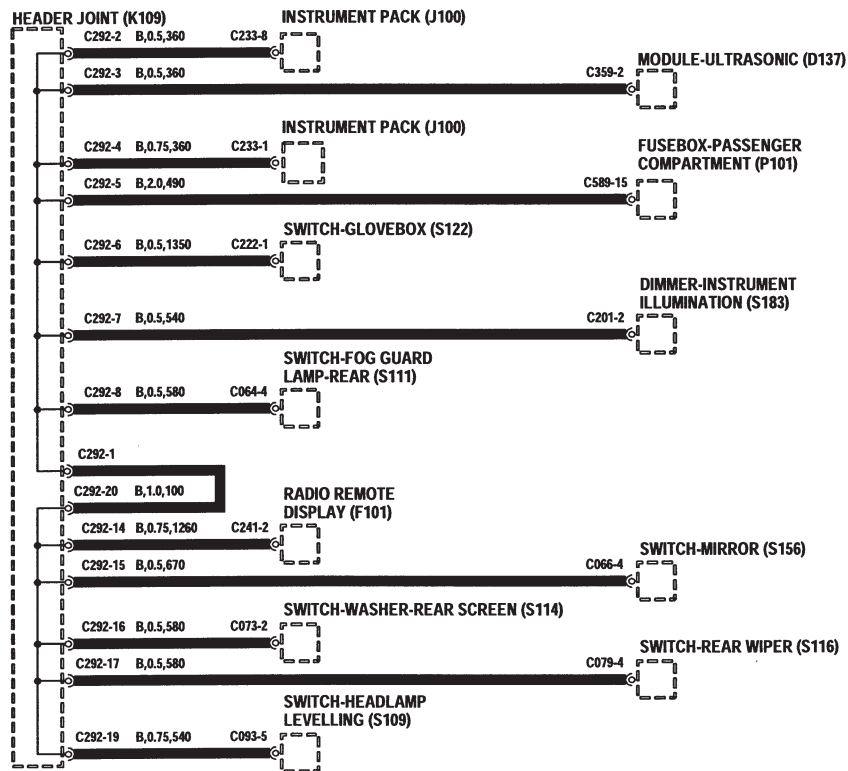
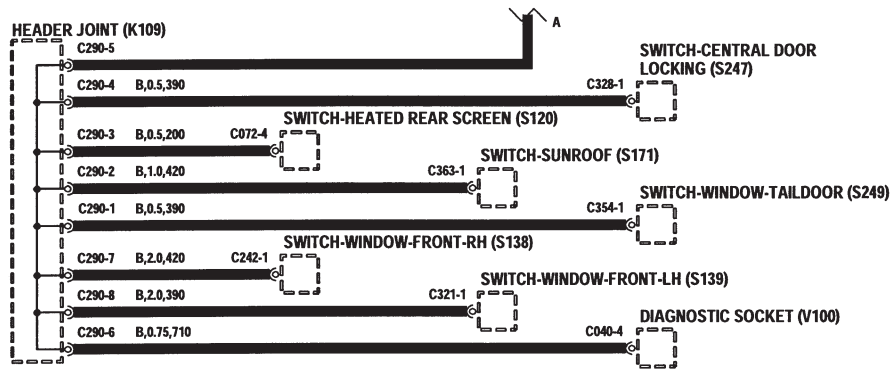


Distribution des masses - CAG

D131	Module de commande du moteur (ECM)	S171	Commutateur de toit ouvrant
D137	Module à ultrasons	S183	Atténuateur d'éclairage des instruments
F101	Affichage à distance d'autoradio	S247	Interrupteur - Condamnation centralisée des portes
J100	Groupe d'instruments	S249	Interrupteur - Glace - Porte du coffre
K108	Collecteur de raccordement - Masse	T102	Capteur de position de vilebrequin (CKP)
K109	Collecteur de raccordement	T103	Blindage du capteur de position de vilebrequin (CKP)
M102	Moteur électrique du ventilateur de refroidissement - 1	T131	Sonde à oxygène chauffée (HO2S)
P101	Boîte à fusibles - Habitacle	T132	Blindage de sonde à oxygène chauffée (HO2S)
R190	Module de relais	T140	Détecteur de levée d'aiguille
S109	Commutateur de réglage de niveau de phare	T143	Capteur de vitesse
S111	Interrupteur de feu antibrouillard arrière	T198	Blindage - Capteur - Levée d'aiguille
S114	Contacteur de lave-glace arrière	V100	Prise de diagnostic
S116	Interrupteur d'essuie-glace arrière	Y124	Adhérence en descente
S120	Interrupteur de lunette arrière chauffante		
S122	Contacteur de boîte à gants		
S138	Commutateur de glace avant - CD		
S139	Commutateur de glace avant - CG		
S156	Commutateur - Rétroviseur		

FREELANDER

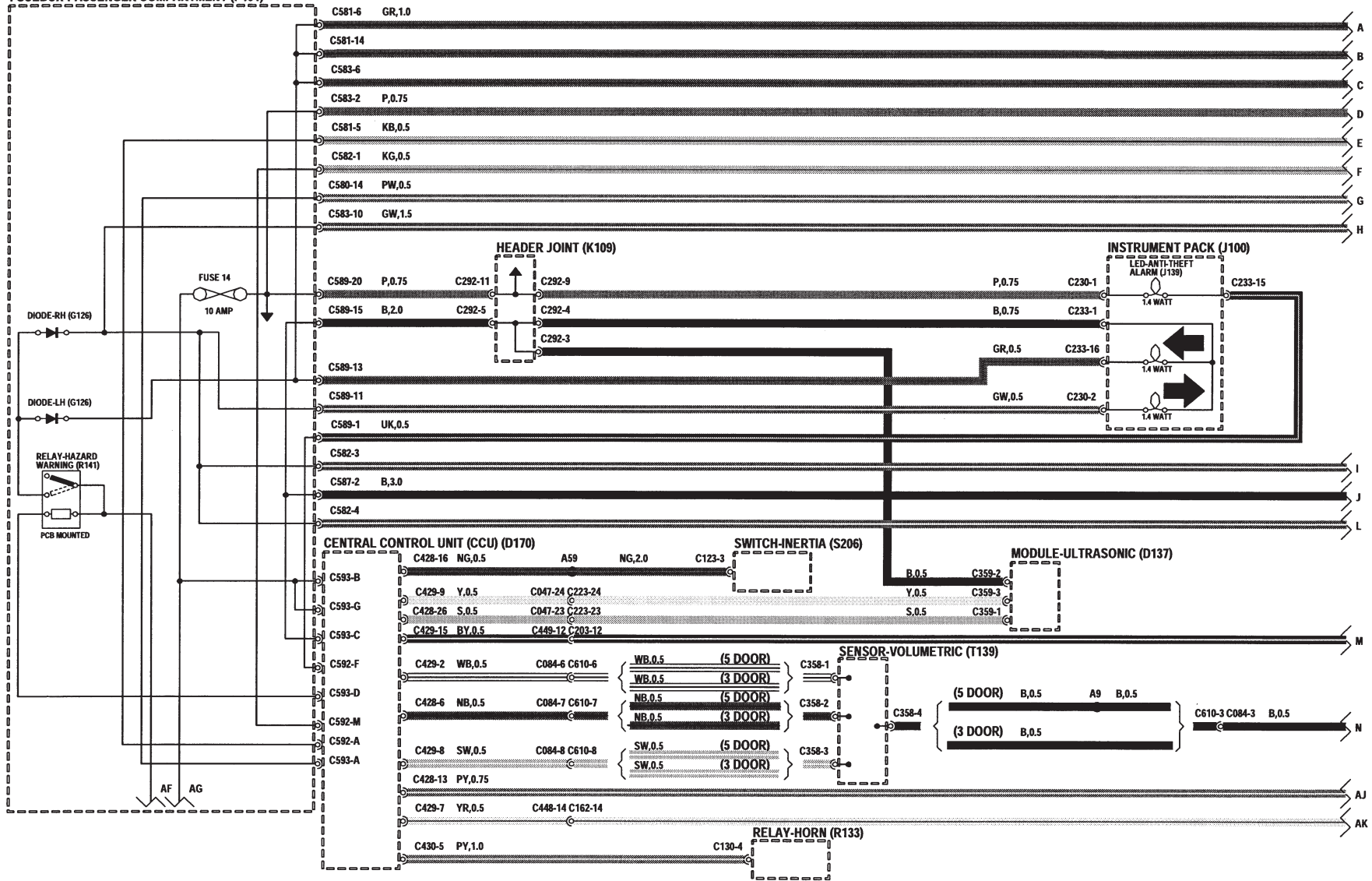
2.6



Alarme antivol et condamnation centralisée des portes - CAD

- D137** Module à ultrasons
- D170** Calculateur central (CCU)
- G126** Diode
- J100** Groupe d'instruments
- J139** Diode LED d'alarme antivol
- K109** Collecteur de raccordement
- P101** Boîte à fusibles - Habitacle
- R133** Relais - Avertisseur
- R141** Relais - Feux de détresse
- S206** Interrupteur à inertie
- T139** Capteur volumétrique

FUSEBOX-PASSENGER COMPARTMENT (P101)

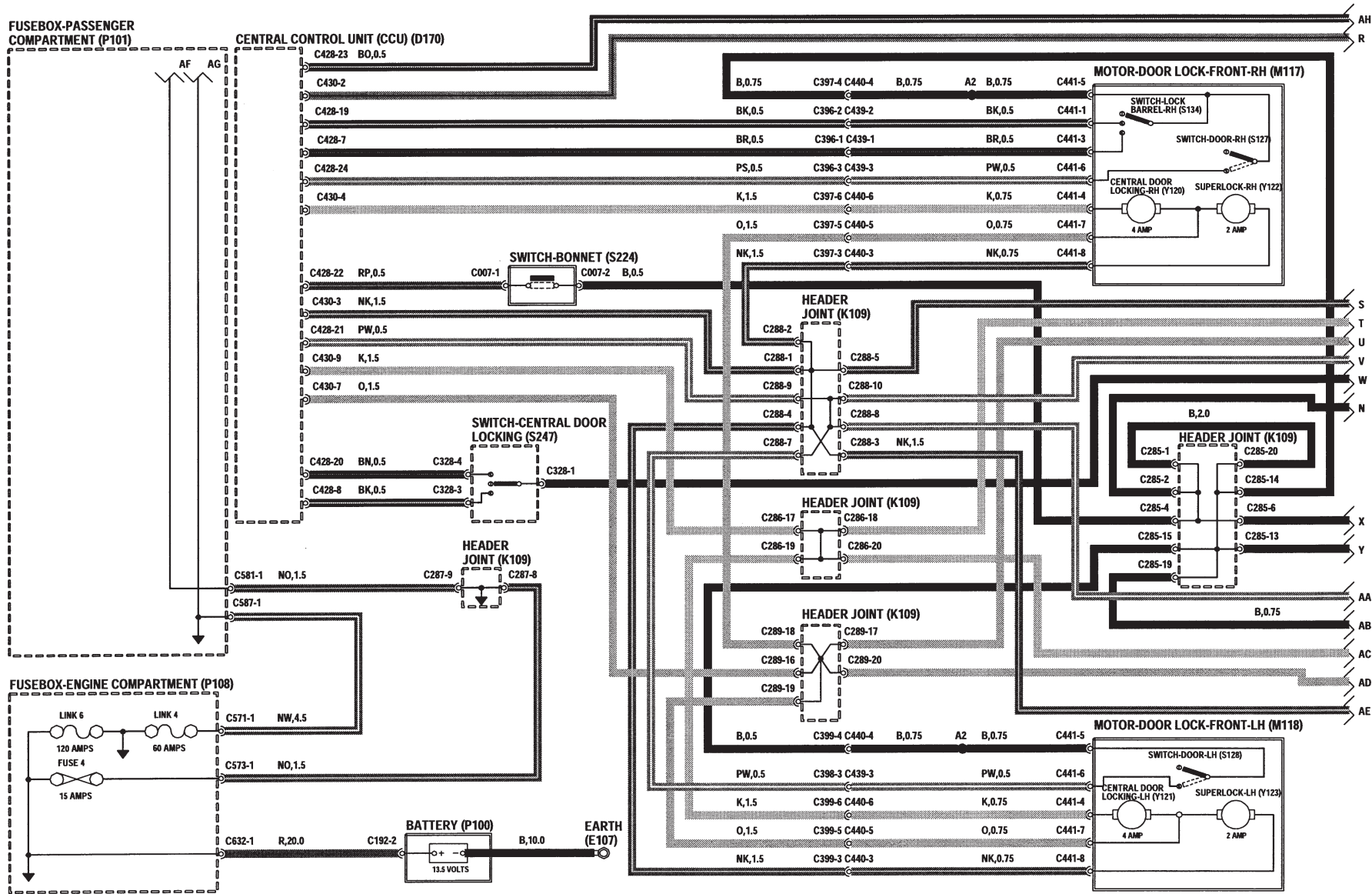


Alarme antivol et condamnation centralisée des portes - CAD

- D170** Calculateur central (CCU)
- E107** Masse
- K109** Collecteur de raccordement
- M117** Moteur électrique de serrure de porte avant
- CD
- M118** Moteur électrique de serrure de porte avant
- CG
- P100** Batterie
- P101** Boîte à fusibles - Habitacle
- P108** Boîte à fusibles - Compartiment moteur
- S127** Contacteur de porte - CD
- S128** Contacteur de porte - CG
- S134** Contacteur de barillet de serrure - CD
- S224** Contacteur de capot
- S247** Interrupteur - Condamnation centralisée
des portes
- Y120** Condamnation centralisée des portes - CD
- Y121** Condamnation centralisée des portes - CG
- Y122** Superverrouillage - CD
- Y123** Superverrouillage - CG

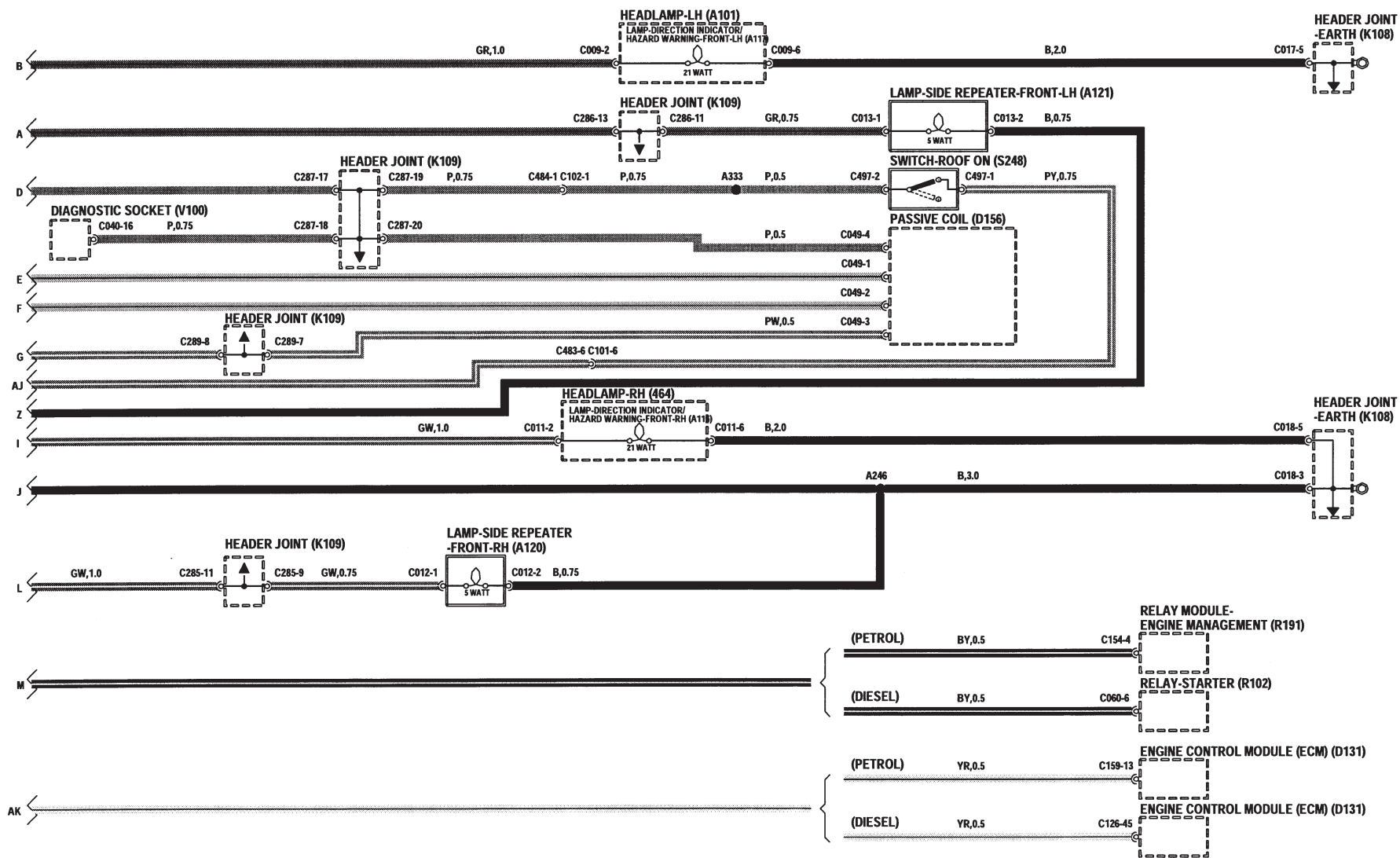
FREELANDER

3.2



Alarme antivol et condamnation centralisée des portes - CAD

- A101** Phare - CG
- A116** Clignotant/feu de détresse avant - CD
- A117** Clignotant/feu de détresse avant - CG
- A120** Répétiteur latéral avant - CD
- A121** Répétiteur latéral avant - CG
- D131** Module de commande du moteur (ECM)
- D156** Bobine passive
- K108** Collecteur de raccordement - Masse
- K109** Collecteur de raccordement
- R102** Relais - Démarreur
- R191** Module de relais - Gestion moteur
- S248** Contacteur - Toit en place
- V100** Prise de diagnostic

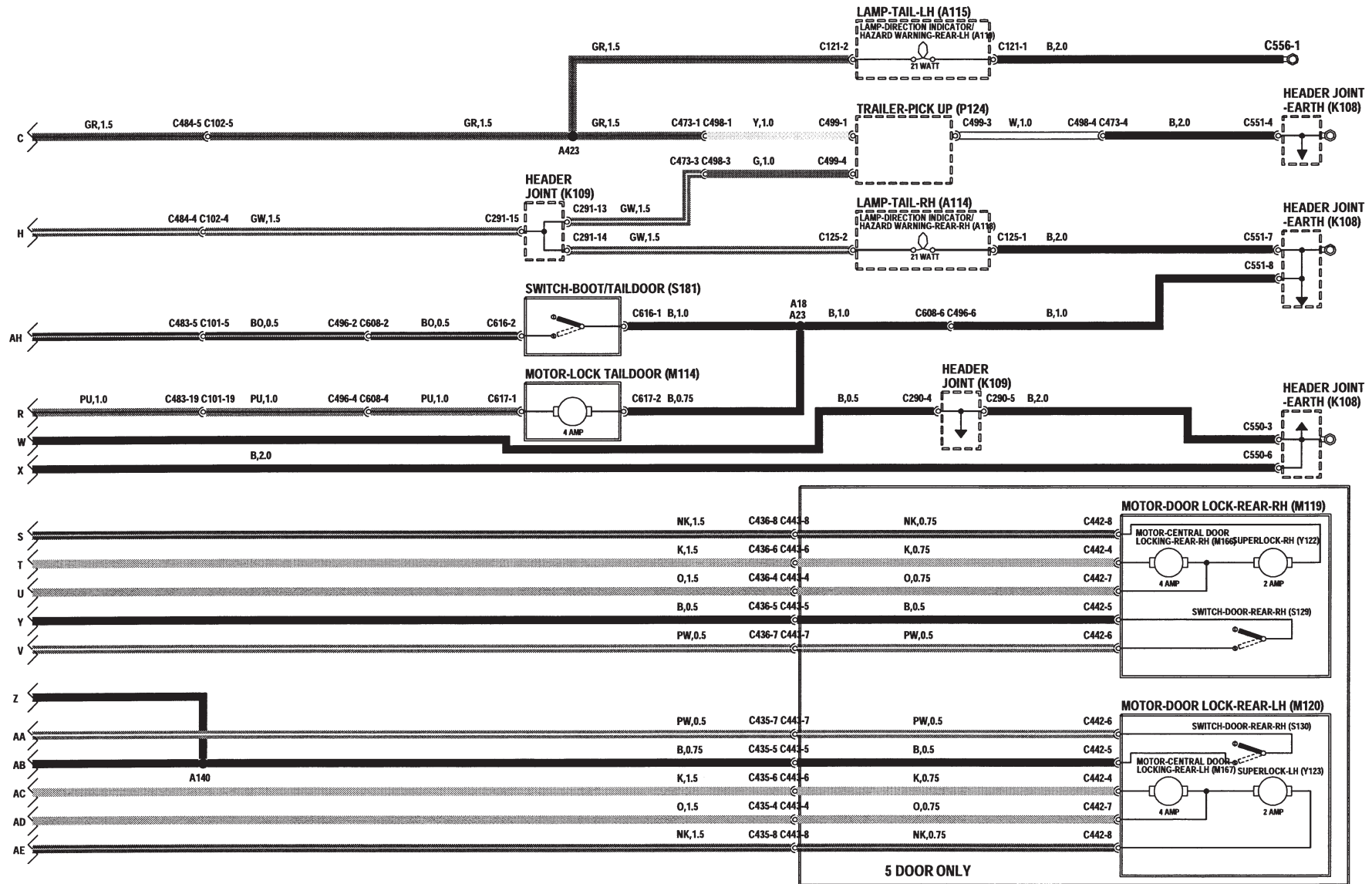


Alarme antivol et condamnation centralisée des portes - CAD

A114	Feu arrière - CD	Y123	Superverrouillage - CG
A115	Feu arrière - CG		
A118	Clignotant/feu de détresse arrière - CD		
A119	Clignotant/feu de détresse arrière - CG		
K108	Collecteur de raccordement - Masse		
K109	Collecteur de raccordement		
M114	Moteur électrique de verrouillage de hayon		
M119	Moteur électrique de serrure de porte arrière - CD		
M120	Moteur électrique de serrure de porte arrière - CG		
M166	Moteur électrique - Condamnation centralisée des portes - Arrière - CD		
M167	Moteur électrique - Condamnation centralisée des portes- Arrière - CG		
P124	Capteur de remorque		
S129	Contacteur de porte arrière - CD		
S130	Contacteur de porte arrière - CG		
S181	Contacteur - Coffre/hayon		
Y122	Superverrouillage - CD		

FREELANDER

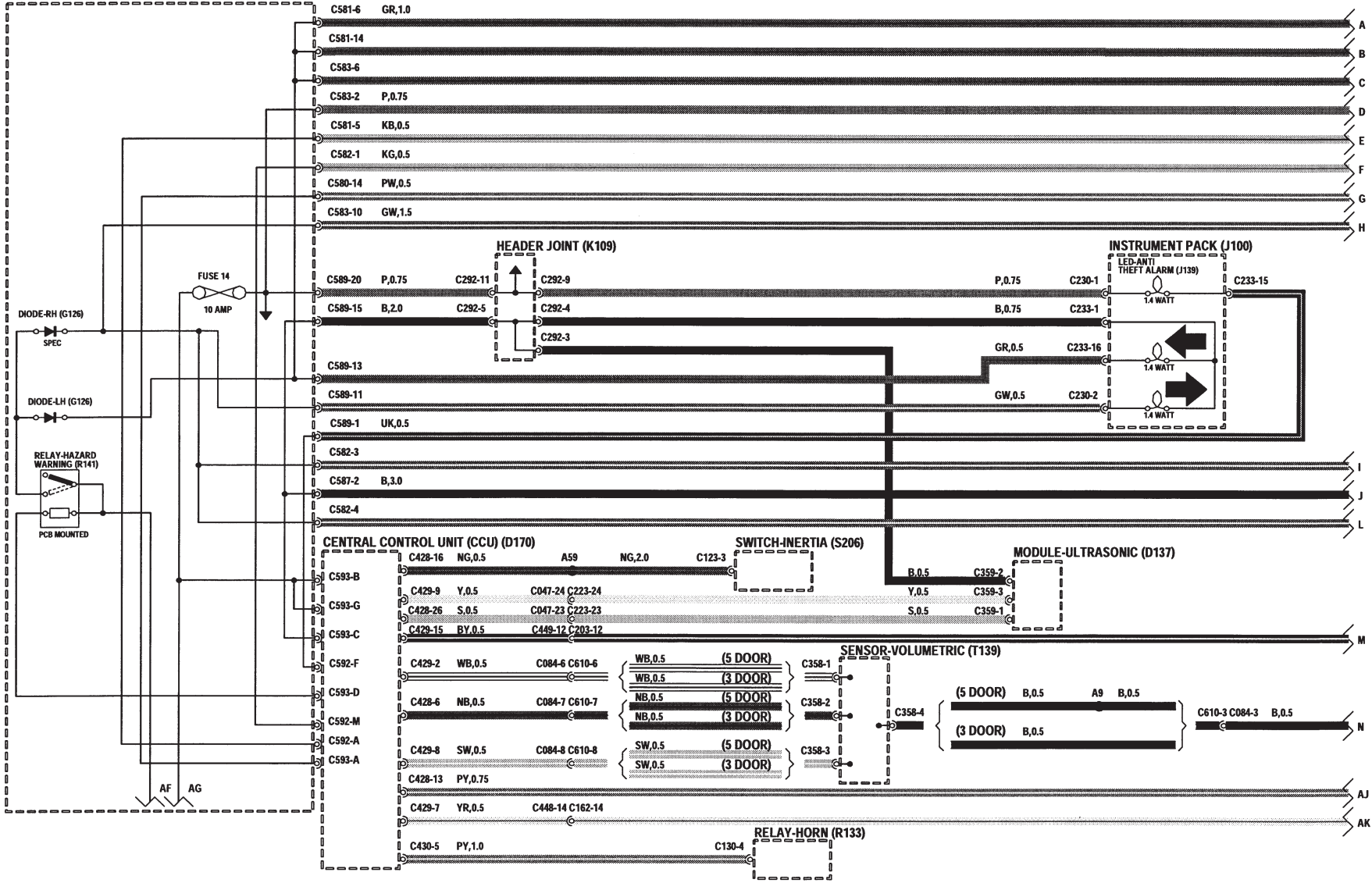
3.4



Alarme antivol et condamnation centralisée des portes - CAG

- D137** Module à ultrasons
- D170** Calculateur central (CCU)
- G126** Diode
- J100** Groupe d'instruments
- J139** Diode LED d'alarme antivol
- K109** Collecteur de raccordement
- P101** Boîte à fusibles - Habitacle
- R133** Relais - Avertisseur
- R141** Relais - Feux de détresse
- S206** Interrupteur à inertie
- T139** Capteur volumétrique

FUSEBOX-PASSENGER COMPARTMENT (P101)

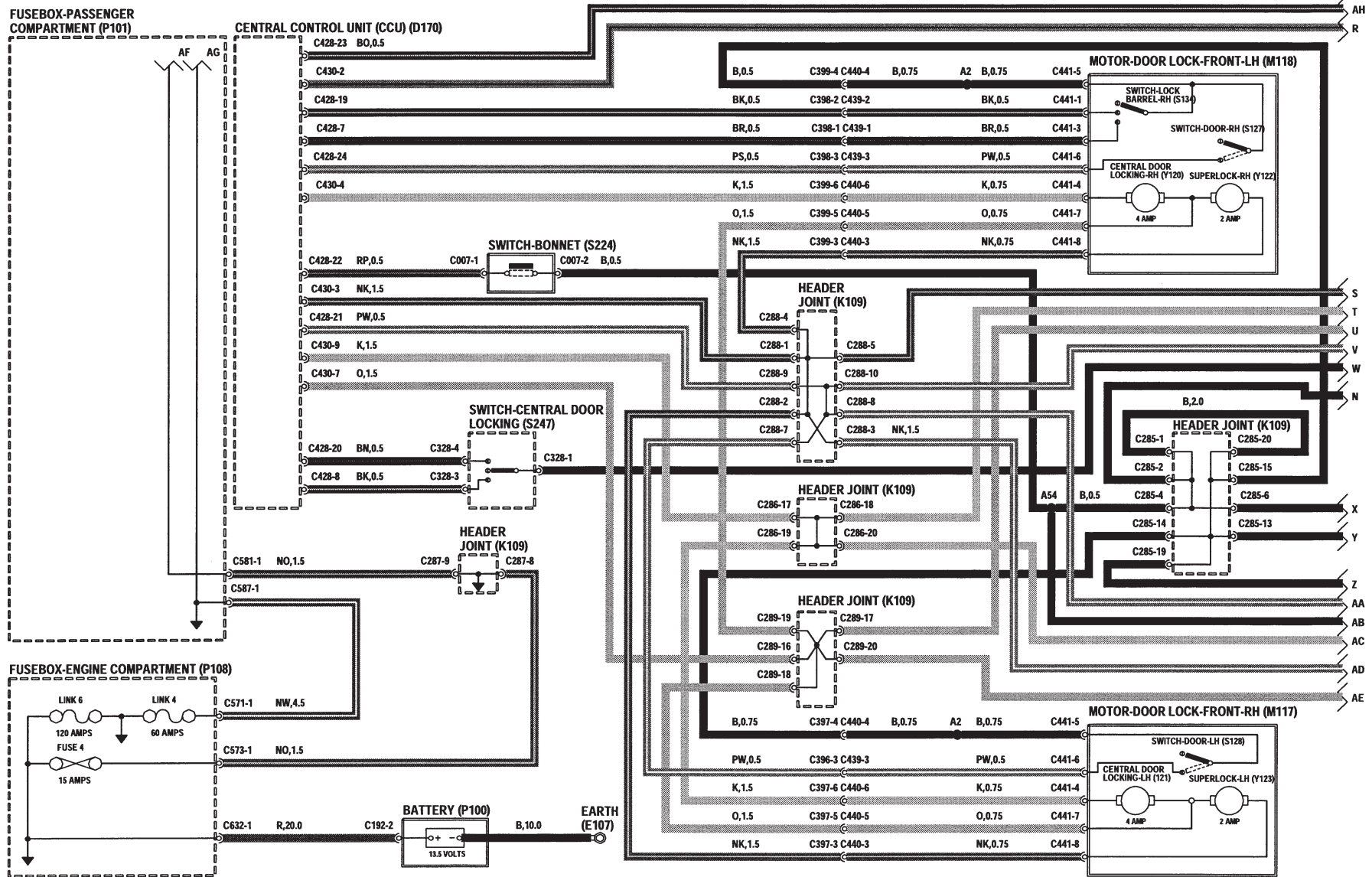


Alarme antivol et condamnation centralisée des portes - CAG

- D170** Calculateur central (CCU)
- E107** Masse
- K109** Collecteur de raccordement
- M117** Moteur électrique de serrure de porte avant
- CD
- M118** Moteur électrique de serrure de porte avant
- CG
- P100** Batterie
- P101** Boîte à fusibles - Habitacle
- P108** Boîte à fusibles - Compartiment moteur
- S127** Contacteur de porte - CD
- S128** Contacteur de porte - CG
- S134** Contacteur de barillet de serrure - CD
- S224** Contacteur de capot
- S247** Interrupteur - Condamnation centralisée
des portes
- Y120** Condamnation centralisée des portes - CD
- Y122** Supervverrouillage - CD
- Y123** Supervverrouillage - CG

FREELANDER

3.6

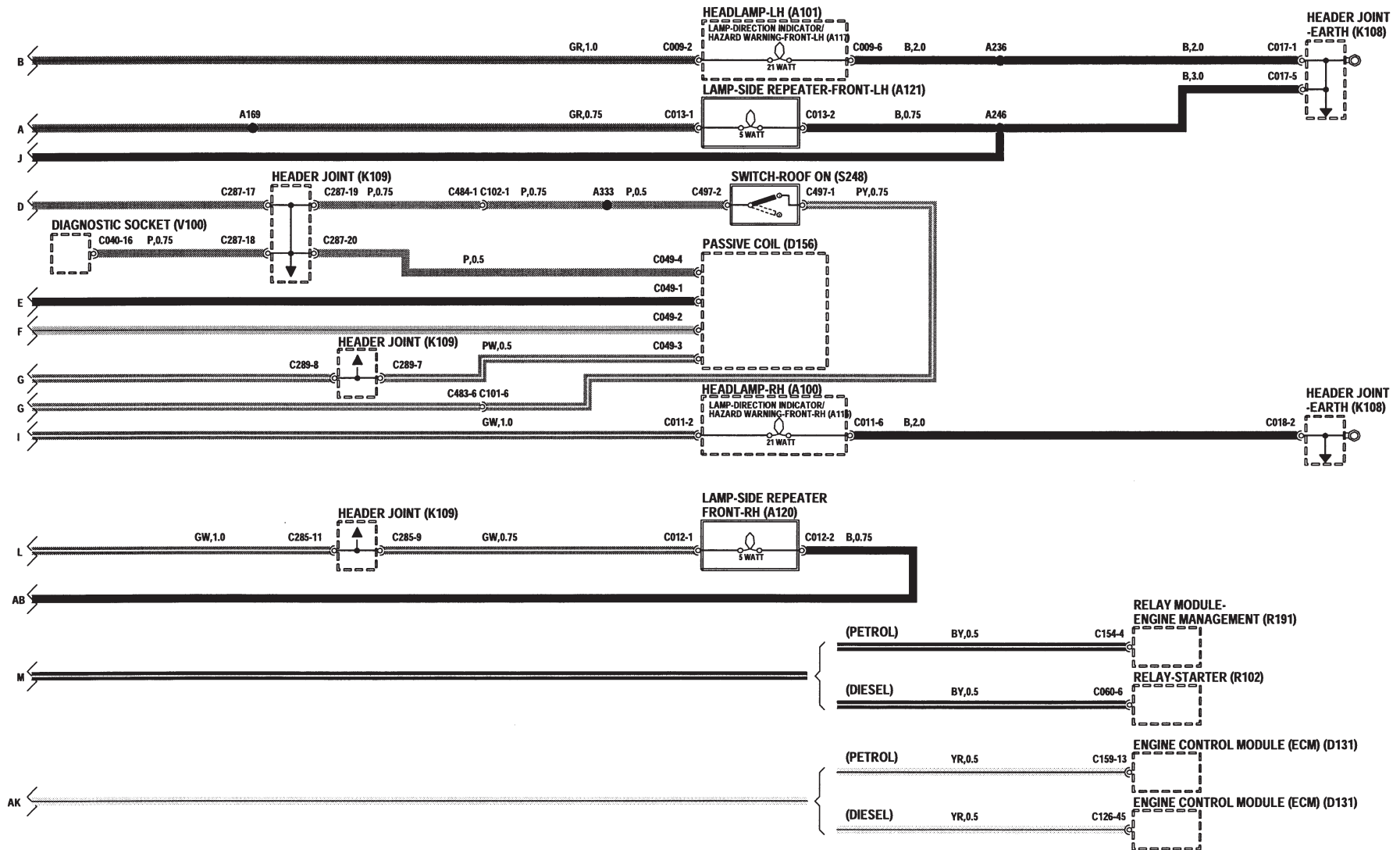


Alarme antivol et condamnation centralisée des portes - CAG

- A100** Phare - CD
- A101** Phare - CG
- A116** Clignotant/feu de détresse avant - CD
- A117** Clignotant/feu de détresse avant - CG
- A120** Répétiteur latéral avant - CD
- A121** Répétiteur latéral avant - CG
- D131** Module de commande du moteur (ECM)
- D156** Bobine passive
- K108** Collecteur de raccordement - Masse
- K109** Collecteur de raccordement
- R102** Relais - Démarreur
- R191** Module de relais - Gestion moteur
- S248** Contacteur - Toit en place
- V100** Prise de diagnostic

FREELANDER

3.7

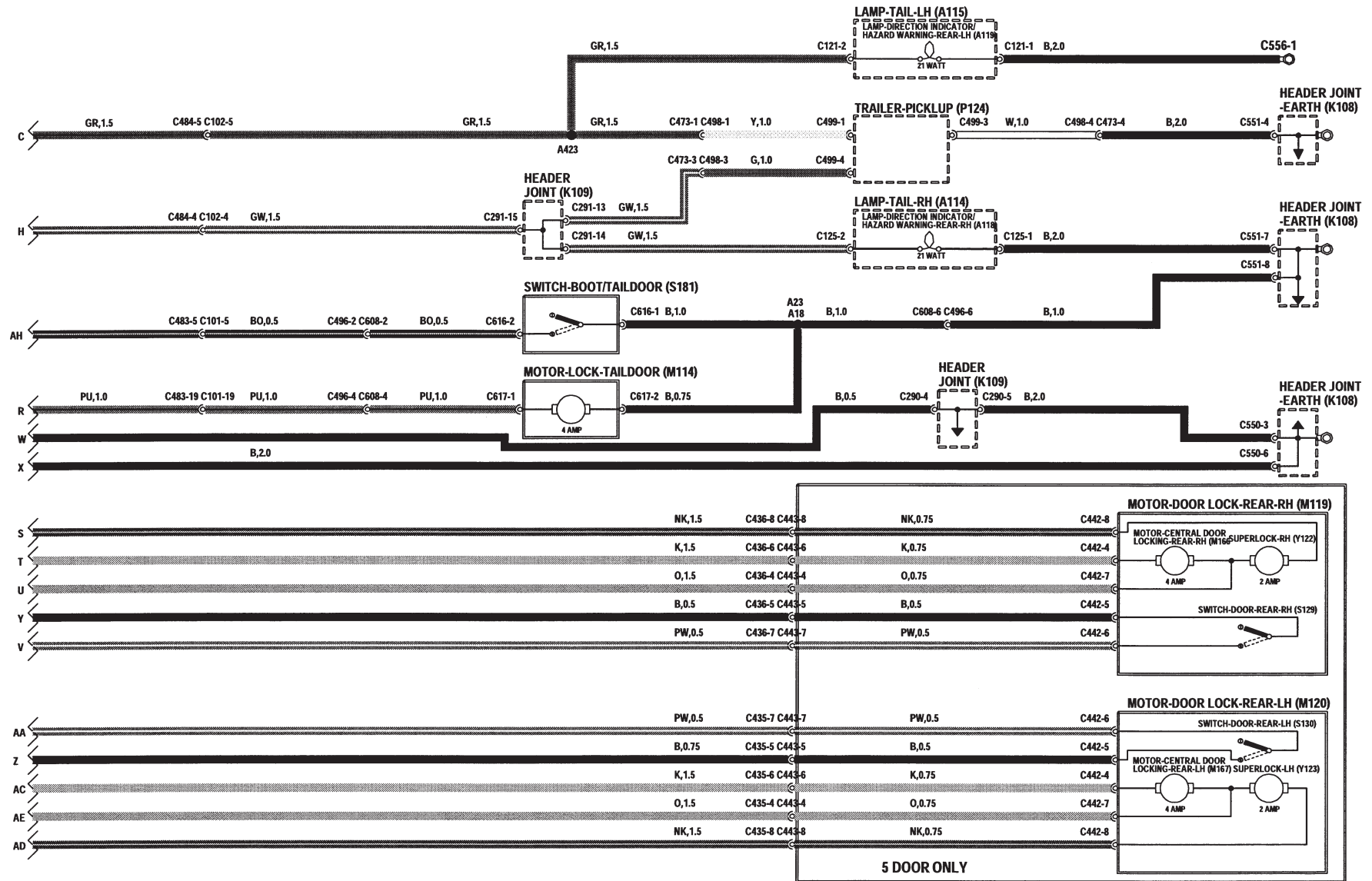


Alarme antivol et condamnation centralisée des portes - CAG

- A114** Feu arrière - CD
- A115** Feu arrière - CG
- A118** Clignotant/feu de détresse arrière - CD
- A119** Clignotant/feu de détresse arrière - CG
- K108** Collecteur de raccordement - Masse
- K109** Collecteur de raccordement
- M114** Moteur électrique de verrouillage de hayon
- M119** Moteur électrique de serrure de porte arrière - CD
- M120** Moteur électrique de serrure de porte arrière - CG
- M167** Moteur électrique - Condamnation centralisée des portes- Arrière - CG
- P124** Capteur de remorque
- S129** Contacteur de porte arrière - CD
- S130** Contacteur de porte arrière - CG
- S181** Contacteur - Coffre/hayon
- Y122** Supervverrouillage - CD
- Y123** Supervverrouillage - CG

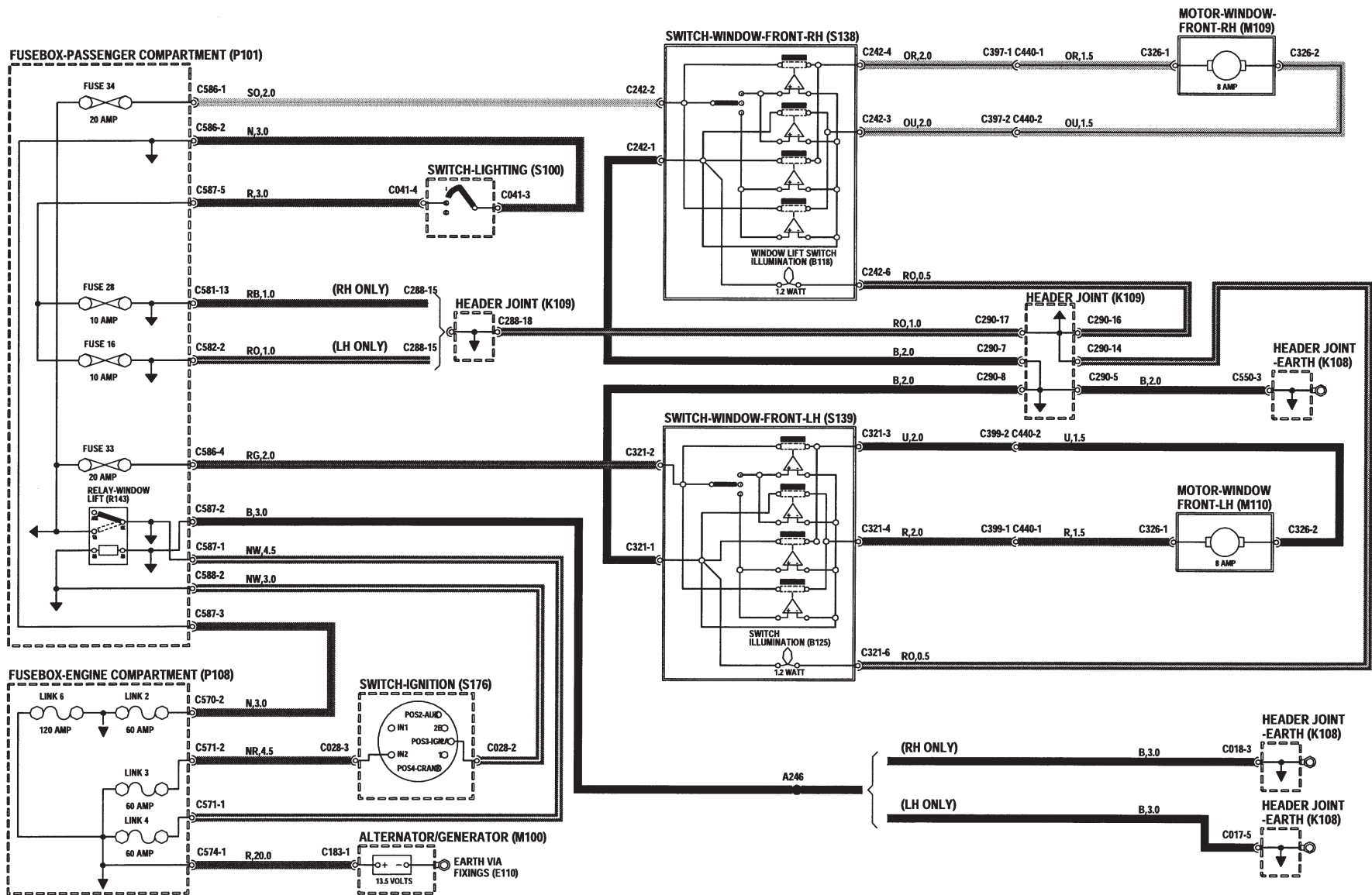
FREELANDER

3.8



Glaces de porte

- B118** Eclairage du commutateur de lève-glace
- B125** Eclairage d'interrupteur
- K108** Collecteur de raccordement - Masse
- K109** Collecteur de raccordement
- M100** Alternateur
- M109** Moteur électrique de glace avant - CD
- M110** Moteur électrique de glace avant - CG
- P101** Boîte à fusibles - Habitacle
- P108** Boîte à fusibles - Compartiment moteur
- R143** Relais - Lève-glace
- S100** Commutateur d'éclairage
- S138** Commutateur de glace avant - CD
- S139** Commutateur de glace avant - CG
- S176** Contacteur à clef

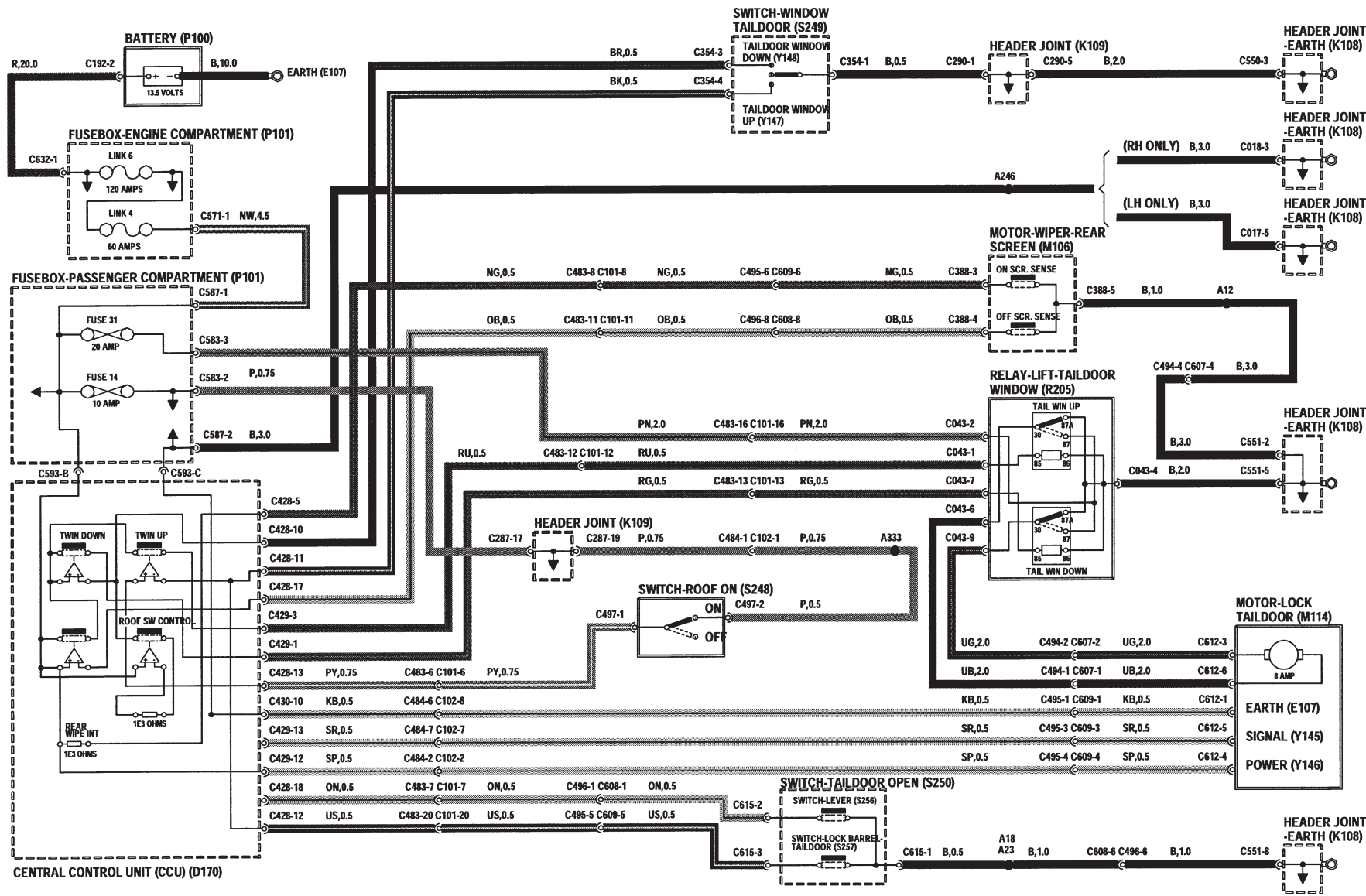


Glace de porte du coffre

- D170** Calculateur central (CCU)
- E107** Masse
- K108** Collecteur de raccordement - Masse
- K109** Collecteur de raccordement
- M106** Moteur électrique d'essuie-glace arrière
- M114** Moteur électrique de verrouillage de hayon
- P100** Batterie
- P101** Boîte à fusibles - Habitacle
- R205** Relais - Levage - Glace de porte du coffre
- S248** Contacteur - Toit en place
- S249** Interrupteur - Glace - Porte du coffre
- S250** Contacteur - Porte du coffre ouverte
- S256** Contacteur - Levier
- S257** Contacteur - Barillet de serrure - Porte du coffre
- Y145** Signal
- Y146** Puissance

FREELANDER

5.2

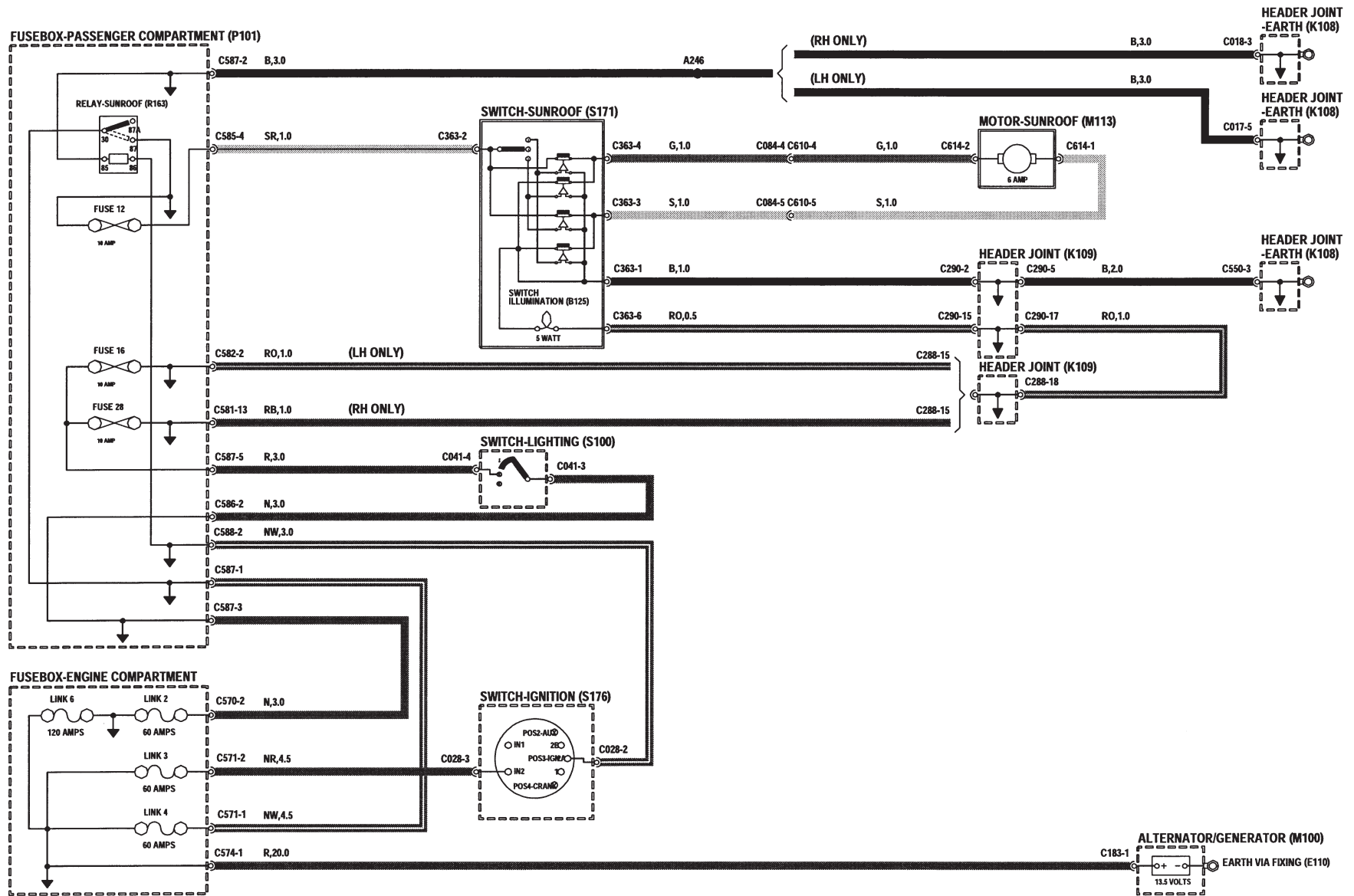


Toit ouvrant

- B125** Eclairage d'interrupteur
- K108** Collecteur de raccordement - Masse
- K109** Collecteur de raccordement
- M100** Alternateur
- M113** Moteur électrique de toit ouvrant
- P101** Boîte à fusibles - Habitacle
- R163** Relais - Toit ouvrant
- S100** Commutateur d'éclairage
- S171** Commutateur de toit ouvrant
- S176** Contacteur à clef

FREELANDER

6.1

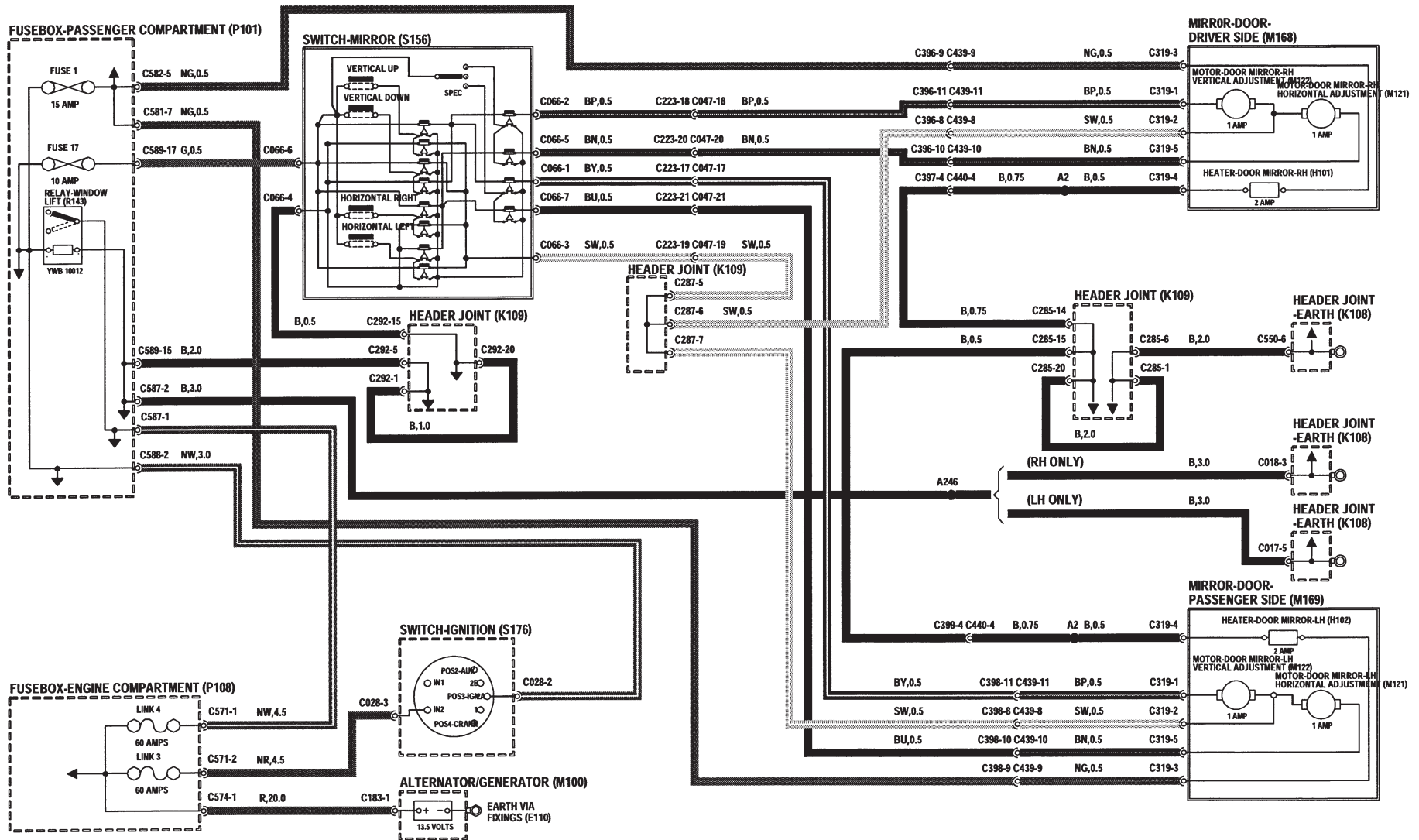


Rétroviseurs de porte

- H101** Élément chauffant de rétroviseur de porte - CD
- H102** Élément chauffant de rétroviseur de porte - CG
- K108** Collecteur de raccordement - Masse
- K109** Collecteur de raccordement
- M100** Alternateur
- M121** Moteur électrique de réglage horizontal de rétroviseur de porte
- M122** Moteur électrique de réglage vertical de rétroviseur de porte
- M168** Rétroviseur - Porte - Côté conducteur
- M169** Rétroviseur - Porte - Côté passager
- P101** Boîte à fusibles - Habitacle
- P108** Boîte à fusibles - Compartiment moteur
- R143** Relais - Lève-glace
- S156** Commutateur - Rétroviseur
- S176** Contacteur à clef

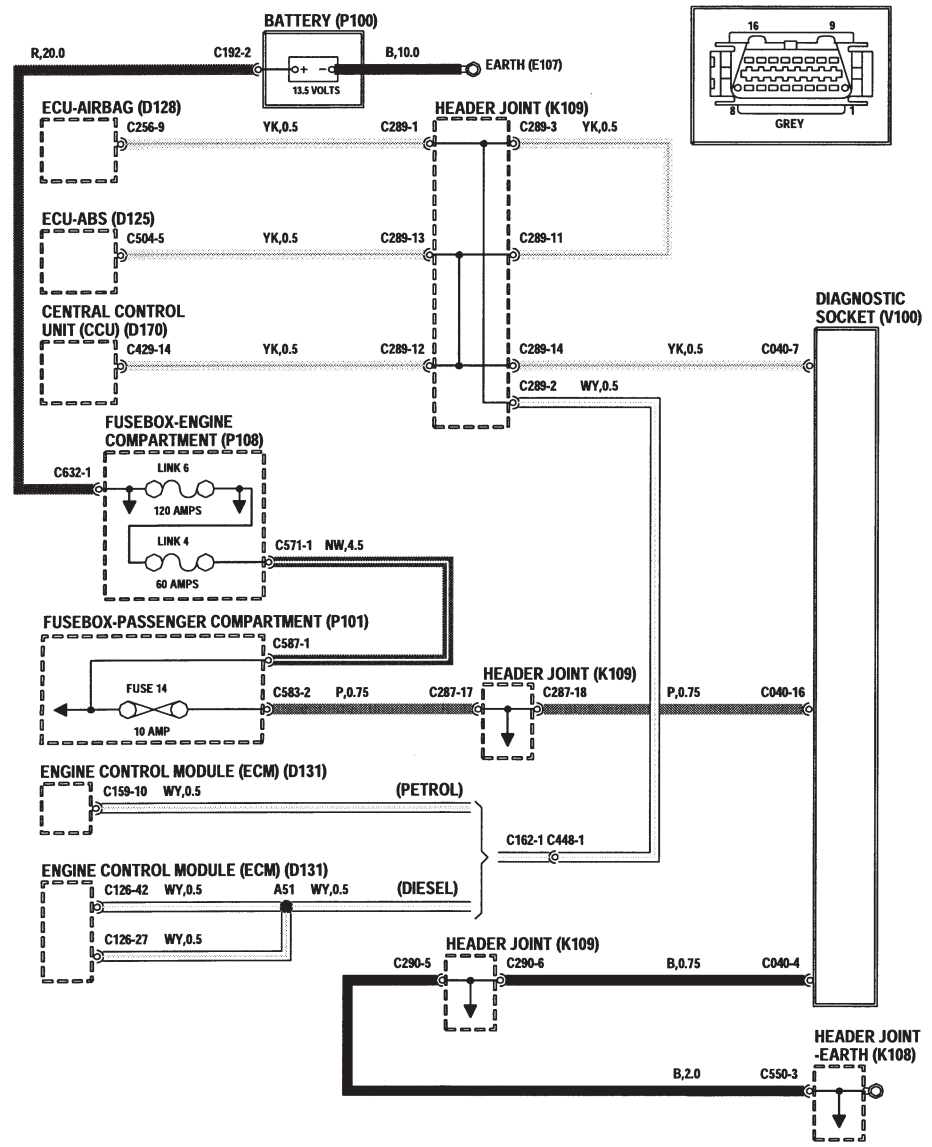
FREELANDER

7.1



Prise de diagnostic

- D125** ECU - ABS
- D128** ECU - Airbag
- D131** Module de commande du moteur (ECM)
- D170** Calculateur central (CCU)
- K108** Collecteur de raccordement - Masse
- K109** Collecteur de raccordement
- P100** Batterie
- P101** Boîte à fusibles - Habitacle
- P108** Boîte à fusibles - Compartiment moteur
- V100** Prise de diagnostic

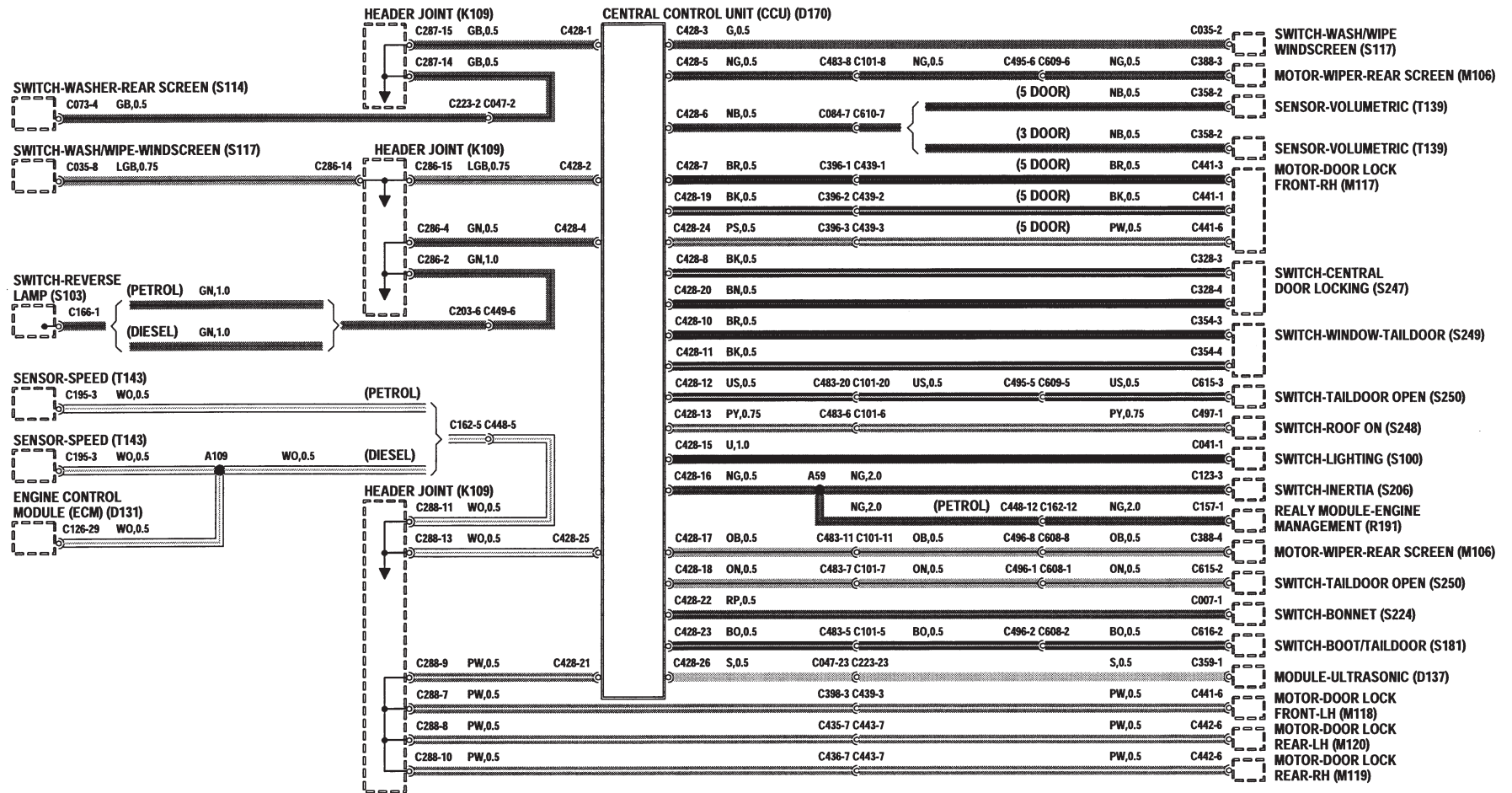


Calculateur central (CCU) - CAD

D131 Module de commande du moteur (ECM)	S224 Contacteur de capot
D137 Module à ultrasons	S247 Interrupteur - Condamnation centralisée des portes
D170 Calculateur central (CCU)	S248 Contacteur - Toit en place
K109 Collecteur de raccordement	S249 Interrupteur - Glace - Porte du coffre
M106 Moteur électrique d'essuie-glace arrière	S250 Contacteur - Porte du coffre ouverte
M117 Moteur électrique de serrure de porte avant - CD	T139 Capteur volumétrique
M118 Moteur électrique de serrure de porte avant - CG	T143 Capteur de vitesse
M119 Moteur électrique de serrure de porte arrière - CD	
M120 Moteur électrique de serrure de porte arrière - CG	
R191 Module de relais - Gestion moteur	
S100 Commutateur d'éclairage	
S103 Contacteur de feu de recul	
S114 Contacteur de lave-glace arrière	
S117 Commutateur de lave-glace/essuie-glace avant	
S181 Contacteur - Coffre/hayon	
S206 Interrupteur à inertie	

FREELANDER

11.1

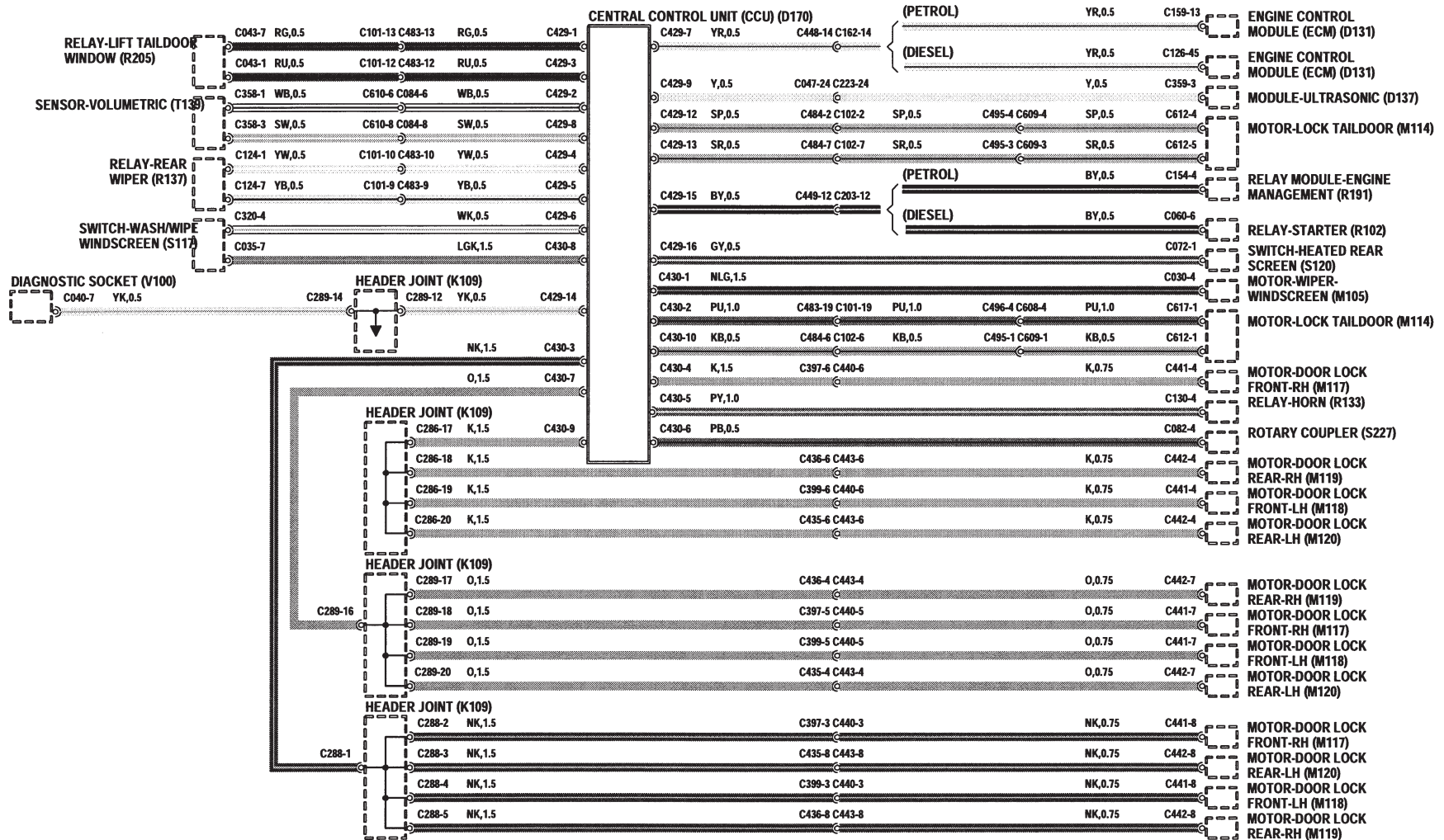


Calculateur central (CCU) - CAD

D131 Module de commande du moteur (ECM)	S120 Interrupteur de lunette arrière chauffante
D137 Module à ultrasons	S227 Accouplement tournant
D170 Calculateur central (CCU)	T139 Capteur volumétrique
K109 Collecteur de raccordement	V100 Prise de diagnostic
M105 Moteur électrique d'essuie-glace avant	
M114 Moteur électrique de verrouillage de hayon	
M117 Moteur électrique de serrure de porte avant - CD	
M118 Moteur électrique de serrure de porte avant - CG	
M119 Moteur électrique de serrure de porte arrière - CD	
M120 Moteur électrique de serrure de porte arrière - CG	
R102 Relais - Démarreur	
R133 Relais - Avertisseur	
R137 Relais - Essuie-glace arrière	
R191 Module de relais - Gestion moteur	
R205 Relais - Levage - Glace de porte du coffre	
S117 Commutateur de lave-glace/essuie-glace avant	

FREELANDER

11.2

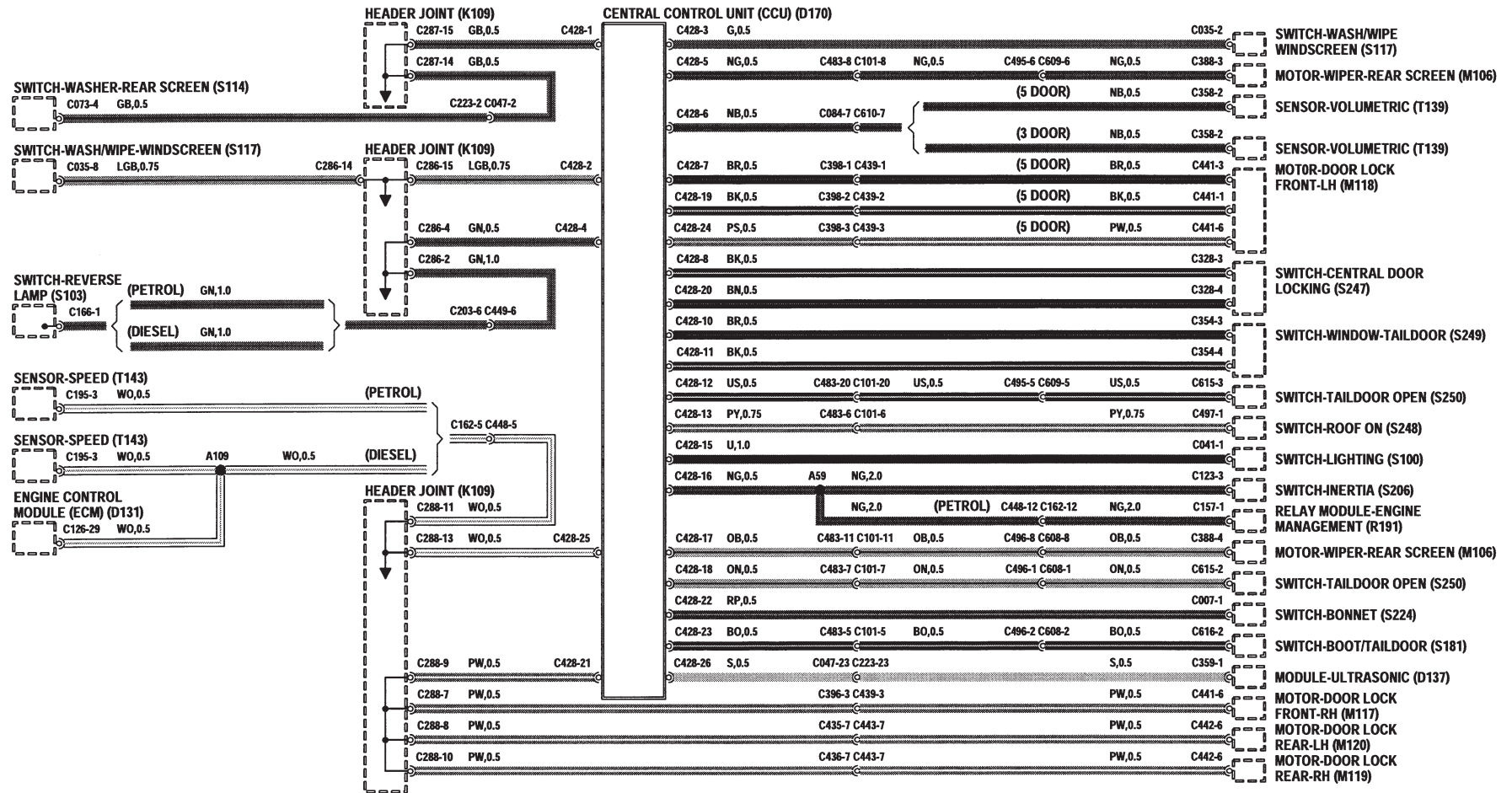


Calculateur central (CCU) - CAG

D131 Module de commande du moteur (ECM)	S224 Contacteur de capot
D137 Module à ultrasons	S247 Interrupteur - Condamnation centralisée des portes
D170 Calculateur central (CCU)	S248 Contacteur - Toit en place
K109 Collecteur de raccordement	S249 Interrupteur - Glace - Porte du coffre
M106 Moteur électrique d'essuie-glace arrière	S250 Contacteur - Porte du coffre ouverte
M117 Moteur électrique de serrure de porte avant - CD	T139 Capteur volumétrique
M118 Moteur électrique de serrure de porte avant - CG	T143 Capteur de vitesse
M119 Moteur électrique de serrure de porte arrière - CD	
M120 Moteur électrique de serrure de porte arrière - CG	
R191 Module de relais - Gestion moteur	
S100 Commutateur d'éclairage	
S103 Contacteur de feu de recul	
S114 Contacteur de lave-glace arrière	
S117 Commutateur de lave-glace/essuie-glace avant	
S181 Contacteur - Coffre/hayon	
S206 Interrupteur à inertie	

FREELANDER

11.3

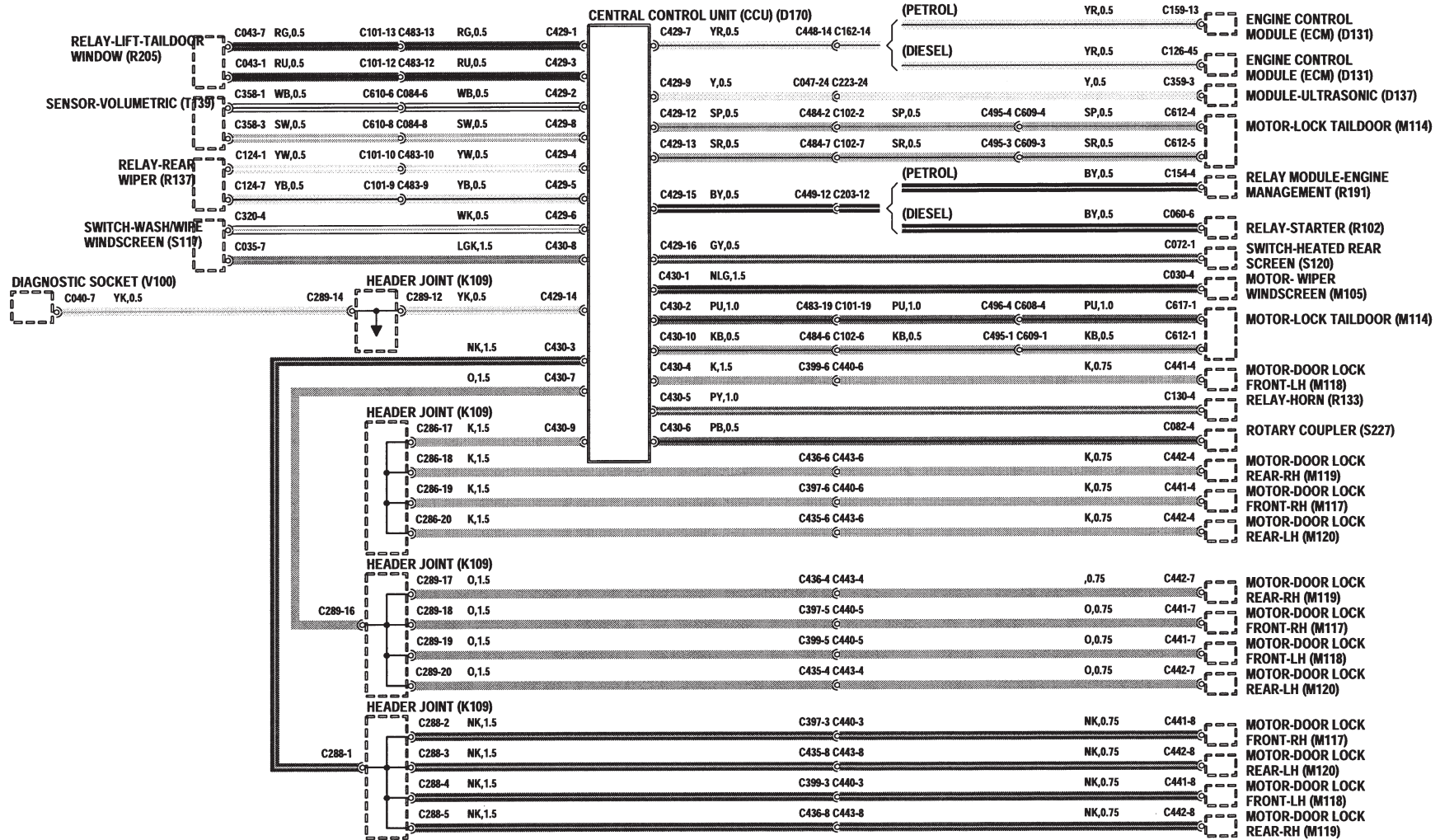


Calculateur central (CCU) - CAG

D131 Module de commande du moteur (ECM)	S120 Interrupteur de lunette arrière chauffante
D137 Module à ultrasons	S227 Accouplement tournant
D170 Calculateur central (CCU)	T139 Capteur volumétrique
K109 Collecteur de raccordement	V100 Prise de diagnostic
M105 Moteur électrique d'essuie-glace avant	
M114 Moteur électrique de verrouillage de hayon	
M117 Moteur électrique de serrure de porte avant - CD	
M118 Moteur électrique de serrure de porte avant - CG	
M119 Moteur électrique de serrure de porte arrière - CD	
M120 Moteur électrique de serrure de porte arrière - CG	
R102 Relais - Démarreur	
R133 Relais - Avertisseur	
R137 Relais - Essuie-glace arrière	
R191 Module de relais - Gestion moteur	
R205 Relais - Levage - Glace de porte du coffre	
S117 Commutateur de lave-glace/essuie-glace avant	

FREELANDER

11.4

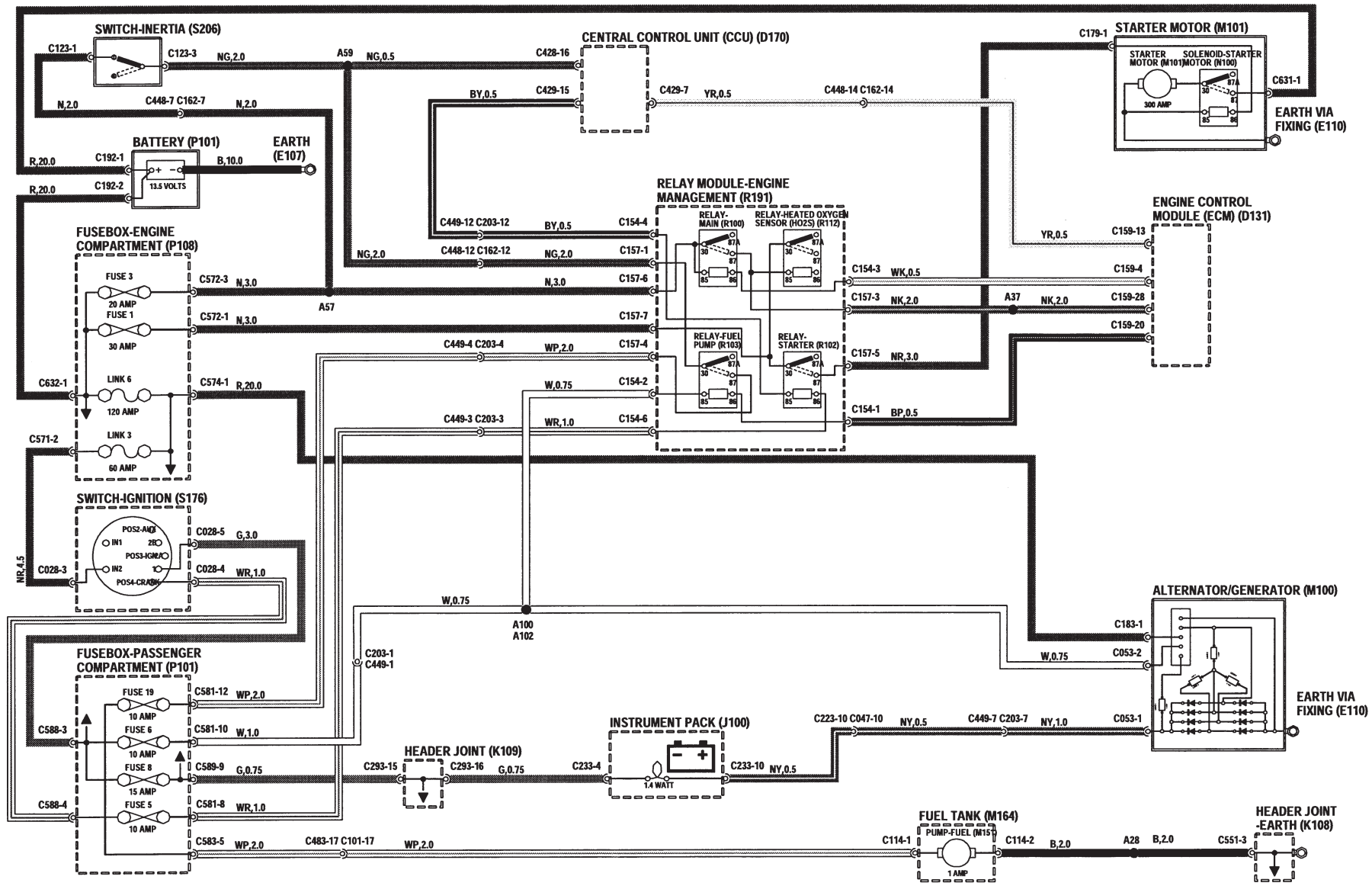


Circuit de charge et de démarrage - Série K

D131 Module de commande du moteur (ECM)	S176 Contacteur à clef
D170 Calculateur central (CCU)	S206 Interrupteur à inertie
E107 Masse	
E110 Mise à la masse par les fixations	
J100 Groupe d'instruments	
K108 Collecteur de raccordement - Masse	
K109 Collecteur de raccordement	
M100 Alternateur	
M101 Démarreur	
M151 Pompe à carburant	
M164 Réservoir de carburant	
N100 Solénoïde - Démarreur	
P101 Boîte à fusibles - Habitacle	
P108 Boîte à fusibles - Compartiment moteur	
R100 Relais principal	
R102 Relais - Démarreur	
R103 Relais - Pompe d'alimentation	
R112 Relais - Sonde à oxygène chauffée (HO2S)	
R191 Module de relais - Gestion moteur	

FREELANDER

15.1

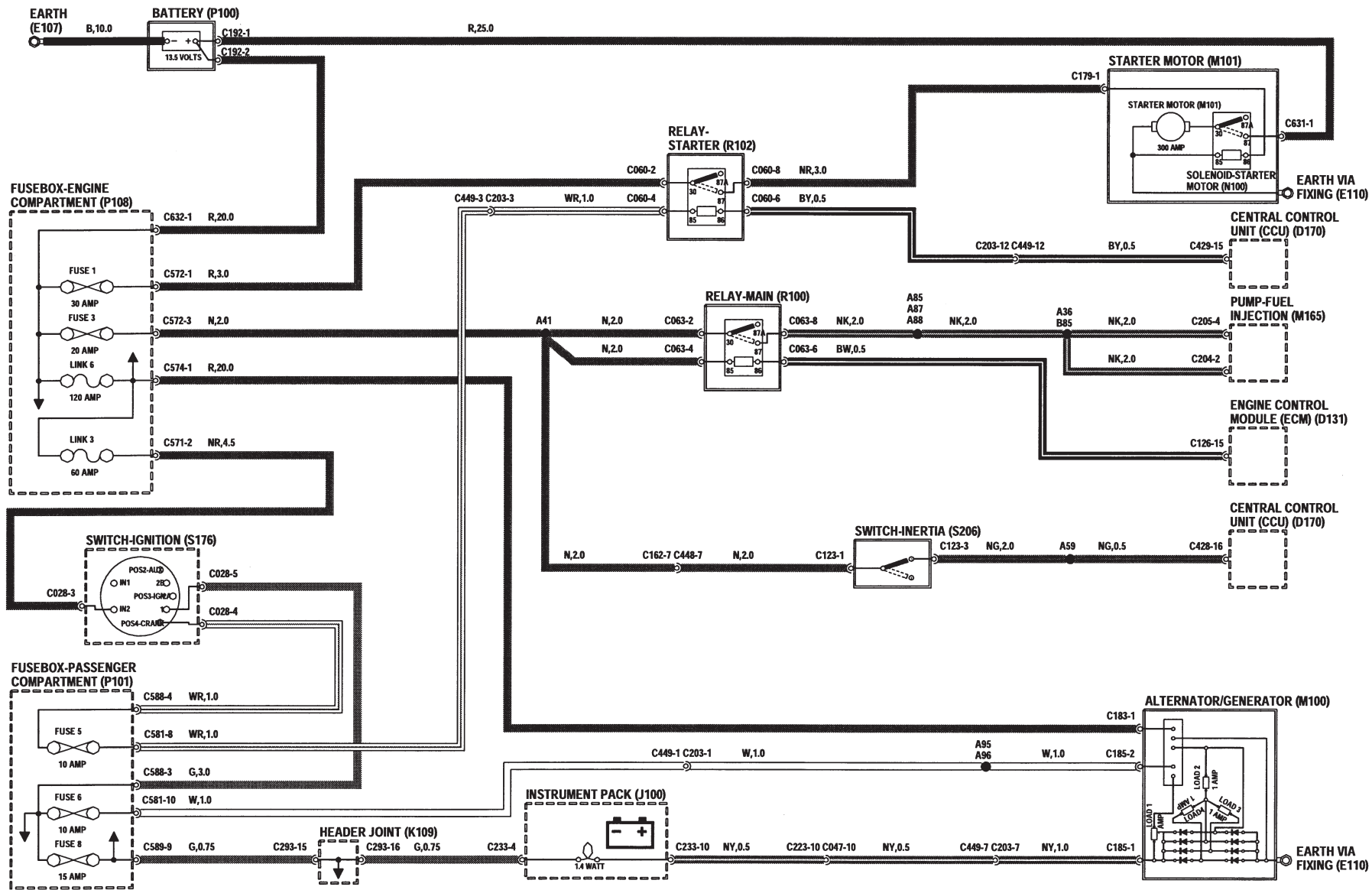


Circuit de charge et de démarrage - Série L

- D131** Module de commande du moteur (ECM)
- D170** Calculateur central (CCU)
- E107** Masse
- E110** Mise à la masse par les fixations
- J100** Groupe d'instruments
- K109** Collecteur de raccordement
- M100** Alternateur
- M101** Démarreur
- M165** Pompe - Injection de carburant
- P100** Batterie
- P101** Boîte à fusibles - Habitacle
- P108** Boîte à fusibles - Compartiment moteur
- R100** Relais principal
- R102** Relais - Démarreur
- S176** Contacteur à clef
- S206** Interrupteur à inertie

FREELANDER

15.2

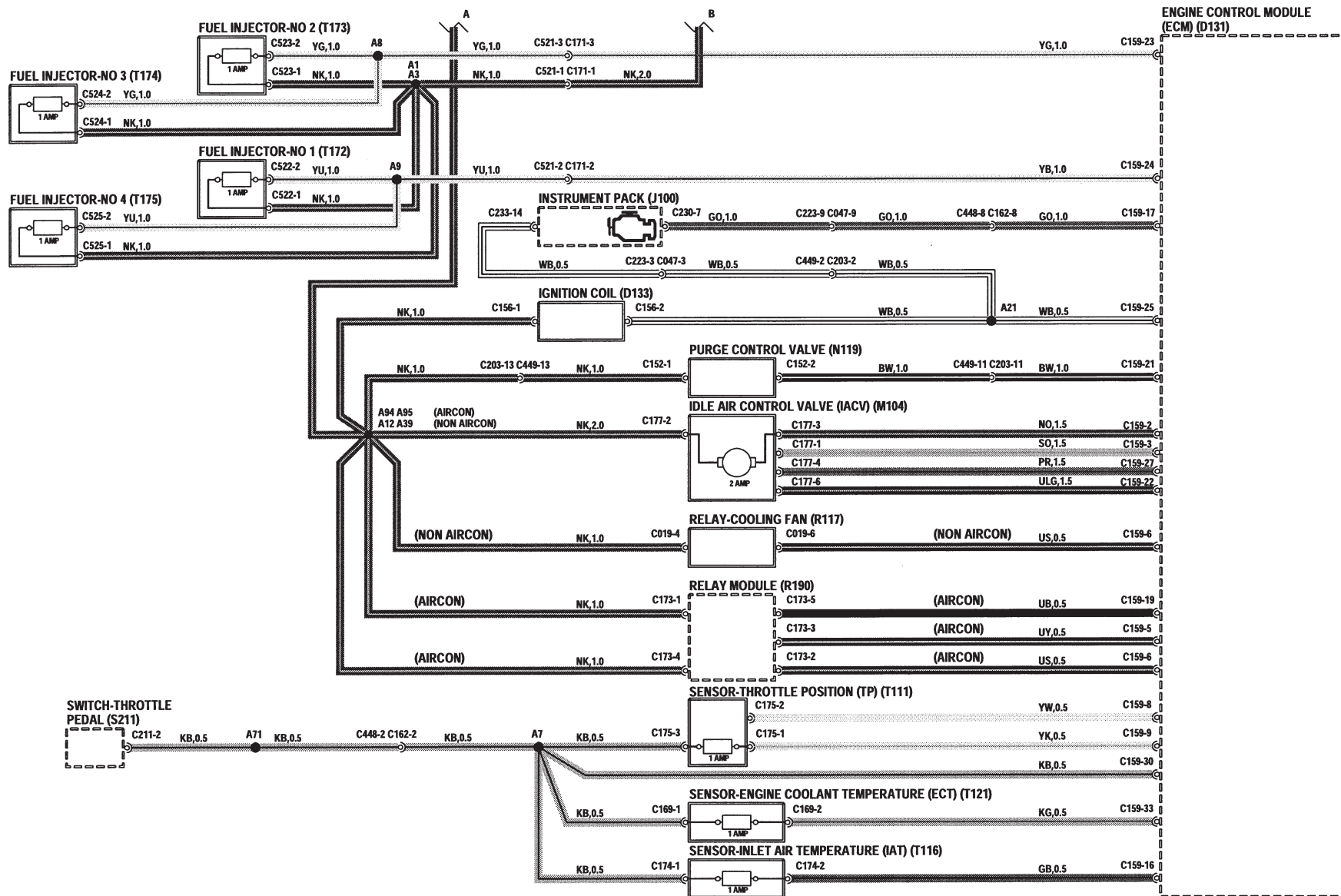


Système modulaire de gestion moteur (MEMS)

- D131** Module de commande du moteur (ECM)
- D133** Bobine d'allumage
- J100** Groupe d'instruments
- M104** Soupape de commande d'air de ralenti (IACV)
- N119** Soupape de contrôle de purge
- R117** Relais - Ventilateur de refroidissement
- R190** Module de relais
- S211** Contacteur de pédale d'accélérateur
- T111** Capteur de position de papillon (TP)
- T116** Sonde de température d'admission d'air (IAT)
- T121** Sonde de température de liquide de refroidissement (ECT)
- T172** Injecteur n°1
- T173** Injecteur n°2
- T174** Injecteur n°3
- T175** Injecteur n°4

FREELANDER

20.1

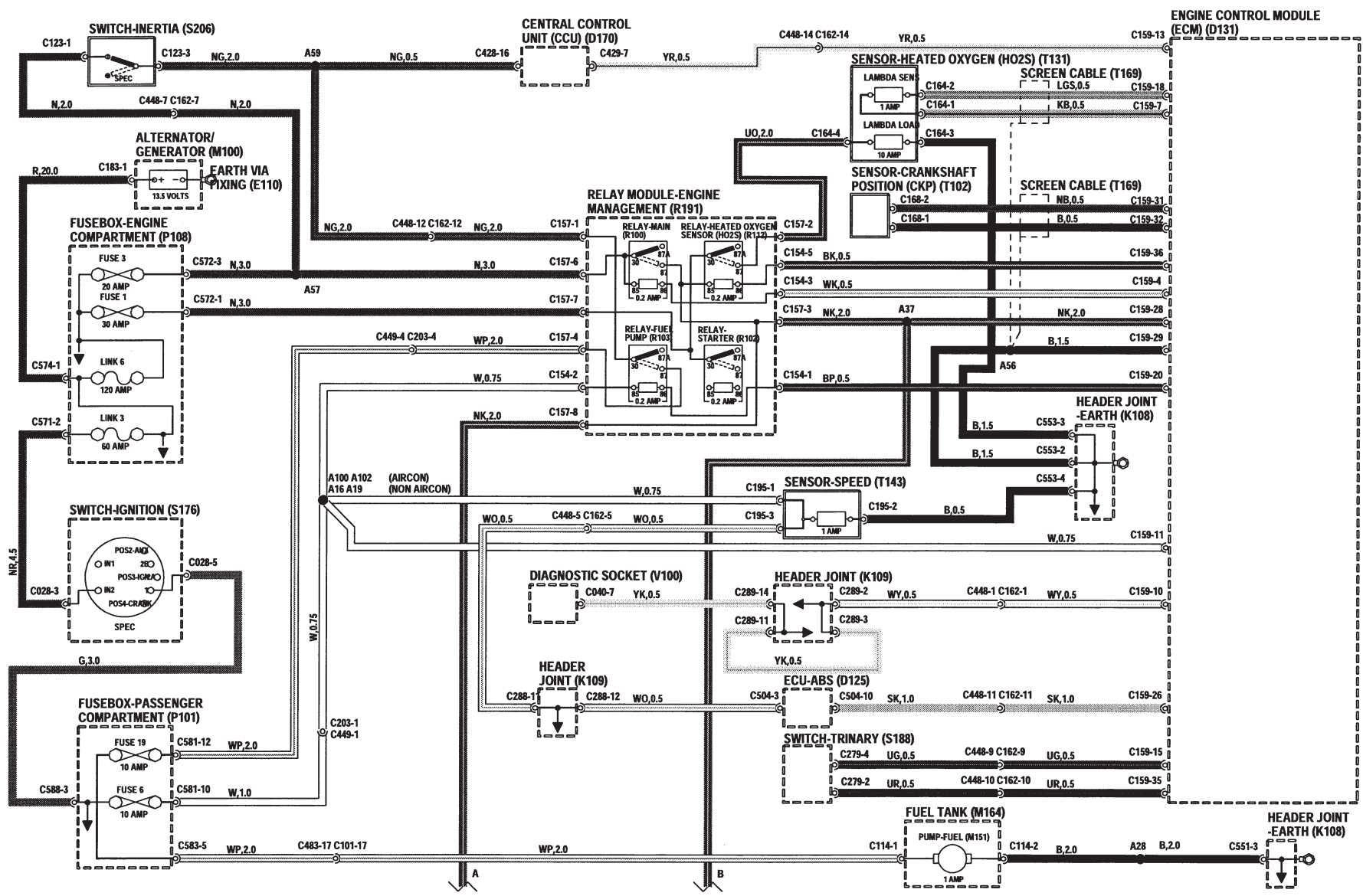


Systeme modulaire de gestion moteur (MEMS)

D125 ECU - ABS	T102 Capteur de position de vilebrequin (CKP)
D131 Module de commande du moteur (ECM)	T131 Sonde à oxygène chauffée (HO2S)
D170 Calculateur central (CCU)	T143 Capteur de vitesse
E110 Mise à la masse par les fixations	T169 Blindage de câble
K108 Collecteur de raccordement - Masse	V100 Prise de diagnostic
K109 Collecteur de raccordement	
M100 Alternateur	
M151 Pompe à carburant	
M164 Réservoir de carburant	
P101 Boîte à fusibles - Habitacle	
P108 Boîte à fusibles - Compartiment moteur	
R100 Relais principal	
R102 Relais - Démarreur	
R103 Relais - Pompe d'alimentation	
R112 Relais - Sonde à oxygène chauffée (HO2S)	
R191 Module de relais - Gestion moteur	
S176 Contacteur à clef	
S188 Mancontact ternaire	
S206 Interrupteur à inertie	

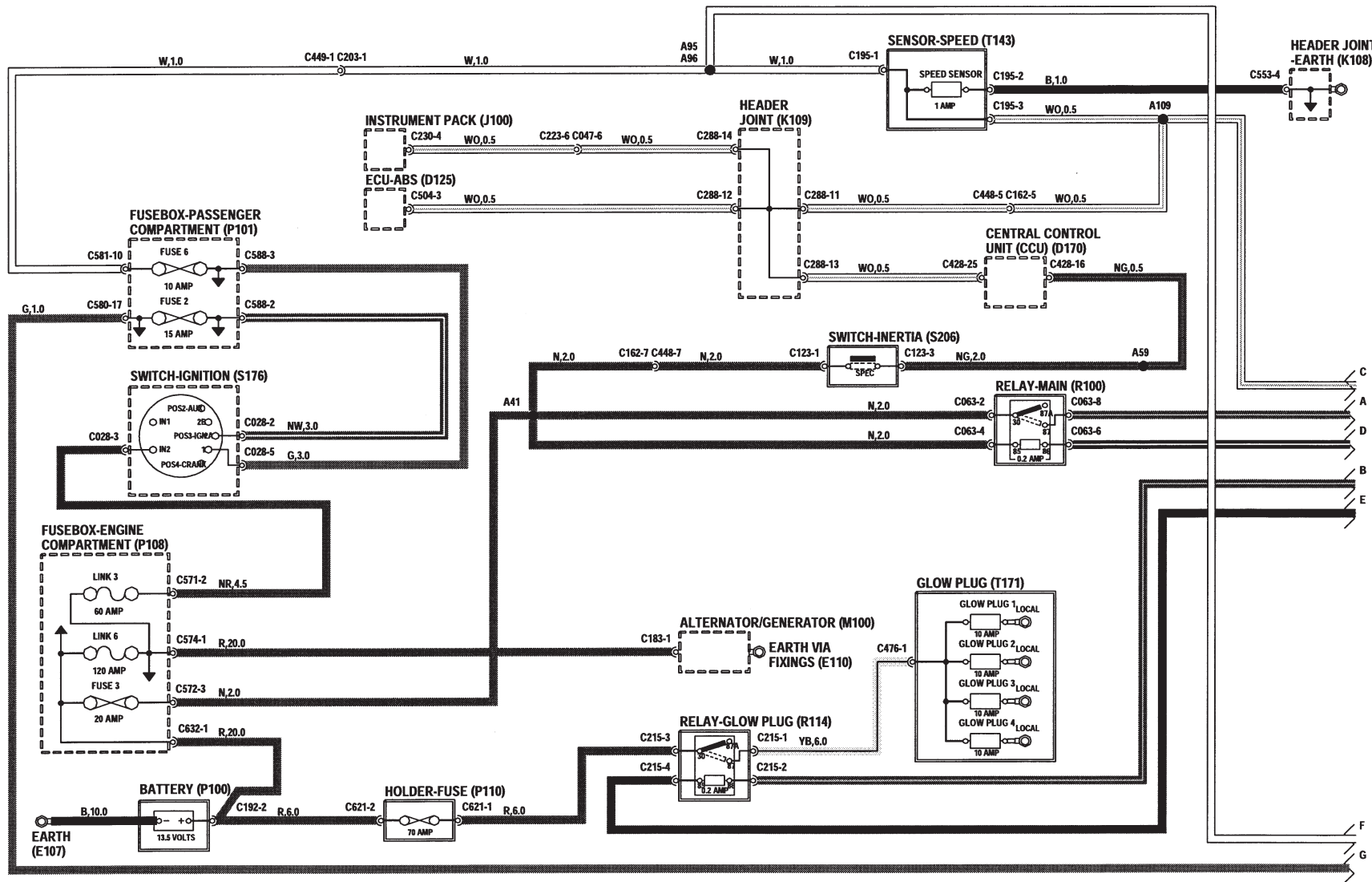
FREELANDER

20.2



Commande électronique du moteur diesel (EDC)

D125	ECU - ABS
D170	Calculateur central (CCU)
E107	Masse
E110	Mise à la masse par les fixations
J100	Groupe d'instruments
K108	Collecteur de raccordement - Masse
K109	Collecteur de raccordement
M100	Alternateur
P100	Batterie
P101	Boîte à fusibles - Habitacle
P108	Boîte à fusibles - Compartiment moteur
P110	Porte-fusible
R100	Relais principal
R114	Relais - Bougie de préchauffage
S176	Contacteur à clef
S206	Interrupteur à inertie
T143	Capteur de vitesse
T171	Bougie de préchauffage

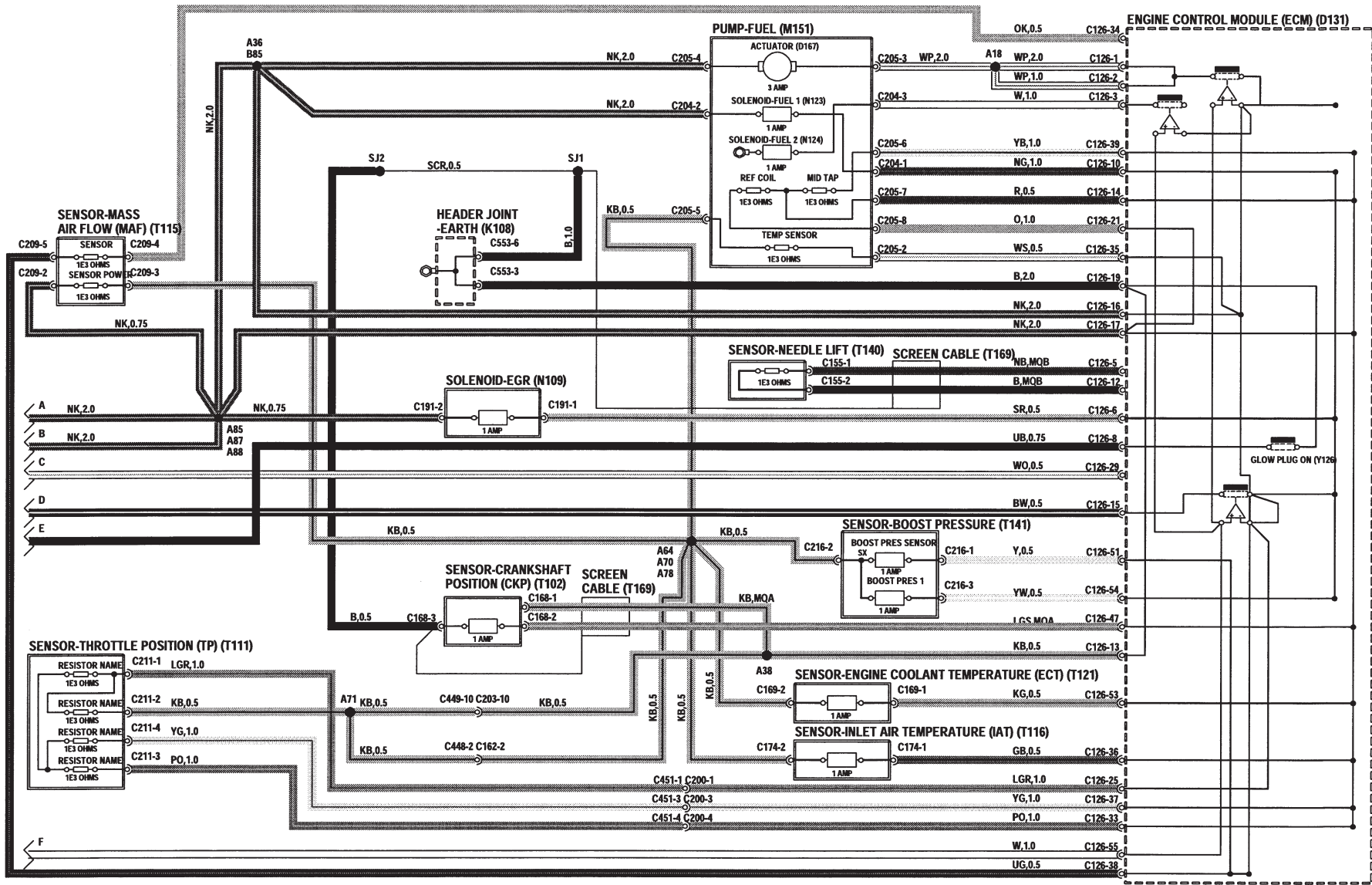


Commande électronique du moteur diesel (EDC)

- D131** Module de commande du moteur (ECM)
- D167** Actionneur
- K108** Collecteur de raccordement - Masse
- M151** Pompe à carburant
- N109** Solénoïde - EGR
- N123** Solénoïde - Carburant - 1
- N124** Solénoïde - Carburant - 2
- T102** Capteur de position de vilebrequin (CKP)
- T111** Capteur de position de papillon (TP)
- T115** Détecteur de masse d'air (MAF)
- T116** Sonde de température d'admission d'air (IAT)
- T121** Sonde de température de liquide de refroidissement (ECT)
- T140** Détecteur de levée d'aiguille
- T141** Sonde de pression de suralimentation
- T169** Blindage de câble
- Y126** Bougie de préchauffage sous tension

FREELANDER

20.4

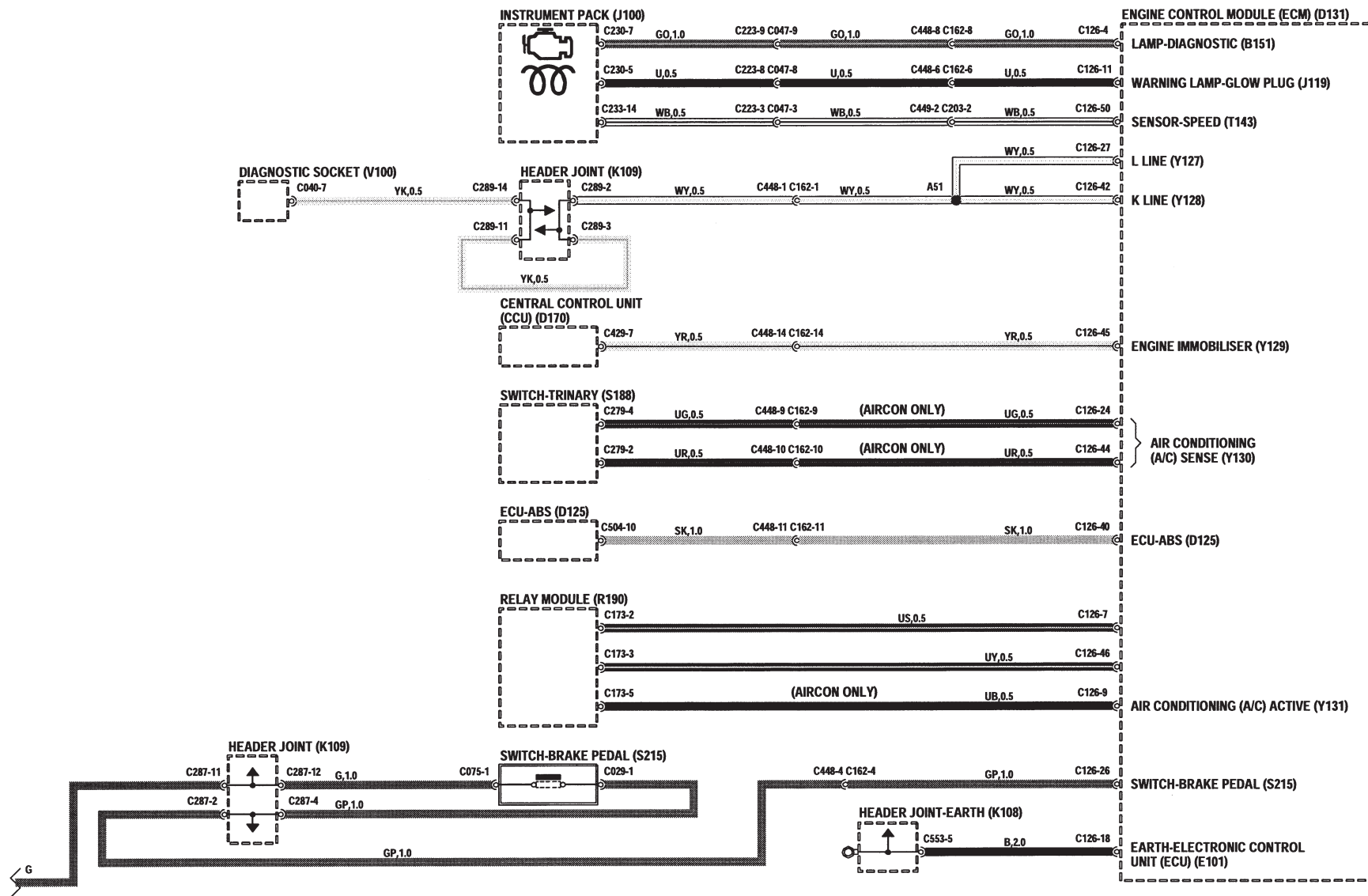


Commande électronique du moteur diesel (EDC)

- B151** Lampe - Diagnostic
- D125** ECU - ABS
- D131** Module de commande du moteur (ECM)
- D170** Calculateur central (CCU)
- E101** Masse - Boîtier de commande électronique (ECU)
- J100** Groupe d'instruments
- J119** Témoin - Bougie de préchauffage
- K108** Collecteur de raccordement - Masse
- K109** Collecteur de raccordement
- R190** Module de relais
- S188** Manoccontact ternaire
- S215** Contacteur de pédale de frein
- T143** Capteur de vitesse
- V100** Prise de diagnostic
- Y127** Ligne L
- Y128** Ligne K
- Y129** Antidémarrage du moteur
- Y130** Détection de climatisation d'air (A/C)
- Y131** Climatisation d'air (A/C) active

FREELANDER

20.5

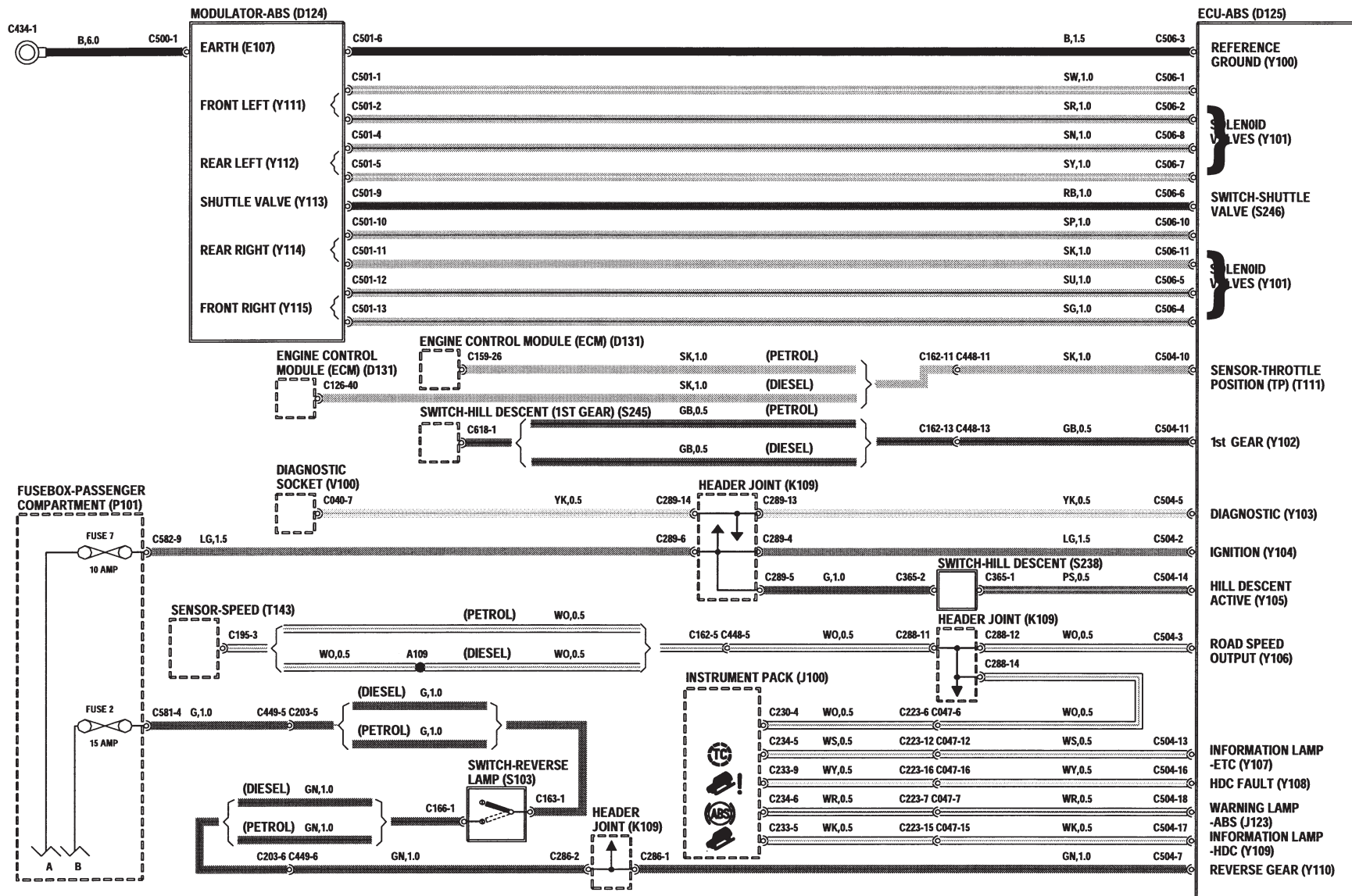


Système antiblocage de freins (ABS)

D124 Modulateur d'ABS	Y104 Allumage
D125 ECU - ABS	Y105 Adhérence en descente - Active
D131 Module de commande du moteur (ECM)	Y106 Sortie - Vitesse du véhicule
E107 Masse	Y107 Témoin d'information - ETC
J100 Groupe d'instruments	Y108 Panne d'HDC
J123 Témoin - ABS	Y109 Témoin d'information - HDC
K109 Collecteur de raccordement	Y110 Marche arrière
P101 Boîte à fusibles - Habitacle	Y111 Avant gauche
S103 Contacteur de feu de recul	Y112 Arrière gauche
S238 Interrupteur de descente de pente	Y113 Navette
S245 Interrupteur - Contrôle d'adhérence en descente (1ère)	Y114 Arrière droit
S246 Contacteur - Navette	Y115 Avant droit
T111 Capteur de position de papillon (TP)	
T143 Capteur de vitesse	
V100 Prise de diagnostic	
Y100 Masse de référence	
Y101 Electrovanes	
Y102 1ère	
Y103 Diagnostic	

FREELANDER

35.1

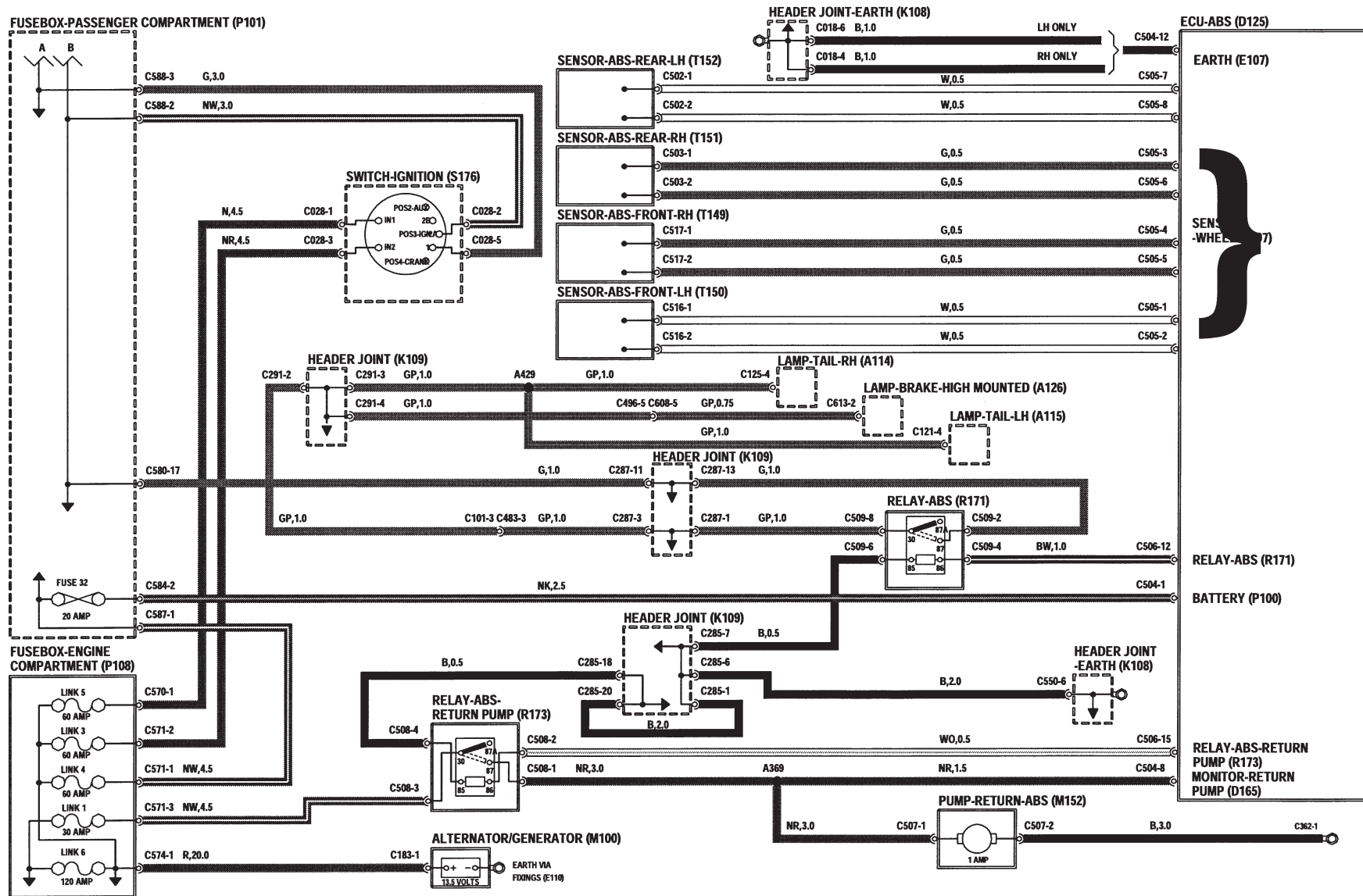


Système antiblocage de freins (ABS)

A114	Feu arrière - CD	T152	Capteur - ABS - Arrière - CG
A115	Feu arrière - CG	T197	Capteurs - roue
A126	Feu stop surélevé		
D125	ECU - ABS		
D165	Moniteur - Pompe de retour		
E107	Masse		
K108	Collecteur de raccordement - Masse		
K109	Collecteur de raccordement		
M100	Alternateur		
M152	Pompe de retour d'ABS		
P100	Batterie		
P101	Boîte à fusibles - Habitacle		
P108	Boîte à fusibles - Compartiment moteur		
R171	Relais - ABS		
R173	Relais - ABS - Pompe de retour		
S176	Contacteur à clef		
T149	Capteur - ABS - Avant - CD		
T150	Capteur - ABS - Avant - CG		
T151	Capteur - ABS - Arrière - CD		

FREELANDER

35.2

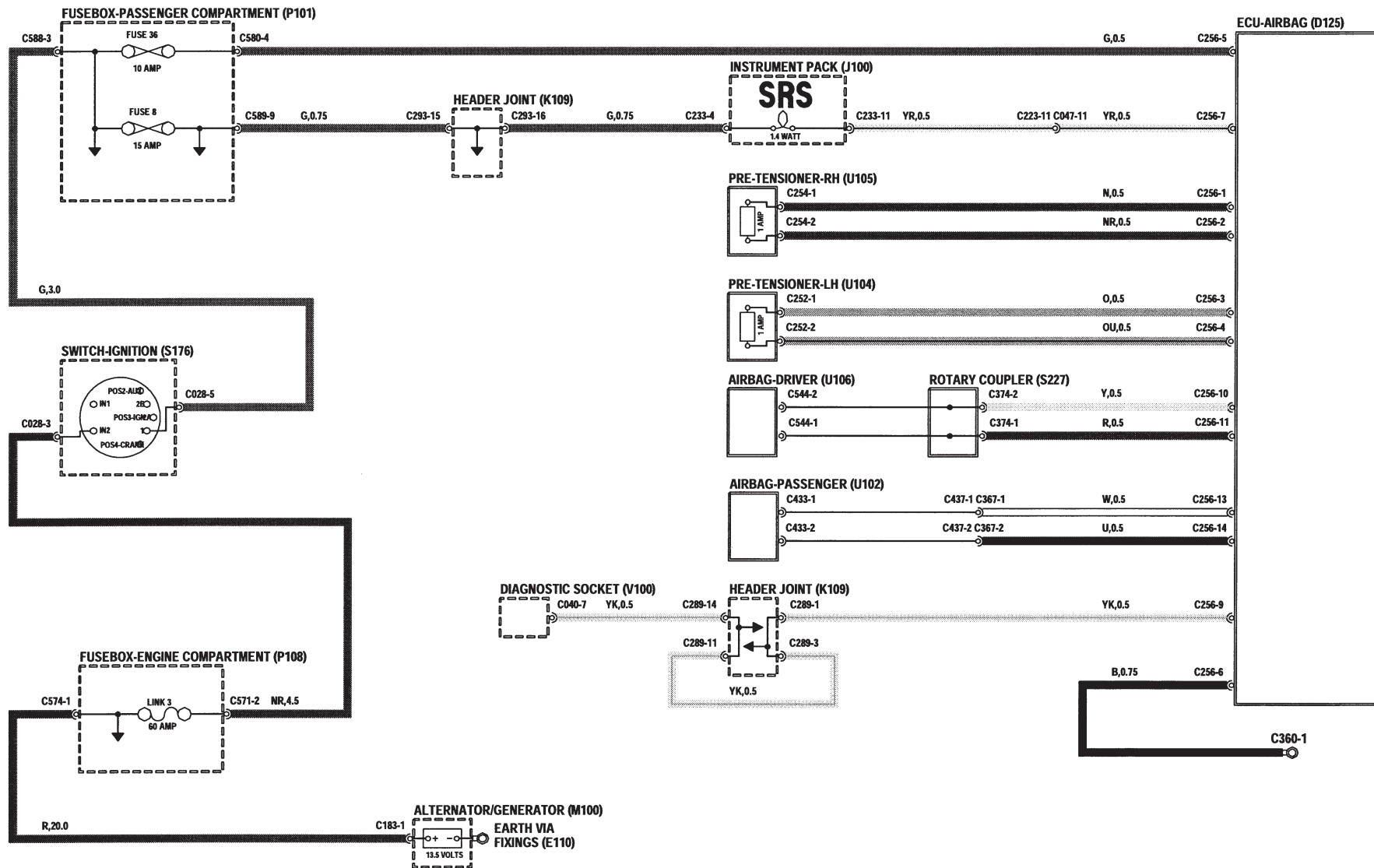


Systeme de protection supplémentaire (SRS)

- D125** ECU - ABS
- E110** Mise à la masse par les fixations
- J100** Groupe d'instruments
- K109** Collecteur de raccordement
- M100** Alternateur
- P101** Boîte à fusibles - Habitacle
- P108** Boîte à fusibles - Compartiment moteur
- S176** Contacteur à clef
- S227** Accouplement tournant
- U102** Airbag - Passager
- U104** Prétensionneur - CG
- U105** Prétensionneur - CD
- U106** Airbag - conducteur
- V100** Prise de diagnostic

FREELANDER

36.1

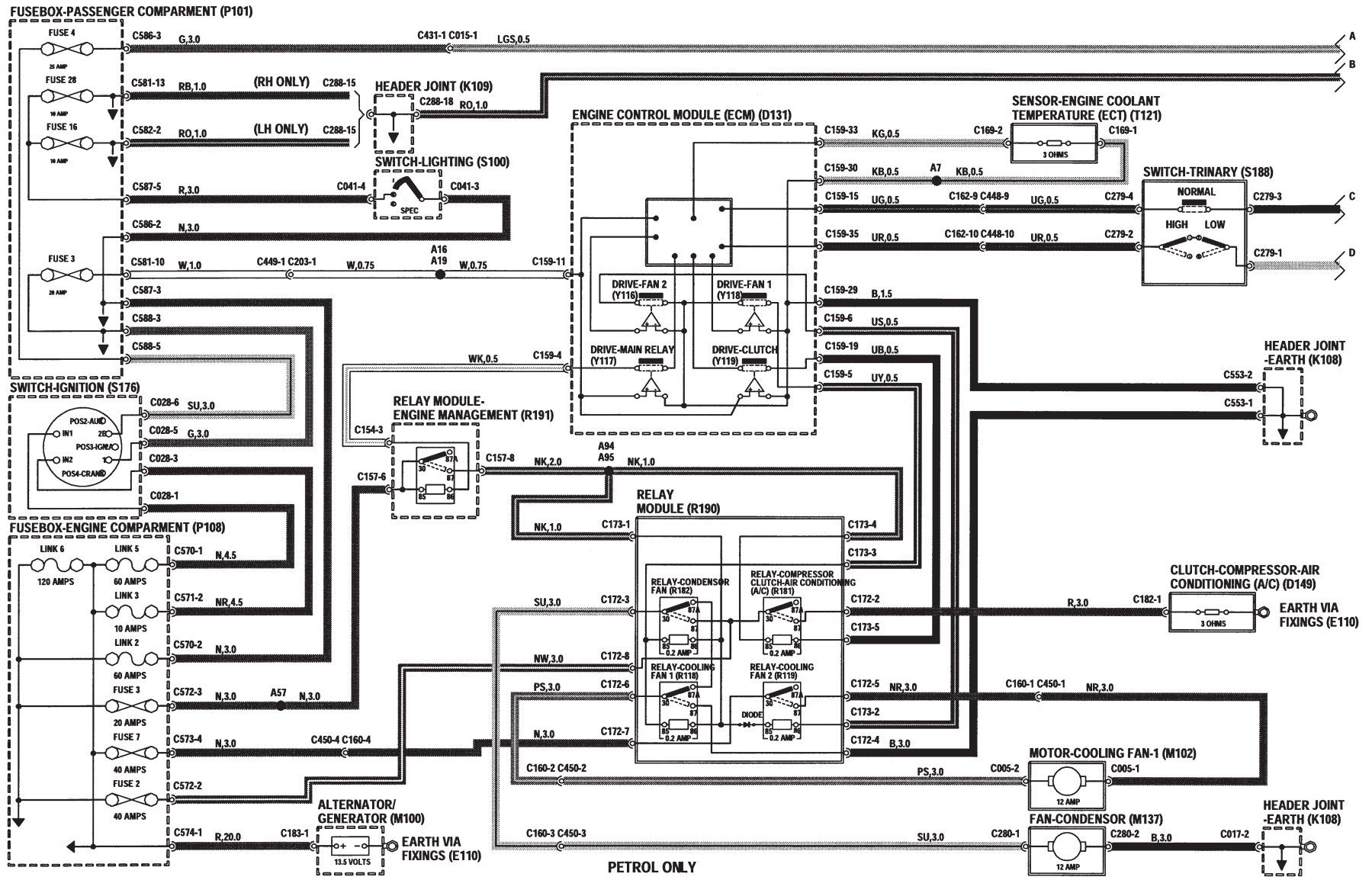


Climatisation d'air - Série K

D131 Module de commande du moteur (ECM)	S176 Contacteur à clef
D149 Embrayage de compresseur de climatisation d'air (A/C)	S188 Manocontact ternaire
E110 Mise à la masse par les fixations	T121 Sonde de température de liquide de refroidissement (ECT)
K108 Collecteur de raccordement - Masse	Y116 Commande - Ventilateur 2
K109 Collecteur de raccordement	Y117 Commande - Relais principal
M100 Alternateur	Y118 Commande - Ventilateur 1
M102 Moteur électrique du ventilateur de refroidissement - 1	Y119 Commande - Embrayage
M137 Ventilateur de condenseur	
P101 Boîte à fusibles - Habitacle	
P108 Boîte à fusibles - Compartiment moteur	
R118 Relais - Ventilateur de refroidissement - 1	
R119 Relais - Ventilateur de refroidissement - 2	
R181 Relais - Embrayage de compresseur - Climatisation d'air (A/C)	
R182 Relais - Ventilateur de condenseur	
R190 Module de relais	
R191 Module de relais - Gestion moteur	
S100 Commutateur d'éclairage	

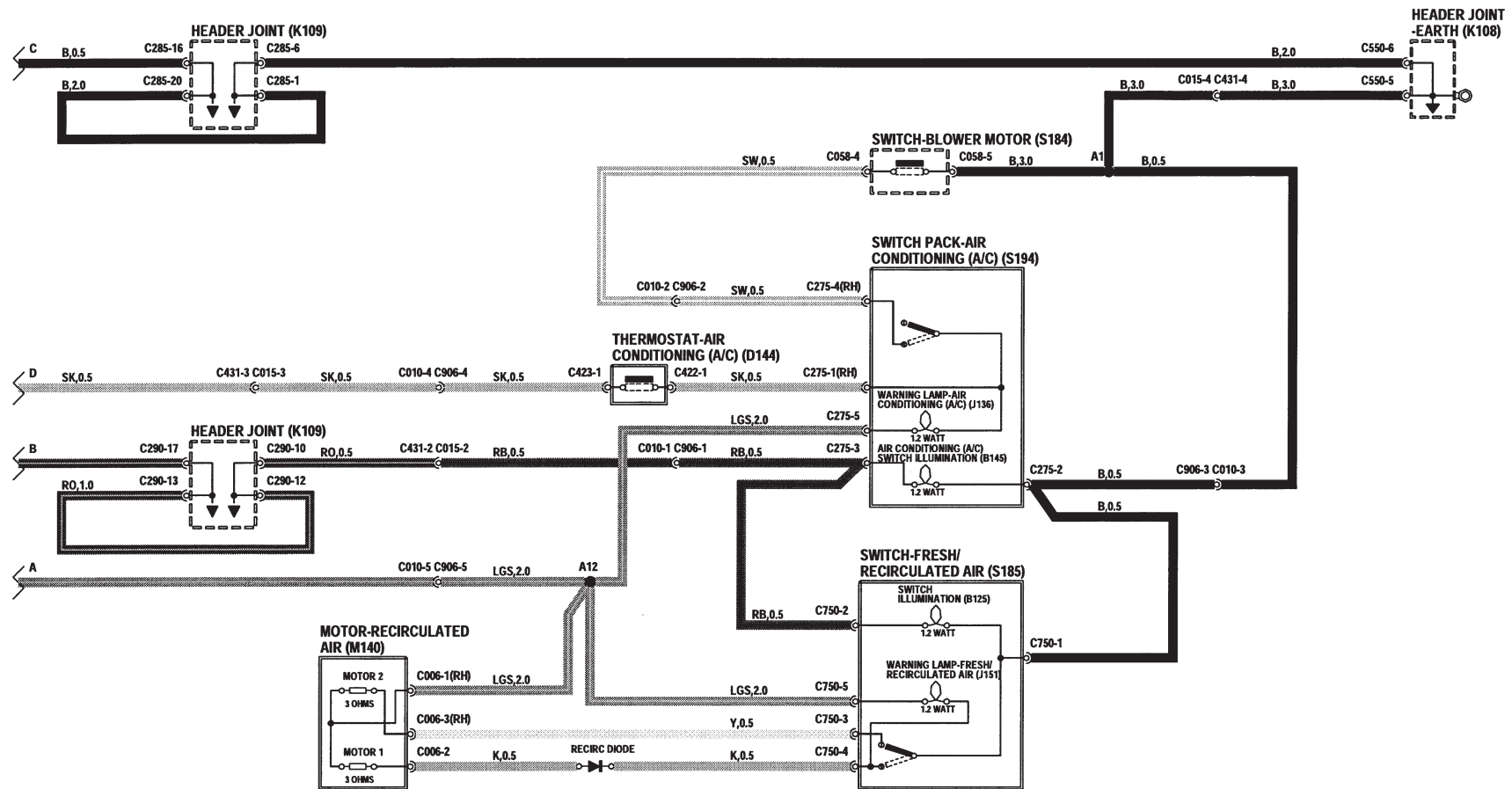
FREELANDER

38.1



Climatisation d'air - Série K

- B125** Eclairage d'interrupteur
- B145** Eclairage du commutateur de climatisation d'air (A/C)
- D144** Thermostat de climatisation d'air (A/C)
- J136** Témoin - Climatisation d'air (A/C)
- J151** Témoin - Air frais/recyclé
- K108** Collecteur de raccordement - Masse
- K109** Collecteur de raccordement
- M140** Moteur électrique d'air recyclé
- S184** Commutateur de moteur de soufflerie
- S185** Interrupteur d'air frais/recyclé
- S194** Groupe d'interrupteurs de climatisation d'air (A/C)

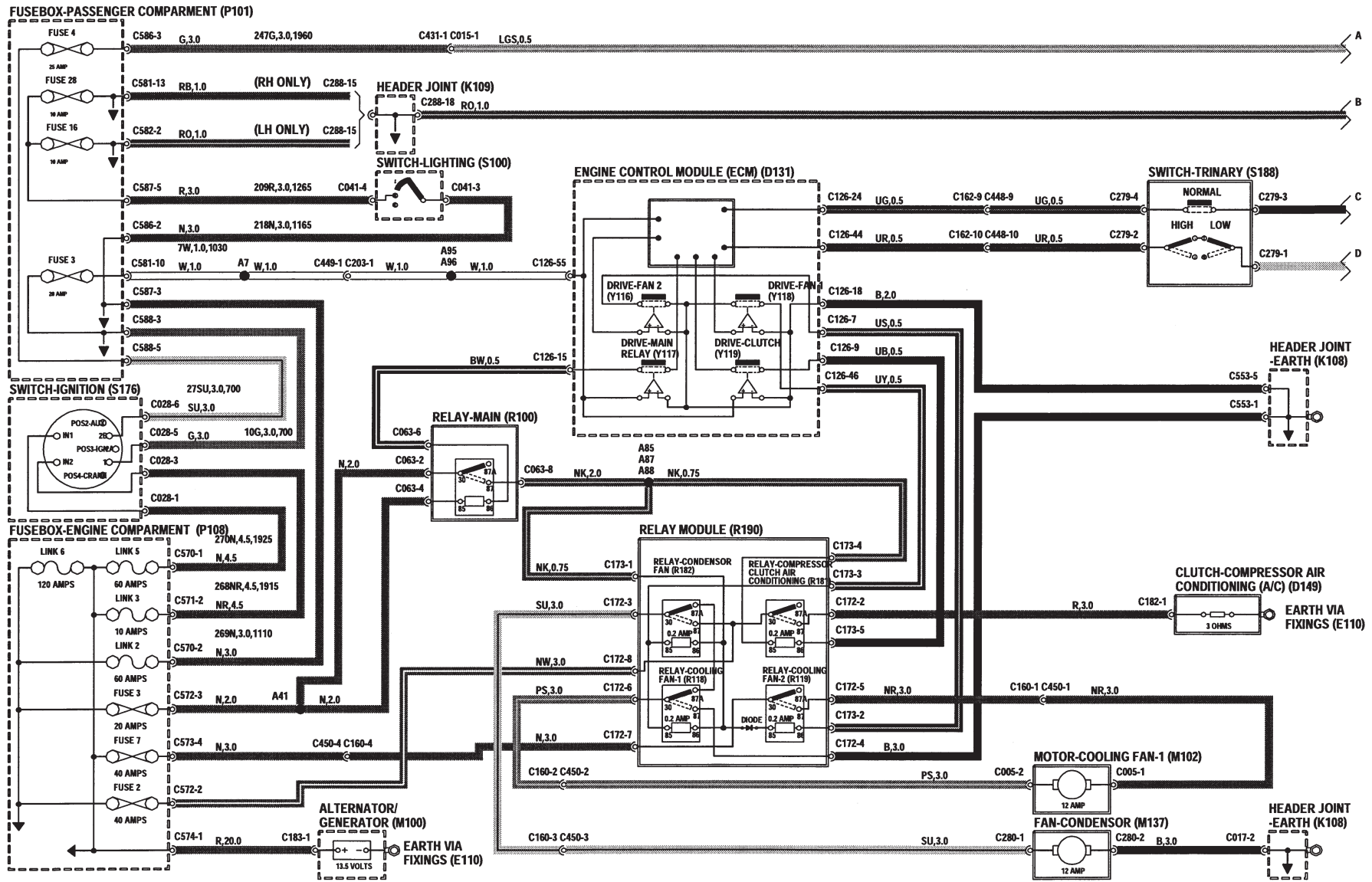


Climatisation d'air - Série L

D131	Module de commande du moteur (ECM)	S176	Contacteur à clef
D149	Embrayage de compresseur de climatisation d'air (A/C)	S188	Manocontact ternaire
E110	Mise à la masse par les fixations		
K108	Collecteur de raccordement - Masse		
K109	Collecteur de raccordement		
M100	Alternateur		
M102	Moteur électrique du ventilateur de refroidissement - 1		
M137	Ventilateur de condenseur		
P101	Boîte à fusibles - Habitacle		
P108	Boîte à fusibles - Compartiment moteur		
R100	Relais principal		
R118	Relais - Ventilateur de refroidissement - 1		
R119	Relais - Ventilateur de refroidissement - 2		
R181	Relais - Embrayage de compresseur - Climatisation d'air (A/C)		
R182	Relais - Ventilateur de condenseur		
R190	Module de relais		
S100	Commutateur d'éclairage		

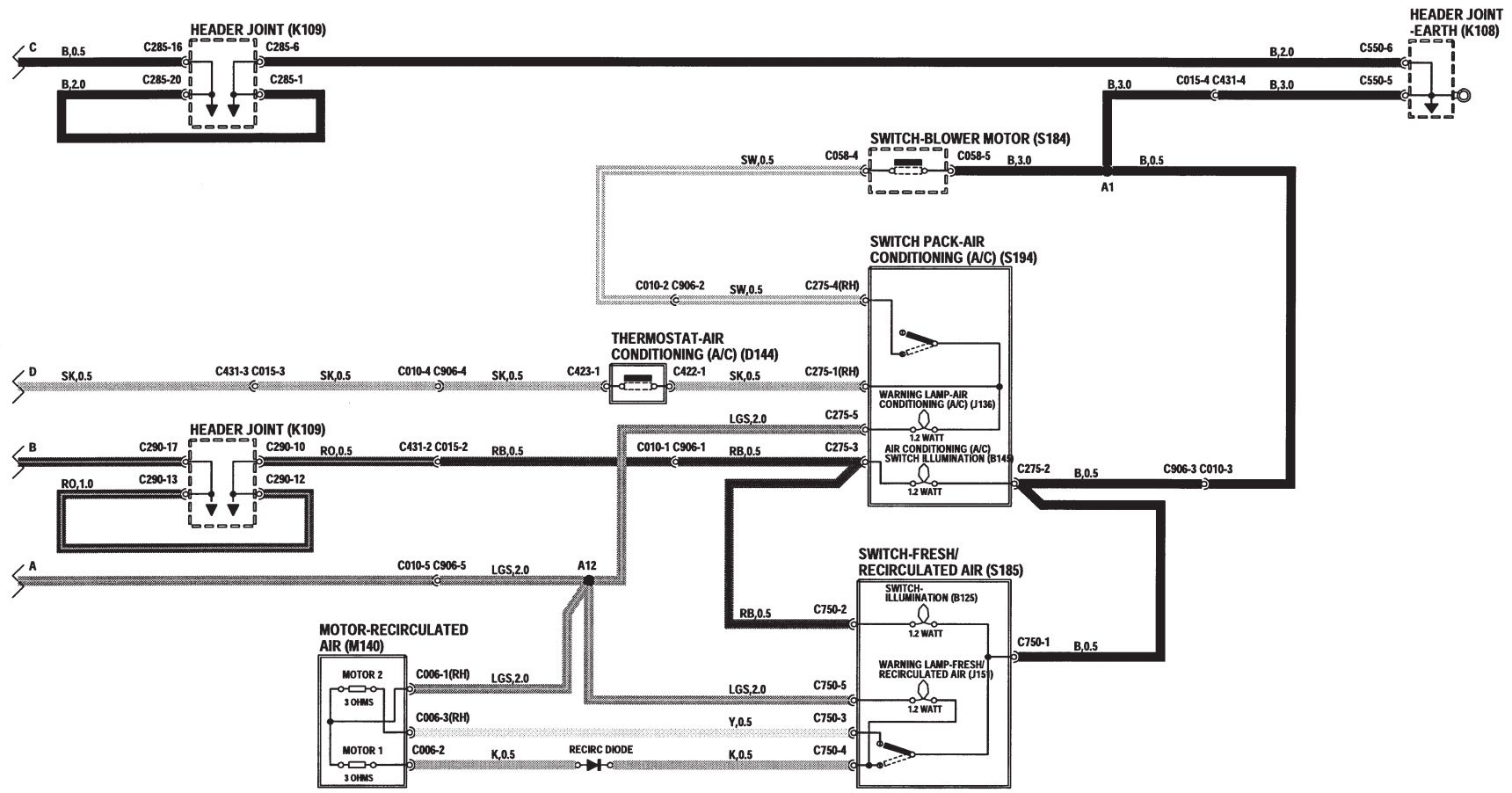
FREELANDER

38.3



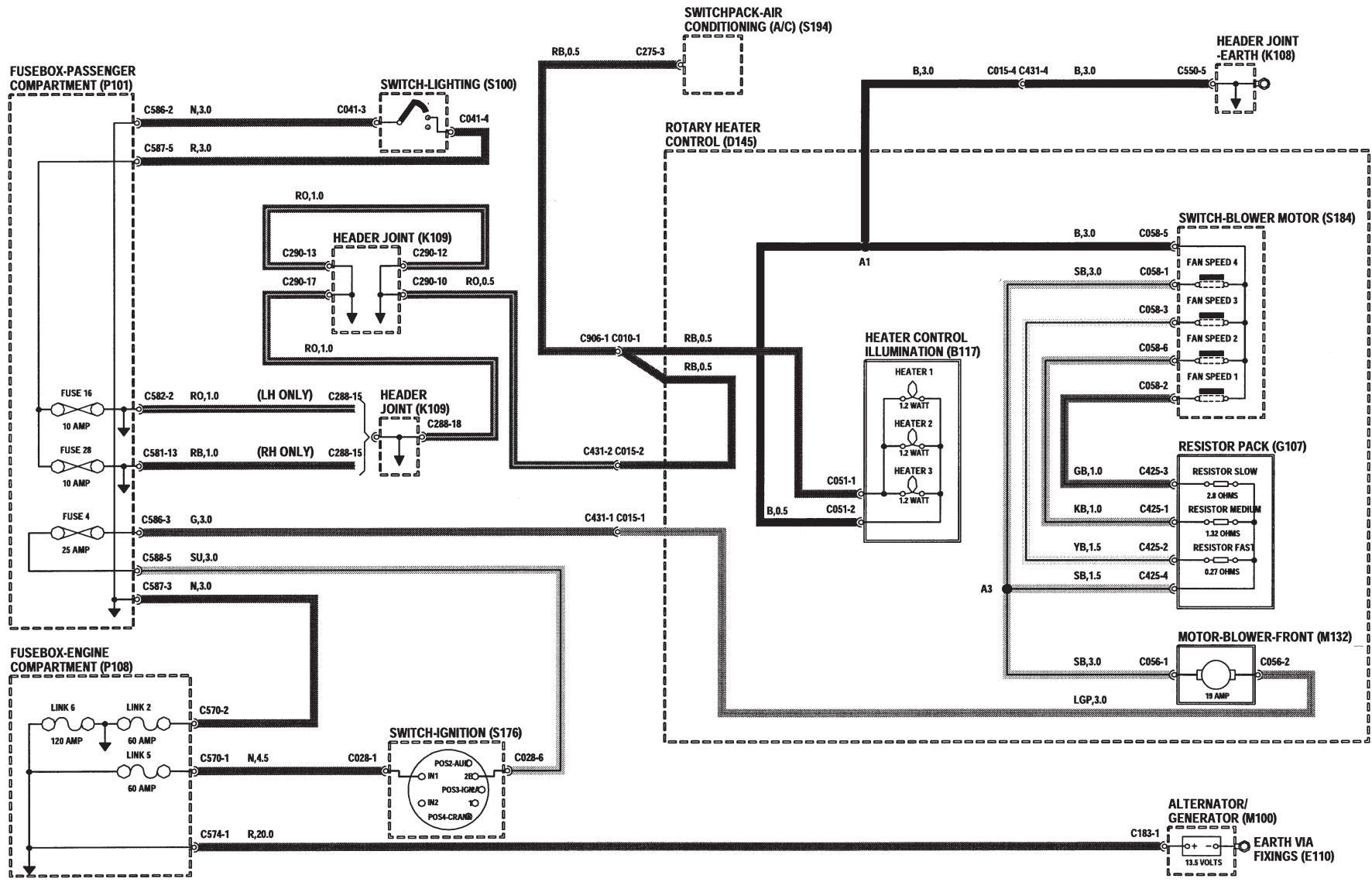
Climatisation d'air - Série L

- B125** Eclairage d'interrupteur
- B145** Eclairage du commutateur de climatisation d'air (A/C)
- D144** Thermostat de climatisation d'air (A/C)
- J136** Témoin - Climatisation d'air (A/C)
- J151** Témoin - Air frais/recyclé
- K108** Collecteur de raccordement - Masse
- K109** Collecteur de raccordement
- M140** Moteur électrique d'air recyclé
- S184** Commutateur de moteur de soufflerie
- S185** Interrupteur d'air frais/recyclé
- S194** Groupe d'interrupteurs de climatisation d'air (A/C)



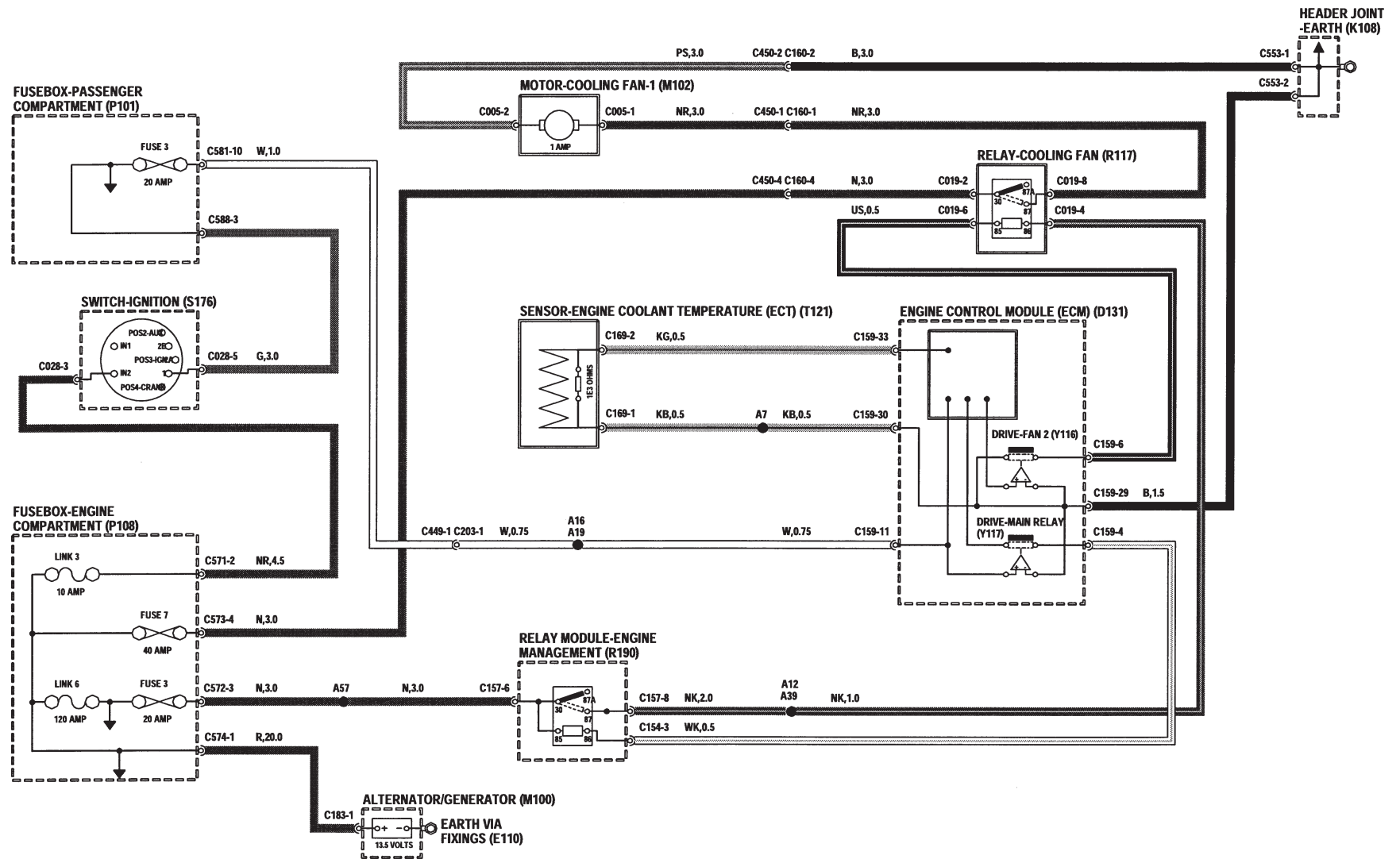
Soufflerie de chauffage

- B117** Eclairage des commandes de chauffage
- D145** Commande rotative de chauffage
- E110** Mise à la masse par les fixations
- G107** Groupe de résistances
- K108** Collecteur de raccordement - Masse
- K109** Collecteur de raccordement
- M100** Alternateur
- M132** Moteur électrique de soufflerie avant
- P101** Boîte à fusibles - Habitacle
- P108** Boîte à fusibles - Compartiment moteur
- S100** Commutateur d'éclairage
- S176** Contacteur à clef
- S184** Commutateur de moteur de soufflerie
- S194** Groupe d'interrupteurs de climatisation d'air (A/C)



Ventilateur de refroidissement - Série K

- D131** Module de commande du moteur (ECM)
- E110** Mise à la masse par les fixations
- K108** Collecteur de raccordement - Masse
- M100** Alternateur
- M102** Moteur électrique du ventilateur de refroidissement - 1
- P101** Boîte à fusibles - Habitacle
- P108** Boîte à fusibles - Compartiment moteur
- R117** Relais - Ventilateur de refroidissement
- R190** Module de relais
- S176** Contacteur à clef
- T121** Sonde de température de liquide de refroidissement (ECT)

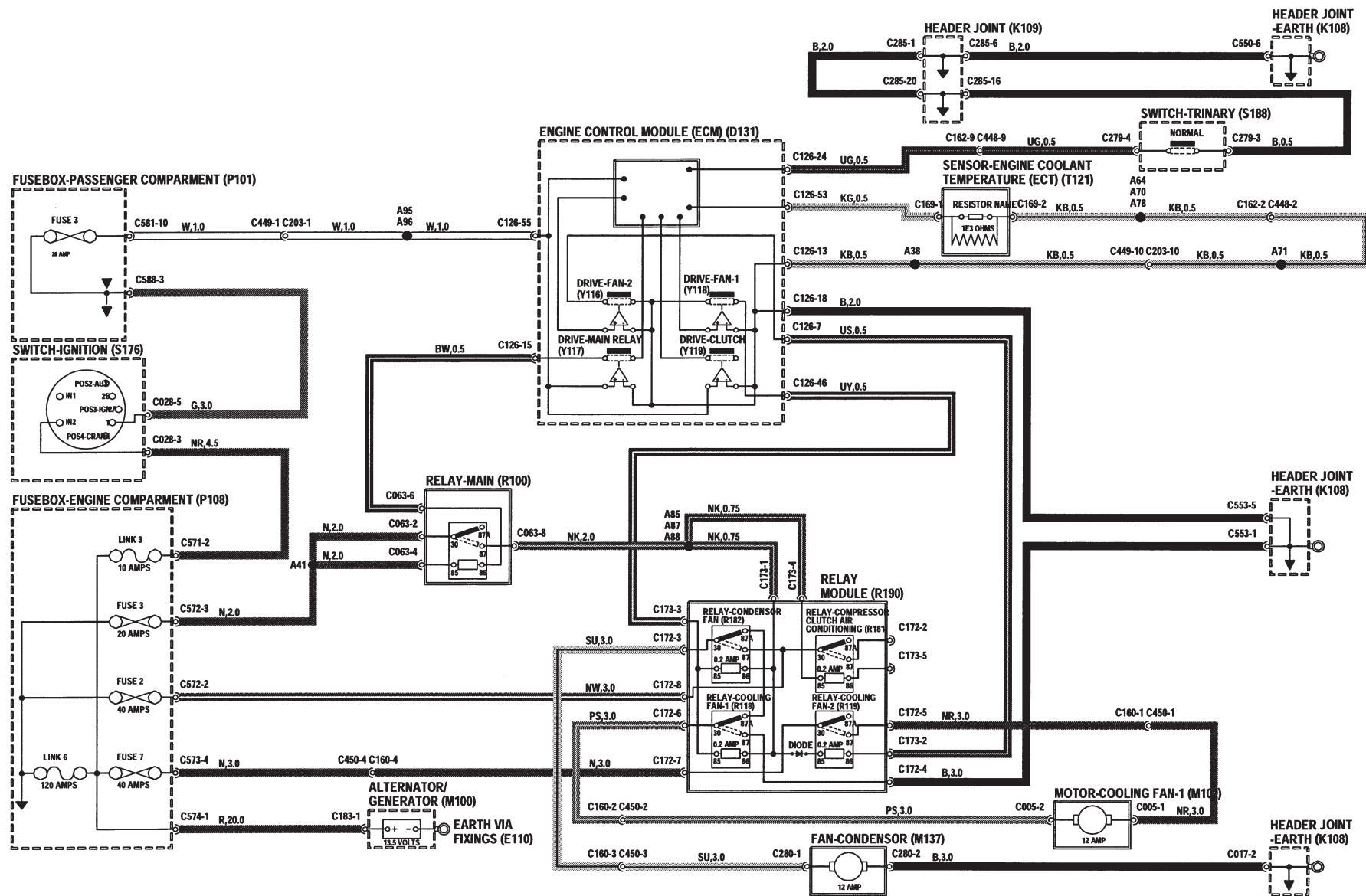


Ventilateur de refroidissement - Série L

- D131** Module de commande du moteur (ECM)
- E110** Mise à la masse par les fixations
- K108** Collecteur de raccordement - Masse
- K109** Collecteur de raccordement
- M100** Alternateur
- M102** Moteur électrique du ventilateur de refroidissement - 1
- M137** Ventilateur de condenseur
- P101** Boîte à fusibles - Habitacle
- P108** Boîte à fusibles - Compartiment moteur
- R100** Relais principal
- R118** Relais - Ventilateur de refroidissement - 1
- R119** Relais - Ventilateur de refroidissement - 2
- R181** Relais - Embrayage de compresseur - Climatisation d'air (A/C)
- R182** Relais - Ventilateur de condenseur
- R190** Module de relais
- S176** Contacteur à clef
- S188** Manocontact ternaire
- T121** Sonde de température de liquide de refroidissement (ECT)

FREELANDER

39.3

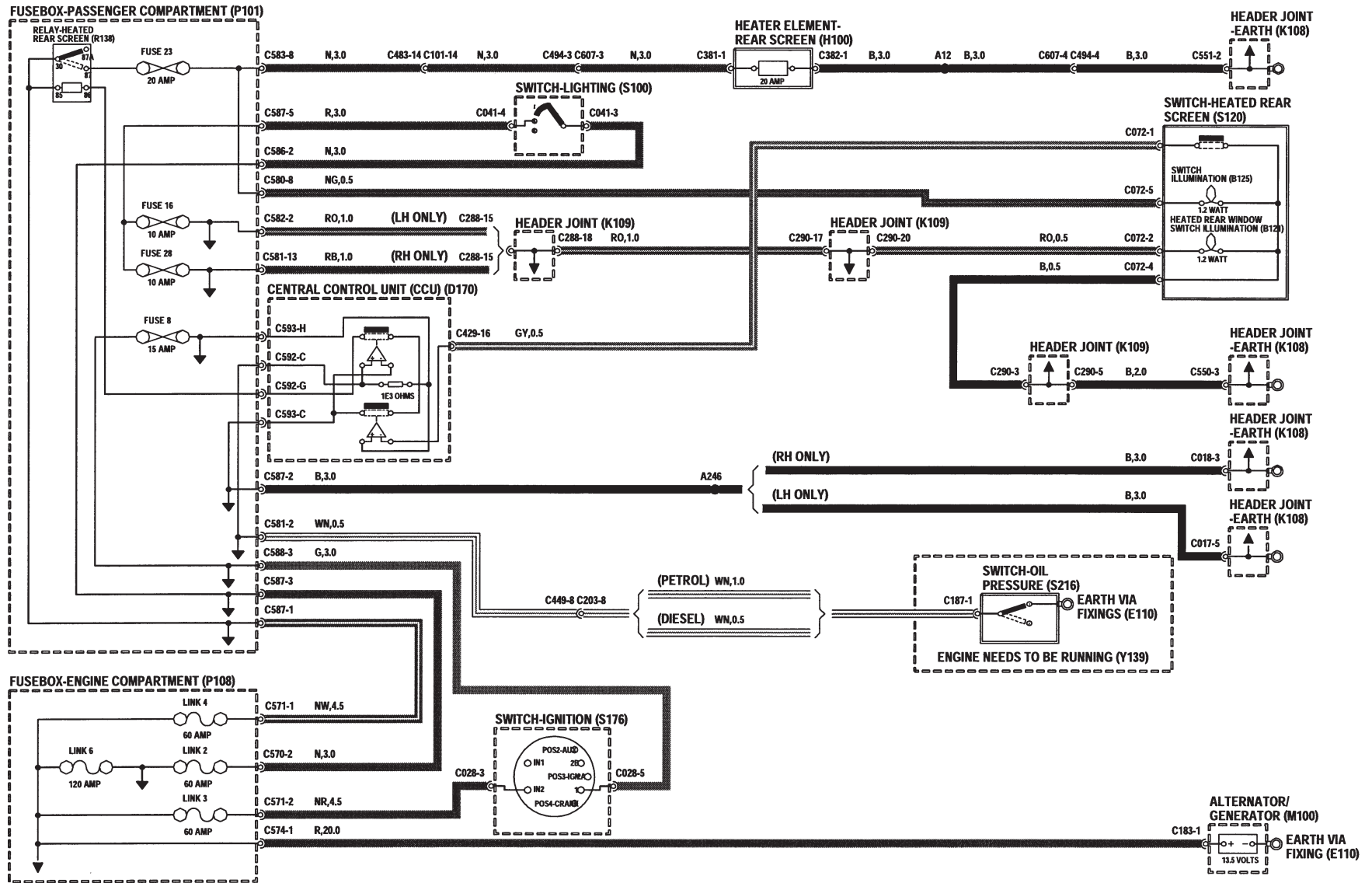


Lunette arrière chauffante

- B121** Eclairage d'interrupteur de chauffage de lunette arrière
- B125** Eclairage d'interrupteur
- D170** Calculateur central (CCU)
- E110** Mise à la masse par les fixations
- H100** Élément chauffant de lunette arrière
- K108** Collecteur de raccordement - Masse
- K109** Collecteur de raccordement
- M100** Alternateur
- P101** Boîte à fusibles - Habitacle
- P108** Boîte à fusibles - Compartiment moteur
- R138** Relais - Lunette arrière chauffante
- S100** Commutateur d'éclairage
- S120** Interrupteur de lunette arrière chauffante
- S176** Contacteur à clef
- S216** Mancontact de pression d'huile
- Y139** Le moteur doit être en marche

FREELANDER

40.1



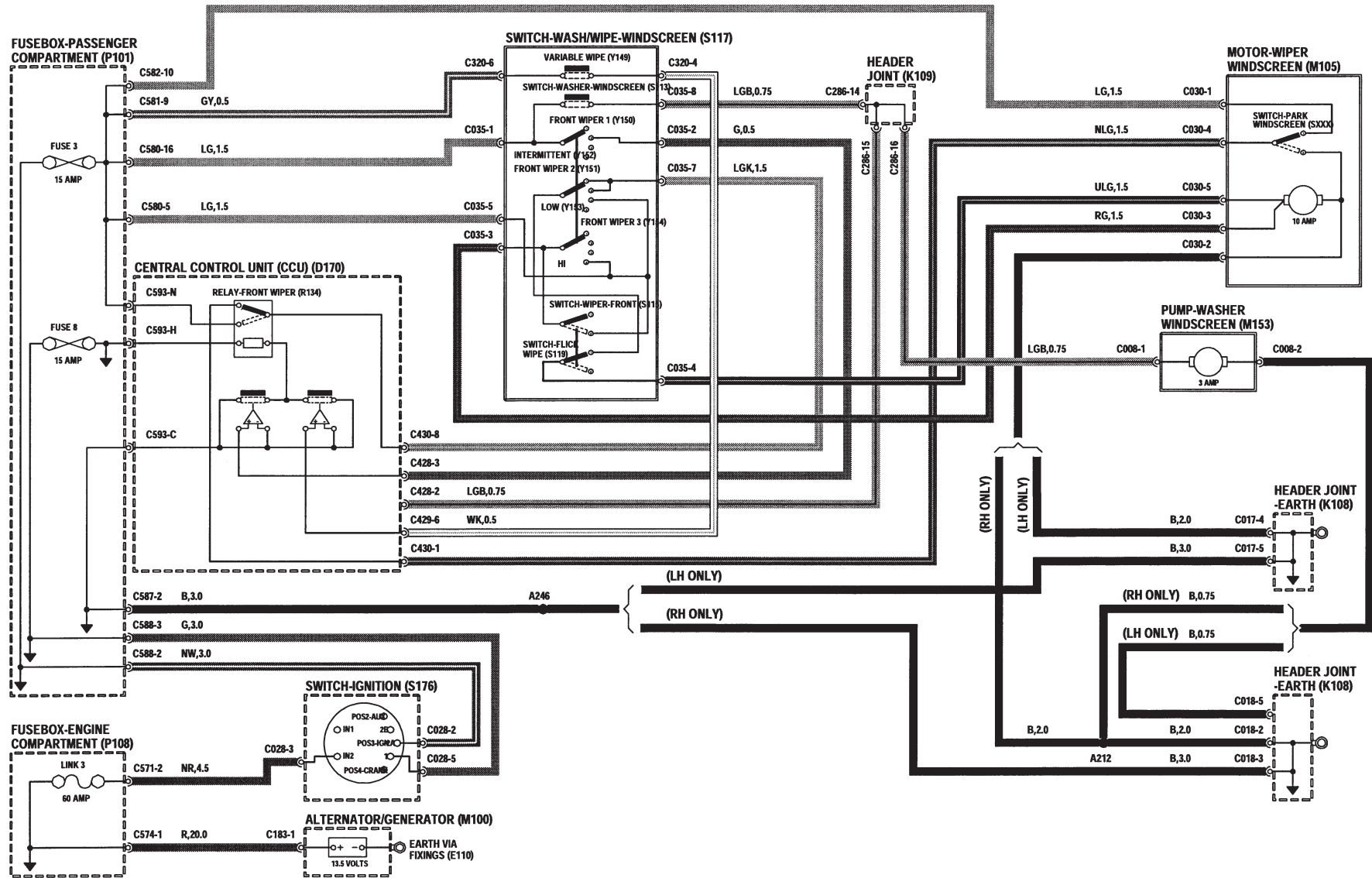
Essuie-glaces et lave-glaces - Avant

D170 Calculateur central (CCU)
K108 Collecteur de raccordement - Masse
K109 Collecteur de raccordement
M100 Alternateur
M105 Moteur électrique d'essuie-glace avant
M153 Pompe de lave-glace avant
P101 Boîte à fusibles - Habitacle
P108 Boîte à fusibles - Compartiment moteur
R134 Relais - Essuie-glace avant
S113 Contacteur de lave-glace avant
S115 Commutateur d'essuie-glace avant
S117 Commutateur de lave-glace/essuie-glace avant
S119 Contacteur de balayage instantané
S176 Contacteur à clef
Y149 Balayage variable
Y150 Essuie-glace - Avant - 1
Y151 Essuie-glace - Avant - 2
Y152 Intermittent
Y153 Basse vitesse

Y154 Essuie-glace - Avant - 3

FREELANDER

42.1

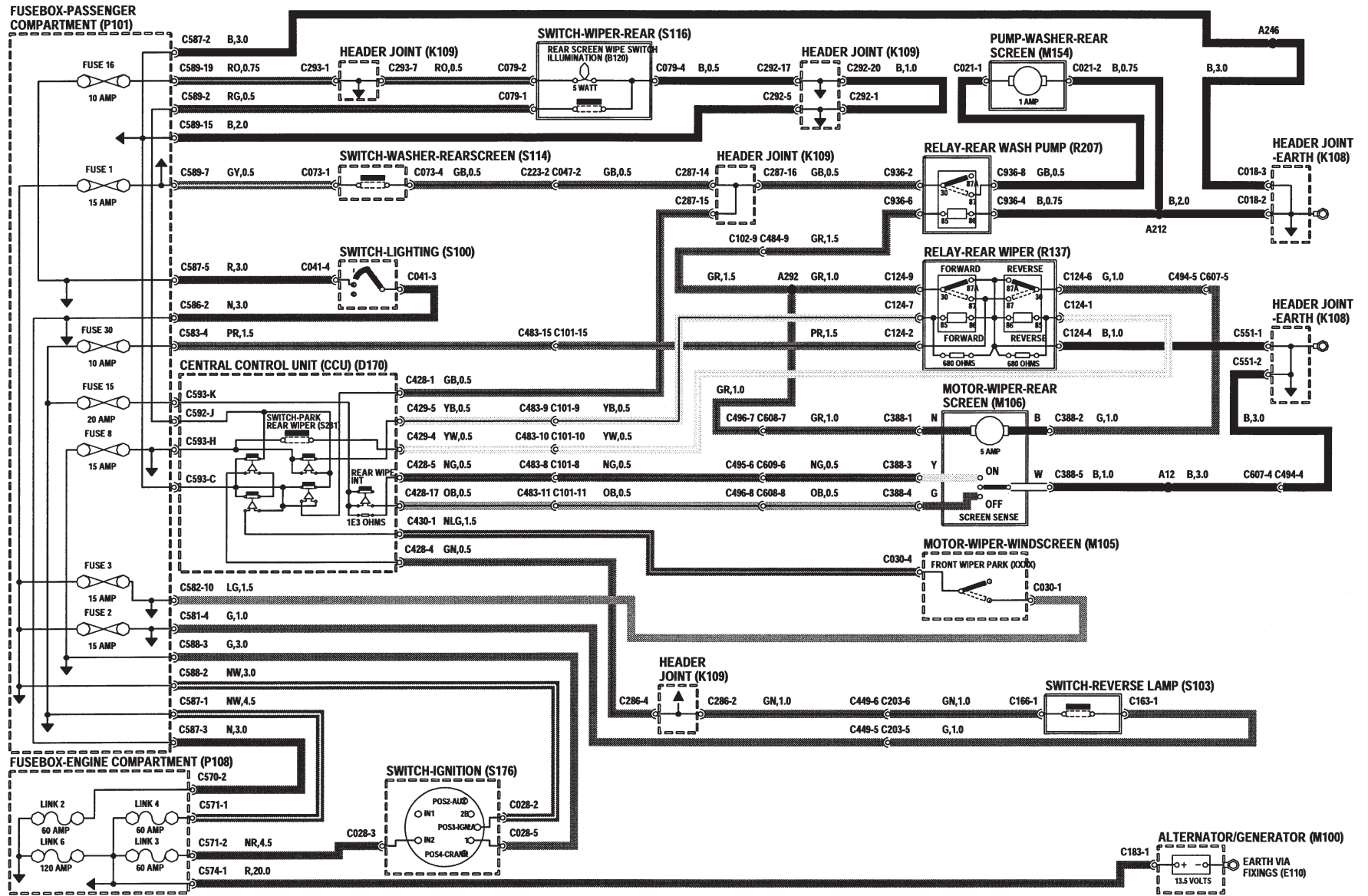


Essuie-glaces et lave-glaces - Arrière - CAD

- B120** Eclairage d'interrupteur d'essuie-glace arrière
- D170** Calculateur central (CCU)
- K108** Collecteur de raccordement - Masse
- K109** Collecteur de raccordement
- M100** Alternateur
- M105** Moteur électrique d'essuie-glace avant
- M106** Moteur électrique d'essuie-glace arrière
- M154** Pompe de lave-glace arrière
- P101** Boîte à fusibles - Habitacle
- P108** Boîte à fusibles - Compartiment moteur
- R137** Relais - Essuie-glace arrière
- R207** Relais - Pompe de lave-glace de lunette
- S100** Commutateur d'éclairage
- S103** Contacteur de feu de recul
- S114** Contacteur de lave-glace arrière
- S116** Interrupteur d'essuie-glace arrière
- S176** Contacteur à clef
- S231** Contacteur de position d'arrêt d'essuie-glace arrière

FREELANDER

42.2



Essuie-glaces et lave-glaces - Arrière - CAG

B120 Eclairage d'interrupteur d'essuie-glace arrière

D170 Calculateur central (CCU)

K108 Collecteur de raccordement - Masse

K109 Collecteur de raccordement

M100 Alternateur

M105 Moteur électrique d'essuie-glace avant

M106 Moteur électrique d'essuie-glace arrière

M154 Pompe de lave-glace arrière

P101 Boîte à fusibles - Habitacle

P108 Boîte à fusibles - Compartiment moteur

R137 Relais - Essuie-glace arrière

R207 Relais - Pompe de lave-glace de lunette

S100 Commutateur d'éclairage

S103 Contacteur de feu de recul

S114 Contacteur de lave-glace arrière

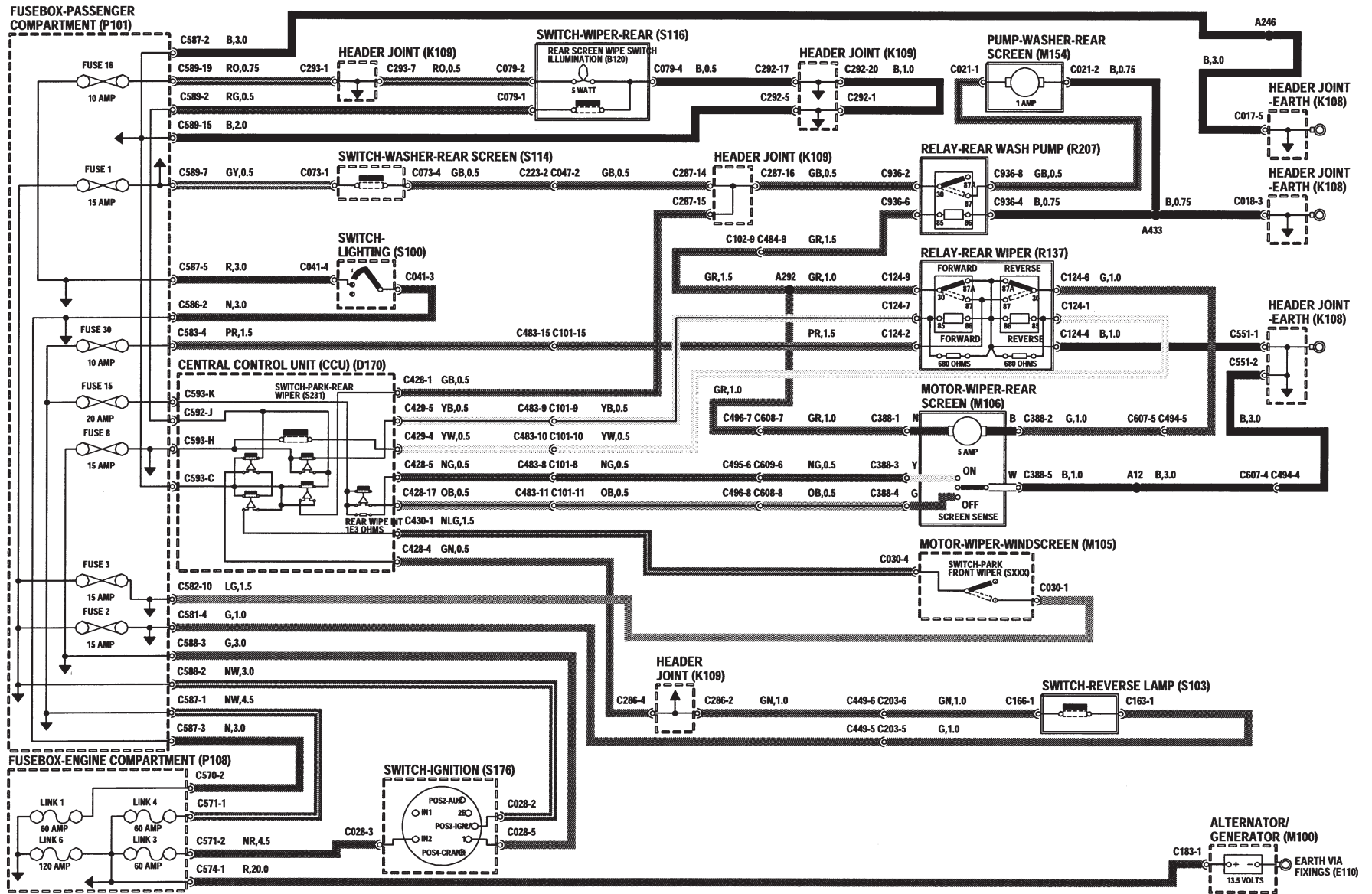
S116 Interrupteur d'essuie-glace arrière

S176 Contacteur à clef

S231 Contacteur de position d'arrêt d'essuie-glace arrière

FREELANDER

42.3

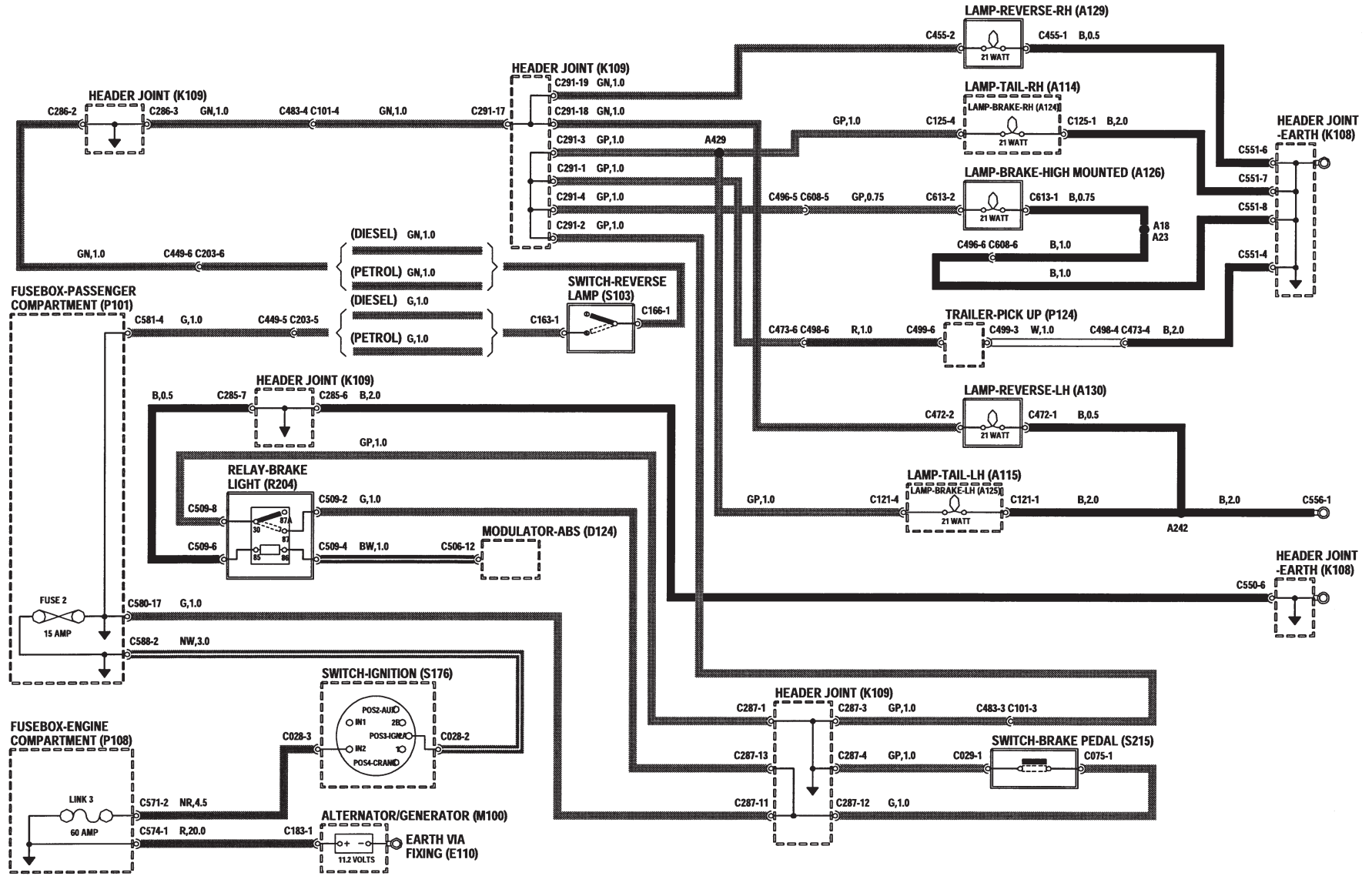


Feux stop et de recul

- A114** Feu arrière - CD
- A115** Feu arrière - CG
- A124** Feu stop - CD
- A125** Feu stop - CG
- A126** Feu stop surélevé
- A129** Feu de recul - CD
- A130** Feu de recul - CG
- D124** Modulateur d'ABS
- E110** Mise à la masse par les fixations
- K108** Collecteur de raccordement - Masse
- K109** Collecteur de raccordement
- M100** Alternateur
- P101** Boîte à fusibles - Habitacle
- P108** Boîte à fusibles - Compartiment moteur
- P124** Capteur de remorque
- R204** Relais - Feu stop
- S103** Contacteur de feu de recul
- S176** Contacteur à clef
- S215** Contacteur de pédale de frein

FREELANDER

43.1

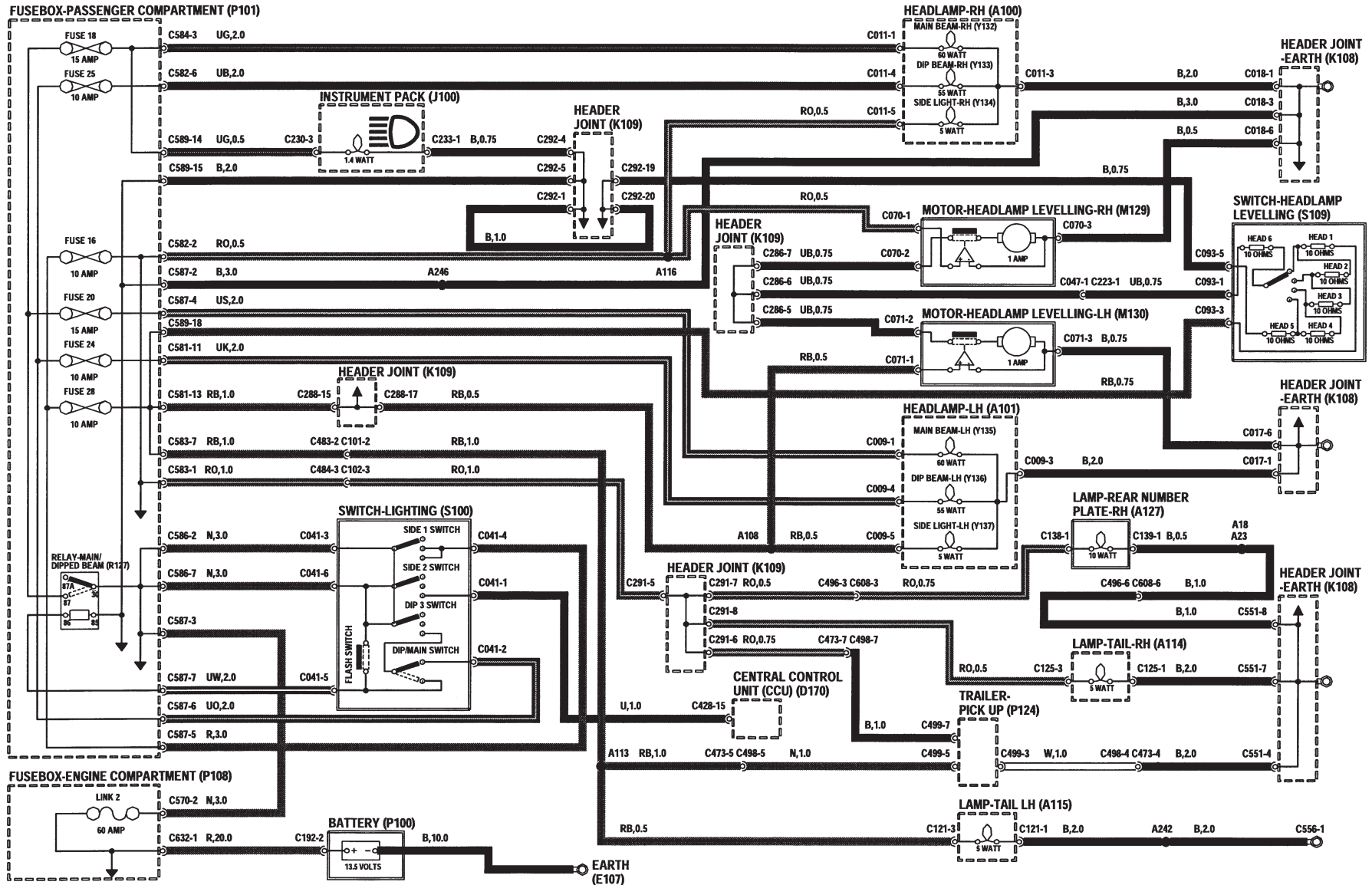


Feux extérieurs - Feux de position, phares et réglage de niveau des phares - CAD

A100 Phare - CD	S100 Commutateur d'éclairage
A101 Phare - CG	S109 Commutateur de réglage de niveau de phare
A114 Feu arrière - CD	Y132 Feu de route - CD
A115 Feu arrière - CG	Y133 Feu de croisement - CD
A127 Eclairage de plaque d'immatriculation arrière - CD	Y134 Feu de position - CD
D170 Calculateur central (CCU)	Y135 Feu de route - CG
E107 Masse	Y136 Feu de croisement - CG
J100 Groupe d'instruments	Y137 Feu de position - CG
K108 Collecteur de raccordement - Masse	
K109 Collecteur de raccordement	
M129 Moteur électrique de réglage de niveau de phare - CD	
M130 Moteur électrique de réglage de niveau de phare - CG	
P100 Batterie	
P101 Boîte à fusibles - Habitacle	
P108 Boîte à fusibles - Compartiment moteur	
P124 Capteur de remorque	
R127 Relais - Feux de route/croisement	

FREELANDER

43.2

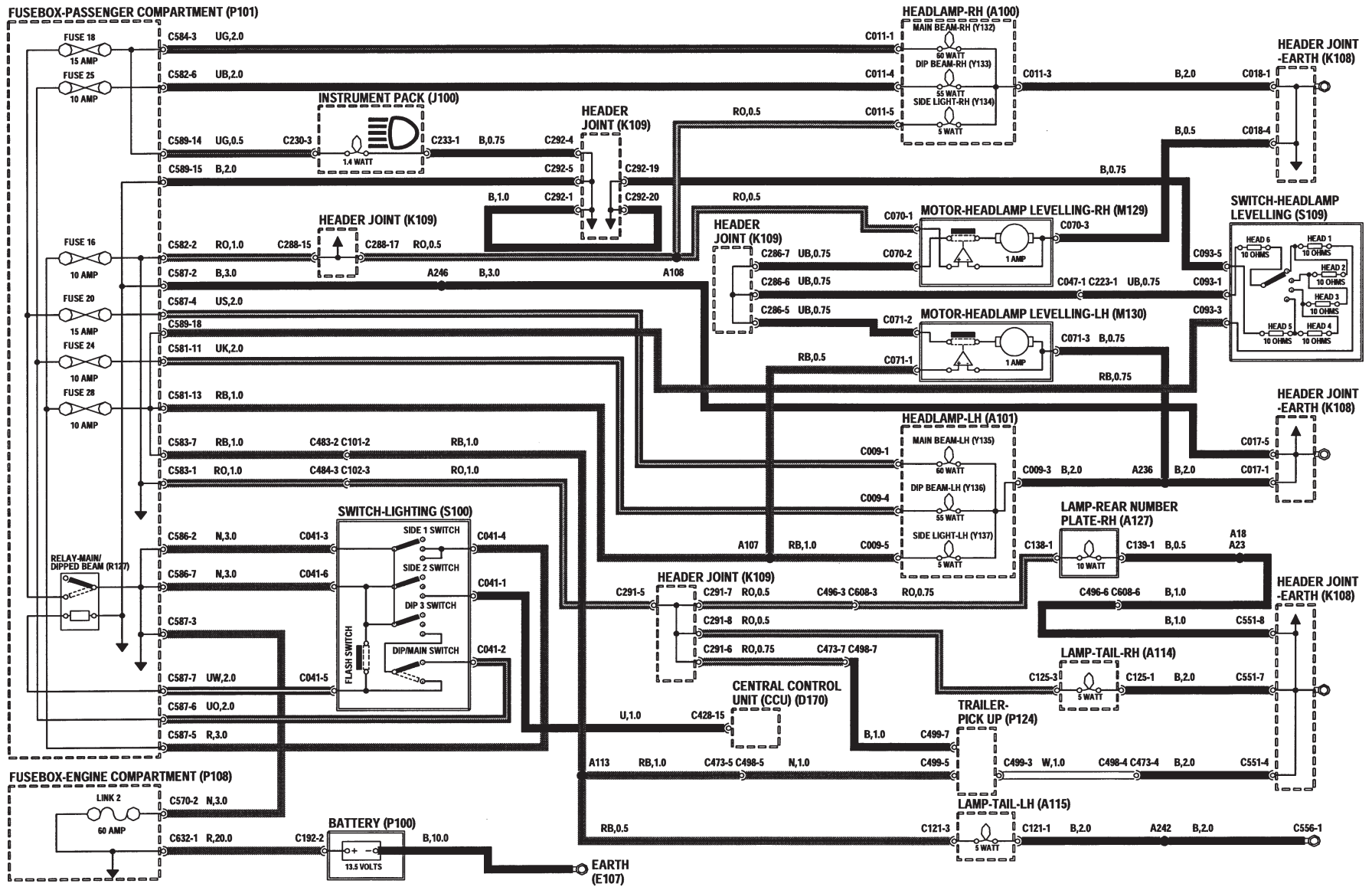


Feux extérieurs - Feux de position, phares et réglage de niveau des phares - CAG

A100 Phare - CD	S100 Commutateur d'éclairage
A101 Phare - CG	S109 Commutateur de réglage de niveau de phare
A114 Feu arrière - CD	Y132 Feu de route - CD
A115 Feu arrière - CG	Y133 Feu de croisement - CD
A127 Eclairage de plaque d'immatriculation arrière - CD	Y134 Feu de position - CD
D170 Calculateur central (CCU)	Y135 Feu de route - CG
E107 Masse	Y136 Feu de croisement - CG
J100 Groupe d'instruments	Y137 Feu de position - CG
K108 Collecteur de raccordement - Masse	
K109 Collecteur de raccordement	
M129 Moteur électrique de réglage de niveau de phare - CD	
M130 Moteur électrique de réglage de niveau de phare - CG	
P100 Batterie	
P101 Boîte à fusibles - Habitacle	
P108 Boîte à fusibles - Compartiment moteur	
P124 Capteur de remorque	
R127 Relais - Feux de route/croisement	

FREELANDER

43.3

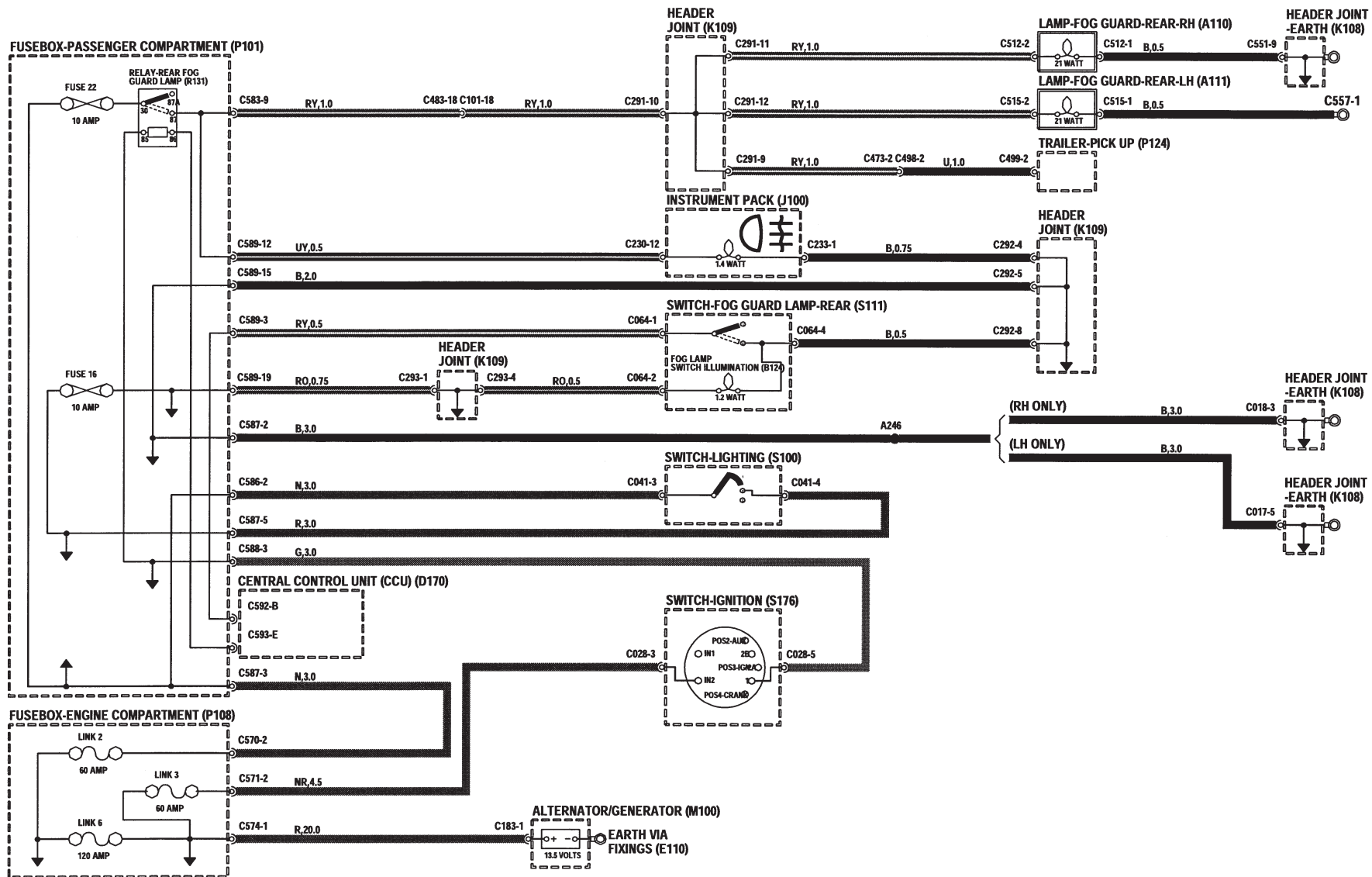


Feux extérieurs - Feux antibrouillard arrière

- A110** Feu antibrouillard arrière - CD
- A111** Feu antibrouillard arrière - CG
- B124** Eclairage d'interrupteur de feu antibrouillard
- D170** Calculateur central (CCU)
- E110** Mise à la masse par les fixations
- J100** Groupe d'instruments
- K108** Collecteur de raccordement - Masse
- K109** Collecteur de raccordement
- M100** Alternateur
- P101** Boîte à fusibles - Habitacle
- P108** Boîte à fusibles - Compartiment moteur
- P124** Capteur de remorque
- R131** Relais - Feu antibrouillard arrière
- S100** Commutateur d'éclairage
- S111** Interrupteur de feu antibrouillard arrière
- S176** Contacteur à clef

FREELANDER

43.4

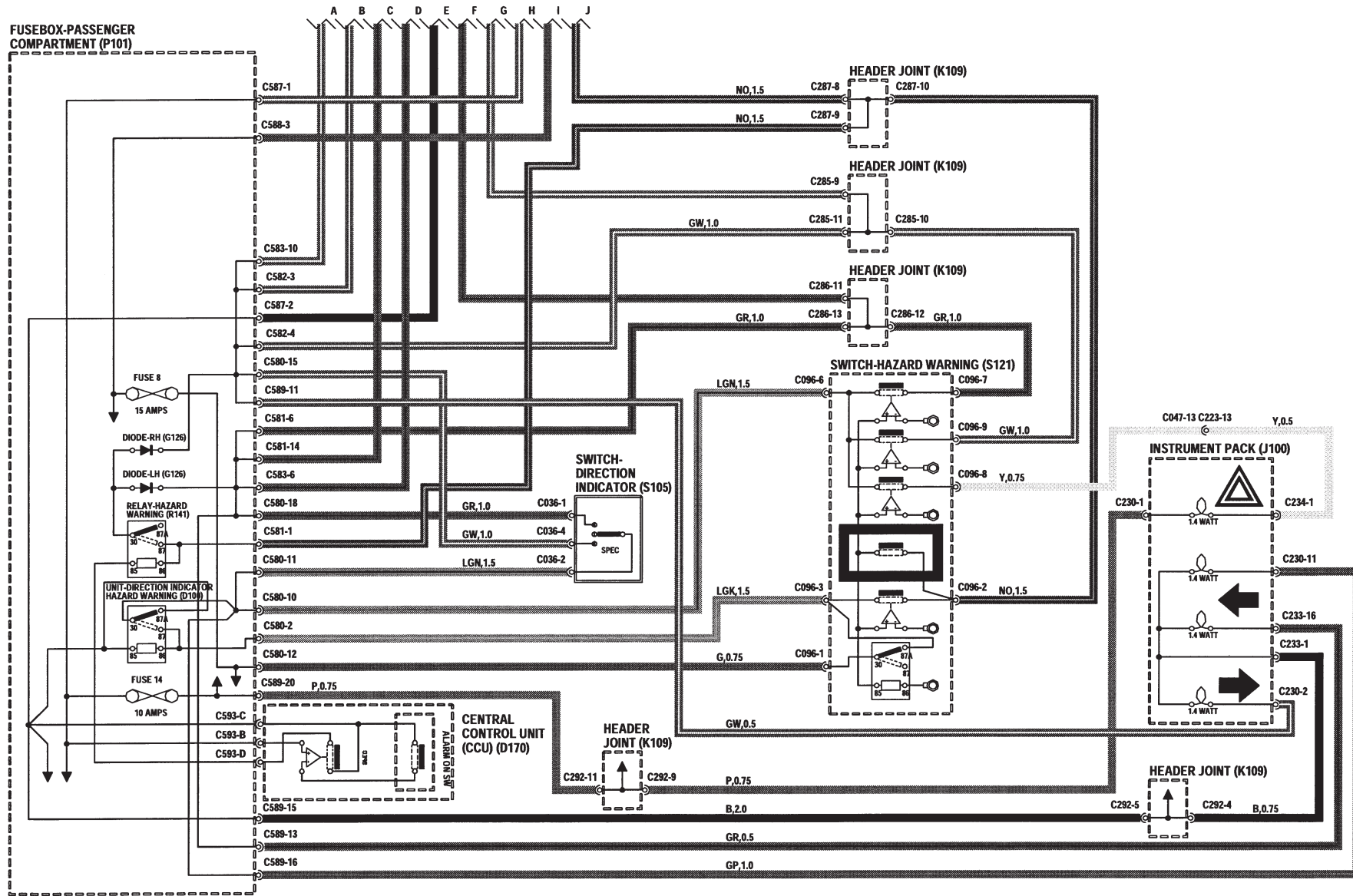


Feux extérieurs - Clignotants/feux de détresse - CAD

- A100** Phare - CD
- A101** Phare - CG
- A114** Feu arrière - CD
- A115** Feu arrière - CG
- A116** Clignotant/feu de détresse avant - CD
- A117** Clignotant/feu de détresse avant - CG
- A118** Clignotant/feu de détresse arrière - CD
- A119** Clignotant/feu de détresse arrière - CG
- A120** Répétiteur latéral avant - CD
- A121** Répétiteur latéral avant - CG
- K108** Collecteur de raccordement - Masse
- K109** Collecteur de raccordement
- P100** Batterie
- P108** Boîte à fusibles - Compartiment moteur
- P124** Capteur de remorque
- S176** Contacteur à clef

FREELANDER

43.5

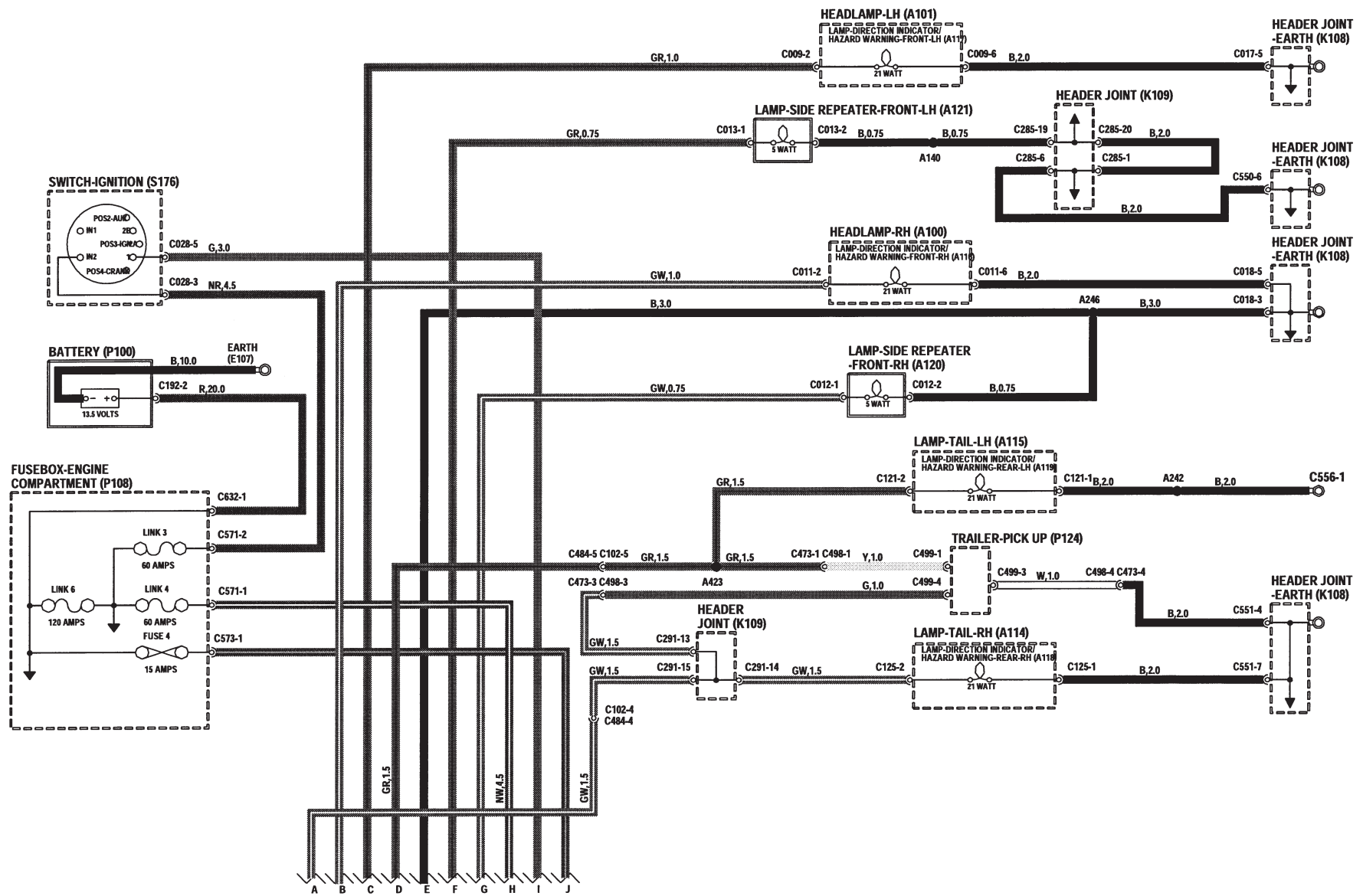


Feux extérieurs - Clignotants/feux de détresse - CAD

- D100** Centrale des clignotants/feux de détresse
- D170** Calculateur central (CCU)
- G126** Diode
- J100** Groupe d'instruments
- K109** Collecteur de raccordement
- P101** Boîte à fusibles - Habitacle
- R141** Relais - Feux de détresse
- S105** Commutateur des clignotants
- S121** Interrupteur des feux de détresse

FREELANDER

43.6

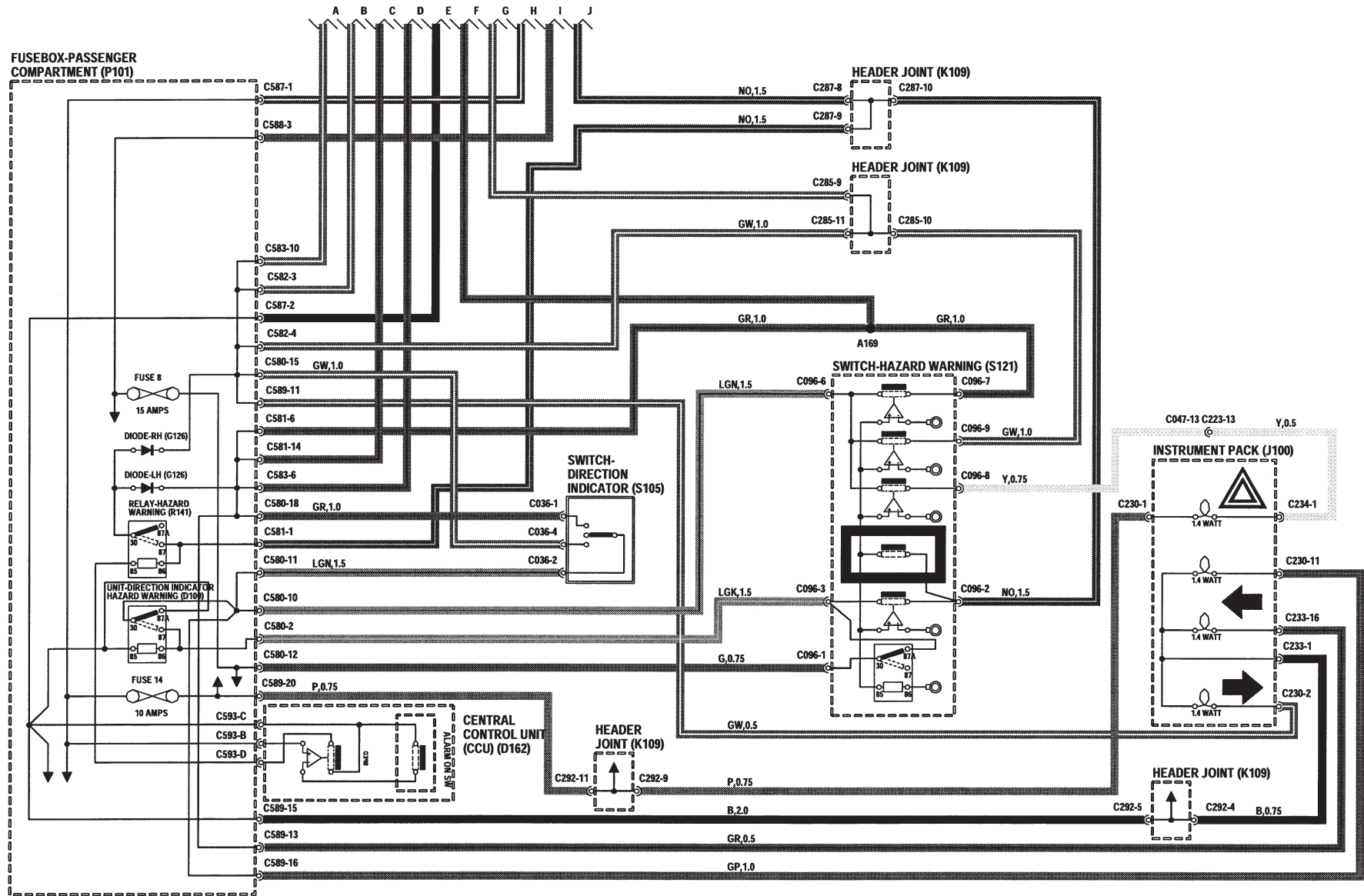


Feux extérieurs - Clignotants/feux de détresse - CAG

- A100** Phare - CD
- A101** Phare - CG
- A114** Feu arrière - CD
- A115** Feu arrière - CG
- A116** Clignotant/feu de détresse avant - CD
- A117** Clignotant/feu de détresse avant - CG
- A118** Clignotant/feu de détresse arrière - CD
- A119** Clignotant/feu de détresse arrière - CG
- A120** Répétiteur latéral avant - CD
- A121** Répétiteur latéral avant - CG
- K108** Collecteur de raccordement - Masse
- K109** Collecteur de raccordement
- P100** Batterie
- P108** Boîte à fusibles - Compartiment moteur
- P124** Capteur de remorque
- S176** Contacteur à clef

FREELANDER

43.7

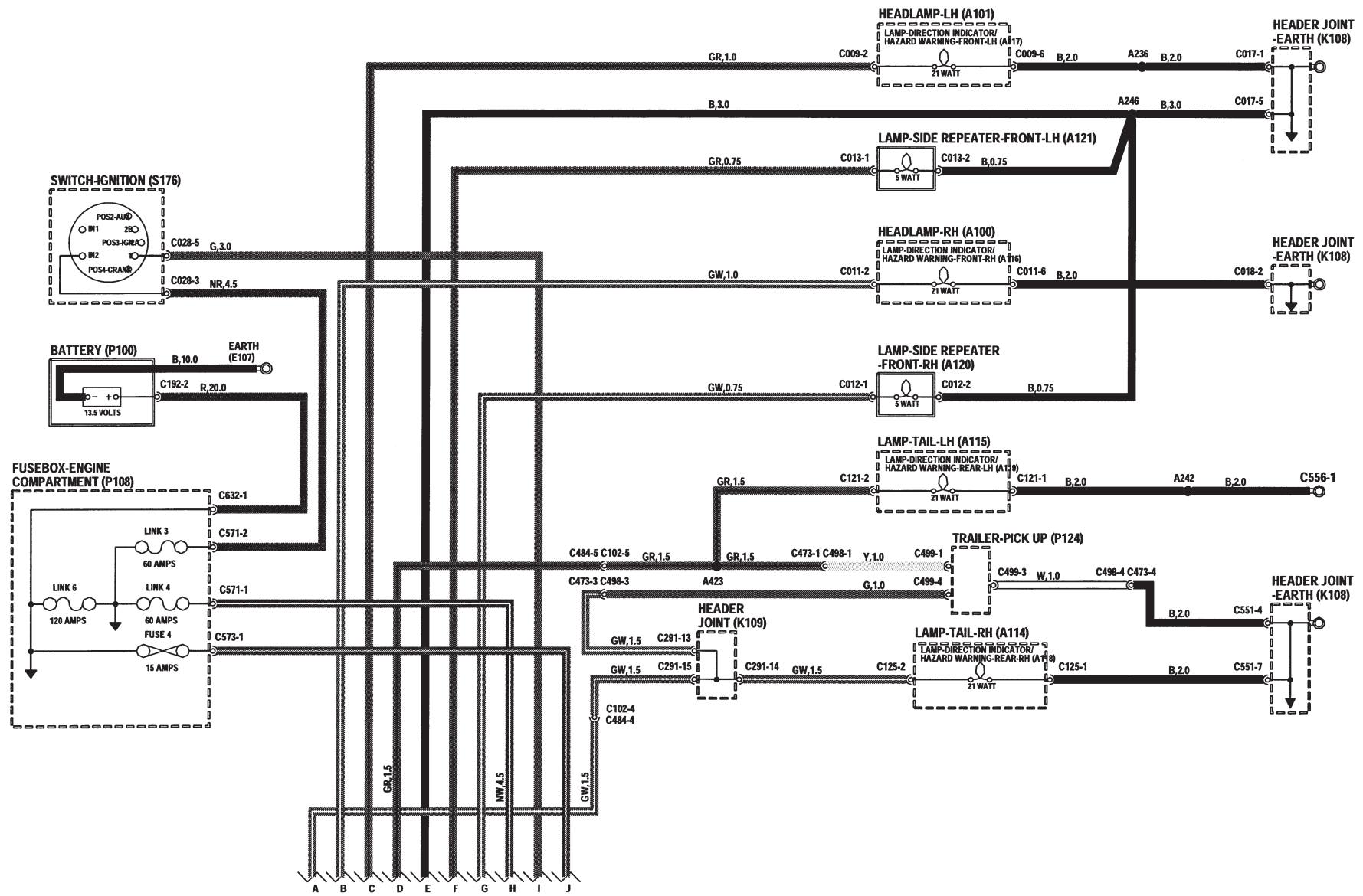


Feux extérieurs - Clignotants/feux de détresse - CAG

- D100** Centrale des clignotants/feux de détresse
- D162** Module de commande de carrosserie (BCU)
- G126** Diode
- J100** Groupe d'instruments
- K109** Collecteur de raccordement
- P101** Boîte à fusibles - Habitacle
- R141** Relais - Feux de détresse
- S105** Commutateur des clignotants
- S121** Interrupteur des feux de détresse

FREELANDER

43.8



Lampes intérieures

B100	Lampe intérieure avant	S128	Contacteur de porte - CG
B103	Lampe intérieure	S129	Contacteur de porte arrière - CD
B104	Lampe intérieure arrière	S130	Contacteur de porte arrière - CG
B107	Lampe de lecture de carte - CD	S181	Contacteur - Coffre/hayon
B108	Lampe de lecture de carte - CG	S253	Interrupteur - Eclairage intérieur
B109	Eclairage de boîte à gants	S254	Interrupteur - Lampe de lecture de carte
B140	Lampe d'espace de chargement		
D156	Bobine passive		
D170	Calculateur central (CCU)		
E107	Masse		
E110	Mise à la masse par les fixations		
K108	Collecteur de raccordement - Masse		
K109	Collecteur de raccordement		
P100	Batterie		
P101	Boîte à fusibles - Habitacle		
P108	Boîte à fusibles - Compartiment moteur		
S100	Commutateur d'éclairage		
S122	Contacteur de boîte à gants		
S127	Contacteur de porte - CD		

FREELANDER

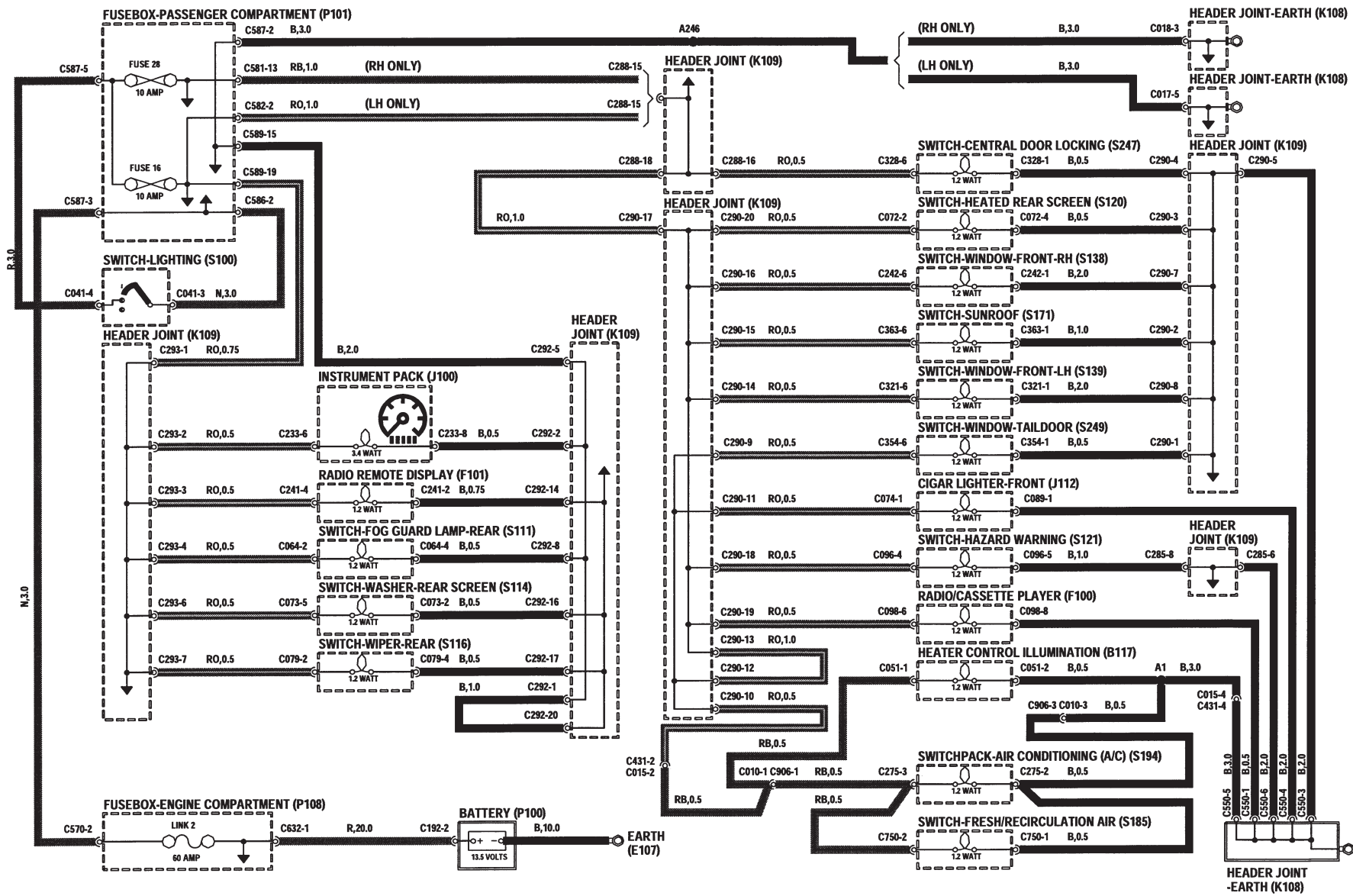
45.1

Eclairage intérieur

B117	Eclairage des commandes de chauffage	S171	Commutateur de toit ouvrant
E107	Masse	S185	Interrupteur d'air frais/recyclé
F100	Autoradio/lecteur de cassettes	S194	Groupe d'interrupteurs de climatisation d'air (A/C)
F101	Affichage à distance d'autoradio	S247	Interrupteur - Condamnation centralisée des portes
J100	Groupe d'instruments	S249	Interrupteur - Glace - Porte du coffre
J112	Allume-cigares - avant		
K108	Collecteur de raccordement - Masse		
K109	Collecteur de raccordement		
P100	Batterie		
P101	Boîte à fusibles - Habitacle		
P108	Boîte à fusibles - Compartiment moteur		
S100	Commutateur d'éclairage		
S111	Interrupteur de feu antibrouillard arrière		
S114	Contacteur de lave-glace arrière		
S116	Interrupteur d'essuie-glace arrière		
S120	Interrupteur de lunette arrière chauffante		
S121	Interrupteur des feux de détresse		
S138	Commutateur de glace avant - CD		
S139	Commutateur de glace avant - CG		

FREELANDER

46.1

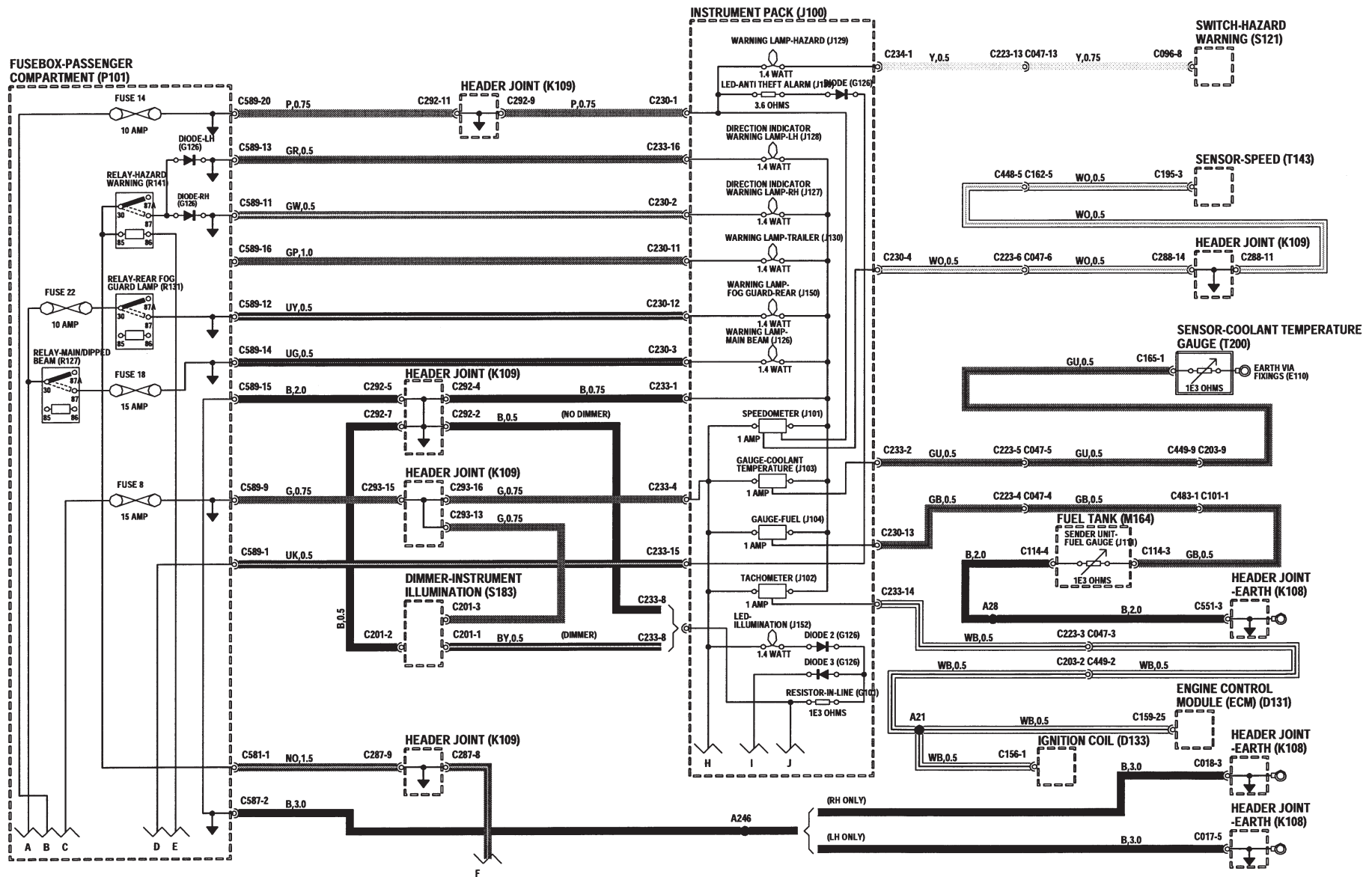


Instruments

D131	Module de commande du moteur (ECM)	K109	Collecteur de raccordement
D133	Bobine d'allumage	M164	Réservoir de carburant
G101	Résistance en ligne	P101	Boîte à fusibles - Habitacle
G126	Diode	R127	Relais - Feux de route/croisement
J100	Groupe d'instruments	R131	Relais - Feu antibrouillard arrière
J101	Indicateur de vitesse	R141	Relais - Feux de détresse
J102	Compte-tours	S121	Interrupteur des feux de détresse
J103	Indicateur de température de liquide de refroidissement	S183	Atténuateur d'éclairage des instruments
J104	Indicateur de niveau de carburant	T143	Capteur de vitesse
J111	Jaugeur de niveau de carburant	T200	Sonde d'indicateur de température de liquide de refroidissement
J126	Témoin - Feu de route		
J127	Témoin - Clignotant - CD		
J128	Témoin - Clignotant - CG		
J129	Témoin - Feux de détresse		
J130	Témoin - Remorque		
J139	Diode LED d'alarme antivol		
J150	Témoin - Feu antibrouillard arrière		
J152	Diode LED - Eclairage		
K108	Collecteur de raccordement - Masse		

FREELANDER

47.1

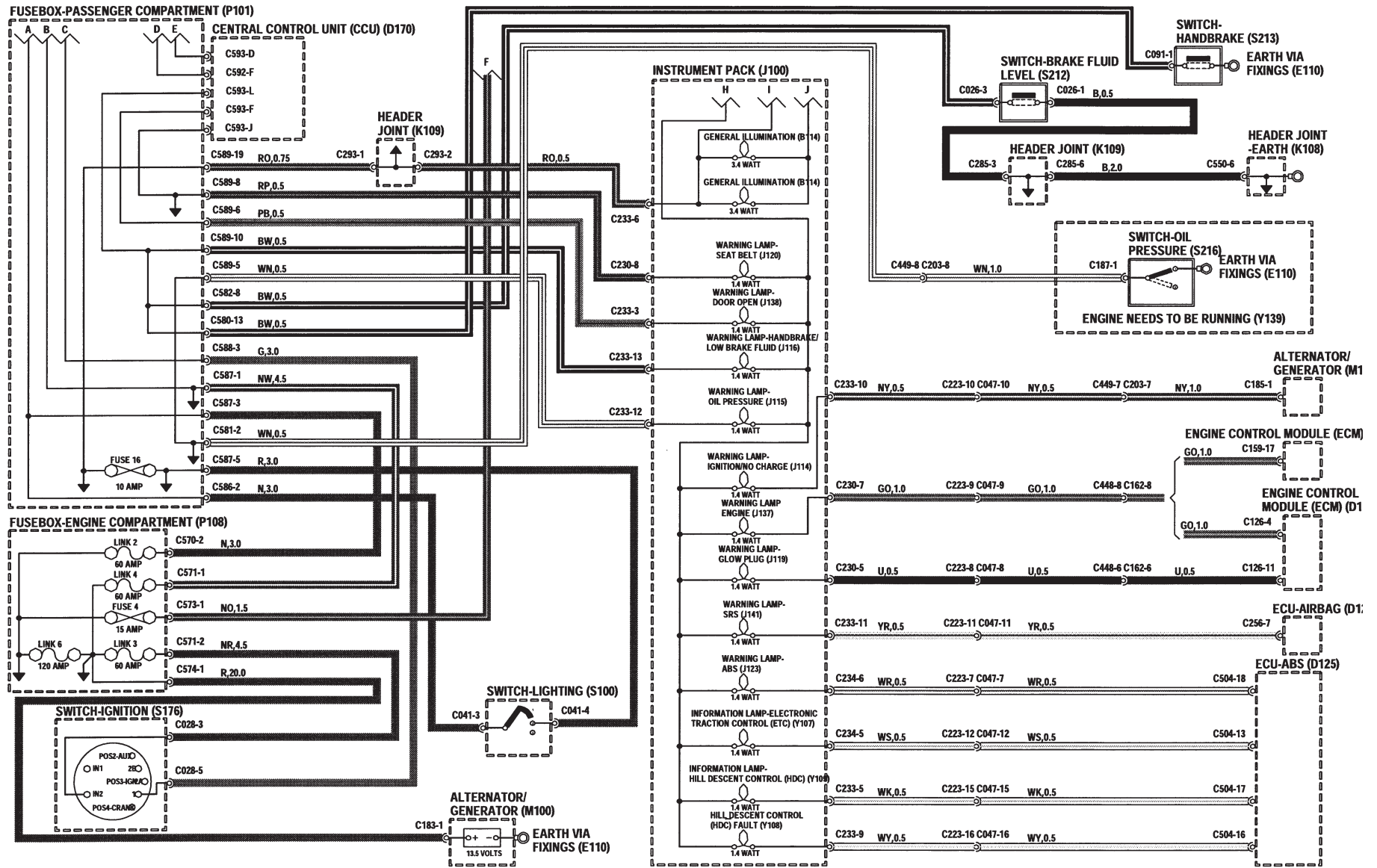


Instruments

B114 Eclairage général	P101 Boîte à fusibles - Habitacle
D125 ECU - ABS	P108 Boîte à fusibles - Compartiment moteur
D128 ECU - Airbag	S100 Commutateur d'éclairage
D131 Module de commande du moteur (ECM)	S176 Contacteur à clef
D170 Calculateur central (CCU)	S212 Contacteur de niveau de liquide de frein
E110 Mise à la masse par les fixations	S213 Contacteur du frein à main
J100 Groupe d'instruments	S216 Mancontact de pression d'huile
J114 Témoin - Allumage/charge	Y107 Témoin d'information - ETC
J115 Témoin - Pression d'huile	Y108 Panne d'HDC
J116 Témoin - Frein à main/bas niveau de liquide de frein	Y109 Témoin d'information - HDC
J119 Témoin - Bougie de préchauffage	Y139 Le moteur doit être en marche
J120 Témoin - Ceinture	
J123 Témoin - ABS	
J137 Témoin - Moteur	
J138 Témoin - Porte ouverte	
J141 Témoin - SRS	
K108 Collecteur de raccordement - Masse	
K109 Collecteur de raccordement	
M100 Alternateur	

FREELANDER

47.2

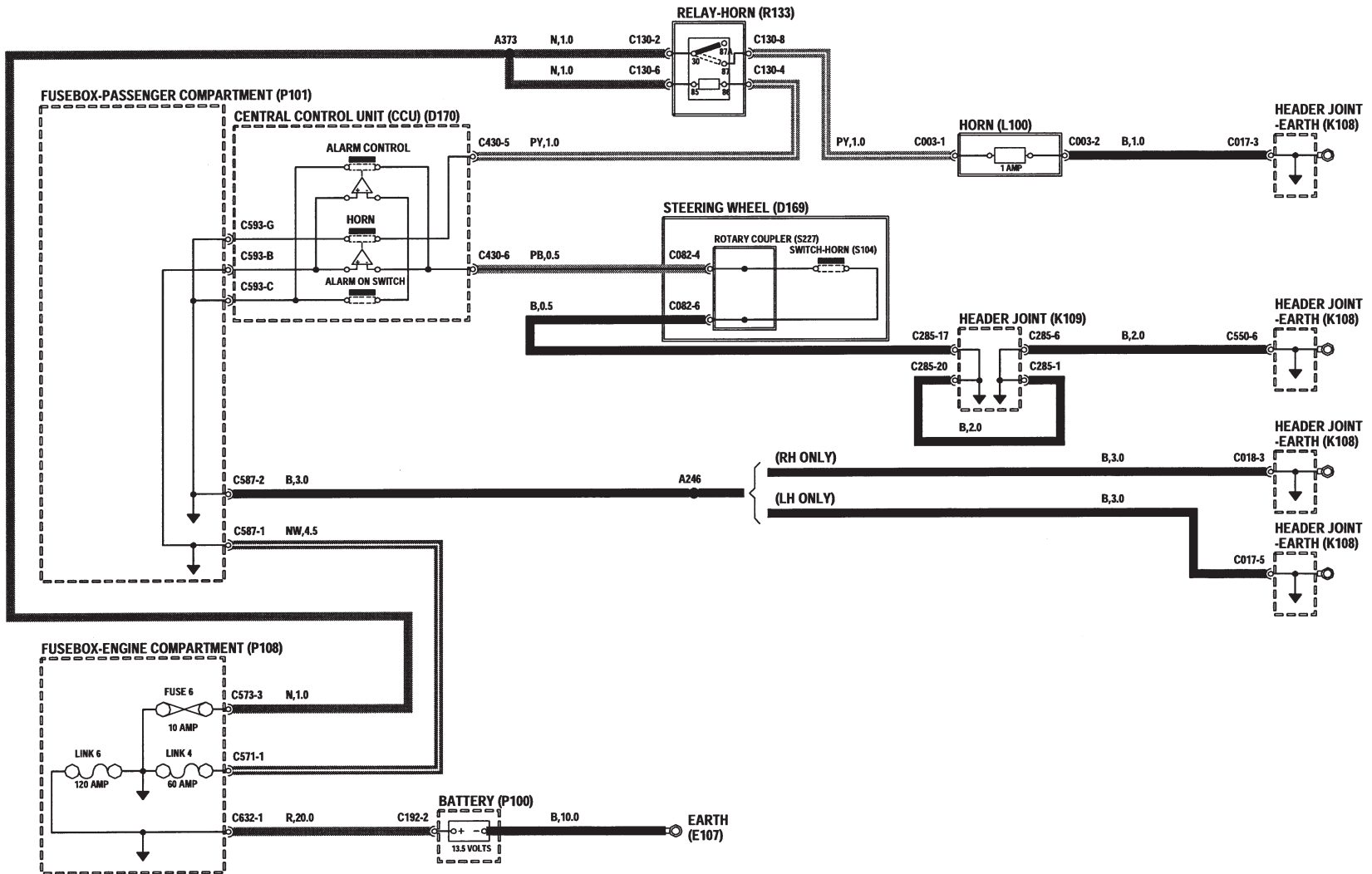


Avertisseur(s)

- D169** Volant
- D170** Calculateur central (CCU)
- E107** Masse
- K108** Collecteur de raccordement - Masse
- K109** Collecteur de raccordement
- L100** Avertisseur(s)
- P100** Batterie
- P101** Boîte à fusibles - Habitacle
- P108** Boîte à fusibles - Compartiment moteur
- R133** Relais - Avertisseur
- S104** Contacteur d'avertisseur
- S227** Accouplement tournant

FREELANDER

48.1



Allume-cigares

J112 Allume-cigares - avant

K108 Collecteur de raccordement - Masse

M100 Alternateur

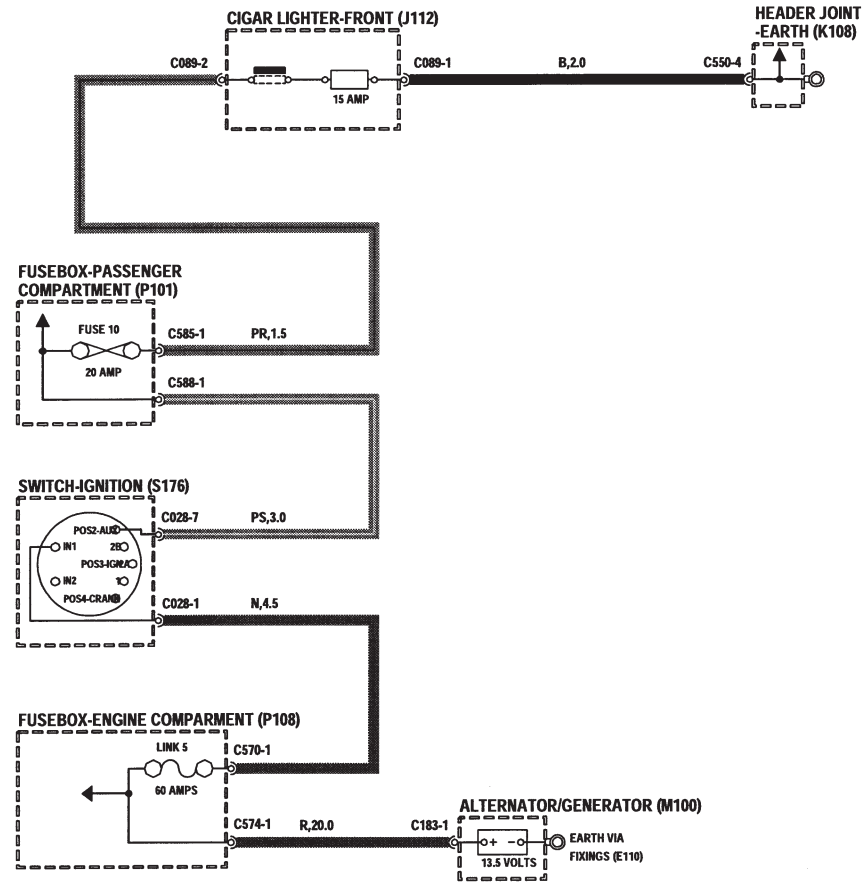
P101 Boîte à fusibles - Habitacle

P108 Boîte à fusibles - Compartiment moteur

S176 Contacteur à clef

FREELANDER

49.1

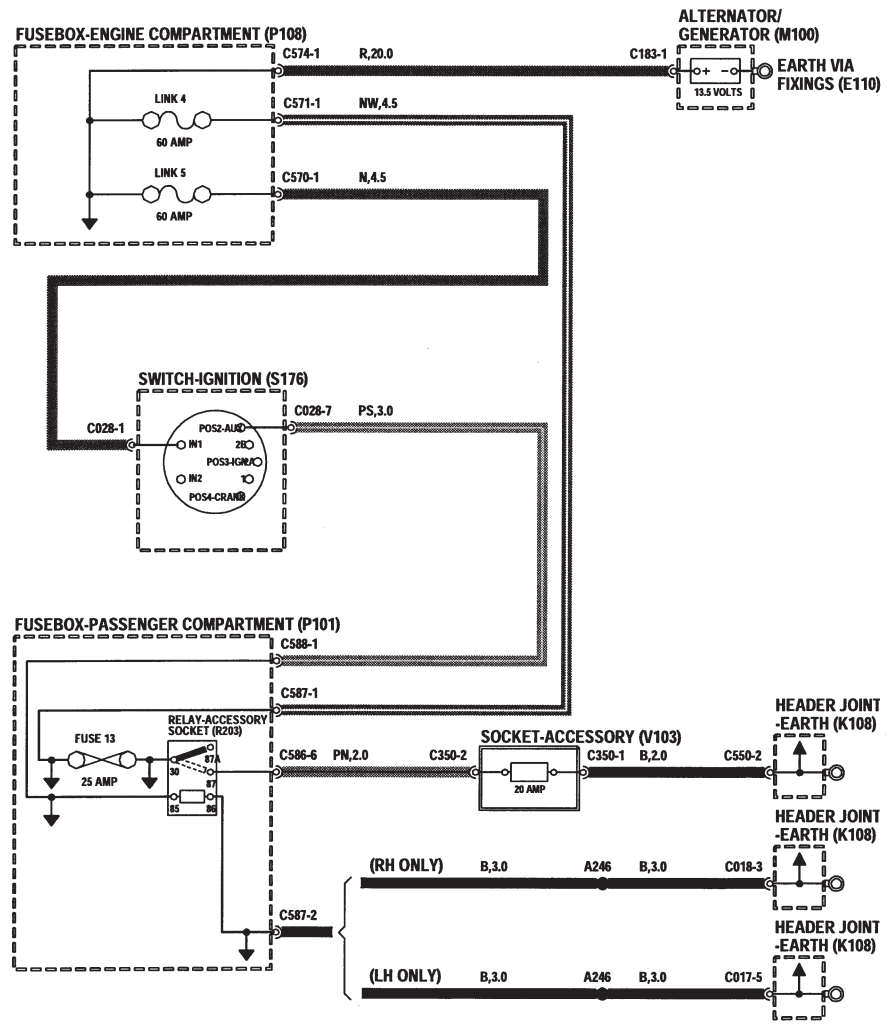


Prise d'accessoire

- E110** Mise à la masse par les fixations
- K108** Collecteur de raccordement - Masse
- M100** Alternateur
- P101** Boîte à fusibles - Habitacle
- P108** Boîte à fusibles - Compartiment moteur
- R203** Relais - Prise d'accessoire
- S176** Contacteur à clef
- V103** Prise - Accessoire

FREELANDER

49.2

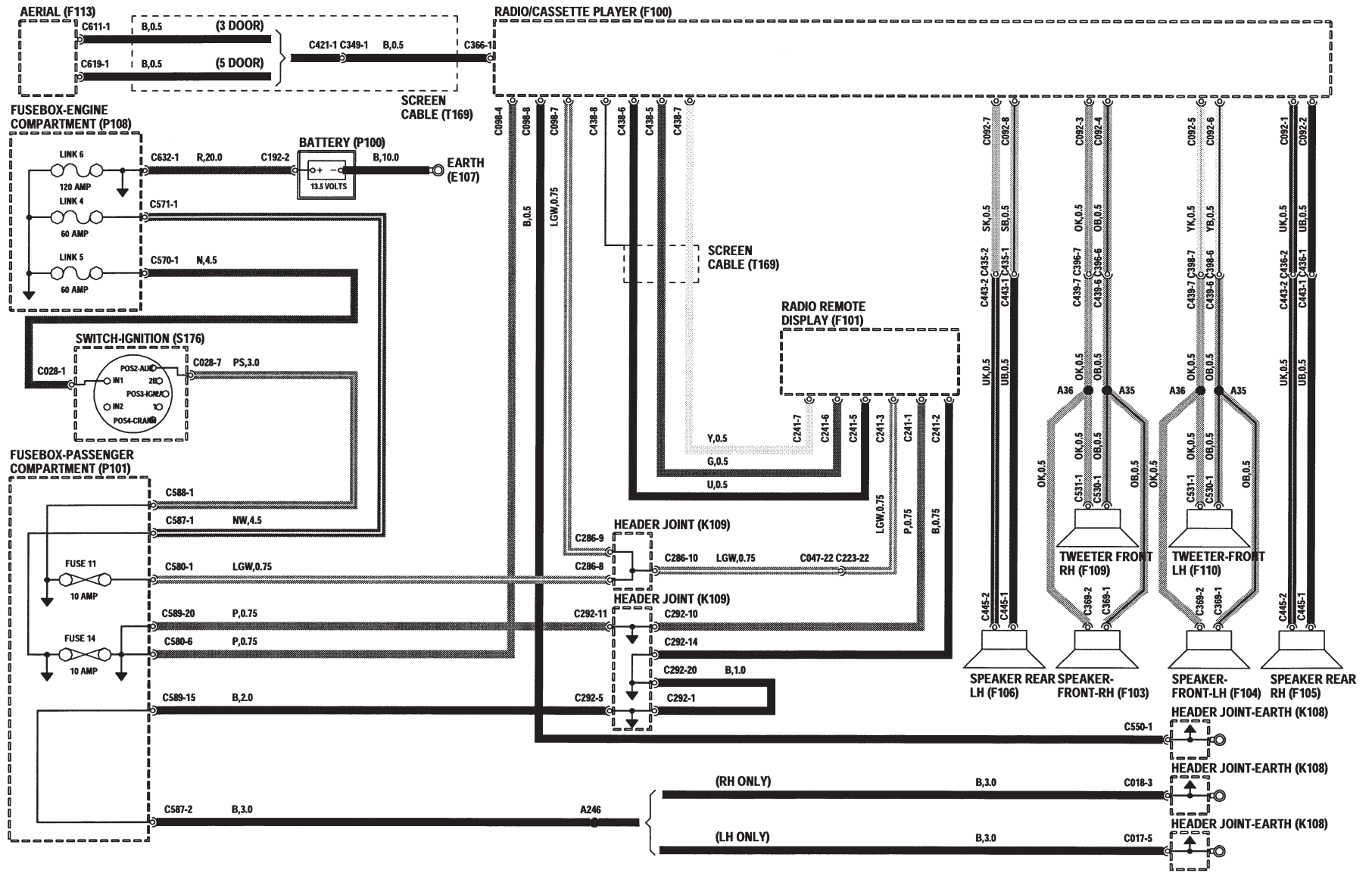


Équipement de sonorisation automobile

- E107** Masse
- F100** Autoradio/lecteur de cassettes
- F101** Affichage à distance d'autoradio
- F103** Haut-parleur avant - CD
- F104** Haut-parleur avant - CG
- F105** Haut-parleur arrière - CD
- F106** Haut-parleur arrière - CG
- F109** Tweeter avant - CD
- F110** Tweeter avant - CG
- F113** Antenne
- K108** Collecteur de raccordement - Masse
- K109** Collecteur de raccordement
- P100** Batterie
- P101** Boîte à fusibles - Habitacle
- P108** Boîte à fusibles - Compartiment moteur
- S176** Contacteur à clef
- T169** Blindage de câble

FREELANDER

50.1



Collecteurs de raccordement

A100 Phare - CD	M130 Moteur électrique de réglage de niveau de phare - CG
A101 Phare - CG	P101 Boîte à fusibles - Habitacle
B117 Eclairage des commandes de chauffage	S120 Interrupteur de lunette arrière chauffante
D125 ECU - ABS	S121 Interrupteur des feux de détresse
D131 Module de commande du moteur (ECM)	S138 Commutateur de glace avant - CD
D170 Calculateur central (CCU)	S139 Commutateur de glace avant - CG
F100 Autoradio/lecteur de cassettes	S171 Commutateur de toit ouvrant
J100 Groupe d'instruments	S185 Interrupteur d'air frais/recyclé
J112 Allume-cigares - avant	S194 Groupe d'interrupteurs de climatisation d'air (A/C)
K109 Collecteur de raccordement	S247 Interrupteur - Condamnation centralisée des portes
M117 Moteur électrique de serrure de porte avant - CD	S249 Interrupteur - Glace - Porte du coffre
M118 Moteur électrique de serrure de porte avant - CG	T143 Capteur de vitesse
M119 Moteur électrique de serrure de porte arrière - CD	
M120 Moteur électrique de serrure de porte arrière - CG	
M129 Moteur électrique de réglage de niveau de phare - CD	

FREELANDER

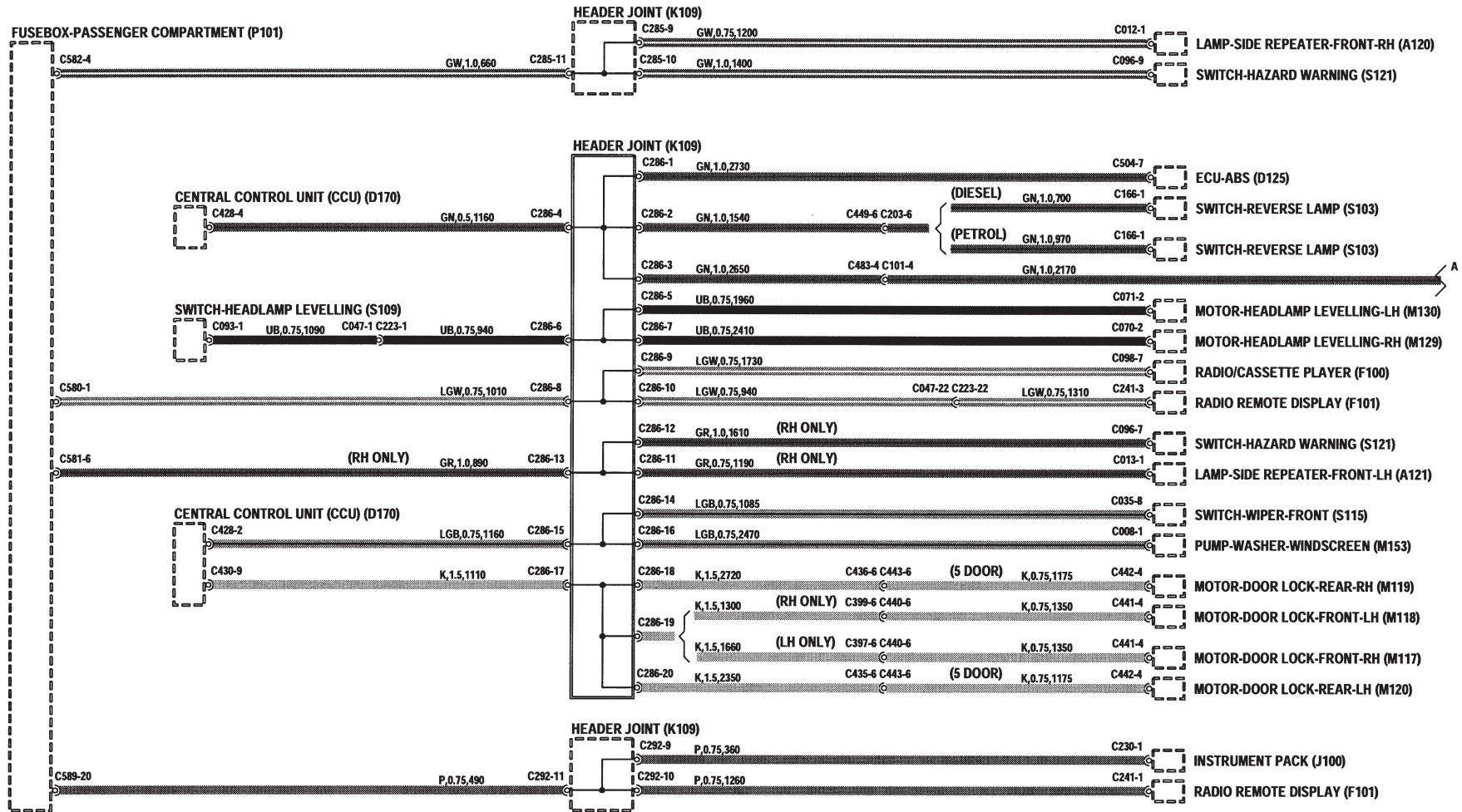
60.1

Collecteurs de raccordement

A120	Répétiteur latéral avant - CD	P101	Boîte à fusibles - Habitacle
A121	Répétiteur latéral avant - CG	S103	Contacteur de feu de recul
D125	ECU - ABS	S109	Commutateur de réglage de niveau de phare
D170	Calculateur central (CCU)	S115	Commutateur d'essuie-glace avant
F100	Autoradio/lecteur de cassettes	S121	Interrupteur des feux de détresse
F101	Affichage à distance d'autoradio		
J100	Groupe d'instruments		
K109	Collecteur de raccordement		
M117	Moteur électrique de serrure de porte avant - CD		
M118	Moteur électrique de serrure de porte avant - CG		
M119	Moteur électrique de serrure de porte arrière - CD		
M120	Moteur électrique de serrure de porte arrière - CG		
M129	Moteur électrique de réglage de niveau de phare - CD		
M130	Moteur électrique de réglage de niveau de phare - CG		
M153	Pompe de lave-glace avant		

FREELANDER

60.2

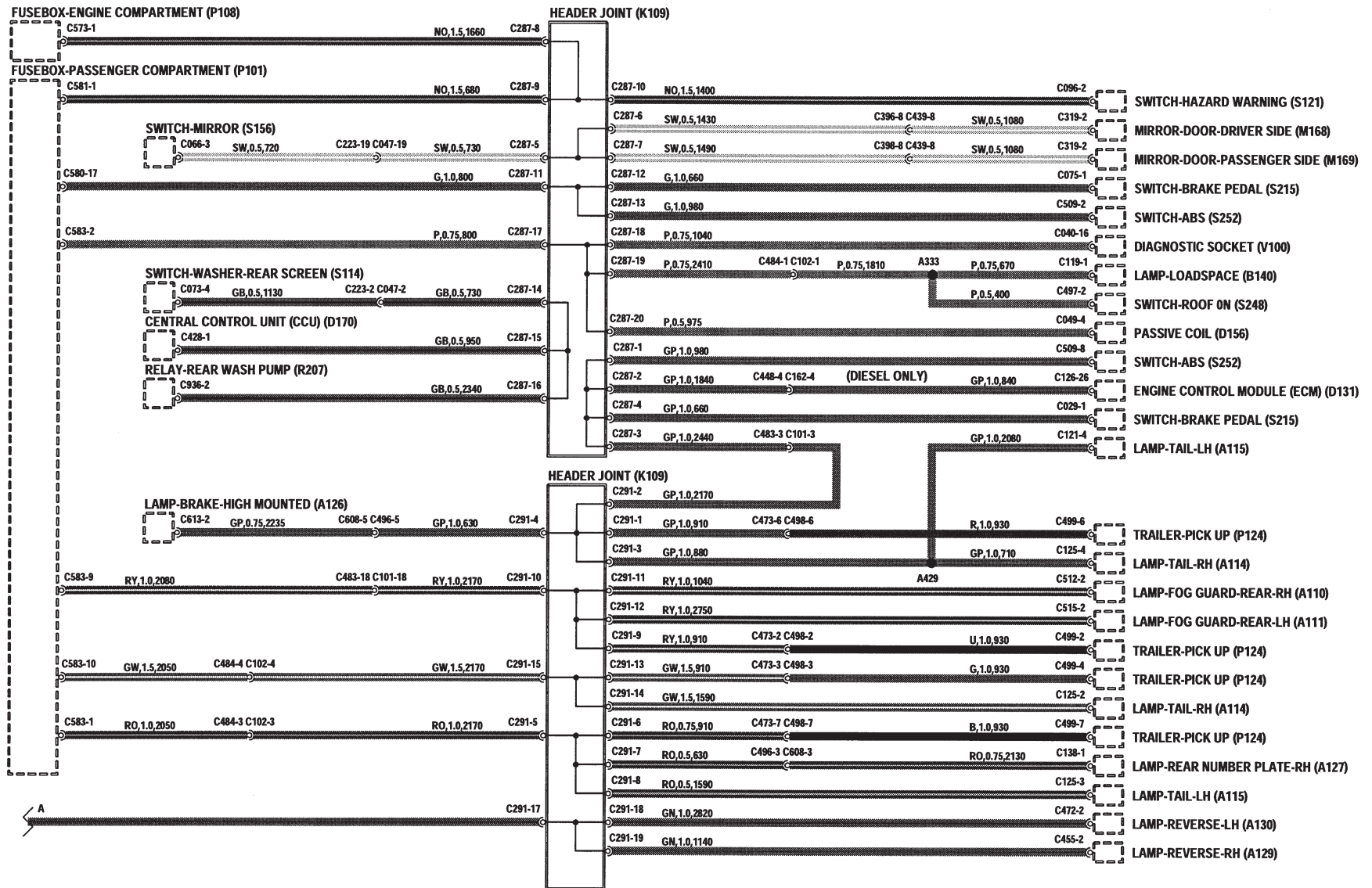


Collecteurs de raccordement

A110	Feu antibrouillard arrière - CD	S114	Contacteur de lave-glace arrière
A111	Feu antibrouillard arrière - CG	S121	Interrupteur des feux de détresse
A114	Feu arrière - CD	S156	Commutateur - Rétroviseur
A115	Feu arrière - CG	S215	Contacteur de pédale de frein
A126	Feu stop surélevé	S248	Contacteur - Toit en place
A127	Eclairage de plaque d'immatriculation arrière - CD	S252	Contacteur - ABS
A129	Feu de recul - CD	V100	Prise de diagnostic
A130	Feu de recul - CG		
B140	Lampe d'espace de chargement		
D131	Module de commande du moteur (ECM)		
D156	Bobine passive		
D170	Calculateur central (CCU)		
K109	Collecteur de raccordement		
M168	Rétroviseur - Porte - Côté conducteur		
M169	Rétroviseur - Porte - Côté passager		
P101	Boîte à fusibles - Habitacle		
P108	Boîte à fusibles - Compartiment moteur		
P124	Capteur de remorque		
R207	Relais - Pompe de lave-glace de lunette		

FREELANDER

60.3




Collecteurs de raccordement

B100	Lampe intérieure avant	M120	Moteur électrique de serrure de porte arrière - CG
B103	Lampe intérieure	P101	Boîte à fusibles - Habitacle
B104	Lampe intérieure arrière	S111	Interrupteur de feu antibrouillard arrière
B109	Eclairage de boîte à gants	S114	Contacteur de lave-glace arrière
B140	Lampe d'espace de chargement	S116	Interrupteur d'essuie-glace arrière
D125	ECU - ABS	S183	Atténuateur d'éclairage des instruments
D128	ECU - Airbag	S238	Interrupteur de descente de pente
D131	Module de commande du moteur (ECM)	V100	Prise de diagnostic
D156	Bobine passive		
D170	Calculateur central (CCU)		
F101	Affichage à distance d'autoradio		
J100	Groupe d'instruments		
K109	Collecteur de raccordement		
M117	Moteur électrique de serrure de porte avant - CD		
M118	Moteur électrique de serrure de porte avant - CG		
M119	Moteur électrique de serrure de porte arrière - CD		

FREELANDER

60.4

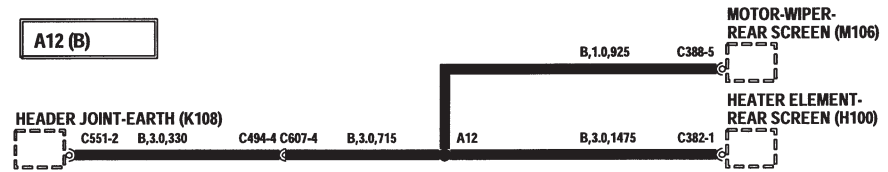
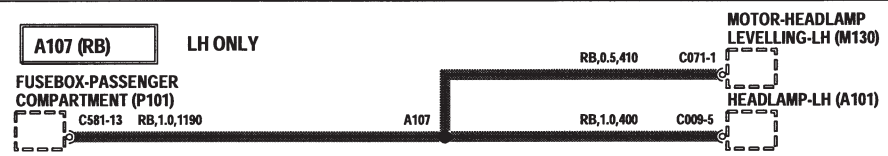
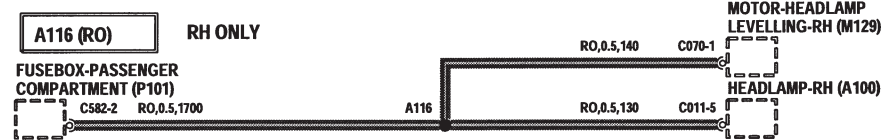
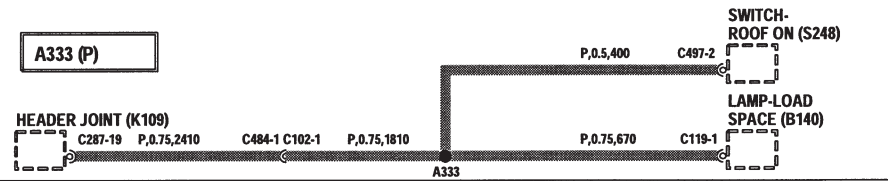
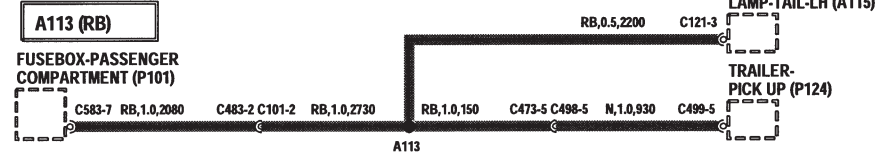
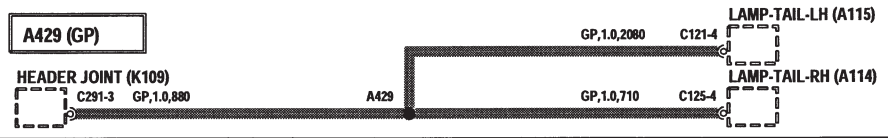
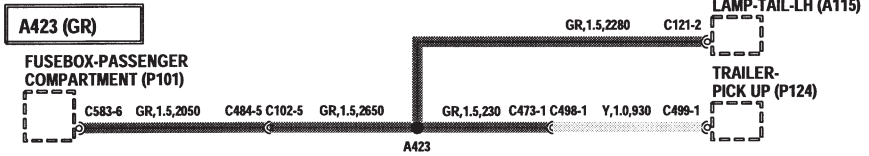
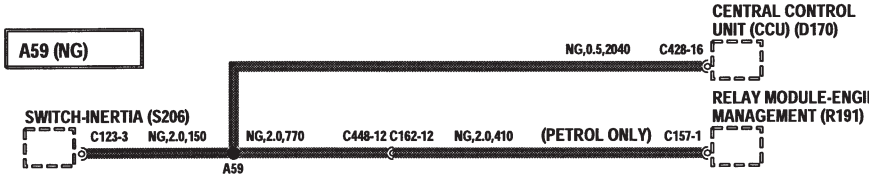
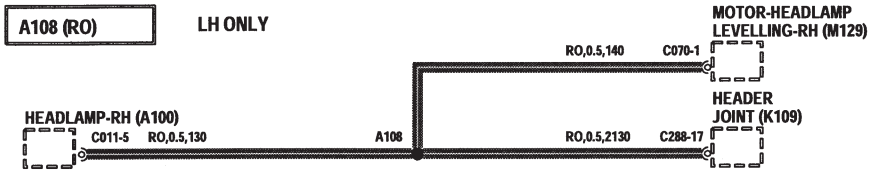
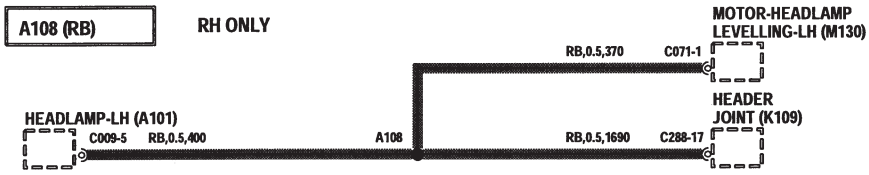
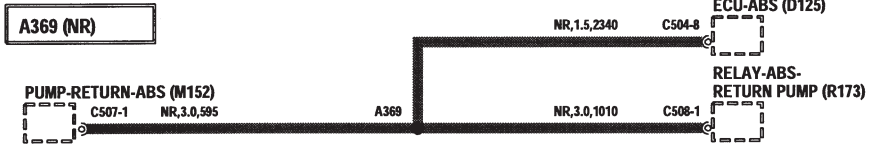
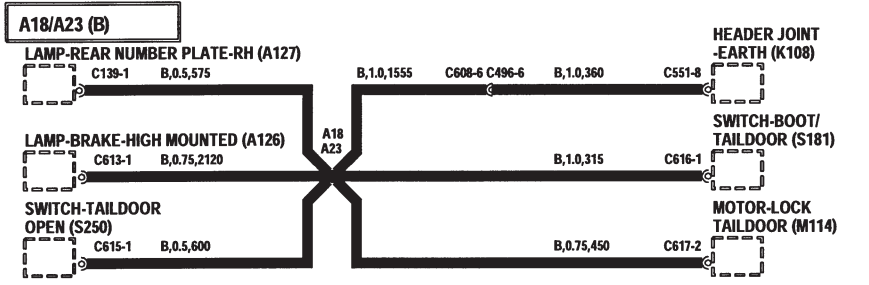


Connexions épissées

A100 Phare - CD	M164 Réservoir de carburant
A101 Phare - CG	P101 Boîte à fusibles - Habitacle
A114 Feu arrière - CD	P124 Capteur de remorque
A115 Feu arrière - CG	R173 Relais - ABS - Pompe de retour
A126 Feu stop surélevé	R191 Module de relais - Gestion moteur
A127 Eclairage de plaque d'immatriculation arrière - CD	S181 Contacteur - Coffre/hayon
B140 Lampe d'espace de chargement	S206 Interrupteur à inertie
D125 ECU - ABS	S248 Contacteur - Toit en place
D170 Calculateur central (CCU)	S250 Contacteur - Porte du coffre ouverte
H100 Élément chauffant de lunette arrière	
K108 Collecteur de raccordement - Masse	
K109 Collecteur de raccordement	
M106 Moteur électrique d'essuie-glace arrière	
M114 Moteur électrique de verrouillage de hayon	
M129 Moteur électrique de réglage de niveau de phare - CD	
M130 Moteur électrique de réglage de niveau de phare - CG	
M152 Pompe de retour d'ABS	

FREELANDER

60.5

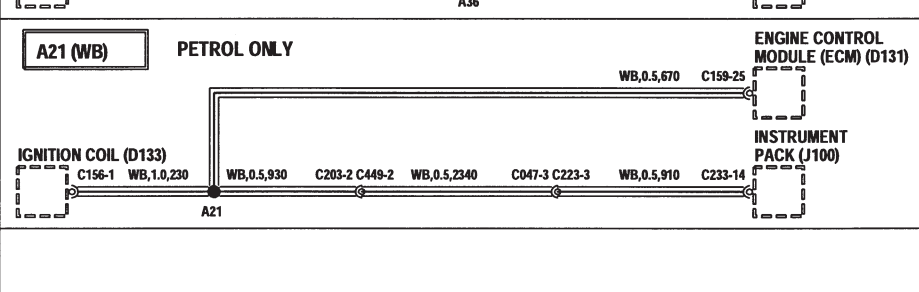
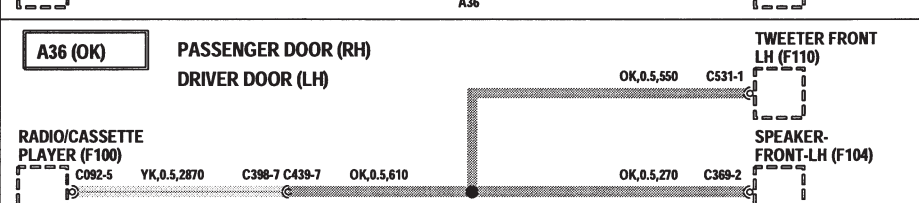
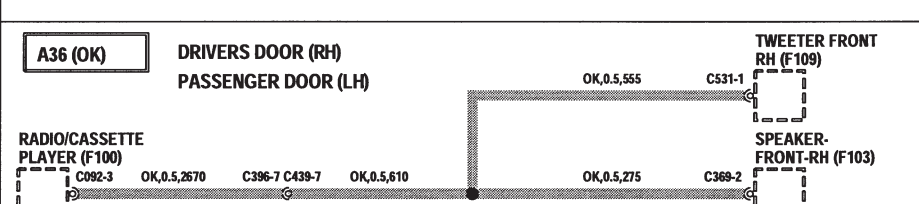
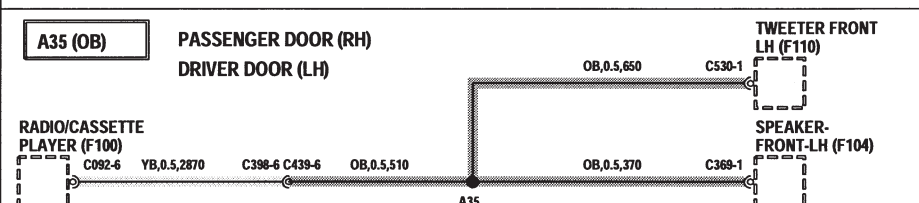
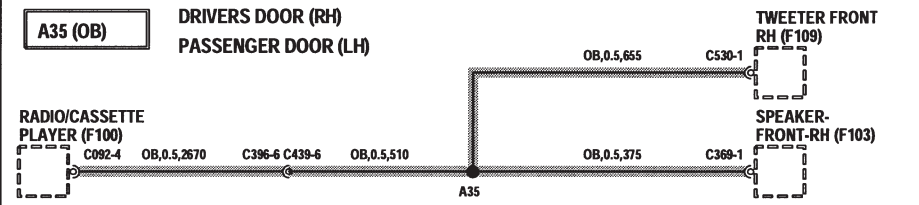
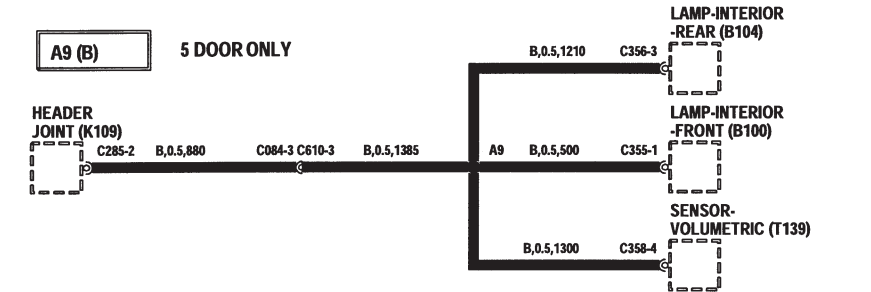
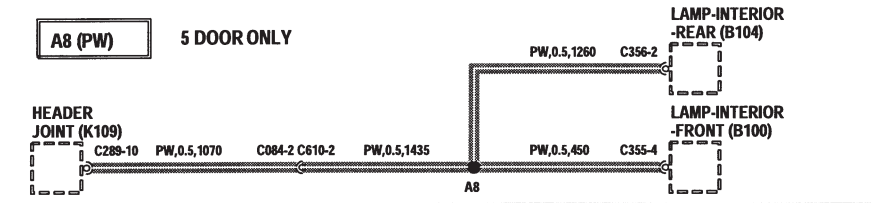
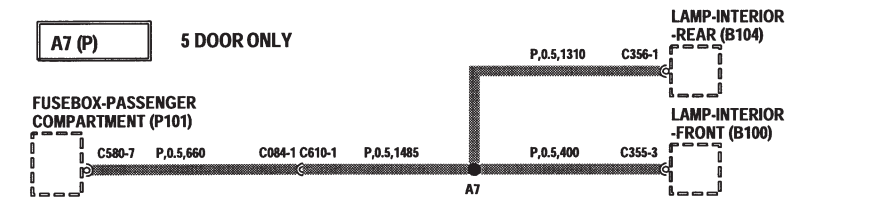
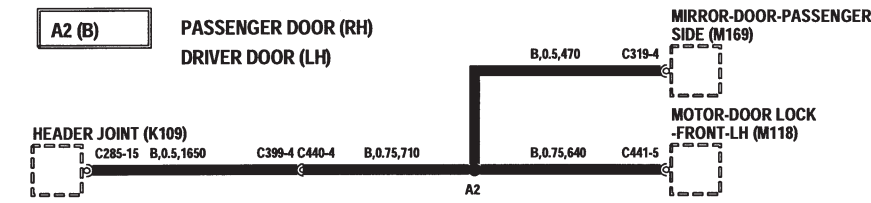
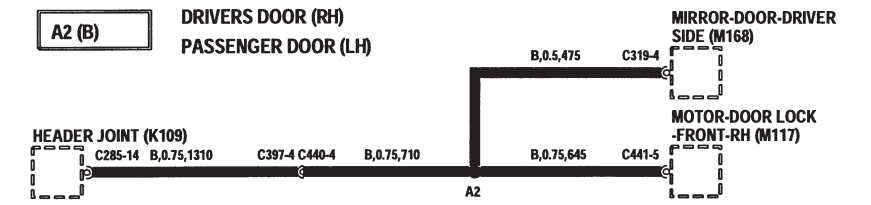


Connexions épissées

- B100** Lampe intérieure avant
- B104** Lampe intérieure arrière
- D131** Module de commande du moteur (ECM)
- D133** Bobine d'allumage
- F100** Autoradio/lecteur de cassettes
- F103** Haut-parleur avant - CD
- F104** Haut-parleur avant - CG
- F109** Tweeter avant - CD
- F110** Tweeter avant - CG
- J100** Groupe d'instruments
- K109** Collecteur de raccordement
- M117** Moteur électrique de serrure de porte avant
- CD
- M118** Moteur électrique de serrure de porte avant
- CG
- M168** Rétroviseur - Porte - Côté conducteur
- M169** Rétroviseur - Porte - Côté passager
- P101** Boîte à fusibles - Habitacle
- T139** Capteur volumétrique

FREELANDER

60.6

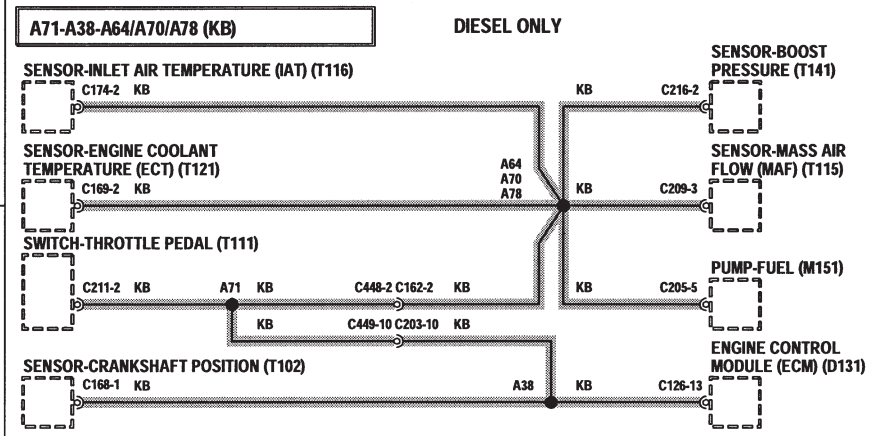
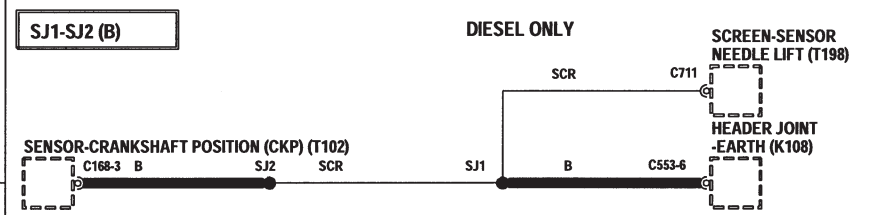
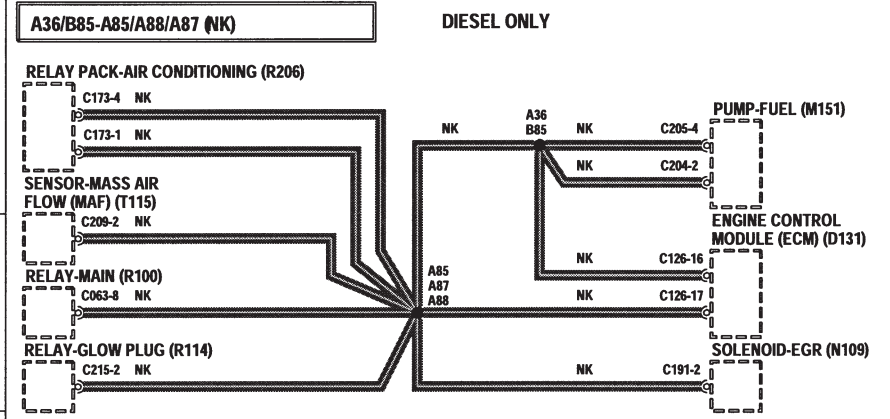
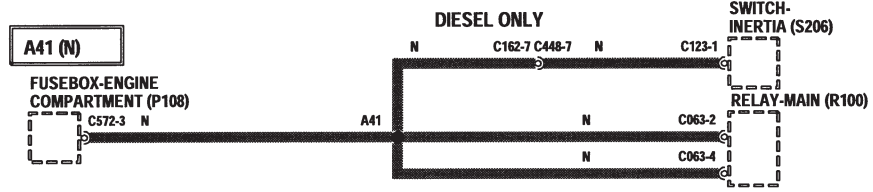
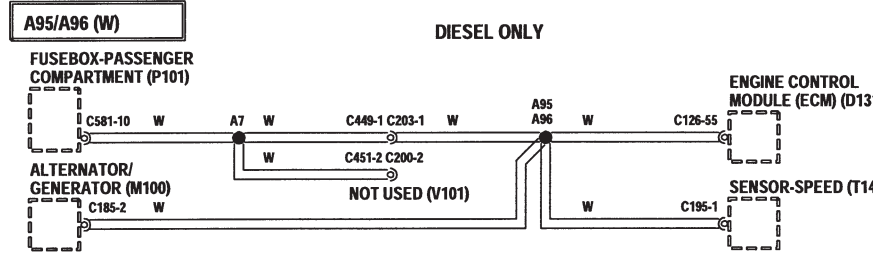
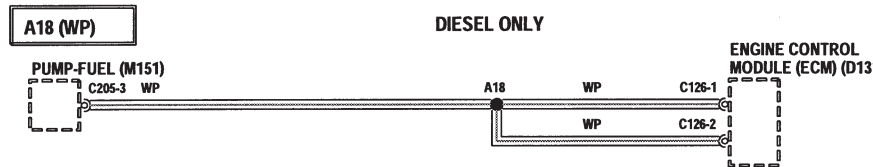
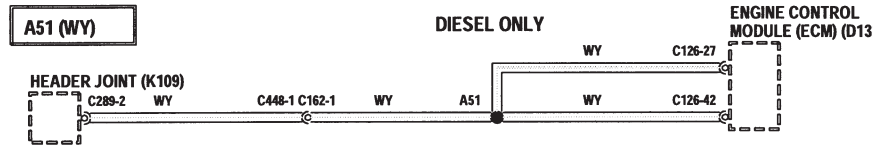
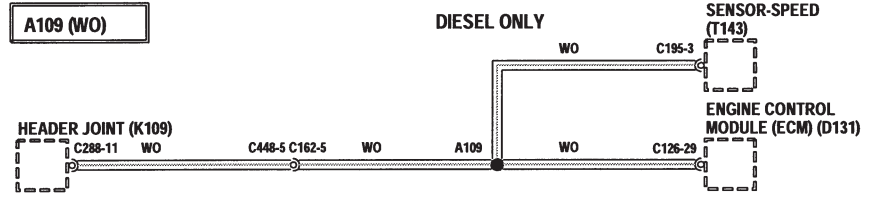


Connexions épissées

D131	Module de commande du moteur (ECM)	T143	Capteur de vitesse
K108	Collecteur de raccordement - Masse	T198	Blindage - Capteur - Levée d'aiguille
K109	Collecteur de raccordement	V101	Inutilisé
M100	Alternateur		
M151	Pompe à carburant		
N109	Solénoïde - EGR		
P101	Boîte à fusibles - Habitacle		
P108	Boîte à fusibles - Compartiment moteur		
R100	Relais principal		
R114	Relais - Bougie de préchauffage		
R206	Groupe de relais - Climatisation d'air (A/C)		
S206	Interrupteur à inertie		
T102	Capteur de position de vilebrequin (CKP)		
T111	Capteur de position de papillon (TP)		
T115	Détecteur de masse d'air (MAF)		
T116	Sonde de température d'admission d'air (IAT)		
T121	Sonde de température de liquide de refroidissement (ECT)		
T141	Sonde de pression de suralimentation		

FREELANDER

60.7

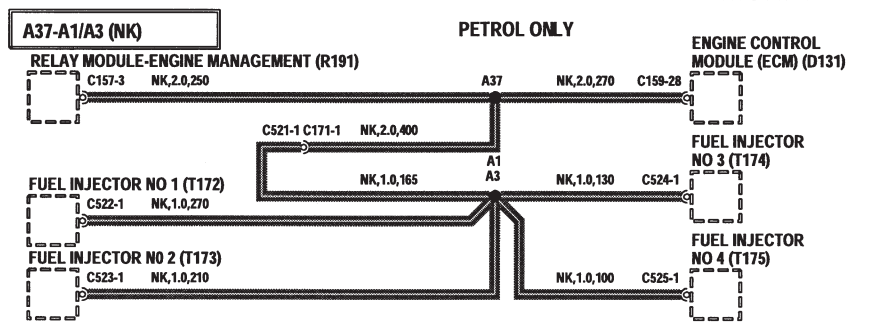
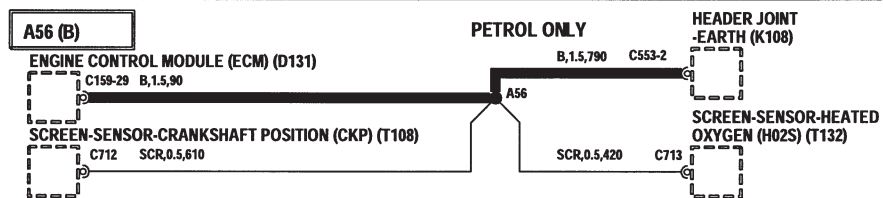
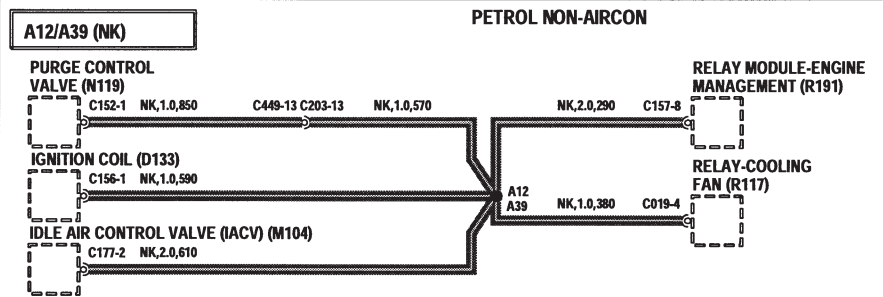
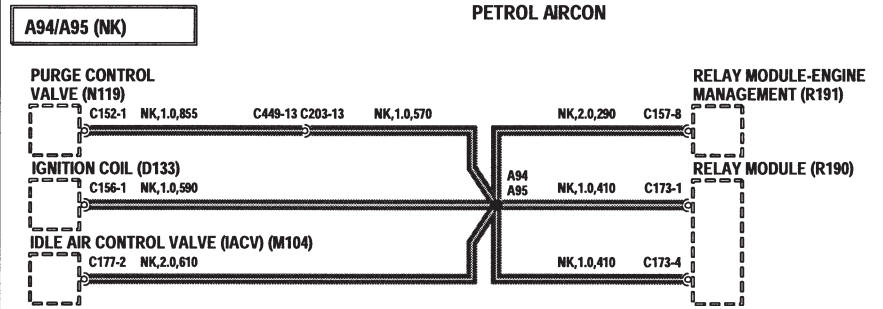
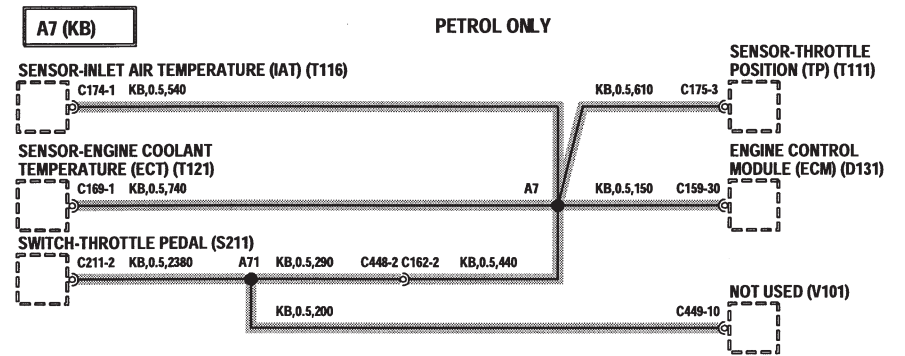
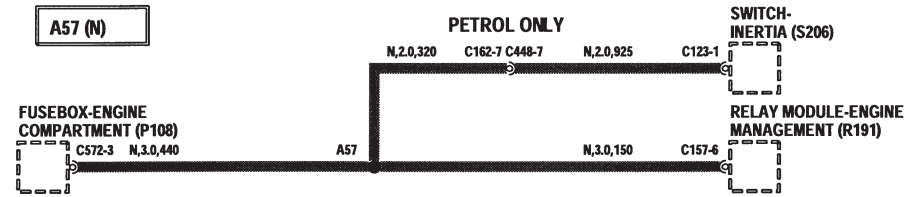
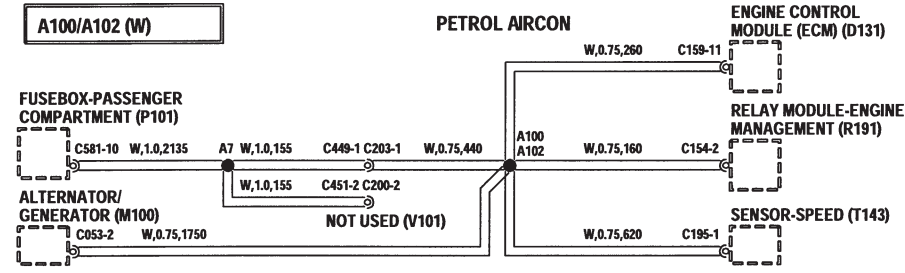
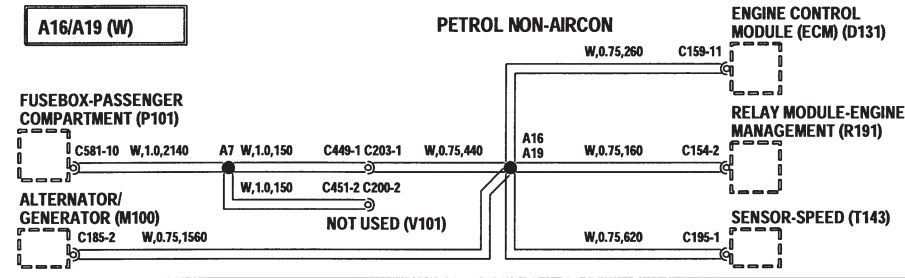


Connexions épissées

D131	Module de commande du moteur (ECM)	T121	Sonde de température de liquide de refroidissement (ECT)
D133	Bobine d'allumage	T132	Blindage de sonde à oxygène chauffée (HO2S)
K108	Collecteur de raccordement - Masse	T143	Capteur de vitesse
M100	Alternateur	T172	Injecteur n°1
M104	Soupape de commande d'air de ralenti (IACV)	T173	Injecteur n°2
N119	Soupape de contrôle de purge	T174	Injecteur n°3
P101	Boîte à fusibles - Habitacle	T175	Injecteur n°4
P108	Boîte à fusibles - Compartiment moteur	V101	Inutilisé
R117	Relais - Ventilateur de refroidissement		
R190	Module de relais		
R191	Module de relais - Gestion moteur		
S206	Interrupteur à inertie		
S211	Contacteur de pédale d'accélérateur		
T108	Blindage de capteur de position d'arbre à cames (CMP)		
T111	Capteur de position de papillon (TP)		
T116	Sonde de température d'admission d'air (IAT)		

FREELANDER

60.8



Connexions épissées

- A101** Phare - CG
- A115** Feu arrière - CG
- A120** Répétiteur latéral avant - CD
- A121** Répétiteur latéral avant - CG
- A130** Feu de recul - CG
- K108** Collecteur de raccordement - Masse
- K109** Collecteur de raccordement
- M105** Moteur électrique d'essuie-glace avant
- M120** Moteur électrique de serrure de porte arrière - CG
- M130** Moteur électrique de réglage de niveau de phare - CG
- M153** Pompe de lave-glace avant
- M154** Pompe de lave-glace arrière
- P101** Boîte à fusibles - Habitacle
- P108** Boîte à fusibles - Compartiment moteur
- R133** Relais - Avertisseur
- R207** Relais - Pompe de lave-glace de lunette
- S121** Interrupteur des feux de détresse
- S224** Contacteur de capot

FREELANDER

60.9

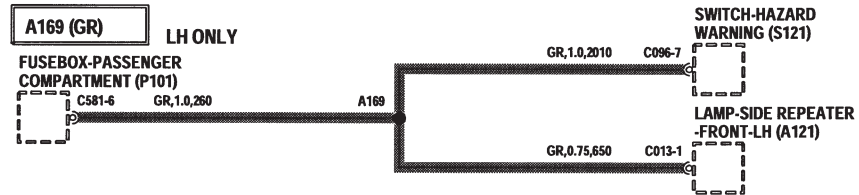
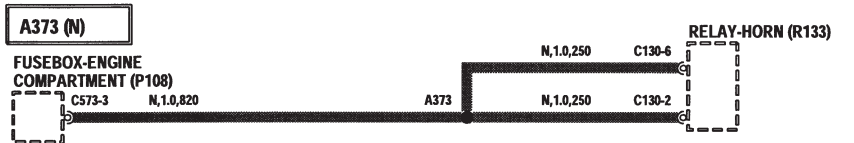
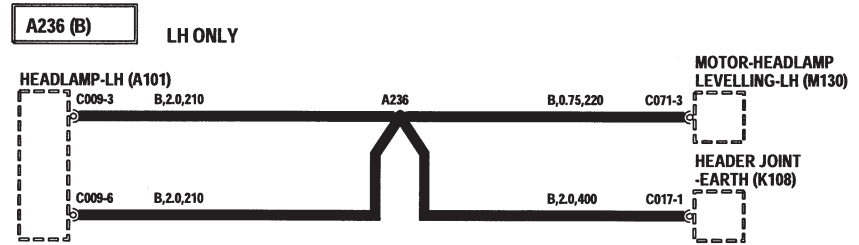
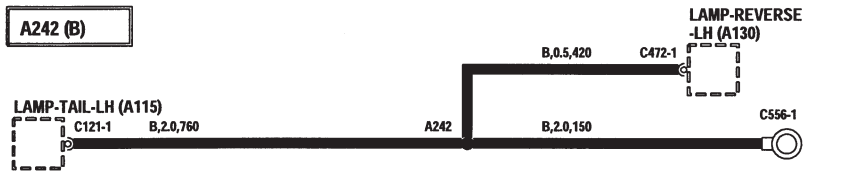
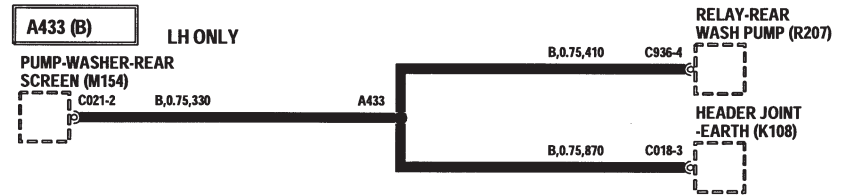
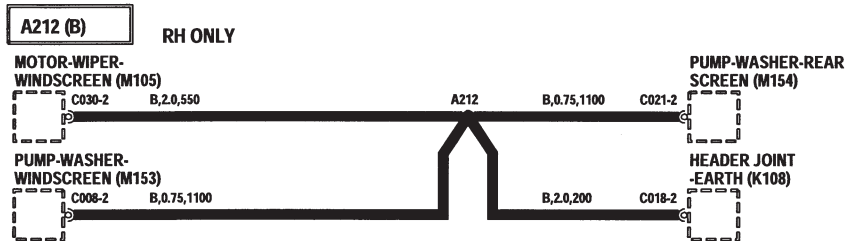
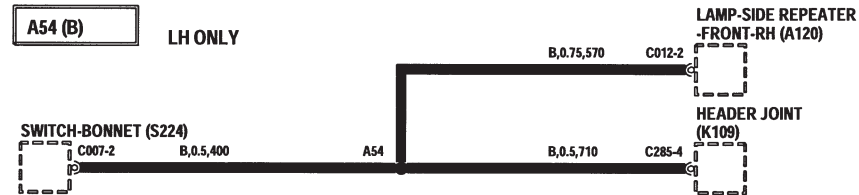
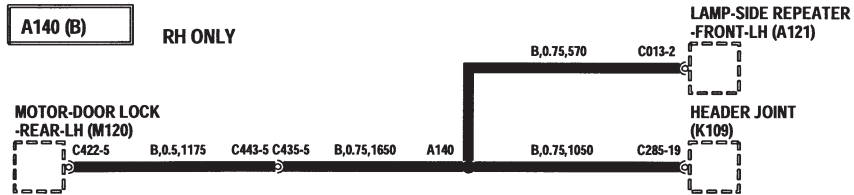
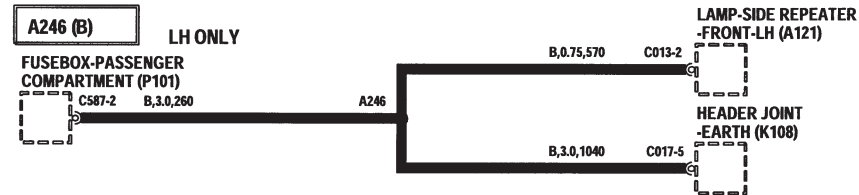
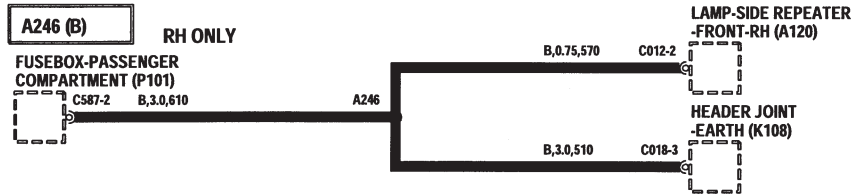


Table des matières

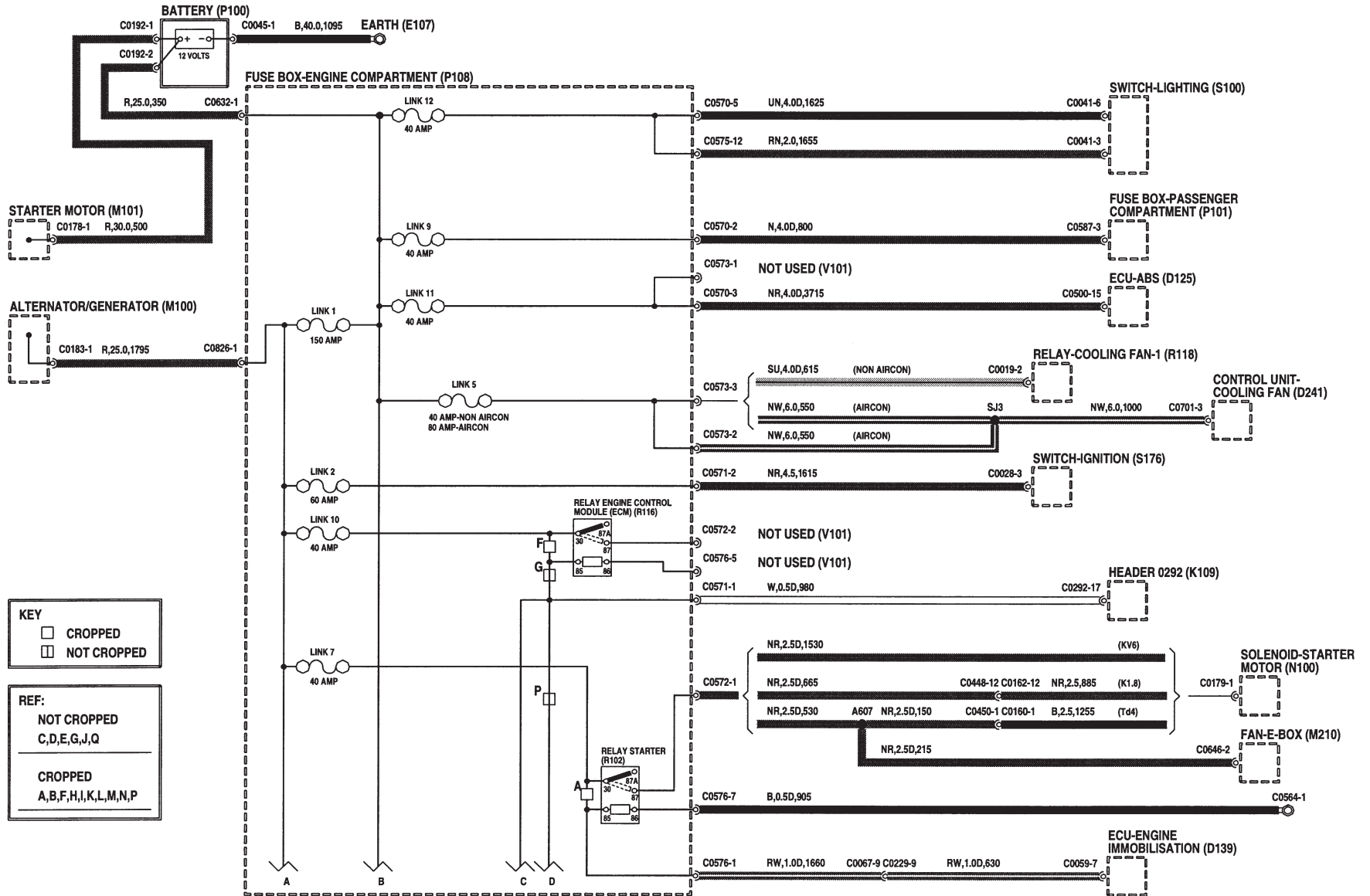
Distribution des alimentations		Système antiblocage de freins (ABS)	35.1
• boîte à fusibles du compartiment moteur	1.1	Système de protection supplémentaire (SRS)	36.1
• boîte à fusibles de l'habitacle	1.6	Climatisation d'air	
Distribution des masses	2.1	• td4	38.1
Alarme antivol et condamnation centralisée des portes	3.1	• k1.8 & kv6	38.8
Immobilisation du moteur	3.4	Soufflerie de chauffage	38.8
Glaces		Réchauffeur additionnel	39.1
• avant	5.1	Ventilateurs de refroidissement	39.2
• arrière	5.2	Lunette arrière chauffante	40.1
• porte de coffre	5.4	Essuie-glaces et lave-glaces	
Toit ouvrant	6.1	• avant	42.1
Rétroviseurs de porte	7.1	• arrière	42.2
Sièges chauffés	8.1	Eclairage extérieur	
Prise de diagnostic	10.1	• feux stop et de recul	43.1
Calculateur central (CCU)	11.1	• phares, feux de position et feux arrière	43.2
Charge et démarrage		• feux antibrouillard arrière	43.4
• td4	15.1	• clignotants / feux de détresse	43.5
• k1.8	15.3	Lampes intérieures	44.1
• kv6	15.4	Eclairage intérieur	46.1
Pompe à carburant	15.6	Instruments	47.1
Système de gestion moteur		Accouplement tournant	47.5
• td4	20.1	Avertisseur(s)	48.1
• k1.8	20.4	Allume-cigares	49.1
• kv6	20.7	Prise d'accessoire	49.2
Régulateur automatique de vitesse		Systèmes audio	50.1
• td4	31.1	Collecteurs de raccordement	60.1
• kv6	31.3	Epissures et prises centrales	65.1
Boîte de vitesses automatique électronique	32.1	Bus de données de communication	70.1

DISTRIBUTION DES ALIMENTATIONS - Boîte à fusibles du compartiment moteur

D125	ECU - ABS
D139	ECU - Immobilisation du moteur
D241	Module de commande - Ventilateur de refroidissement
E107	Masse
K109	Collecteur de raccordement
M100	Alternateur
M101	Démarreur
M210	Ventilateur - Boîtier E
N100	Solénoïde - Démarreur
P100	Batterie
P101	Boîte à fusibles - Habitacle
P108	Boîte à fusibles - Compartiment moteur
R102	Relais - Démarreur
R116	Relais - Module de commande du moteur (ECM)
R118	Relais - Ventilateur de refroidissement - 1
S100	Commutateur d'éclairage
S176	Contacteur à clef
V101	Inutilisé

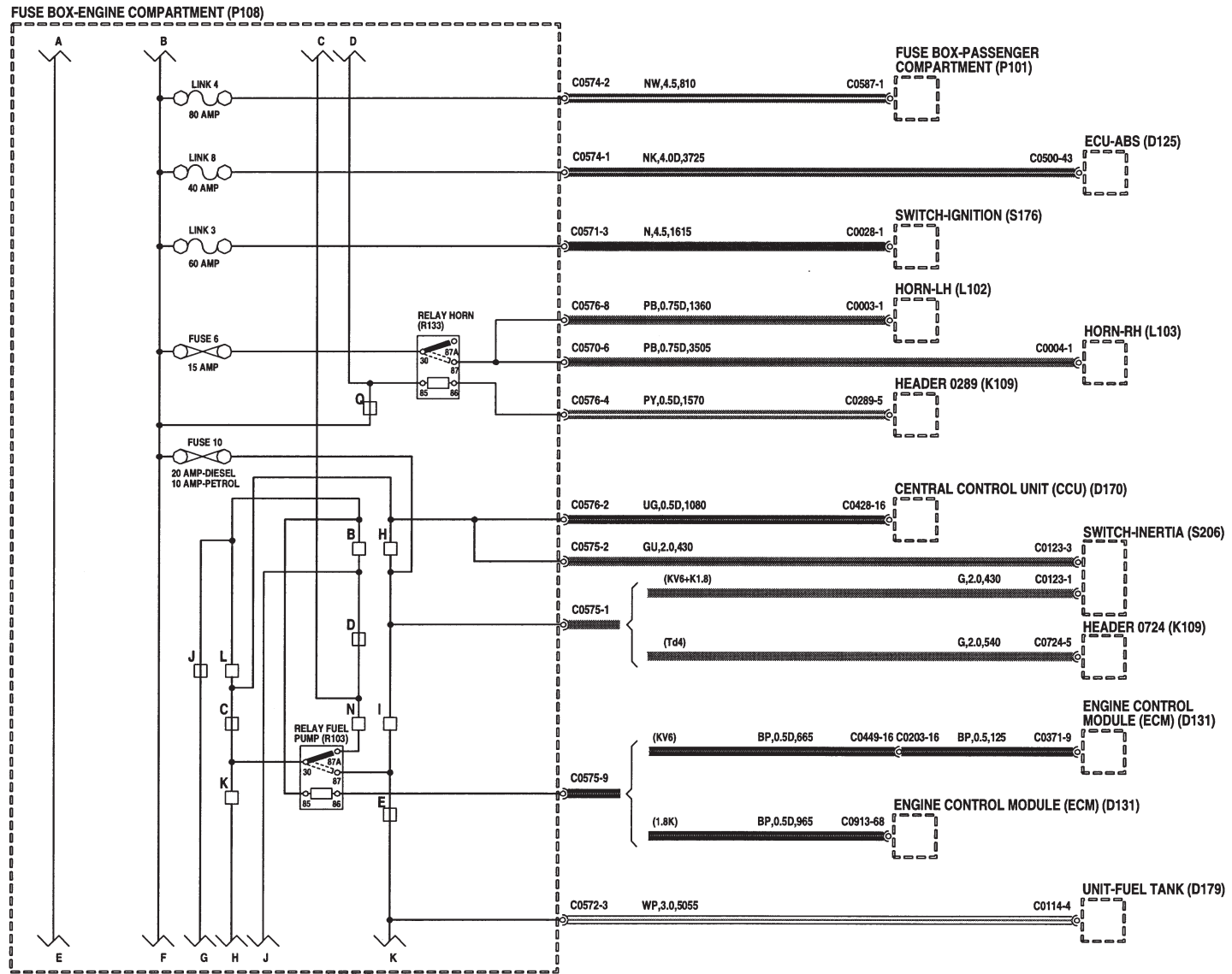
FREELANDER 2001MY (LHD)

1.1



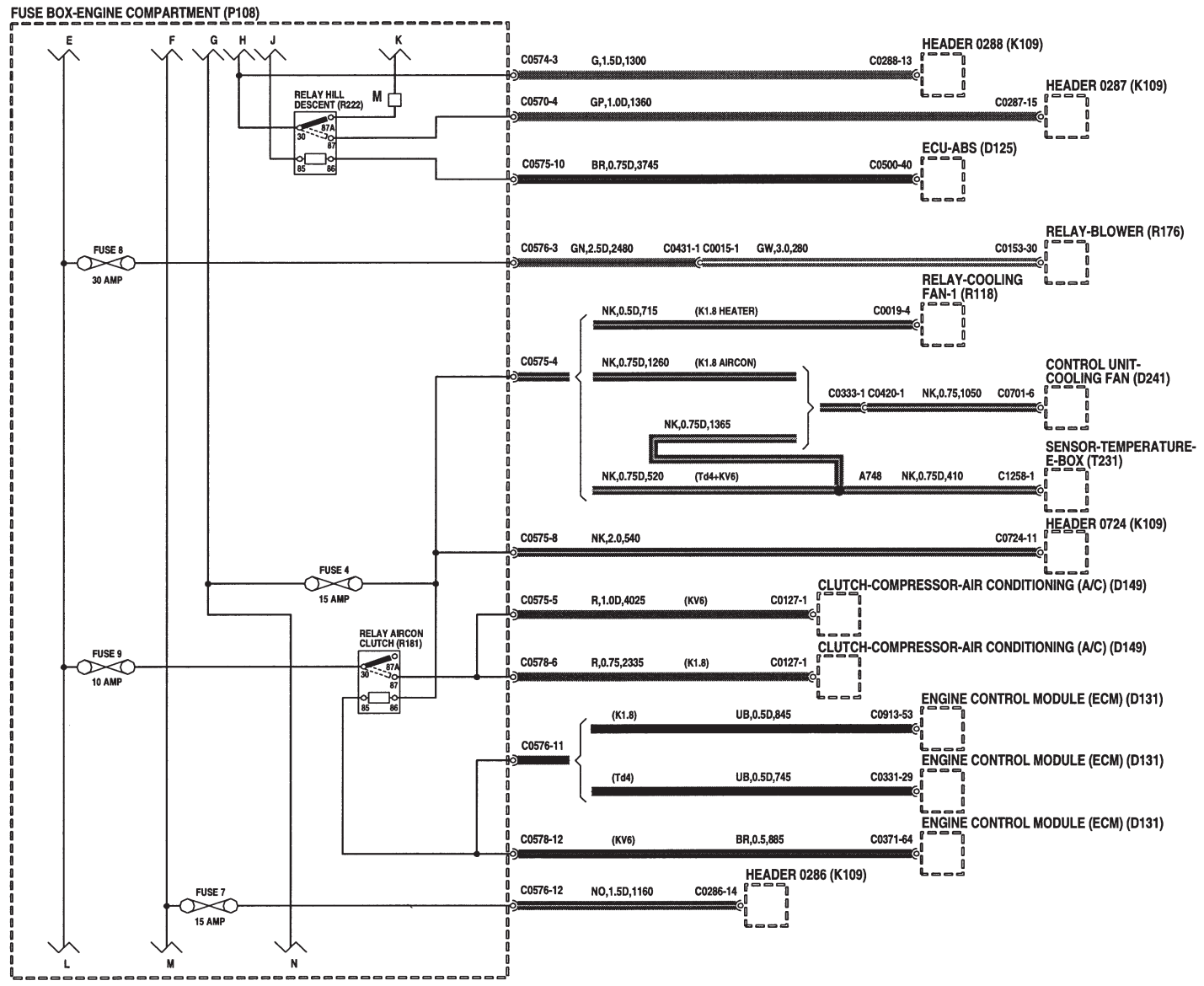
DISTRIBUTION DES ALIMENTATIONS - Boîte à fusibles du compartiment moteur

- D125** ECU - ABS
- D131** Module de commande du moteur (ECM)
- D170** Calculateur central (CCU)
- D179** Jaugeur de carburant
- K109** Collecteur de raccordement
- L102** Avertisseur - CG
- L103** Avertisseur - CD
- P101** Boîte à fusibles - Habitacle
- P108** Boîte à fusibles - Compartiment moteur
- R103** Relais - Pompe d'alimentation
- R133** Relais - Avertisseur
- S176** Contacteur à clef
- S206** Interrupteur à inertie



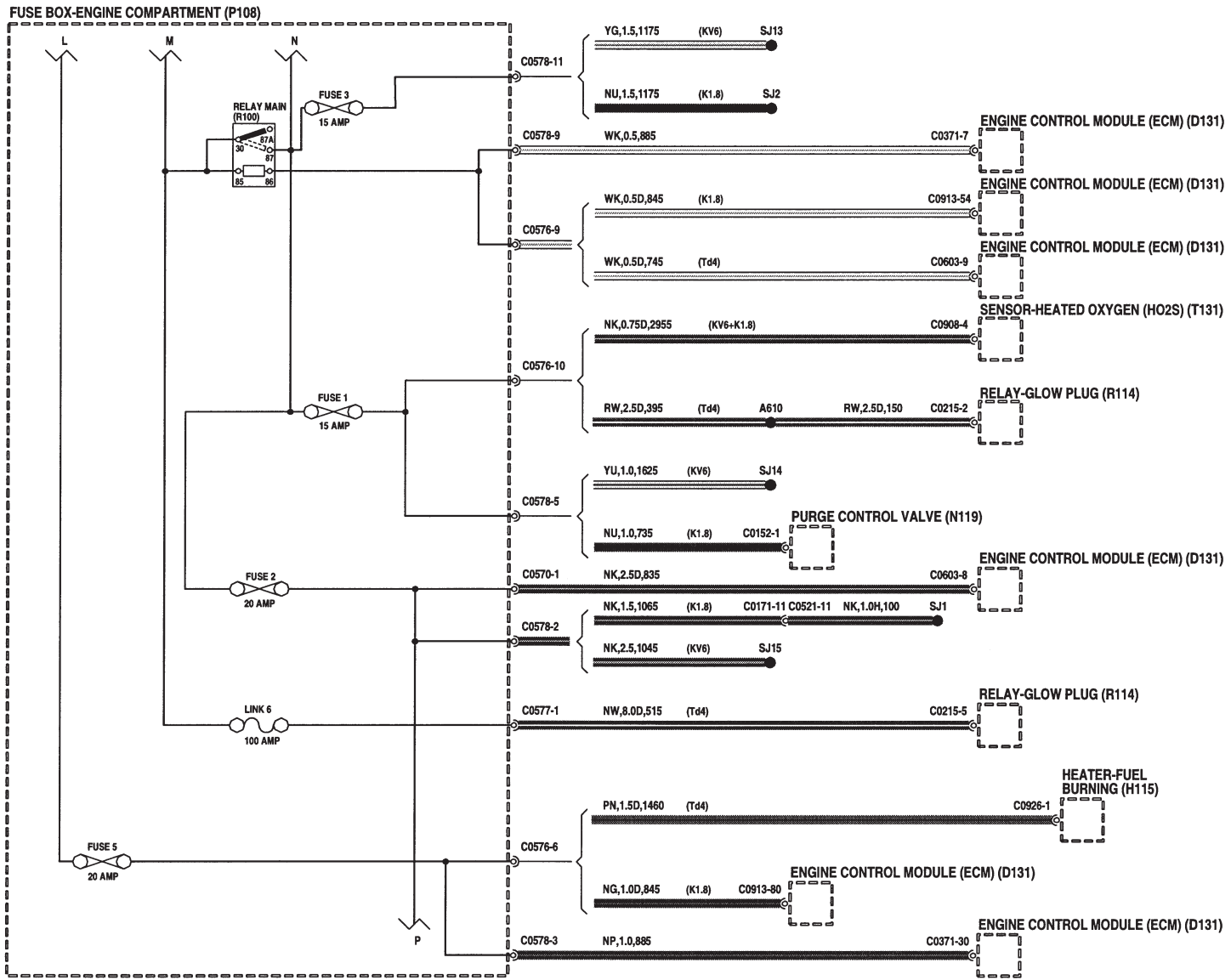
DISTRIBUTION DES ALIMENTATIONS - Boîte à fusibles du compartiment moteur

- D125** ECU - ABS
- D131** Module de commande du moteur (ECM)
- D149** Embrayage de compresseur de climatisation d'air (A/C)
- D241** Module de commande - Ventilateur de refroidissement
- K109** Collecteur de raccordement
- P108** Boîte à fusibles - Compartiment moteur
- R118** Relais - Ventilateur de refroidissement - 1
- R176** Relais - Soufflerie
- R181** Relais - Embrayage de compresseur - Climatisation d'air (A/C)
- R222** Relais - Contrôle d'adhérence en descente
- T231** Capteur - Température - Boîtier E



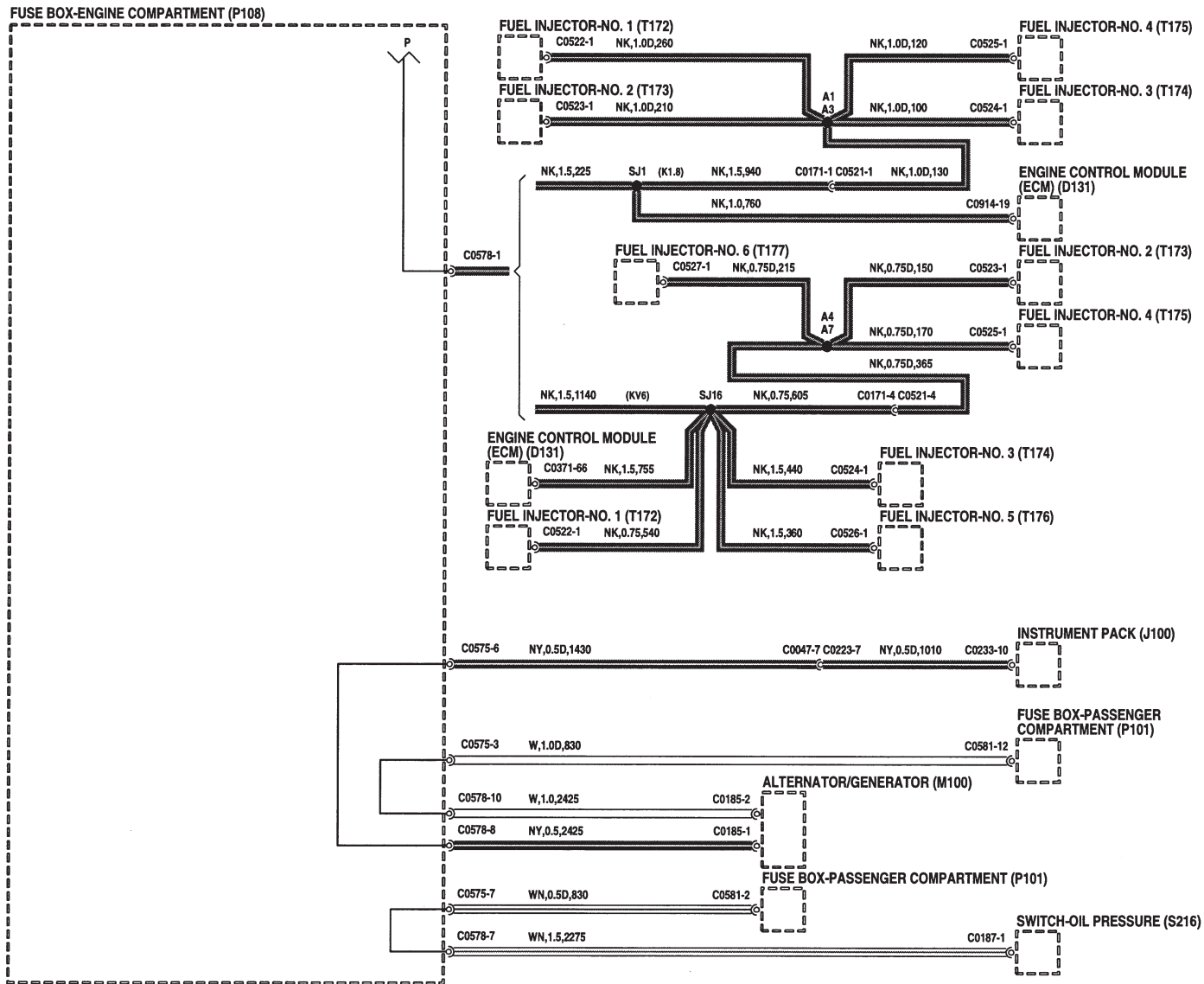
DISTRIBUTION DES ALIMENTATIONS - Boîte à fusibles du compartiment moteur

- D131** Module de commande du moteur (ECM)
- H115** Chauffage - A combustible
- N119** Soupape de contrôle de purge
- P108** Boîte à fusibles - Compartiment moteur
- R100** Relais principal
- R114** Relais - Bougie de préchauffage
- T131** Sonde à oxygène chauffée (HO2S)



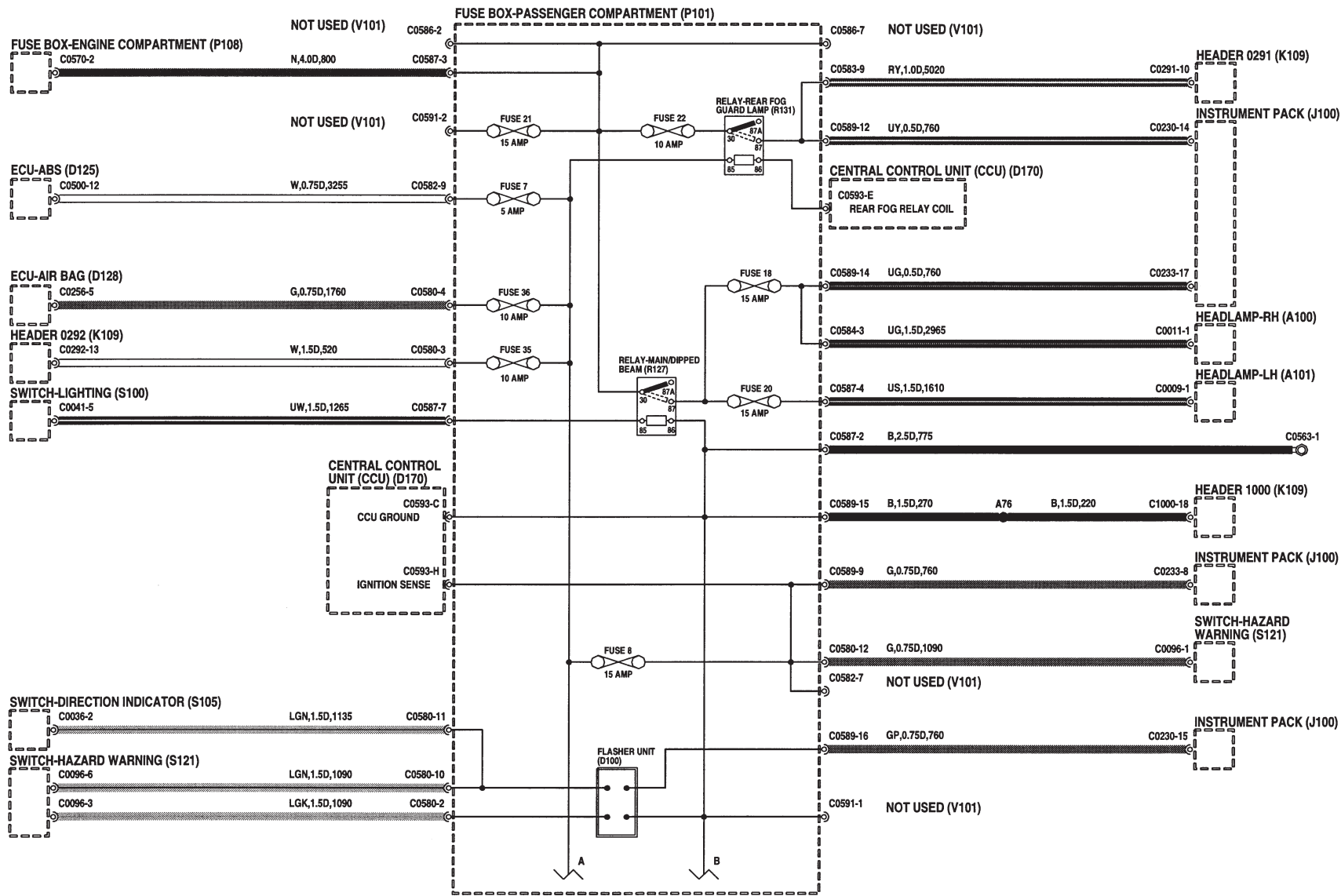
DISTRIBUTION DES ALIMENTATIONS - Boîte à fusibles du compartiment moteur

- D131** Module de commande du moteur (ECM)
- J100** Groupe d'instruments
- M100** Alternateur
- P101** Boîte à fusibles - Habitacle
- P108** Boîte à fusibles - Compartiment moteur
- S216** Manocontact de pression d'huile
- T172** Injecteur n°1
- T173** Injecteur n°2
- T174** Injecteur n°3
- T175** Injecteur n°4
- T176** Injecteur n°5
- T177** Injecteur n°6



DISTRIBUTION DES ALIMENTATIONS - Boîte à fusibles de l'habitacle

A100	Phare - CD
A101	Phare - CG
D100	Centrale des clignotants/feux de détresse
D125	ECU - ABS
D128	ECU - Airbag
D170	Calculateur central (CCU)
J100	Groupe d'instruments
K109	Collecteur de raccordement
P101	Boîte à fusibles - Habitacle
P108	Boîte à fusibles - Compartiment moteur
R127	Relais - Feux de route/croisement
R131	Relais - Feu antibrouillard arrière
S100	Commutateur d'éclairage
S105	Commutateur des clignotants
S121	Interrupteur des feux de détresse
V101	Inutilisé

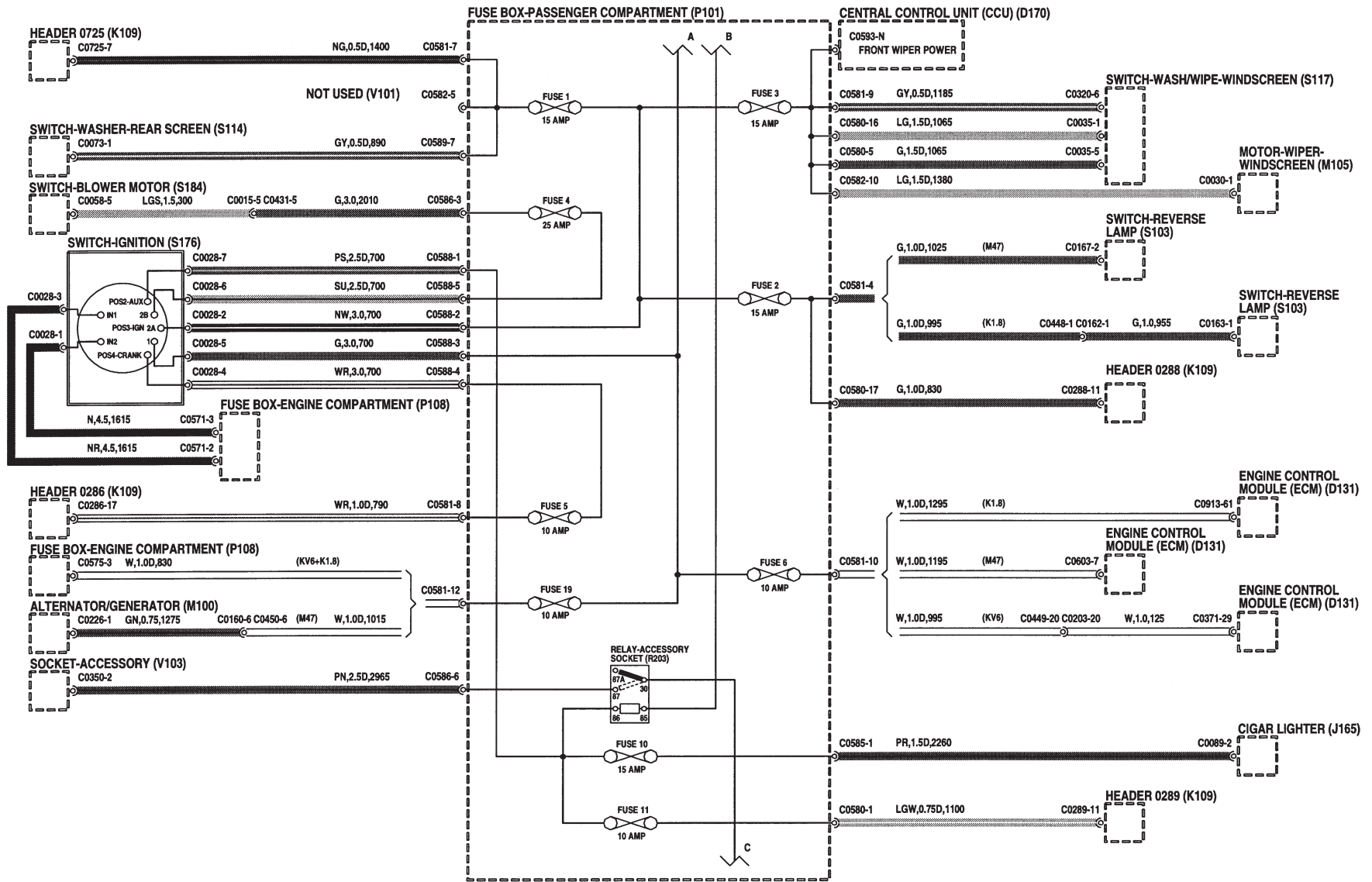


DISTRIBUTION DES ALIMENTATIONS - Boîte à fusibles de l'habitacle

- D131** Module de commande du moteur (ECM)
- D170** Calculateur central (CCU)
- J165** Allume-cigares
- K109** Collecteur de raccordement
- M100** Alternateur
- M105** Moteur électrique d'essuie-glace avant
- P101** Boîte à fusibles - Habitacle
- P108** Boîte à fusibles - Compartiment moteur
- R203** Relais - Prise d'accessoire
- S103** Contacteur de feu de recul
- S114** Contacteur de lave-glace arrière
- S117** Commutateur de lave-glace/essuie-glace avant
- S176** Contacteur à clef
- S184** Commutateur de moteur de soufflerie
- V101** Inutilisé
- V103** Prise - Accessoire

FREELANDER 2001MY (LHD)

1.7

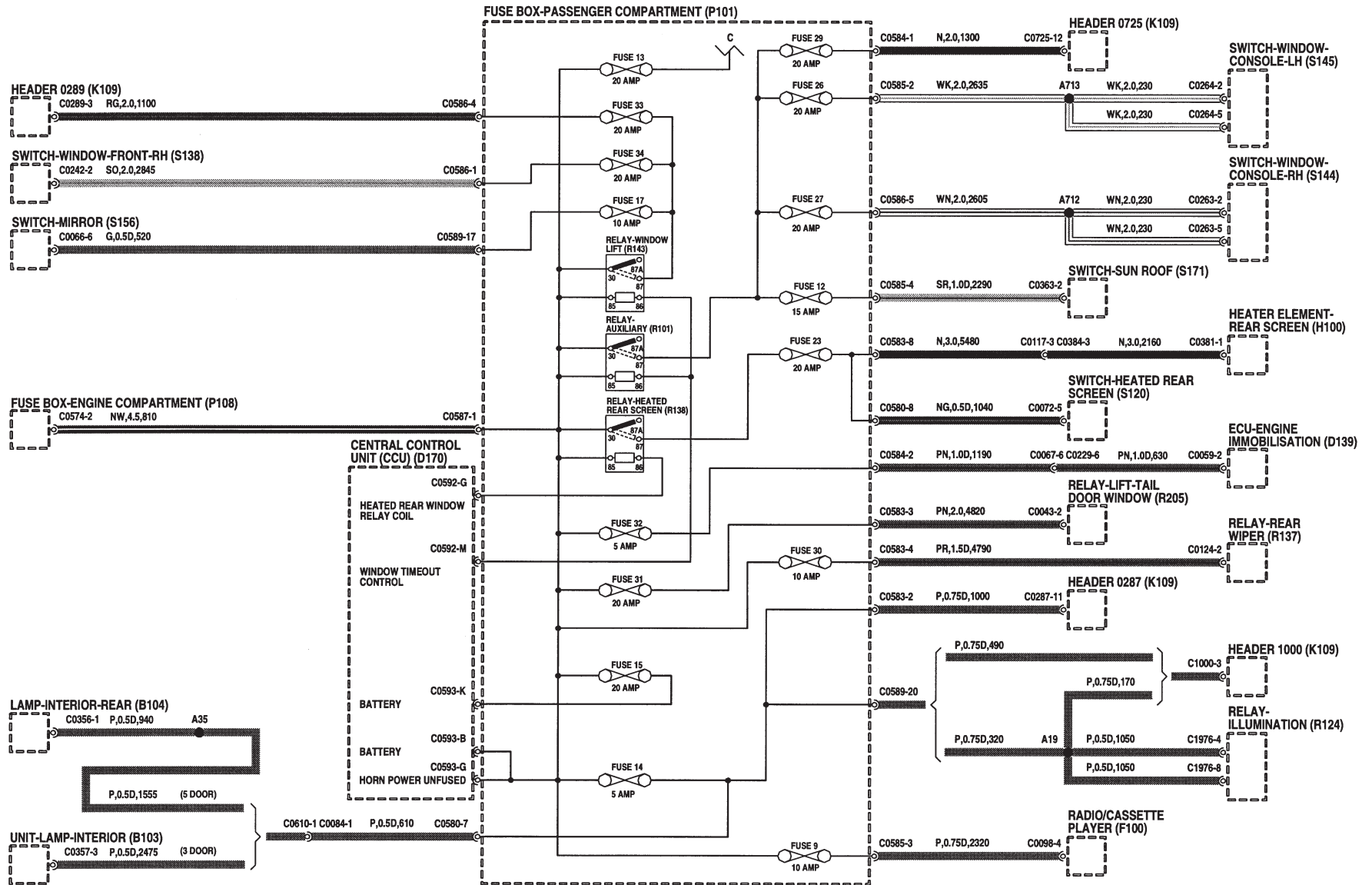


DISTRIBUTION DES ALIMENTATIONS - Boîte à fusibles de l'habitacle

B103 Lampe intérieure	S156 Commutateur - Rétroviseur
B104 Lampe intérieure arrière	S171 Commutateur de toit ouvrant
D139 ECU - Immobilisation du moteur	
D170 Calculateur central (CCU)	
F100 Autoradio/lecteur de cassettes	
H100 Élément chauffant de lunette arrière	
K109 Collecteur de raccordement	
P101 Boîte à fusibles - Habitacle	
P108 Boîte à fusibles - Compartiment moteur	
R101 Relais - Circuits auxiliaires	
R124 Relais - Eclairage	
R137 Relais - Essuie-glace arrière	
R138 Relais - Lunette arrière chauffante	
R143 Relais - Lève-glace	
R205 Relais - Levage - Glace de porte du coffre	
S120 Interrupteur de lunette arrière chauffante	
S138 Commutateur de glace avant - CD	
S144 Commutateur de glace - Console - CD	
S145 Commutateur de glace - Console - CG	

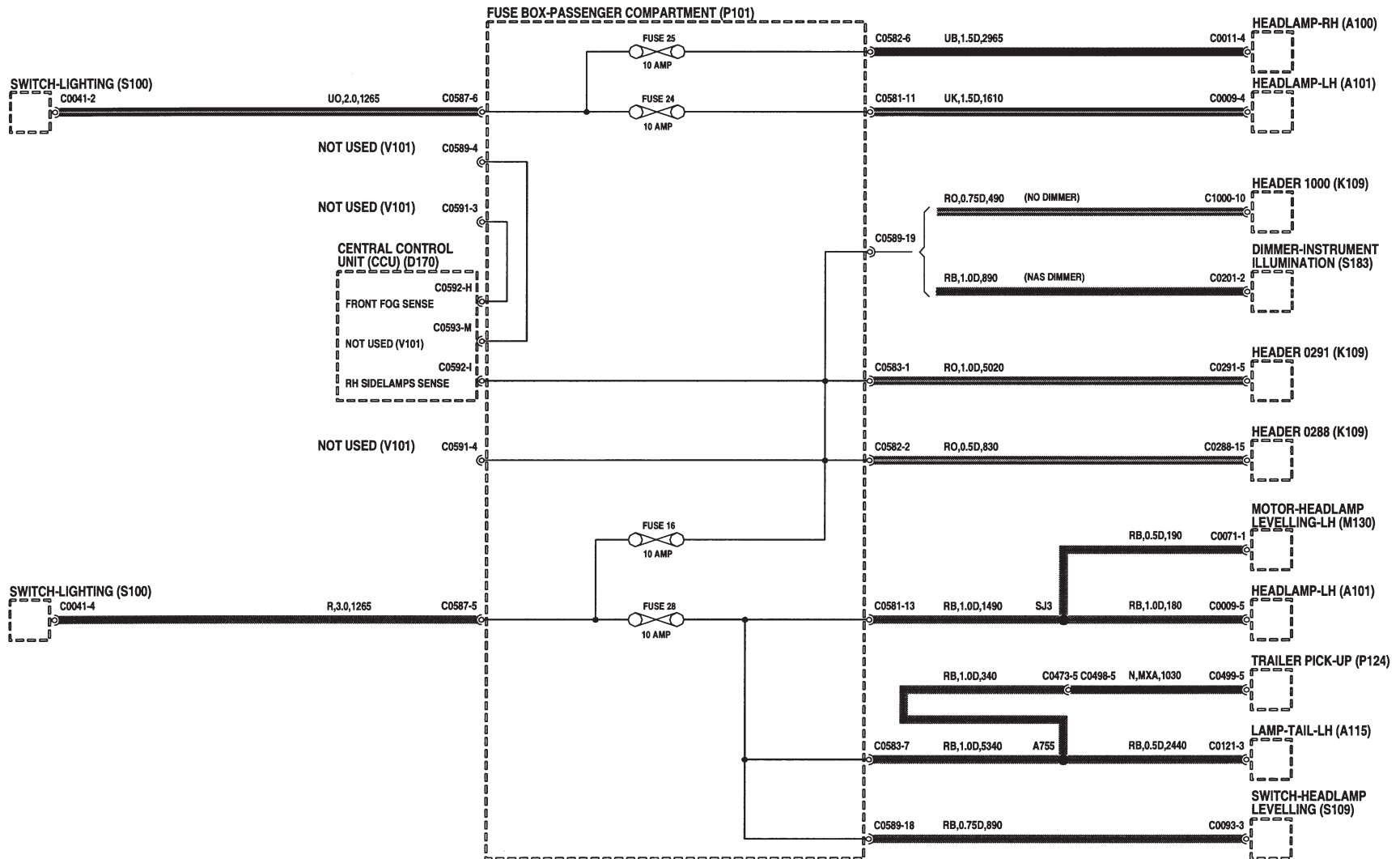
FREELANDER 2001MY (LHD)

1.8



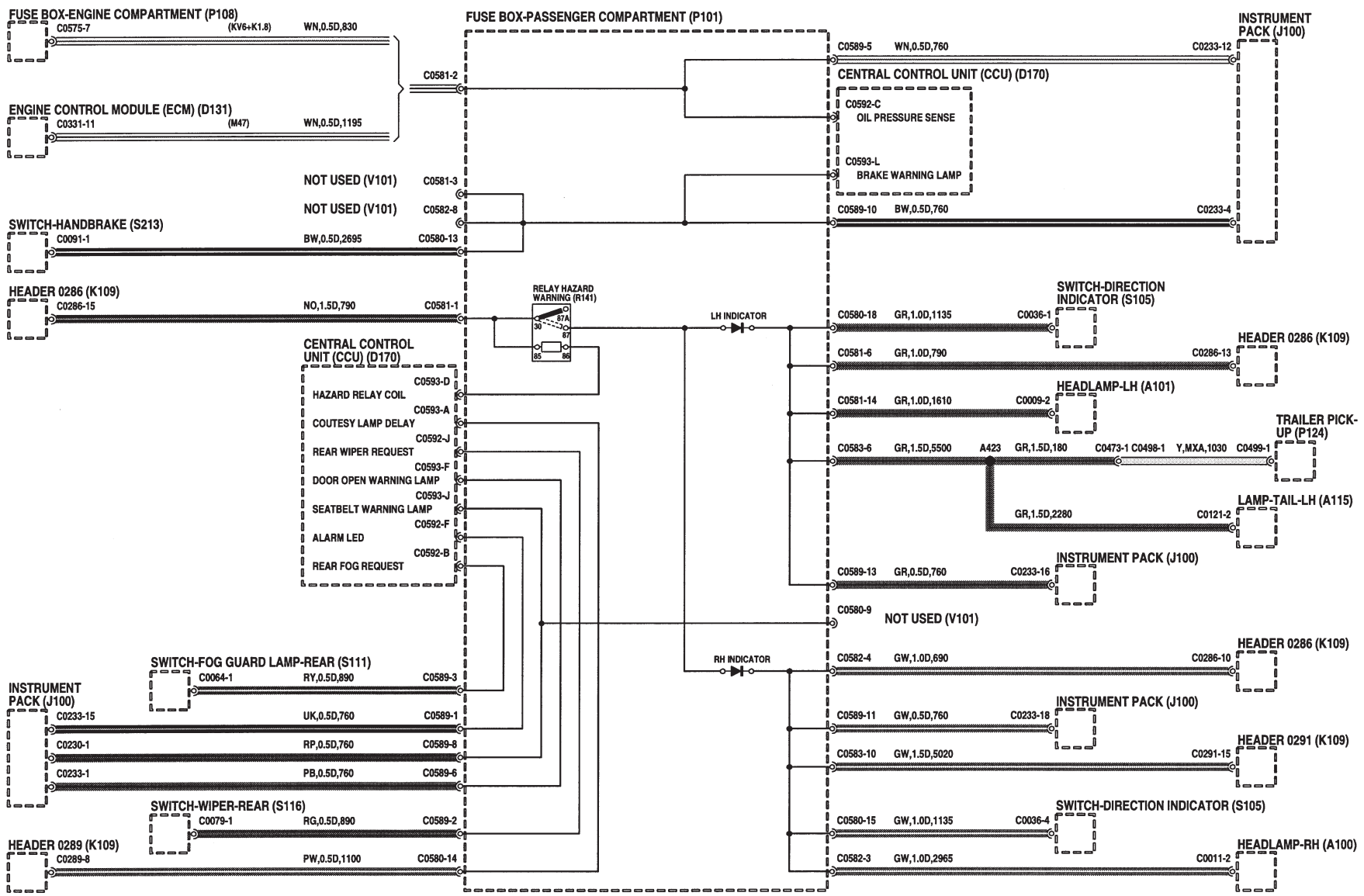
DISTRIBUTION DES ALIMENTATIONS - Boîte à fusibles de l'habitacle

A100	Phare - CD
A101	Phare - CG
A115	Feu arrière - CG
D170	Calculateur central (CCU)
K109	Collecteur de raccordement
M130	Moteur électrique de réglage de niveau de phare - CG
P101	Boîte à fusibles - Habitacle
P124	Capteur de remorque
S100	Commutateur d'éclairage
S109	Commutateur de réglage de niveau de phare
S183	Atténuateur d'éclairage des instruments
V101	Inutilisé



DISTRIBUTION DES ALIMENTATIONS - Boîte à fusibles de l'habitacle

A100	Phare - CD
A101	Phare - CG
A115	Feu arrière - CG
D131	Module de commande du moteur (ECM)
D170	Calculateur central (CCU)
J100	Groupe d'instruments
K109	Collecteur de raccordement
P101	Boîte à fusibles - Habitacle
P108	Boîte à fusibles - Compartiment moteur
P124	Capteur de remorque
R141	Relais - Feux de détresse
S105	Commutateur des clignotants
S111	Interrupteur de feu antibrouillard arrière
S116	Interrupteur d'essuie-glace arrière
S213	Contacteur du frein à main
V101	Inutilisé

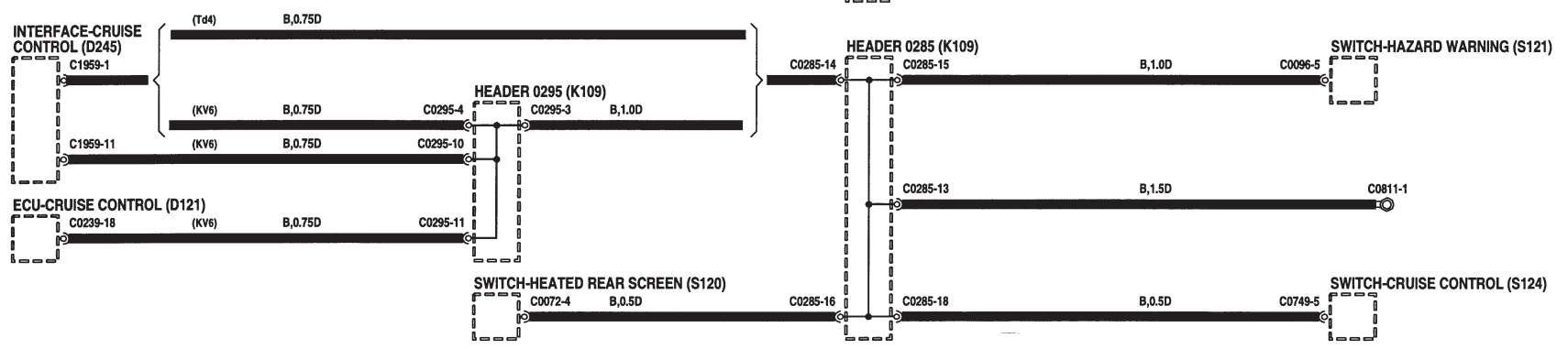
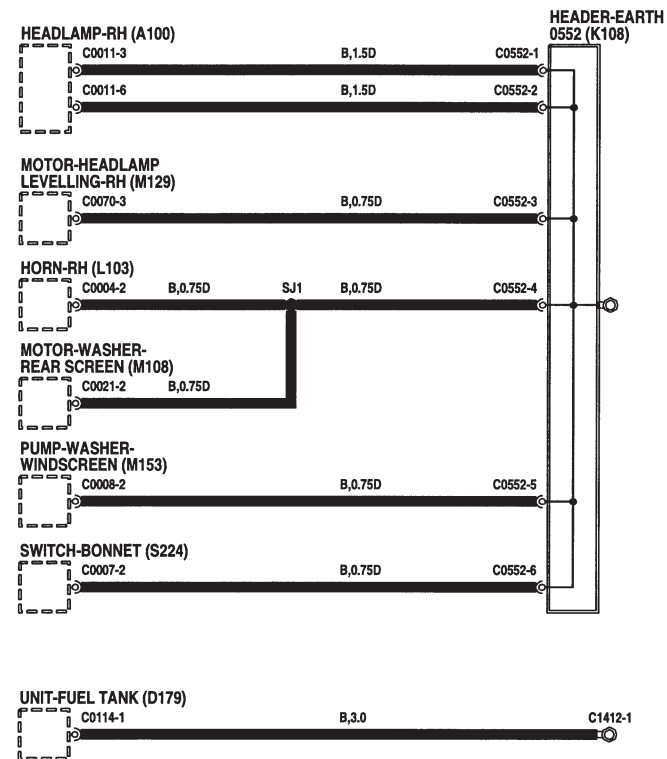
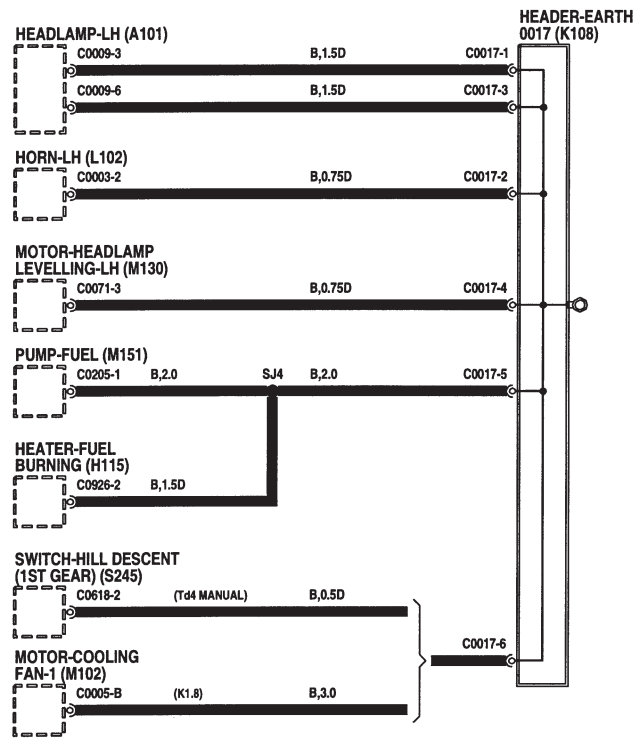


DISTRIBUTION DES MASSES

A100 Phare - CD	S120 Interrupteur de lunette arrière chauffante
A101 Phare - CG	S121 Interrupteur des feux de détresse
D121 ECU - Régulateur automatique de vitesse	S124 Interrupteur du régulateur automatique de vitesse
D179 Jaugeur de carburant	S224 Contacteur de capot
D245 Interface - Régulateur automatique de vitesse	S245 Interrupteur - Contrôle d'adhérence en descente (1ère)
H115 Chauffage - A combustible	
K108 Collecteur de raccordement - Masse	
K109 Collecteur de raccordement	
L102 Avertisseur - CG	
L103 Avertisseur - CD	
M102 Moteur électrique du ventilateur de refroidissement - 1	
M108 Moteur électrique de lave-glace arrière	
M129 Moteur électrique de réglage de niveau de phare - CD	
M130 Moteur électrique de réglage de niveau de phare - CG	
M151 Pompe à carburant	
M153 Pompe de lave-glace avant	

FREELANDER 2001MY (LHD)

2.1

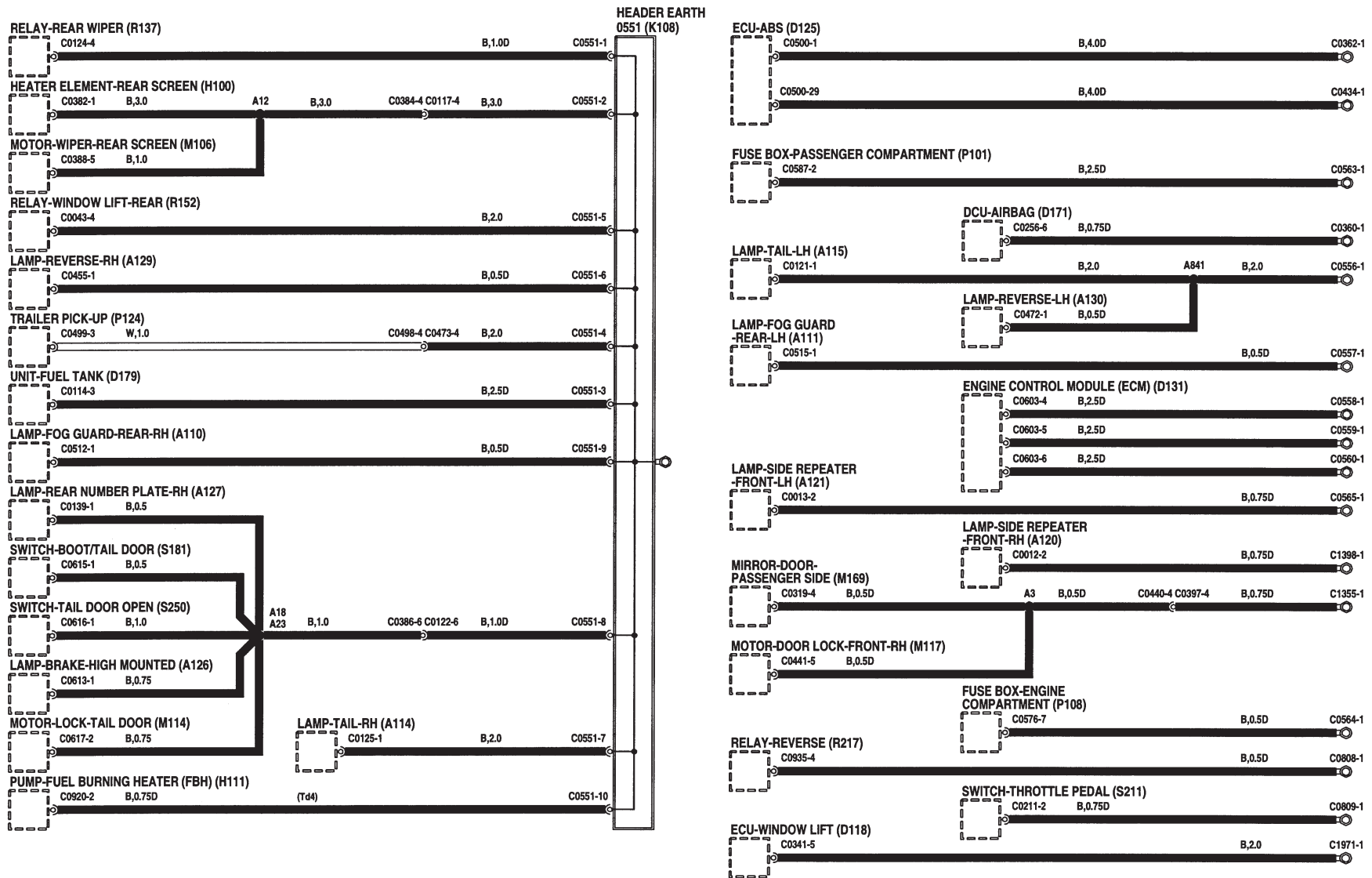


DISTRIBUTION DES MASSES

A110 Feu antibrouillard arrière - CD	M106 Moteur électrique d'essuie-glace arrière
A111 Feu antibrouillard arrière - CG	M114 Moteur électrique de verrouillage de hayon
A114 Feu arrière - CD	M117 Moteur électrique de serrure de porte avant - CD
A115 Feu arrière - CG	M169 Rétroviseur - Porte - Côté passager
A120 Répétiteur latéral avant - CD	P101 Boîte à fusibles - Habitacle
A121 Répétiteur latéral avant - CG	P108 Boîte à fusibles - Compartiment moteur
A126 Feu stop surélevé	P124 Capteur de remorque
A127 Eclairage de plaque d'immatriculation arrière - CD	R137 Relais - Essuie-glace arrière
A129 Feu de recul - CD	R152 Relais - Lève-glace - Arrière
A130 Feu de recul - CG	R217 Relais - Marche arrière
D118 ECU - Lève-glace	S181 Contacteur - Coffre/hayon
D125 ECU - ABS	S211 Contacteur de pédale d'accélérateur
D131 Module de commande du moteur (ECM)	S250 Contacteur - Porte du coffre ouverte
D171 DCU - Airbag	
D179 Jaugeur de carburant	
H100 Élément chauffant de lunette arrière	
H111 Pompe de chauffage de combustion de carburant (FBH)	
K108 Collecteur de raccordement - Masse	

FREELANDER 2001MY (LHD)

2.2

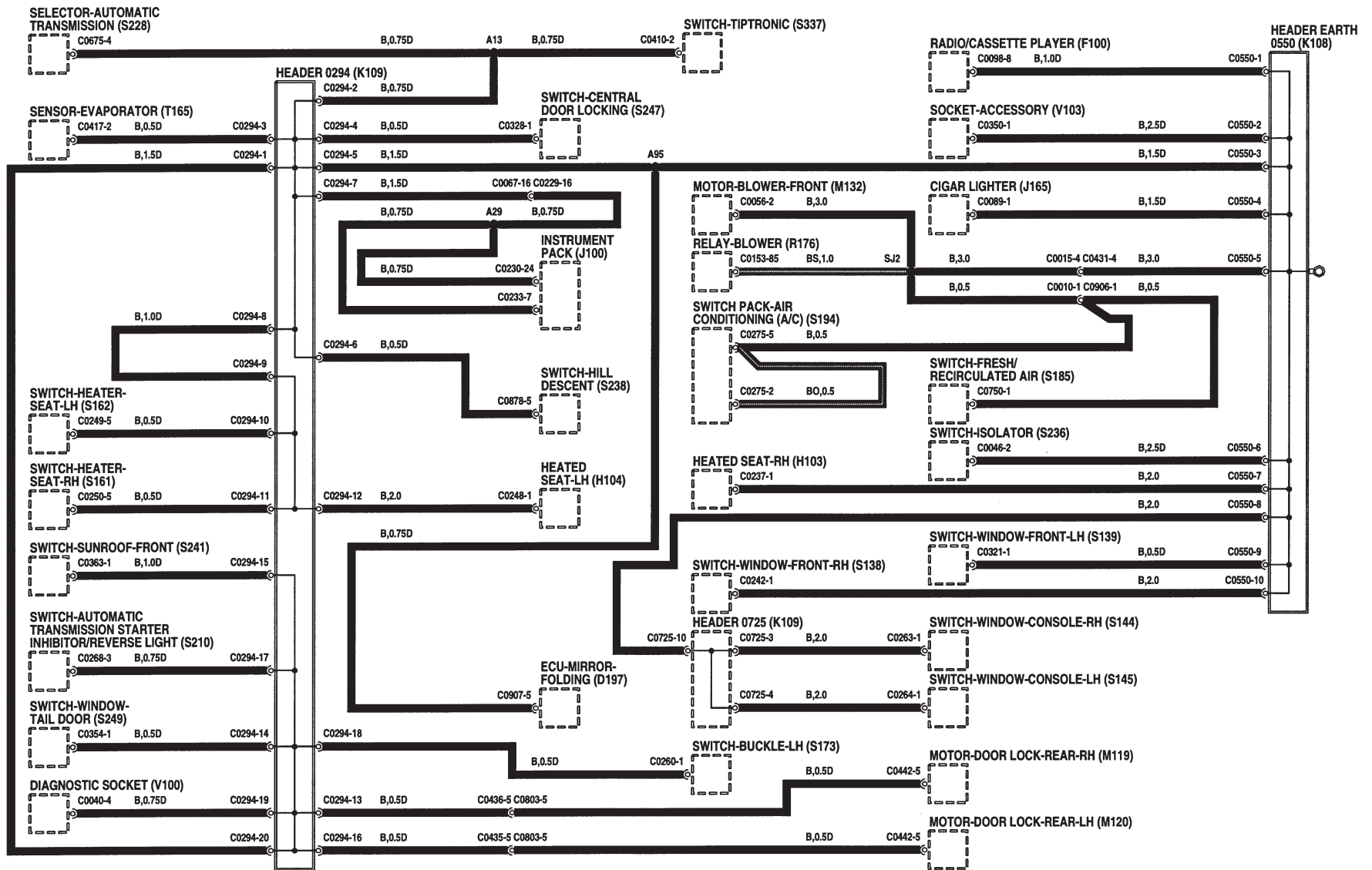


DISTRIBUTION DES MASSES

D197 ECU - Rétroviseur repliable	S173 Contacteur de fermail - CG
F100 Autoradio/lecteur de cassettes	S185 Interrupteur d'air frais/recyclé
H103 Siège chauffant - CD	S194 Groupe d'interrupteurs de climatisation d'air (A/C)
H104 Siège chauffant - CG	S210 Contacteur de neutralisation de démarreur de la boîte automatique/feu de recul
J100 Groupe d'instruments	S228 Sélecteur de boîte de vitesses automatique
J165 Allume-cigares	S236 Interrupteur d'isolement
K108 Collecteur de raccordement - Masse	S238 Interrupteur de descente de pente
K109 Collecteur de raccordement	S241 Contacteur avant de toit ouvrant
M119 Moteur électrique de serrure de porte arrière - CD	S247 Interrupteur - Condamnation centralisée des portes
M120 Moteur électrique de serrure de porte arrière - CG	S249 Interrupteur - Glace - Porte du coffre
M132 Moteur électrique de soufflerie avant	S337 Interrupteur - Tiptronic
R176 Relais - Soufflerie	T165 Sonde d'évaporateur
S138 Commutateur de glace avant - CD	V100 Prise de diagnostic
S139 Commutateur de glace avant - CG	V103 Prise - Accessoire
S144 Commutateur de glace - Console - CD	
S145 Commutateur de glace - Console - CG	
S161 Commutateur de chauffage de siège - CD	
S162 Commutateur de chauffage de siège - CG	

FREELANDER 2001MY (LHD)

2.3

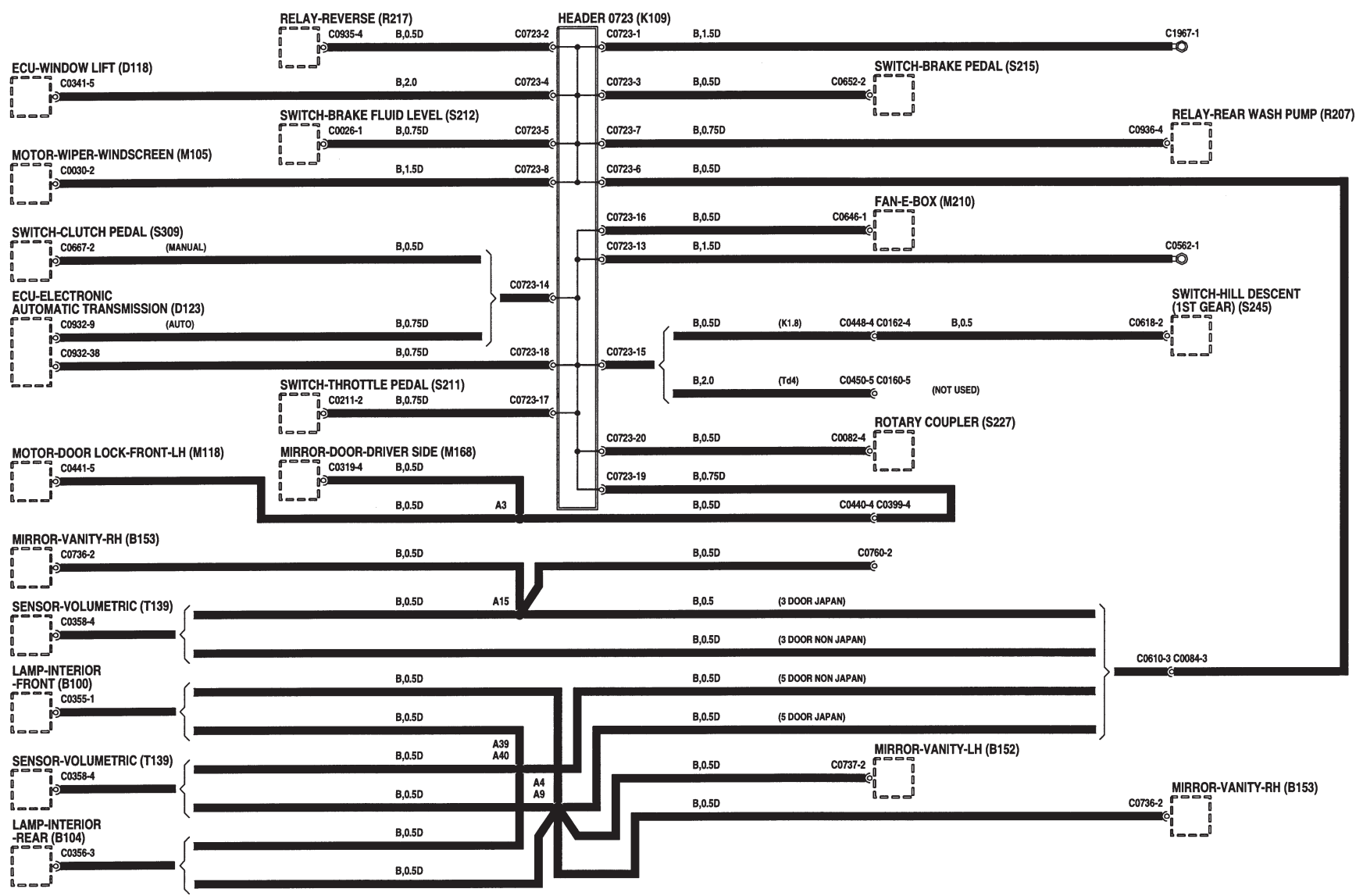


DISTRIBUTION DES MASSES

B100	Lampe intérieure avant	S245	Interrupteur - Contrôle d'adhérence en descente (1ère)
B104	Lampe intérieure arrière	S309	Contacteur - Pédale d'embrayage
B152	Miroir de courtoisie - CG	T139	Capteur volumétrique
B153	Miroir de courtoisie - CD		
D118	ECU - Lève-glace		
D123	ECU - Boîte de vitesses automatique électronique		
K109	Collecteur de raccordement		
M105	Moteur électrique d'essuie-glace avant		
M118	Moteur électrique de serrure de porte avant - CG		
M168	Rétroviseur - Porte - Côté conducteur		
M210	Ventilateur - Boîtier E		
R207	Relais - Pompe de lave-glace de lunette		
R217	Relais - Marche arrière		
S211	Contacteur de pédale d'accélérateur		
S212	Contacteur de niveau de liquide de frein		
S215	Contacteur de pédale de frein		
S227	Accouplement tournant		

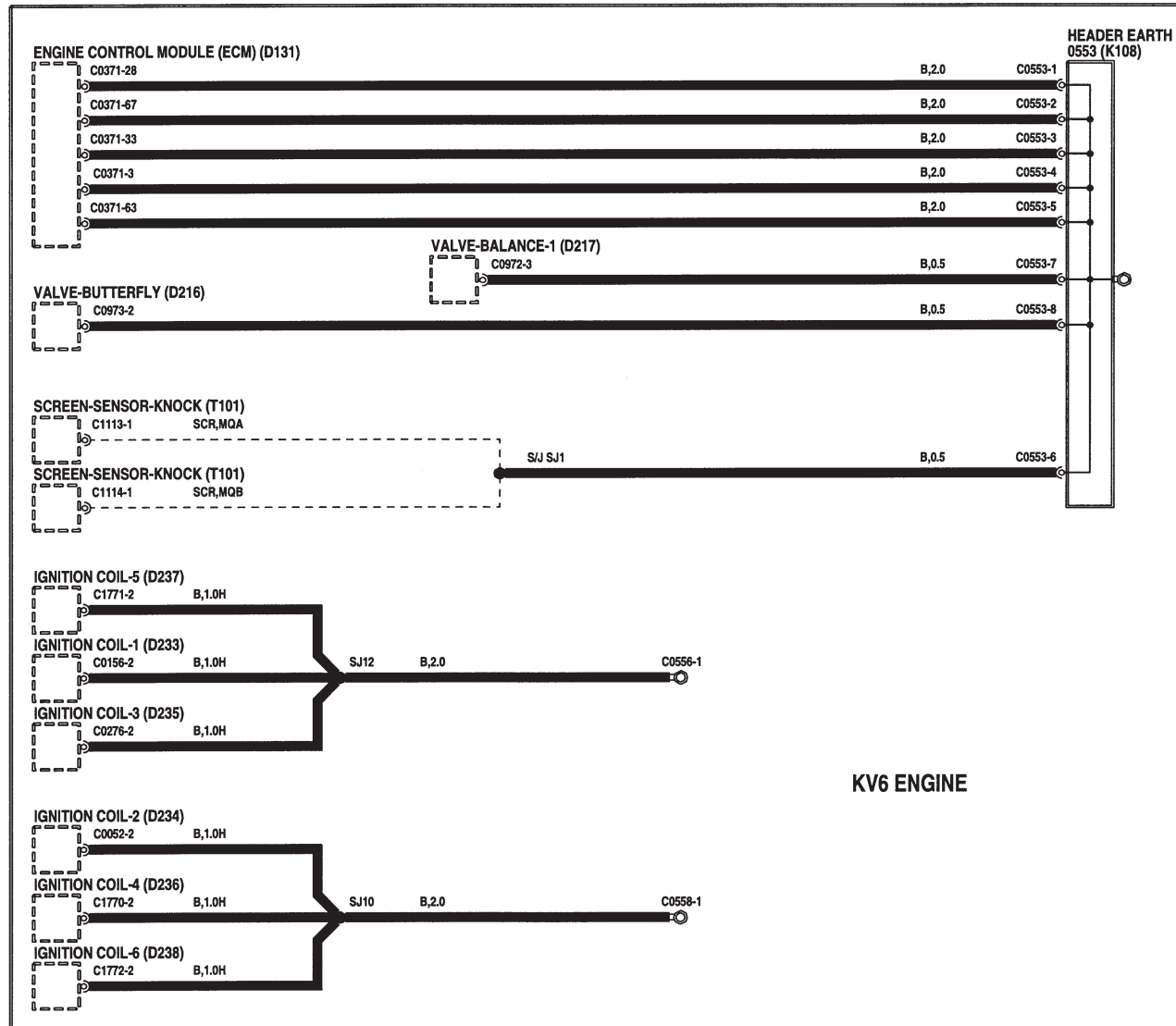
FREELANDER 2001MY (LHD)

2.4



DISTRIBUTION DES MASSES

- D131** Module de commande du moteur (ECM)
- D216** Papillon
- D217** Soupape - Equilibrage - 1
- D233** Bobine d'allumage - 1
- D234** Bobine d'allumage - 2
- D235** Bobine d'allumage - 3
- D236** Bobine d'allumage - 4
- D237** Bobine d'allumage - 5
- D238** Bobine d'allumage - 6
- K108** Collecteur de raccordement - Masse
- T101** Blindage du détecteur de cliquetis

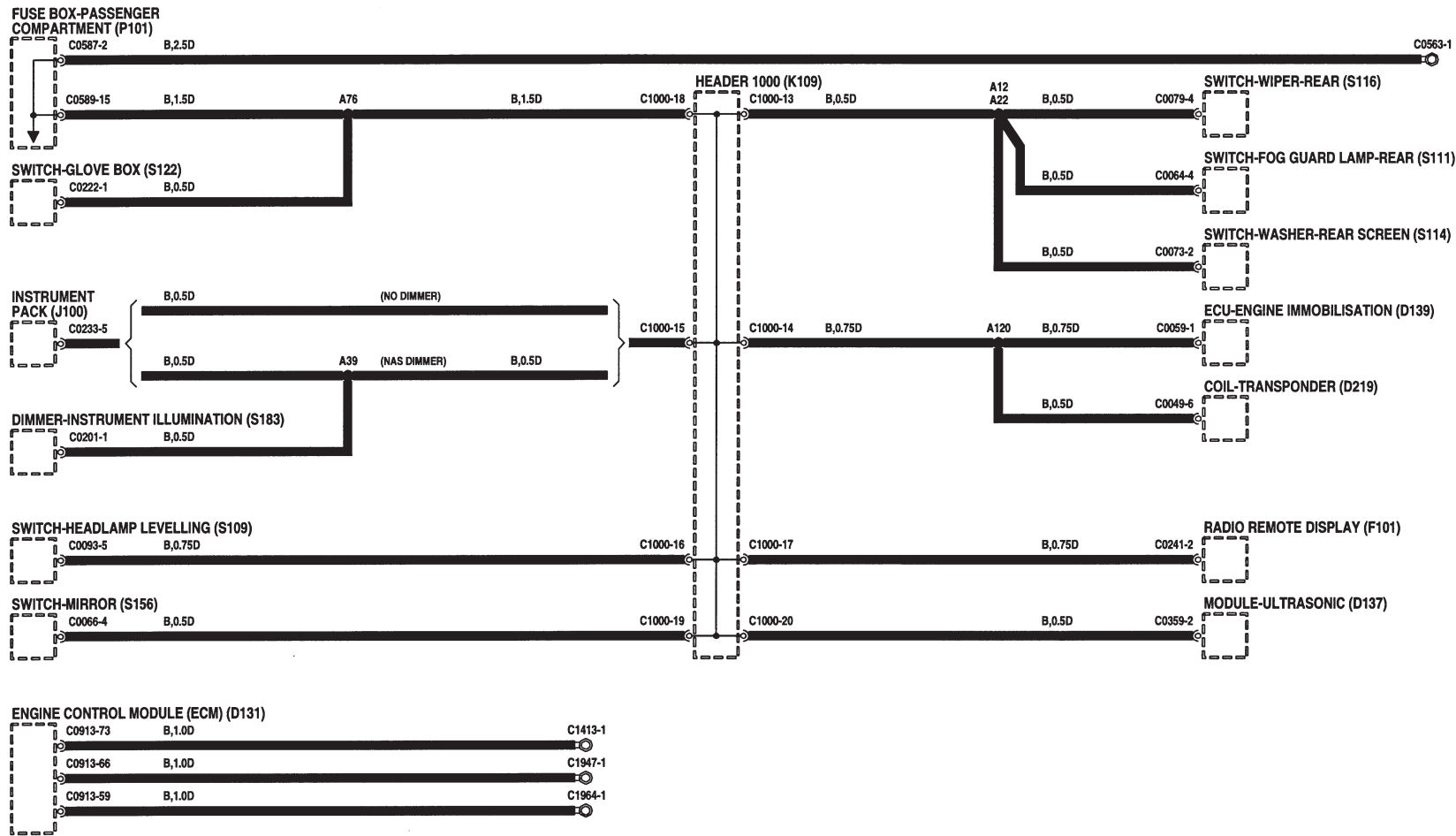


DISTRIBUTION DES MASSES

- D131** Module de commande du moteur (ECM)
- D137** Module à ultrasons
- D139** ECU - Immobilisation du moteur
- D219** Bobine - Transpondeur
- F101** Affichage à distance d'autoradio
- J100** Groupe d'instruments
- K109** Collecteur de raccordement
- P101** Boîte à fusibles - Habitacle
- S109** Commutateur de réglage de niveau de phare
- S111** Interrupteur de feu antibrouillard arrière
- S114** Contacteur de lave-glace arrière
- S116** Interrupteur d'essuie-glace arrière
- S122** Contacteur de boîte à gants
- S156** Commutateur - Rétroviseur
- S183** Atténuateur d'éclairage des instruments

FREELANDER 2001MY (LHD)

2.6

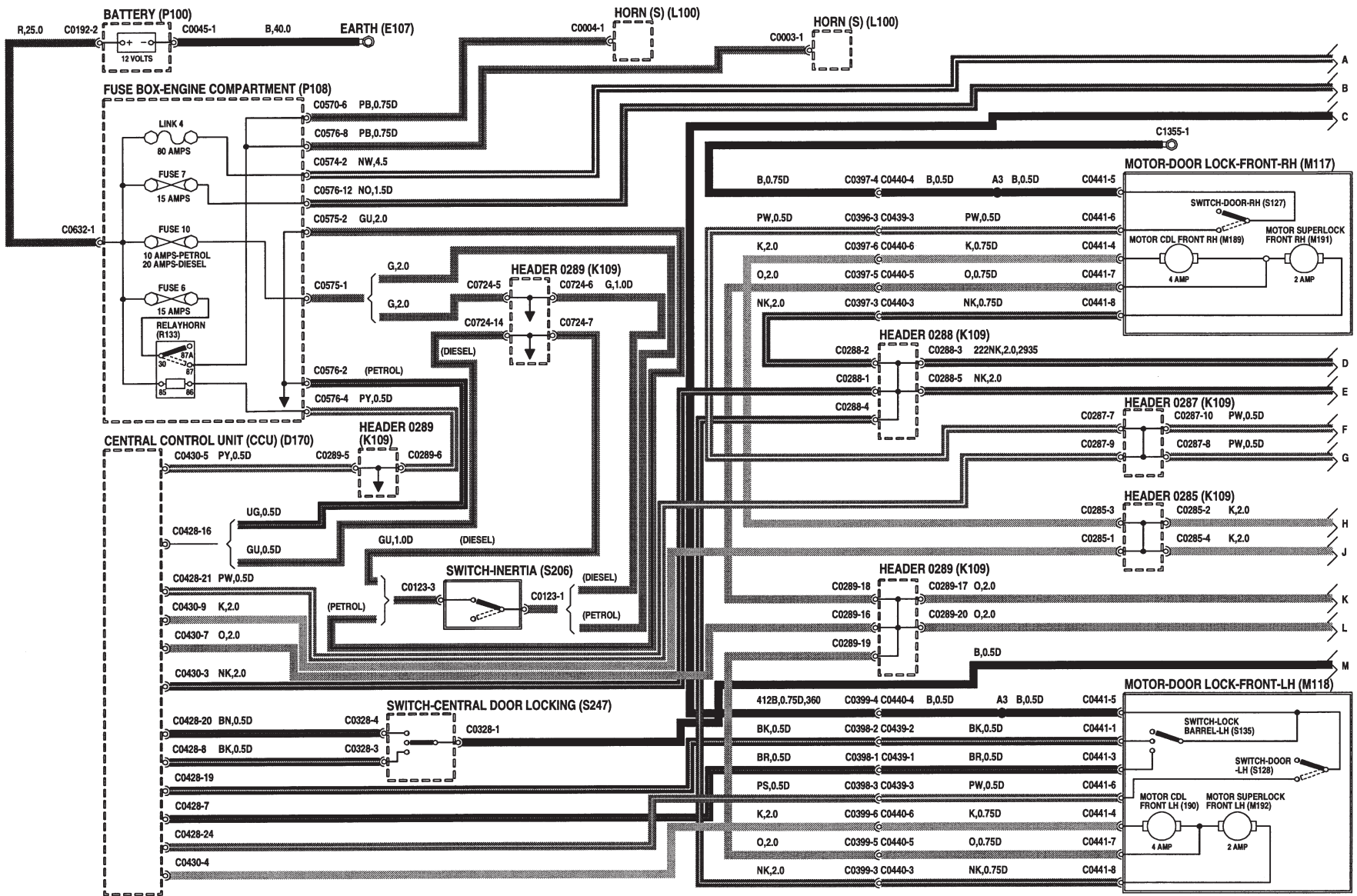


ALARME ANTIVOL ET CONDAMNATION CENTRALISEE DES PORTES

D170	Calculateur central (CCU)	S247	Interrupteur - Condamnation centralisée des portes
E107	Masse		
K109	Collecteur de raccordement		
L100	Avertisseur(s)		
M117	Moteur électrique de serrure de porte avant - CD		
M118	Moteur électrique de serrure de porte avant - CG		
M189	Moteur électrique de condamnation centralisée des portes - Avant - CD		
M191	Moteur électrique de double verrouillage - Avant - CD		
M192	Moteur électrique de double verrouillage - Avant - CG		
P100	Batterie		
P108	Boîte à fusibles - Compartiment moteur		
R133	Relais - Avertisseur		
S127	Contacteur de porte - CD		
S128	Contacteur de porte - CG		
S135	Contacteur de barillet de serrure - CG		
S206	Interrupteur à inertie		

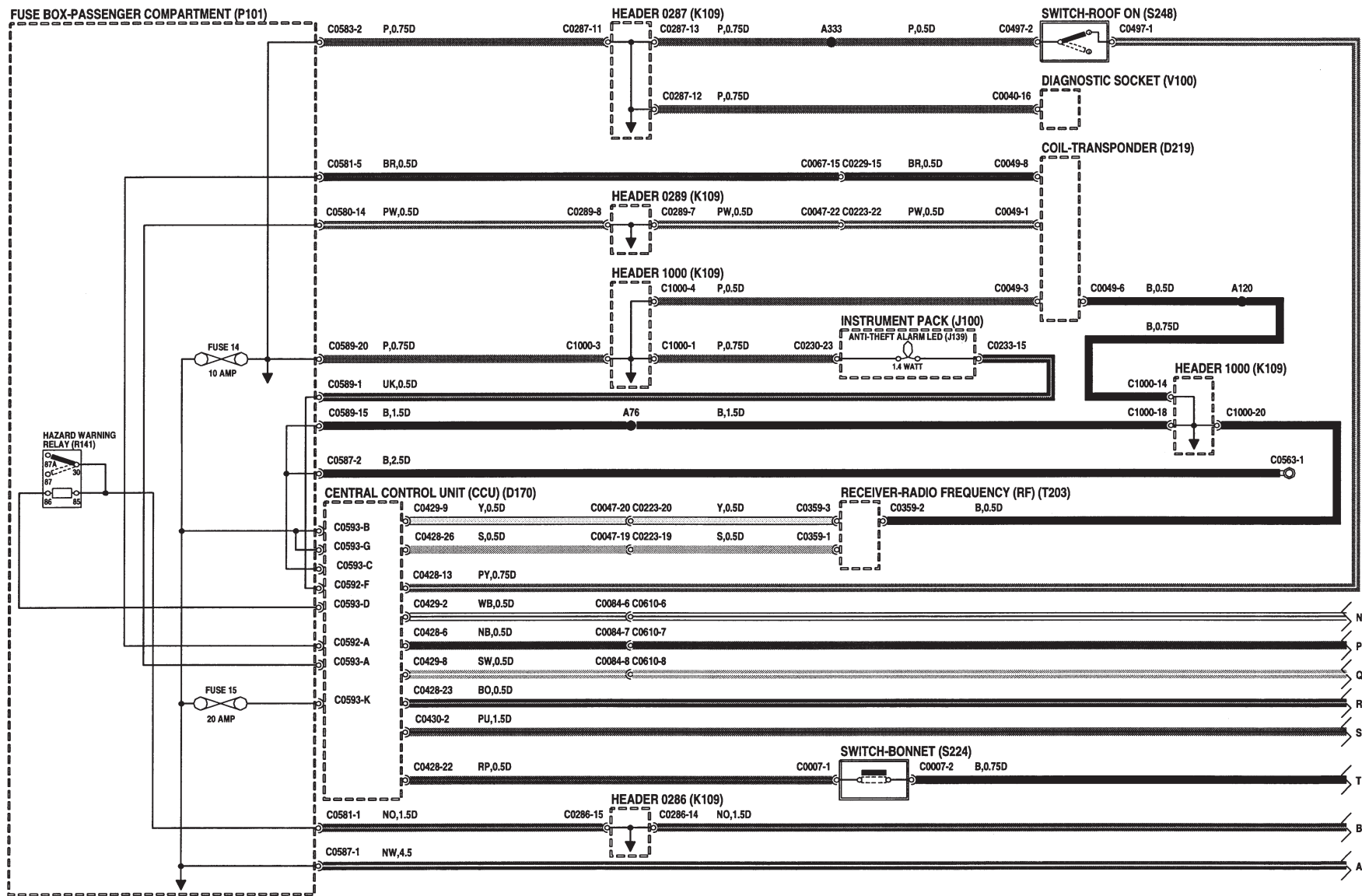
FREELANDER 2001MY (LHD)

3.1



ALARME ANTIVOL ET CONDAMNATION CENTRALISEE DES PORTES

- D170** Calculateur central (CCU)
- D219** Bobine - Transpondeur
- J100** Groupe d'instruments
- J139** Diode LED d'alarme antivol
- K109** Collecteur de raccordement
- P101** Boîte à fusibles - Habitacle
- R141** Relais - Feux de détresse
- S224** Contacteur de capot
- S248** Contacteur - Toit en place
- T203** Récepteur - Radiofréquence (RF)
- V100** Prise de diagnostic

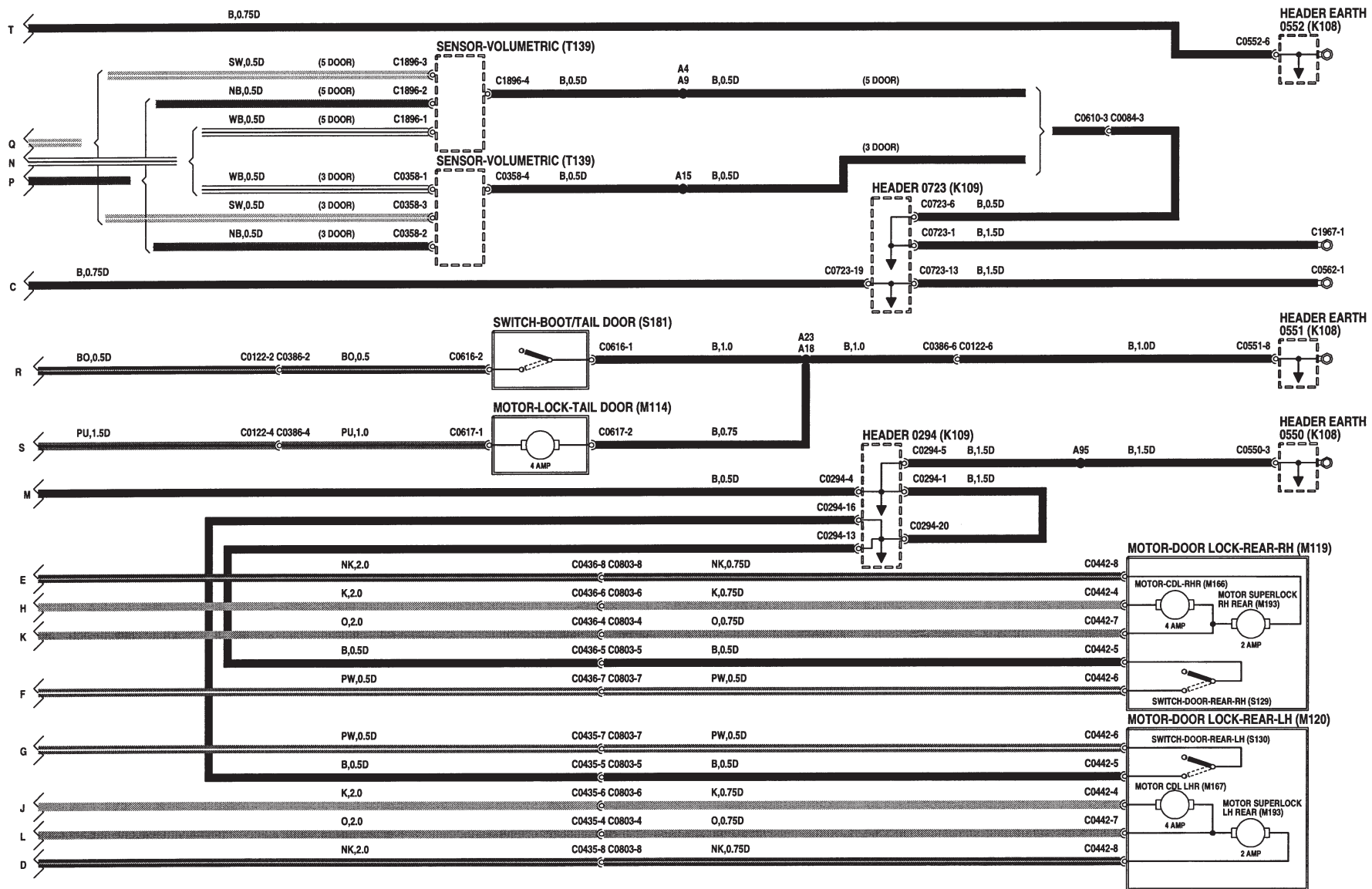


ALARME ANTIVOL ET CONDAMNATION CENTRALISÉE DES PORTES

- K108** Collecteur de raccordement - Masse
- K109** Collecteur de raccordement
- M114** Moteur électrique de verrouillage de hayon
- M119** Moteur électrique de serrure de porte arrière - CD
- M120** Moteur électrique de serrure de porte arrière - CG
- M166** Moteur électrique - Condamnation centralisée des portes - Arrière - CD
- M167** Moteur électrique - Condamnation centralisée des portes - Arrière - CG
- M193** Moteur électrique de double verrouillage - Arrière - CG
- S129** Contacteur de porte arrière - CD
- S130** Contacteur de porte arrière - CG
- S181** Contacteur - Coffre/hayon
- T139** Capteur volumétrique

FREELANDER 2001MY (LHD)

3.3

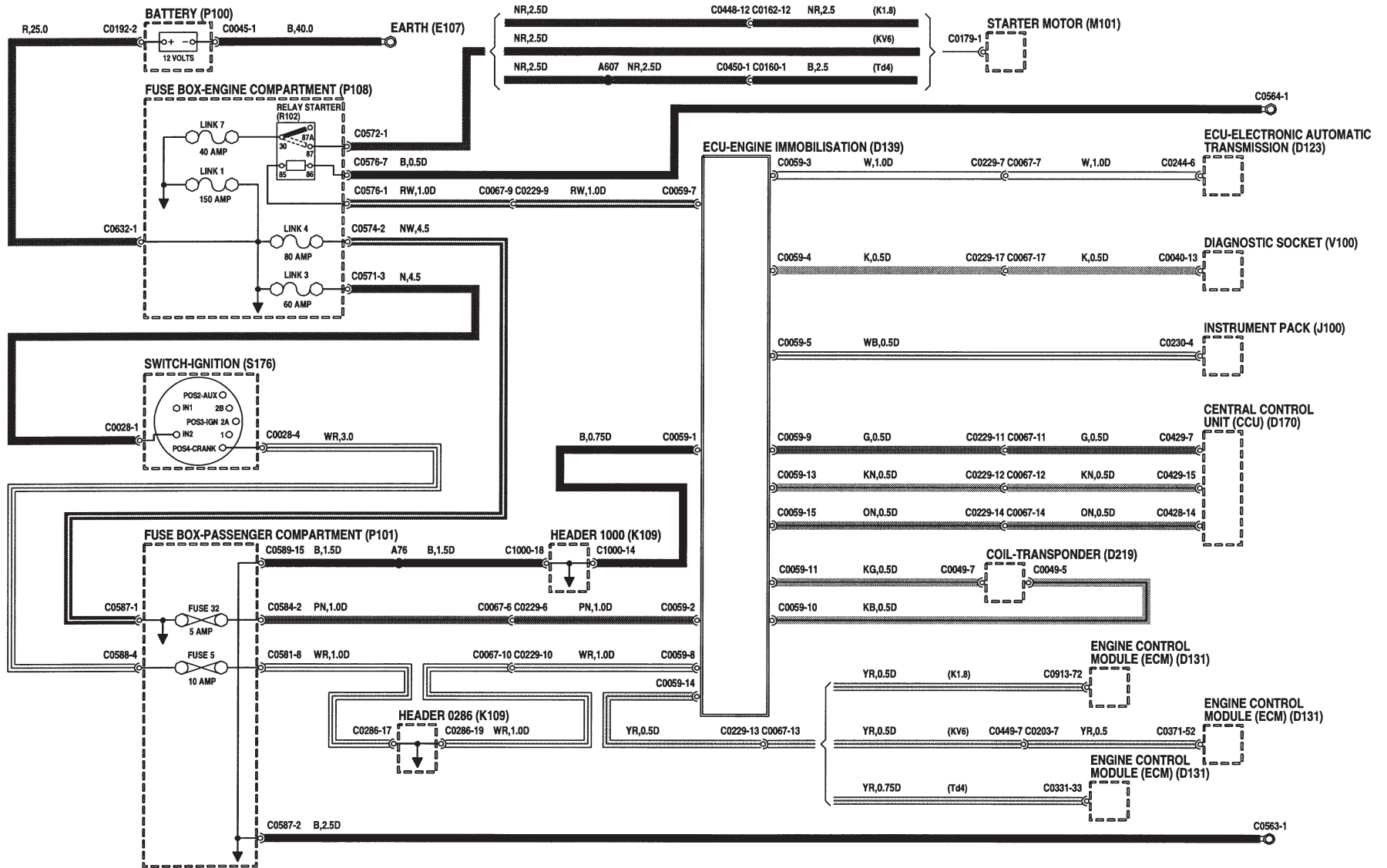


IMMOBILISATION DU MOTEUR

- D123** ECU - Boîte de vitesses automatique électronique
- D131** Module de commande du moteur (ECM)
- D139** ECU - Immobilisation du moteur
- D170** Calculateur central (CCU)
- D219** Bobine - Transpondeur
- E107** Masse
- J100** Groupe d'instruments
- K109** Collecteur de raccordement
- M101** Démarreur
- P100** Batterie
- P101** Boîte à fusibles - Habitacle
- P108** Boîte à fusibles - Compartiment moteur
- R102** Relais - Démarreur
- S176** Contacteur à clef
- V100** Prise de diagnostic

FREELANDER 2001MY (LHD)

3.4

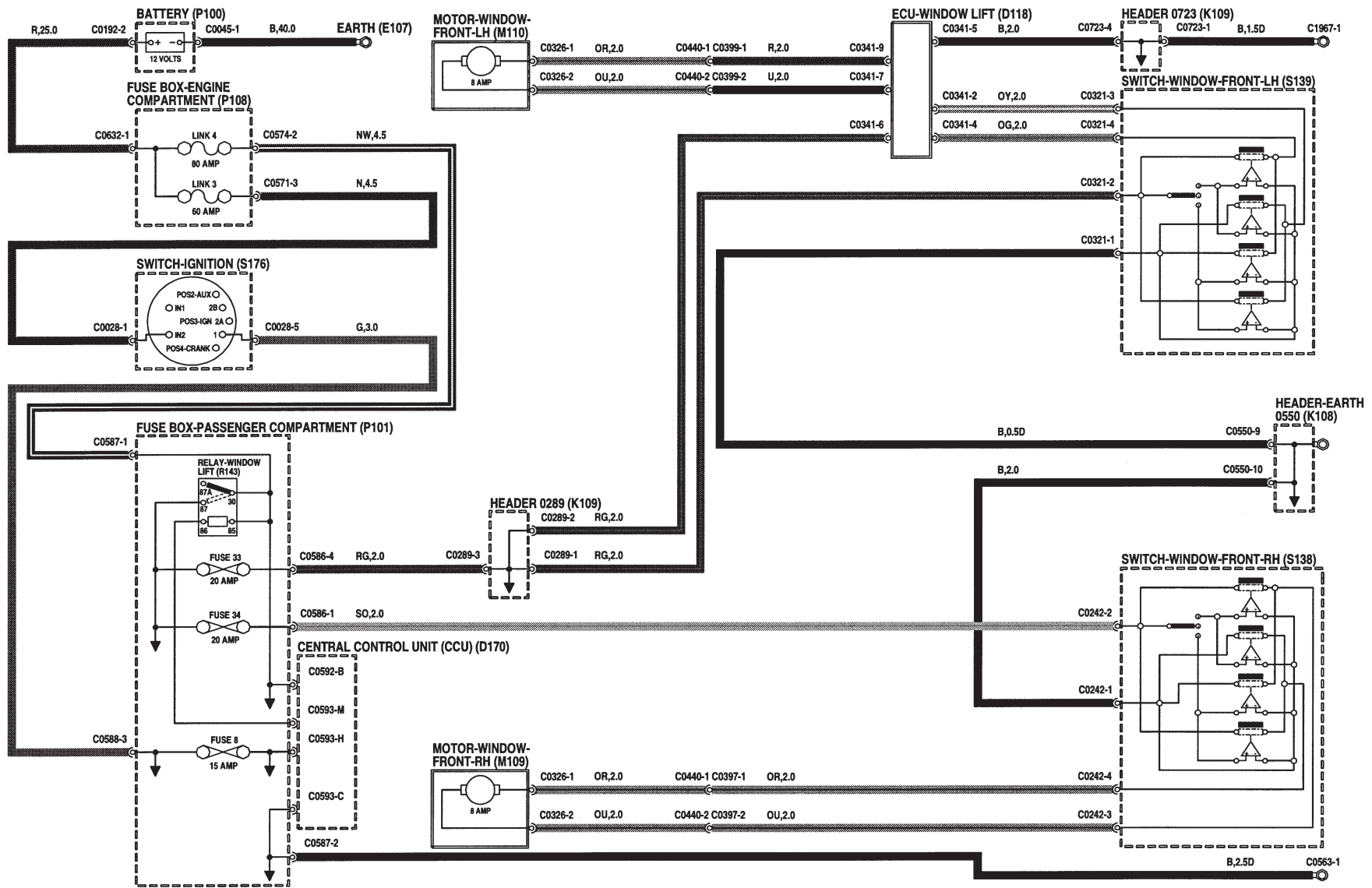


GLACES - Avant

- D118** ECU - Lève-glace
- D170** Calculateur central (CCU)
- E107** Masse
- K108** Collecteur de raccordement - Masse
- K109** Collecteur de raccordement
- M109** Moteur électrique de glace avant - CD
- M110** Moteur électrique de glace avant - CG
- P100** Batterie
- P101** Boîte à fusibles - Habitacle
- P108** Boîte à fusibles - Compartiment moteur
- R143** Relais - Lève-glace
- S138** Commutateur de glace avant - CD
- S139** Commutateur de glace avant - CG
- S176** Contacteur à clef

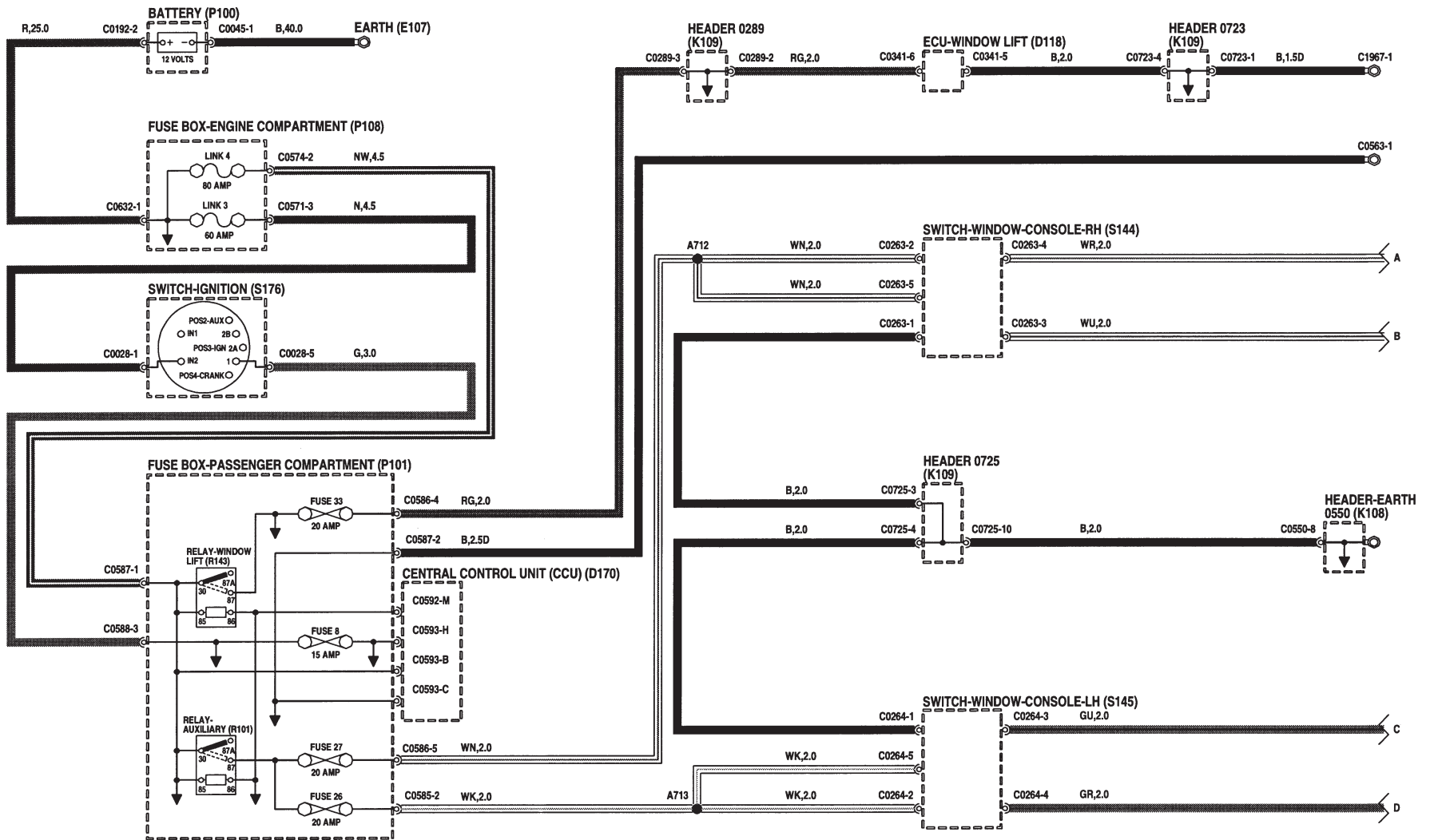
FREELANDER 2001MY (LHD)

5.1



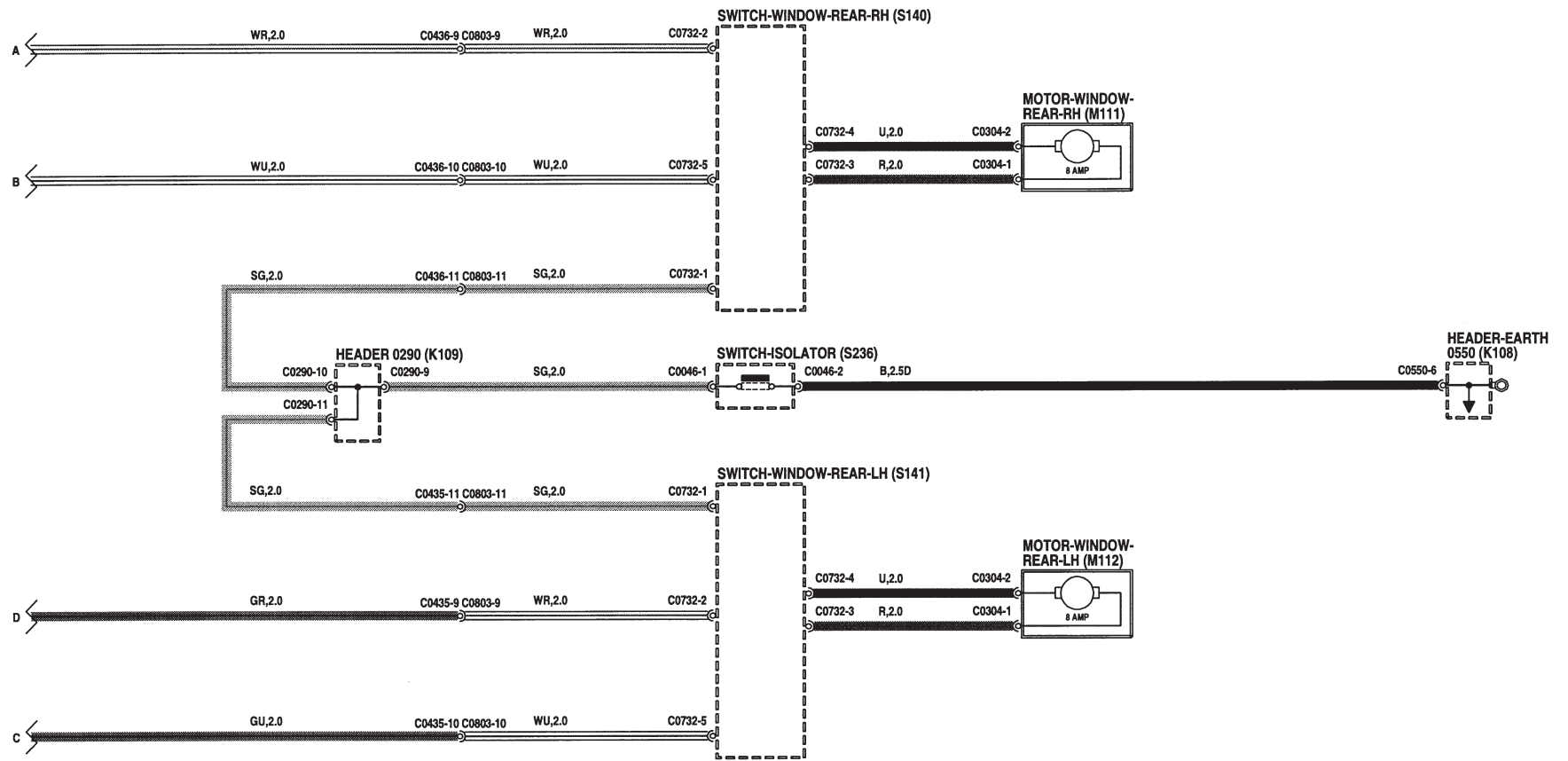
GLACES - Arrière

- D118** ECU - Lève-glace
- D170** Calculateur central (CCU)
- E107** Masse
- K108** Collecteur de raccordement - Masse
- K109** Collecteur de raccordement
- P100** Batterie
- P101** Boîte à fusibles - Habitacle
- P108** Boîte à fusibles - Compartiment moteur
- R101** Relais - Circuits auxiliaires
- R143** Relais - Lève-glace
- S144** Commutateur de glace - Console - CD
- S145** Commutateur de glace - Console - CG
- S176** Contacteur à clef



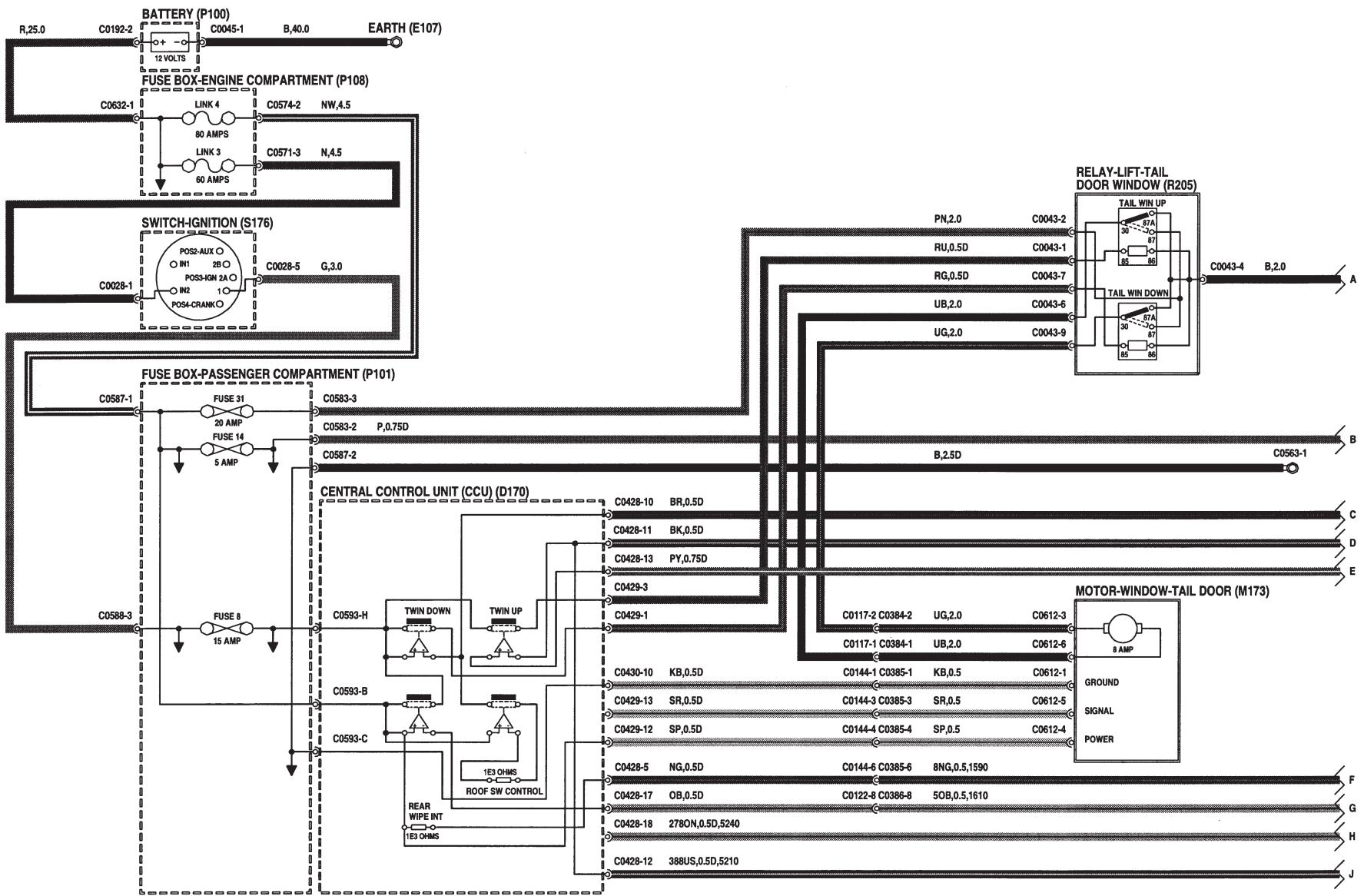
GLACES - Arrière

- K108** Collecteur de raccordement - Masse
- K109** Collecteur de raccordement
- M111** Moteur électrique de glace arrière - CD
- M112** Moteur électrique de glace arrière - CG
- S140** Commutateur de glace arrière - CD
- S141** Commutateur de glace arrière - CG
- S236** Interrupteur d'isolement



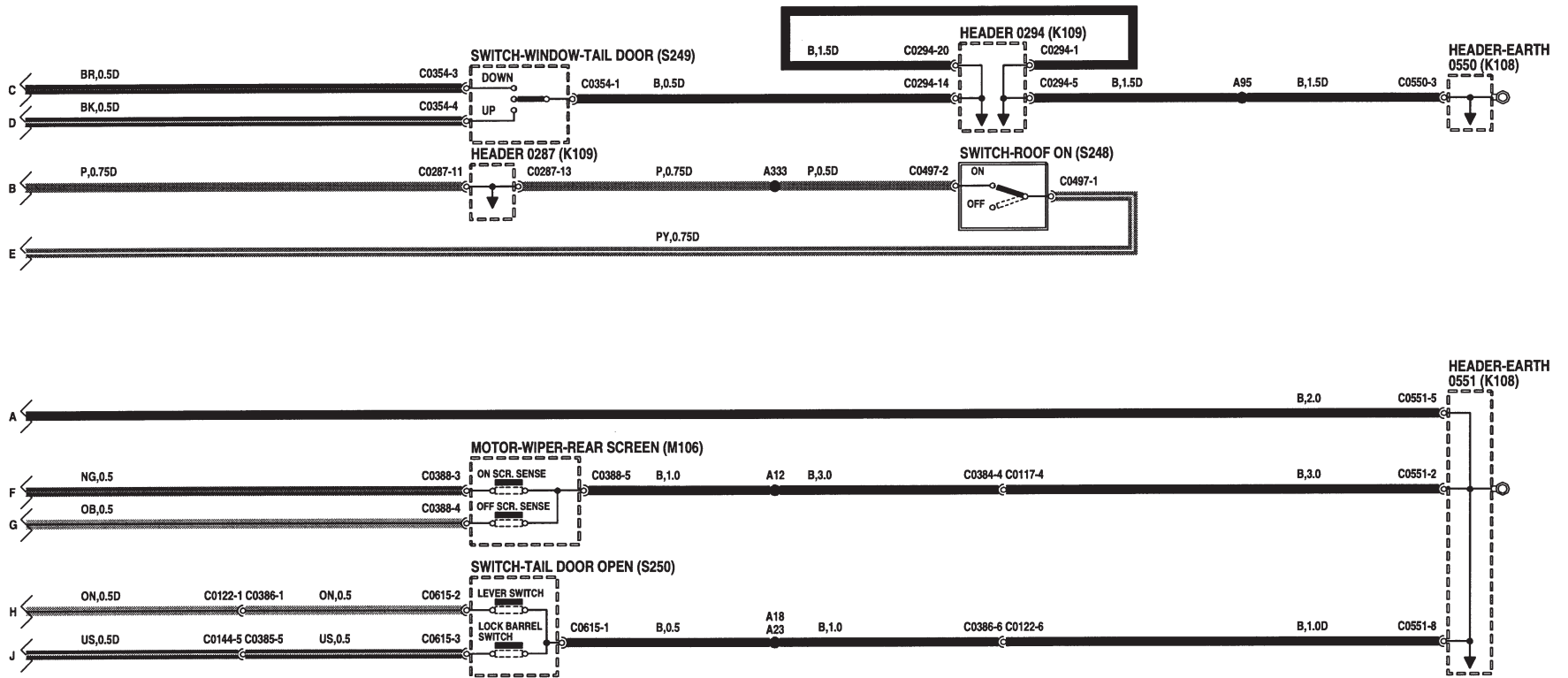
GLACES - Porte de coffre

- D170** Calculateur central (CCU)
- E107** Masse
- M173** Moteur électrique - Glace - Porte du coffre
- P100** Batterie
- P101** Boîte à fusibles - Habitacle
- P108** Boîte à fusibles - Compartiment moteur
- R205** Relais - Levage - Glace de porte du coffre
- S176** Contacteur à clef



GLACES - Porte de coffre

- K108** Collecteur de raccordement - Masse
- K109** Collecteur de raccordement
- M106** Moteur électrique d'essuie-glace arrière
- S248** Contacteur - Toit en place
- S249** Interrupteur - Glace - Porte du coffre
- S250** Contacteur - Porte du coffre ouverte

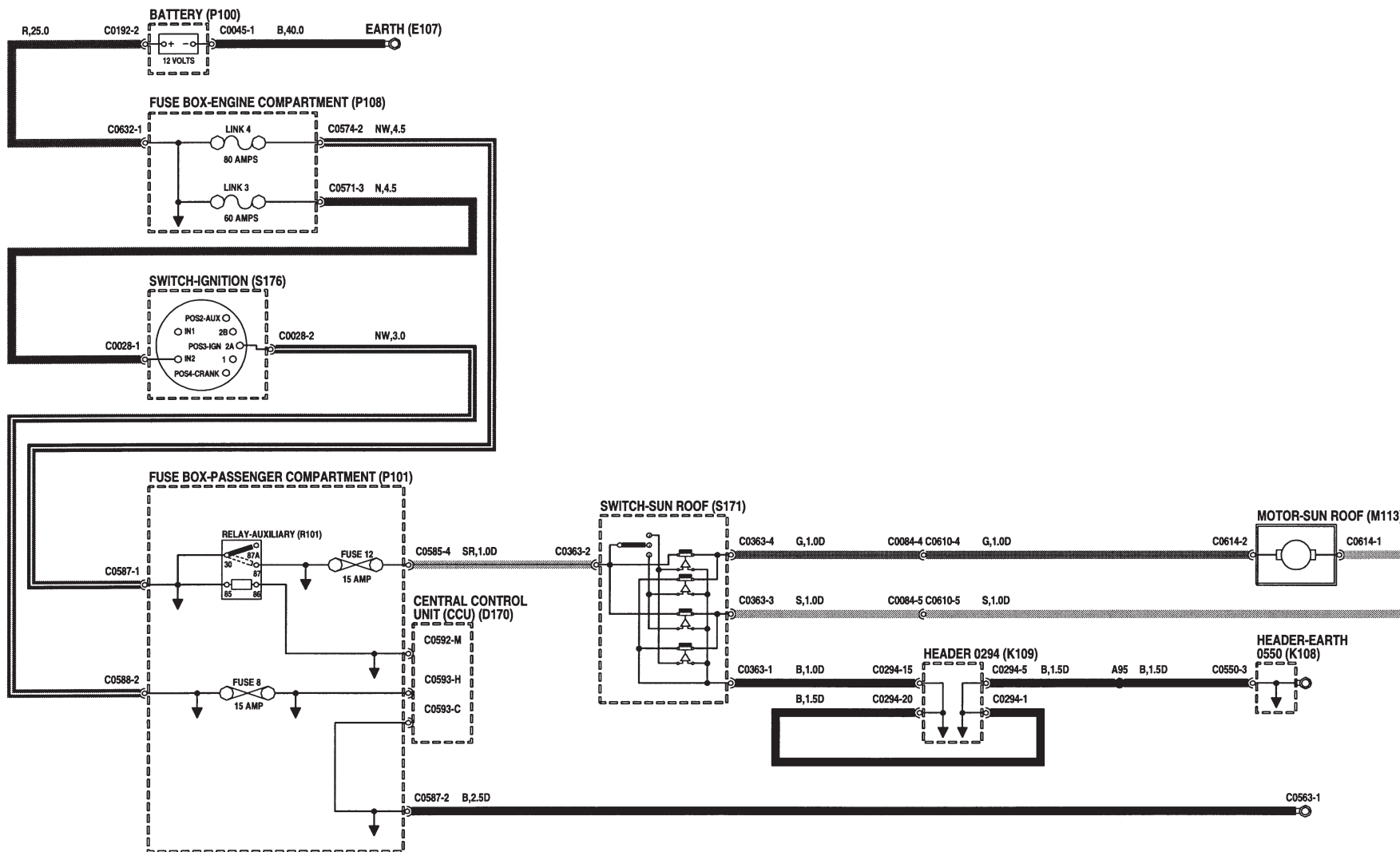


TOIT OUVRANT

- D170** Calculateur central (CCU)
- E107** Masse
- K108** Collecteur de raccordement - Masse
- K109** Collecteur de raccordement
- M113** Moteur électrique de toit ouvrant
- P100** Batterie
- P101** Boîte à fusibles - Habitacle
- P108** Boîte à fusibles - Compartiment moteur
- R101** Relais - Circuits auxiliaires
- S171** Commutateur de toit ouvrant
- S176** Contacteur à clef

FREELANDER 2001MY (LHD)

6.1

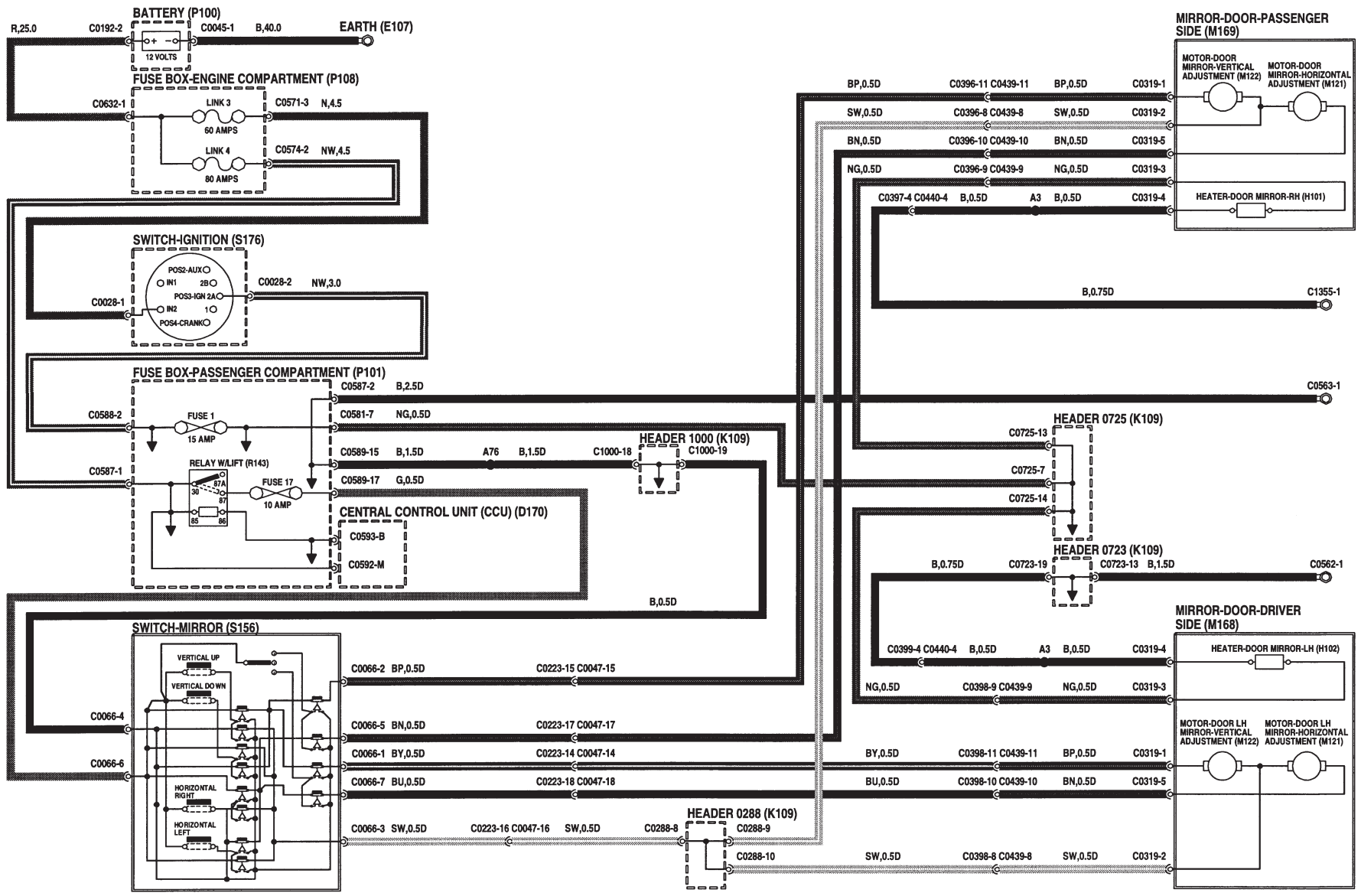


RETROVISEURS DE PORTE

- D170** Calculateur central (CCU)
- E107** Masse
- H101** Élément chauffant de rétroviseur de porte - CD
- H102** Élément chauffant de rétroviseur de porte - CG
- K109** Collecteur de raccordement
- M121** Moteur électrique de réglage horizontal de rétroviseur de porte
- M122** Moteur électrique de réglage vertical de rétroviseur de porte
- M168** Rétroviseur - Porte - Côté conducteur
- M169** Rétroviseur - Porte - Côté passager
- P100** Batterie
- P101** Boîte à fusibles - Habitacle
- P108** Boîte à fusibles - Compartiment moteur
- R143** Relais - Lève-glace
- S156** Commutateur - Rétroviseur
- S176** Contacteur à clef

FREELANDER 2001MY (LHD)

7.1

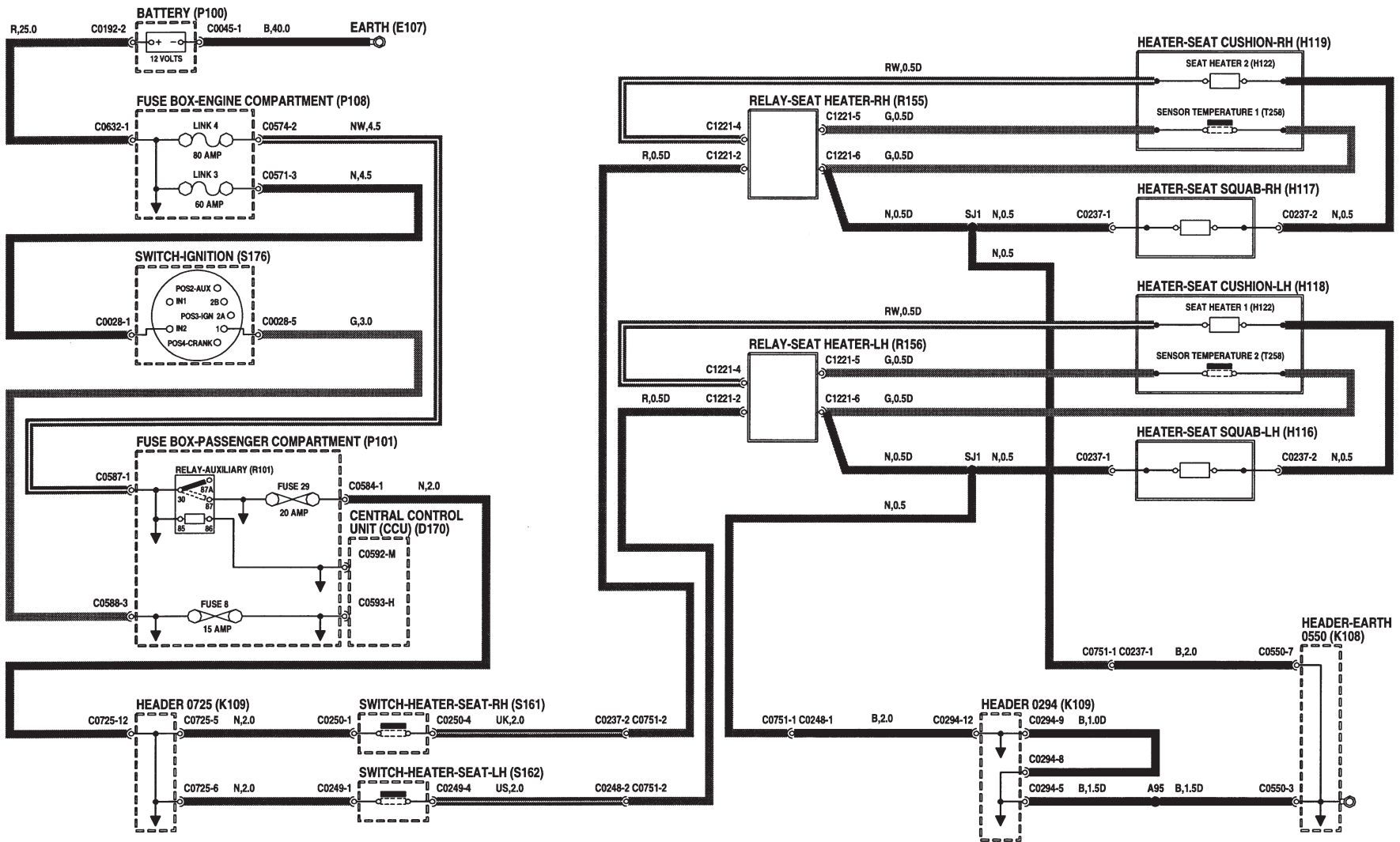


SIEGES - Chauffé

D170 Calculateur central (CCU)
E107 Masse
H116 Chauffage - Dossier de siège - CG
H117 Chauffage - Dossier de siège - CD
H118 Chauffage - Coussin de siège - CG
H119 Chauffage - Coussin de siège - CD
H122 Chauffage
K108 Collecteur de raccordement - Masse
K109 Collecteur de raccordement
P100 Batterie
P101 Boîte à fusibles - Habitacle
P108 Boîte à fusibles - Compartiment moteur
R101 Relais - Circuits auxiliaires
R155 Relais - Élément chauffant de siège - CD
R156 Relais - Élément chauffant de siège - CG
S161 Commutateur de chauffage de siège - CD
S162 Commutateur de chauffage de siège - CG
S176 Contacteur à clef
T258 Sonde de température

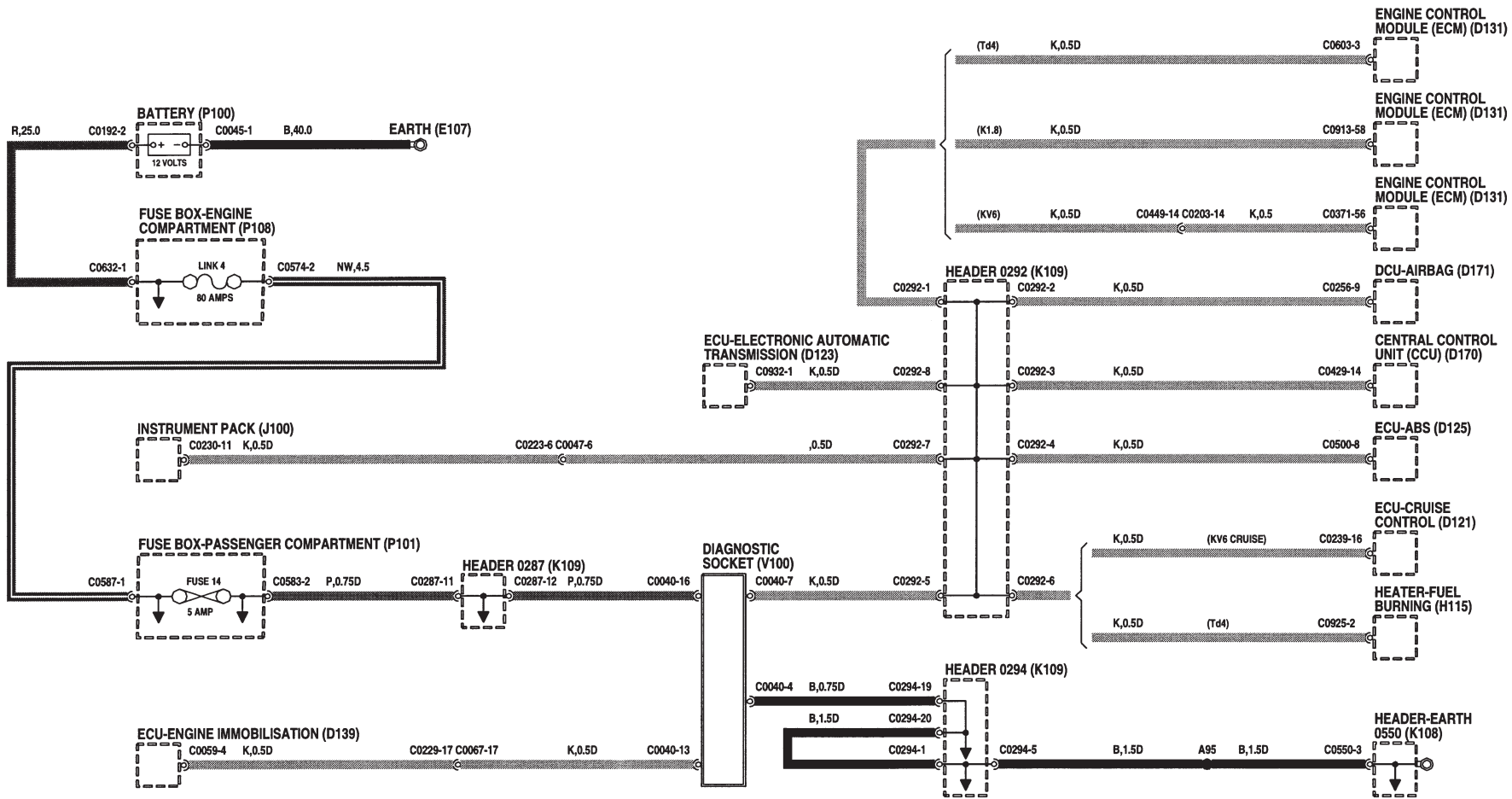
FREELANDER 2001MY (LHD)

8.1



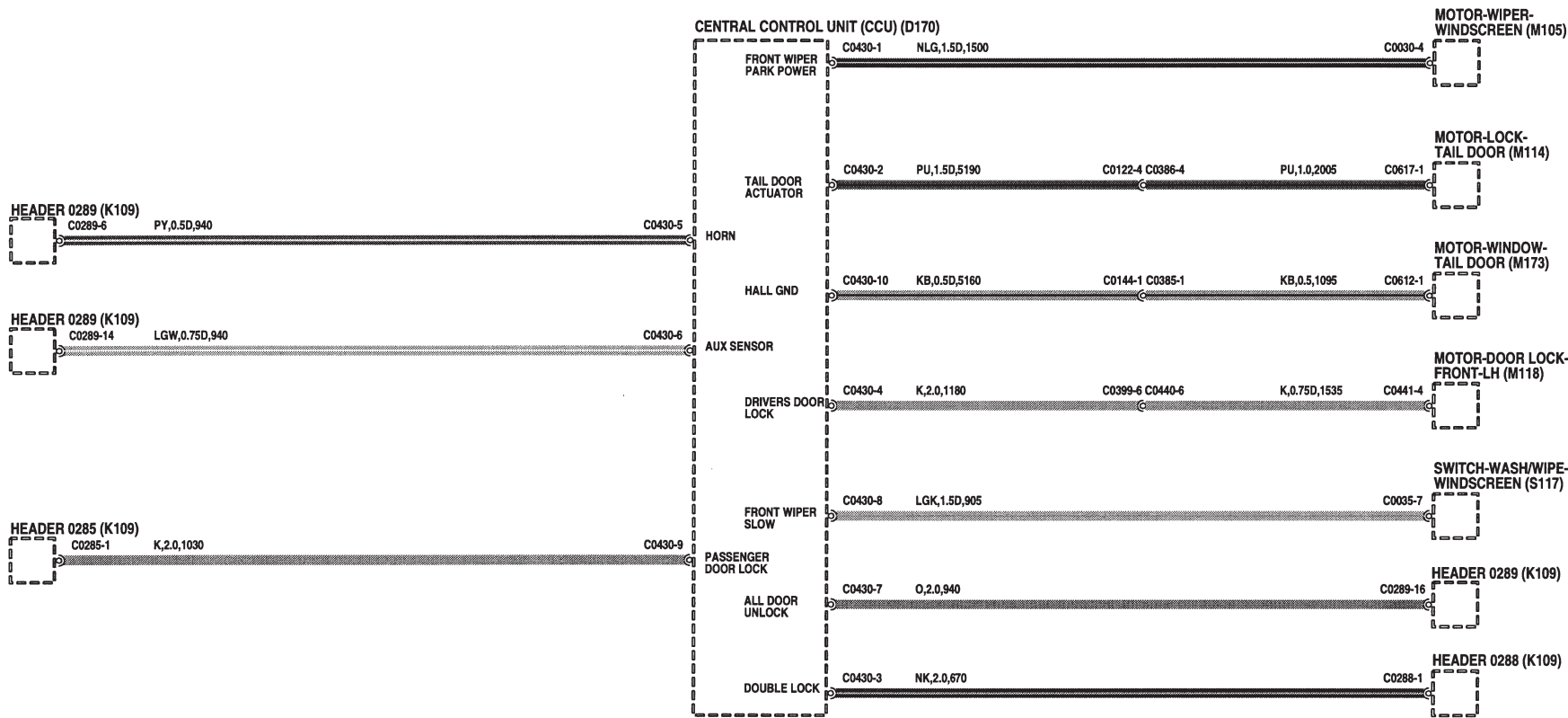
PRISE DE DIAGNOSTIC

- D121** ECU - Régulateur automatique de vitesse
- D123** ECU - Boîte de vitesses automatique électronique
- D125** ECU - ABS
- D131** Module de commande du moteur (ECM)
- D139** ECU - Immobilisation du moteur
- D170** Calculateur central (CCU)
- D171** DCU - Airbag
- E107** Masse
- H115** Chauffage - A combustible
- J100** Groupe d'instruments
- K108** Collecteur de raccordement - Masse
- K109** Collecteur de raccordement
- P100** Batterie
- P101** Boîte à fusibles - Habitacle
- P108** Boîte à fusibles - Compartiment moteur
- V100** Prise de diagnostic



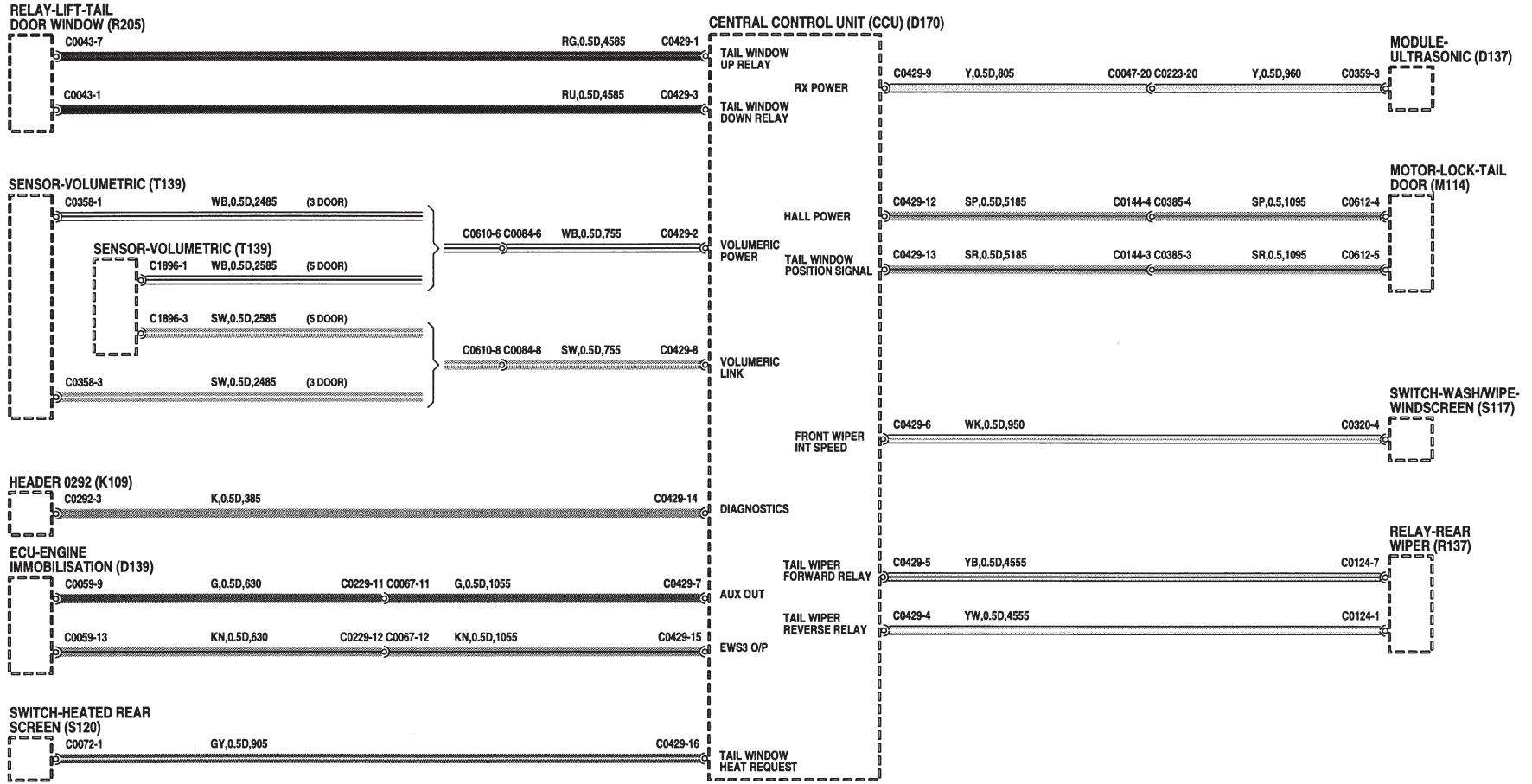
CALCULATEUR CENTRAL (CCU)

- D170** Calculateur central (CCU)
- K109** Collecteur de raccordement
- M105** Moteur électrique d'essuie-glace avant
- M114** Moteur électrique de verrouillage de hayon
- M118** Moteur électrique de serrure de porte avant
- CG
- M173** Moteur électrique - Glace - Porte du coffre
- S117** Commutateur de lave-glace/essuie-glace
avant



CALCULATEUR CENTRAL (CCU)

- D137** Module à ultrasons
- D139** ECU - Immobilisation du moteur
- D170** Calculateur central (CCU)
- K109** Collecteur de raccordement
- M114** Moteur électrique de verrouillage de hayon
- R137** Relais - Essuie-glace arrière
- R205** Relais - Levage - Glace de porte du coffre
- S117** Commutateur de lave-glace/essuie-glace avant
- S120** Interrupteur de lunette arrière chauffante
- T139** Capteur volumétrique




CALCULATEUR CENTRAL (CCU)

- D137** Module à ultrasons
- D139** ECU - Immobilisation du moteur
- D170** Calculateur central (CCU)
- K109** Collecteur de raccordement
- M106** Moteur électrique d'essuie-glace arrière
- M118** Moteur électrique de serrure de porte avant
- CG
- P108** Boîte à fusibles - Compartiment moteur
- S100** Commutateur d'éclairage
- S117** Commutateur de lave-glace/essuie-glace
avant
- S173** Contacteur de fermail - CG
- S181** Contacteur - Coffre/hayon
- S224** Contacteur de capot
- S247** Interrupteur - Condamnation centralisée
des portes
- S248** Contacteur - Toit en place
- S249** Interrupteur - Glace - Porte du coffre
- S250** Contacteur - Porte du coffre ouverte
- T139** Capteur volumétrique

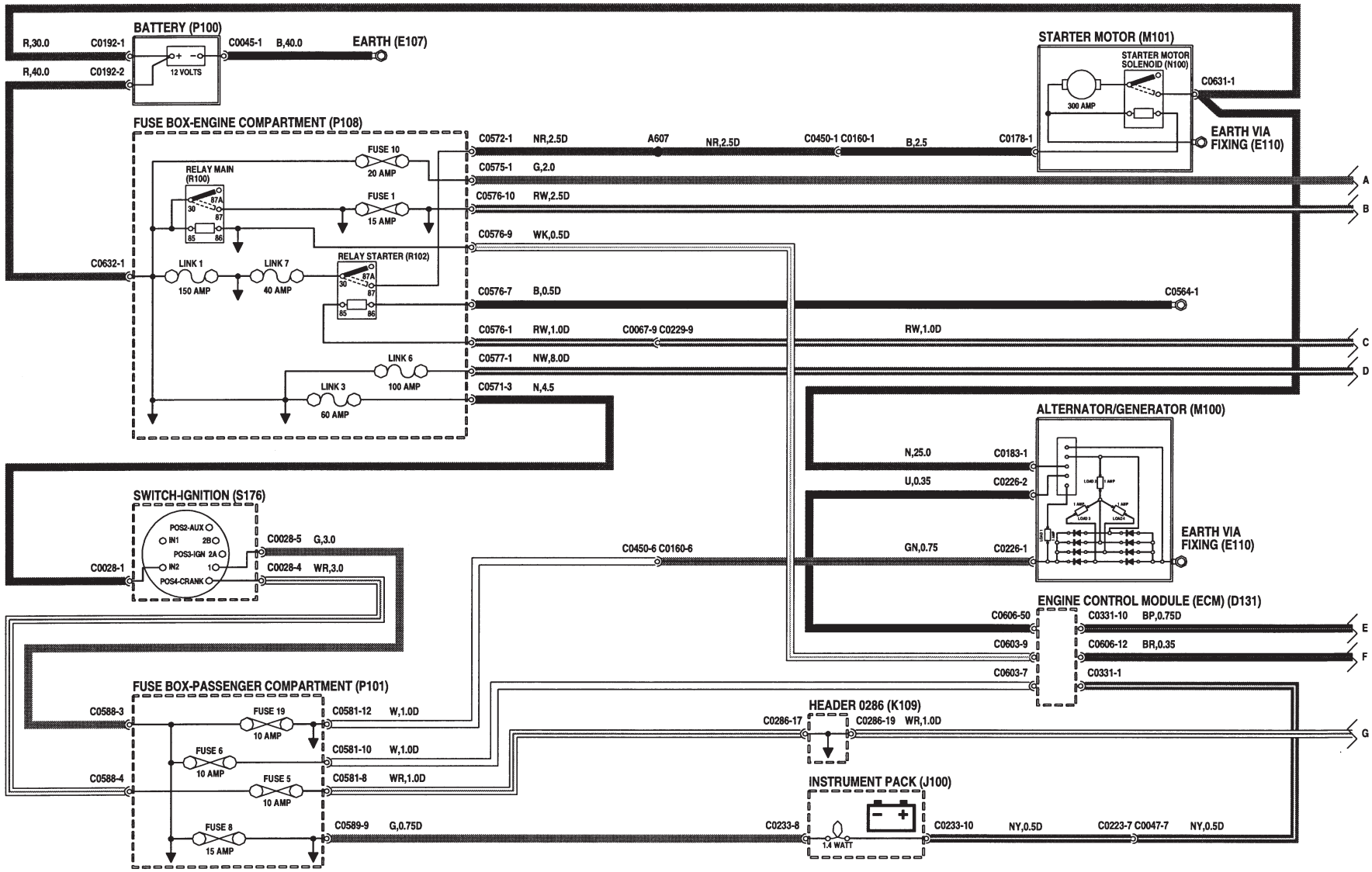
FREELANDER 2001MY (LHD)

11.3



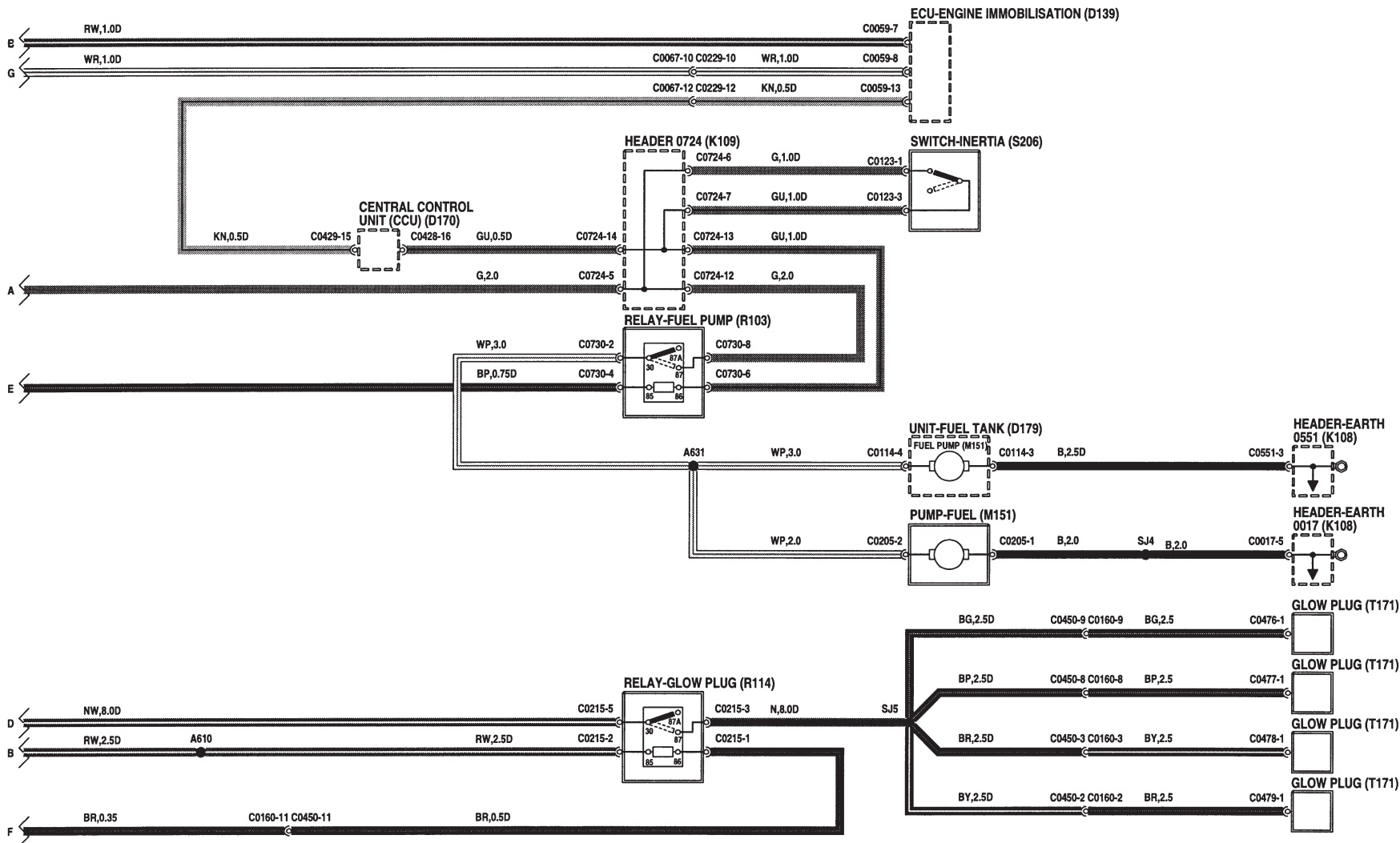
CHARGE ET DEMARRAGE - Td4

- D131** Module de commande du moteur (ECM)
- E107** Masse
- E110** Mise à la masse par les fixations
- J100** Groupe d'instruments
- K109** Collecteur de raccordement
- M100** Alternateur
- M101** Démarreur
- N100** Solénoïde - Démarreur
- P100** Batterie
- P101** Boîte à fusibles - Habitacle
- P108** Boîte à fusibles - Compartiment moteur
- R100** Relais principal
- R102** Relais - Démarreur
- S176** Contacteur à clef



CHARGE ET DEMARRAGE - Td4

- D139** ECU - Immobilisation du moteur
- D170** Calculateur central (CCU)
- D179** Jaugeur de carburant
- K108** Collecteur de raccordement - Masse
- K109** Collecteur de raccordement
- M151** Pompe à carburant
- R103** Relais - Pompe d'alimentation
- R114** Relais - Bougie de préchauffage
- S206** Interrupteur à inertie
- T171** Bougie de préchauffage

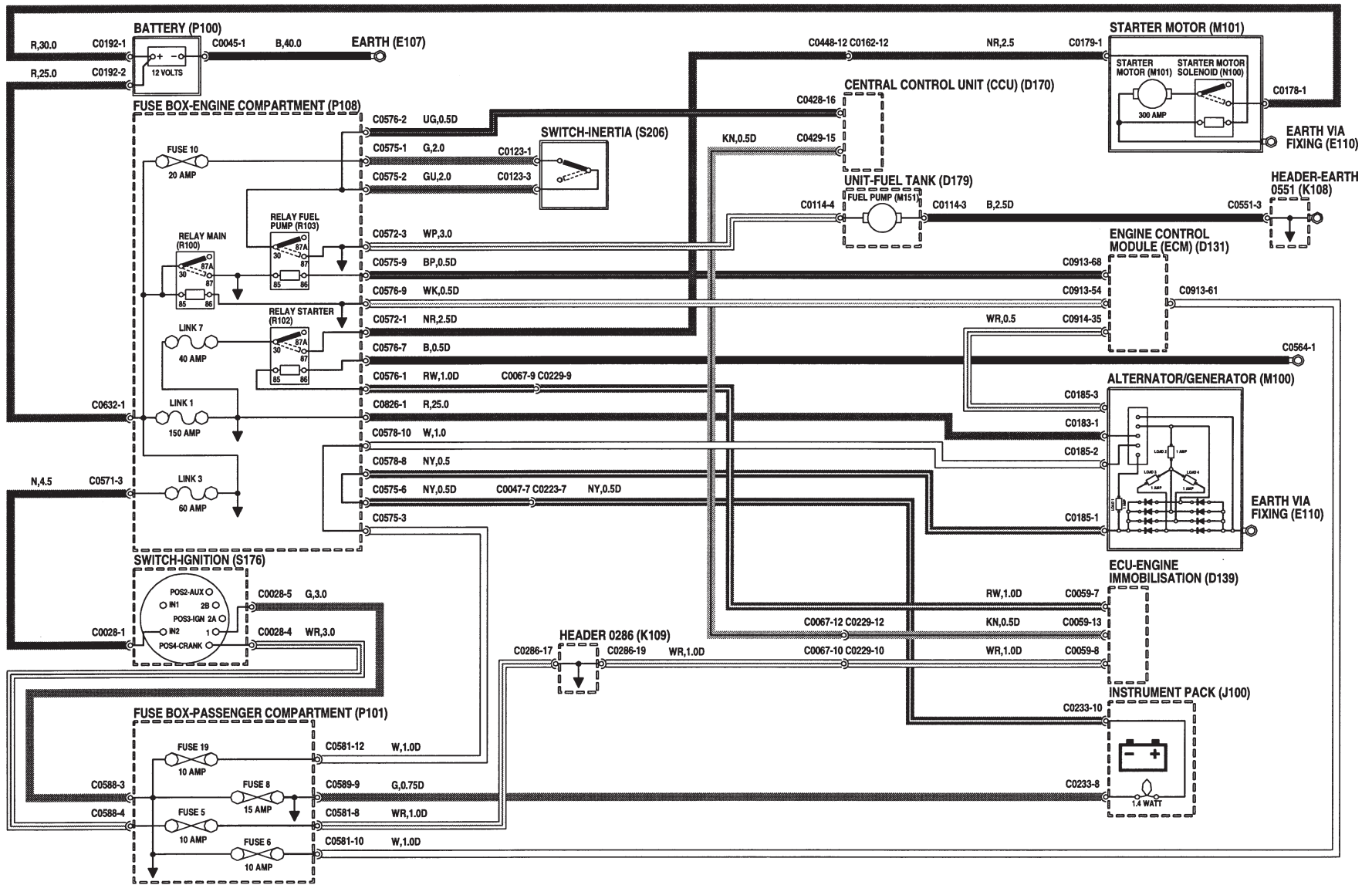


CHARGE ET DEMARRAGE - K1.8

D131 Module de commande du moteur (ECM)	S176 Contacteur à clef
D139 ECU - Immobilisation du moteur	S206 Interrupteur à inertie
D170 Calculateur central (CCU)	
D179 Jaugeur de carburant	
E107 Masse	
E110 Mise à la masse par les fixations	
J100 Groupe d'instruments	
K108 Collecteur de raccordement - Masse	
K109 Collecteur de raccordement	
M100 Alternateur	
M101 Démarreur	
M151 Pompe à carburant	
N100 Solénoïde - Démarreur	
P100 Batterie	
P101 Boîte à fusibles - Habitacle	
P108 Boîte à fusibles - Compartiment moteur	
R100 Relais principal	
R102 Relais - Démarreur	
R103 Relais - Pompe d'alimentation	

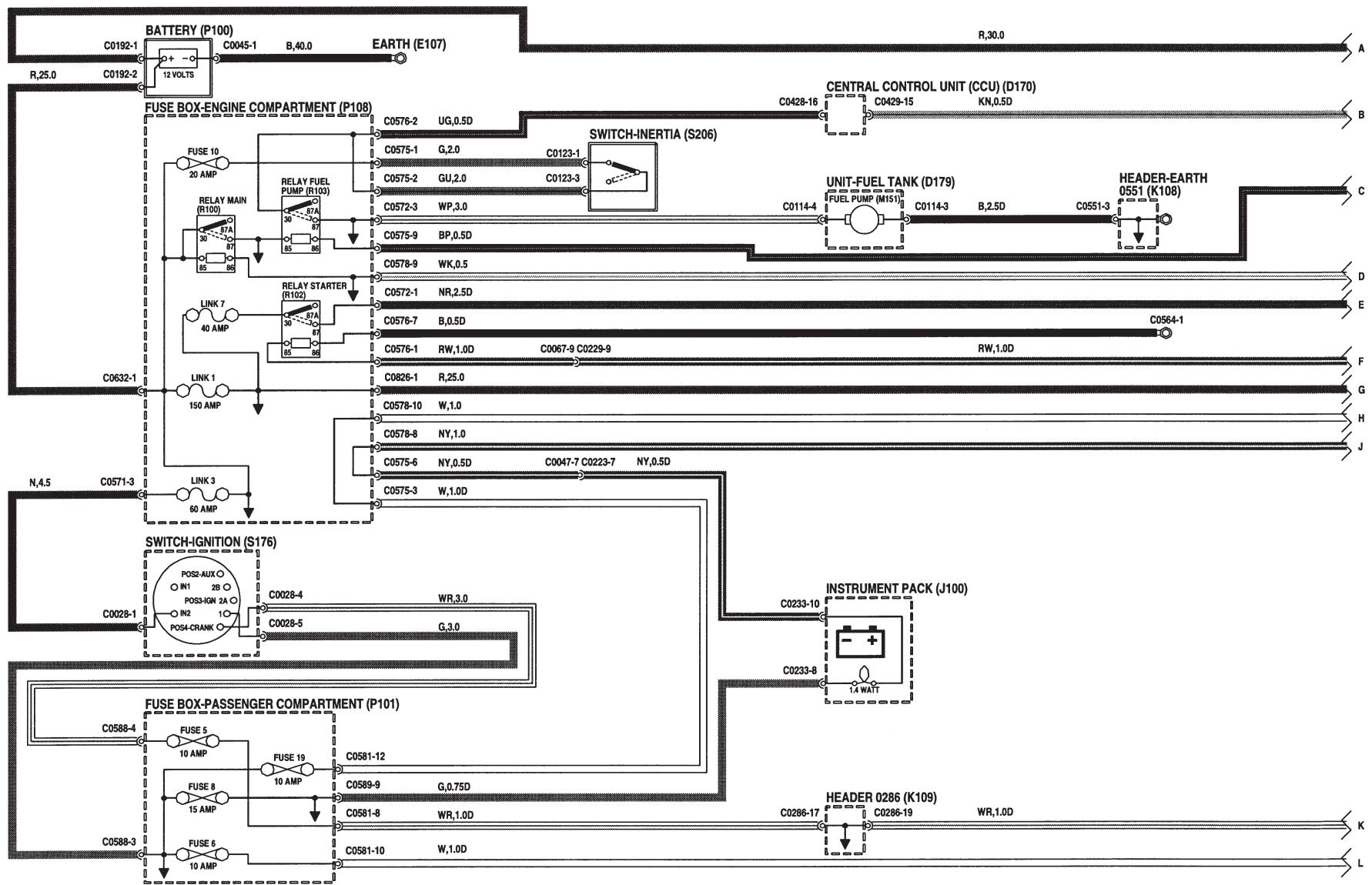
FREELANDER 2001MY (LHD)

15.3



CHARGE ET DEMARRAGE - KV6

- D170** Calculateur central (CCU)
- D179** Jaugeur de carburant
- E107** Masse
- J100** Groupe d'instruments
- K108** Collecteur de raccordement - Masse
- K109** Collecteur de raccordement
- M151** Pompe à carburant
- P100** Batterie
- P101** Boîte à fusibles - Habitacle
- P108** Boîte à fusibles - Compartiment moteur
- R100** Relais principal
- R102** Relais - Démarreur
- R103** Relais - Pompe d'alimentation
- S176** Contacteur à clef
- S206** Interrupteur à inertie



CHARGE ET DEMARRAGE - KV6

D131 Module de commande du moteur (ECM)

D139 ECU - Immobilisation du moteur

E110 Mise à la masse par les fixations

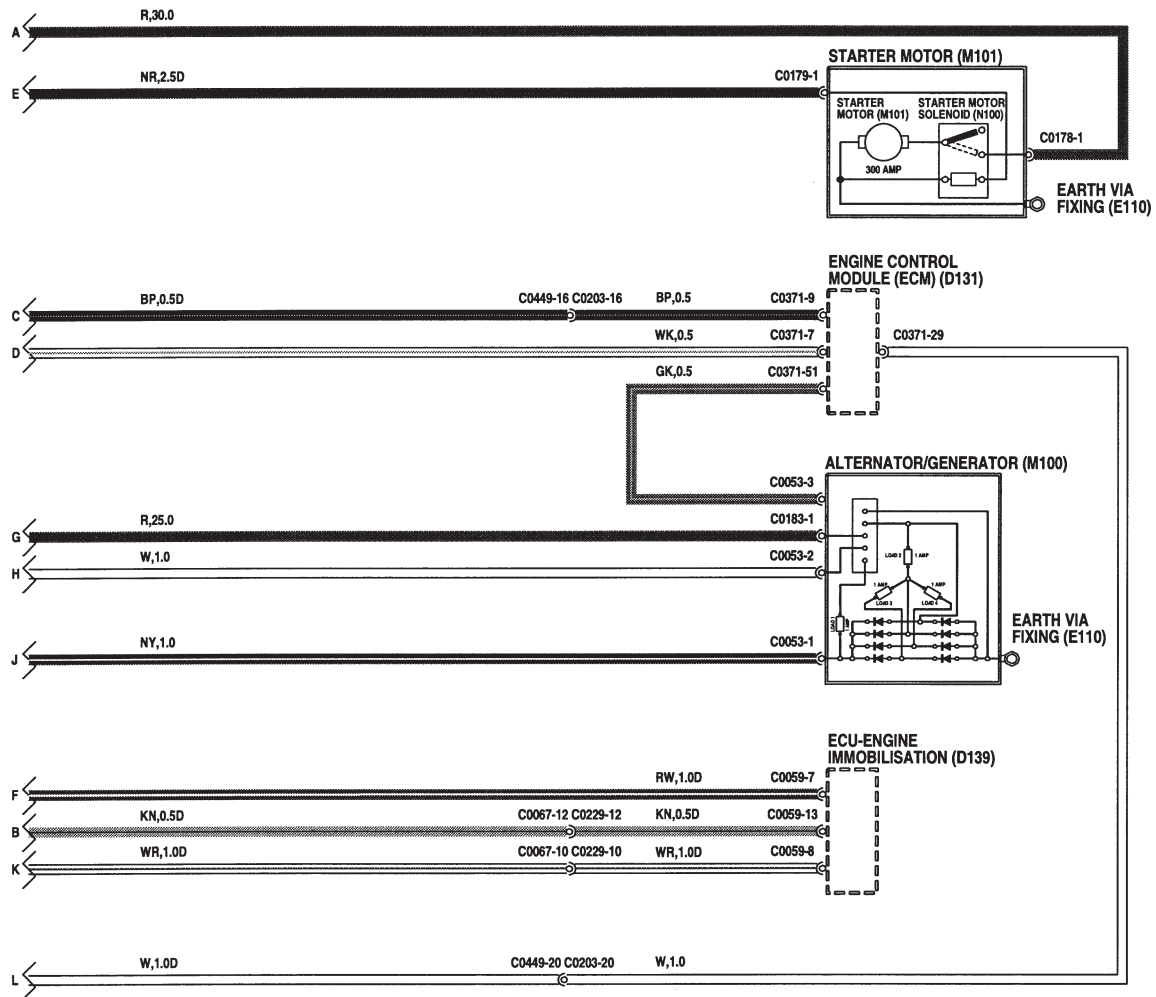
M100 Alternateur

M101 Démarreur

N100 Solénoïde - Démarreur

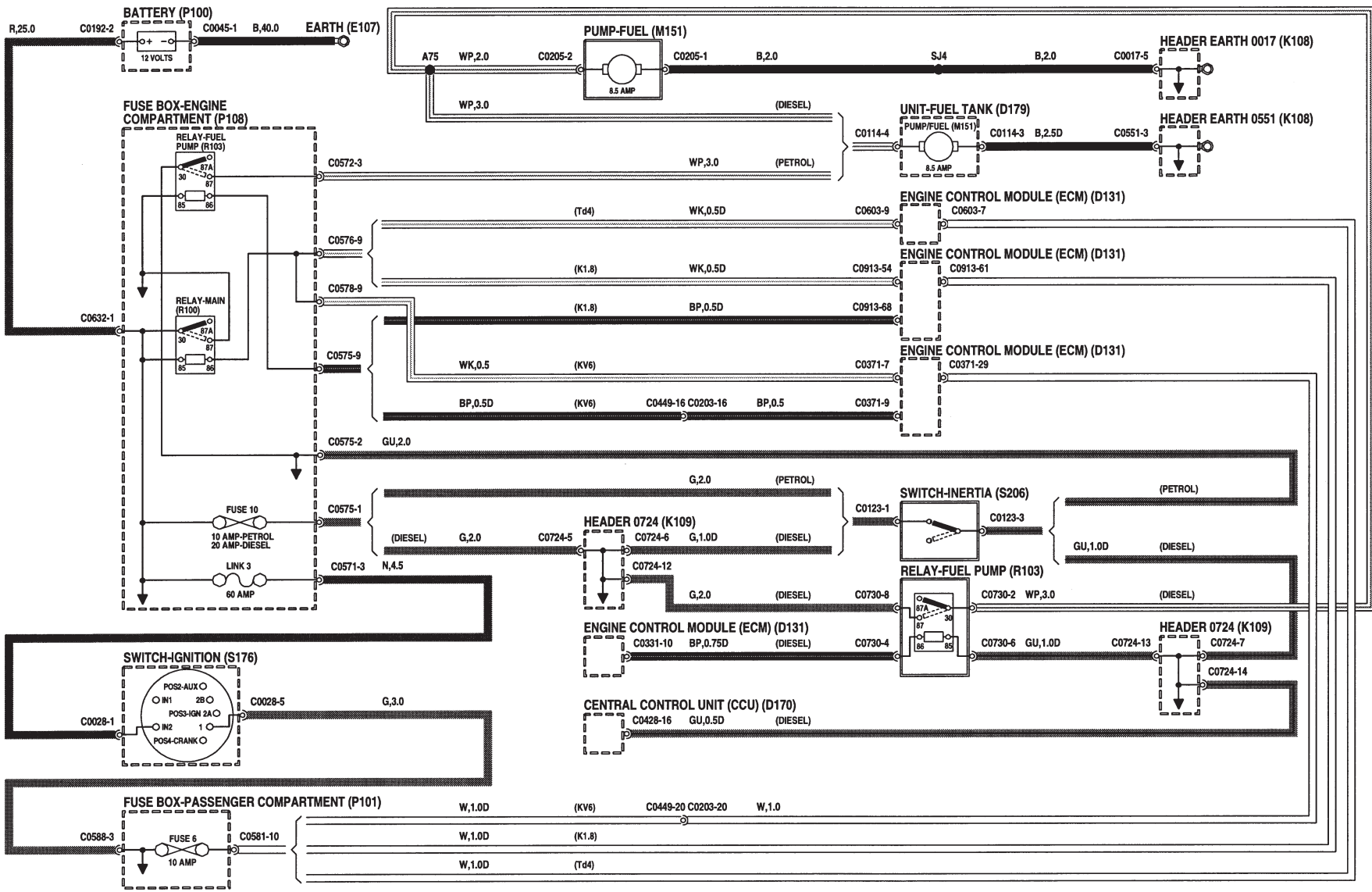
FREELANDER 2001MY (LHD)

15.5



POMPE A CARBURANT

- D131** Module de commande du moteur (ECM)
- D170** Calculateur central (CCU)
- D179** Jaugeur de carburant
- E107** Masse
- K108** Collecteur de raccordement - Masse
- K109** Collecteur de raccordement
- M151** Pompe à carburant
- P100** Batterie
- P101** Boîte à fusibles - Habitacle
- P108** Boîte à fusibles - Compartiment moteur
- R100** Relais principal
- R103** Relais - Pompe d'alimentation
- S176** Contacteur à clef
- S206** Interrupteur à inertie

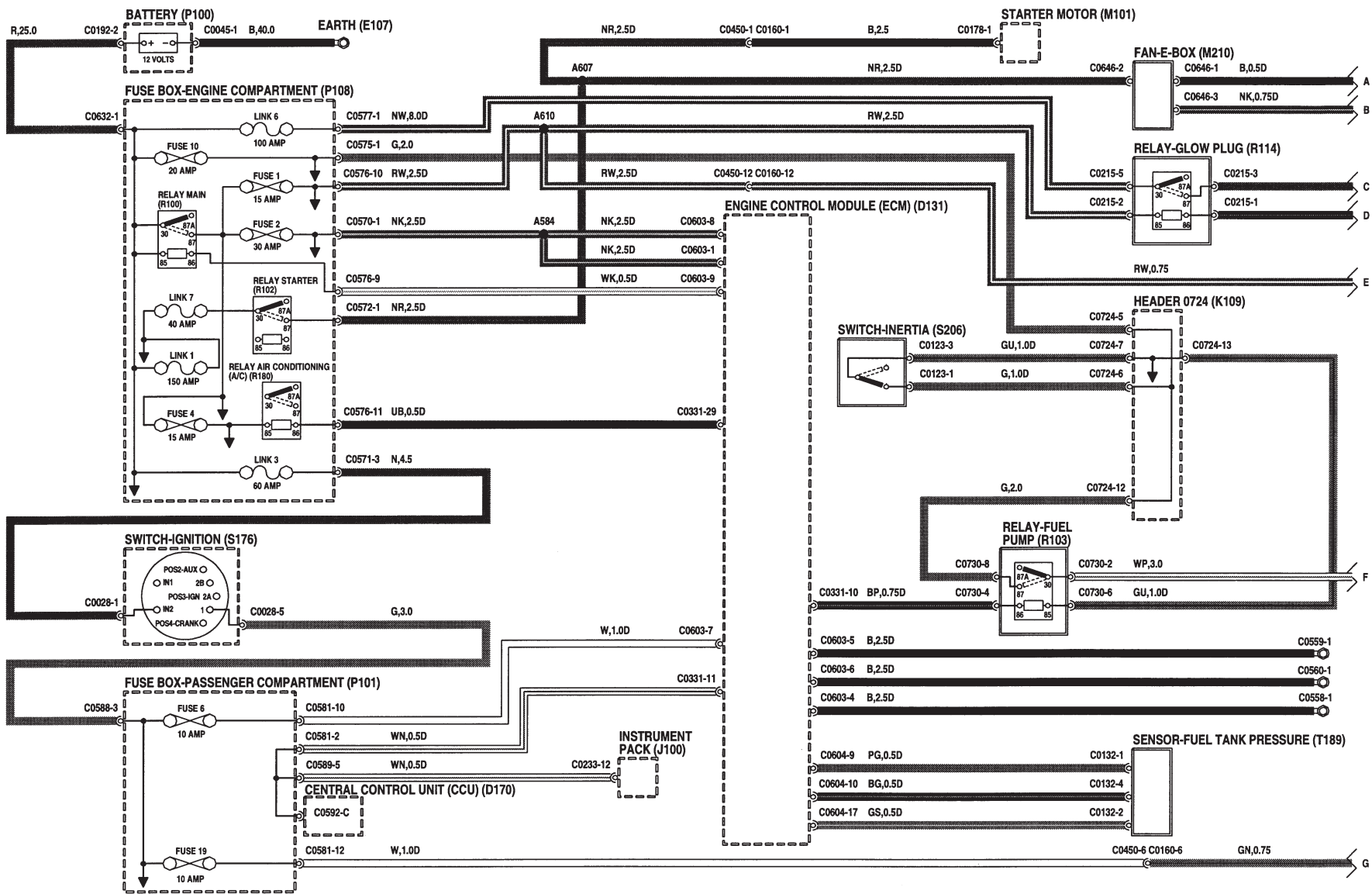


SYSTEME DE GESTION MOTEUR - Td4

- D131** Module de commande du moteur (ECM)
- D170** Calculateur central (CCU)
- E107** Masse
- J100** Groupe d'instruments
- K109** Collecteur de raccordement
- M101** Démarreur
- M210** Ventilateur - Boîtier E
- P100** Batterie
- P101** Boîte à fusibles - Habitacle
- P108** Boîte à fusibles - Compartiment moteur
- R100** Relais principal
- R102** Relais - Démarreur
- R103** Relais - Pompe d'alimentation
- R114** Relais - Bougie de préchauffage
- R180** Relais - Climatisation d'air (A/C)
- S176** Contacteur à clef
- S206** Interrupteur à inertie
- T189** Sonde de pression d'alimentation

FREELANDER 2001MY (LHD)

20.1

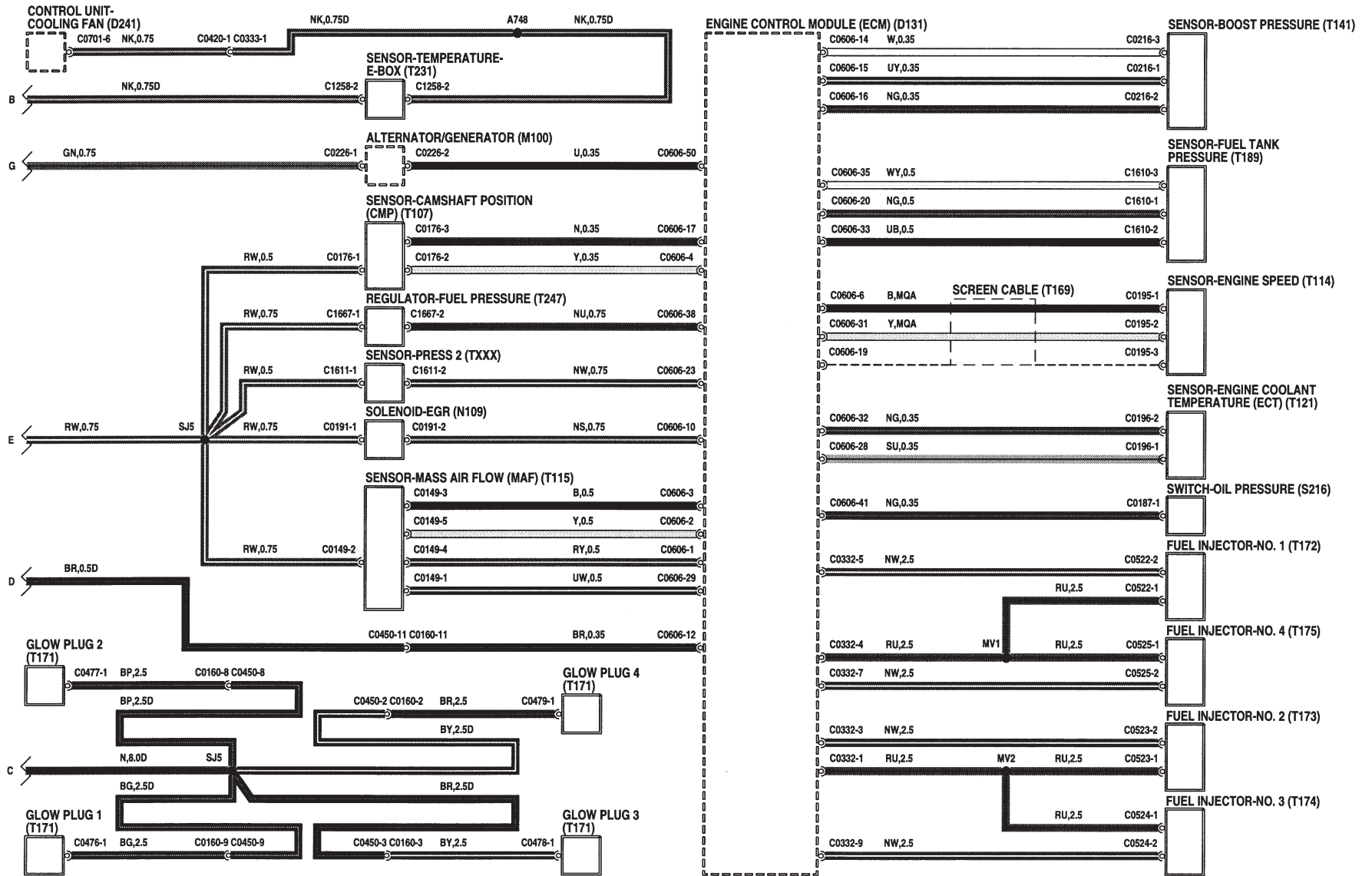


SYSTEME DE GESTION MOTEUR - Td4

D131 Module de commande du moteur (ECM)	T247 Régulateur - Pression de carburant
D241 Module de commande - Ventilateur de refroidissement	
M100 Alternateur	
N109 Solénoïde - EGR	
S216 Manoccontact de pression d'huile	
T107 Capteur de position d'arbre à cames (CMP)	
T114 Capteur de régime du moteur	
T115 Détecteur de masse d'air (MAF)	
T121 Sonde de température de liquide de refroidissement (ECT)	
T141 Sonde de pression de suralimentation	
T169 Blindage de câble	
T171 Bougie de préchauffage	
T172 Injecteur n°1	
T173 Injecteur n°2	
T174 Injecteur n°3	
T175 Injecteur n°4	
T189 Sonde de pression d'alimentation	
T231 Capteur - Température - Boîtier E	

FREELANDER 2001MY (LHD)

20.2

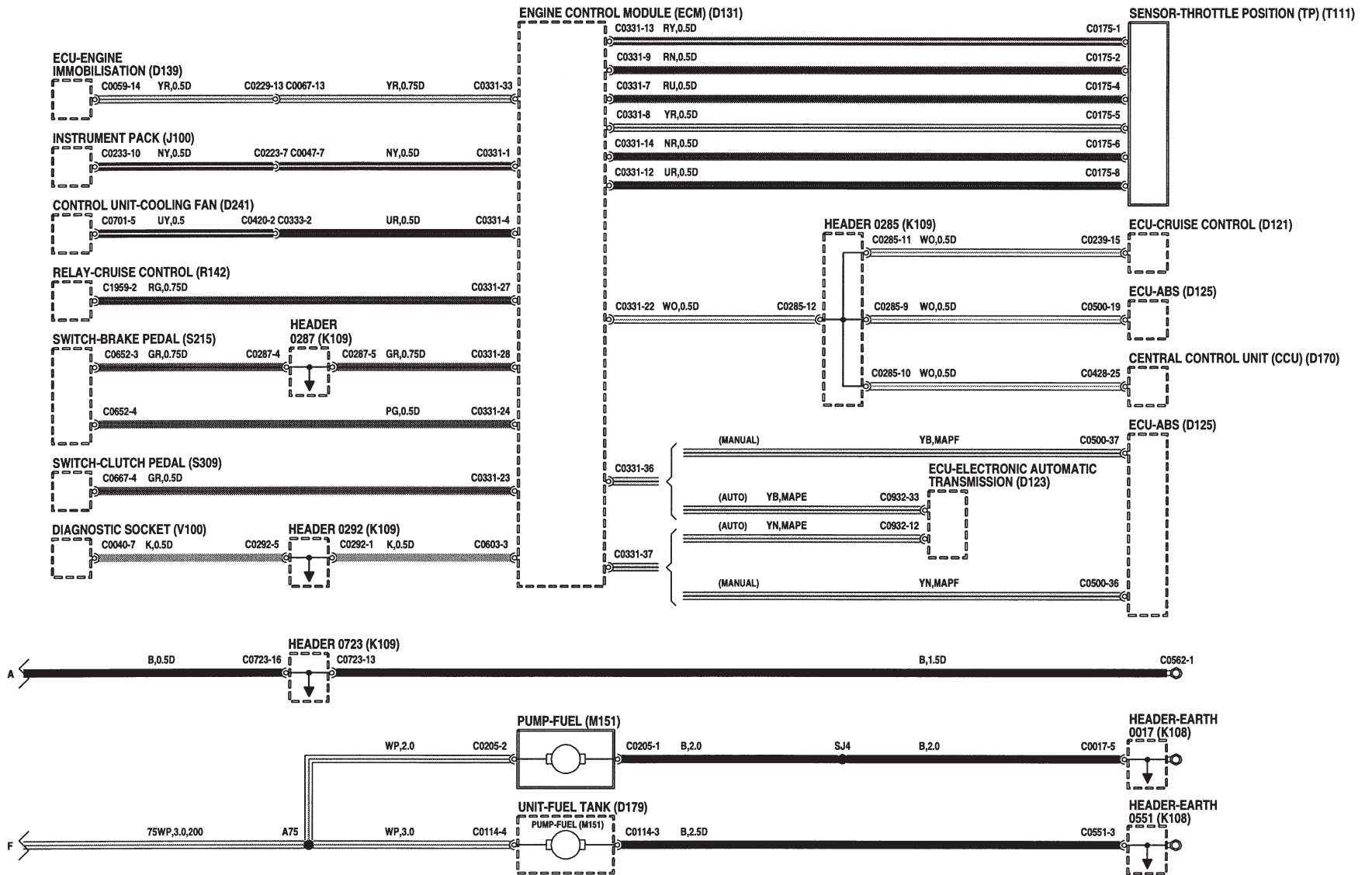


SYSTEME DE GESTION MOTEUR - Td4

- D121** ECU - Régulateur automatique de vitesse
- D123** ECU - Boîte de vitesses automatique électronique
- D125** ECU - ABS
- D131** Module de commande du moteur (ECM)
- D139** ECU - Immobilisation du moteur
- D170** Calculateur central (CCU)
- D179** Jaugeur de carburant
- D241** Module de commande - Ventilateur de refroidissement
- J100** Groupe d'instruments
- K108** Collecteur de raccordement - Masse
- K109** Collecteur de raccordement
- M151** Pompe à carburant
- R142** Relais - Régulateur automatique de vitesse
- S215** Contacteur de pédale de frein
- S309** Contacteur - Pédale d'embrayage
- T111** Capteur de position de papillon (TP)
- V100** Prise de diagnostic

FREELANDER 2001MY (LHD)

20.3

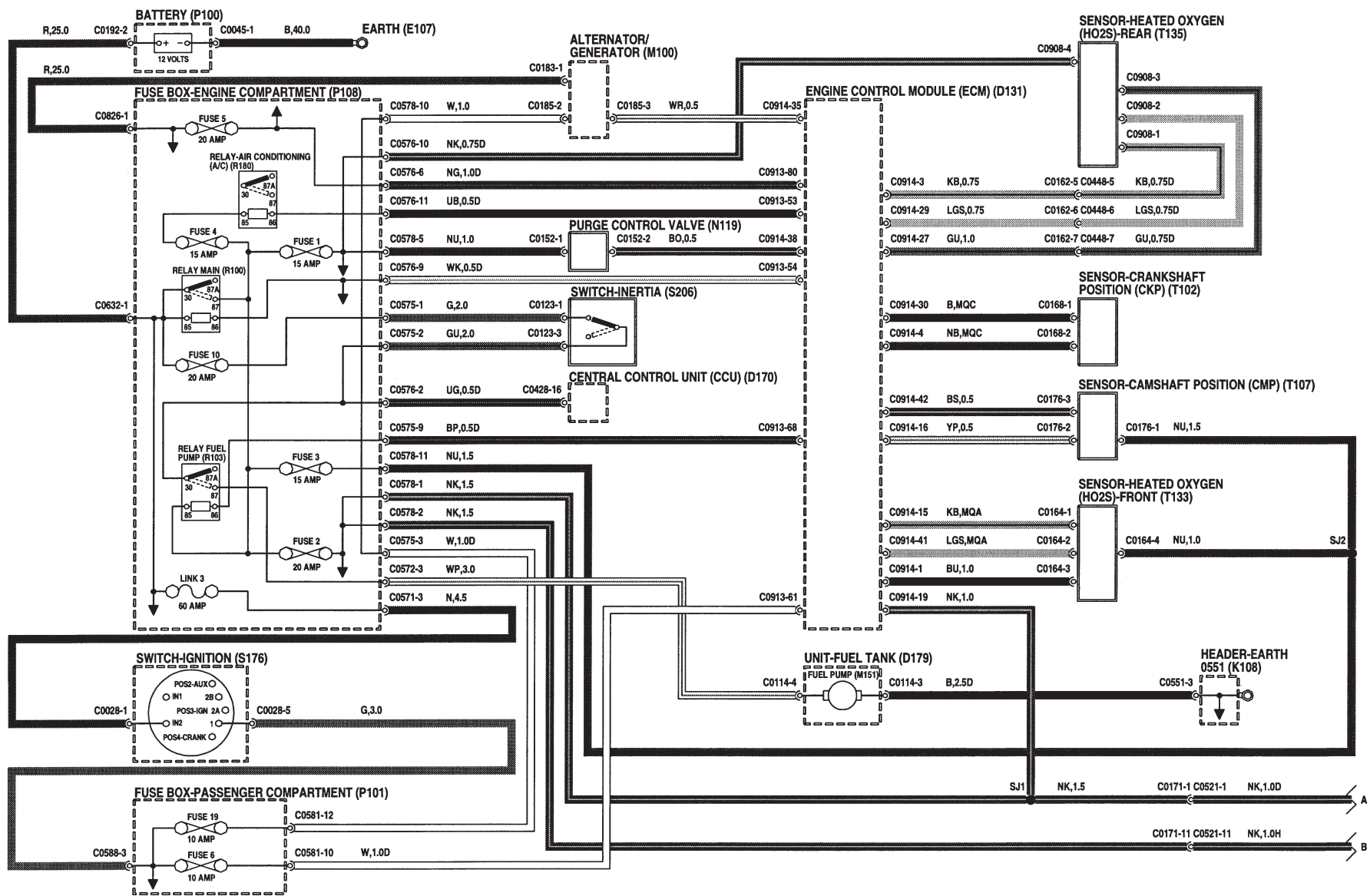


SYSTEME DE GESTION MOTEUR - K1.8

D131 Module de commande du moteur (ECM)	T135 Sonde à oxygène chauffée (HO2S) arrière
D170 Calculateur central (CCU)	
D179 Jaugeur de carburant	
E107 Masse	
K108 Collecteur de raccordement - Masse	
M100 Alternateur	
M151 Pompe à carburant	
N119 Soupape de contrôle de purge	
P100 Batterie	
P101 Boîte à fusibles - Habitacle	
P108 Boîte à fusibles - Compartiment moteur	
R100 Relais principal	
R103 Relais - Pompe d'alimentation	
R180 Relais - Climatisation d'air (A/C)	
S176 Contacteur à clef	
S206 Interrupteur à inertie	
T102 Capteur de position de vilebrequin (CKP)	
T107 Capteur de position d'arbre à cames (CMP)	
T133 Sonde à oxygène chauffée (HO2S) avant	

FREELANDER 2001MY (LHD)

20.4

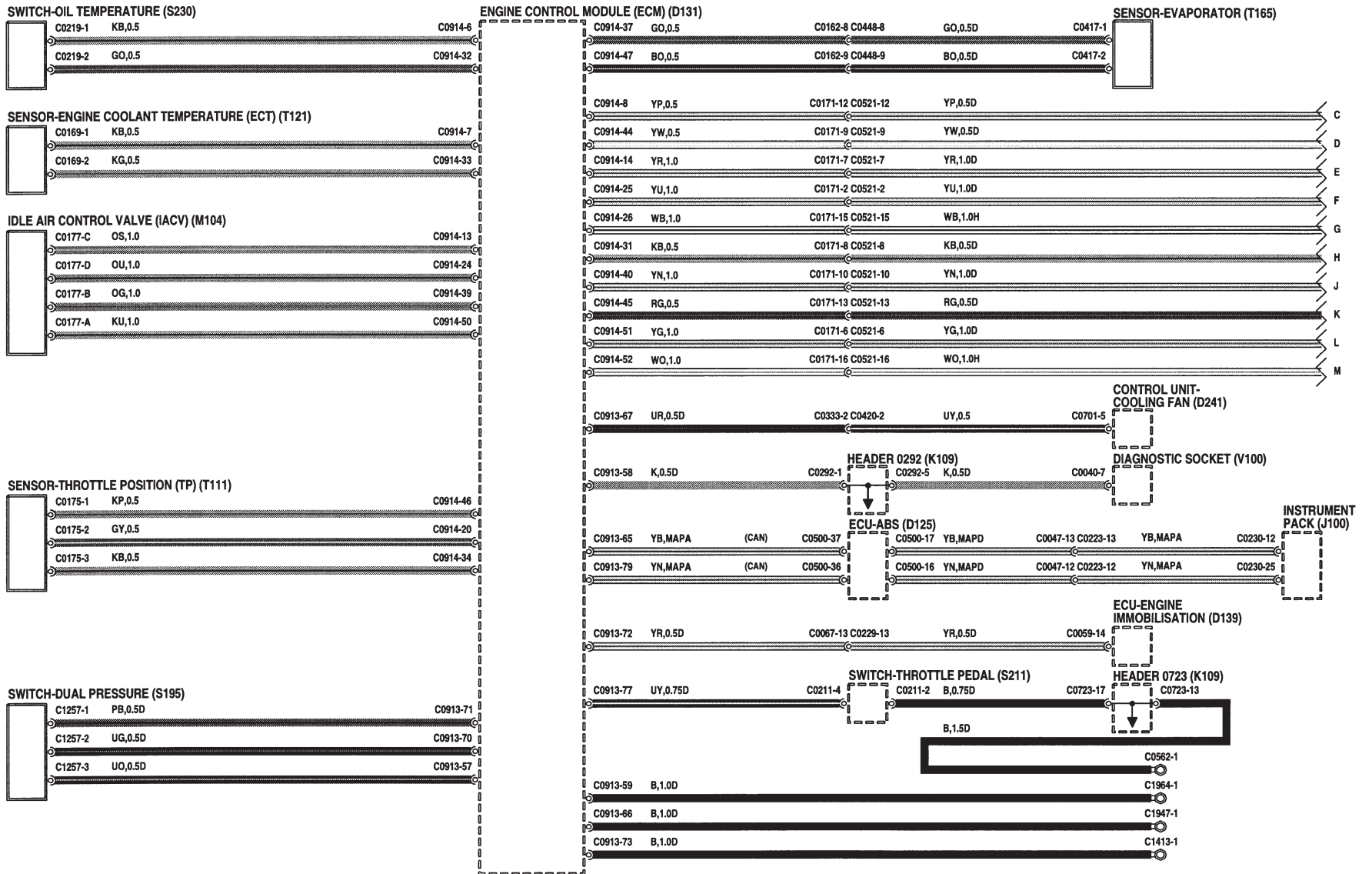


SYSTEME DE GESTION MOTEUR - K1.8

- D125** ECU - ABS
- D131** Module de commande du moteur (ECM)
- D139** ECU - Immobilisation du moteur
- D241** Module de commande - Ventilateur de refroidissement
- J100** Groupe d'instruments
- K109** Collecteur de raccordement
- M104** Soupape de commande d'air de ralenti (IACV)
- S195** Manocontact double
- S211** Contacteur de pédale d'accélérateur
- S230** Thermocontact de température d'huile
- T111** Capteur de position de papillon (TP)
- T121** Sonde de température de liquide de refroidissement (ECT)
- T165** Sonde d'évaporateur
- V100** Prise de diagnostic

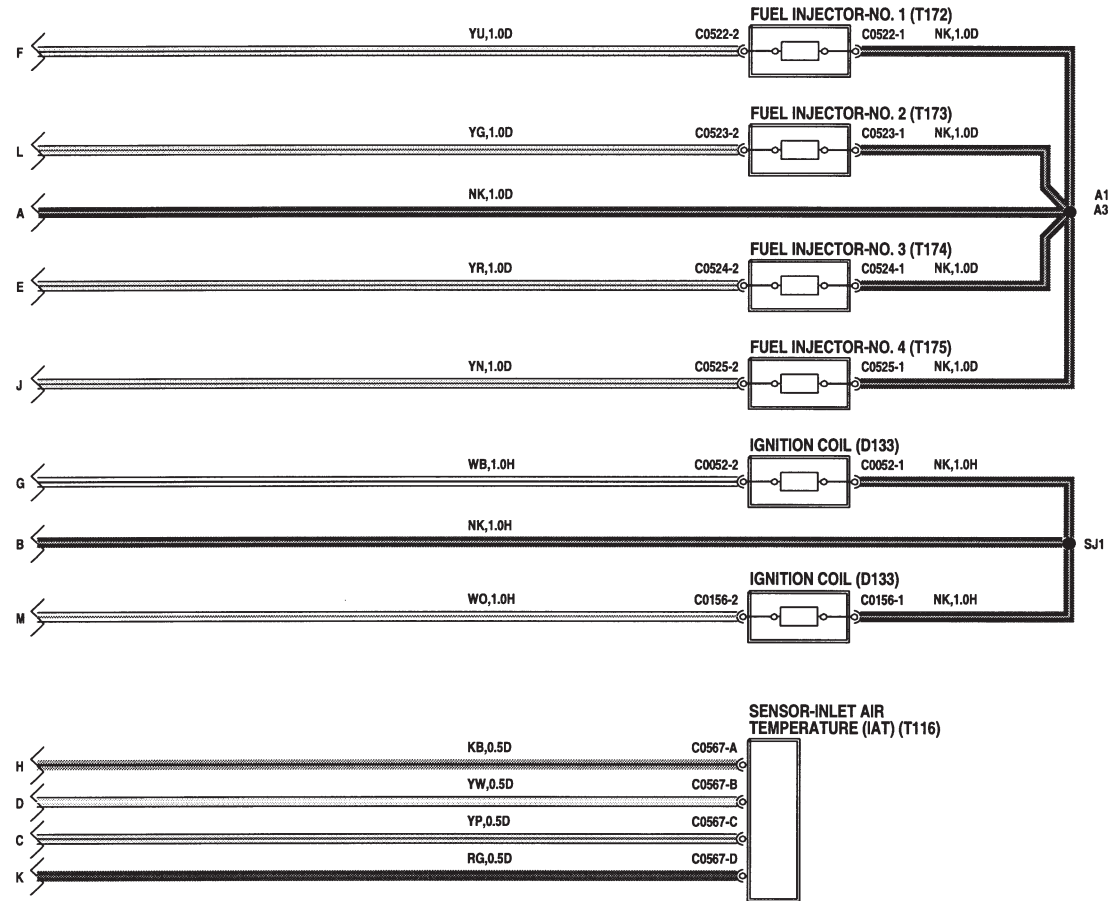
FREELANDER 2001MY (LHD)

20.5



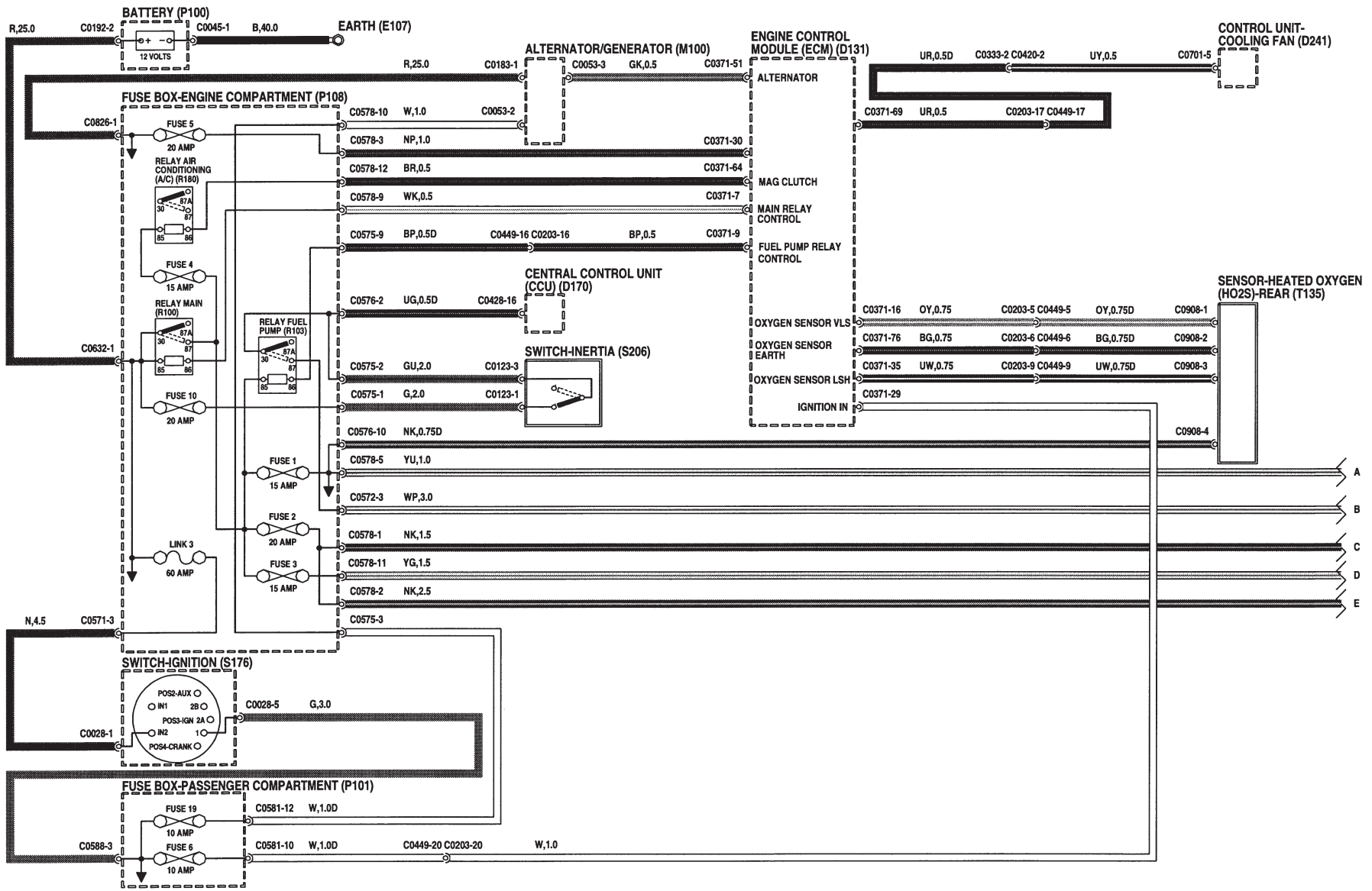
SYSTEME DE GESTION MOTEUR - K1.8

- D133** Bobine d'allumage
- T116** Sonde de température d'admission d'air (IAT)
- T172** Injecteur n°1
- T173** Injecteur n°2
- T174** Injecteur n°3
- T175** Injecteur n°4



SYSTEME DE GESTION MOTEUR - KV6

- D131** Module de commande du moteur (ECM)
- D170** Calculateur central (CCU)
- D241** Module de commande - Ventilateur de refroidissement
- E107** Masse
- M100** Alternateur
- P100** Batterie
- P101** Boîte à fusibles - Habitacle
- P108** Boîte à fusibles - Compartiment moteur
- R100** Relais principal
- R103** Relais - Pompe d'alimentation
- R180** Relais - Climatisation d'air (A/C)
- S176** Contacteur à clef
- S206** Interrupteur à inertie
- T135** Sonde à oxygène chauffée (HO2S) arrière

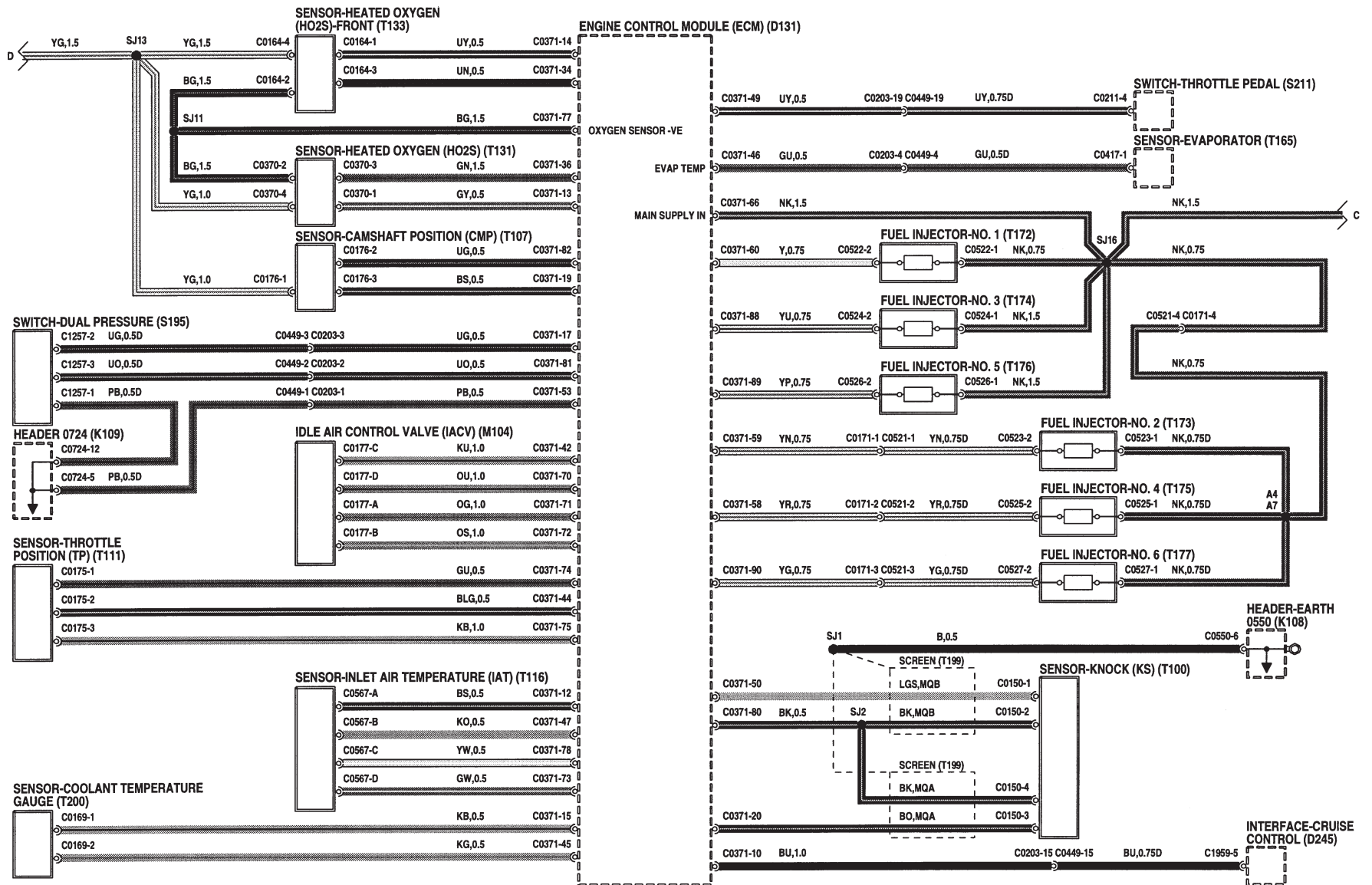


SYSTEME DE GESTION MOTEUR - KV6

D131	Module de commande du moteur (ECM)	T175	Injecteur n°4
D245	Interface - Régulateur automatique de vitesse	T176	Injecteur n°5
K108	Collecteur de raccordement - Masse	T177	Injecteur n°6
K109	Collecteur de raccordement	T199	Blindage
M104	Soupape de commande d'air de ralenti (IACV)	T200	Sonde d'indicateur de température de liquide de refroidissement
S195	Manocontact double		
S211	Contacteur de pédale d'accélérateur		
T100	Détecteur de cliquetis		
T107	Capteur de position d'arbre à cames (CMP)		
T111	Capteur de position de papillon (TP)		
T116	Sonde de température d'admission d'air (IAT)		
T131	Sonde à oxygène chauffée (HO2S)		
T133	Sonde à oxygène chauffée (HO2S) avant		
T165	Sonde d'évaporateur		
T172	Injecteur n°1		
T173	Injecteur n°2		
T174	Injecteur n°3		

FREELANDER 2001MY (LHD)

20.8

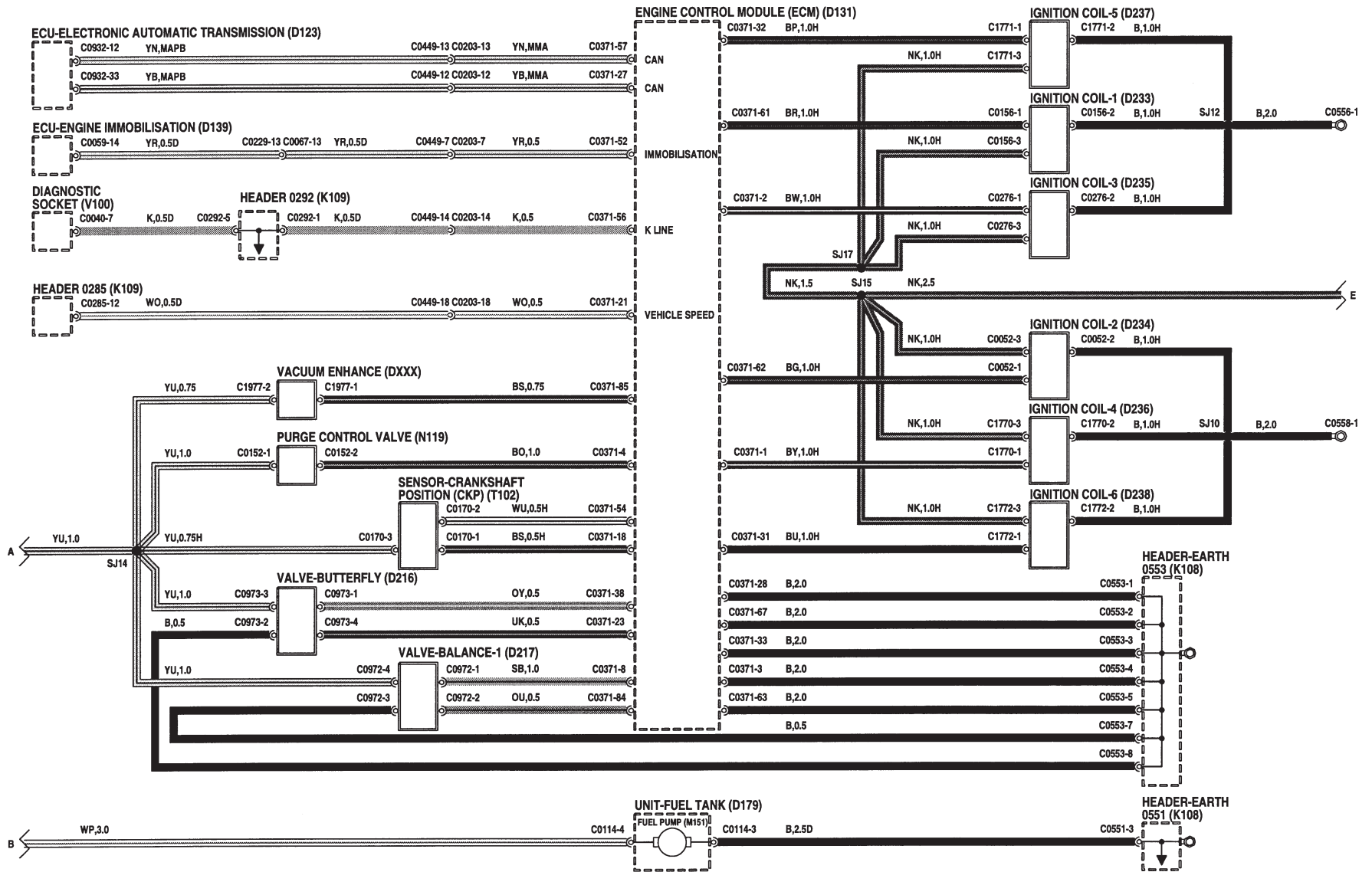


SYSTEME DE GESTION MOTEUR - KV6

- D123** ECU - Boîte de vitesses automatique électronique
- D131** Module de commande du moteur (ECM)
- D139** ECU - Immobilisation du moteur
- D179** Jaugeur de carburant
- D216** Papillon
- D217** Soupape - Equilibrage - 1
- D233** Bobine d'allumage - 1
- D234** Bobine d'allumage - 2
- D235** Bobine d'allumage - 3
- D236** Bobine d'allumage - 4
- D237** Bobine d'allumage - 5
- D238** Bobine d'allumage - 6
- K108** Collecteur de raccordement - Masse
- K109** Collecteur de raccordement
- M151** Pompe à carburant
- N119** Soupape de contrôle de purge
- T102** Capteur de position de vilebrequin (CKP)
- V100** Prise de diagnostic

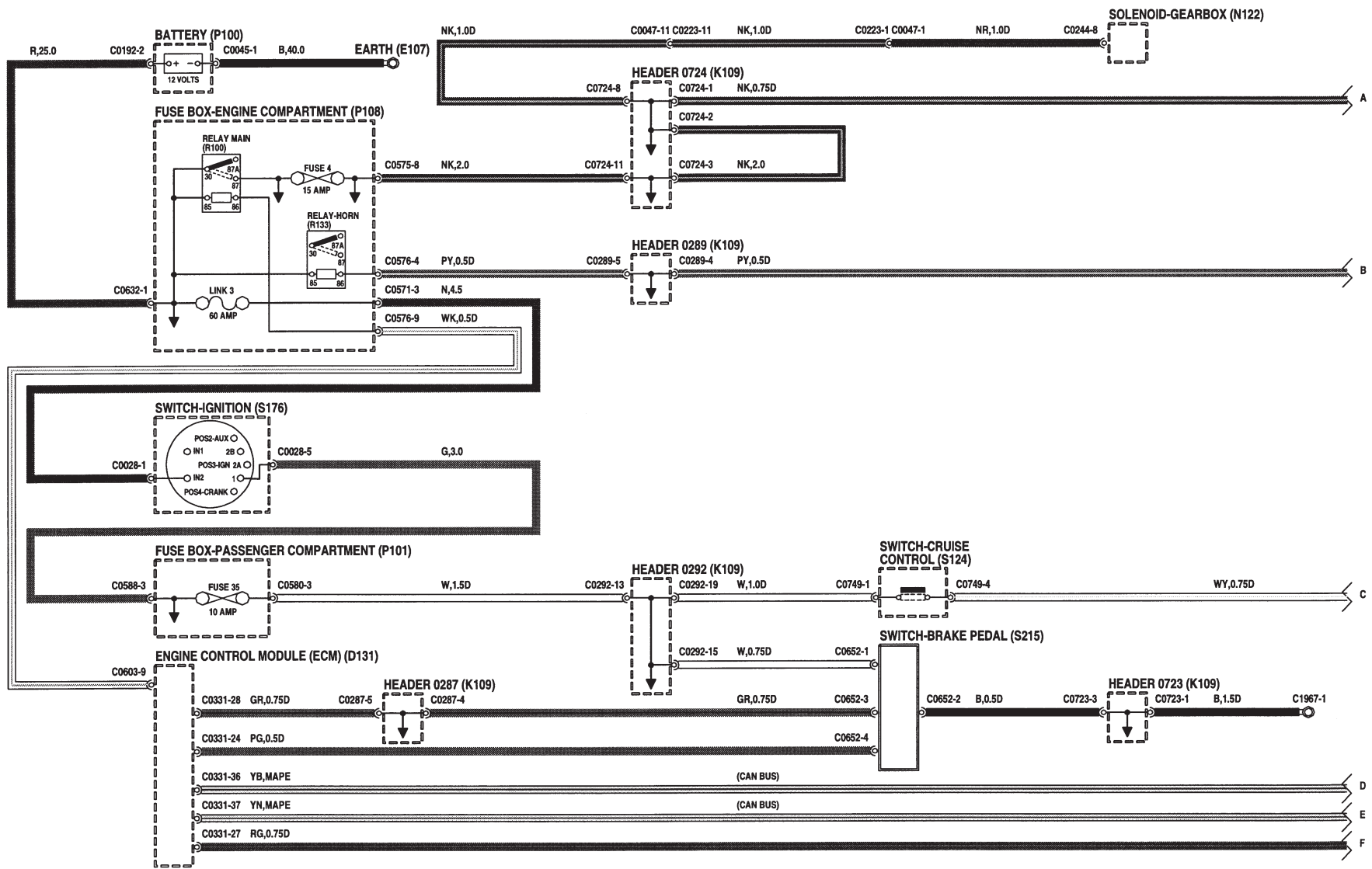
FREELANDER 2001MY (LHD)

20.9



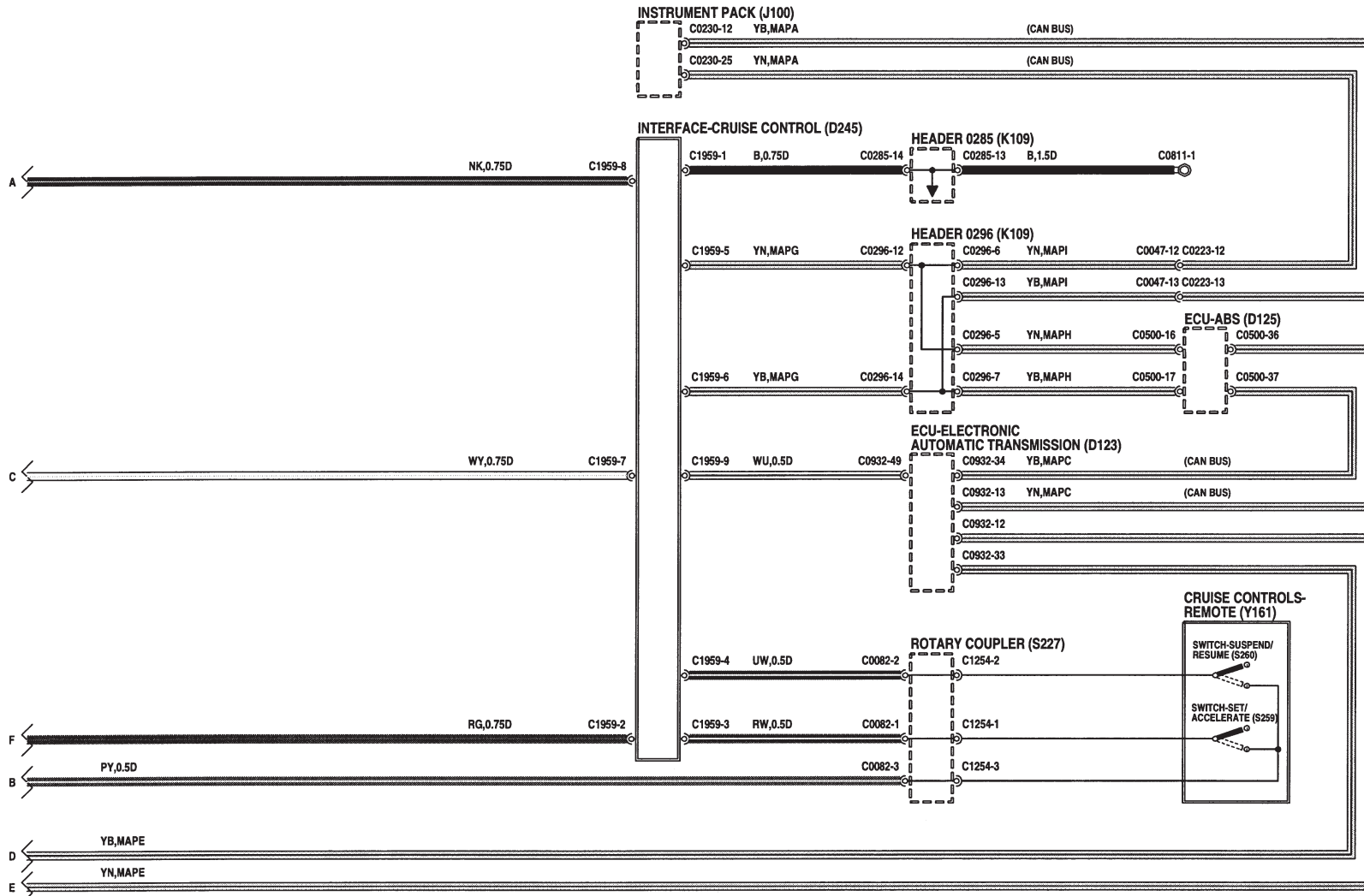
REGULATEUR AUTOMATIQUE DE VITESSE - Td4

- D131** Module de commande du moteur (ECM)
- E107** Masse
- K109** Collecteur de raccordement
- N122** Solénoïde - Boîte de vitesses
- P100** Batterie
- P101** Boîte à fusibles - Habitacle
- P108** Boîte à fusibles - Compartiment moteur
- R100** Relais principal
- R133** Relais - Avertisseur
- S124** Interrupteur du régulateur automatique de vitesse
- S176** Contacteur à clef
- S215** Contacteur de pédale de frein



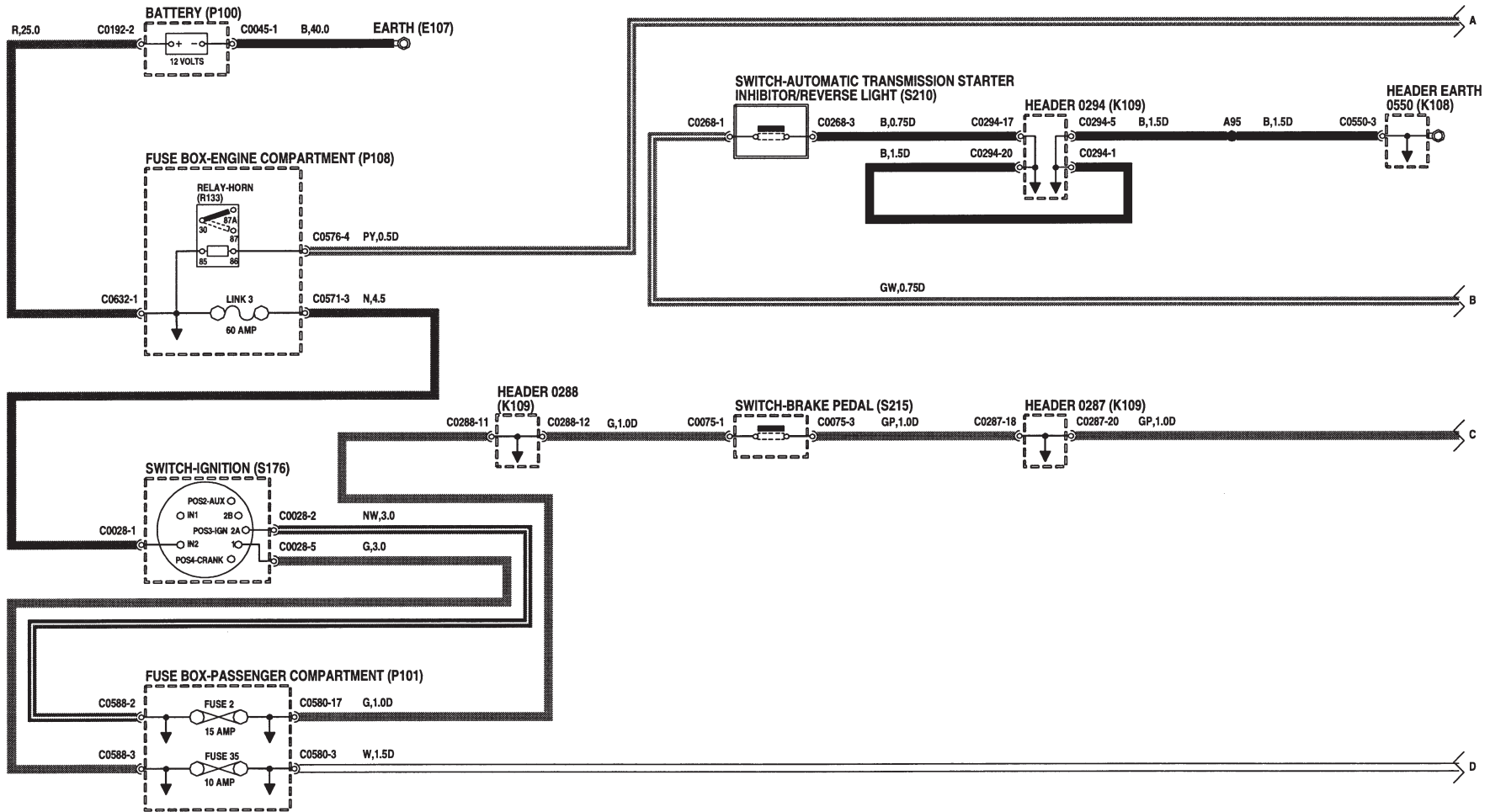
REGULATEUR AUTOMATIQUE DE VITESSE - Td4

- D123** ECU - Boîte de vitesses automatique électronique
- D125** ECU - ABS
- D245** Interface - Régulateur automatique de vitesse
- J100** Groupe d'instruments
- K109** Collecteur de raccordement
- S227** Accouplement tournant
- S259** Interrupteur - Réglage / accélération
- S260** Interrupteur - Interruption / rétablissement
- Y161** Commandes du régulateur automatique de vitesse - A distance



REGULATEUR AUTOMATIQUE DE VITESSE - KV6

- E107** Masse
- K108** Collecteur de raccordement - Masse
- K109** Collecteur de raccordement
- P100** Batterie
- P101** Boîte à fusibles - Habitacle
- P108** Boîte à fusibles - Compartiment moteur
- R133** Relais - Avertisseur
- S176** Contacteur à clef
- S210** Contacteur de neutralisation de démarreur de la boîte automatique/feu de recul
- S215** Contacteur de pédale de frein

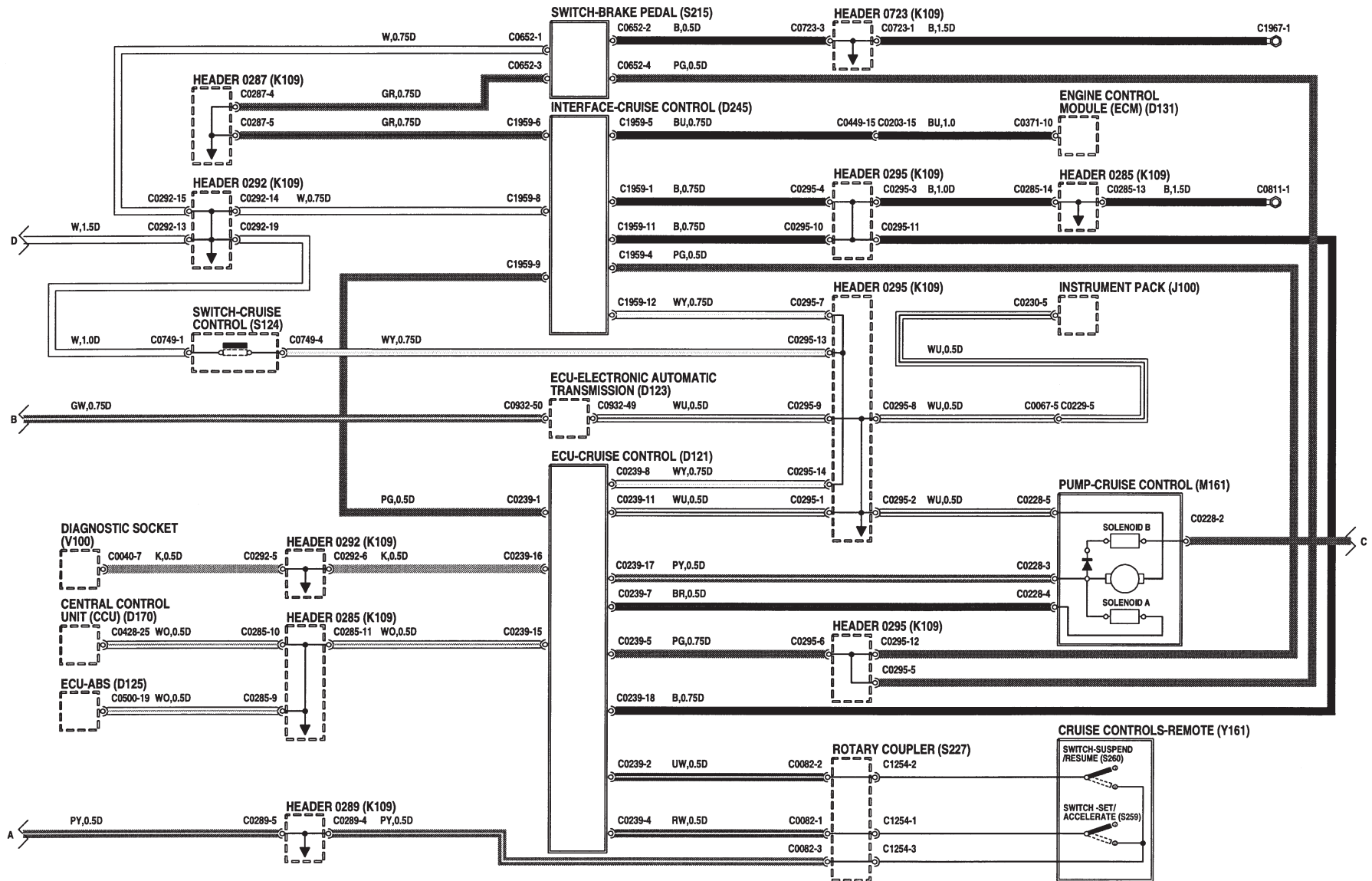


REGULATEUR AUTOMATIQUE DE VITESSE - KV6

- D121** ECU - Régulateur automatique de vitesse
- D123** ECU - Boîte de vitesses automatique électronique
- D125** ECU - ABS
- D131** Module de commande du moteur (ECM)
- D170** Calculateur central (CCU)
- D245** Interface - Régulateur automatique de vitesse
- J100** Groupe d'instruments
- K109** Collecteur de raccordement
- M161** Pompe du régulateur automatique de vitesse
- S124** Interrupteur du régulateur automatique de vitesse
- S215** Contacteur de pédale de frein
- S227** Accouplement tournant
- S259** Interrupteur - Réglage / accélération
- S260** Interrupteur - Interruption / rétablissement
- V100** Prise de diagnostic
- Y161** Commandes du régulateur automatique de vitesse - A distance

FREELANDER 2001MY (LHD)

31.4



BOITE DE VITESSES AUTOMATIQUE ELECTRONIQUE

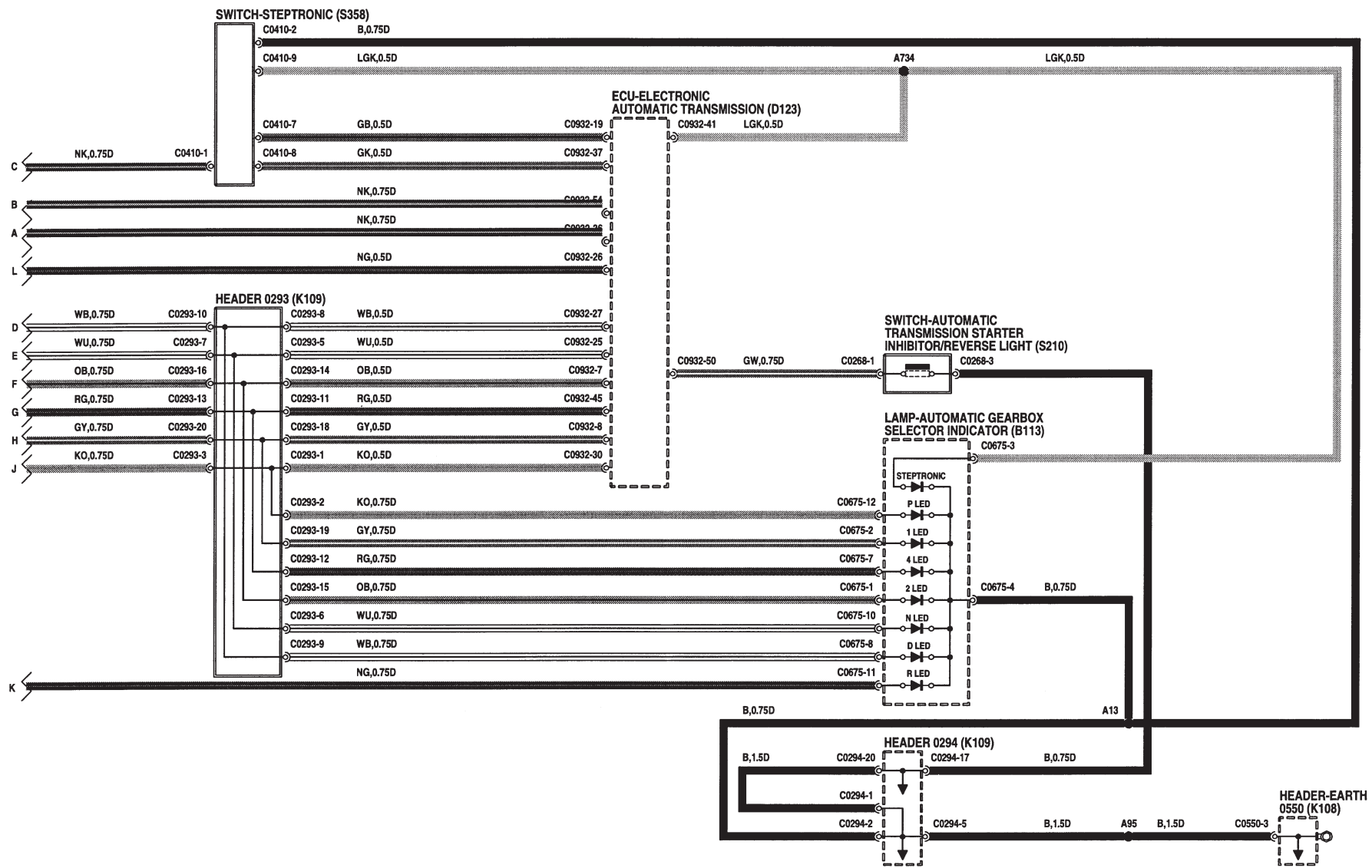
- D125** ECU - ABS
- D131** Module de commande du moteur (ECM)
- D139** ECU - Immobilisation du moteur
- D156** Bobine passive
- E107** Masse
- K109** Collecteur de raccordement
- P100** Batterie
- P101** Boîte à fusibles - Habitacle
- P108** Boîte à fusibles - Compartiment moteur
- R100** Relais principal
- R124** Relais - Eclairage
- R217** Relais - Marche arrière
- R222** Relais - Contrôle d'adhérence en descente
- S176** Contacteur à clef
- S215** Contacteur de pédale de frein
- S228** Sélecteur de boîte de vitesses automatique

FREELANDER 2001MY (LHD)

32.1

BOITE DE VITESSES AUTOMATIQUE ELECTRONIQUE

- B113** Lampe d'indicateur de sélecteur de boîte de vitesses automatique
- D123** ECU - Boîte de vitesses automatique électronique
- K108** Collecteur de raccordement - Masse
- K109** Collecteur de raccordement
- S210** Contacteur de neutralisation de démarreur de la boîte automatique/feu de recul
- S358** Interrupteur - Steptronic

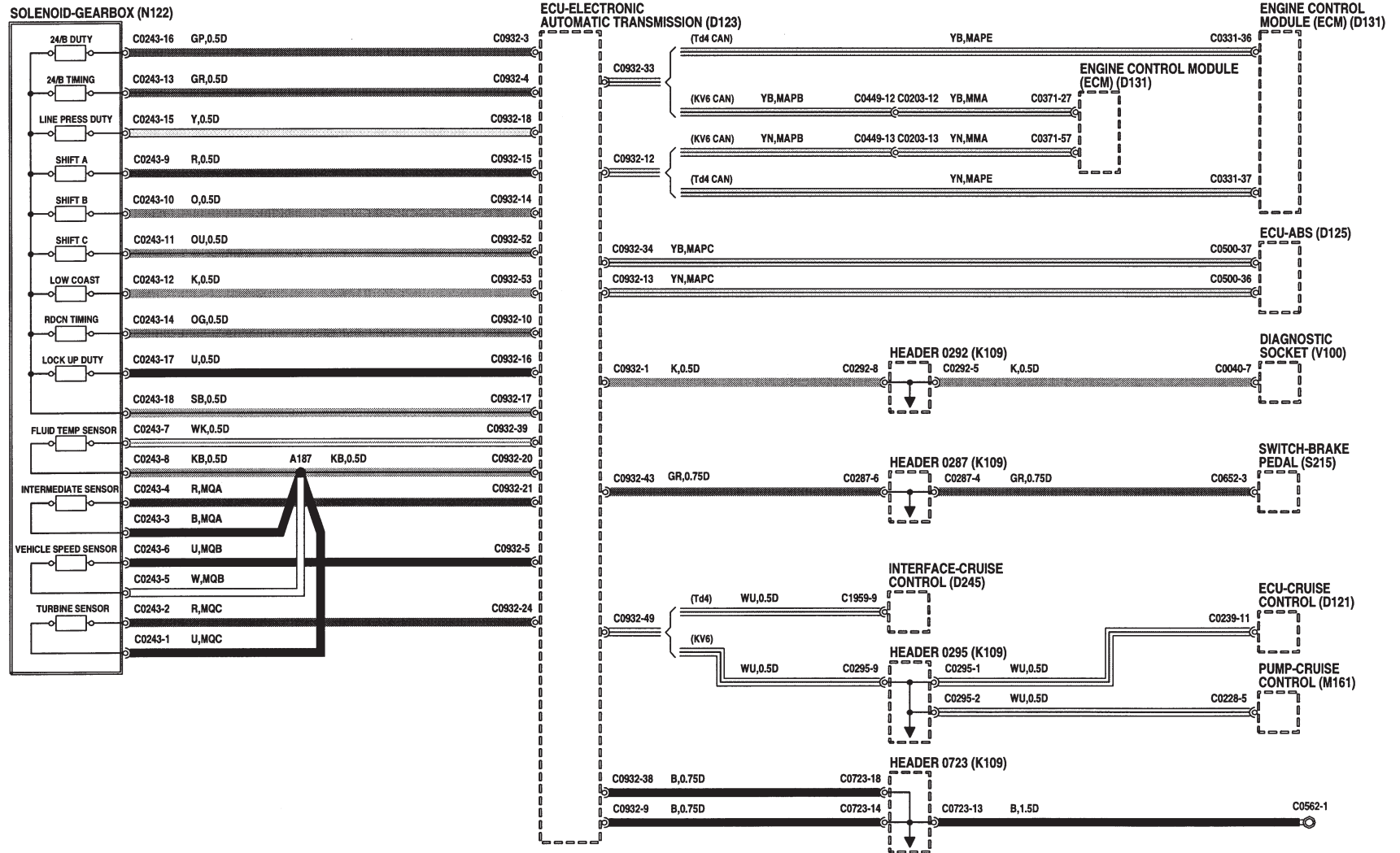


BOITE DE VITESSES AUTOMATIQUE ELECTRONIQUE

- D121** ECU - Régulateur automatique de vitesse
- D123** ECU - Boîte de vitesses automatique électronique
- D125** ECU - ABS
- D131** Module de commande du moteur (ECM)
- D245** Interface - Régulateur automatique de vitesse
- K109** Collecteur de raccordement
- M161** Pompe du régulateur automatique de vitesse
- N122** Solénoïde - Boîte de vitesses
- S215** Contacteur de pédale de frein
- V100** Prise de diagnostic

FREELANDER 2001MY (LHD)

32.3

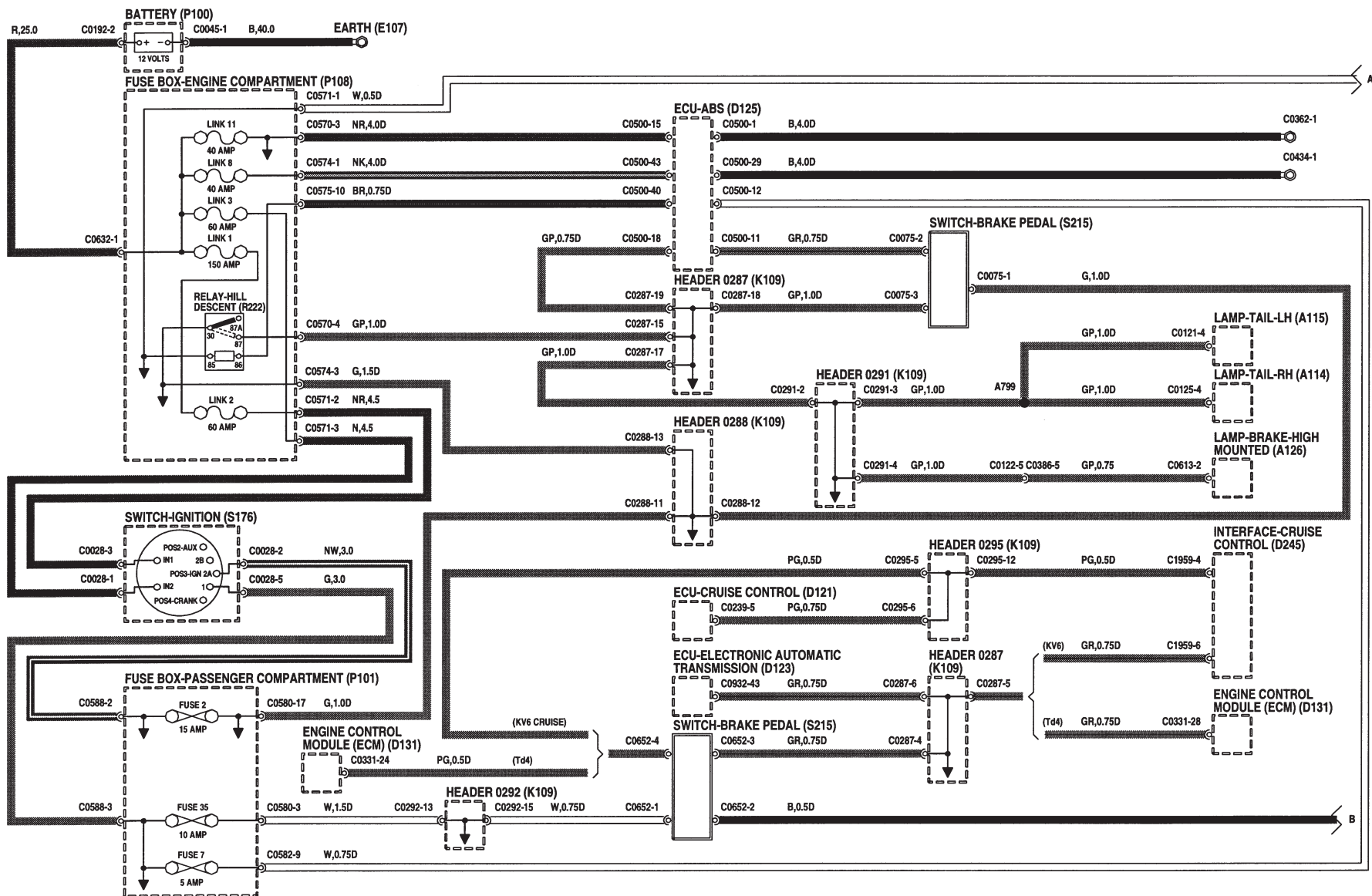


SYSTEME ANTIBLOCCAGE DE FREINS (ABS)

- A114** Feu arrière - CD
- A115** Feu arrière - CG
- A126** Feu stop surélevé
- D121** ECU - Régulateur automatique de vitesse
- D123** ECU - Boîte de vitesses automatique électronique
- D125** ECU - ABS
- D131** Module de commande du moteur (ECM)
- D245** Interface - Régulateur automatique de vitesse
- E107** Masse
- K109** Collecteur de raccordement
- P100** Batterie
- P101** Boîte à fusibles - Habitacle
- P108** Boîte à fusibles - Compartiment moteur
- R222** Relais - Contrôle d'adhérence en descente
- S176** Contacteur à clef
- S215** Contacteur de pédale de frein

FREELANDER 2001MY (LHD)

35.1

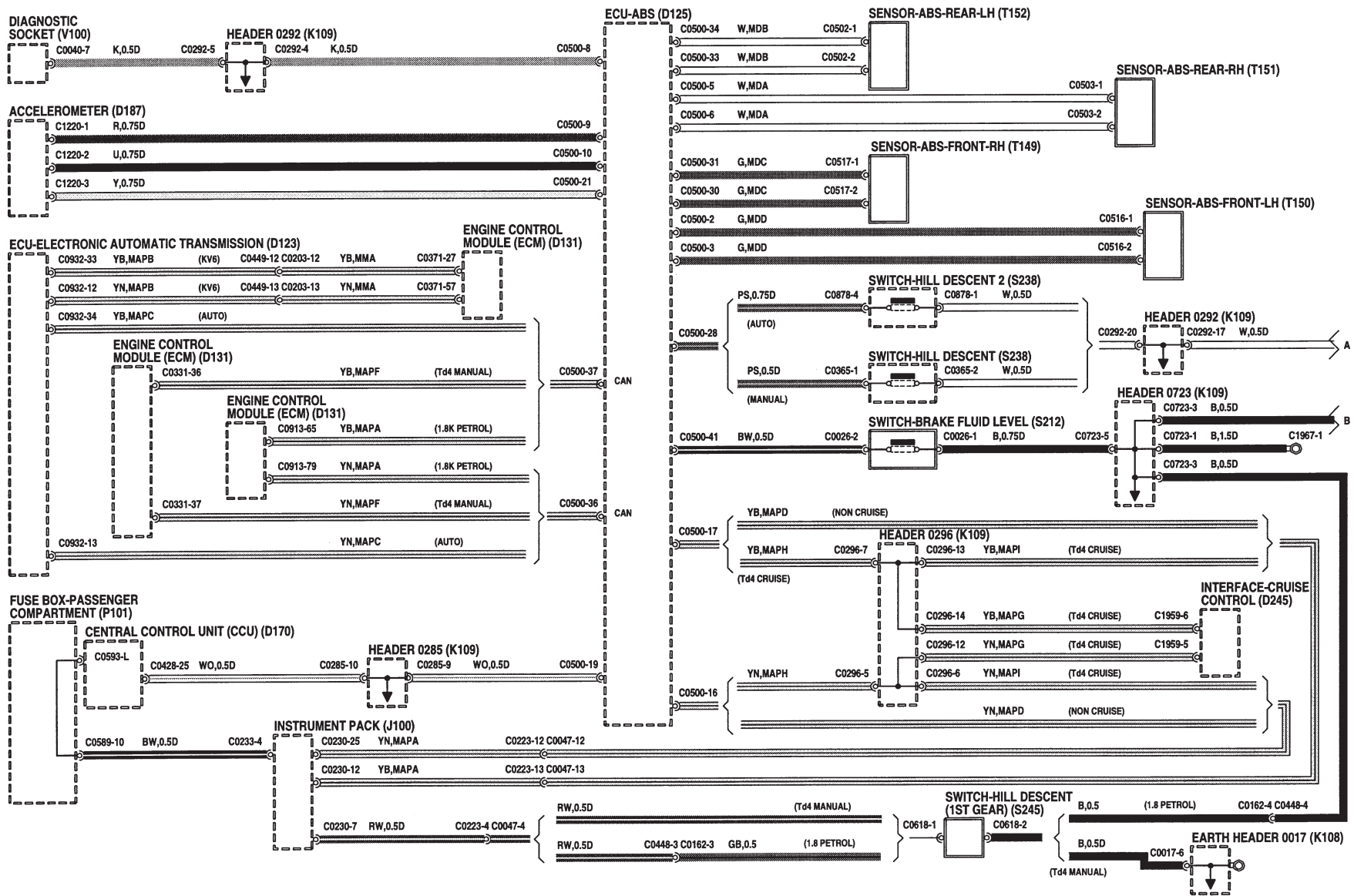


SYSTEME ANTIBLOCCAGE DE FREINS (ABS)

D123 ECU - Boîte de vitesses automatique électronique	V100 Prise de diagnostic
D125 ECU - ABS	
D131 Module de commande du moteur (ECM)	
D170 Calculateur central (CCU)	
D187 Accéléromètre - Avant	
D245 Interface - Régulateur automatique de vitesse	
J100 Groupe d'instruments	
K108 Collecteur de raccordement - Masse	
K109 Collecteur de raccordement	
P101 Boîte à fusibles - Habitacle	
S212 Contacteur de niveau de liquide de frein	
S238 Interrupteur de descente de pente	
S245 Interrupteur - Contrôle d'adhérence en descente (1ère)	
T149 Capteur - ABS - Avant - CD	
T150 Capteur - ABS - Avant - CG	
T151 Capteur - ABS - Arrière - CD	
T152 Capteur - ABS - Arrière - CG	

FREELANDER 2001MY (LHD)

35.2

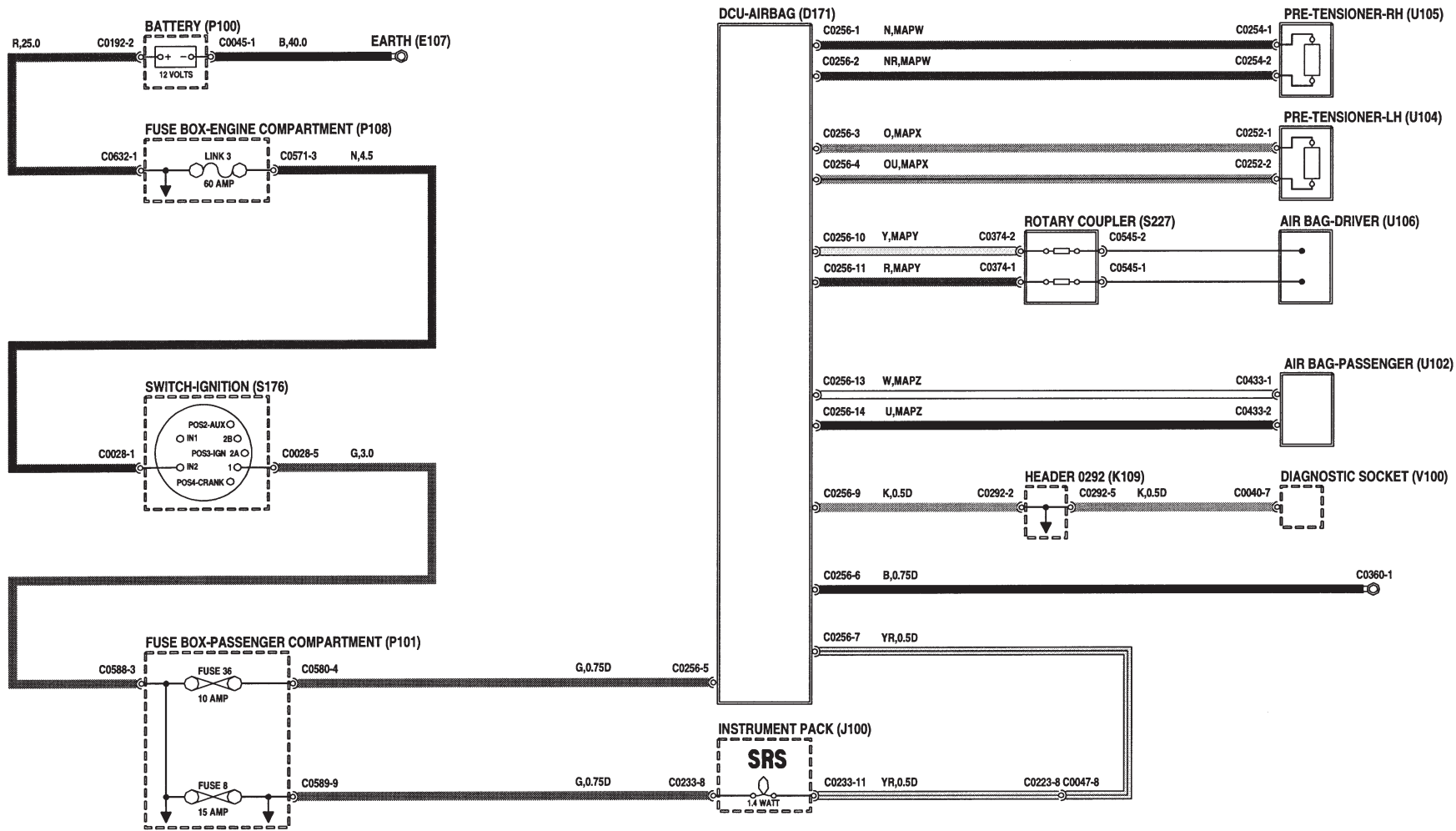


SYSTEME DE PROTECTION SUPPLEMENTAIRE (SRS)

D171 DCU - Airbag
E107 Masse
J100 Groupe d'instruments
K109 Collecteur de raccordement
P100 Batterie
P101 Boîte à fusibles - Habitacle
P108 Boîte à fusibles - Compartiment moteur
S176 Contacteur à clef
S227 Accouplement tournant
U102 Airbag - Passager
U104 Prétensionneur - CG
U105 Prétensionneur - CD
U106 Airbag - Conducteur
V100 Prise de diagnostic

FREELANDER 2001MY (LHD)

36.1

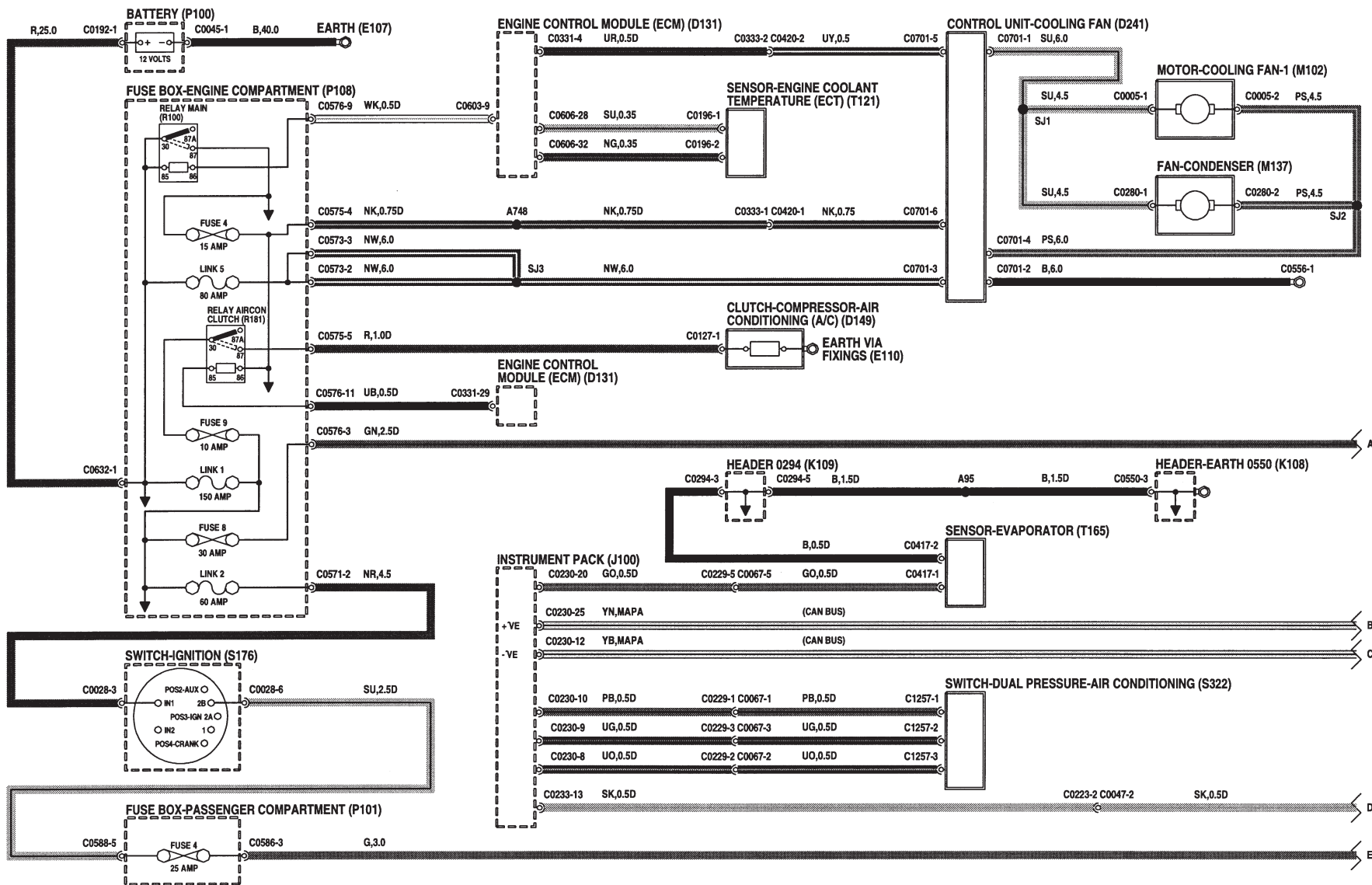


CLIMATISATION D'AIR - Td4

D131 Module de commande du moteur (ECM)	S322 Manoccontact double - Climatisation d'air
D149 Embrayage de compresseur de climatisation d'air (A/C)	T121 Sonde de température de liquide de refroidissement (ECT)
D241 Module de commande - Ventilateur de refroidissement	T165 Sonde d'évaporateur
E107 Masse	
E110 Mise à la masse par les fixations	
J100 Groupe d'instruments	
K108 Collecteur de raccordement - Masse	
K109 Collecteur de raccordement	
M102 Moteur électrique du ventilateur de refroidissement - 1	
M137 Ventilateur de condenseur	
P100 Batterie	
P101 Boîte à fusibles - Habitacle	
P108 Boîte à fusibles - Compartiment moteur	
R100 Relais principal	
R181 Relais - Embrayage de compresseur - Climatisation d'air (A/C)	
S176 Contacteur à clef	

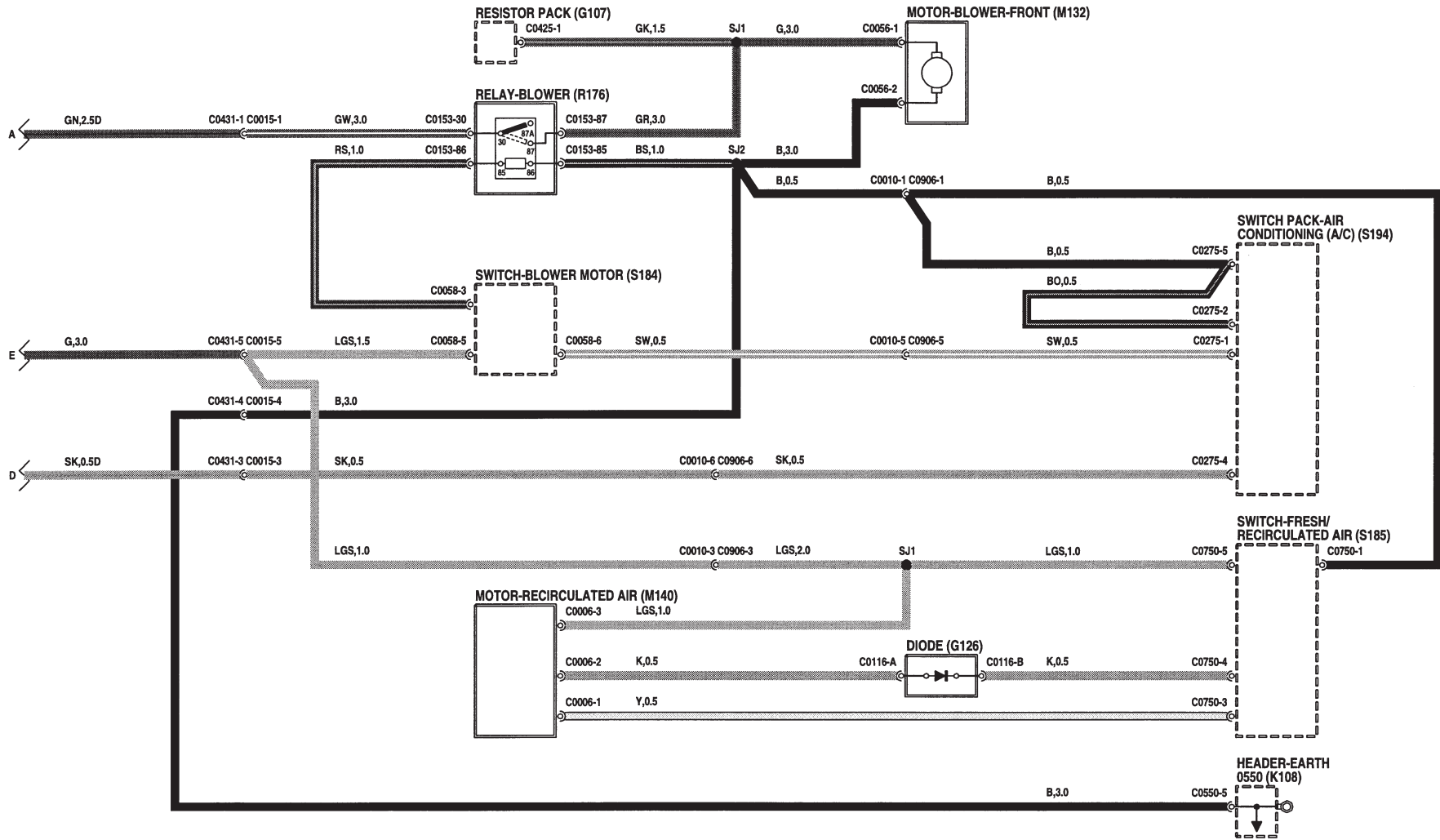
FREELANDER 2001MY (LHD)

38.1



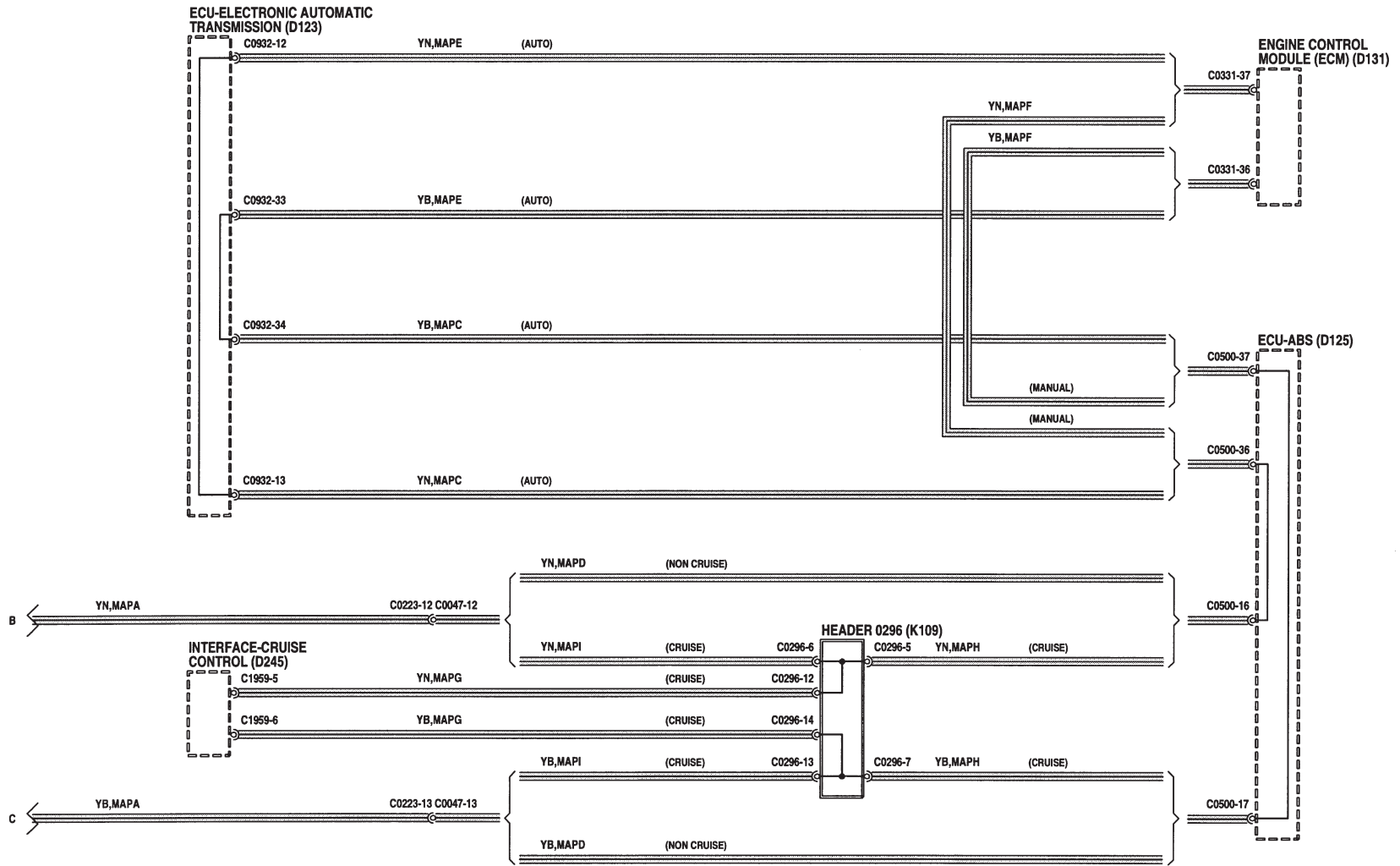
CLIMATISATION D'AIR - Td4

- G107** Groupe de résistances
- G126** Diode
- K108** Collecteur de raccordement - Masse
- M132** Moteur électrique de soufflerie avant
- M140** Moteur électrique d'air recyclé
- R176** Relais - Soufflerie
- S184** Commutateur de moteur de soufflerie
- S185** Interrupteur d'air frais/recyclé
- S194** Groupe d'interrupteurs de climatisation d'air (A/C)



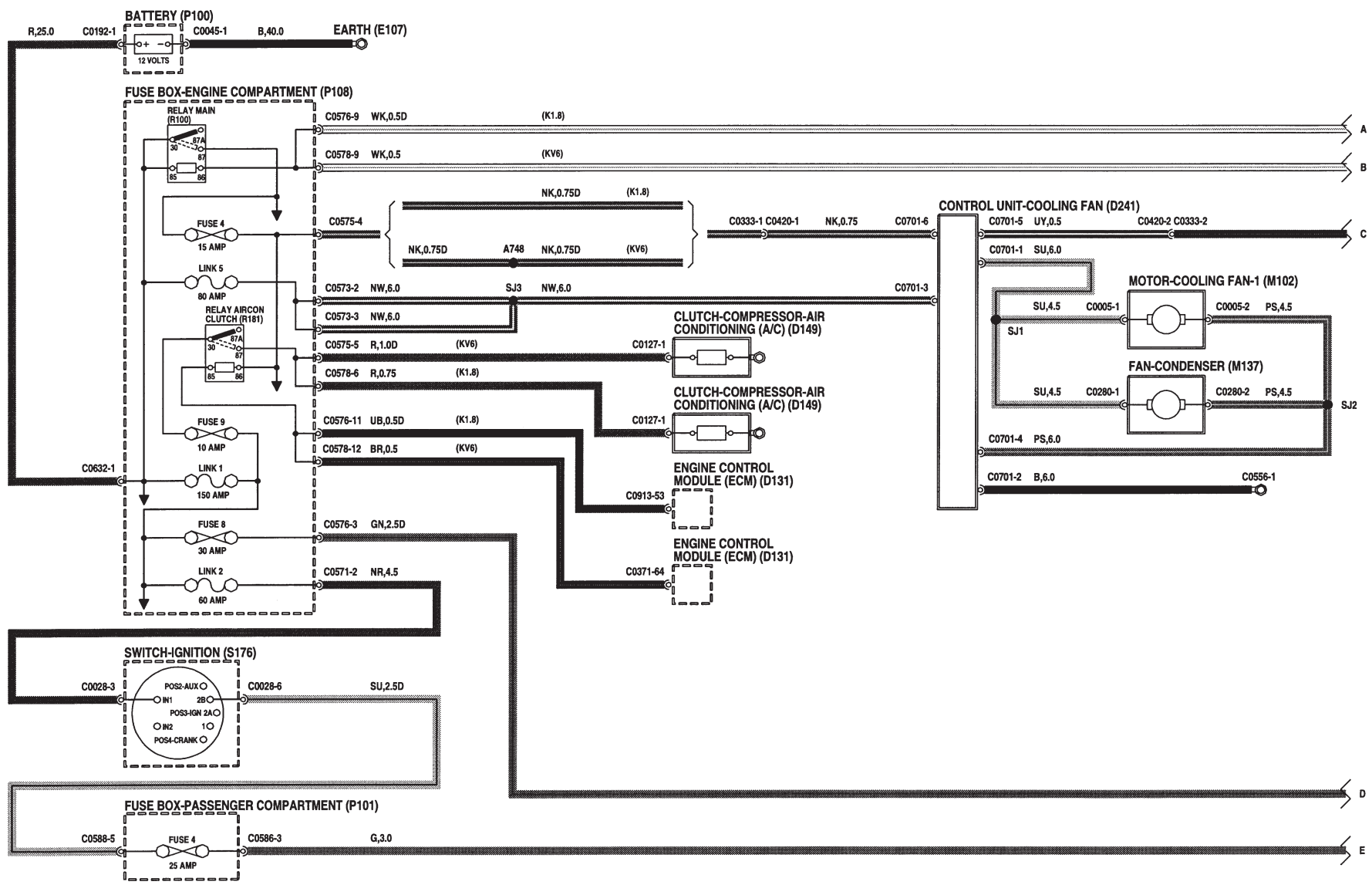
CLIMATISATION D'AIR - Td4

- D123** ECU - Boîte de vitesses automatique électronique
- D125** ECU - ABS
- D131** Module de commande du moteur (ECM)
- D245** Interface - Régulateur automatique de vitesse
- K109** Collecteur de raccordement



CLIMATISATION D'AIR - K1.8 - KV6

- D131** Module de commande du moteur (ECM)
- D149** Embrayage de compresseur de climatisation d'air (A/C)
- D241** Module de commande - Ventilateur de refroidissement
- E107** Masse
- M102** Moteur électrique du ventilateur de refroidissement - 1
- M137** Ventilateur de condenseur
- P100** Batterie
- P101** Boîte à fusibles - Habitacle
- P108** Boîte à fusibles - Compartiment moteur
- R100** Relais principal
- R181** Relais - Embrayage de compresseur - Climatisation d'air (A/C)
- S176** Contacteur à clef

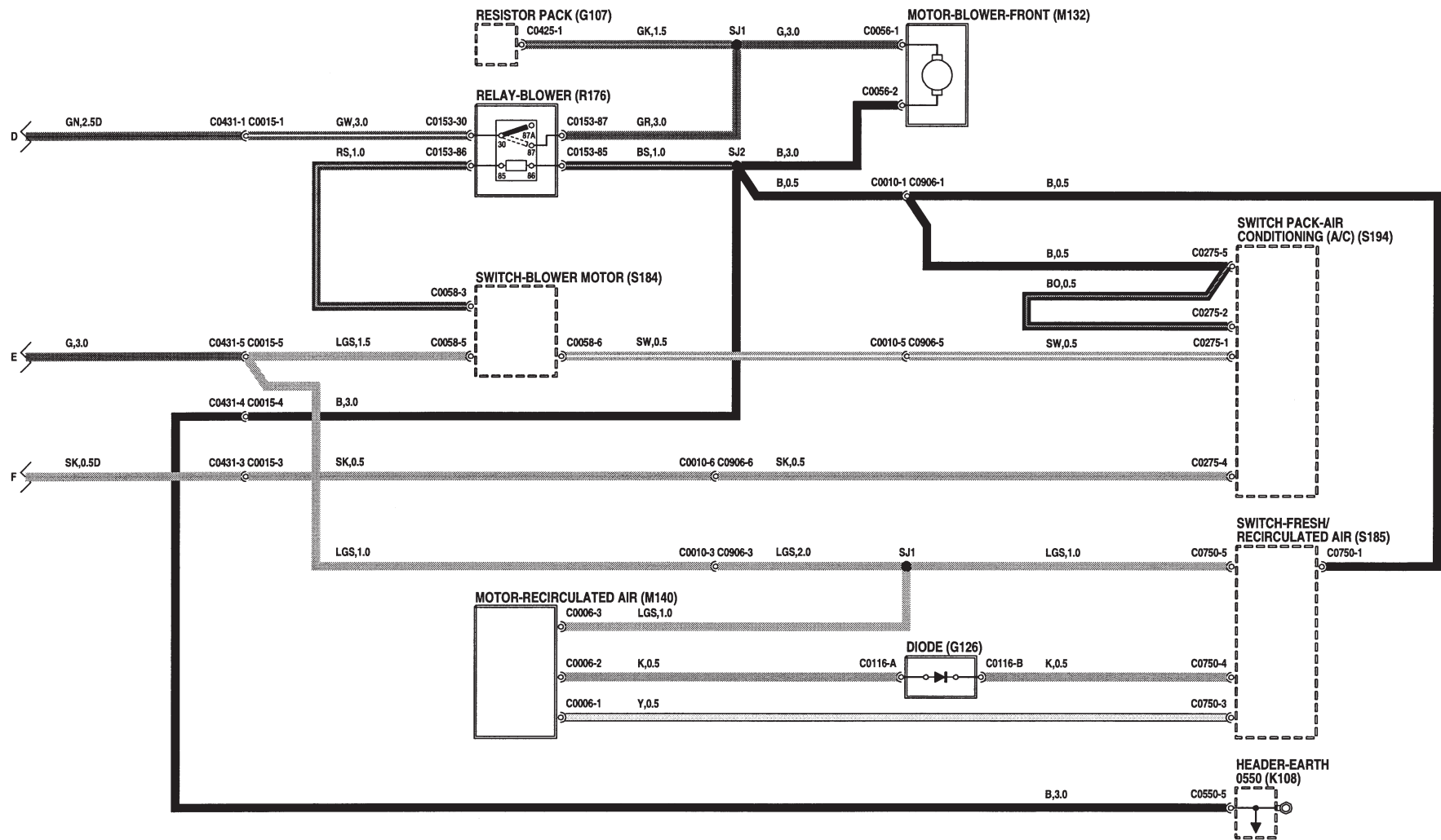


CLIMATISATION D'AIR - K1.8 - KV6

- G107** Groupe de résistances
- G126** Diode
- K108** Collecteur de raccordement - Masse
- M132** Moteur électrique de soufflerie avant
- M140** Moteur électrique d'air recyclé
- R176** Relais - Soufflerie
- S184** Commutateur de moteur de soufflerie
- S185** Interrupteur d'air frais/recyclé
- S194** Groupe d'interrupteurs de climatisation d'air (A/C)

FREELANDER 2001MY (LHD)

38.5



CLIMATISATION D'AIR - K1.8 - KV6

D131 Module de commande du moteur (ECM)

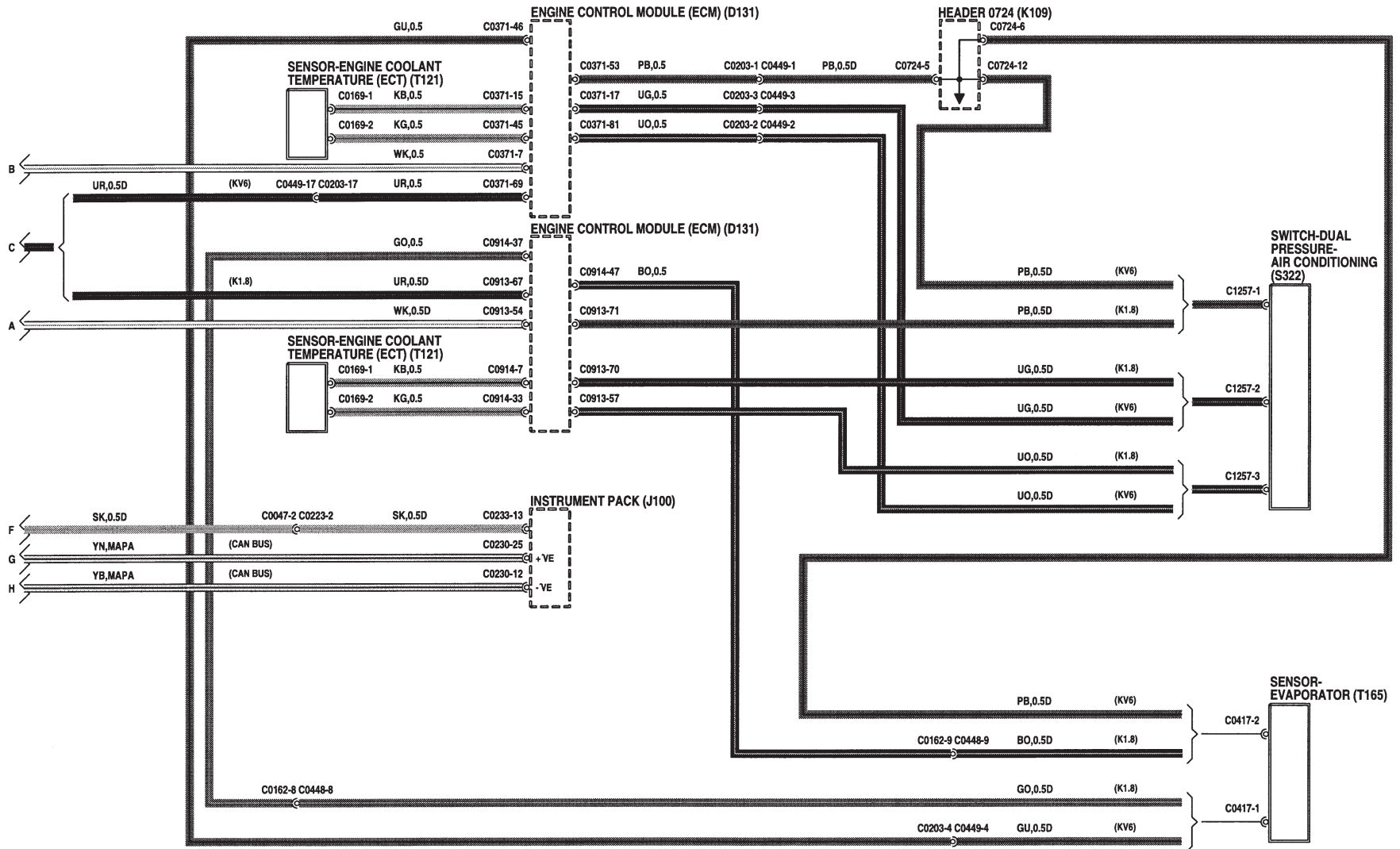
J100 Groupe d'instruments

K109 Collecteur de raccordement

S322 Manoccontact double - Climatisation d'air

T121 Sonde de température de liquide de refroidissement (ECT)

T165 Sonde d'évaporateur



CLIMATISATION D'AIR - K1.8 - KV6

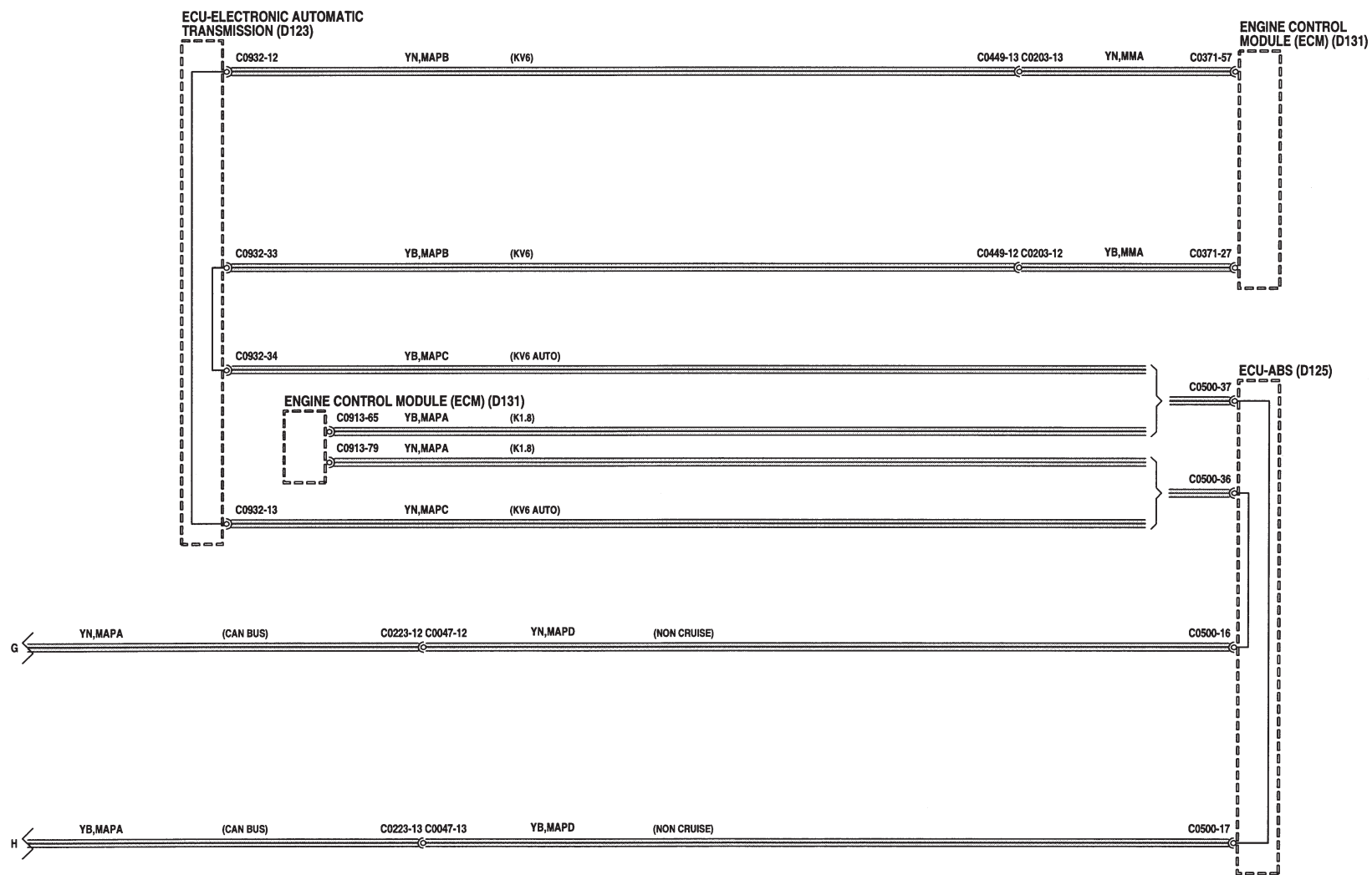
D123 ECU - Boîte de vitesses automatique
électronique

D125 ECU - ABS

D131 Module de commande du moteur (ECM)

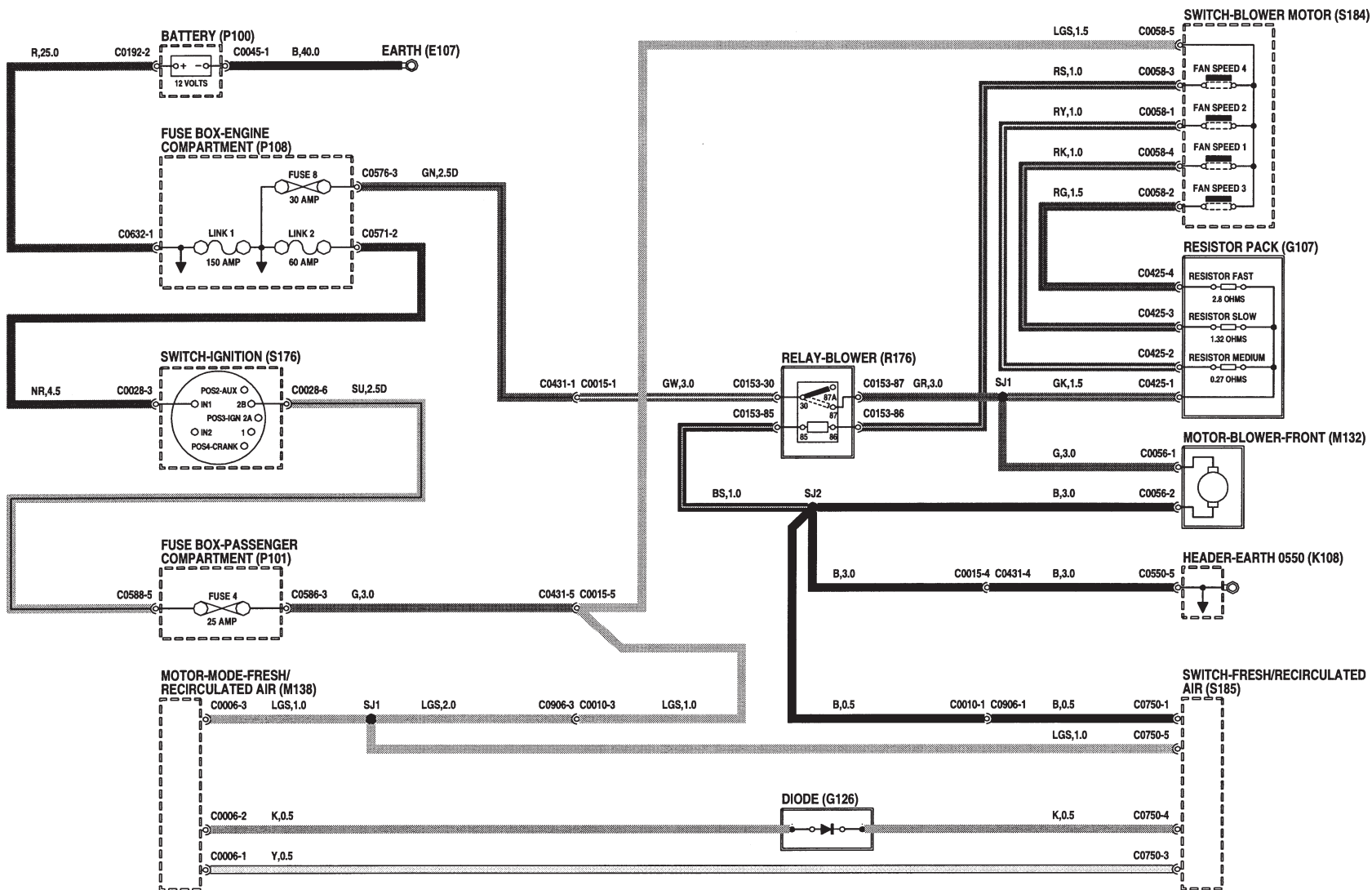
FREELANDER 2001MY (LHD)

38.7



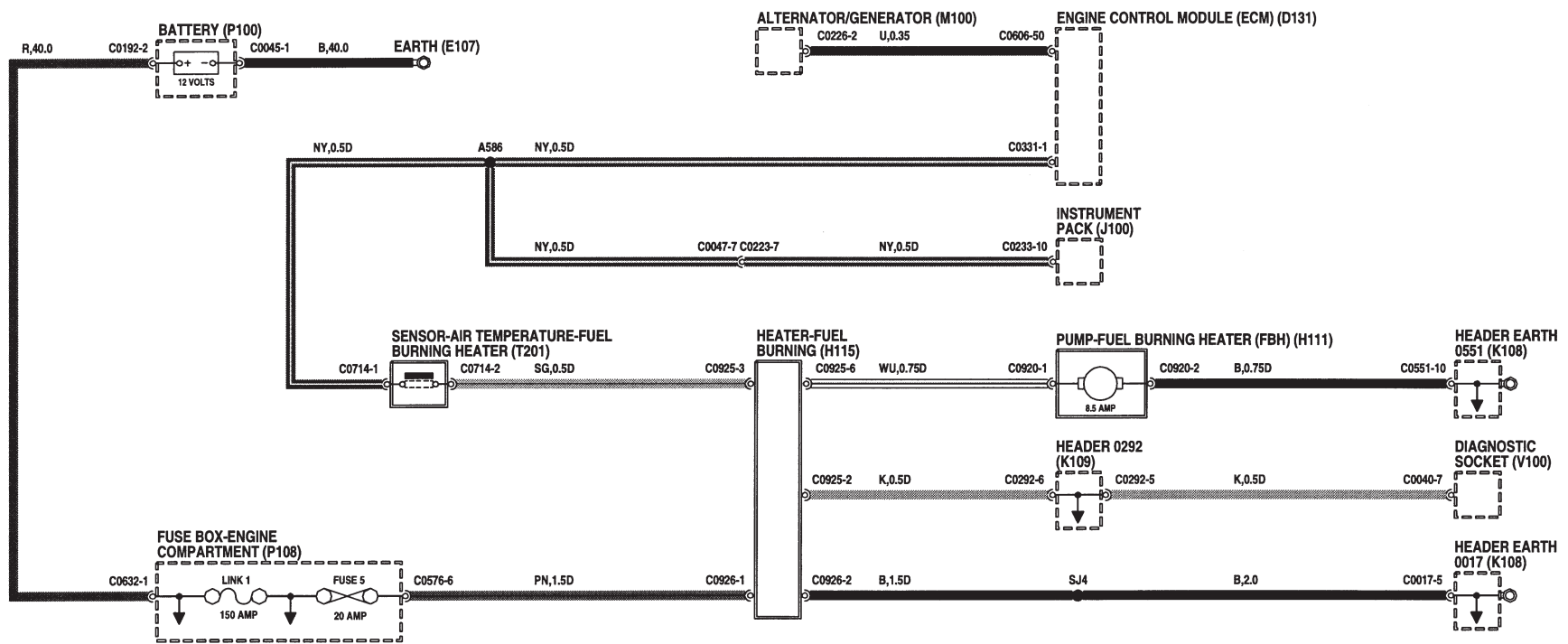
SOUFFLERIE DE CHAUFFAGE

- E107** Masse
- G107** Groupe de résistances
- G126** Diode
- K108** Collecteur de raccordement - Masse
- M132** Moteur électrique de soufflerie avant
- M138** Moteur électrique de mode d'air frais/recyclé
- P100** Batterie
- P101** Boîte à fusibles - Habitacle
- P108** Boîte à fusibles - Compartiment moteur
- R176** Relais - Soufflerie
- S176** Contacteur à clef
- S184** Commutateur de moteur de soufflerie
- S185** Interrupteur d'air frais/recyclé



RECHAUFFEUR ADDITIONNEL

- D131** Module de commande du moteur (ECM)
- E107** Masse
- H111** Pompe de chauffage de combustion de carburant (FBH)
- H115** Chauffage - A combustible
- J100** Groupe d'instruments
- K108** Collecteur de raccordement - Masse
- K109** Collecteur de raccordement
- M100** Alternateur
- P100** Batterie
- P108** Boîte à fusibles - Compartiment moteur
- T201** Capteur - Température d'air - Chauffage à combustible
- V100** Prise de diagnostic



VENTILATEURS DE REFROIDISSEMENT

D131 Module de commande du moteur (ECM)

E107 Masse

K108 Collecteur de raccordement - Masse

K109 Collecteur de raccordement

M102 Moteur électrique du ventilateur de refroidissement - 1

M210 Ventilateur - Boîtier E

P100 Batterie

P101 Boîte à fusibles - Habitacle

P108 Boîte à fusibles - Compartiment moteur

R100 Relais principal

R102 Relais - Démarreur

R118 Relais - Ventilateur de refroidissement - 1

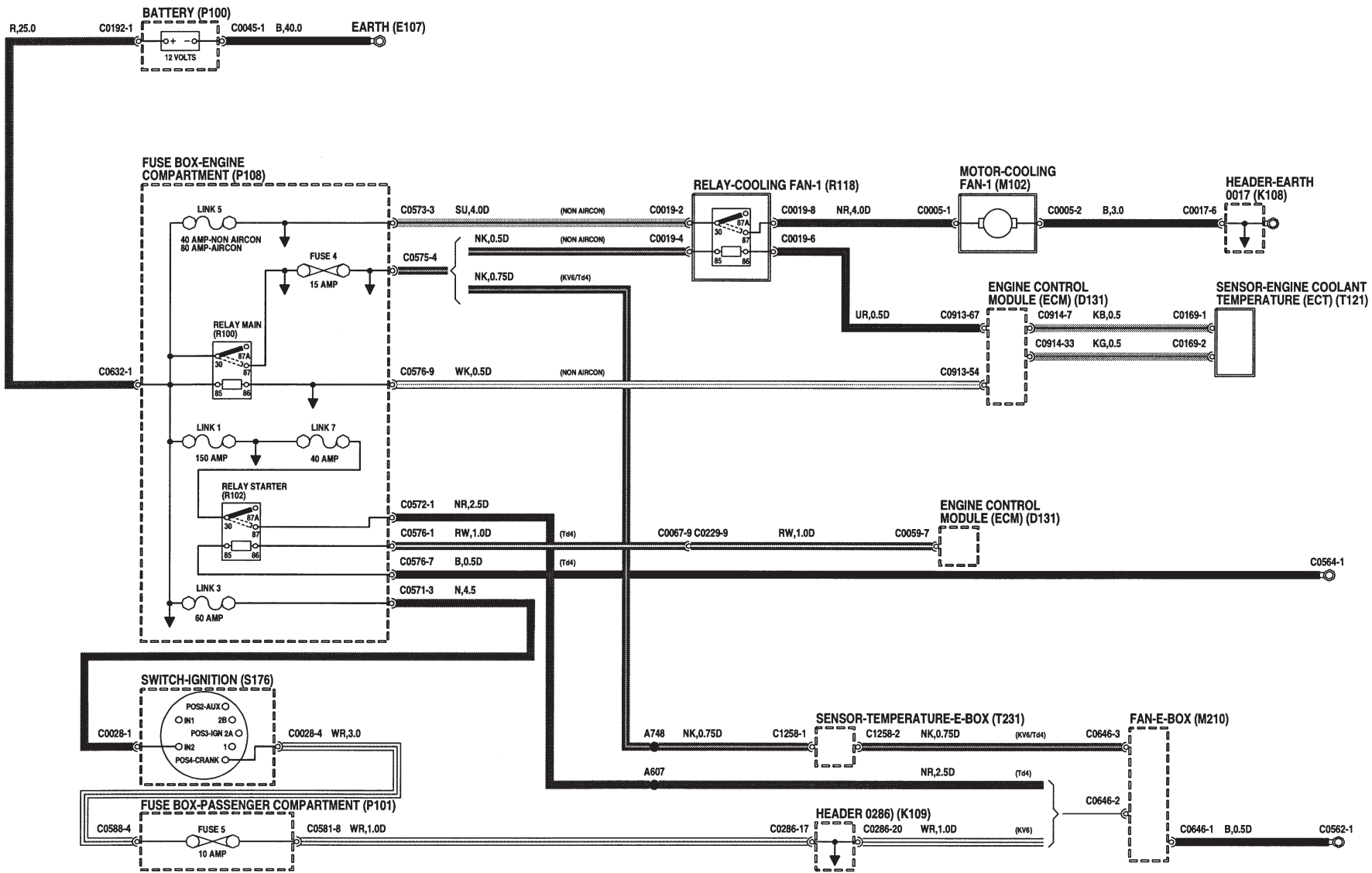
S176 Contacteur à clef

T121 Sonde de température de liquide de refroidissement (ECT)

T231 Capteur - Température - Boîtier E

FREELANDER 2001MY (LHD)

39.2

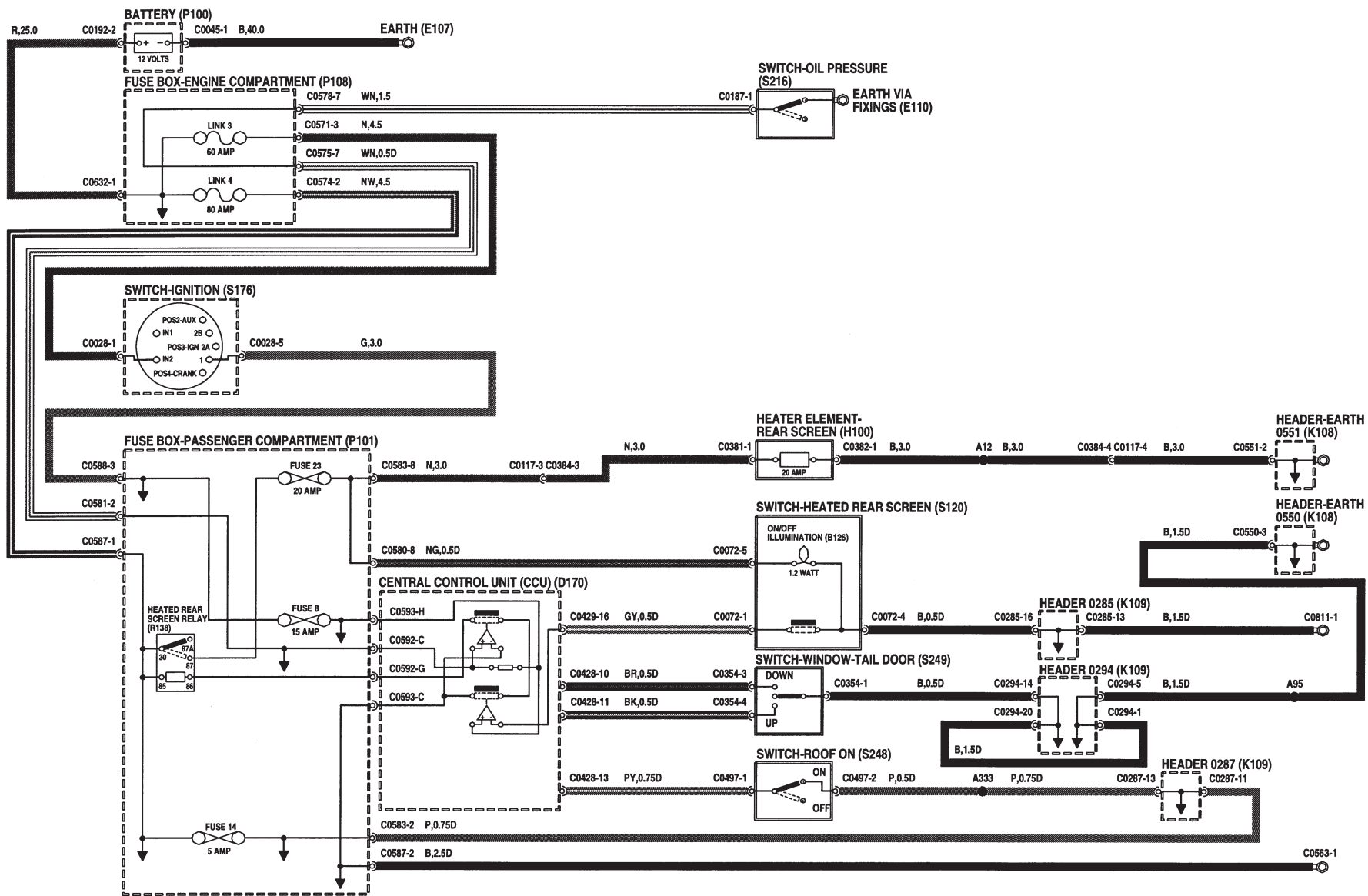


LUNETTE ARRIERE CHAUFFANTE

- B126** Eclairage d'ouverture de porte avant - CD
- D170** Calculateur central (CCU)
- E107** Masse
- E110** Mise à la masse par les fixations
- H100** Élément chauffant de lunette arrière
- K108** Collecteur de raccordement - Masse
- K109** Collecteur de raccordement
- P100** Batterie
- P101** Boîte à fusibles - Habitacle
- P108** Boîte à fusibles - Compartiment moteur
- R138** Relais - Lunette arrière chauffante
- S120** Interrupteur de lunette arrière chauffante
- S176** Contacteur à clef
- S216** Manocontact de pression d'huile
- S248** Contacteur - Toit en place
- S249** Interrupteur - Glace - Porte du coffre

FREELANDER 2001MY (LHD)

40.1



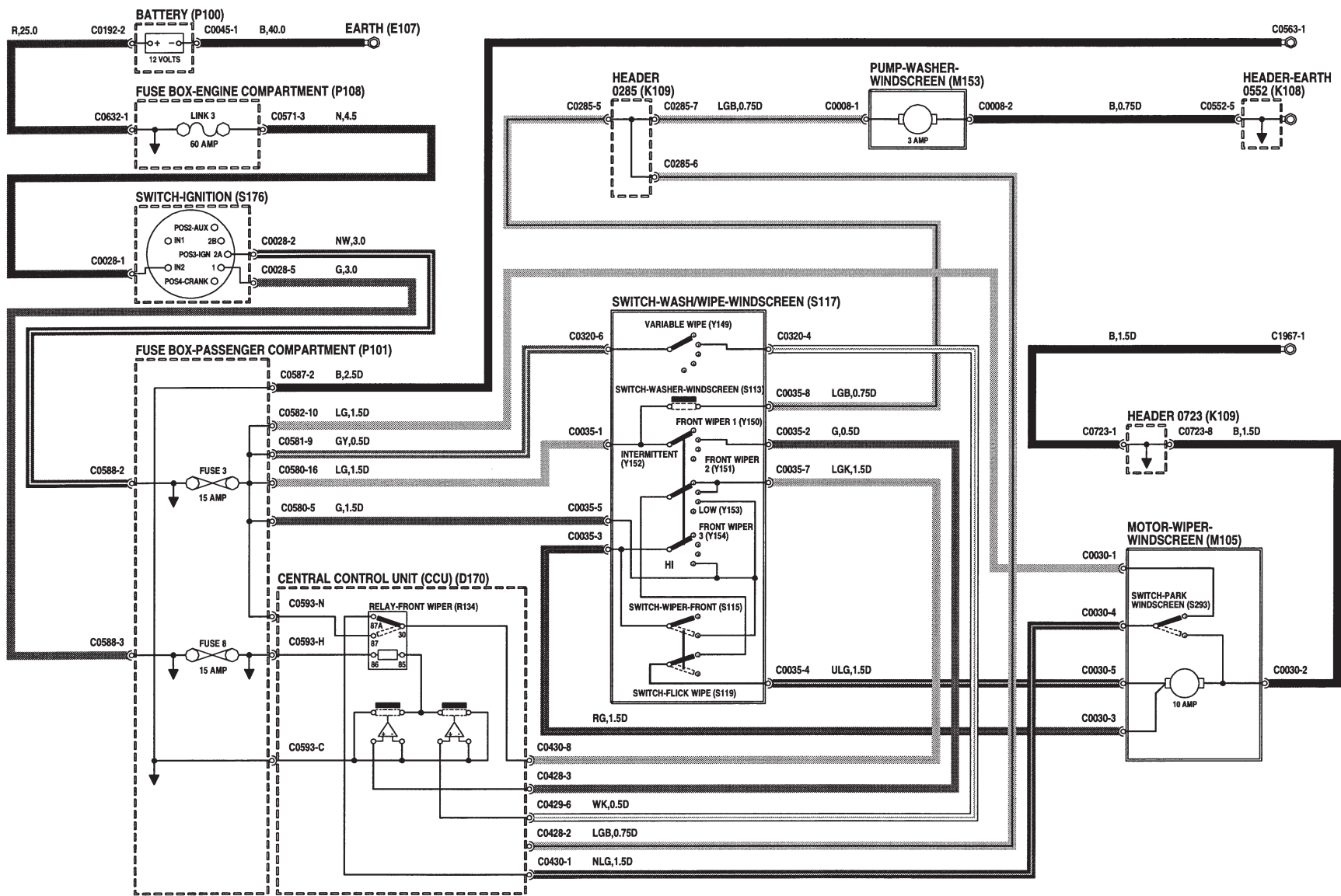
ESSUIE-GLACES ET LAVE-GLACES - Avant

D170 Calculateur central (CCU)
E107 Masse
K108 Collecteur de raccordement - Masse
K109 Collecteur de raccordement
M105 Moteur électrique d'essuie-glace avant
M153 Pompe de lave-glace avant
P100 Batterie
P101 Boîte à fusibles - Habitacle
P108 Boîte à fusibles - Compartiment moteur
R134 Relais - Essuie-glace avant
S113 Contacteur de lave-glace avant
S115 Commutateur d'essuie-glace avant
S117 Commutateur de lave-glace/essuie-glace avant
S119 Contacteur de balayage instantané
S176 Contacteur à clef
S293 Interrupteur - Position de repos - Pare-brise
Y149 Balayage variable
Y150 Essuie-glace - Avant - 1
Y151 Essuie-glace - Avant - 2

Y152 Intermittent
Y153 Basse vitesse
Y154 Essuie-glace - Avant - 3

FREELANDER 2001MY (LHD)

42.1

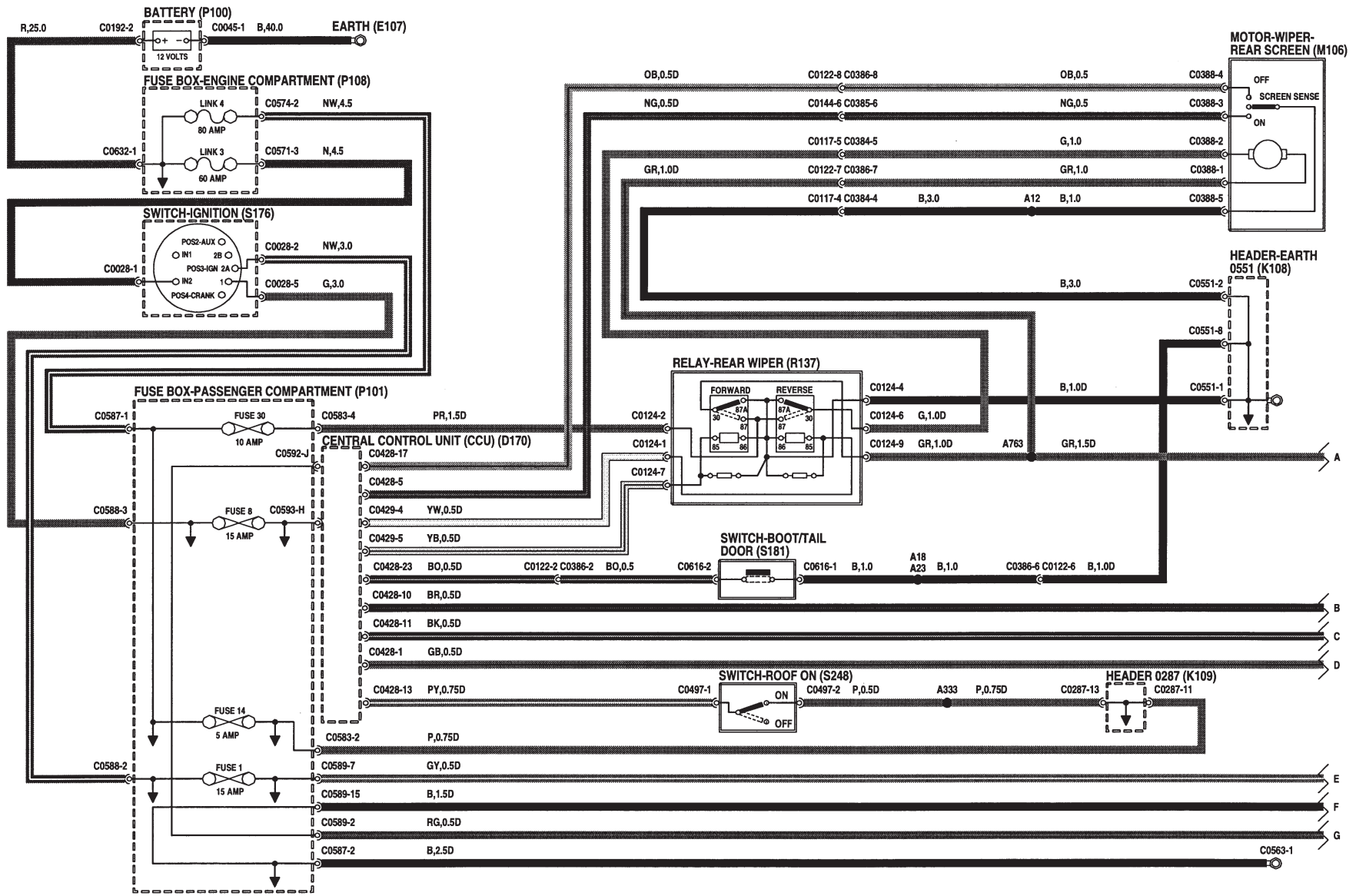


ESSUIE-GLACES ET LAVE-GLACES - Arrière

- D170** Calculateur central (CCU)
- E107** Masse
- K108** Collecteur de raccordement - Masse
- K109** Collecteur de raccordement
- M106** Moteur électrique d'essuie-glace arrière
- P100** Batterie
- P101** Boîte à fusibles - Habitacle
- P108** Boîte à fusibles - Compartiment moteur
- R137** Relais - Essuie-glace arrière
- S176** Contacteur à clef
- S181** Contacteur - Coffre/hayon
- S248** Contacteur - Toit en place

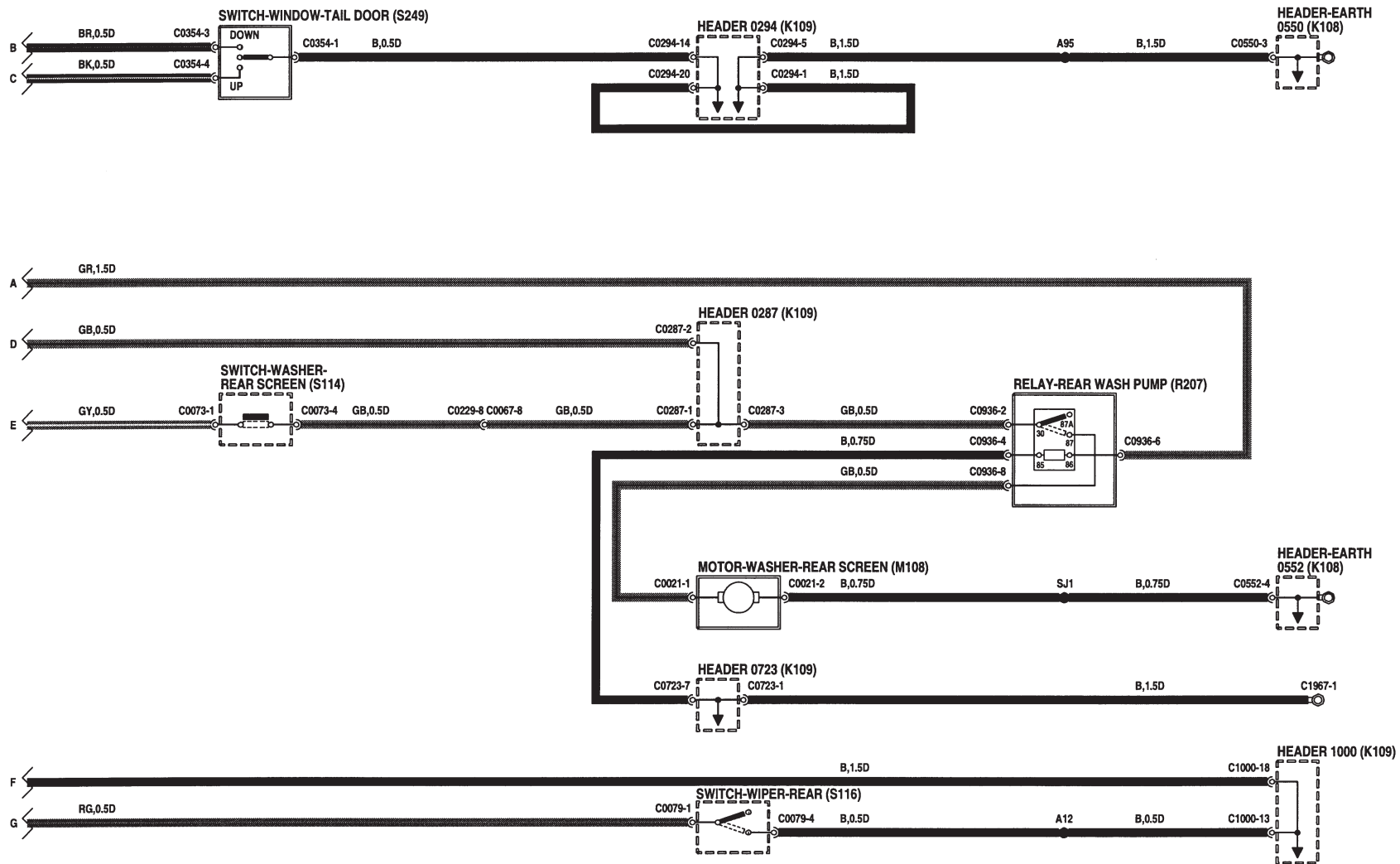
FREELANDER 2001MY (LHD)

42.2



ESSUIE-GLACES ET LAVE-GLACES - Arrière

- K108** Collecteur de raccordement - Masse
- K109** Collecteur de raccordement
- M108** Moteur électrique de lave-glace arrière
- R207** Relais - Pompe de lave-glace de lunette
- S114** Contacteur de lave-glace arrière
- S116** Interrupteur d'essuie-glace arrière
- S249** Interrupteur - Glace - Porte du coffre

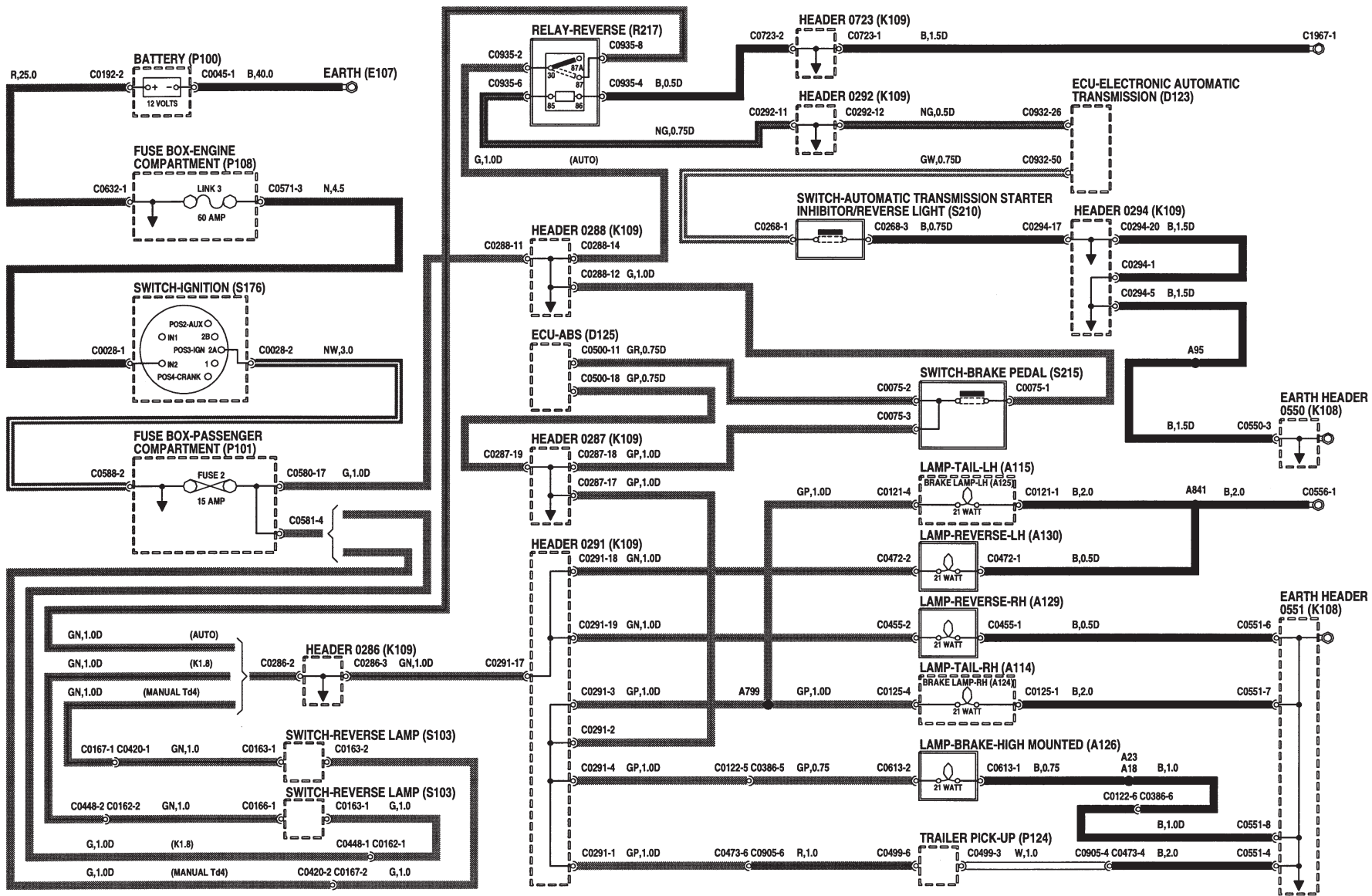


ECLAIRAGE EXTERIEUR - Feux stop et de recul

A114	Feu arrière - CD	S210	Contacteur de neutralisation de démarreur de la boîte automatique/feu de recul
A115	Feu arrière - CG	S215	Contacteur de pédale de frein
A124	Feu stop - CD		
A125	Feu stop - CG		
A126	Feu stop surélevé		
A129	Feu de recul - CD		
A130	Feu de recul - CG		
D123	ECU - Boîte de vitesses automatique électronique		
D125	ECU - ABS		
E107	Masse		
K108	Collecteur de raccordement - Masse		
K109	Collecteur de raccordement		
P100	Batterie		
P101	Boîte à fusibles - Habitacle		
P108	Boîte à fusibles - Compartiment moteur		
P124	Capteur de remorque		
R217	Relais - Marche arrière		
S103	Contacteur de feu de recul		
S176	Contacteur à clef		

FREELANDER 2001MY (LHD)

43.1

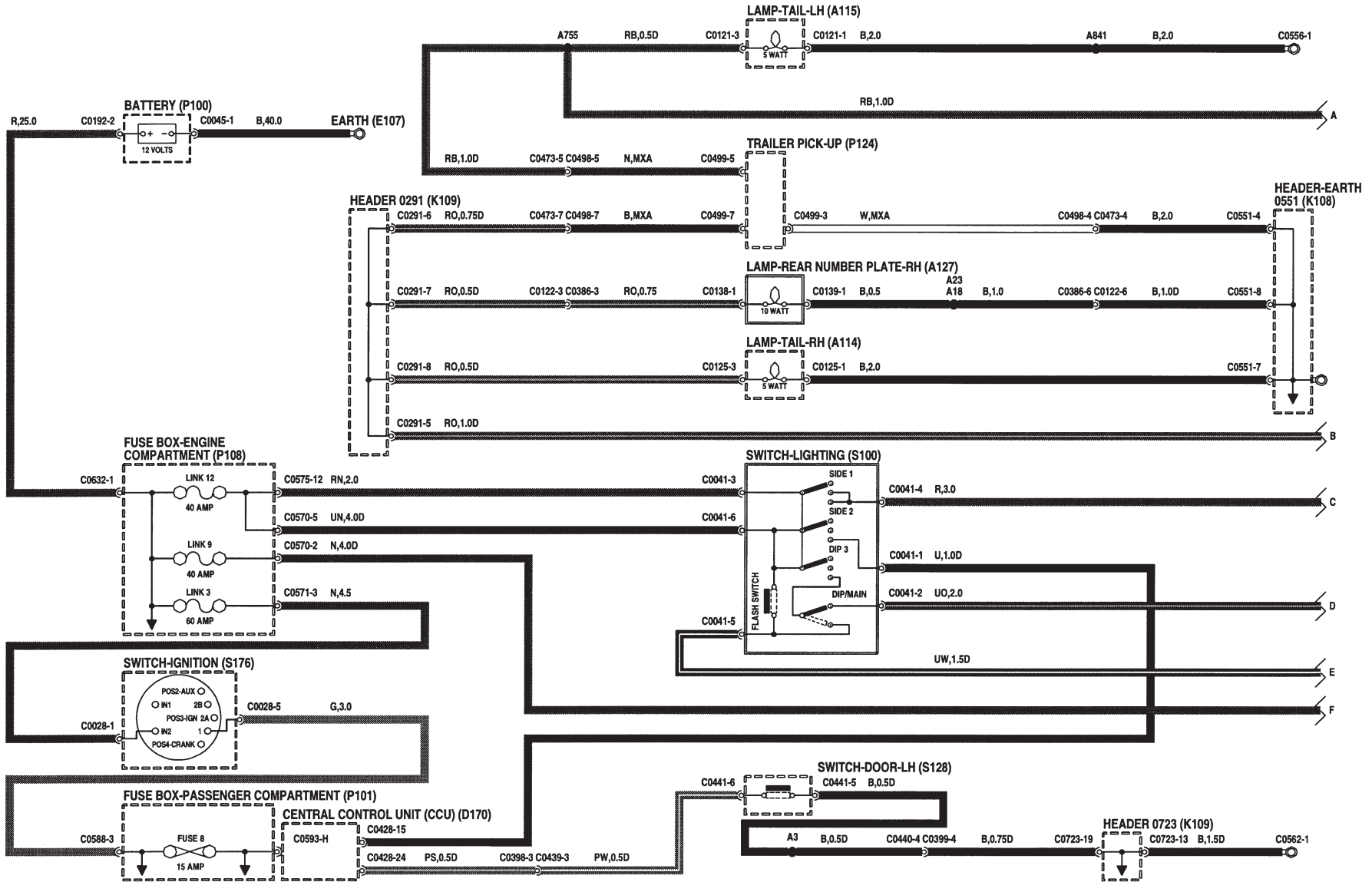


ECLAIRAGE EXTERIEUR - Phares, feux de position et feux arrière

- A114** Feu arrière - CD
- A115** Feu arrière - CG
- A127** Eclairage de plaque d'immatriculation arrière - CD
- D170** Calculateur central (CCU)
- E107** Masse
- K108** Collecteur de raccordement - Masse
- K109** Collecteur de raccordement
- P100** Batterie
- P101** Boîte à fusibles - Habitacle
- P108** Boîte à fusibles - Compartiment moteur
- P124** Capteur de remorque
- S100** Commutateur d'éclairage
- S128** Contacteur de porte - CG
- S176** Contacteur à clef

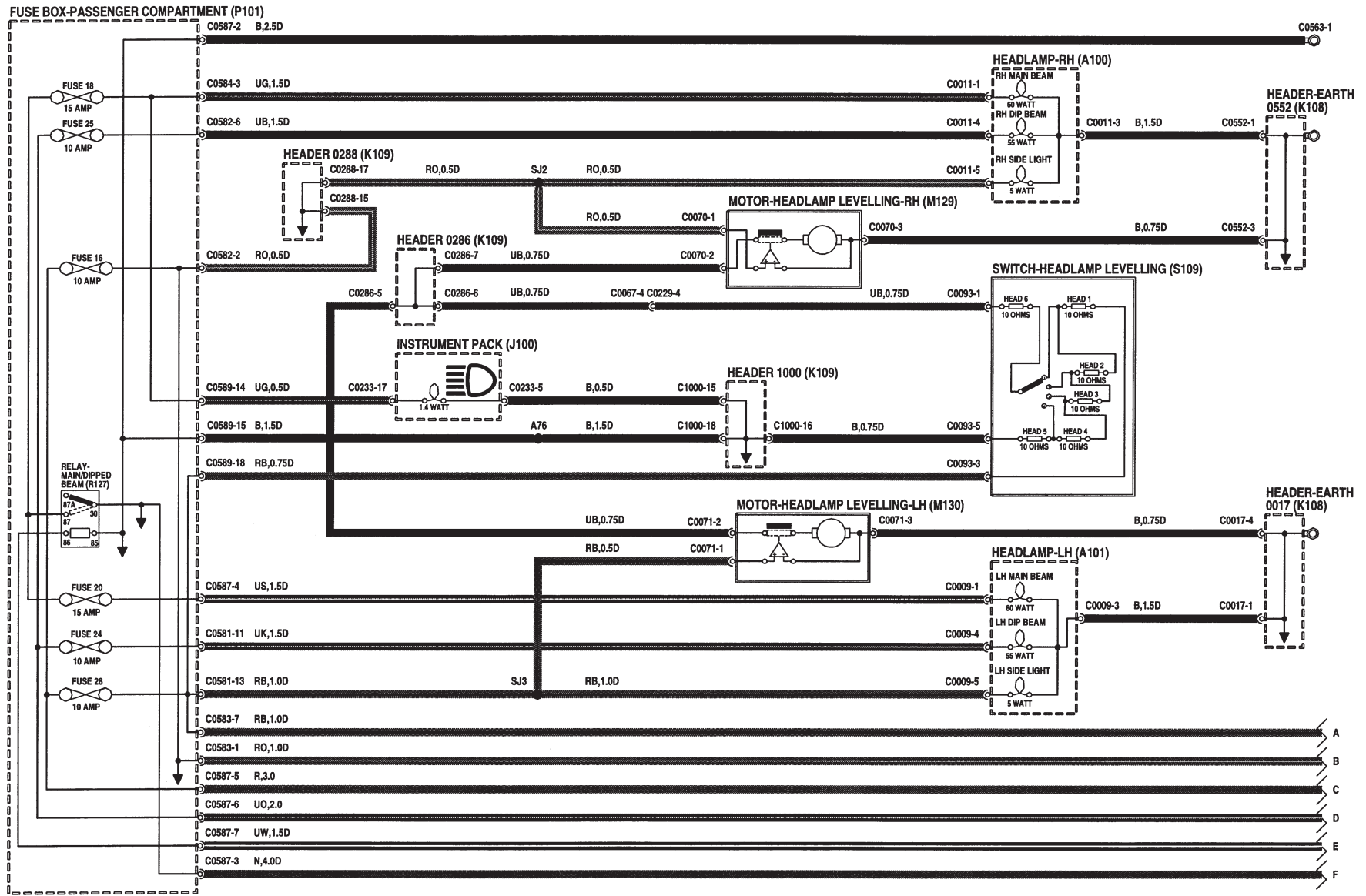
FREELANDER 2001MY (LHD)

43.2



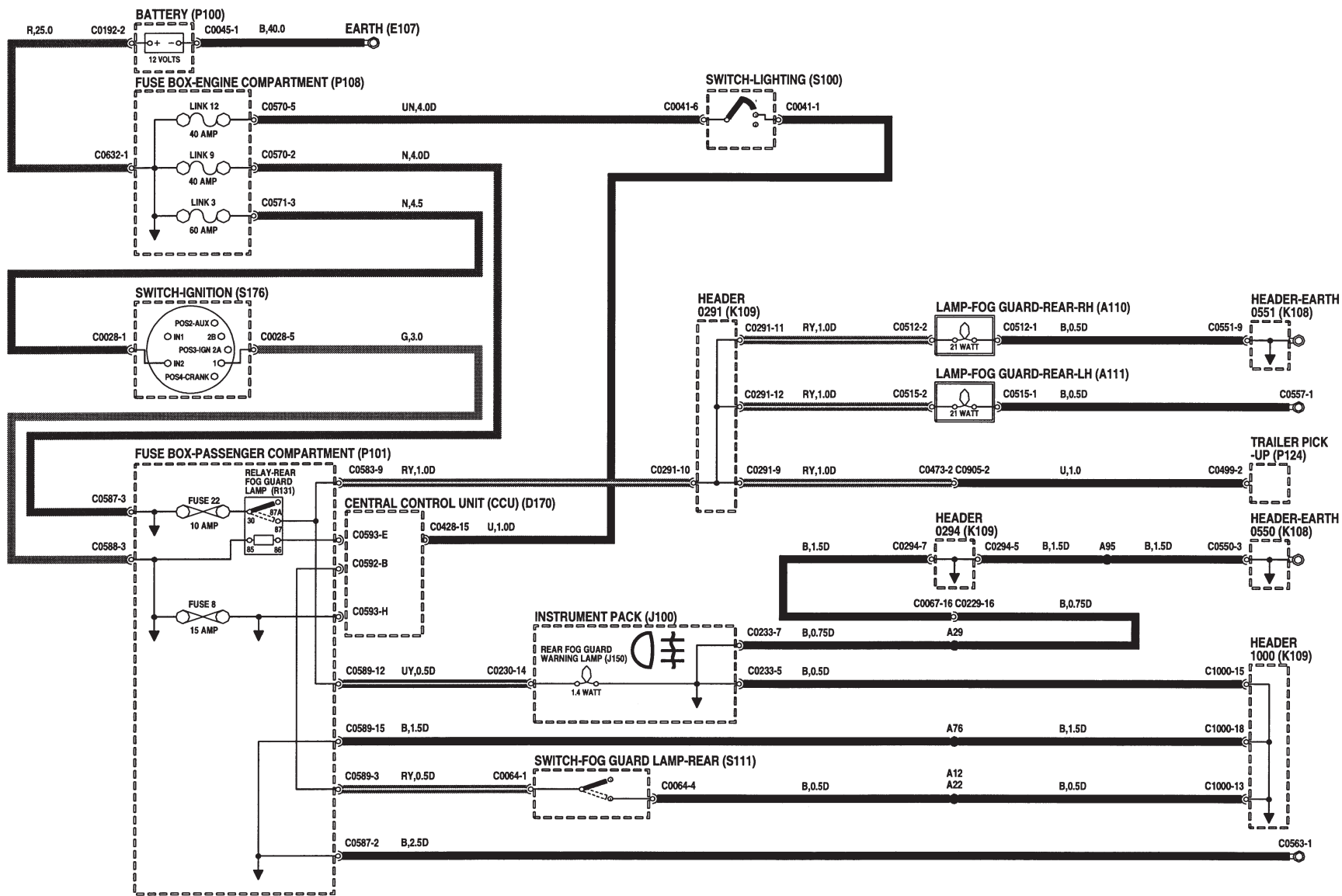
ECLAIRAGE EXTERIEUR - Phares, feux de position et feux arrière

- A100** Phare - CD
- A101** Phare - CG
- J100** Groupe d'instruments
- K108** Collecteur de raccordement - Masse
- K109** Collecteur de raccordement
- M129** Moteur électrique de réglage de niveau de phare - CD
- M130** Moteur électrique de réglage de niveau de phare - CG
- P101** Boîte à fusibles - Habitacle
- R127** Relais - Feux de route/croisement
- S109** Commutateur de réglage de niveau de phare



ECLAIRAGE EXTERIEUR - Feux antibrouillard arrière

- A110** Feu antibrouillard arrière - CD
- A111** Feu antibrouillard arrière - CG
- D170** Calculateur central (CCU)
- E107** Masse
- J100** Groupe d'instruments
- J150** Témoin - Feu antibrouillard arrière
- K108** Collecteur de raccordement - Masse
- K109** Collecteur de raccordement
- P100** Batterie
- P101** Boîte à fusibles - Habitacle
- P108** Boîte à fusibles - Compartiment moteur
- P124** Capteur de remorque
- R131** Relais - Feu antibrouillard arrière
- S100** Commutateur d'éclairage
- S111** Interrupteur de feu antibrouillard arrière
- S176** Contacteur à clef

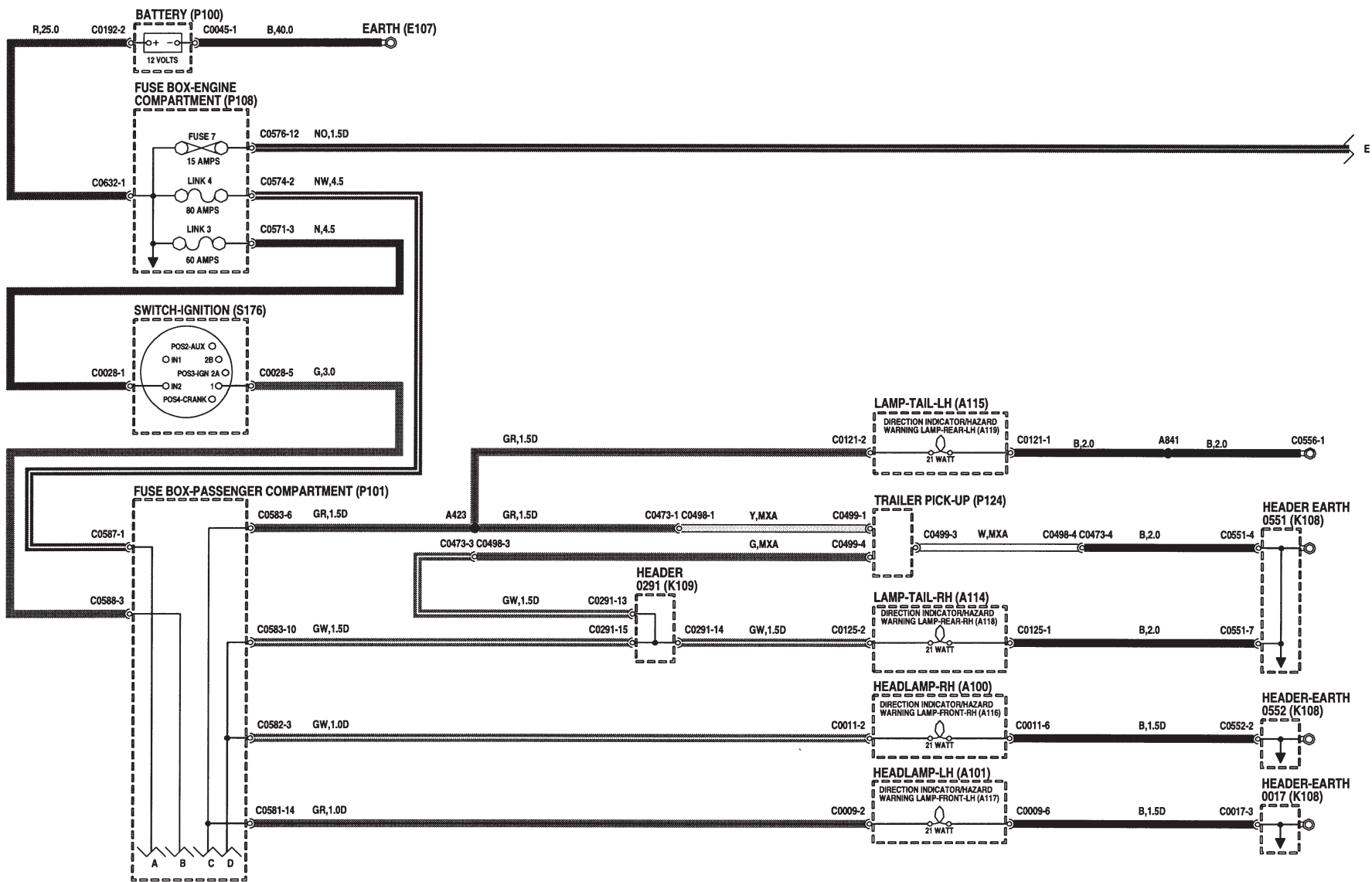


ECLAIRAGE EXTERIEUR - Clignotants / feux de détresse

- A100** Phare - CD
- A101** Phare - CG
- A114** Feu arrière - CD
- A115** Feu arrière - CG
- A116** Clignotant/feu de détresse avant - CD
- A117** Clignotant/feu de détresse avant - CG
- A118** Clignotant/feu de détresse arrière - CD
- A119** Clignotant/feu de détresse arrière - CG
- E107** Masse
- K108** Collecteur de raccordement - Masse
- K109** Collecteur de raccordement
- P100** Batterie
- P101** Boîte à fusibles - Habitacle
- P108** Boîte à fusibles - Compartiment moteur
- P124** Capteur de remorque
- S176** Contacteur à clef

FREELANDER 2001MY (LHD)

43.5

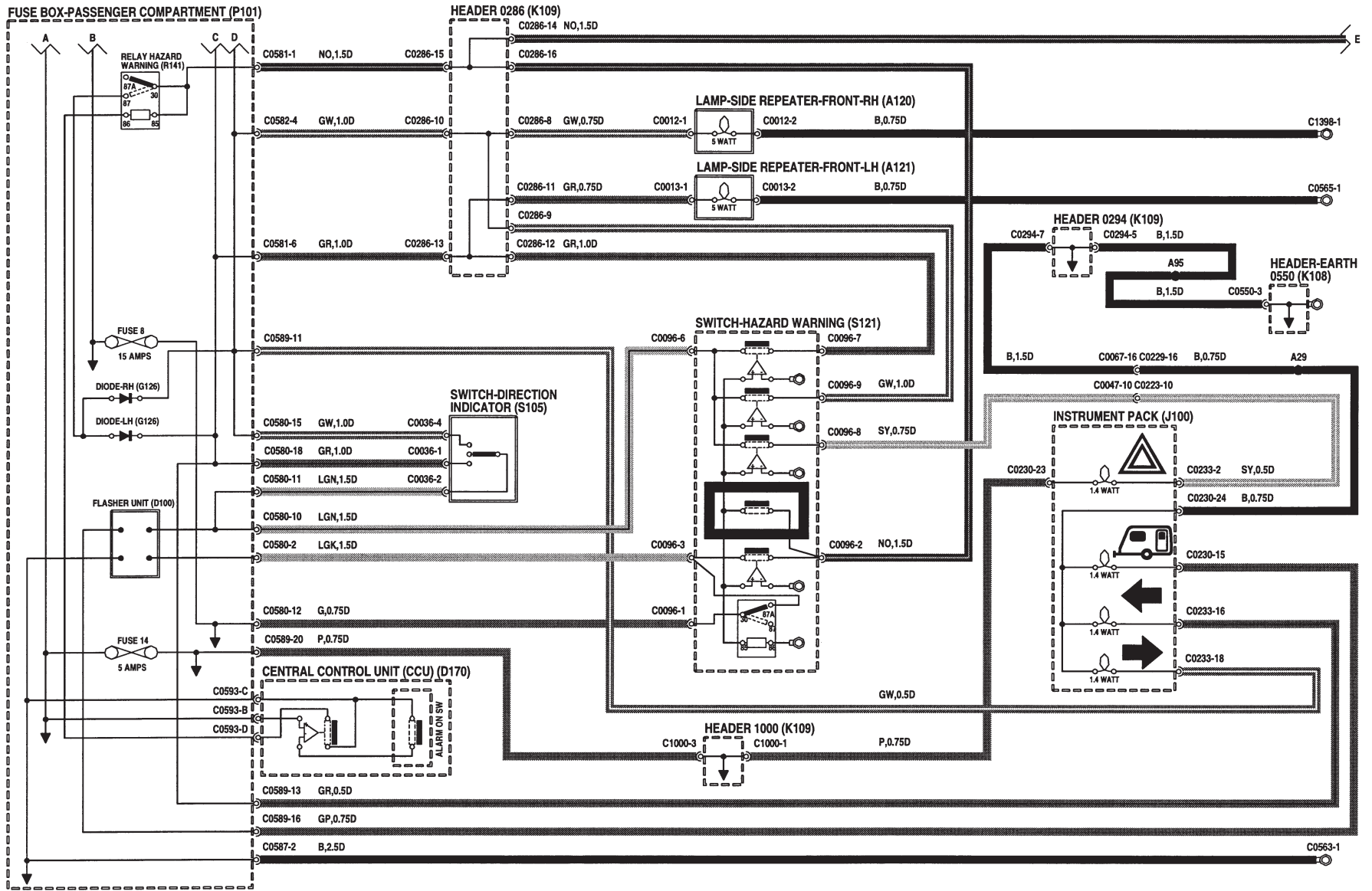


ECLAIRAGE EXTERIEUR - Clignotants / feux de détresse

- A120** Répétiteur latéral avant - CD
- A121** Répétiteur latéral avant - CG
- D100** Centrale des clignotants/feux de détresse
- D170** Calculateur central (CCU)
- G126** Diode
- J100** Groupe d'instruments
- K108** Collecteur de raccordement - Masse
- K109** Collecteur de raccordement
- P101** Boîte à fusibles - Habitacle
- R141** Relais - Feux de détresse
- S105** Commutateur des clignotants
- S121** Interrupteur des feux de détresse

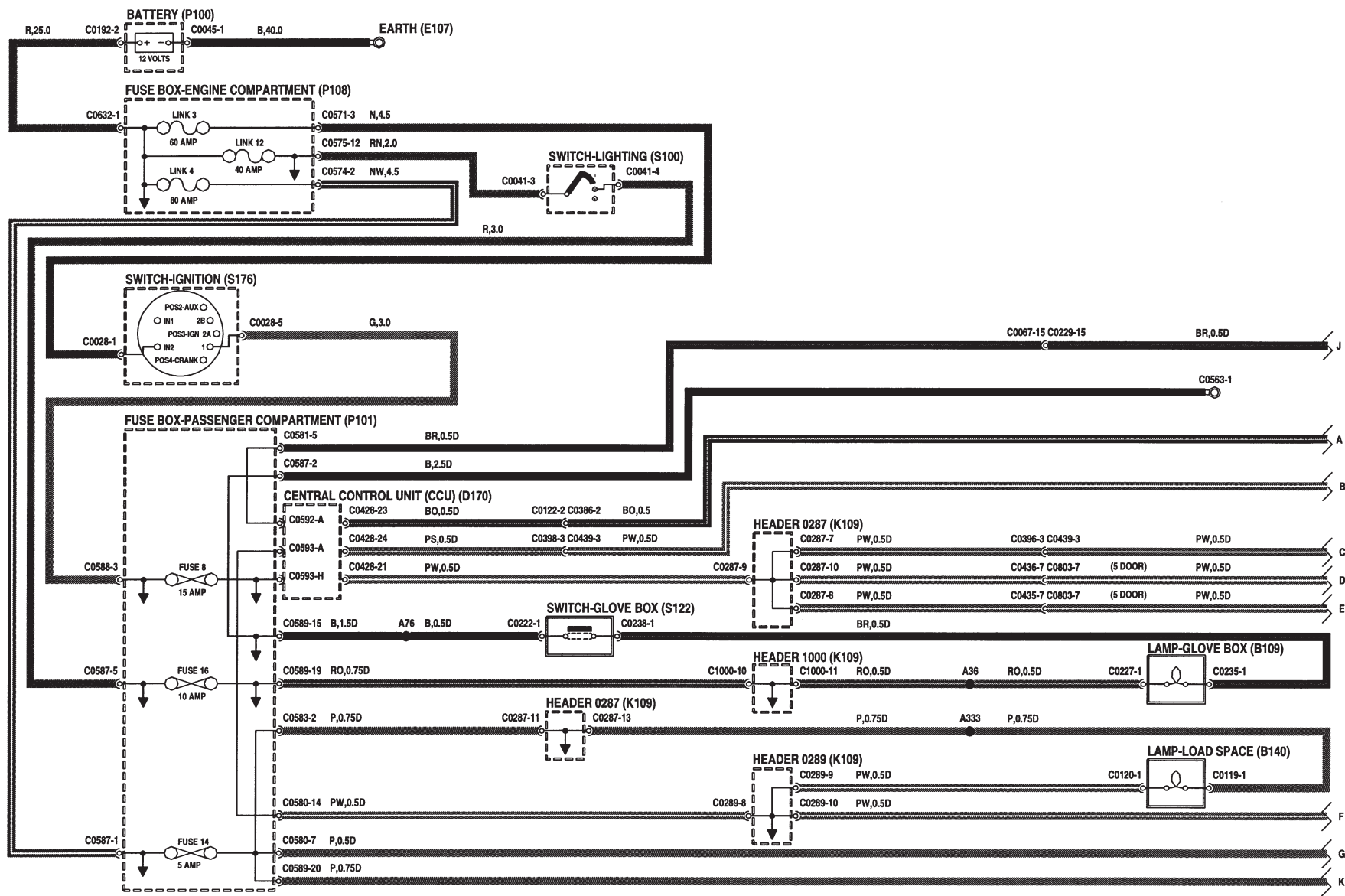
FREELANDER 2001MY (LHD)

43.6



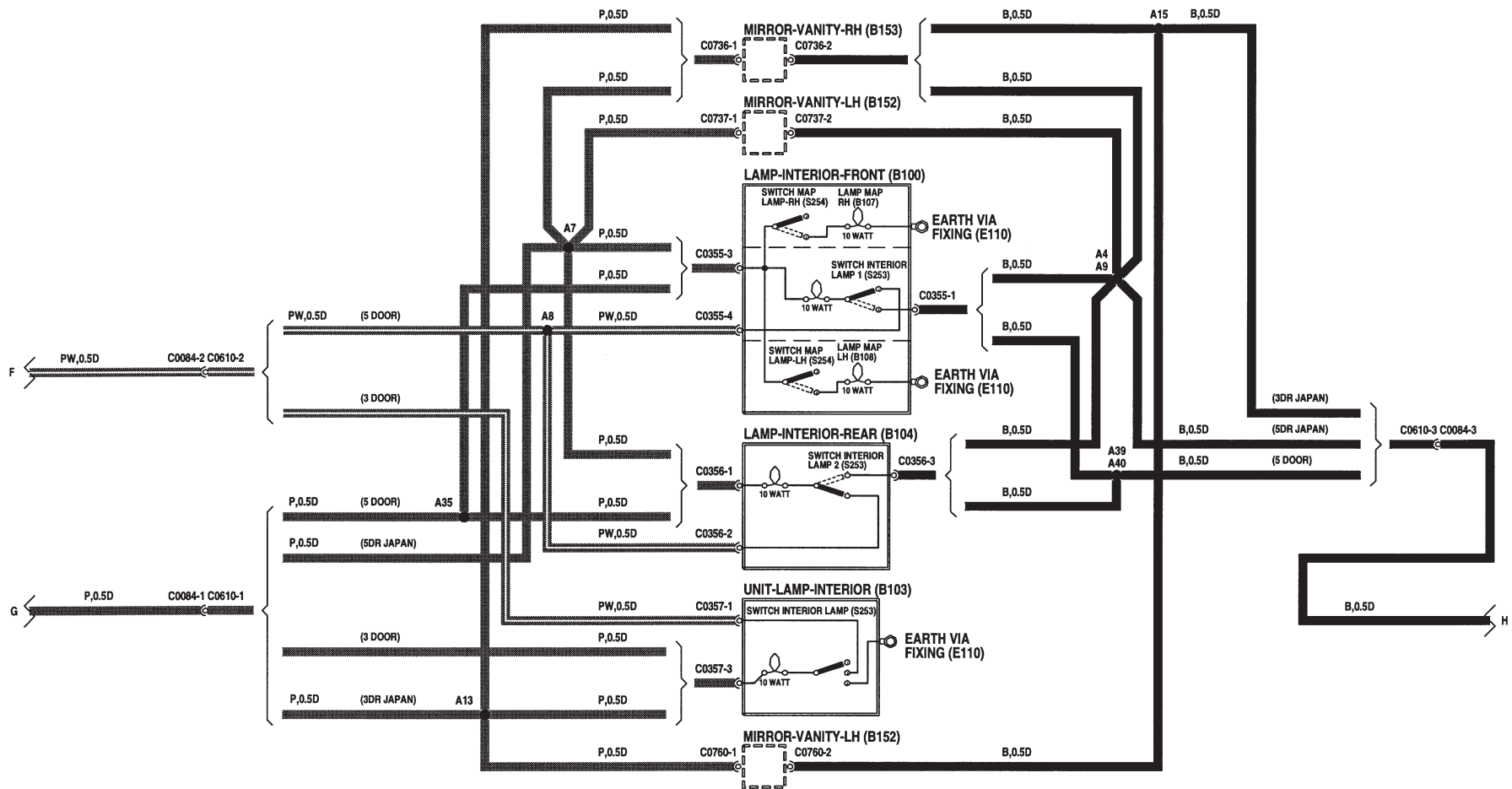
LAMPES INTERIEURES

- B109** Eclairage de boîte à gants
- B140** Lampe d'espace de chargement
- D170** Calculateur central (CCU)
- E107** Masse
- K109** Collecteur de raccordement
- P100** Batterie
- P101** Boîte à fusibles - Habitacle
- P108** Boîte à fusibles - Compartiment moteur
- S100** Commutateur d'éclairage
- S122** Contacteur de boîte à gants
- S176** Contacteur à clef



LAMPES INTERIEURES

- B100** Lampe intérieure avant
- B103** Lampe intérieure
- B104** Lampe intérieure arrière
- B107** Lampe de lecture de carte - CD
- B108** Lampe de lecture de carte - CG
- B152** Miroir de courtoisie - CG
- B153** Miroir de courtoisie - CD
- E110** Mise à la masse par les fixations
- S253** Interrupteur - Eclairage intérieur
- S254** Interrupteur - Lampe de lecture de carte

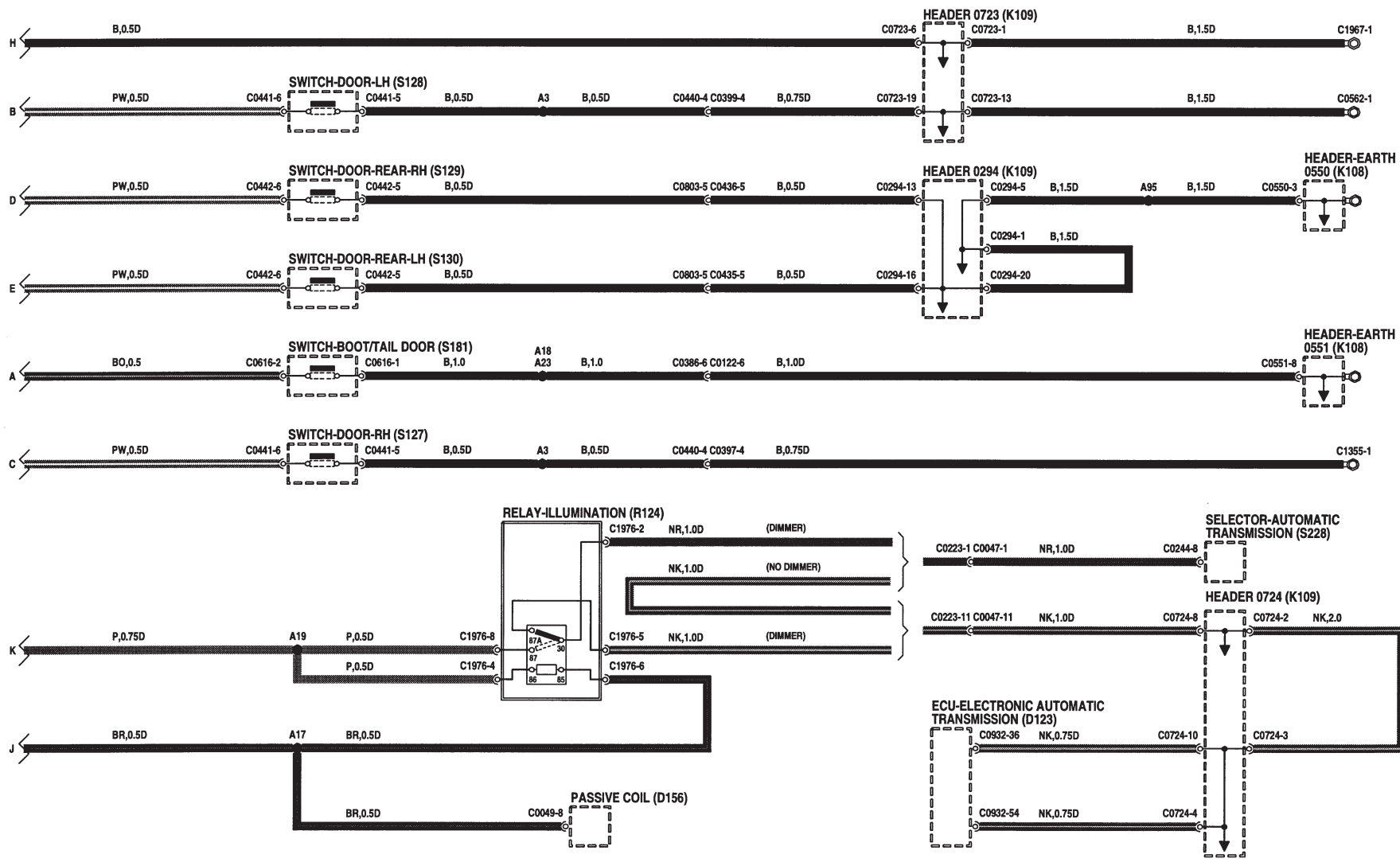


LAMPES INTERIEURES

- D123** ECU - Boîte de vitesses automatique électronique
- D156** Bobine passive
- K108** Collecteur de raccordement - Masse
- K109** Collecteur de raccordement
- R124** Relais - Eclairage
- S127** Contacteur de porte - CD
- S128** Contacteur de porte - CG
- S129** Contacteur de porte arrière - CD
- S130** Contacteur de porte arrière - CG
- S181** Contacteur - Coffre/hayon
- S228** Sélecteur de boîte de vitesses automatique

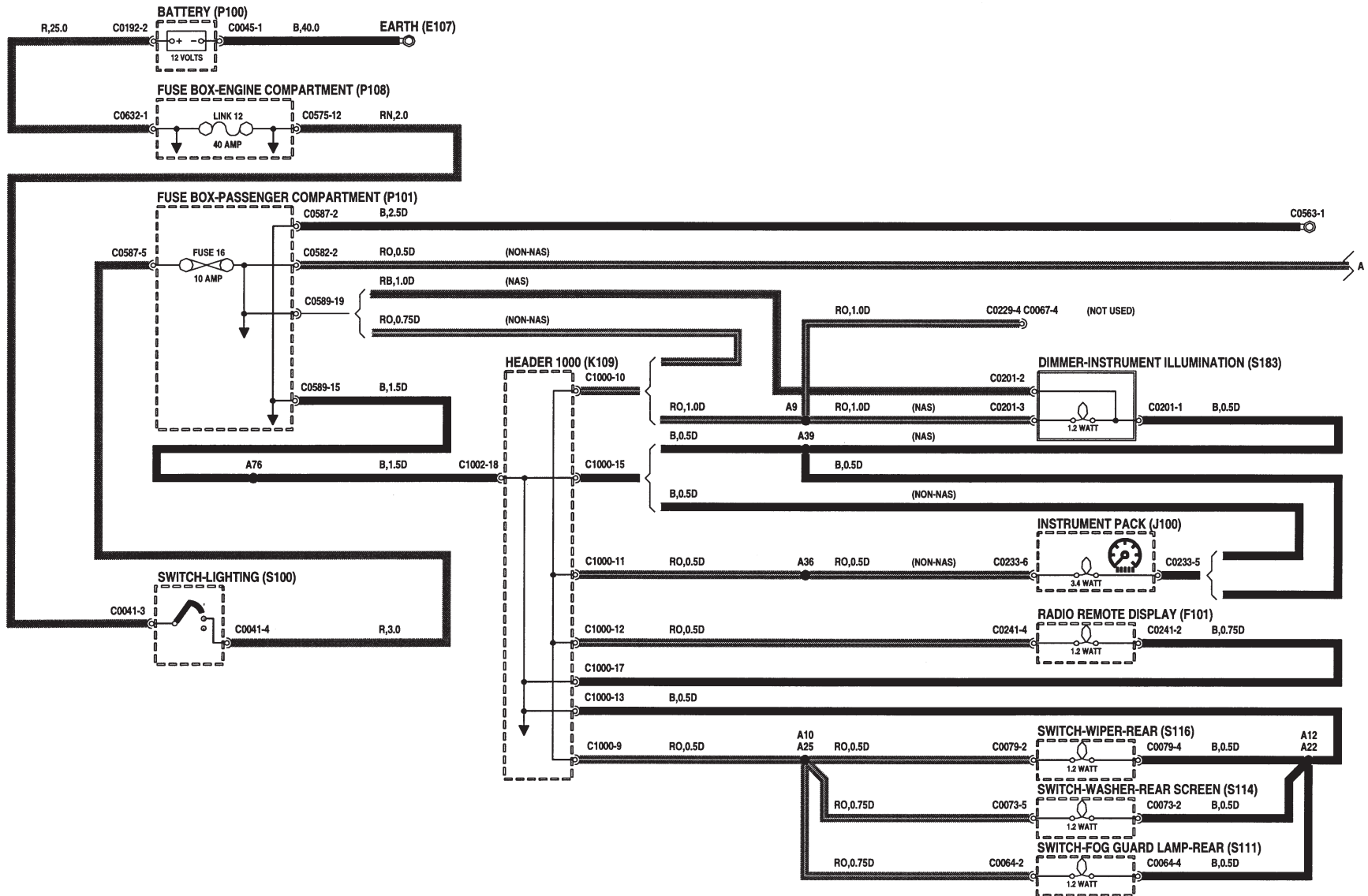
FREELANDER 2001MY (LHD)

44.3



ECLAIRAGE INTERIEUR

- E107** Masse
- F101** Affichage à distance d'autoradio
- J100** Groupe d'instruments
- K109** Collecteur de raccordement
- P100** Batterie
- P101** Boîte à fusibles - Habitacle
- P108** Boîte à fusibles - Compartiment moteur
- S100** Commutateur d'éclairage
- S111** Interrupteur de feu antibrouillard arrière
- S114** Contacteur de lave-glace arrière
- S116** Interrupteur d'essuie-glace arrière
- S183** Atténuateur d'éclairage des instruments

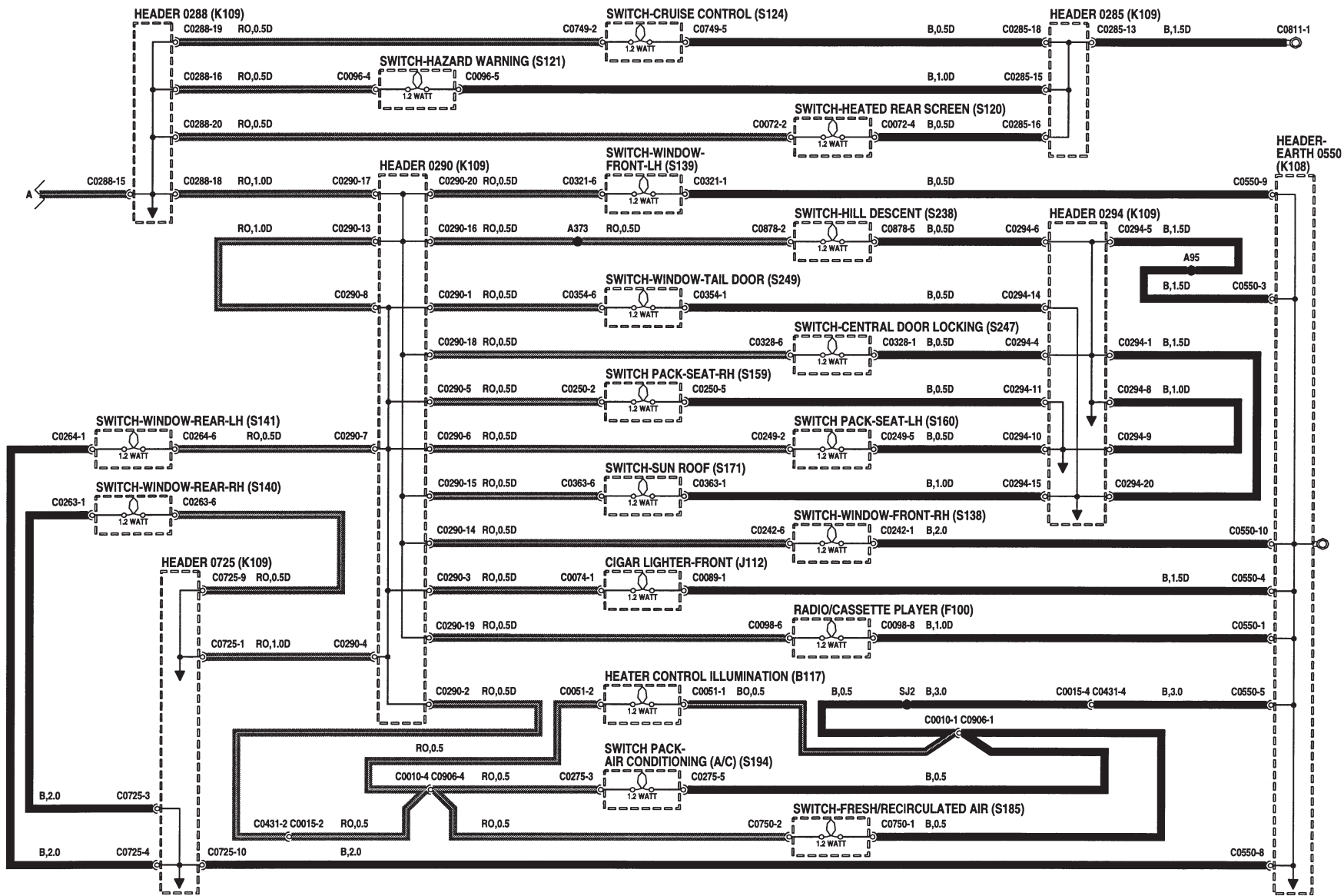


ECLAIRAGE INTERIEUR

- | | |
|---|--|
| B117 Eclairage des commandes de chauffage | S247 Interrupteur - Condamnation centralisée des portes |
| F100 Autoradio/lecteur de cassettes | |
| J112 Allume-cigares - Avant | S249 Interrupteur - Glace - Porte du coffre |
| K108 Collecteur de raccordement - Masse | |
| K109 Collecteur de raccordement | |
| S120 Interrupteur de lunette arrière chauffante | |
| S121 Interrupteur des feux de détresse | |
| S124 Interrupteur du régulateur automatique de vitesse | |
| S138 Commutateur de glace avant - CD | |
| S139 Commutateur de glace avant - CG | |
| S140 Commutateur de glace arrière - CD | |
| S141 Commutateur de glace arrière - CG | |
| S159 Groupe de commutateurs de siège - CD | |
| S160 Groupe de commutateurs de siège - CG | |
| S171 Commutateur de toit ouvrant | |
| S185 Interrupteur d'air frais/recyclé | |
| S194 Groupe d'interrupteurs de climatisation d'air (A/C) | |
| S238 Interrupteur de descente de pente | |

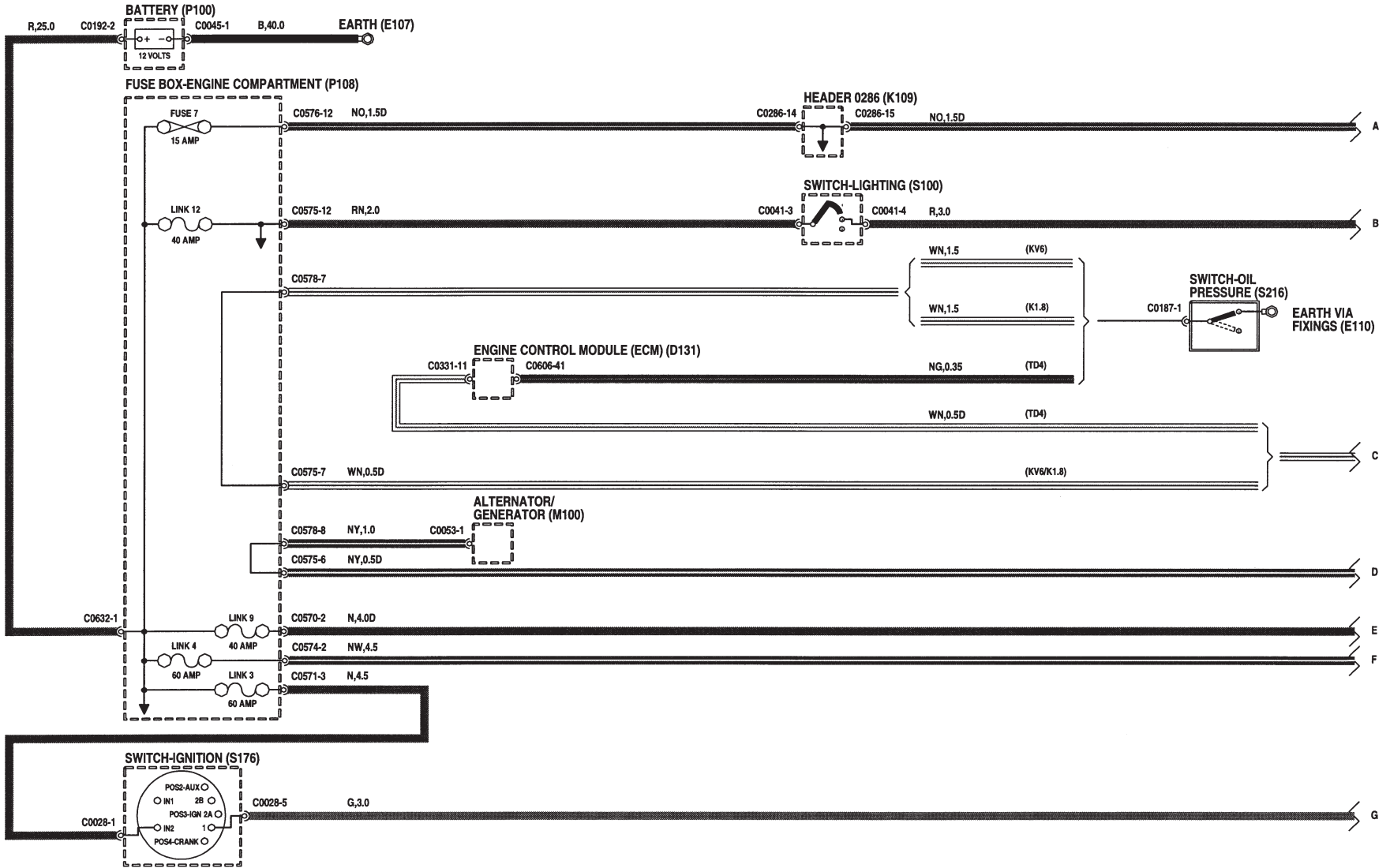
FREELANDER 2001MY (LHD)

46.2



INSTRUMENTS

- D131** Module de commande du moteur (ECM)
- E107** Masse
- E110** Mise à la masse par les fixations
- K109** Collecteur de raccordement
- M100** Alternateur
- P100** Batterie
- P108** Boîte à fusibles - Compartiment moteur
- S100** Commutateur d'éclairage
- S176** Contacteur à clef
- S216** Manocontact de pression d'huile

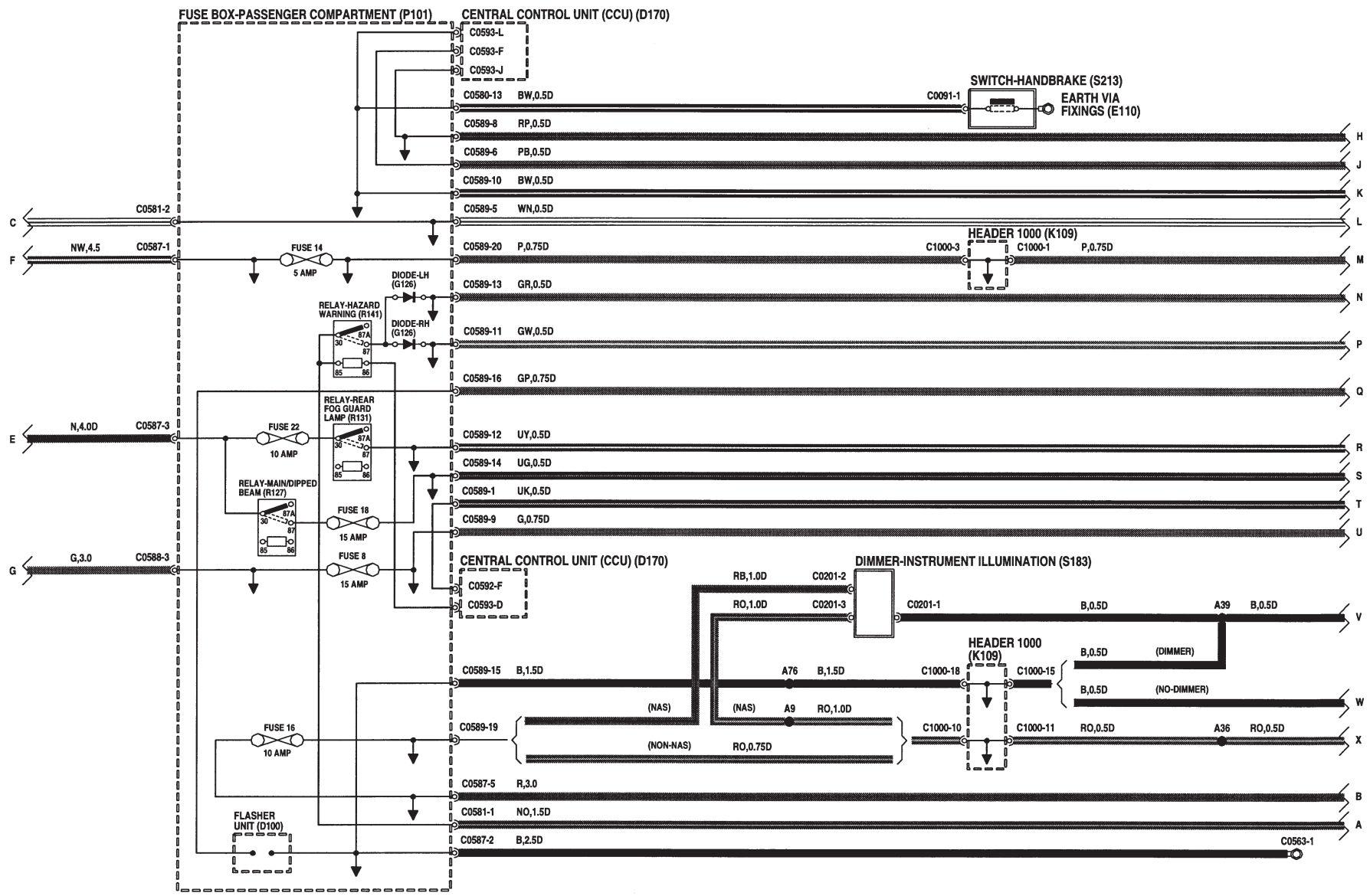


INSTRUMENTS

- D100** Centrale des clignotants/feux de détresse
- D170** Calculateur central (CCU)
- E110** Mise à la masse par les fixations
- G126** Diode
- K109** Collecteur de raccordement
- P101** Boîte à fusibles - Habitacle
- R127** Relais - Feux de route/croisement
- R131** Relais - Feu antibrouillard arrière
- R141** Relais - Feux de détresse
- S183** Atténuateur d'éclairage des instruments
- S213** Contacteur du frein à main

FREELANDER 2001MY (LHD)

47.2

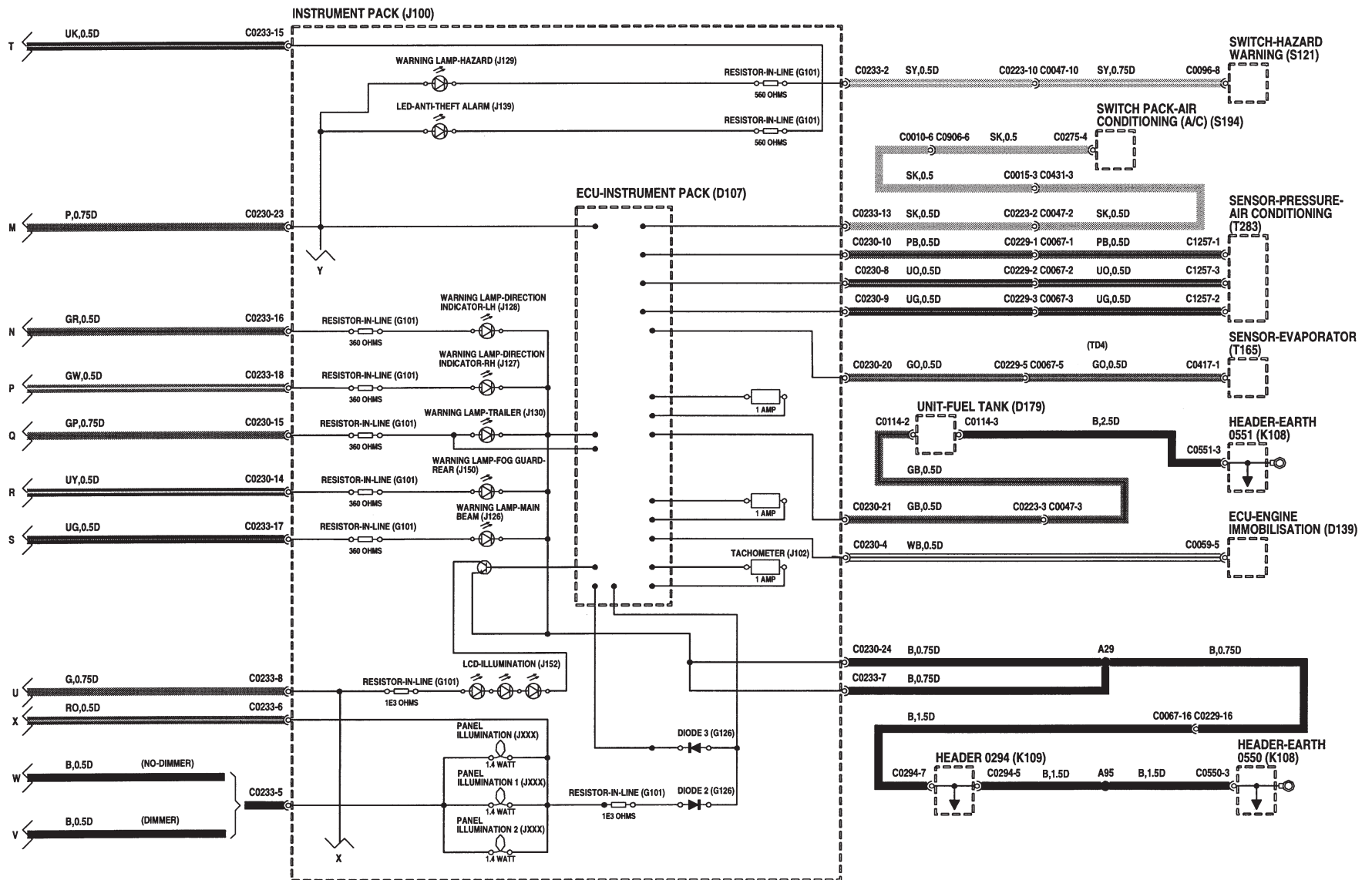


INSTRUMENTS

D107	ECU - Groupe d'instruments	T165	Sonde d'évaporateur
D139	ECU - Immobilisation du moteur	T283	Capteur de pression de climatisation d'air
D179	Jaugeur de carburant		
G101	Résistance en ligne		
G126	Diode		
J100	Groupe d'instruments		
J102	Compte-tours		
J126	Témoin - Feu de route		
J127	Témoin - Clignotant - CD		
J128	Témoin - Clignotant - CG		
J129	Témoin - Feux de détresse		
J130	Témoin - Remorque		
J139	Diode LED d'alarme antivol		
J150	Témoin - Feu antibrouillard arrière		
J152	Diode LED - Eclairage		
K108	Collecteur de raccordement - Masse		
K109	Collecteur de raccordement		
S121	Interrupteur des feux de détresse		
S194	Groupe d'interrupteurs de climatisation d'air (A/C)		

FREELANDER 2001MY (LHD)

47.3

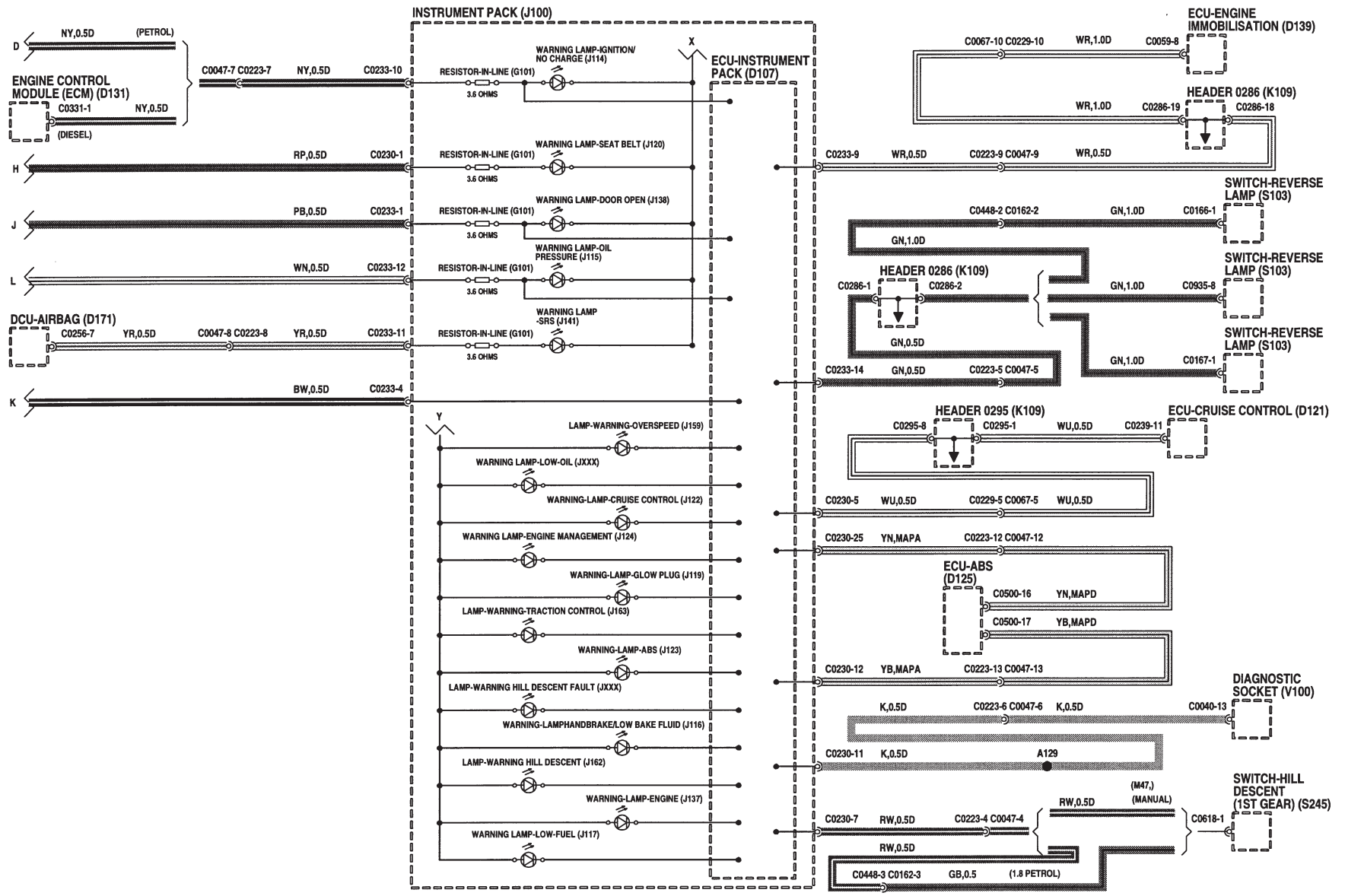


INSTRUMENTS

D107	ECU - Groupe d'instruments	J138	Témoin - Porte ouverte
D121	ECU - Régulateur automatique de vitesse	J141	Témoin - SRS
D125	ECU - ABS	J159	Témoin - Vitesse excessive
D131	Module de commande du moteur (ECM)	J162	Témoin - Contrôle d'adhérence en descente
D139	ECU - Immobilisation du moteur	J163	Témoin - Commande antipatinage
D171	DCU - Airbag	K109	Collecteur de raccordement
G101	Résistance en ligne	S103	Contacteur de feu de recul
J100	Groupe d'instruments	S245	Interrupteur - Contrôle d'adhérence en descente (1ère)
J114	Témoin - Allumage/charge	V100	Prise de diagnostic
J115	Témoin - Pression d'huile		
J116	Témoin - Frein à main/bas niveau de liquide de frein		
J117	Témoin - Bas niveau de carburant		
J119	Témoin - Bougie de préchauffage		
J120	Témoin - Ceinture		
J122	Témoin - Régulateur automatique de vitesse		
J123	Témoin - ABS		
J124	Témoin - Gestion moteur		
J137	Témoin - Moteur		

FREELANDER 2001MY (LHD)

47.4

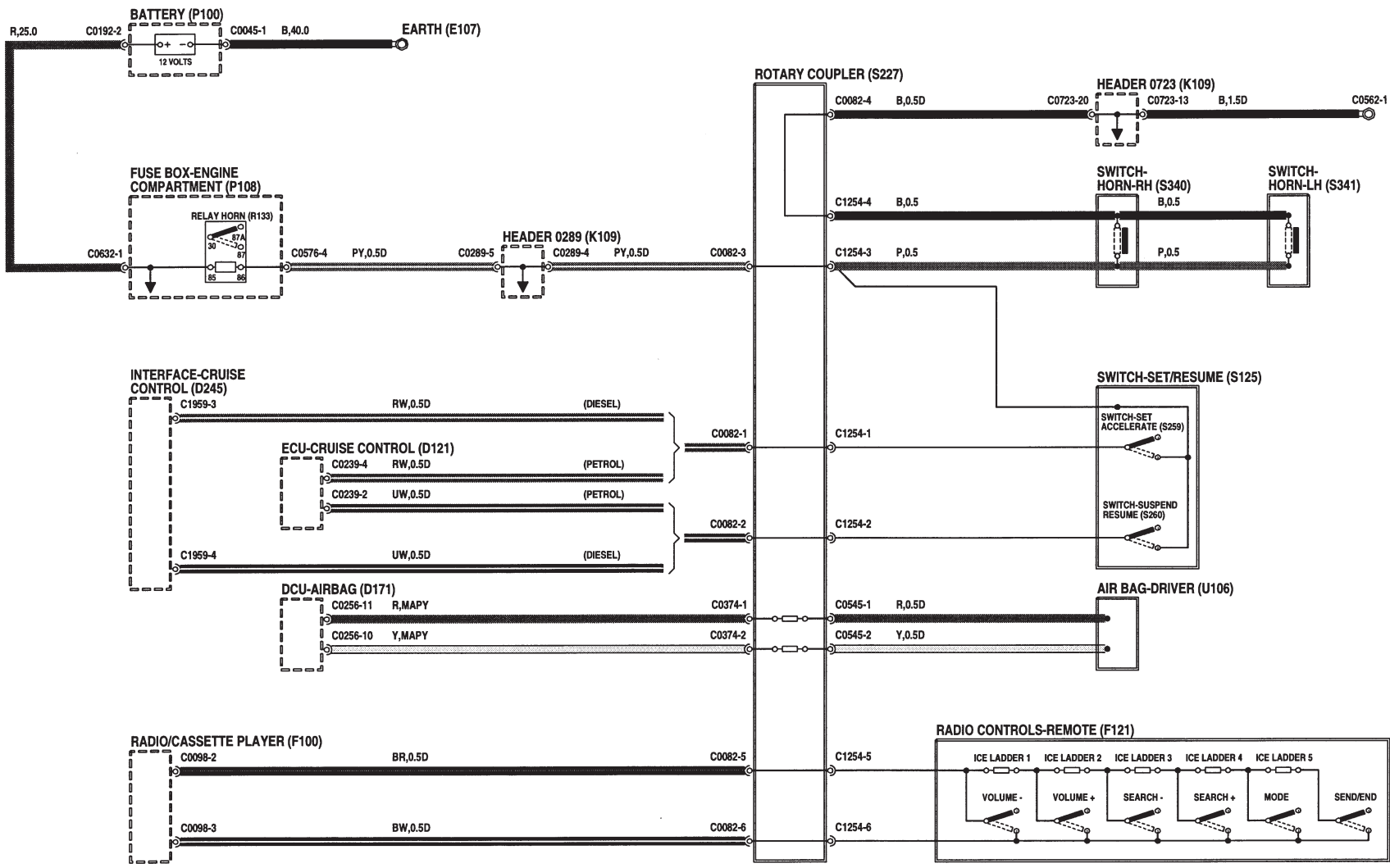


ACCOUPLLEMENT TOURNANT

- D121** ECU - Régulateur automatique de vitesse
- D171** DCU - Airbag
- D245** Interface - Régulateur automatique de vitesse
- E107** Masse
- F100** Autoradio/lecteur de cassettes
- F121** Commandes de l'autoradio - A distance
- K109** Collecteur de raccordement
- P100** Batterie
- P108** Boîte à fusibles - Compartiment moteur
- R133** Relais - Avertisseur
- S125** Interrupteur de réglage/rétablissement
- S227** Accouplement tournant
- S259** Interrupteur - Réglage / accélération
- S260** Interrupteur - Interruption / rétablissement
- S340** Contacteur - Avertisseur - CD
- S341** Contacteur - Avertisseur - CG
- U106** Airbag - Conducteur

FREELANDER 2001MY (LHD)

47.5

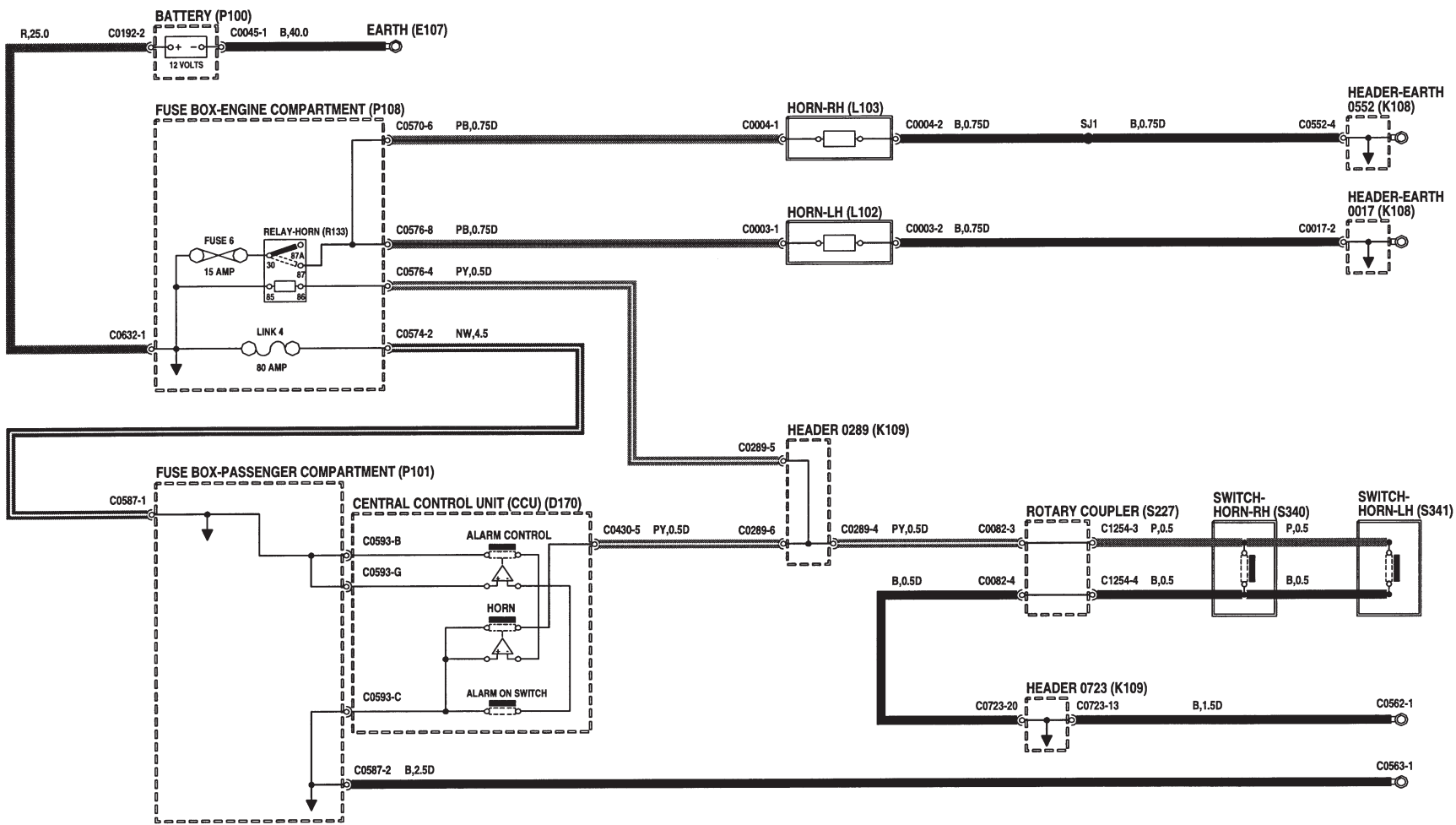


AVERTISSEUR(S)

- D170** Calculateur central (CCU)
- E107** Masse
- K108** Collecteur de raccordement - Masse
- K109** Collecteur de raccordement
- L102** Avertisseur - CG
- L103** Avertisseur - CD
- P100** Batterie
- P101** Boîte à fusibles - Habitacle
- P108** Boîte à fusibles - Compartiment moteur
- R133** Relais - Avertisseur
- S227** Accouplement tournant
- S340** Contacteur - Avertisseur - CD
- S341** Contacteur - Avertisseur - CG

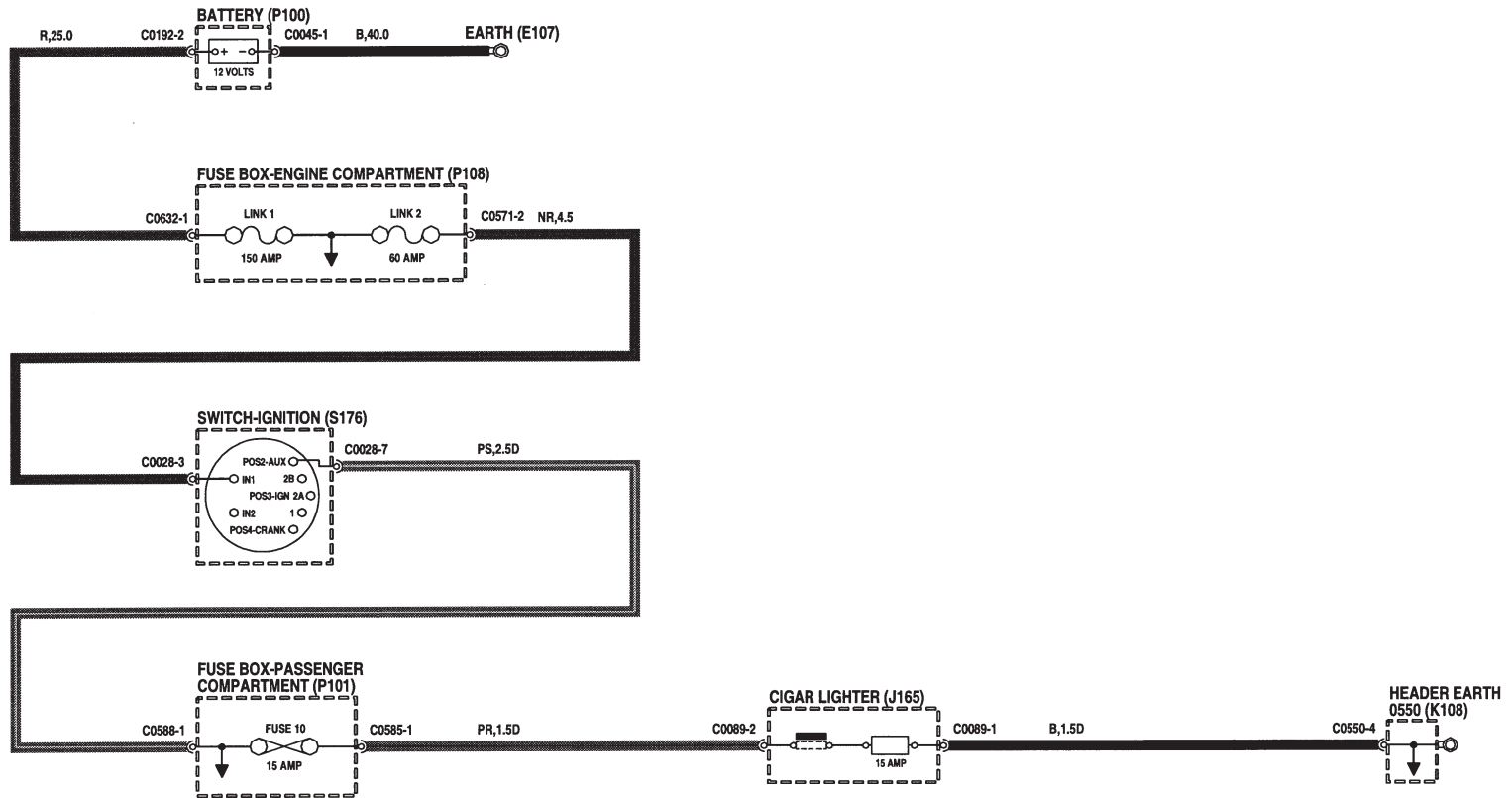
FREELANDER 2001MY (LHD)

48.1



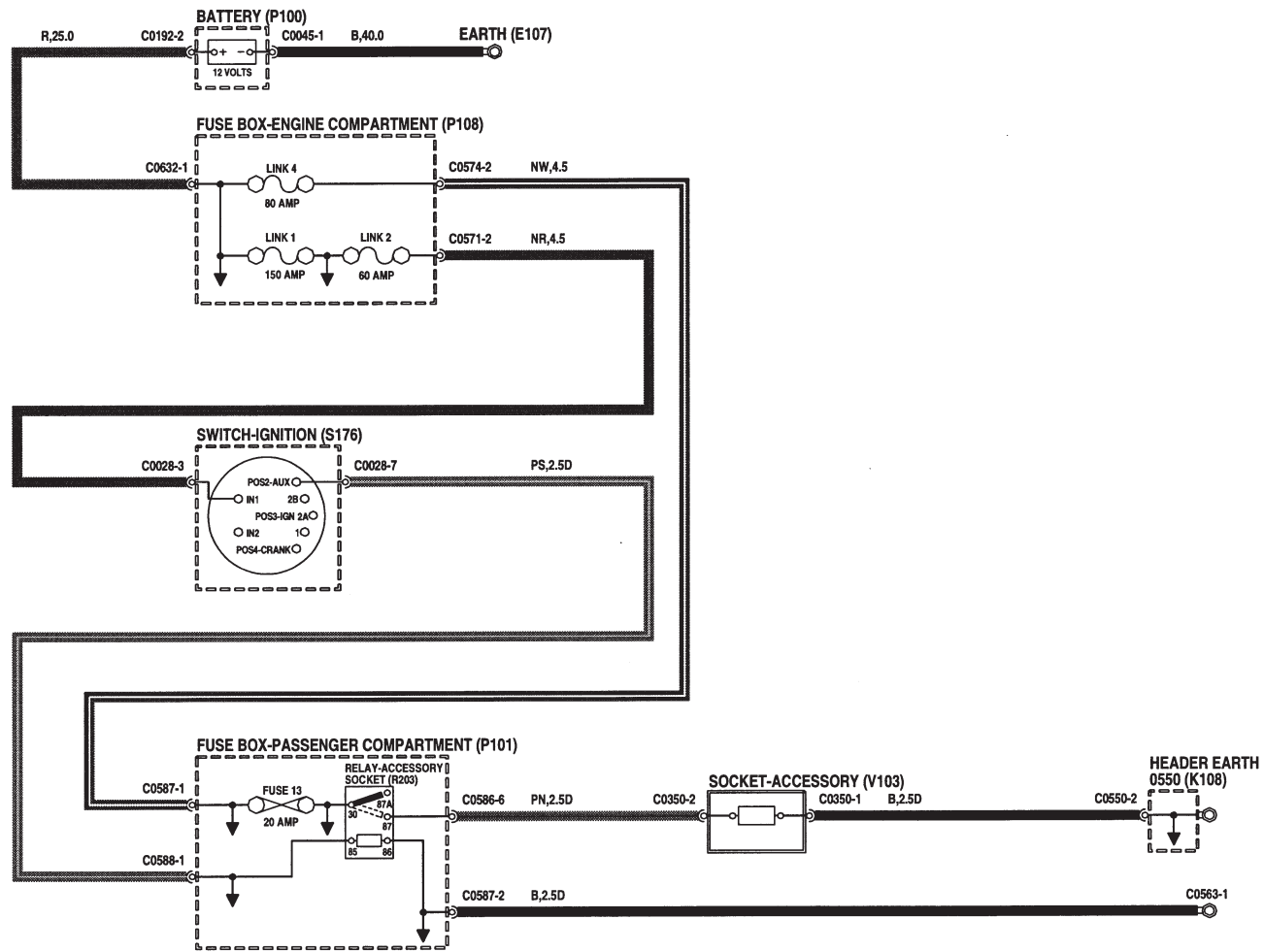
ALLUME-CIGARES

- E107** Masse
- J165** Allume-cigares
- K108** Collecteur de raccordement - Masse
- P100** Batterie
- P101** Boîte à fusibles - Habitacle
- P108** Boîte à fusibles - Compartiment moteur
- S176** Contacteur à clef



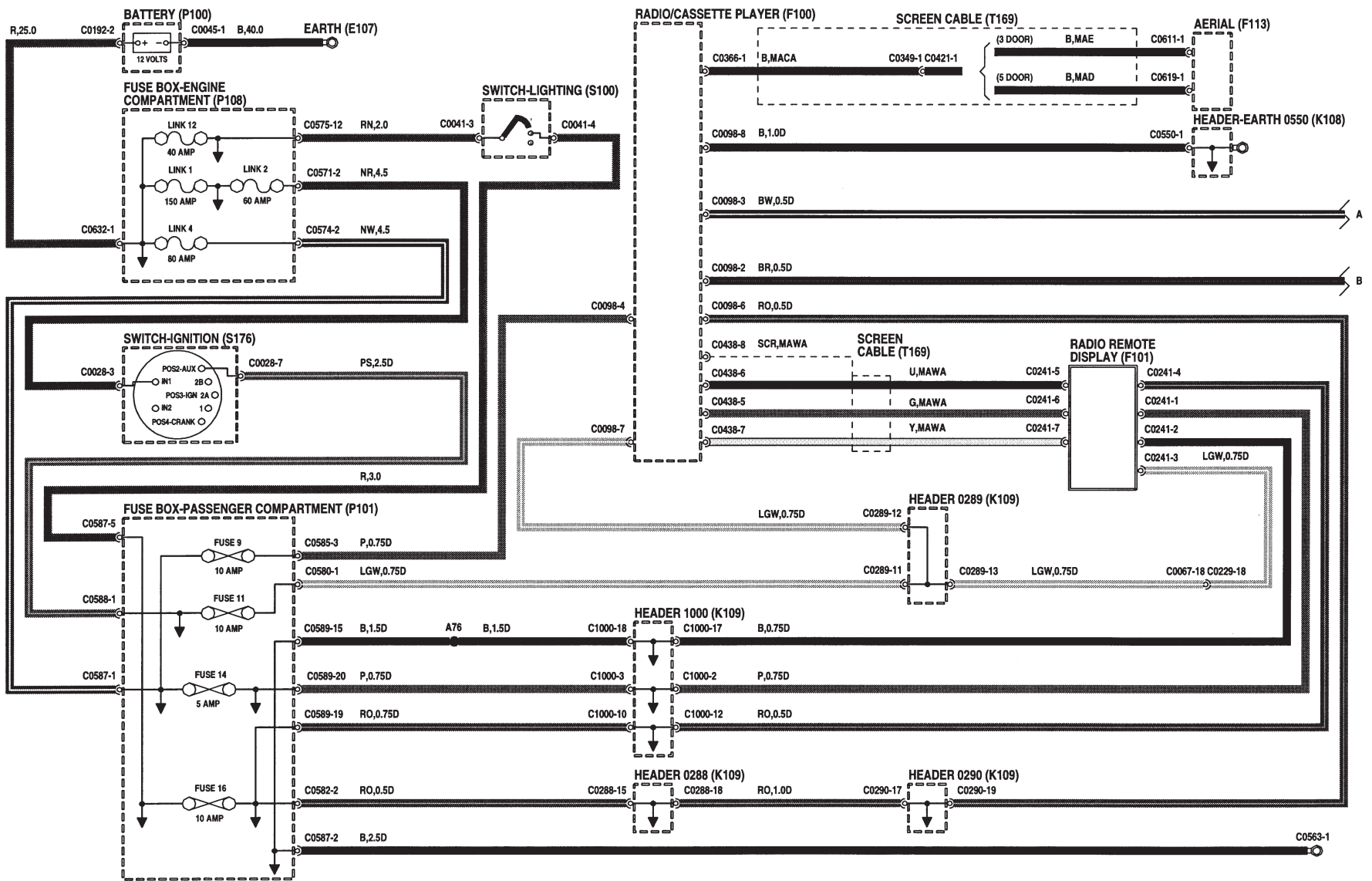
PRISE D'ACCESSOIRE

- E107** Masse
- K108** Collecteur de raccordement - Masse
- P100** Batterie
- P101** Boîte à fusibles - Habitacle
- P108** Boîte à fusibles - Compartiment moteur
- R203** Relais - Prise d'accessoire
- S176** Contacteur à clef
- V103** Prise - Accessoire



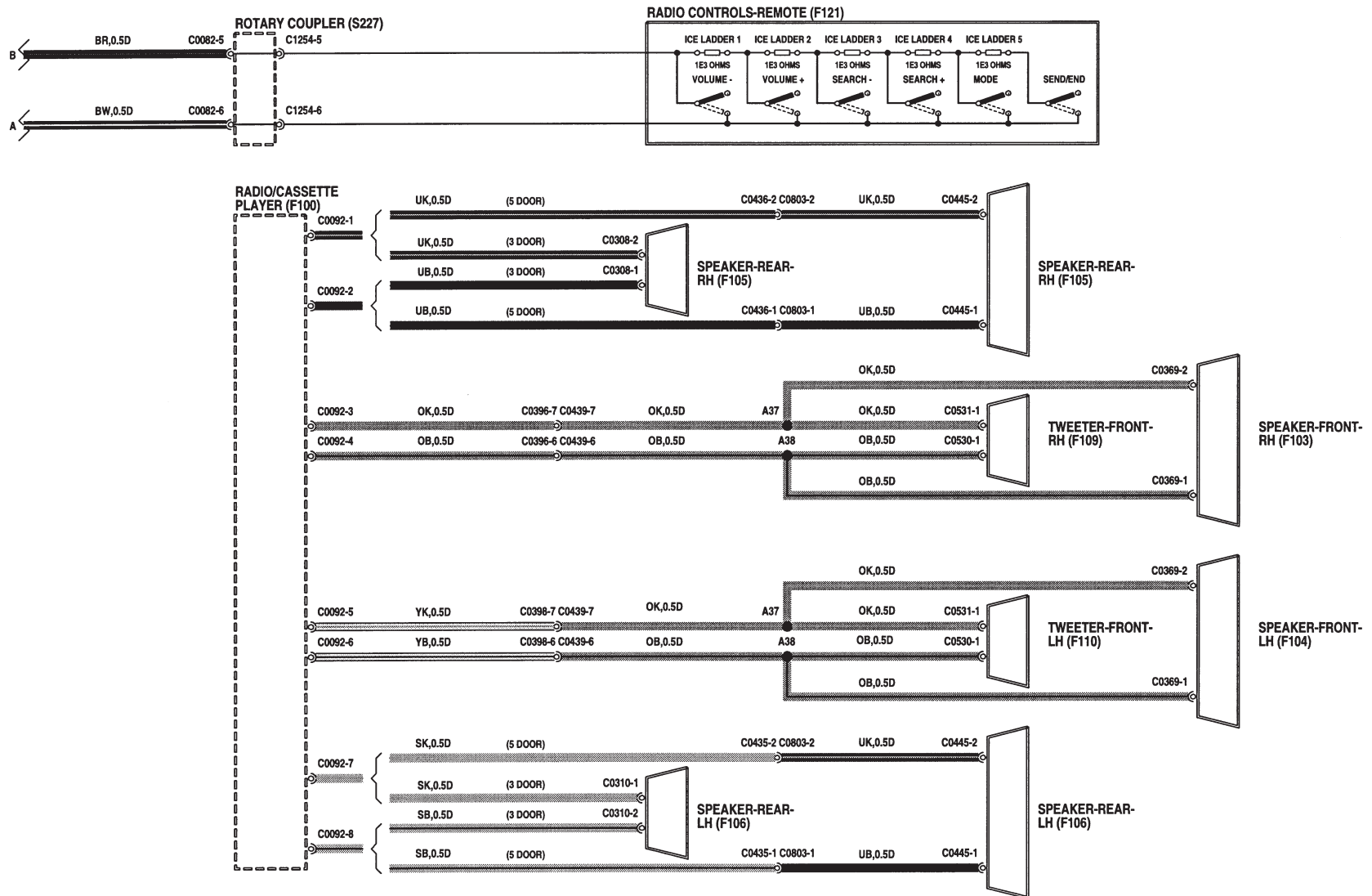
SYSTEMES AUDIO

- E107** Masse
- F100** Autoradio/lecteur de cassettes
- F101** Affichage à distance d'autoradio
- F113** Antenne
- K108** Collecteur de raccordement - Masse
- K109** Collecteur de raccordement
- P100** Batterie
- P101** Boîte à fusibles - Habitacle
- P108** Boîte à fusibles - Compartiment moteur
- S100** Commutateur d'éclairage
- S176** Contacteur à clef
- T169** Blindage de câble



SYSTEMES AUDIO

- F100** Autoradio/lecteur de cassettes
- F103** Haut-parleur avant - CD
- F104** Haut-parleur avant - CG
- F105** Haut-parleur arrière - CD
- F106** Haut-parleur arrière - CG
- F109** Tweeter avant - CD
- F110** Tweeter avant - CG
- F121** Commandes de l'autoradio - A distance
- S227** Accouplement tournant



COLLECTEURS DE RACCORDEMENT

D121 ECU - Régulateur automatique de vitesse

D125 ECU - ABS

D131 Module de commande du moteur (ECM)

D170 Calculateur central (CCU)

K109 Collecteur de raccordement

M117 Moteur électrique de serrure de porte avant
- CD

M119 Moteur électrique de serrure de porte
arrière - CD

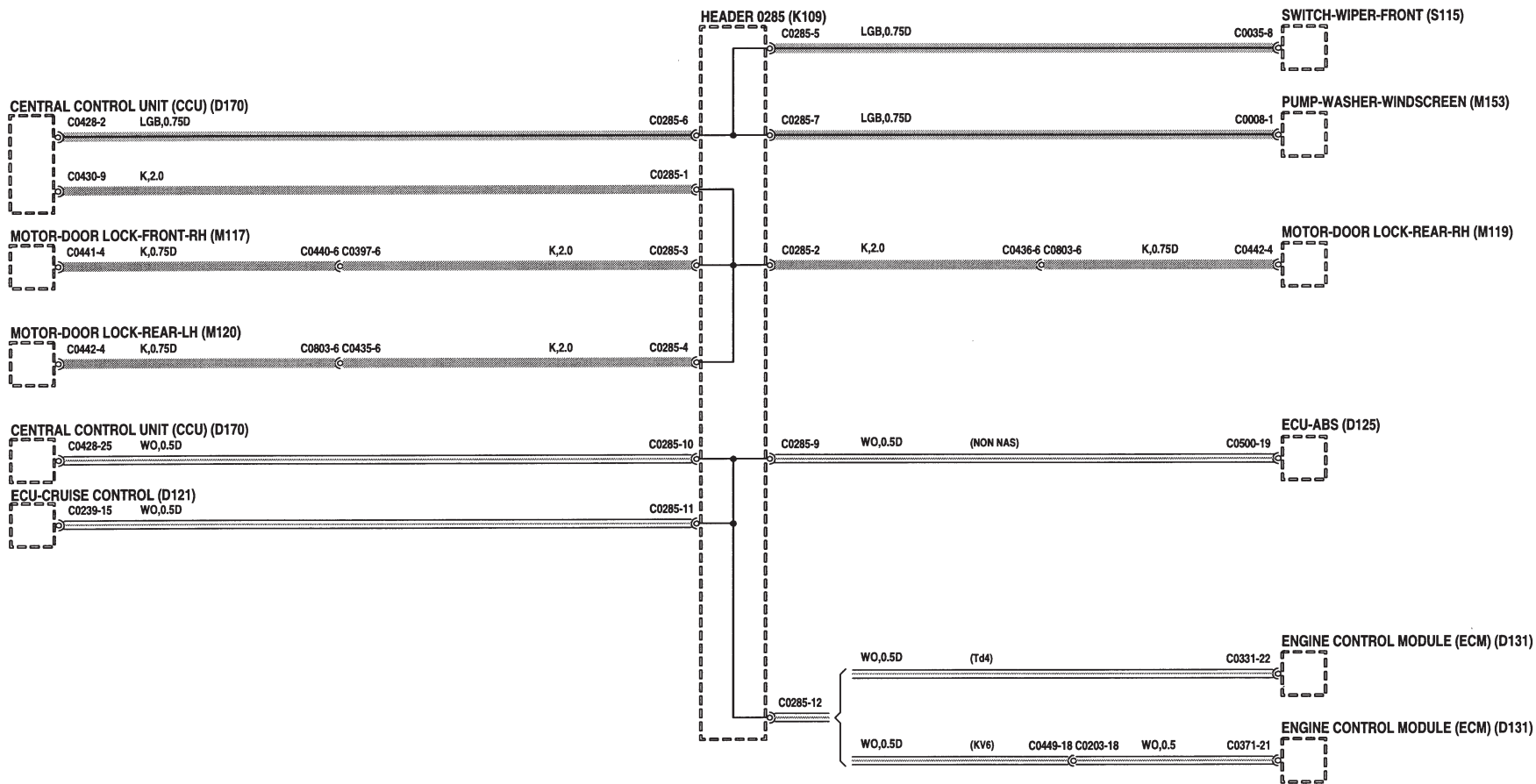
M120 Moteur électrique de serrure de porte
arrière - CG

M153 Pompe de lave-glacé avant

S115 Commutateur d'essuie-glacé avant

FREELANDER 2001MY (LHD)

60.1

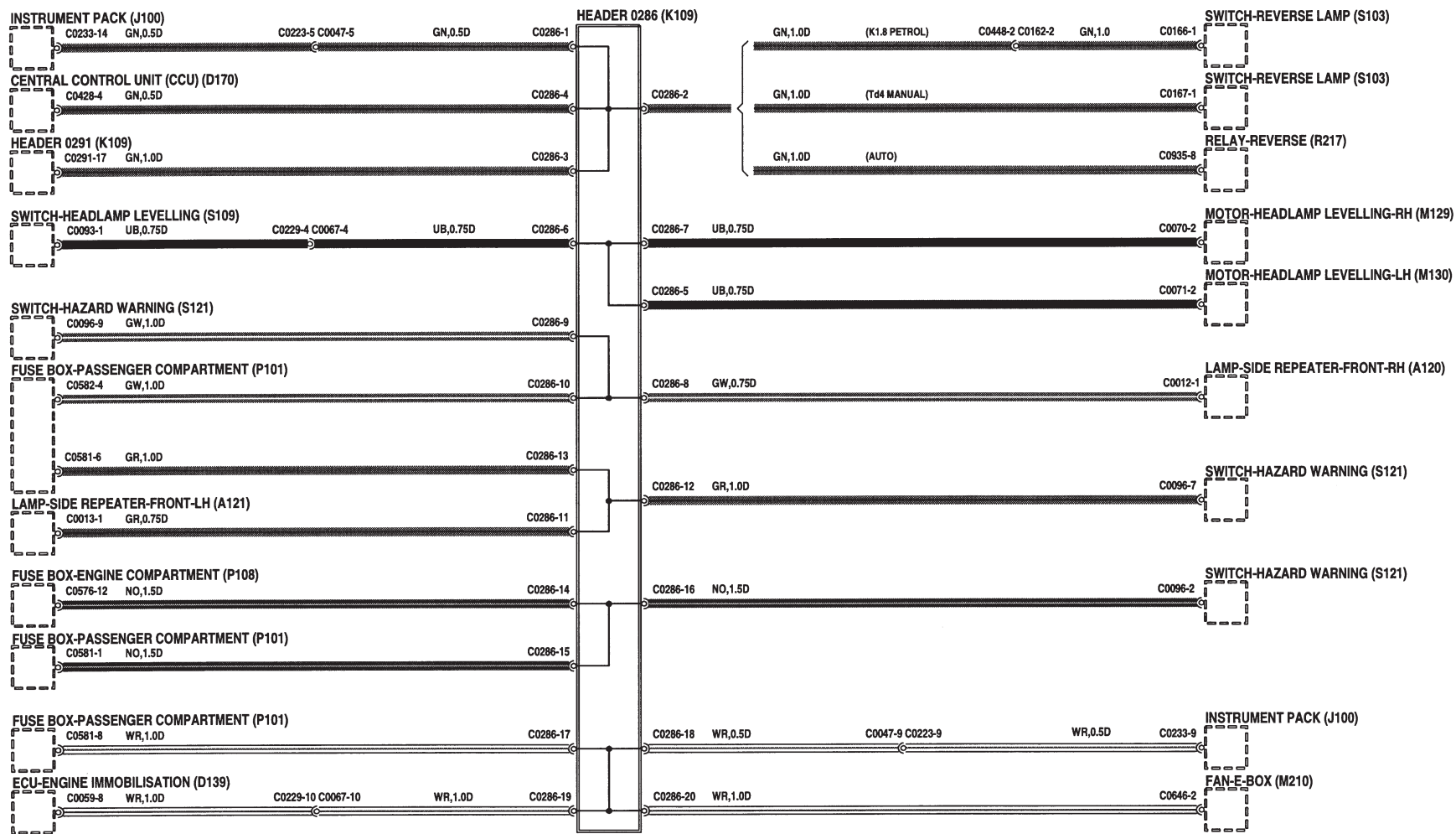


COLLECTEURS DE RACCORDEMENT

- A120** Répétiteur latéral avant - CD
- A121** Répétiteur latéral avant - CG
- D139** ECU - Immobilisation du moteur
- D170** Calculateur central (CCU)
- J100** Groupe d'instruments
- K109** Collecteur de raccordement
- M129** Moteur électrique de réglage de niveau de phare - CD
- M130** Moteur électrique de réglage de niveau de phare - CG
- M210** Ventilateur - Boîtier E
- P101** Boîte à fusibles - Habitacle
- P108** Boîte à fusibles - Compartiment moteur
- R217** Relais - Marche arrière
- S103** Contacteur de feu de recul
- S109** Commutateur de réglage de niveau de phare
- S121** Interrupteur des feux de détresse

FREELANDER 2001MY (LHD)

60.2

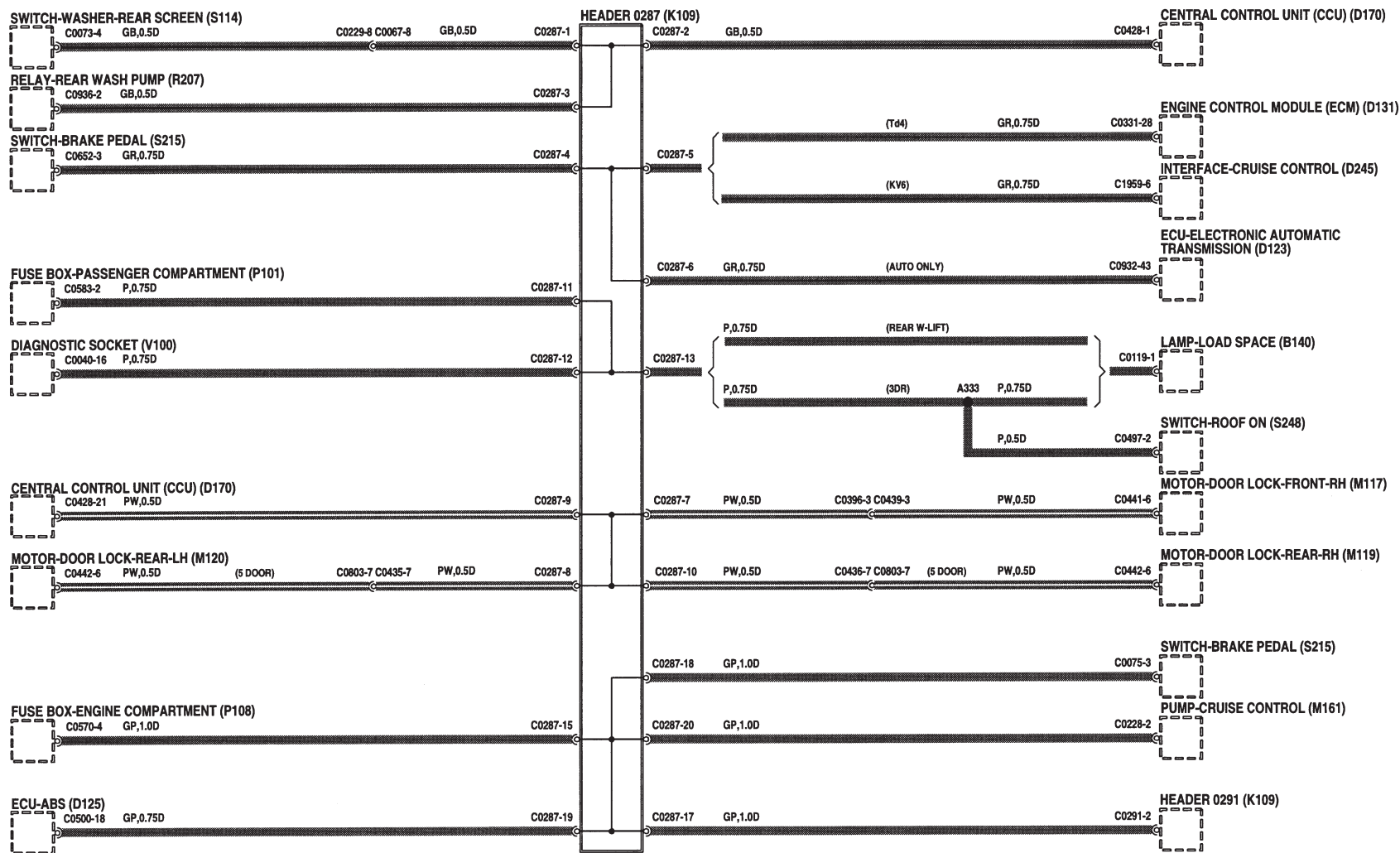


COLLECTEURS DE RACCORDEMENT

- | | |
|--|---|
| B140 Lampe d'espace de chargement | S215 Contacteur de pédale de frein |
| D123 ECU - Boîte de vitesses automatique électronique | S248 Contacteur - Toit en place |
| D125 ECU - ABS | V100 Prise de diagnostic |
| D131 Module de commande du moteur (ECM) | |
| D170 Calculateur central (CCU) | |
| D245 Interface - Régulateur automatique de vitesse | |
| K109 Collecteur de raccordement | |
| M117 Moteur électrique de serrure de porte avant - CD | |
| M119 Moteur électrique de serrure de porte arrière - CD | |
| M120 Moteur électrique de serrure de porte arrière - CG | |
| M161 Pompe du régulateur automatique de vitesse | |
| P101 Boîte à fusibles - Habitacle | |
| P108 Boîte à fusibles - Compartiment moteur | |
| R207 Relais - Pompe de lave-glace de lunette | |
| S114 Contacteur de lave-glace arrière | |

FREELANDER 2001MY (LHD)

60.3

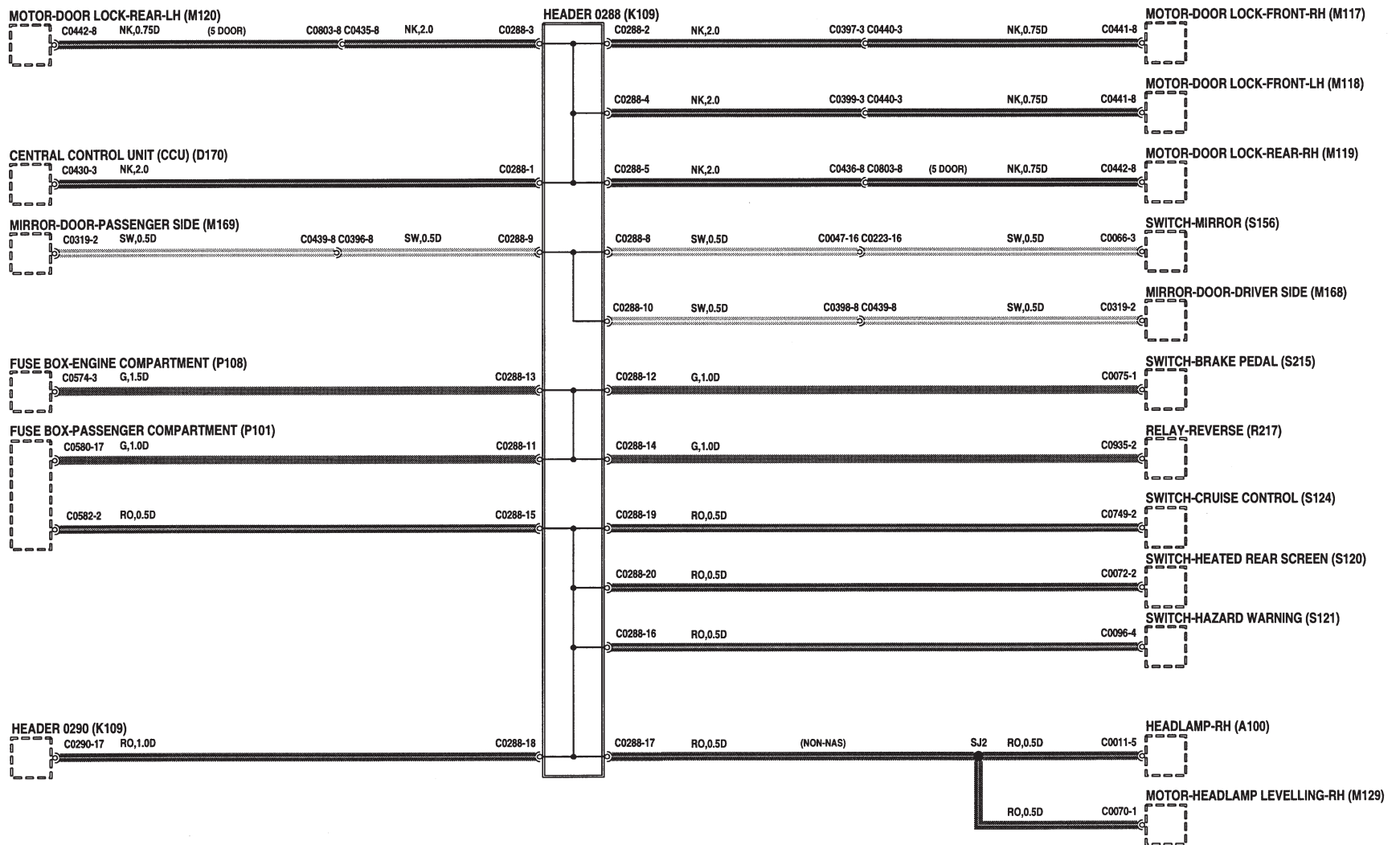


COLLECTEURS DE RACCORDEMENT

A100 Phare - CD	S124 Interrupteur du régulateur automatique de vitesse
D170 Calculateur central (CCU)	S156 Commutateur - Rétroviseur
K109 Collecteur de raccordement	S215 Contacteur de pédale de frein
M117 Moteur électrique de serrure de porte avant - CD	
M118 Moteur électrique de serrure de porte avant - CG	
M119 Moteur électrique de serrure de porte arrière - CD	
M120 Moteur électrique de serrure de porte arrière - CG	
M129 Moteur électrique de réglage de niveau de phare - CD	
M168 Rétroviseur - Porte - Côté conducteur	
M169 Rétroviseur - Porte - Côté passager	
P101 Boîte à fusibles - Habitacle	
P108 Boîte à fusibles - Compartiment moteur	
R217 Relais - Marche arrière	
S120 Interrupteur de lunette arrière chauffante	
S121 Interrupteur des feux de détresse	

FREELANDER 2001MY (LHD)

60.4

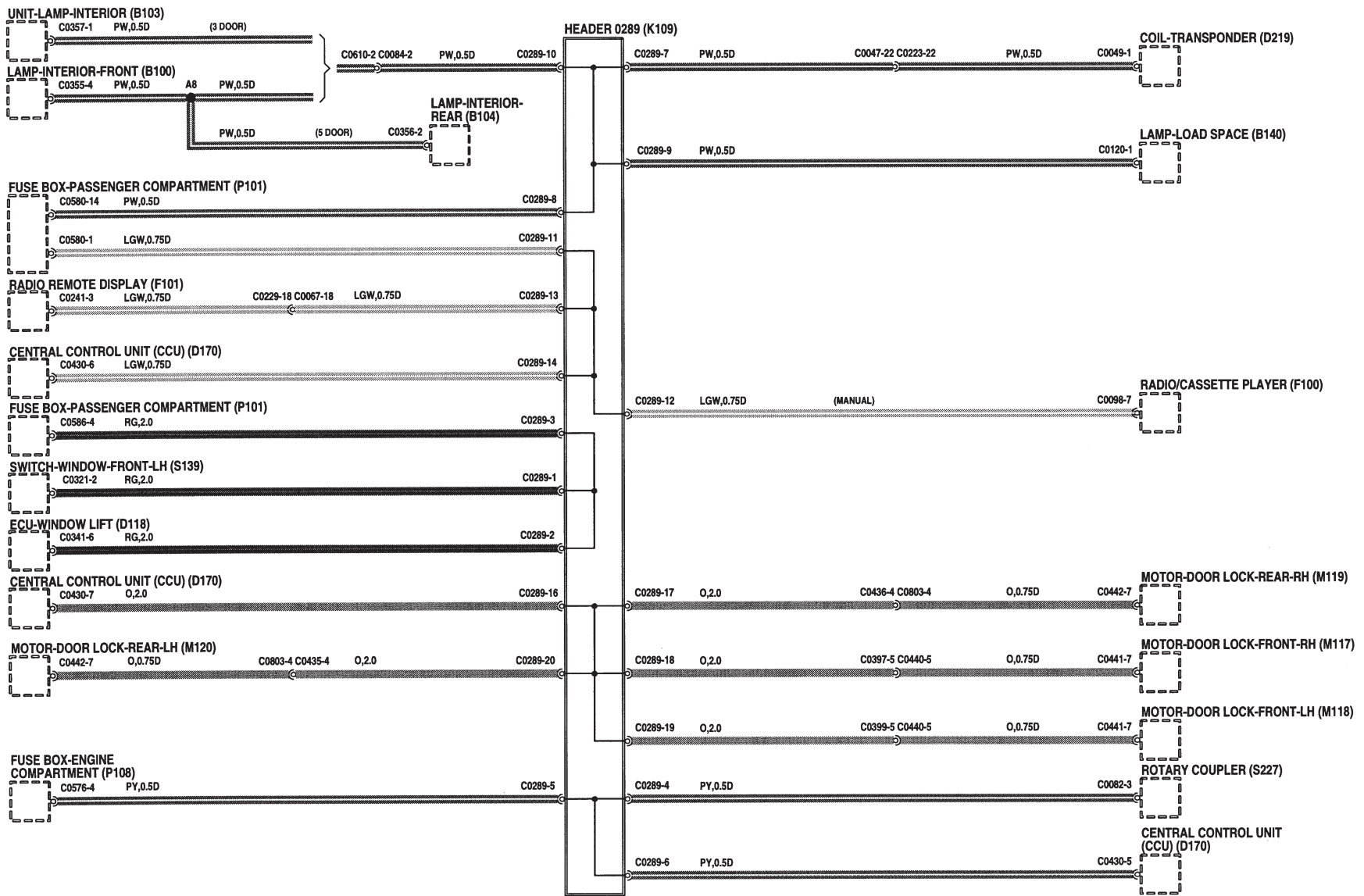


COLLECTEURS DE RACCORDEMENT

B100 Lampe intérieure avant	S139 Commutateur de glace avant - CG
B103 Lampe intérieure	S227 Accouplement tournant
B104 Lampe intérieure arrière	
B140 Lampe d'espace de chargement	
D118 ECU - Lève-glace	
D170 Calculateur central (CCU)	
D219 Bobine - Transpondeur	
F100 Autoradio/lecteur de cassettes	
F101 Affichage à distance d'autoradio	
K109 Collecteur de raccordement	
M117 Moteur électrique de serrure de porte avant - CD	
M118 Moteur électrique de serrure de porte avant - CG	
M119 Moteur électrique de serrure de porte arrière - CD	
M120 Moteur électrique de serrure de porte arrière - CG	
P101 Boîte à fusibles - Habitacle	
P108 Boîte à fusibles - Compartiment moteur	

FREELANDER 2001MY (LHD)

60.5

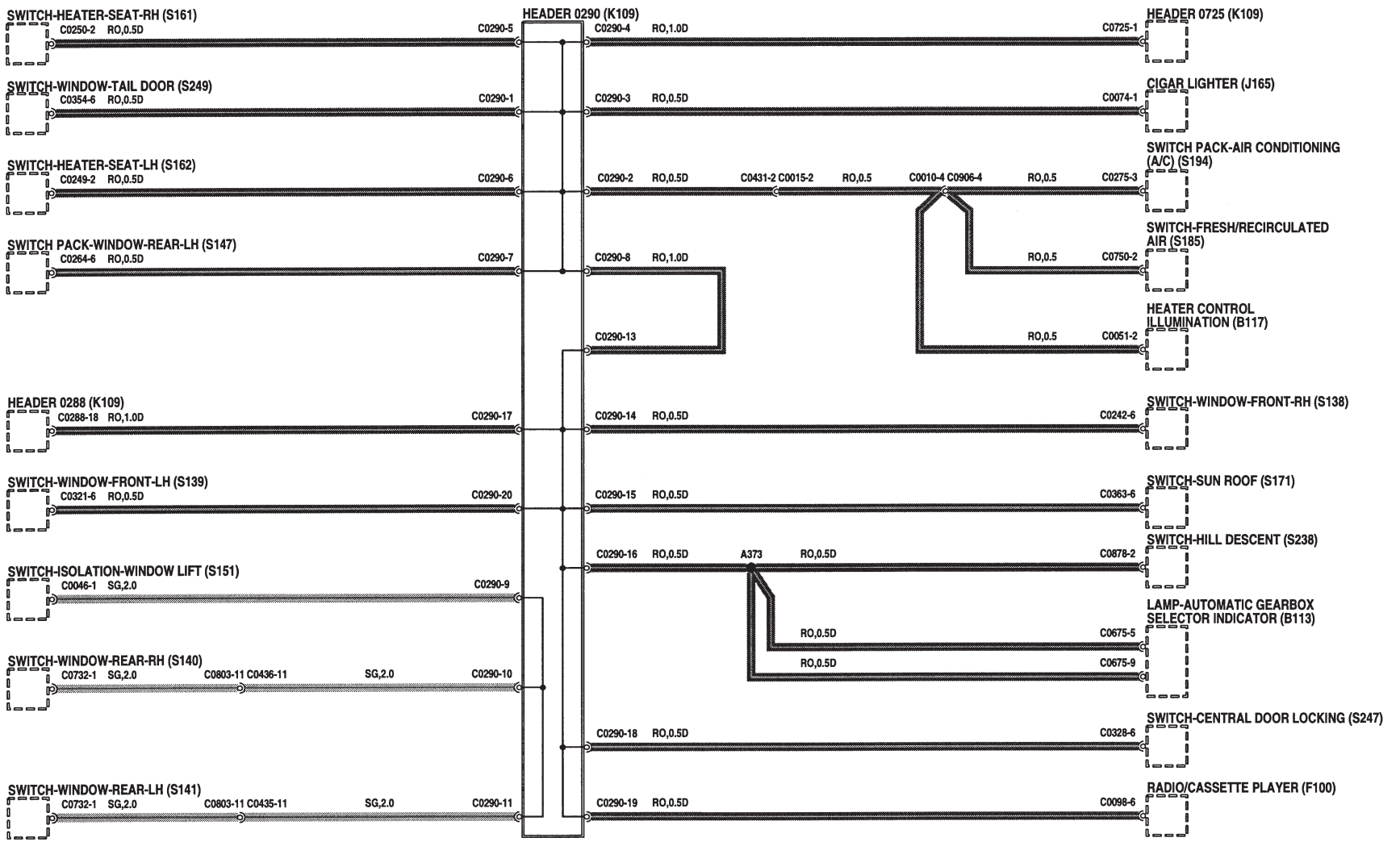


COLLECTEURS DE RACCORDEMENT

- | | |
|--|--|
| B113 Lampe d'indicateur de sélecteur de boîte de vitesses automatique | S247 Interrupteur - Condamnation centralisée des portes |
| B117 Eclairage des commandes de chauffage | S249 Interrupteur - Glace - Porte du coffre |
| F100 Autoradio/lecteur de cassettes | |
| J165 Allume-cigares | |
| K109 Collecteur de raccordement | |
| S138 Commutateur de glace avant - CD | |
| S139 Commutateur de glace avant - CG | |
| S140 Commutateur de glace arrière - CD | |
| S141 Commutateur de glace arrière - CG | |
| S147 Groupe de commutateurs de glace - Arrière - CG | |
| S151 Interrupteur d'isolement de lève-glace | |
| S161 Commutateur de chauffage de siège - CD | |
| S162 Commutateur de chauffage de siège - CG | |
| S171 Commutateur de toit ouvrant | |
| S185 Interrupteur d'air frais/recyclé | |
| S194 Groupe d'interrupteurs de climatisation d'air (A/C) | |
| S238 Interrupteur de descente de pente | |

FREELANDER 2001MY (LHD)

60.6

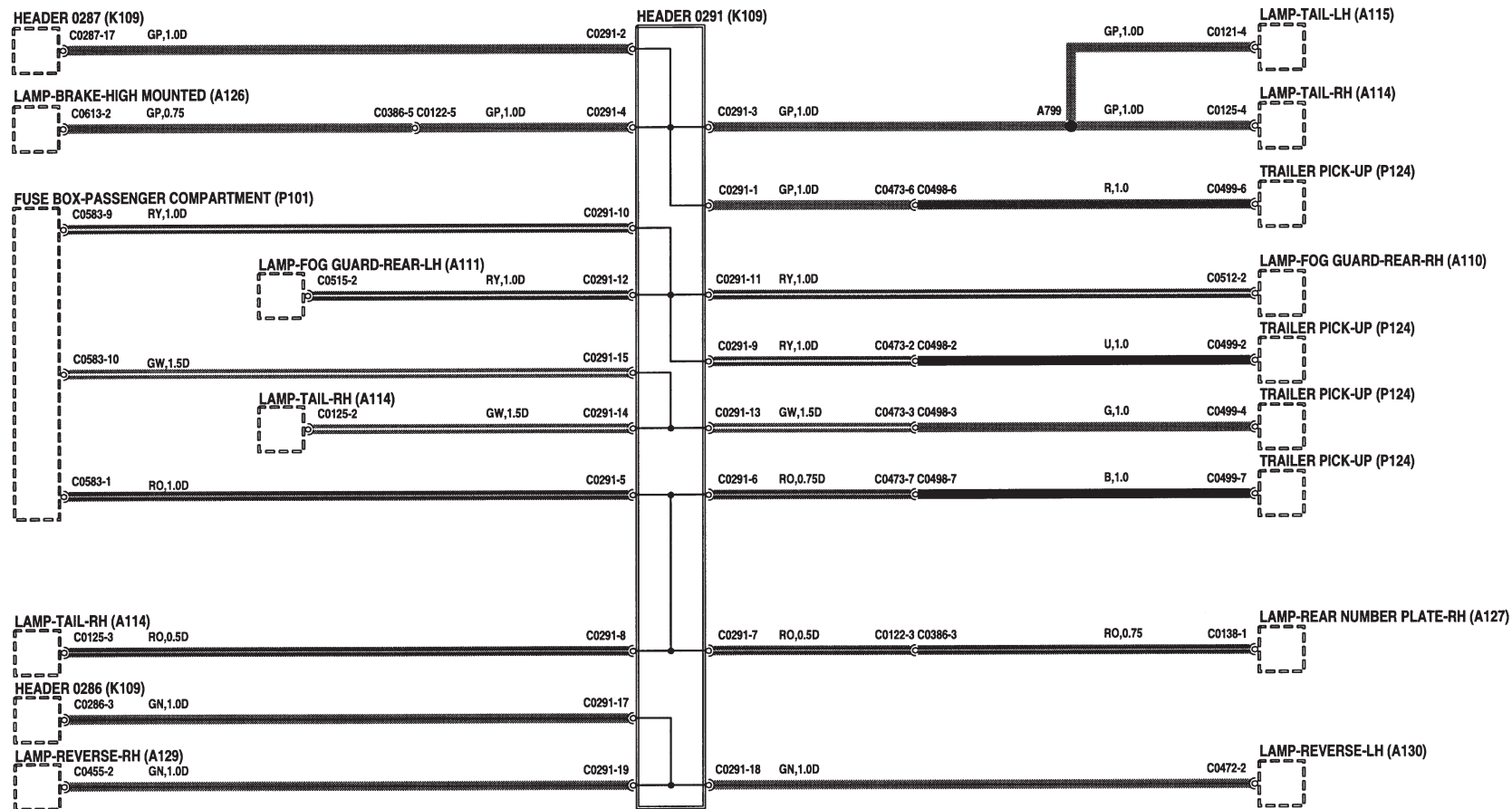


COLLECTEURS DE RACCORDEMENT

- A110** Feu antibrouillard arrière - CD
- A111** Feu antibrouillard arrière - CG
- A114** Feu arrière - CD
- A115** Feu arrière - CG
- A126** Feu stop surélevé
- A127** Eclairage de plaque d'immatriculation
arrière - CD
- A129** Feu de recul - CD
- A130** Feu de recul - CG
- K109** Collecteur de raccordement
- P101** Boîte à fusibles - Habitacle
- P124** Capteur de remorque

FREELANDER 2001MY (LHD)

60.7

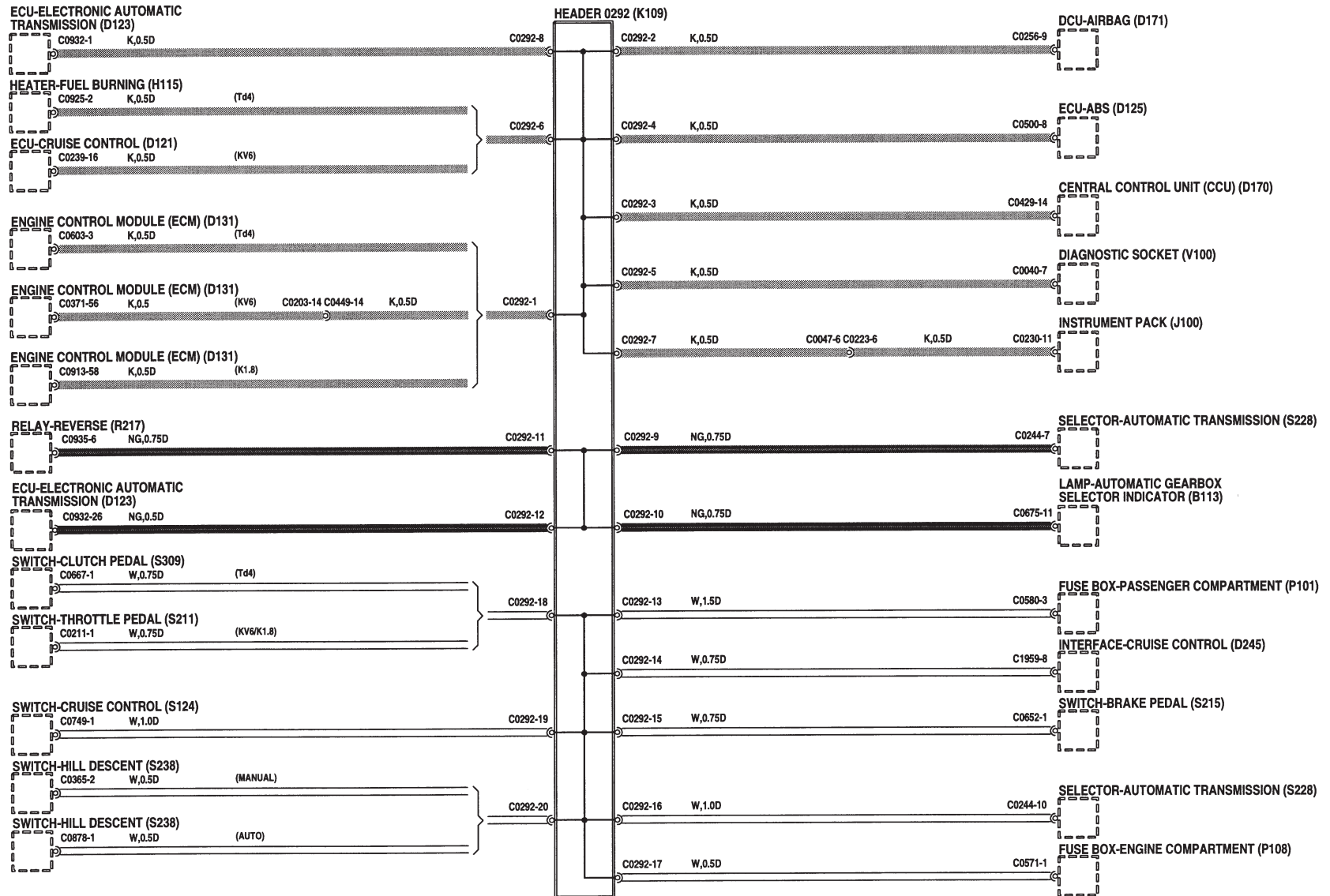


COLLECTEURS DE RACCORDEMENT

B113 Lampe d'indicateur de sélecteur de boîte de vitesses automatique	S215 Contacteur de pédale de frein
D121 ECU - Régulateur automatique de vitesse	S228 Sélecteur de boîte de vitesses automatique
D123 ECU - Boîte de vitesses automatique électronique	S238 Interrupteur de descente de pente
D125 ECU - ABS	S309 Contacteur - Pédale d'embrayage
D131 Module de commande du moteur (ECM)	V100 Prise de diagnostic
D170 Calculateur central (CCU)	
D171 DCU - Airbag	
D245 Interface - Régulateur automatique de vitesse	
H115 Chauffage - A combustible	
J100 Groupe d'instruments	
K109 Collecteur de raccordement	
P101 Boîte à fusibles - Habitacle	
P108 Boîte à fusibles - Compartiment moteur	
R217 Relais - Marche arrière	
S124 Interrupteur du régulateur automatique de vitesse	
S211 Contacteur de pédale d'accélérateur	

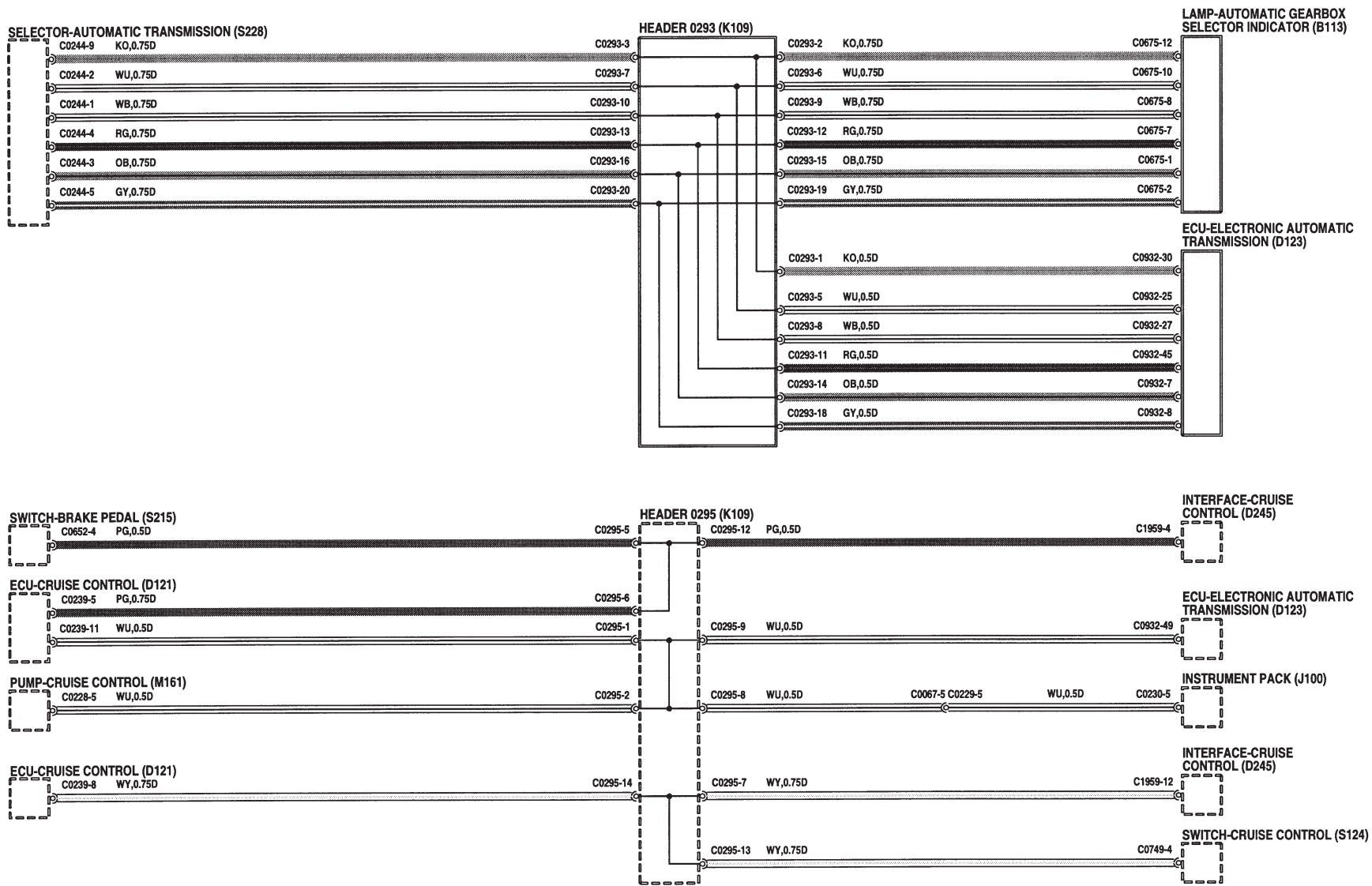
FREELANDER 2001MY (LHD)

60.8



COLLECTEURS DE RACCORDEMENT

- B113** Lampe d'indicateur de sélecteur de boîte de vitesses automatique
- D121** ECU - Régulateur automatique de vitesse
- D123** ECU - Boîte de vitesses automatique électronique
- D245** Interface - Régulateur automatique de vitesse
- J100** Groupe d'instruments
- K109** Collecteur de raccordement
- M161** Pompe du régulateur automatique de vitesse
- S124** Interrupteur du régulateur automatique de vitesse
- S215** Contacteur de pédale de frein
- S228** Sélecteur de boîte de vitesses automatique

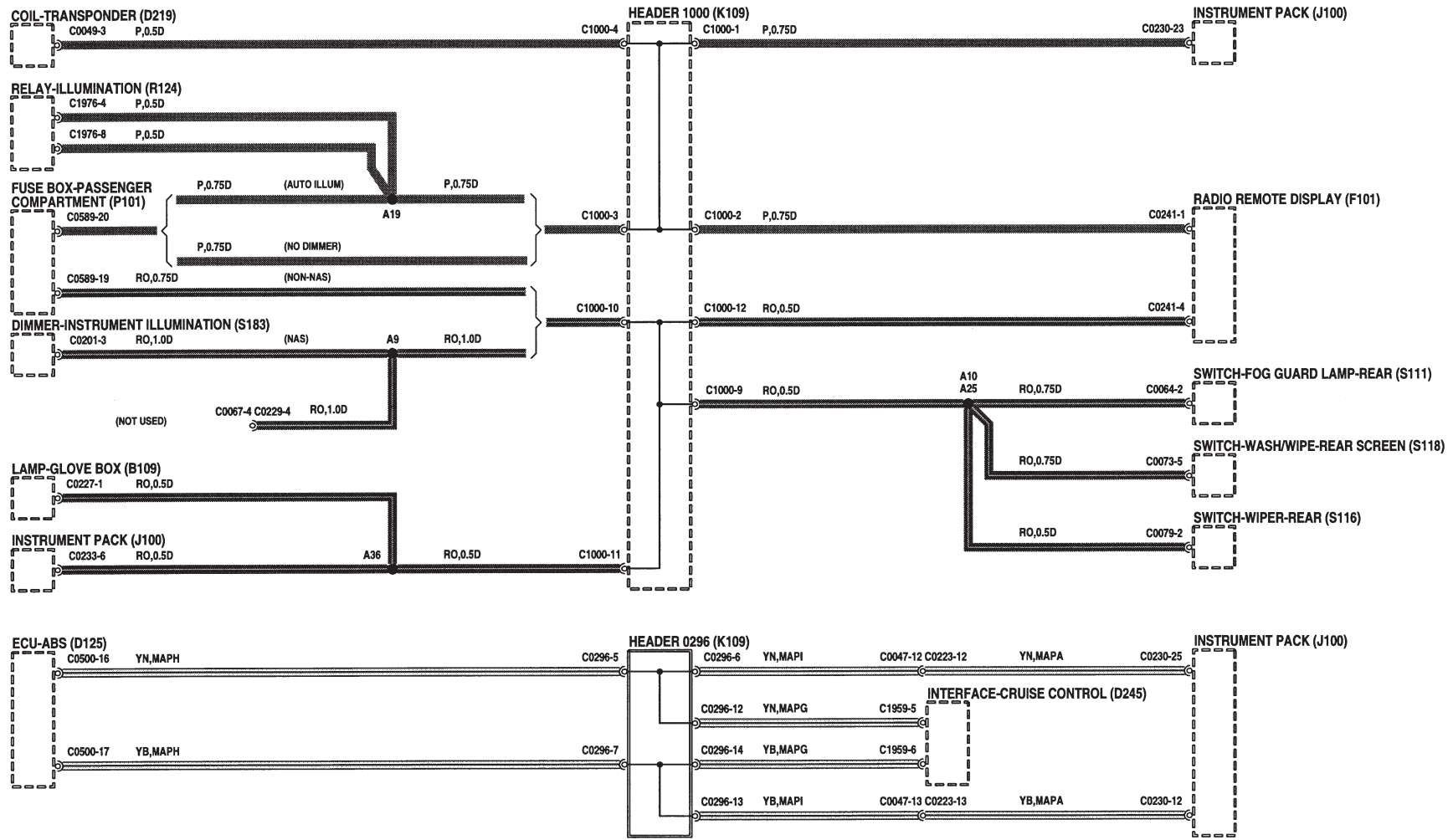


COLLECTEURS DE RACCORDEMENT

- B109** Eclairage de boîte à gants
- D125** ECU - ABS
- D219** Bobine - Transpondeur
- D245** Interface - Régulateur automatique de vitesse
- F101** Affichage à distance d'autoradio
- J100** Groupe d'instruments
- K109** Collecteur de raccordement
- P101** Boîte à fusibles - Habitacle
- R124** Relais - Eclairage
- S111** Interrupteur de feu antibrouillard arrière
- S116** Interrupteur d'essuie-glace arrière
- S118** Interrupteur de lave-glace/essuie-glace arrière
- S183** Atténuateur d'éclairage des instruments

FREELANDER 2001MY (LHD)

60.10

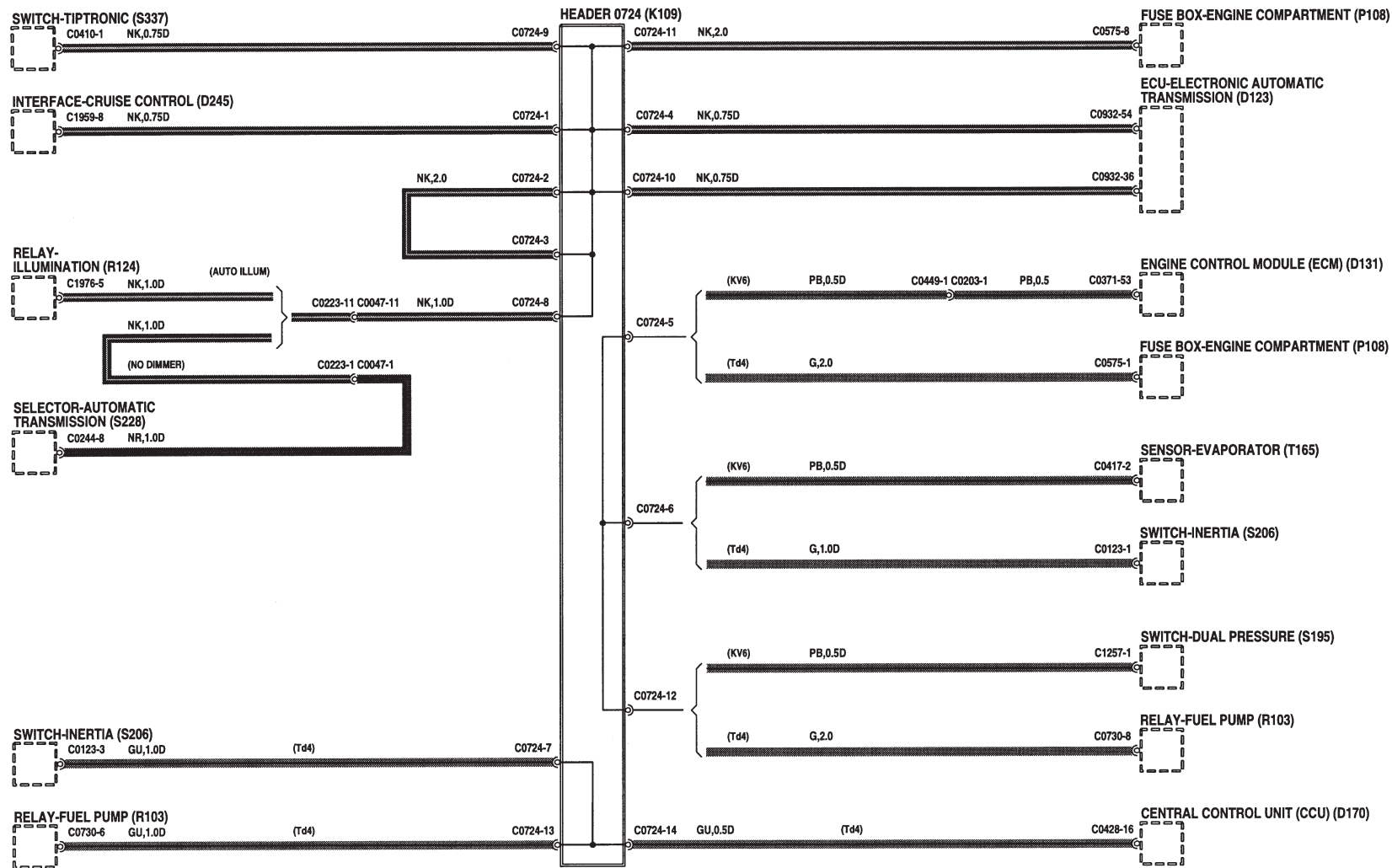


COLLECTEURS DE RACCORDEMENT

- D123** ECU - Boîte de vitesses automatique électronique
- D131** Module de commande du moteur (ECM)
- D170** Calculateur central (CCU)
- D245** Interface - Régulateur automatique de vitesse
- K109** Collecteur de raccordement
- P108** Boîte à fusibles - Compartiment moteur
- R103** Relais - Pompe d'alimentation
- R124** Relais - Eclairage
- S195** Manocontact double
- S206** Interrupteur à inertie
- S228** Sélecteur de boîte de vitesses automatique
- S337** Interrupteur - Tiptronic
- T165** Sonde d'évaporateur

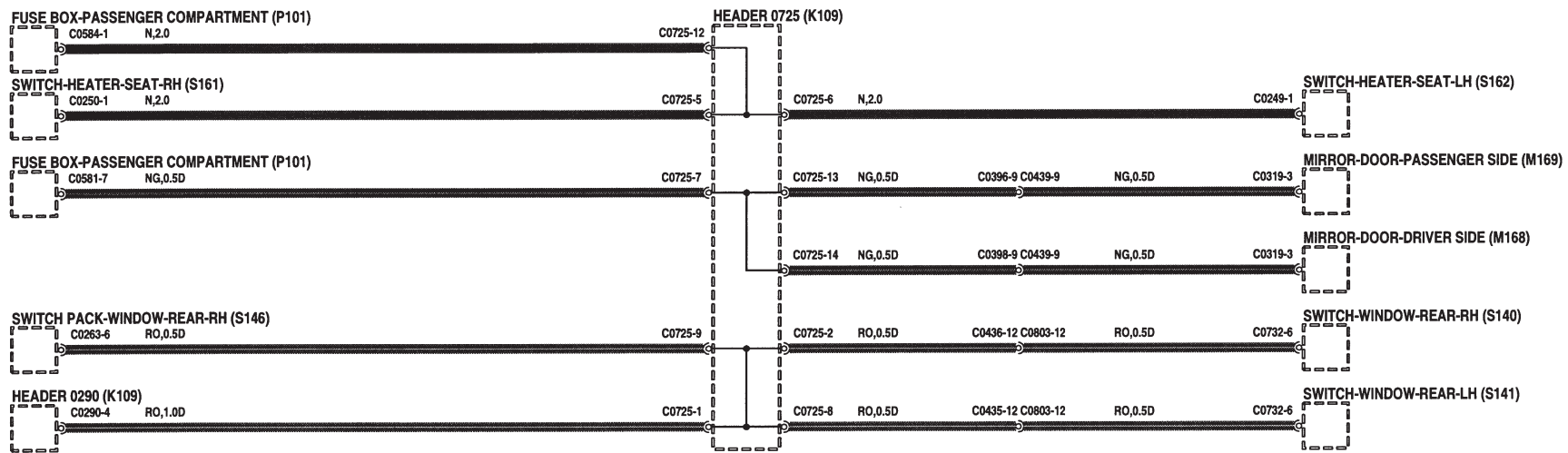
FREELANDER 2001MY (LHD)

60.11



COLLECTEURS DE RACCORDEMENT

- K109** Collecteur de raccordement
- M168** Rétroviseur - Porte - Côté conducteur
- M169** Rétroviseur - Porte - Côté passager
- P101** Boîte à fusibles - Habitacle
- S140** Commutateur de glace arrière - CD
- S141** Commutateur de glace arrière - CG
- S146** Groupe de commutateurs de glace - Arrière
- CD
- S161** Commutateur de chauffage de siège - CD
- S162** Commutateur de chauffage de siège - CG

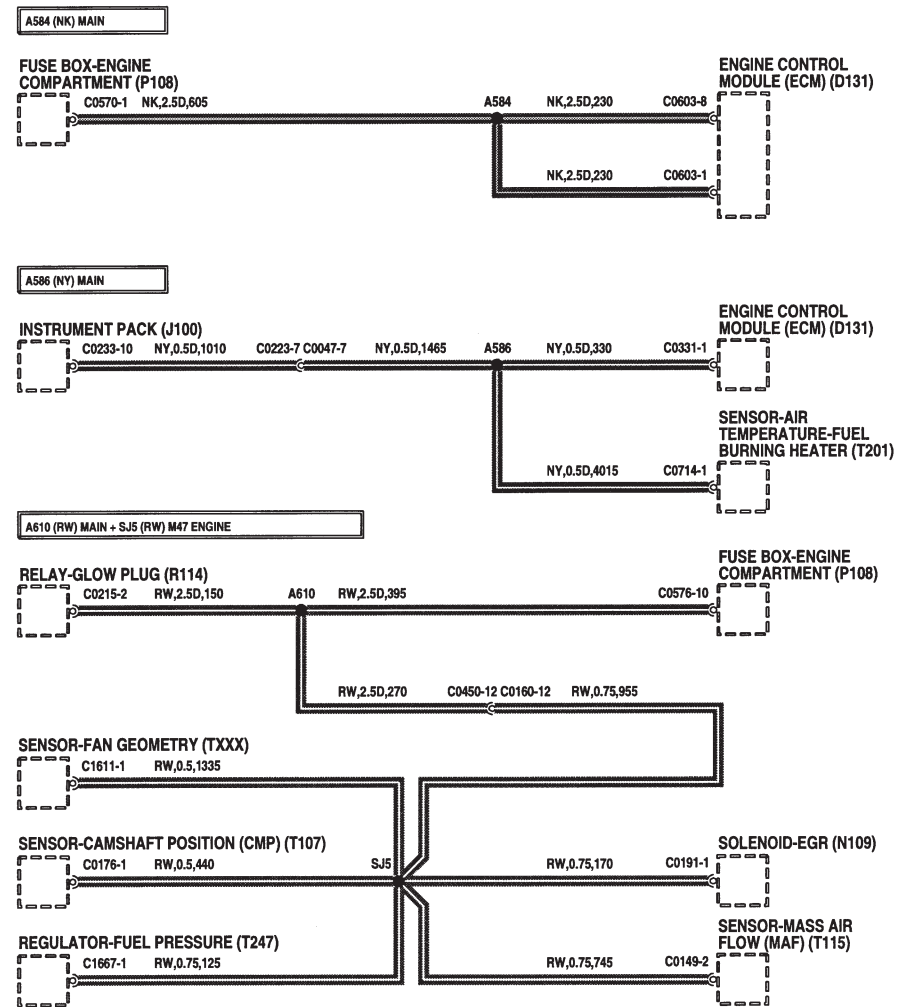
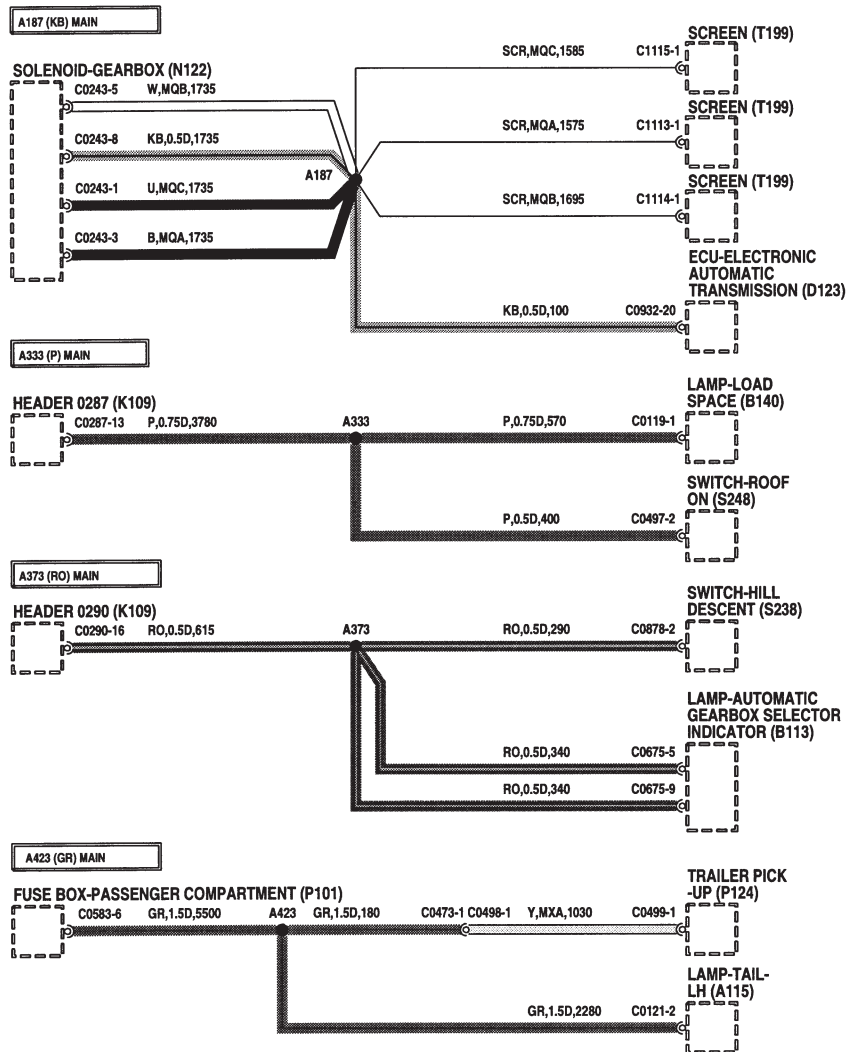


EPISSURES ET PRISES CENTRALES

A115	Feu arrière - CG	T201	Capteur - Température d'air - Chauffage à combustible
B113	Lampe d'indicateur de sélecteur de boîte de vitesses automatique	T247	Régulateur - Pression de carburant
B140	Lampe d'espace de chargement		
D123	ECU - Boîte de vitesses automatique électronique		
D131	Module de commande du moteur (ECM)		
J100	Groupe d'instruments		
K109	Collecteur de raccordement		
N109	Solénoïde - EGR		
N122	Solénoïde - Boîte de vitesses		
P101	Boîte à fusibles - Habitacle		
P108	Boîte à fusibles - Compartiment moteur		
P124	Capteur de remorque		
R114	Relais - Bougie de préchauffage		
S238	Interrupteur de descente de pente		
S248	Contacteur - Toit en place		
T107	Capteur de position d'arbre à cames (CMP)		
T115	Détecteur de masse d'air (MAF)		
T199	Blindage		

FREELANDER 2001MY (LHD)

65.1

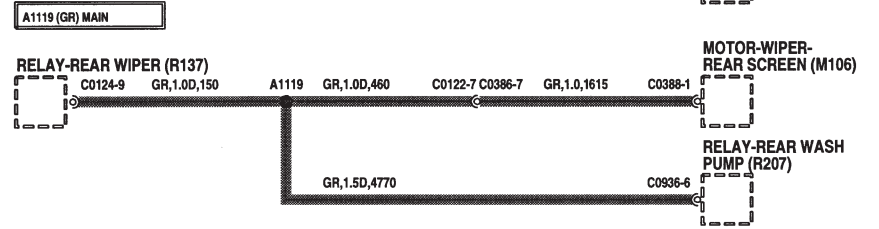
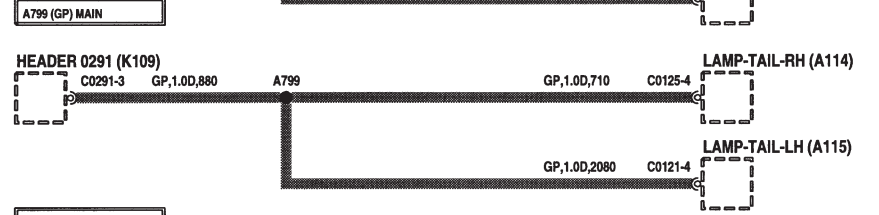
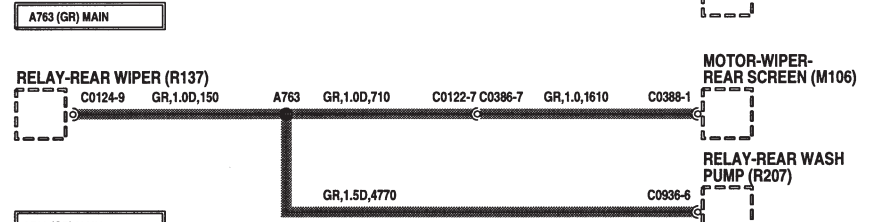
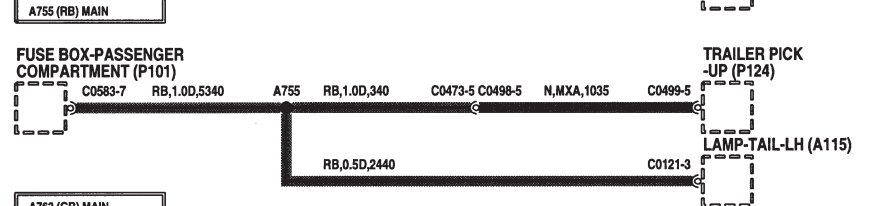
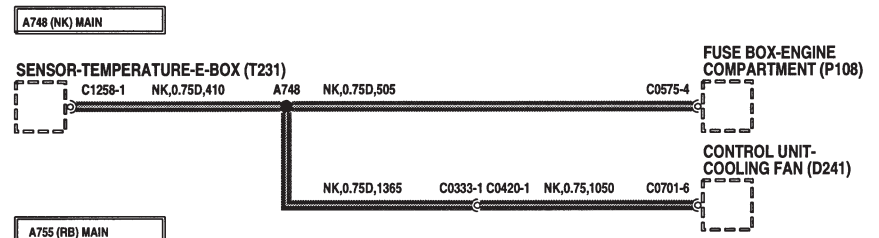
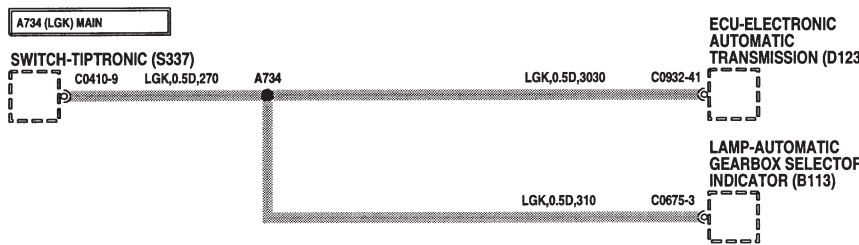
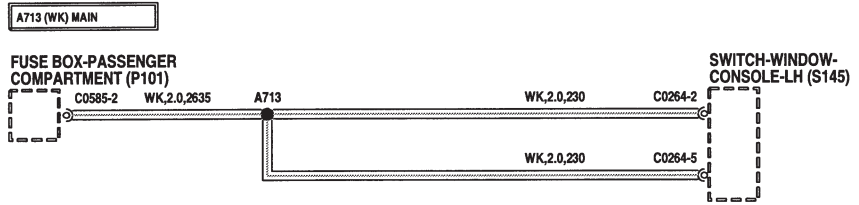
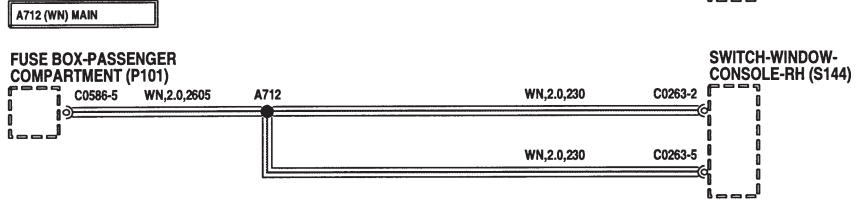

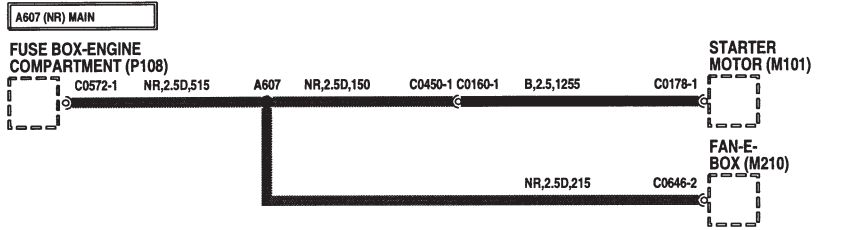


EPISSURES ET PRISES CENTRALES

A114	Feu arrière - CD	T231	Capteur - Température - Boîtier E
A115	Feu arrière - CG		
B113	Lampe d'indicateur de sélecteur de boîte de vitesses automatique		
D123	ECU - Boîte de vitesses automatique électronique		
D241	Module de commande - Ventilateur de refroidissement		
K109	Collecteur de raccordement		
M101	Démarrreur		
M106	Moteur électrique d'essuie-glace arrière		
M210	Ventilateur - Boîtier E		
P101	Boîte à fusibles - Habitacle		
P108	Boîte à fusibles - Compartiment moteur		
P124	Capteur de remorque		
R137	Relais - Essuie-glace arrière		
R207	Relais - Pompe de lave-glace de lunette		
S144	Commutateur de glace - Console - CD		
S145	Commutateur de glace - Console - CG		
S337	Interrupteur - Tiptronic		

FREELANDER 2001MY (LHD)

65.2

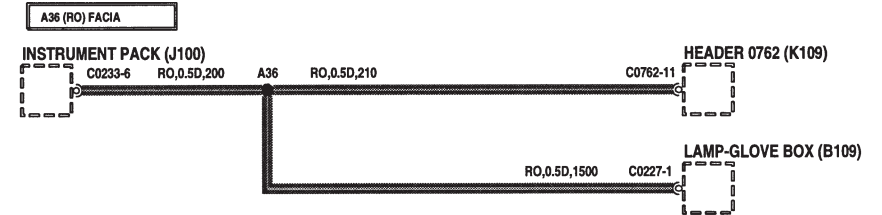
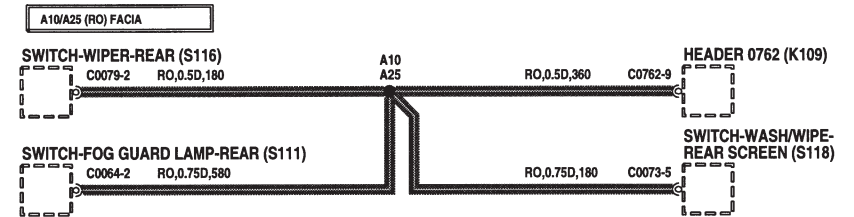
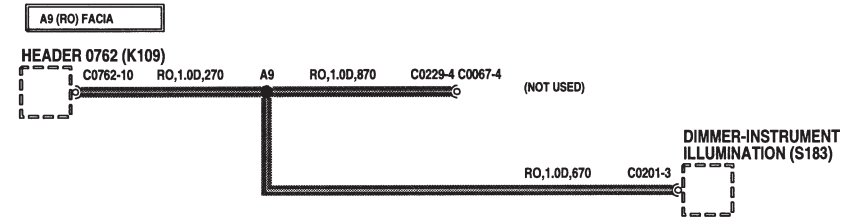
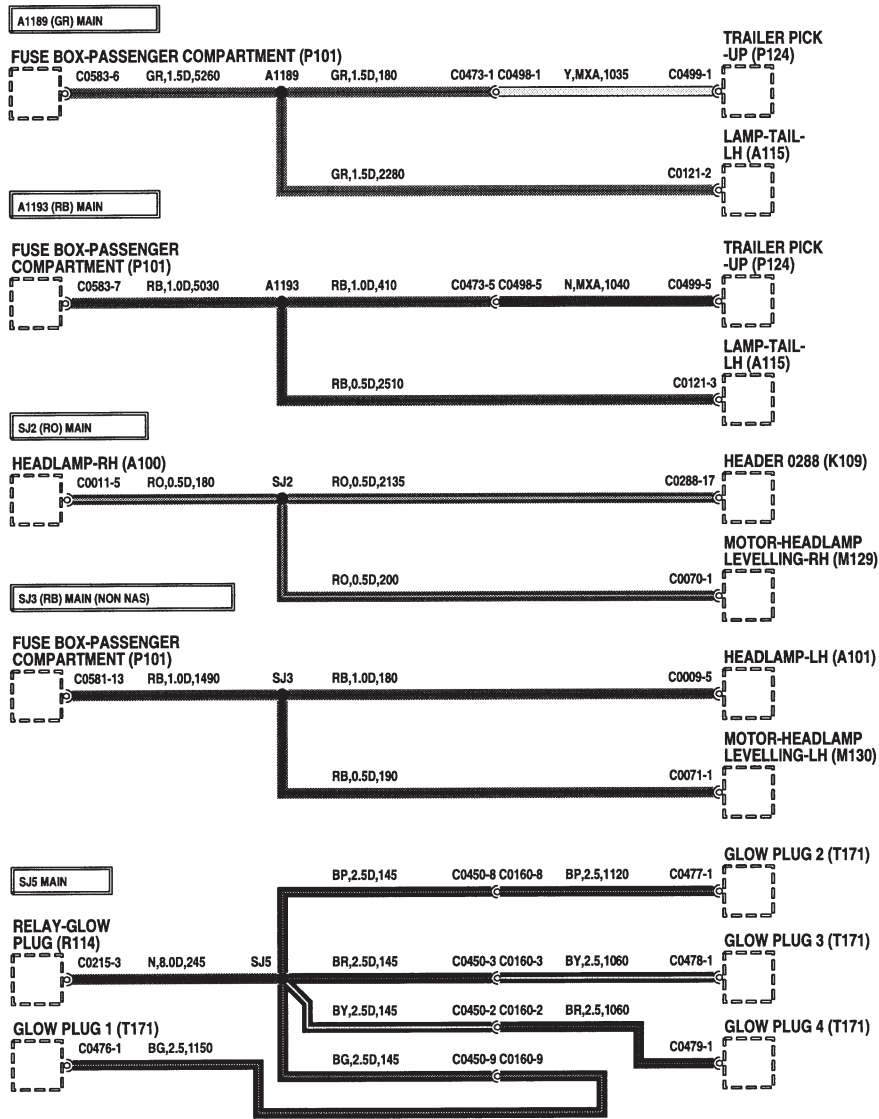


EPISSURES ET PRISES CENTRALES

- A100** Phare - CD
- A101** Phare - CG
- A115** Feu arrière - CG
- B109** Eclairage de boîte à gants
- J100** Groupe d'instruments
- K109** Collecteur de raccordement
- M129** Moteur électrique de réglage de niveau de phare - CD
- M130** Moteur électrique de réglage de niveau de phare - CG
- P101** Boîte à fusibles - Habitacle
- P124** Capteur de remorque
- R114** Relais - Bougie de préchauffage
- S111** Interrupteur de feu antibrouillard arrière
- S116** Interrupteur d'essuie-glace arrière
- S118** Interrupteur de lave-glace/essuie-glace arrière
- S183** Atténuateur d'éclairage des instruments
- T171** Bougie de préchauffage

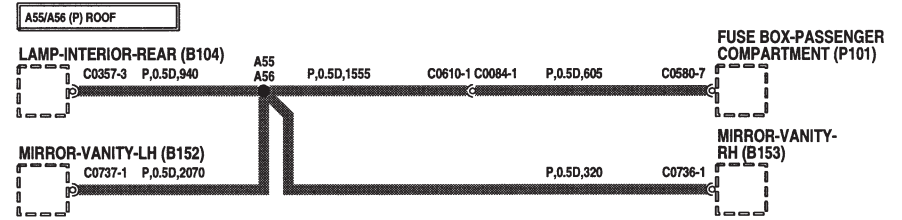
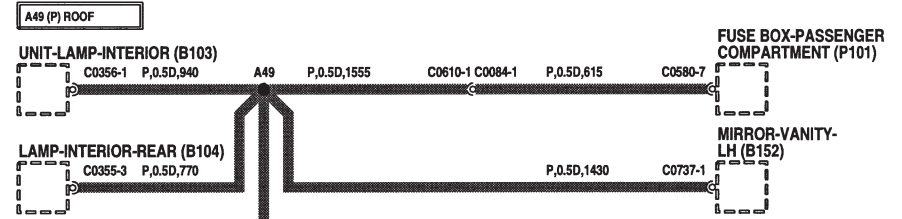
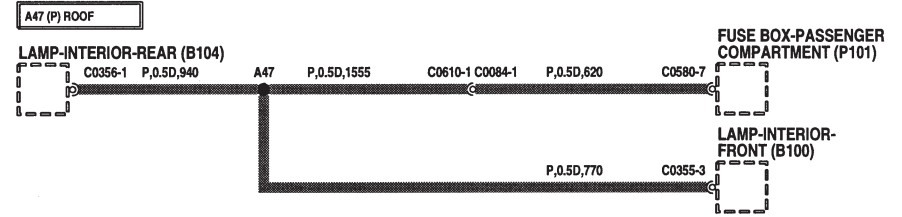
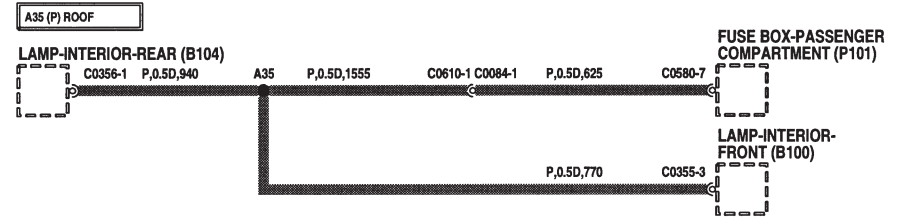
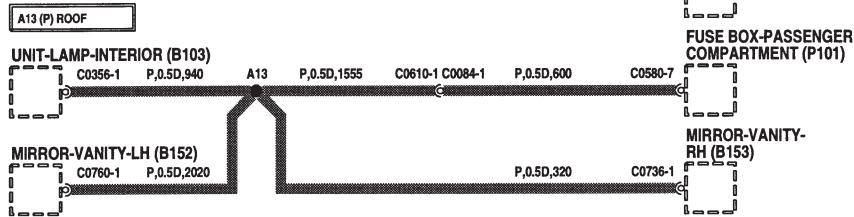
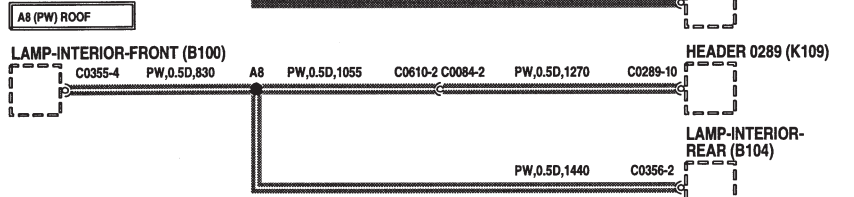
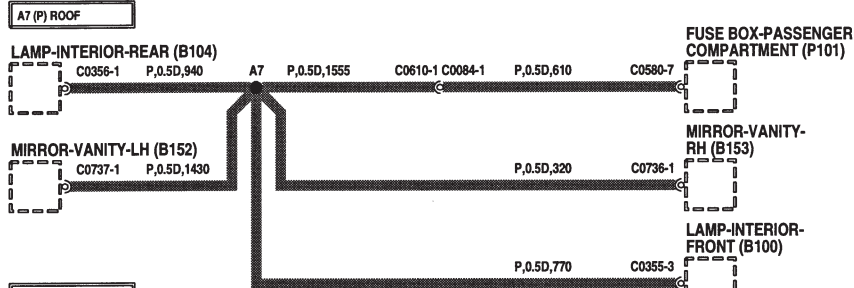
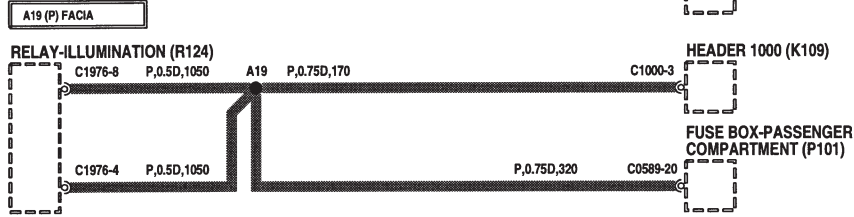
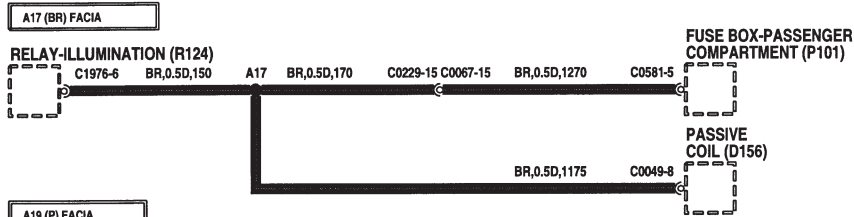
FREELANDER 2001MY (LHD)

65.3



EPISSURES ET PRISES CENTRALES

- B100** Lampe intérieure avant
- B103** Lampe intérieure
- B104** Lampe intérieure arrière
- B152** Miroir de courtoisie - CG
- B153** Miroir de courtoisie - CD
- D156** Bobine passive
- K109** Collecteur de raccordement
- P101** Boîte à fusibles - Habitacle
- R124** Relais - Eclairage

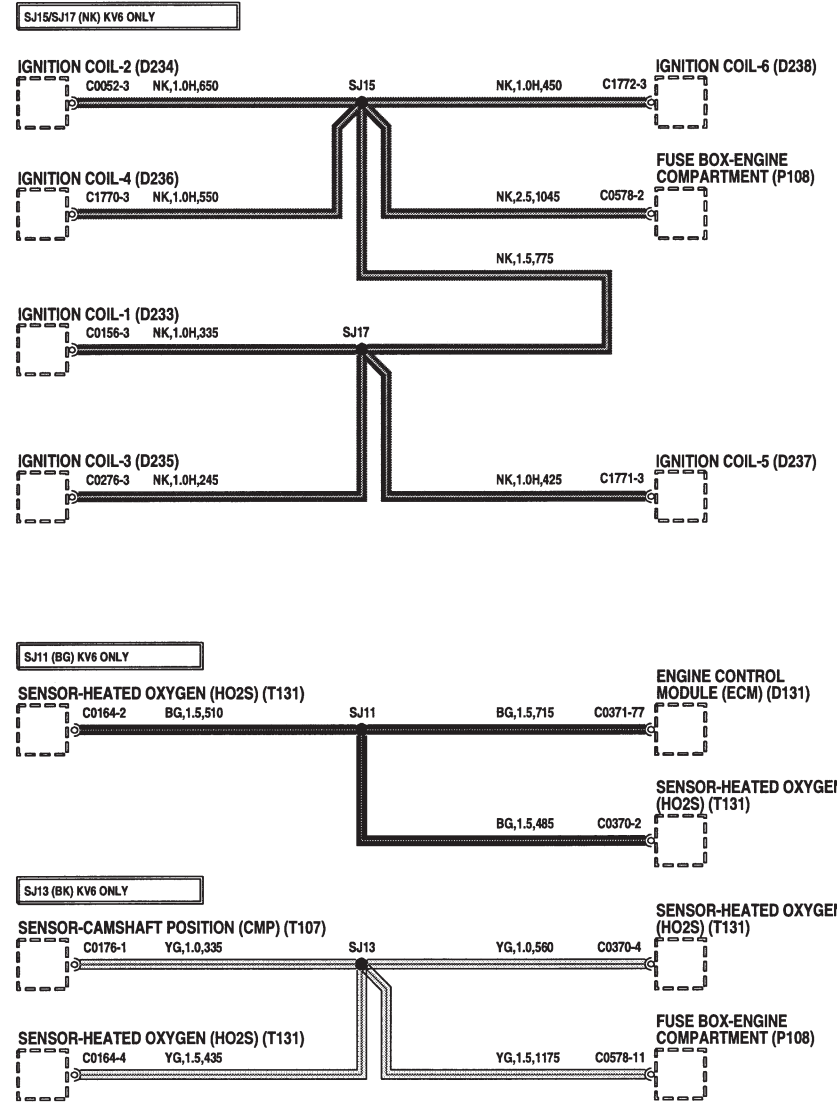
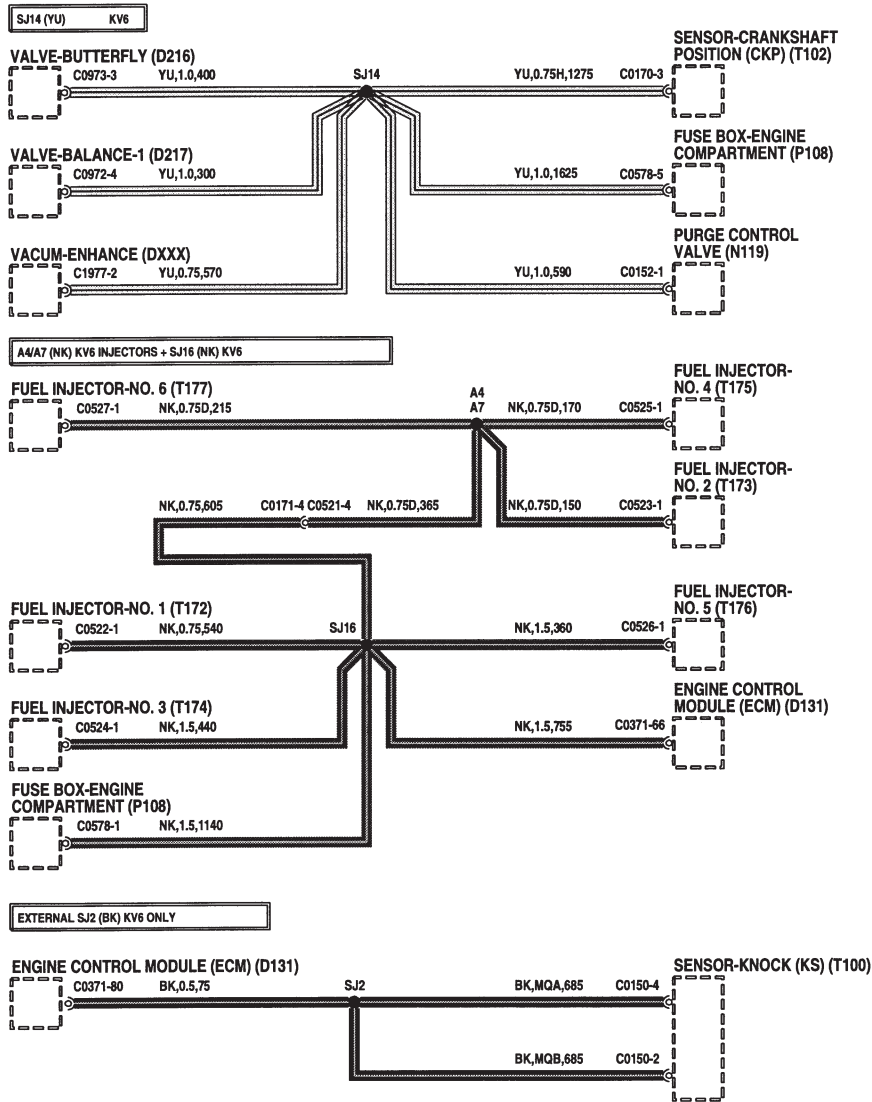


EPISSURES ET PRISES CENTRALES

D131 Module de commande du moteur (ECM)	T176 Injecteur n°5
D216 Papillon	T177 Injecteur n°6
D217 Soupape - Equilibrage - 1	
D233 Bobine d'allumage - 1	
D234 Bobine d'allumage - 2	
D235 Bobine d'allumage - 3	
D236 Bobine d'allumage - 4	
D237 Bobine d'allumage - 5	
D238 Bobine d'allumage - 6	
N119 Soupape de contrôle de purge	
P108 Boîte à fusibles - Compartiment moteur	
T100 Détecteur de cliquetis	
T102 Capteur de position de vilebrequin (CKP)	
T107 Capteur de position d'arbre à cames (CMP)	
T131 Sonde à oxygène chauffée (HO2S)	
T172 Injecteur n°1	
T173 Injecteur n°2	
T174 Injecteur n°3	
T175 Injecteur n°4	

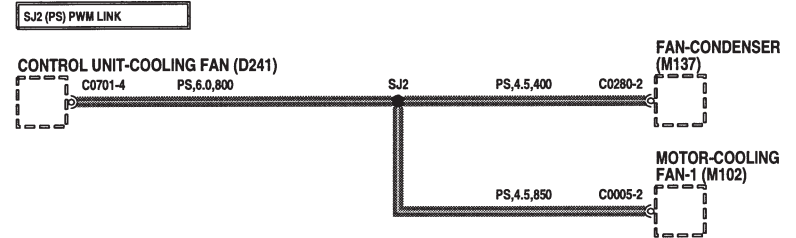
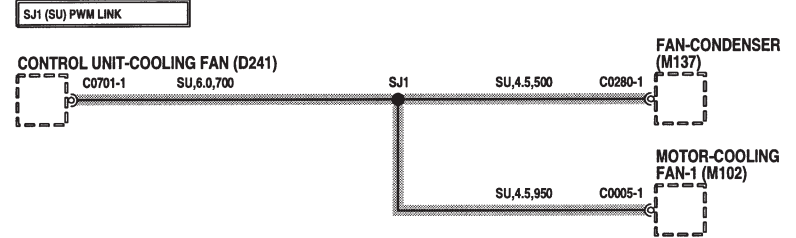
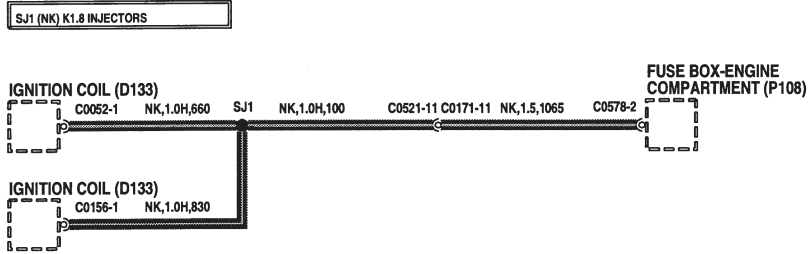
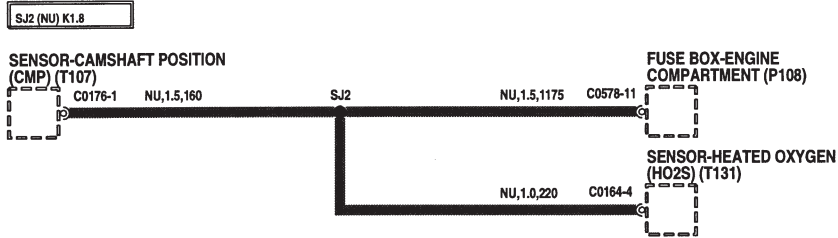
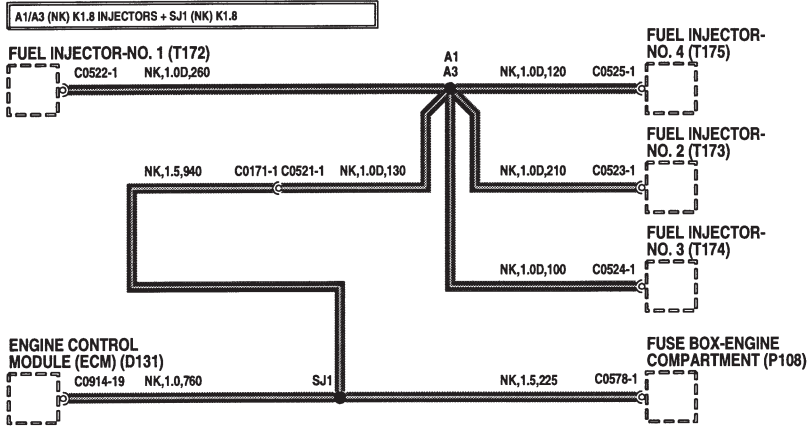
FREELANDER 2001MY (LHD)

65.5



EPISSURES ET PRISES CENTRALES

- D131** Module de commande du moteur (ECM)
- D133** Bobine d'allumage
- D241** Module de commande - Ventilateur de refroidissement
- M102** Moteur électrique du ventilateur de refroidissement - 1
- M137** Ventilateur de condenseur
- P108** Boîte à fusibles - Compartiment moteur
- T107** Capteur de position d'arbre à cames (CMP)
- T131** Sonde à oxygène chauffée (HO2S)
- T172** Injecteur n°1
- T173** Injecteur n°2
- T174** Injecteur n°3
- T175** Injecteur n°4



EPISSURES ET PRISES CENTRALES

F100 Autoradio/lecteur de cassettes

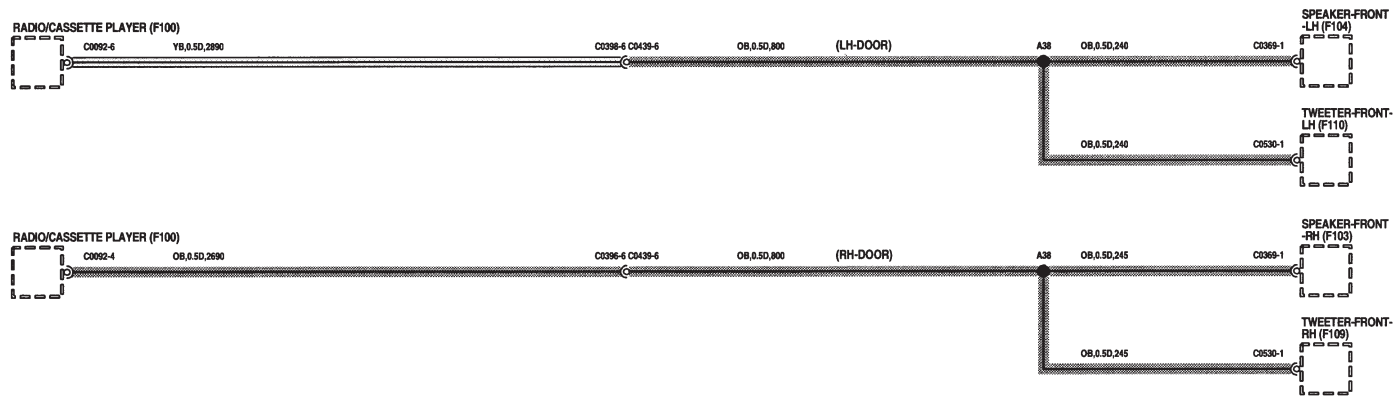
F103 Haut-parleur avant - CD

F104 Haut-parleur avant - CG

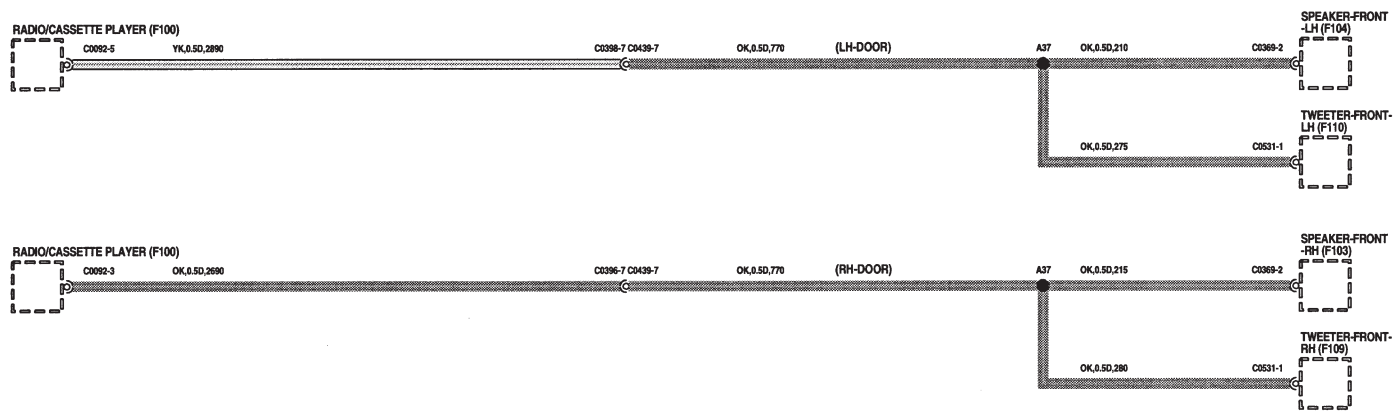
F109 Tweeter avant - CD

F110 Tweeter avant - CG

A38 (OB) FRONT DOOR



A37 (OK) FRONT DOOR



BUS DE DONNEES DE COMMUNICATION

- D123** ECU - Boîte de vitesses automatique électronique
- D125** ECU - ABS
- D131** Module de commande du moteur (ECM)
- D245** Interface - Régulateur automatique de vitesse
- J100** Groupe d'instruments
- K109** Collecteur de raccordement

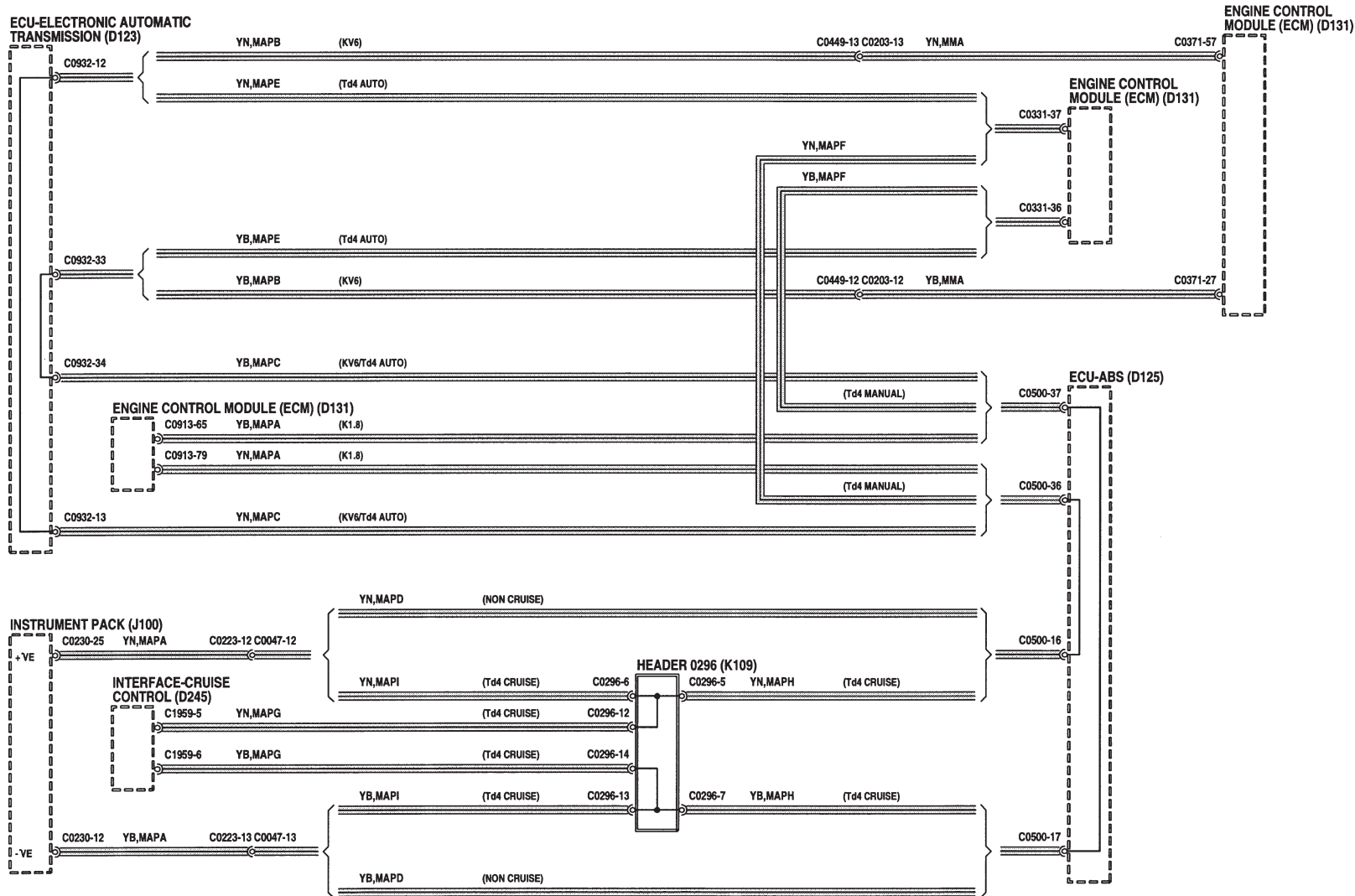


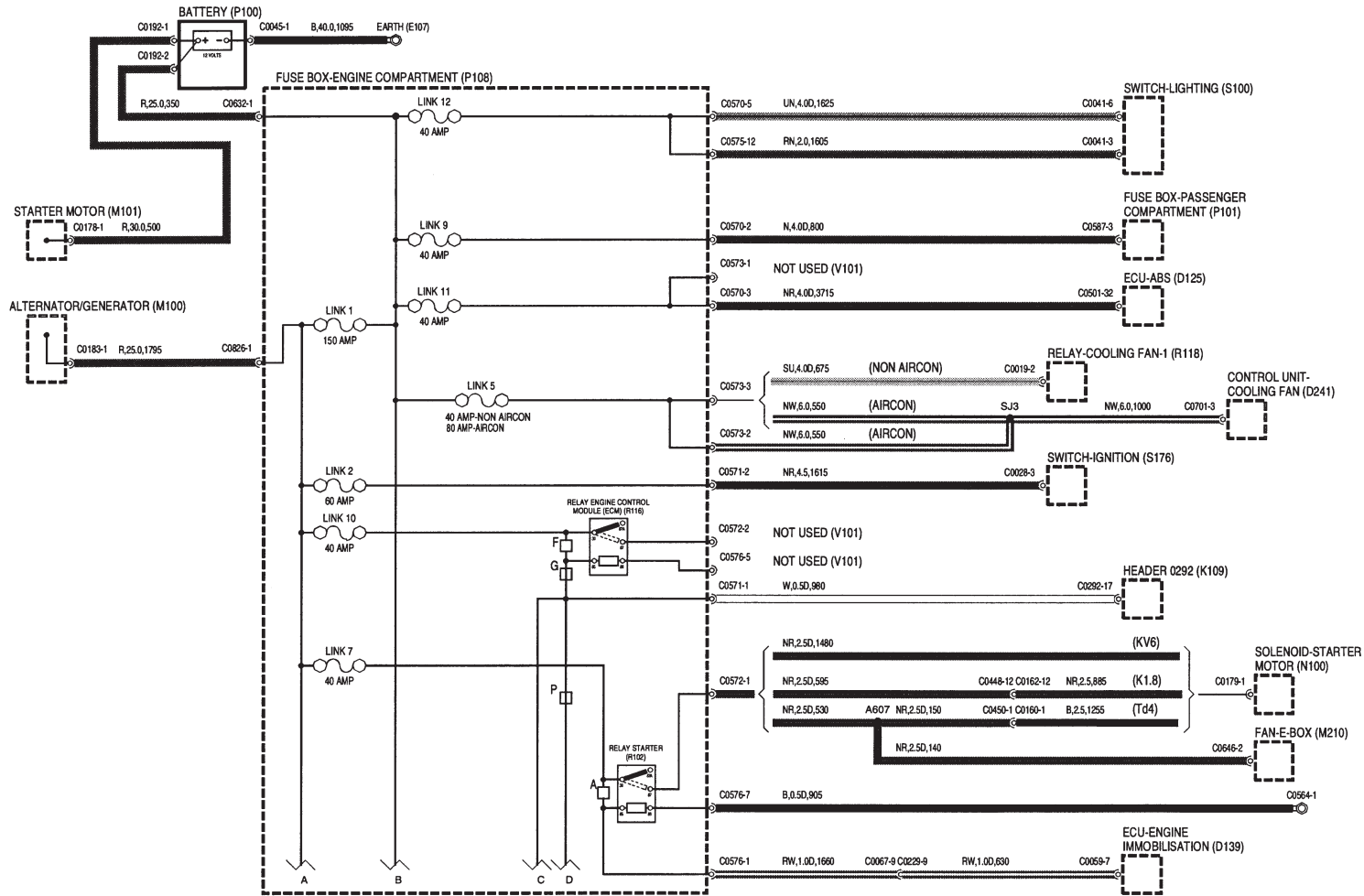
Table des matières

- | | | |
|--|--|--|
| <p>1 Distribution des alimentations</p> <ul style="list-style-type: none"> • boîte à fusibles du compartiment moteur • boîte à fusibles du compartiment moteur - NAS • boîte à fusibles de l'habitacle • boîte à fusibles de l'habitacle - NAS <p>2 Distribution des masses</p> <ul style="list-style-type: none"> • sauf NAS • NAS <p>3 Alarme antivol et condamnation centralisée des portes</p> <p>3 Immobilisation du moteur</p> <p>5 Glaces</p> <ul style="list-style-type: none"> • avant • arrière • porte de coffre <p>6 Toit ouvrant</p> <p>7 Rétroviseurs de porte</p> <ul style="list-style-type: none"> • réglable électriquement • repliable <p>8 Sièges chauffés</p> <p>10 Prise de diagnostic</p> <p>11 Module de commande de carrosserie</p> <p>15 Charge et démarrage</p> <ul style="list-style-type: none"> • k1.8 • kv6 • kv6 - NAS • td4 | <p>20 Système de gestion moteur</p> <ul style="list-style-type: none"> • k1.8 • kv6 • kv6 - NAS • td4 <p>20 Pompe à carburant</p> <p>22 Ventilateurs de refroidissement</p> <p>31 Régulateur automatique de vitesse</p> <ul style="list-style-type: none"> • td4 et NAS • kv6 <p>32 Boîte de vitesses automatique électronique</p> <p>35 Système antiblocage de freins (ABS)</p> <p>36 Système de protection supplémentaire (SRS)</p> <p>38 Climatisation d'air</p> <ul style="list-style-type: none"> • td4 • k1.8 et kv6 • NAS <p>39 Réchauffeur additionnel</p> <p>39 Chauffage</p> <p>40 Lunette arrière chauffante</p> <p>40 Pare-brise chauffant</p> <p>42 Essuie-glaces et lave-glaces</p> <ul style="list-style-type: none"> • avant • arrière | <p>43 Eclairage extérieur</p> <ul style="list-style-type: none"> • feux stop et de recul • feux antibrouillard - arrière • clignotants / feux de détresse • phares, feux de position et feux arrière • phares, feux de position et feux arrière - NAS • phares, feux de position et feux arrière - canada <p>44 Lampes intérieures</p> <p>46 Eclairage intérieur</p> <p>47 Instruments</p> <p>47 Accouplement tournant</p> <p>48 Avertisseur(s)</p> <p>49 Prise d'accessoire</p> <p>49 Allume-cigares</p> <p>50 Systèmes audio</p> <ul style="list-style-type: none"> • bas de gamme • gamme moyenne • niveau supérieur <p>60 Collecteurs de raccordement</p> <p>65 Epissures et prises centrales</p> <p>70 Bus de données de communication</p> |
|--|--|--|

1 DISTRIBUTION DES ALIMENTATIONS

Boîte à fusibles du compartiment moteur

DESCRIPTION DES COMPOSANTS

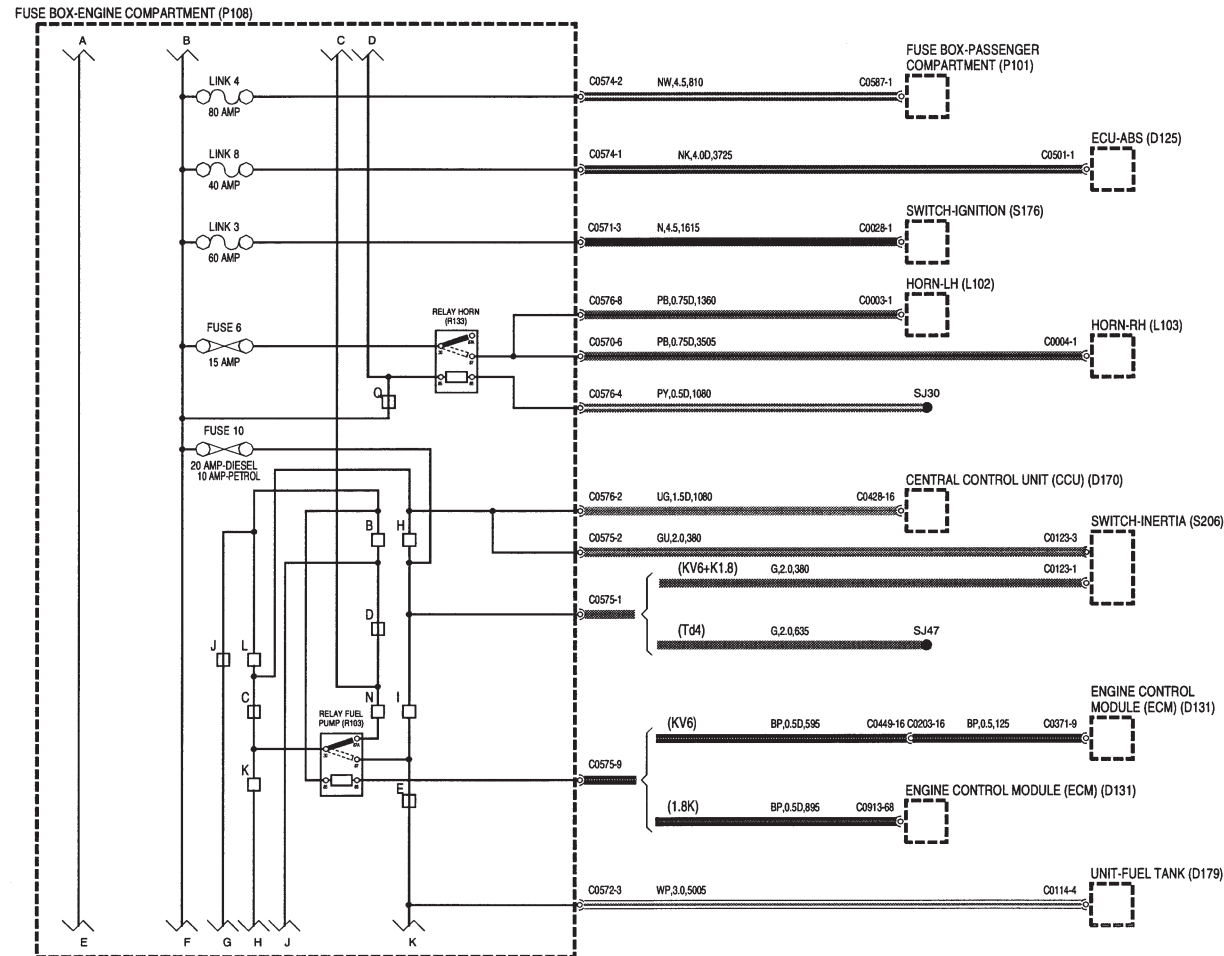


- D125 ECU - ABS
- D139 ECU - Immobilisation du moteur
- D241 Module de commande - Ventilateur de refroidissement
- E107 Masse
- K109 Collecteur de raccordement
- M100 Alternateur
- M101 Démarreur
- M210 Ventilateur - Boîtier E
- N100 Solénoïde - Démarreur
- P100 Batterie
- P101 Boîte à fusibles - Habitacle
- P108 Boîte à fusibles - Compartiment moteur
- R102 Relais - Démarreur
- R116 Relais - Module de commande du moteur (ECM)
- R118 Relais - Ventilateur de refroidissement - 1
- S100 Commutateur d'éclairage
- S176 Contacteur à clef

1 DISTRIBUTION DES ALIMENTATIONS

Boîte à fusibles du compartiment moteur

DESCRIPTION DES COMPOSANTS

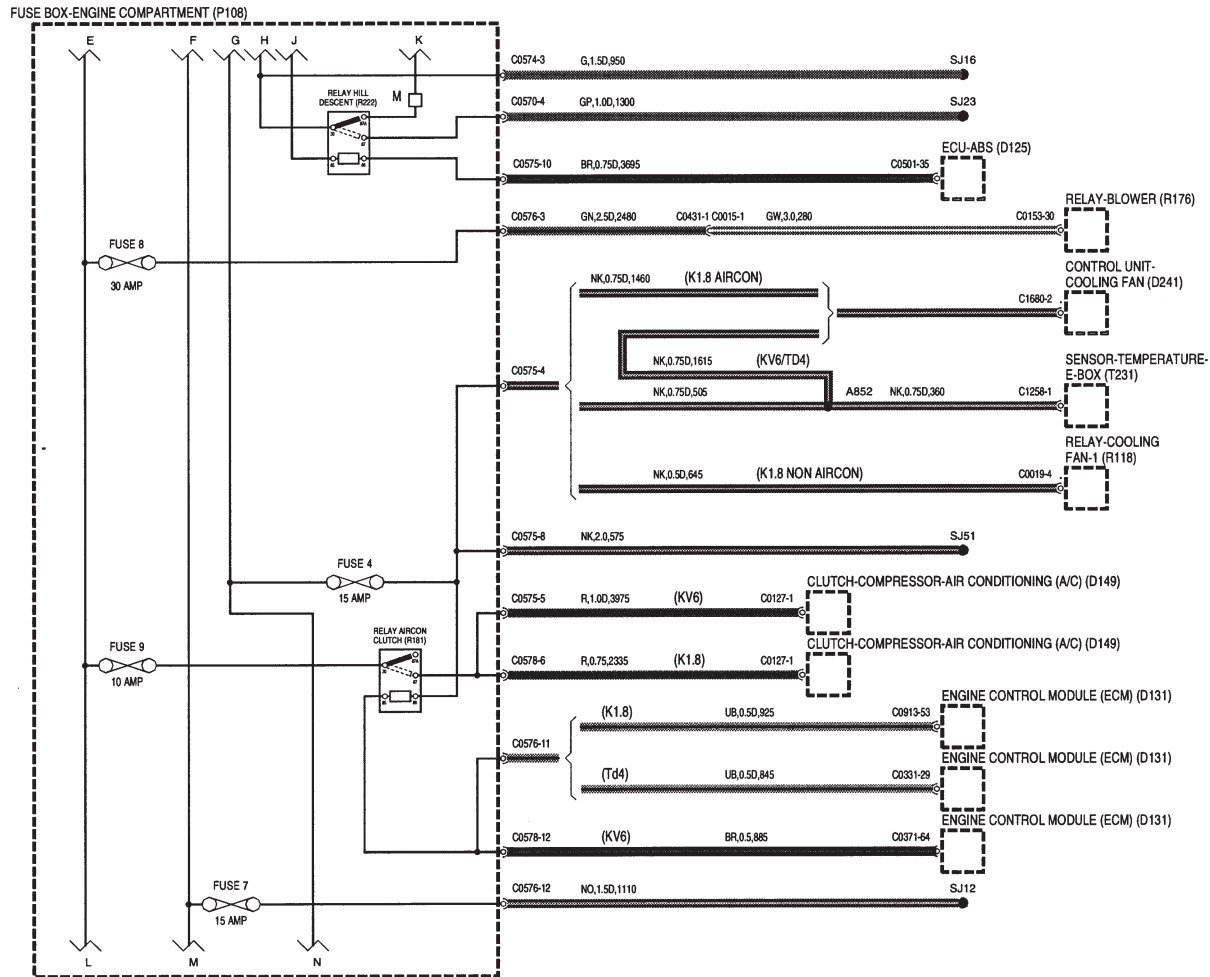


- D125 ECU - ABS
- D131 Module de commande du moteur (ECM)
- D170 Calculateur central (CCU)
- D179 Jaugeur de carburant
- L102 Avertisseur - CG
- L103 Avertisseur - CD
- P101 Boîte à fusibles - Habitable
- P108 Boîte à fusibles - Compartiment moteur
- R103 Relais - Pompe d'alimentation
- R133 Relais - Avertisseur
- S176 Contacteur à clef
- S206 Interrupteur à inertie

1 DISTRIBUTION DES ALIMENTATIONS

Boîte à fusibles du compartiment moteur

DESCRIPTION DES COMPOSANTS

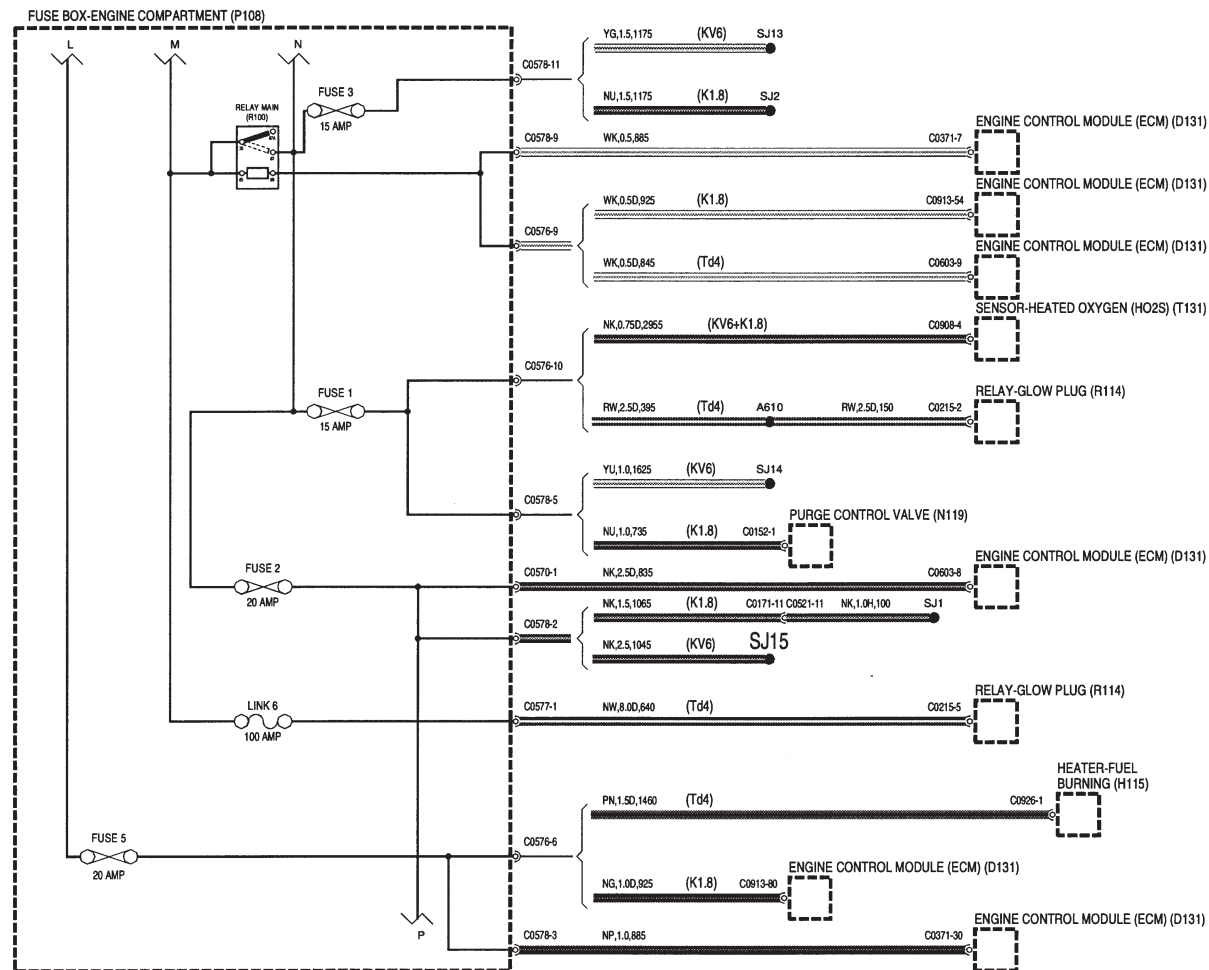


- D125 ECU - ABS
- D131 Module de commande du moteur (ECM)
- D149 Embrayage de compresseur de climatisation d'air (A/C)
- D241 Module de commande - Ventilateur de refroidissement
- P108 Boîte à fusibles - Compartiment moteur
- R118 Relais - Ventilateur de refroidissement - 1
- R176 Relais - Soufflerie
- R181 Relais - Embrayage de compresseur - Climatisation d'air (A/C)
- R222 Relais - Contrôle d'adhérence en descente
- T231 Capteur - Température - Boîtier E

1 DISTRIBUTION DES ALIMENTATIONS

Boîte à fusibles du compartiment moteur

DESCRIPTION DES COMPOSANTS

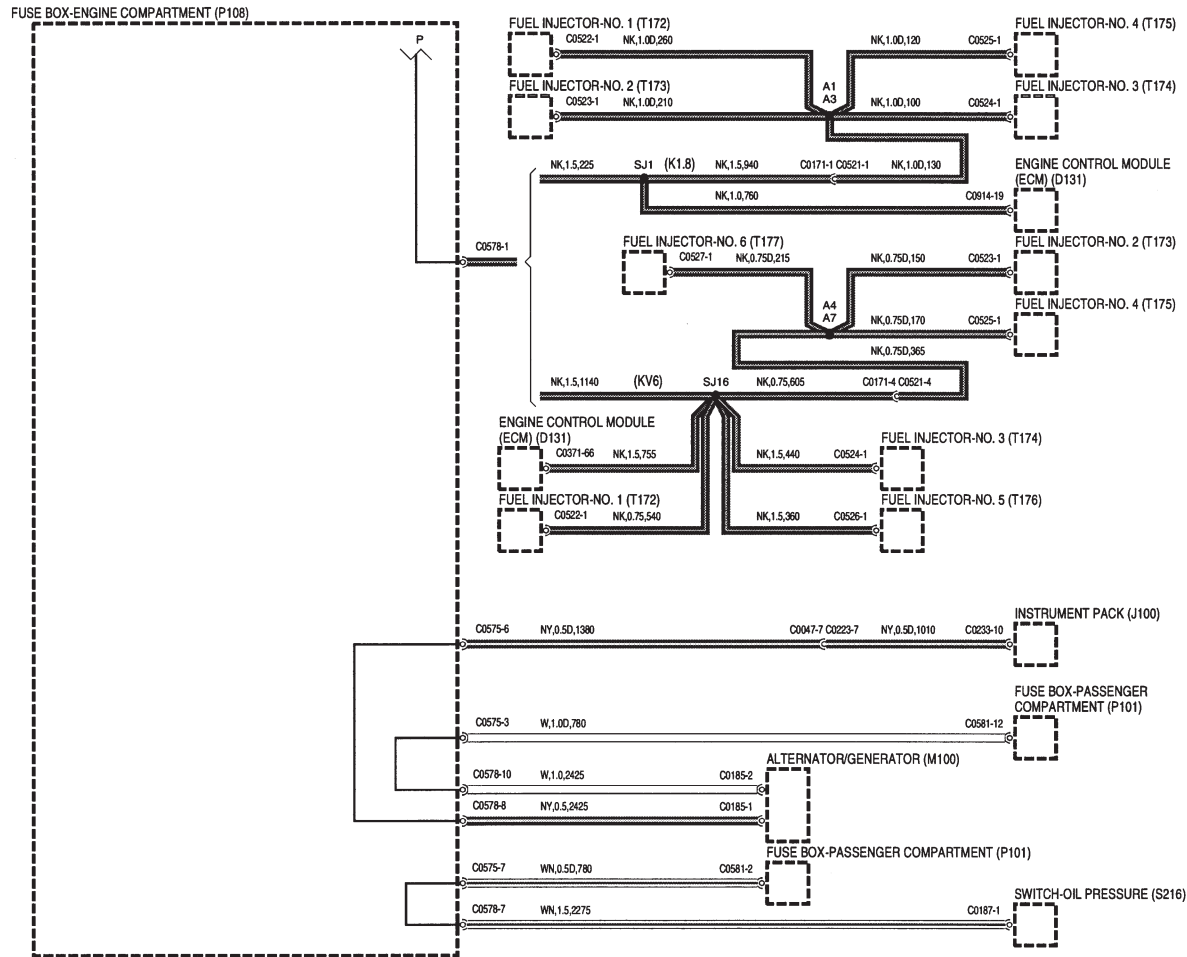


- D131 Module de commande du moteur (ECM)
- H115 Chauffage - A combustible
- N119 Soupape de contrôle de purge
- P108 Boîte à fusibles - Compartiment moteur
- R100 Relais principal
- R114 Relais - Bougie de préchauffage
- R114 Relais - Bougie de préchauffage
- T131 Sonde à oxygène chauffée (HO2S)

1 DISTRIBUTION DES ALIMENTATIONS

Boîte à fusibles du compartiment moteur

DESCRIPTION DES COMPOSANTS

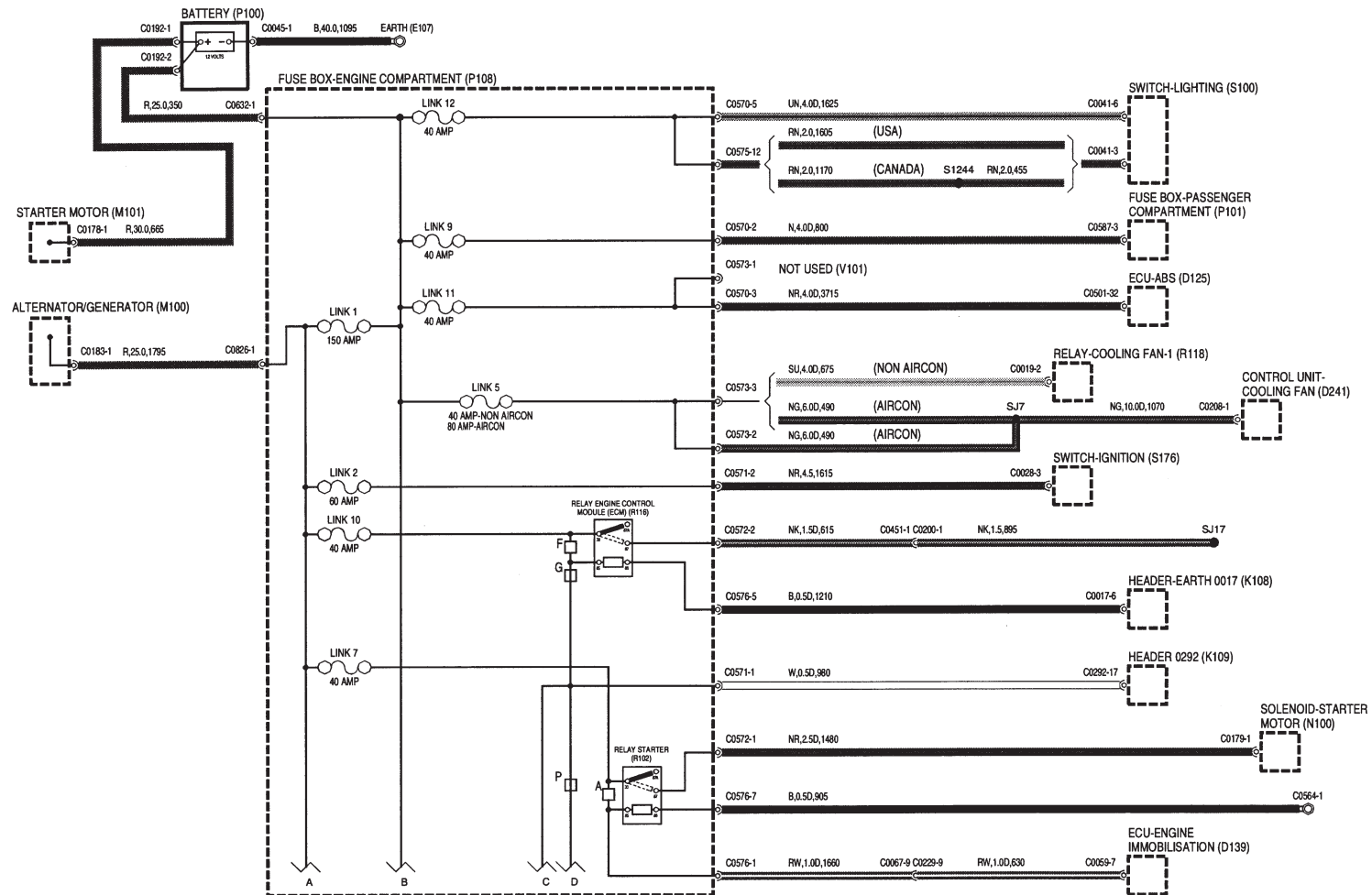


- D131 Module de commande du moteur (ECM)
- J100 Groupe d'instruments
- M100 Alternateur
- P101 Boîte à fusibles - Habitacle
- P108 Boîte à fusibles - Compartiment moteur
- S216 Manoccontact de pression d'huile
- T172 Injecteur n°1
- T173 Injecteur n°2
- T174 Injecteur n°3
- T175 Injecteur n°4
- T176 Injecteur n°5
- T177 Injecteur n°6

1 DISTRIBUTION DES ALIMENTATIONS

Boîte à fusibles du compartiment moteur - NAS

DESCRIPTION DES COMPOSANTS

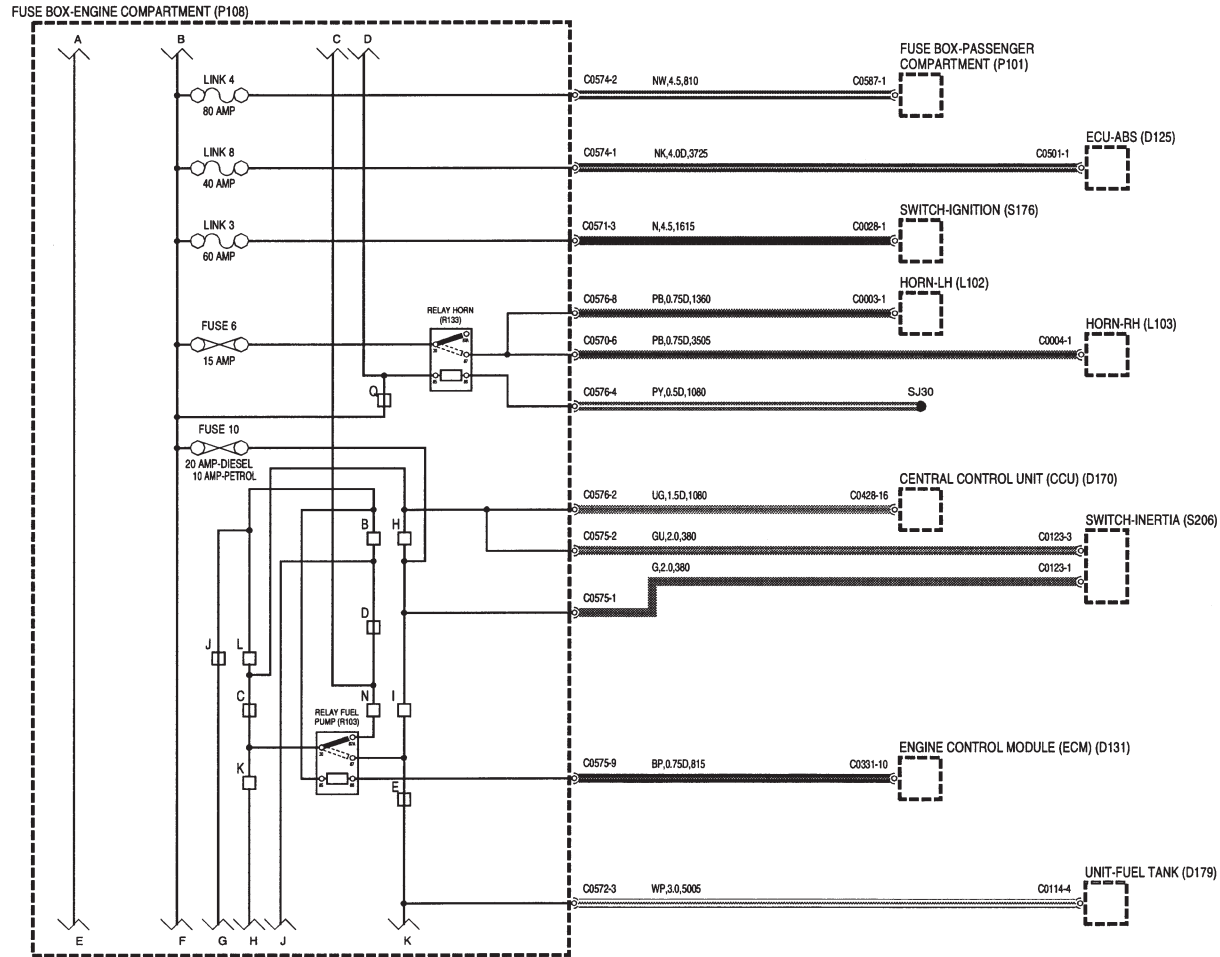


- D125** ECU - ABS
- D139** ECU - Immobilisation du moteur
- D241** Module de commande - Ventilateur de refroidissement
- E107** Masse
- K109** Collecteur de raccordement
- M100** Alternateur
- M101** Démarreur
- N100** Solénoïde - Démarreur
- P100** Batterie
- P101** Boîte à fusibles - Habitacle
- P108** Boîte à fusibles - Compartiment moteur
- R102** Relais - Démarreur
- R116** Relais - Module de commande du moteur (ECM)
- R118** Relais - Ventilateur de refroidissement - 1
- S100** Commutateur d'éclairage
- S176** Contacteur à clef

1 DISTRIBUTION DES ALIMENTATIONS

Boîte à fusibles du compartiment moteur - NAS

DESCRIPTION DES COMPOSANTS

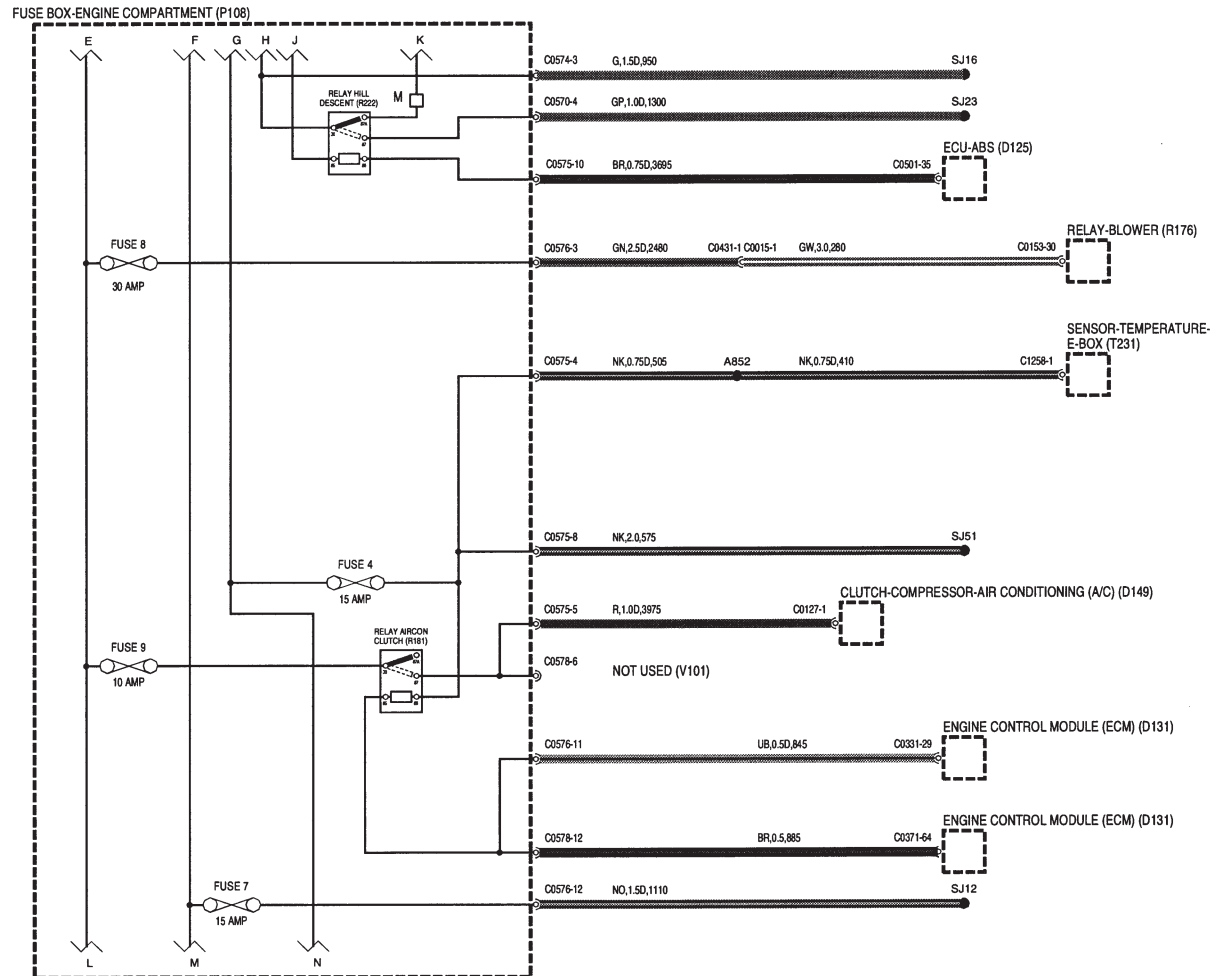


- D125 ECU - ABS
- D131 Module de commande du moteur (ECM)
- D170 Calculateur central (CCU)
- D179 Jaugeur de carburant
- L102 Avertisseur - CG
- L103 Avertisseur - CD
- P101 Boîte à fusibles - Habitacle
- P108 Boîte à fusibles - Compartiment moteur
- R103 Relais - Pompe d'alimentation
- R133 Relais - Avertisseur
- S176 Contacteur à clef
- S206 Interrupteur à inertie

1 DISTRIBUTION DES ALIMENTATIONS

Boîte à fusibles du compartiment moteur - NAS

DESCRIPTION DES COMPOSANTS

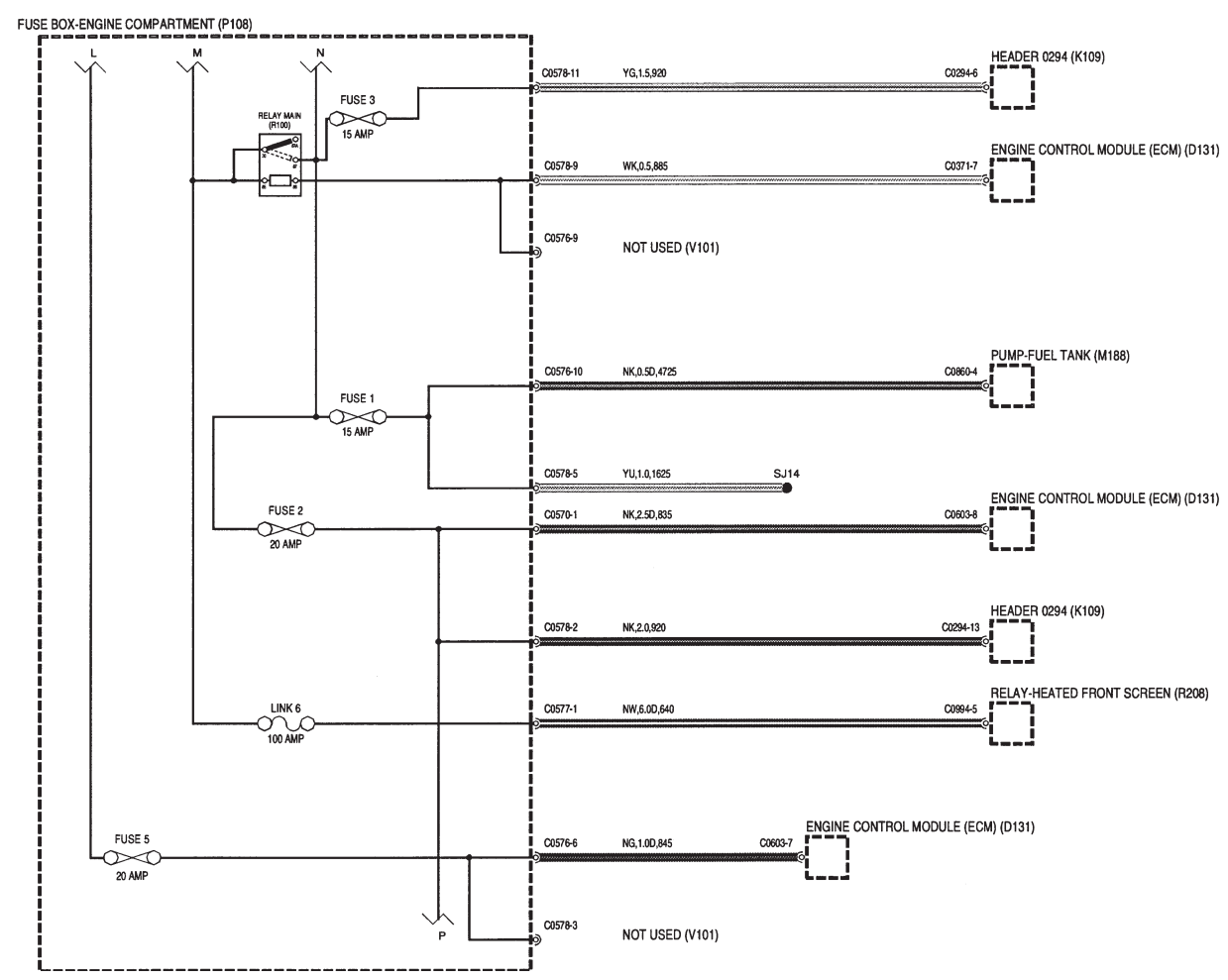


- D125** ECU - ABS
- D131** Module de commande du moteur (ECM)
- D149** Embrayage de compresseur de climatisation d'air (A/C)
- P108** Boîte à fusibles - Compartiment moteur
- R176** Relais - Soufflerie
- R181** Relais - Embrayage de compresseur - Climatisation d'air (A/C)
- R222** Relais - Contrôle d'adhérence en descente
- T231** Capteur - Température - Boîtier E

1 DISTRIBUTION DES ALIMENTATIONS

Boîte à fusibles du compartiment moteur - NAS

DESCRIPTION DES COMPOSANTS



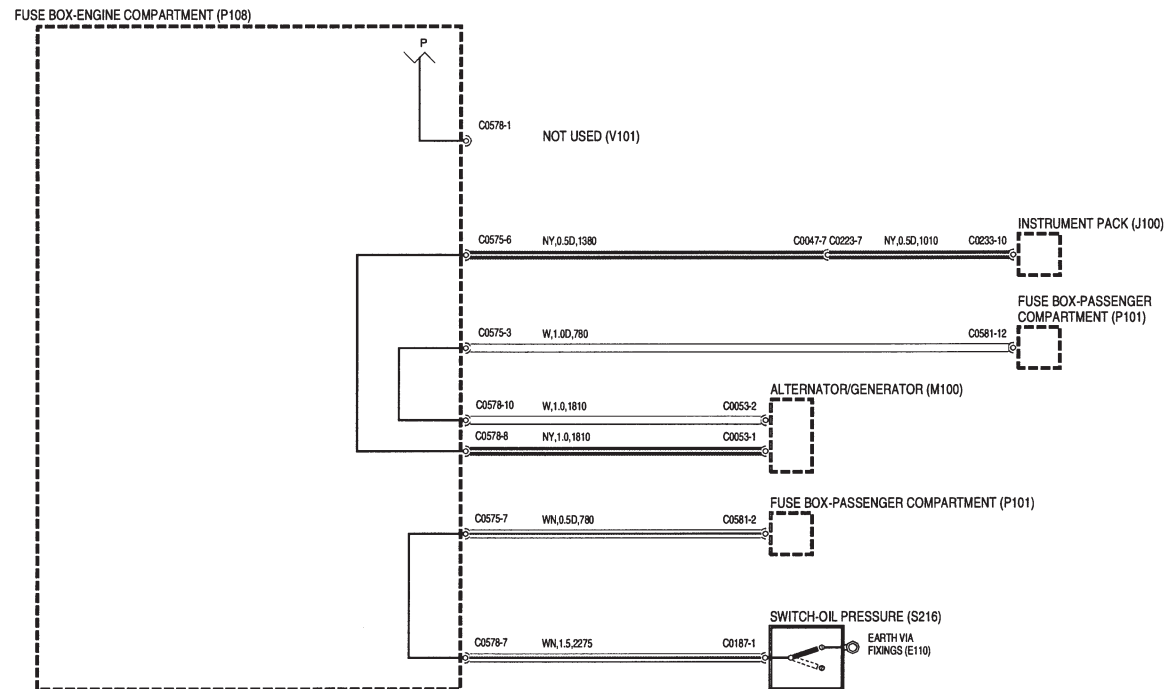
- D131** Module de commande du moteur (ECM)
- K109** Collecteur de raccordement
- M188** Pompe - Réservoir de carburant
- P108** Boîte à fusibles - Compartiment moteur
- R100** Relais principal
- R208** Relais - Pare-brise chauffant
- V101** Inutilisé

1 DISTRIBUTION DES ALIMENTATIONS

Boîte à fusibles du compartiment moteur - NAS

DESCRIPTION DES COMPOSANTS

- J100** Groupe d'instruments
- M100** Alternateur
- P101** Boîte à fusibles - Habitacle
- P108** Boîte à fusibles - Compartiment moteur
- S216** Manoccontact de pression d'huile
- V101** Inutilisé

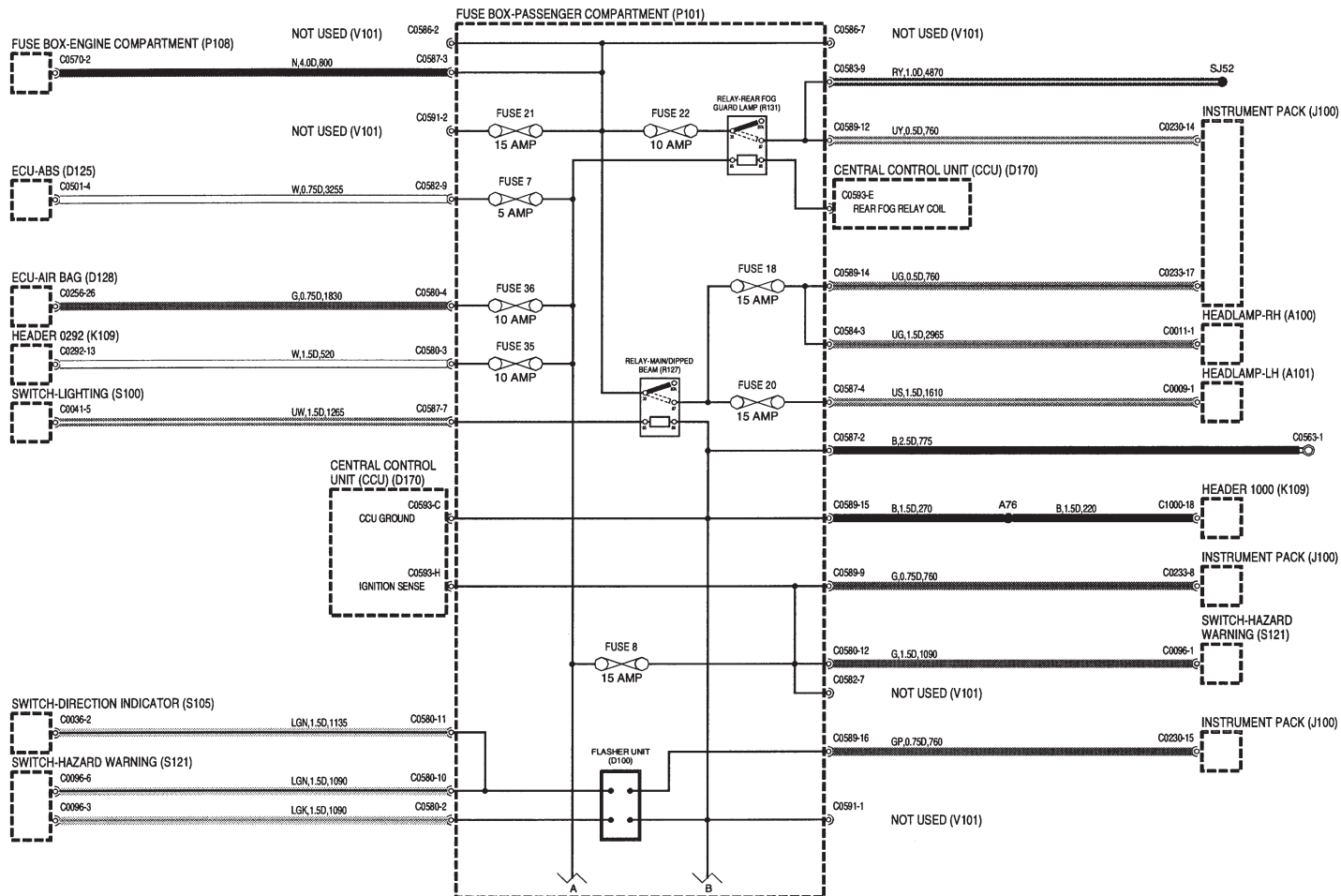


1 DISTRIBUTION DES ALIMENTATIONS

Boîte à fusibles de l'habitacle

DESCRIPTION DES COMPOSANTS

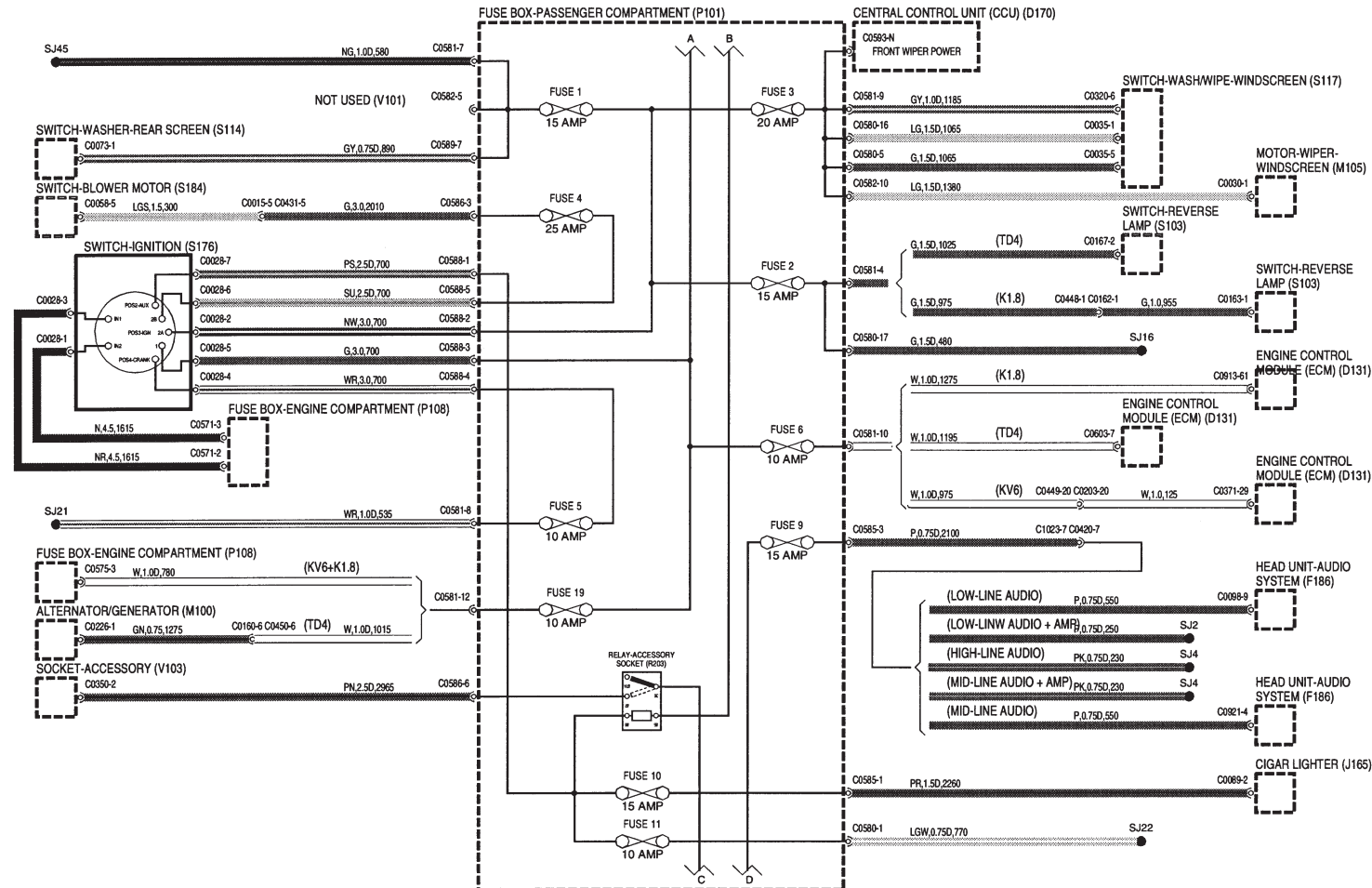
- A100 Phare - CD
- A101 Phare - CG
- D100 Centrale des clignotants/feux de détresse
- D125 ECU - ABS
- D128 ECU - Airbag
- D170 Calculateur central (CCU)
- J100 Groupe d'instruments
- K109 Collecteur de raccordement
- P101 Boîte à fusibles - Habitacle
- P108 Boîte à fusibles - Compartiment moteur
- R127 Relais - Feux de route/croisement
- R131 Relais - Feu antibrouillard arrière
- S100 Commutateur d'éclairage
- S105 Commutateur des clignotants
- S121 Interrupteur des feux de détresse
- S121 Interrupteur des feux de détresse
- V101 Inutilisé



1 DISTRIBUTION DES ALIMENTATIONS

Boîte à fusibles de l'habitacle

DESCRIPTION DES COMPOSANTS

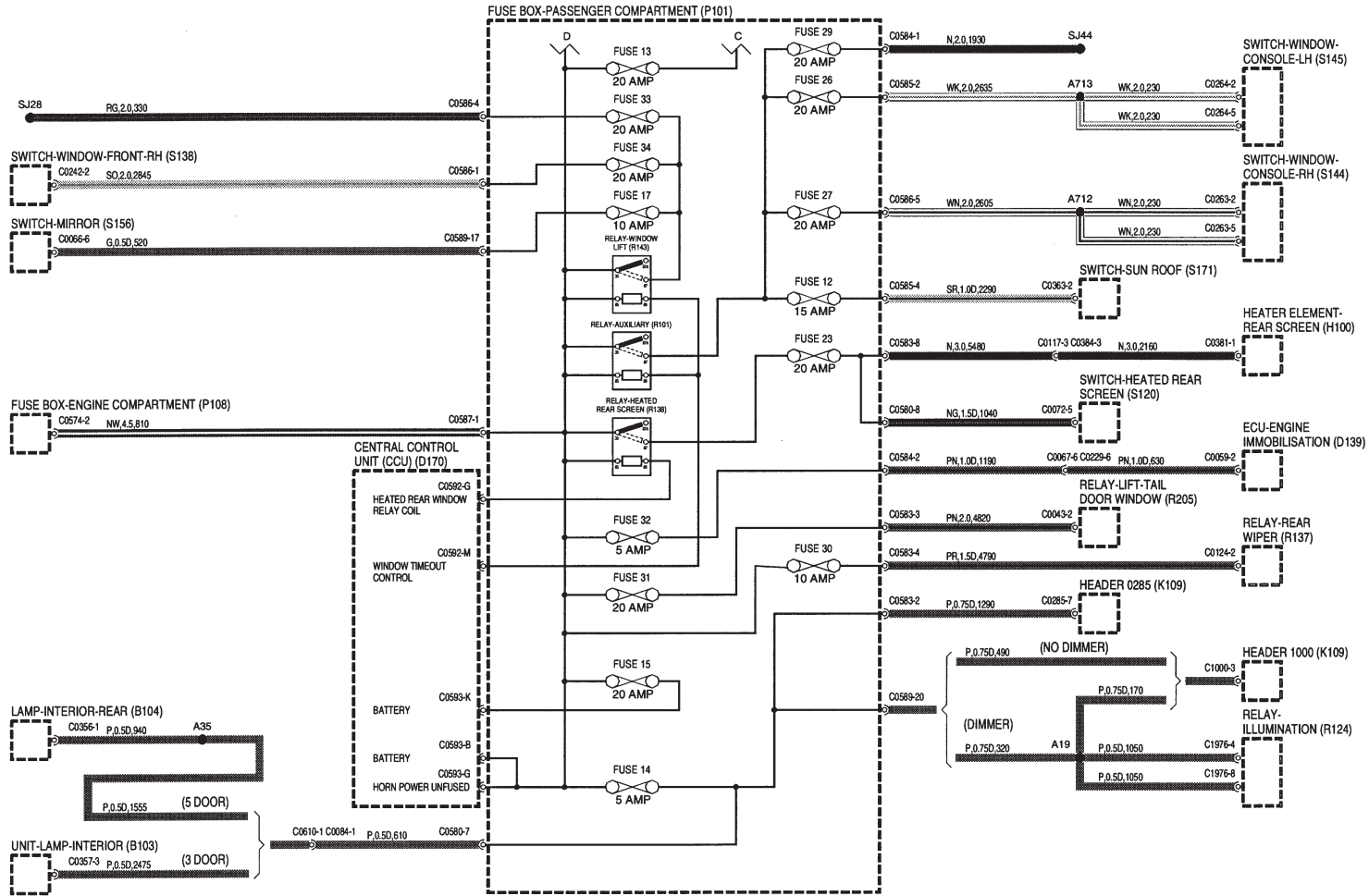


- D131 Module de commande du moteur (ECM)
- D170 Calculateur central (CCU)
- F186 Tête - système audio
- J165 Allume-cigares
- M100 Alternateur
- M105 Moteur électrique d'essuie-glace avant
- P101 Boîte à fusibles - Habitacle
- P108 Boîte à fusibles - Compartiment moteur
- R203 Relais - Prise d'accessoire
- S103 Contacteur de feu de recul
- S114 Contacteur de lave-glace arrière
- S176 Commutateur de lave-glace/essuie-glace avant
- S184 Commutateur de moteur de soufflerie
- V101 Inutilisé
- V103 Prise - Accessoire

1 DISTRIBUTION DES ALIMENTATIONS

Boîte à fusibles de l'habitacle

DESCRIPTION DES COMPOSANTS



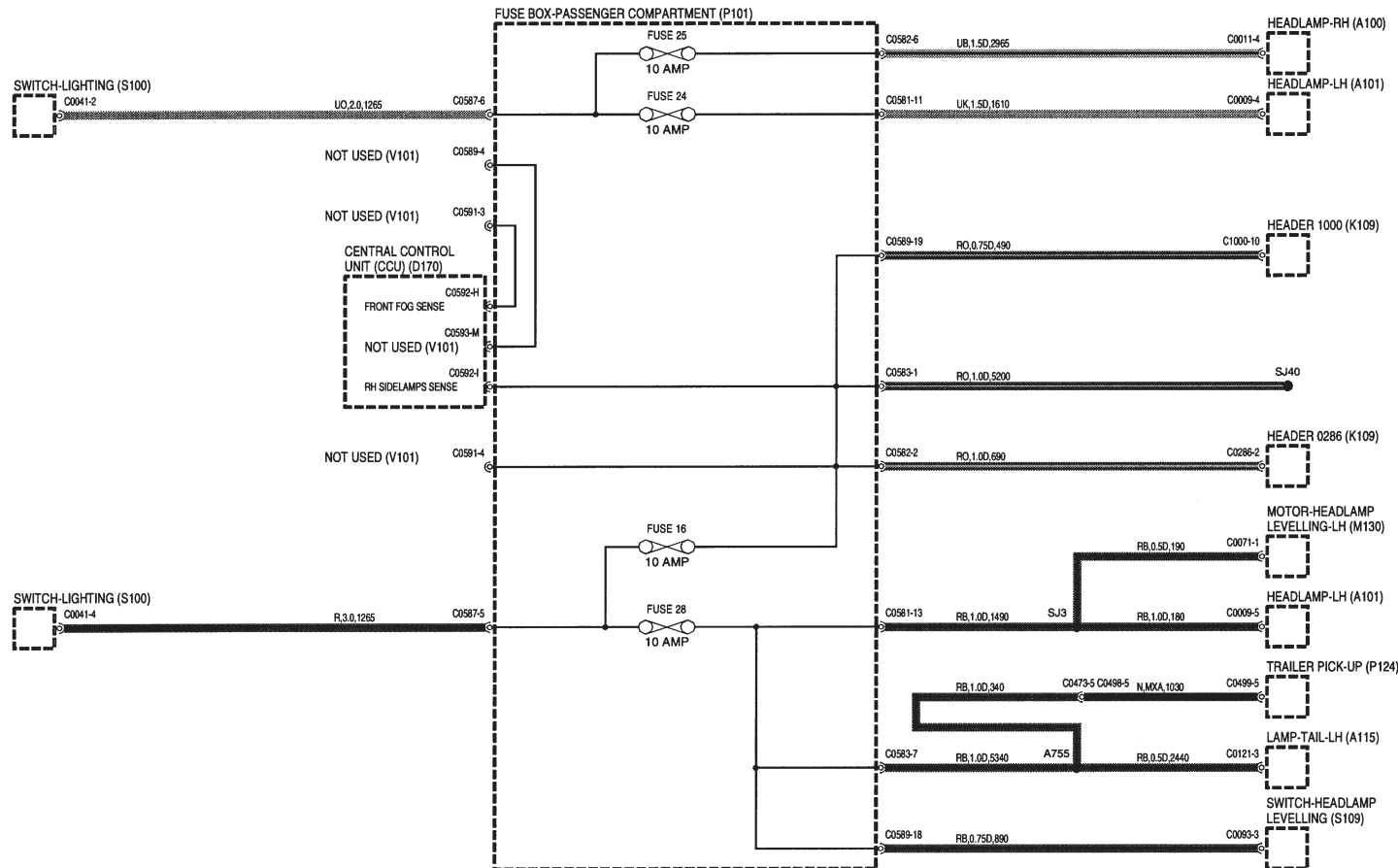
- B103 Lampe intérieure
- B104 Lampe intérieure arrière
- D139 ECU - Immobilisation du moteur
- D170 Calculateur central (CCU)
- H100 Élément chauffant de lunette arrière
- K109 Collecteur de raccordement
- P101 Boîte à fusibles - Habitacle
- P108 Boîte à fusibles - Compartiment moteur
- R101 Relais - Circuits auxiliaires
- R124 Relais - Eclairage
- R137 Relais - Essuie-glace arrière
- R138 Relais - Lunette arrière chauffante
- R205 Relais - Levage - Glace de porte du coffre
- S120 Interrupteur de lunette arrière chauffante
- S138 Commutateur de glace avant - CD
- S144 Commutateur de glace - Console - CD
- S145 Commutateur de glace - Console - CG
- S156 Commutateur - Rétroviseur
- S171 Commutateur de toit ouvrant

1 DISTRIBUTION DES ALIMENTATIONS

Boîte à fusibles de l'habitacle

DESCRIPTION DES COMPOSANTS

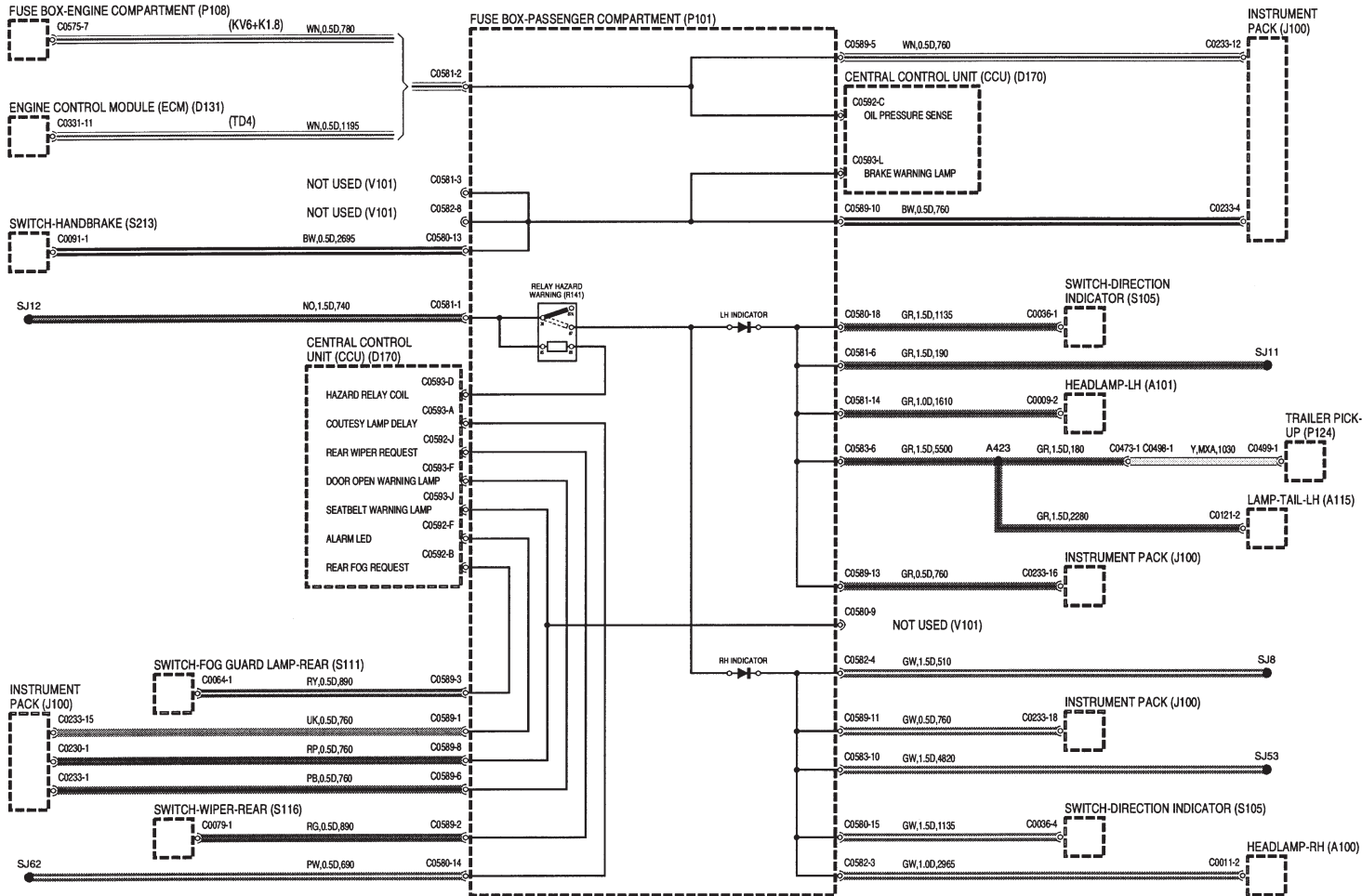
- A100 Phare - CD
- A101 Phare - CG
- A115 Feu arrière - CG
- D170 Calculateur central (CCU)
- K109 Collecteur de raccordement
- M130 Moteur électrique de réglage de niveau de phare - CG
- P101 Boîte à fusibles - Habitacle
- P124 Capteur de remorque
- S100 Commutateur d'éclairage
- S109 Commutateur de réglage de niveau de phare
- V101 Inutilisé



1 DISTRIBUTION DES ALIMENTATIONS

Boîte à fusibles de l'habitacle

DESCRIPTION DES COMPOSANTS

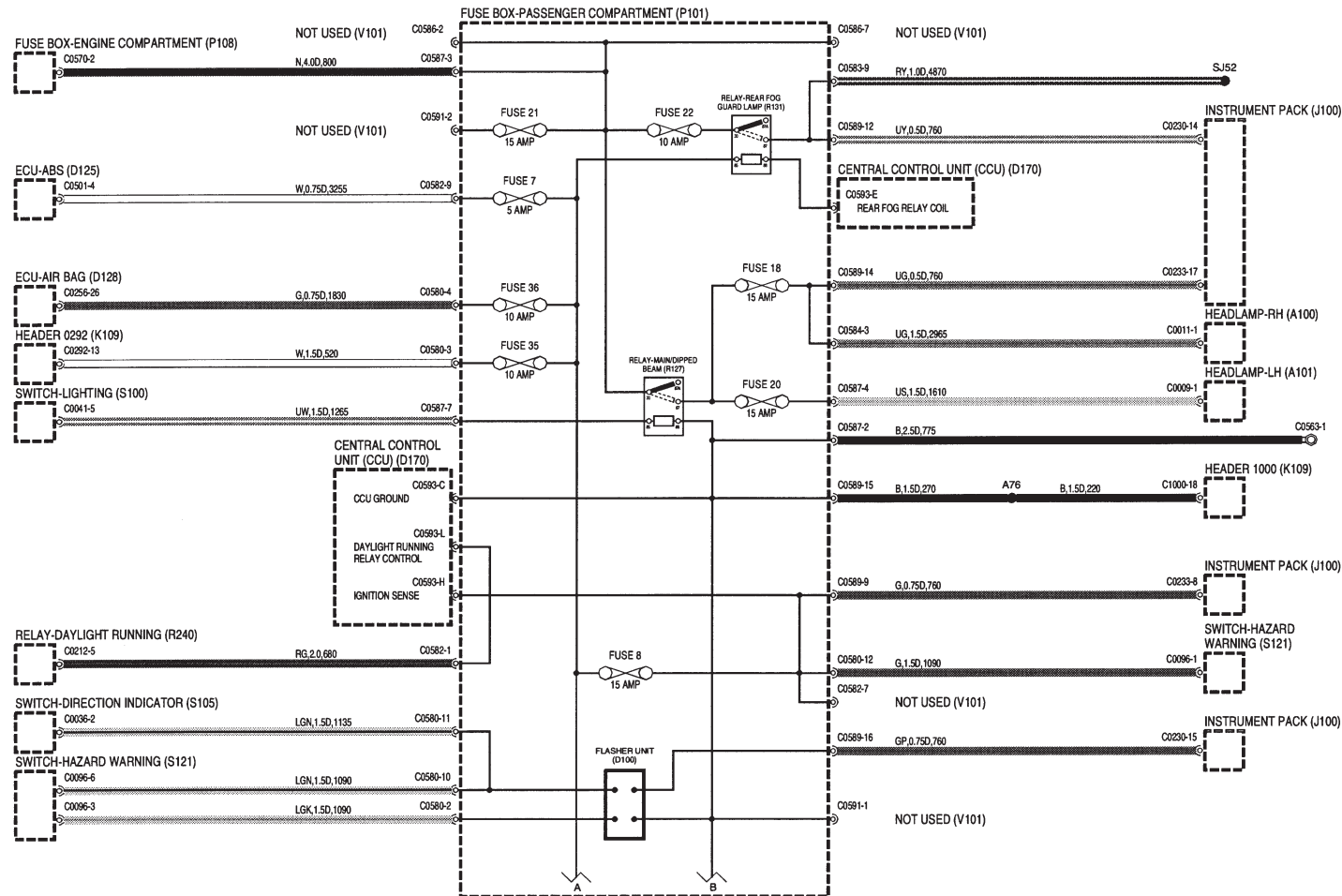


- A100 Phare - CD
- A101 Phare - CG
- A115 Feu arrière - CG
- D131 Module de commande du moteur (ECM)
- D170 Calculateur central (CCU)
- D170 Calculateur central (CCU)
- J100 Groupe d'instruments
- P101 Boîte à fusibles - Habitacle
- P108 Boîte à fusibles - Compartiment moteur
- P124 Capteur de remorque
- R141 Relais - Feux de détresse
- S105 Commutateur des clignotants
- S111 Interrupteur de feu antibrouillard arrière
- S116 Interrupteur d'essuie-glace arrière
- S213 Contacteur du frein à main
- V101 Inutilisé

1 DISTRIBUTION DES ALIMENTATIONS

Boîte à fusibles de l'habitacle - NAS

DESCRIPTION DES COMPOSANTS

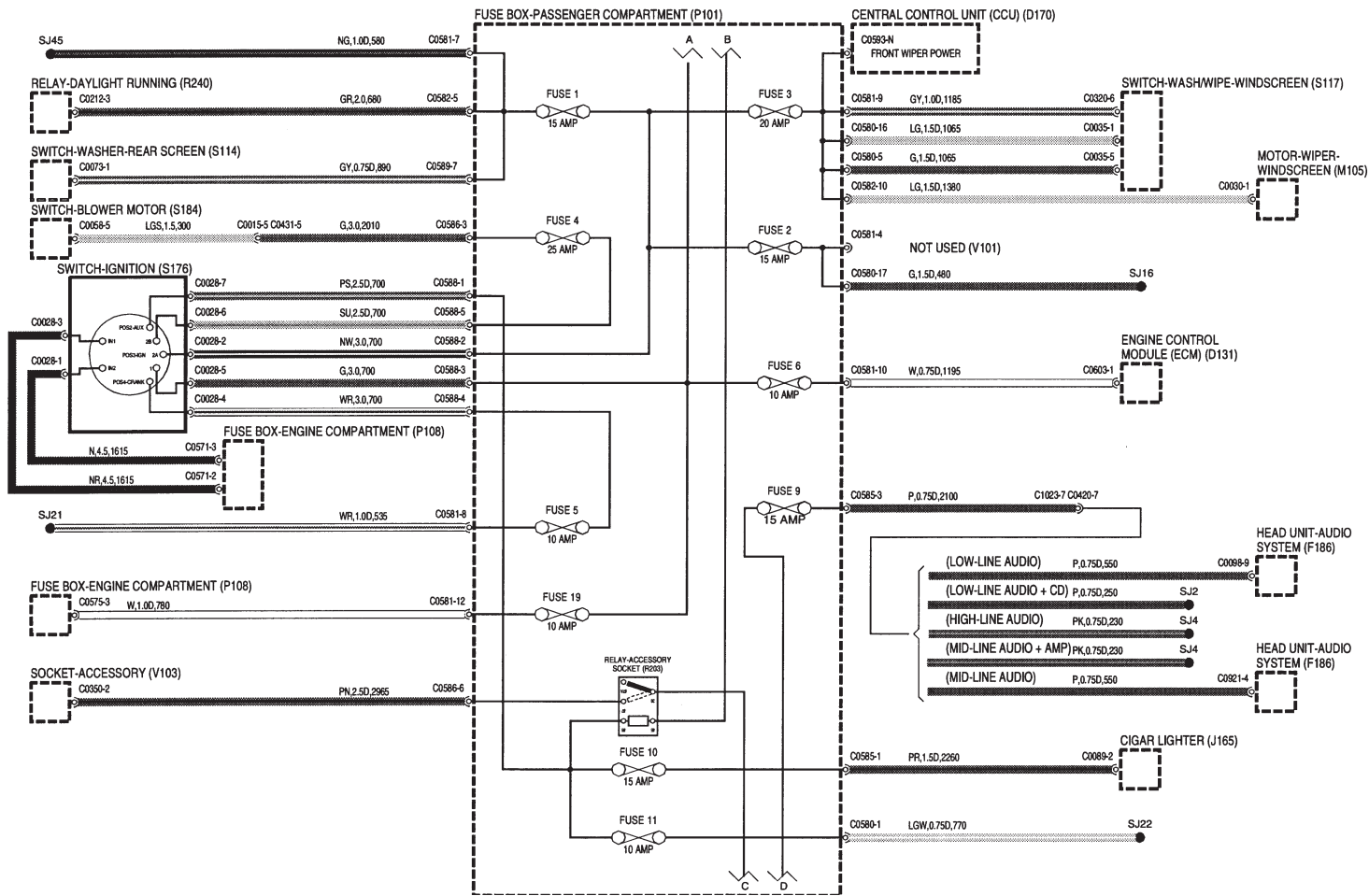


- A100 Phare - CD
- A101 Phare - CG
- D100 Centrale des clignotants/feux de détresse
- D125 ECU - ABS
- D128 ECU - Airbag
- D170 Calculateur central (CCU)
- J100 Groupe d'instruments
- K109 Collecteur de raccordement
- P101 Boîte à fusibles - Habitacle
- P108 Boîte à fusibles - Compartiment moteur
- R127 Relais - Feux de route/croisement
- R131 Relais - Feu antibrouillard arrière
- R240 Relais - feux de circulation de jour
- S100 Commutateur d'éclairage
- S105 Commutateur des clignotants
- S121 Interrupteur des feux de détresse
- S121 Interrupteur des feux de détresse
- V101 Inutilisé

1 DISTRIBUTION DES ALIMENTATIONS

Boîte à fusibles de l'habitacle - NAS

DESCRIPTION DES COMPOSANTS

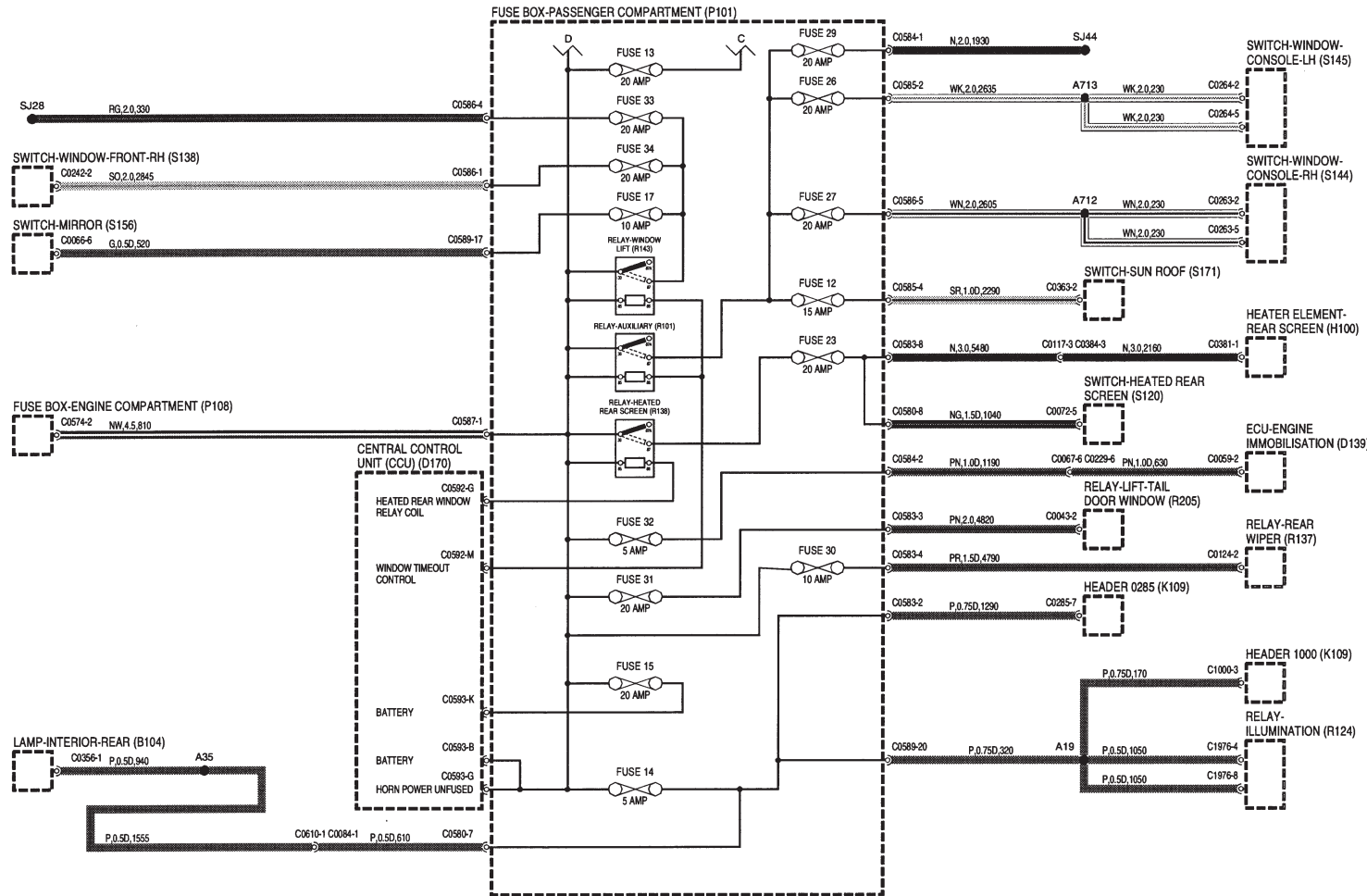


- D131** Module de commande du moteur (ECM)
- D170** Calculateur central (CCU)
- F186** Tête - système audio
- J165** Allume-cigares
- M105** Moteur électrique d'essuie-glace avant
- P101** Boîte à fusibles - Habitacle
- P108** Boîte à fusibles - Compartiment moteur
- R240** Relais - Prise d'accessoire
- R240** Relais - feux de circulation de jour
- S114** Contacteur de lave-glace arrière
- S117** Commutateur de lave-glace/essuie-glace avant
- S176** Contacteur à clef
- S184** Commutateur de moteur de soufflerie
- V101** Inutilisé
- V103** Prise - Accessoire

1 DISTRIBUTION DES ALIMENTATIONS

Boîte à fusibles de l'habitacle - NAS

DESCRIPTION DES COMPOSANTS



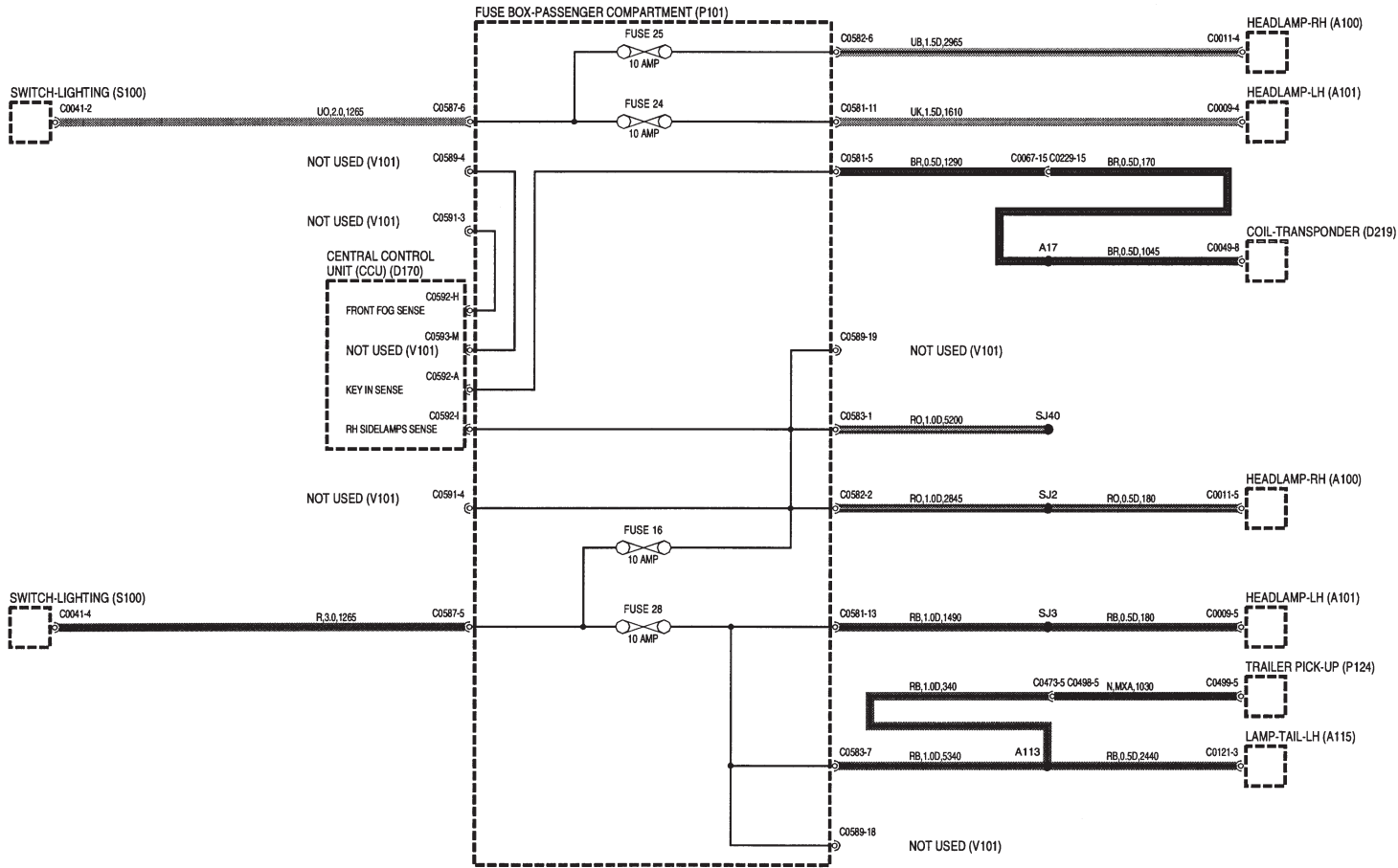
- B104** Lampe intérieure arrière
- D139** ECU - Immobilisation du moteur
- D170** Calculateur central (CCU)
- H100** Élément chauffant de lunette arrière
- K109** Collecteur de raccordement
- P101** Boîte à fusibles - Habitacle
- P108** Boîte à fusibles - Compartiment moteur
- R101** Relais - Circuits auxiliaires
- R124** Relais - Eclairage
- R137** Relais - Essuie-glace arrière
- R138** Relais - Lunette arrière chauffante
- R143** Relais - Lève-glace
- R205** Relais - Levage - Glace de porte du coffre
- S120** Interrupteur de lunette arrière chauffante
- S138** Commutateur de glace avant - CD
- S144** Commutateur de glace - Console - CD
- S145** Commutateur de glace - Console - CG
- S156** Commutateur - Rétroviseur
- S171** Commutateur de toit ouvrant

1 DISTRIBUTION DES ALIMENTATIONS

Boîte à fusibles de l'habitacle - NAS

DESCRIPTION DES COMPOSANTS

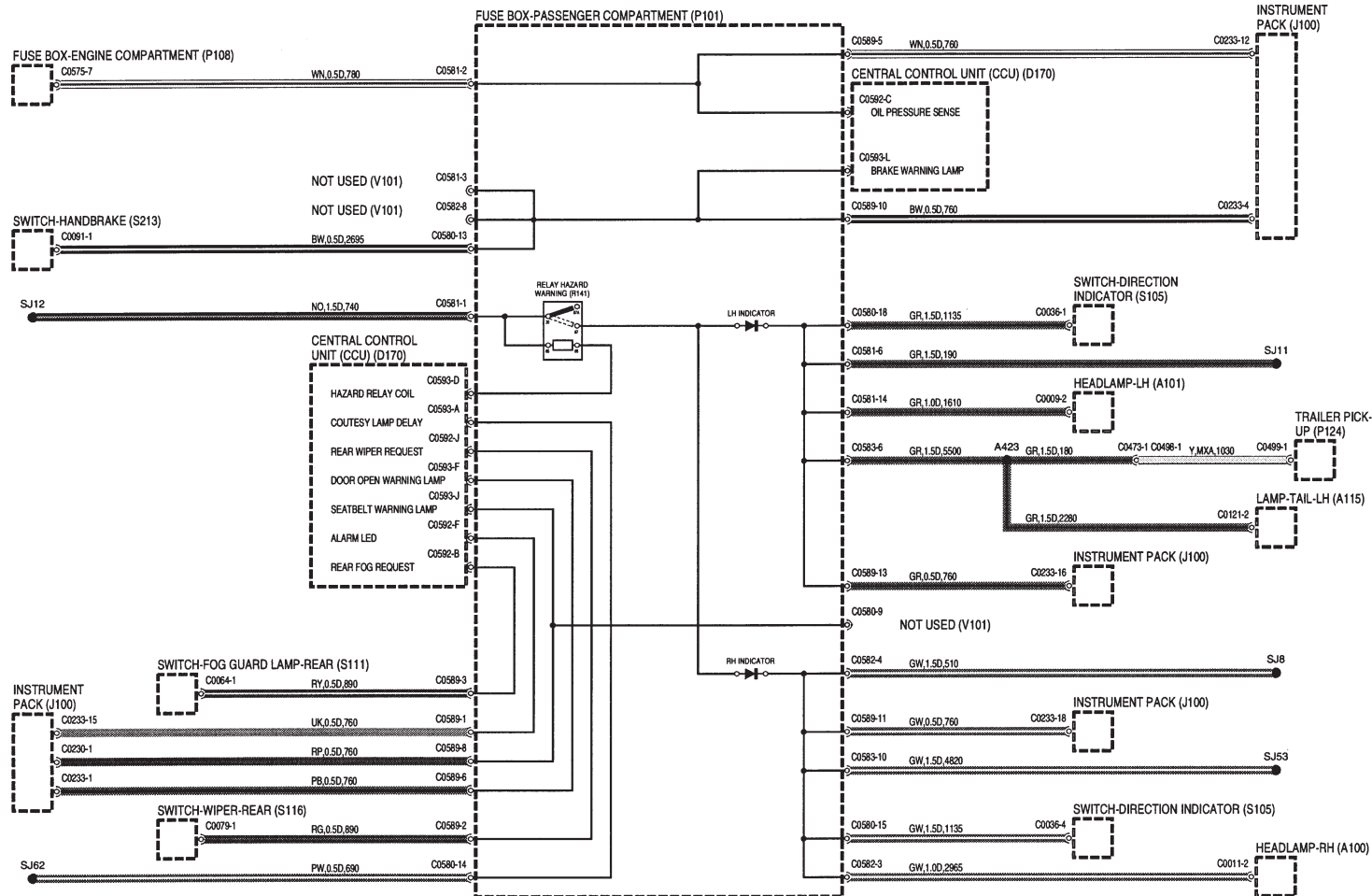
- A100 Phare - CD
- A101 Phare - CG
- A115 Feu arrière - CG
- D170 Calculateur central (CCU)
- D219 Bobine - Transpondeur
- P101 Boîte à fusibles - Habitacle
- P124 Capteur de remorque
- S100 Commutateur d'éclairage
- V101 Inutilisé



1 DISTRIBUTION DES ALIMENTATIONS

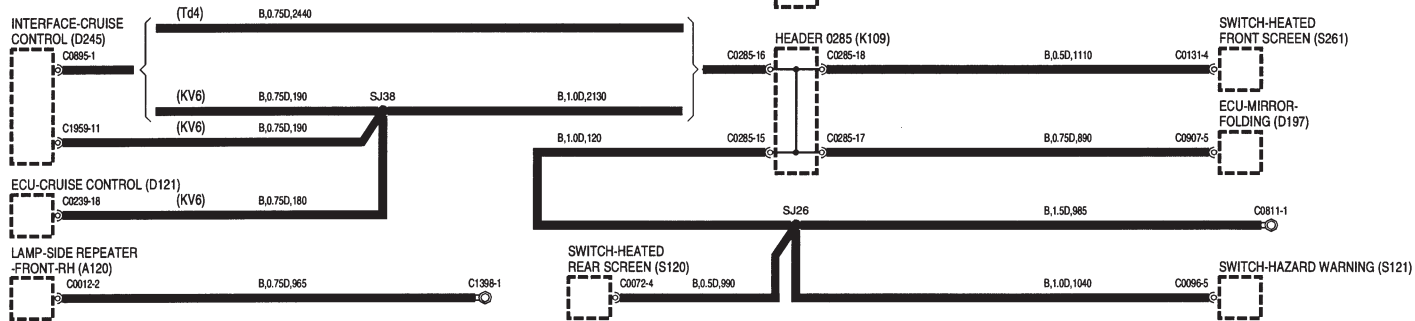
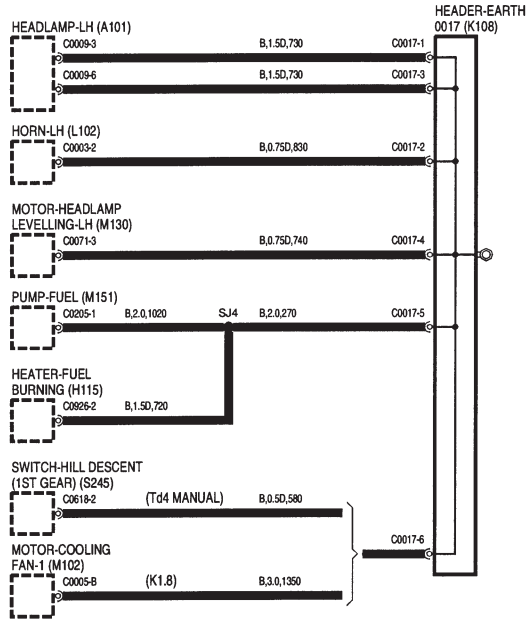
Boîte à fusibles de l'habitacle - NAS

DESCRIPTION DES COMPOSANTS



- A100 Phare - CD
- A101 Phare - CG
- A115 Feu arrière - CG
- D170 Calculateur central (CCU)
- D170 Calculateur central (CCU)
- J100 Groupe d'instruments
- P101 Boîte à fusibles - Habitacle
- P108 Boîte à fusibles - Compartiment moteur
- P124 Capteur de remorque
- R141 Relais - Feux de détresse
- S105 Commutateur des clignotants
- S111 Interrupteur de feu antibrouillard arrière
- S116 Interrupteur d'essuie-glace arrière
- S213 Contacteur du frein à main
- V101 Inutilisé

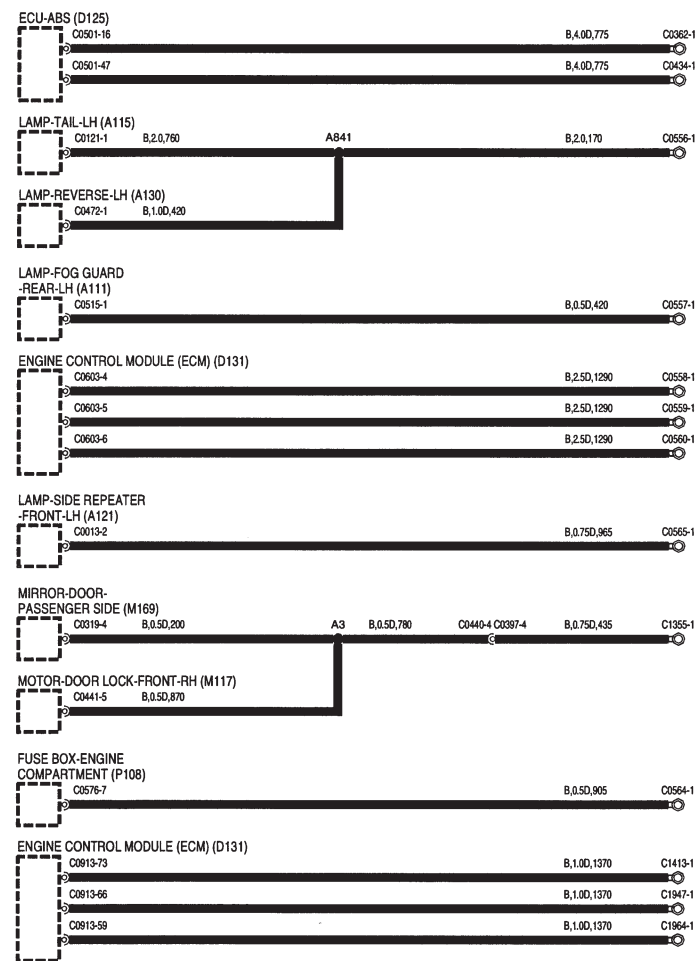
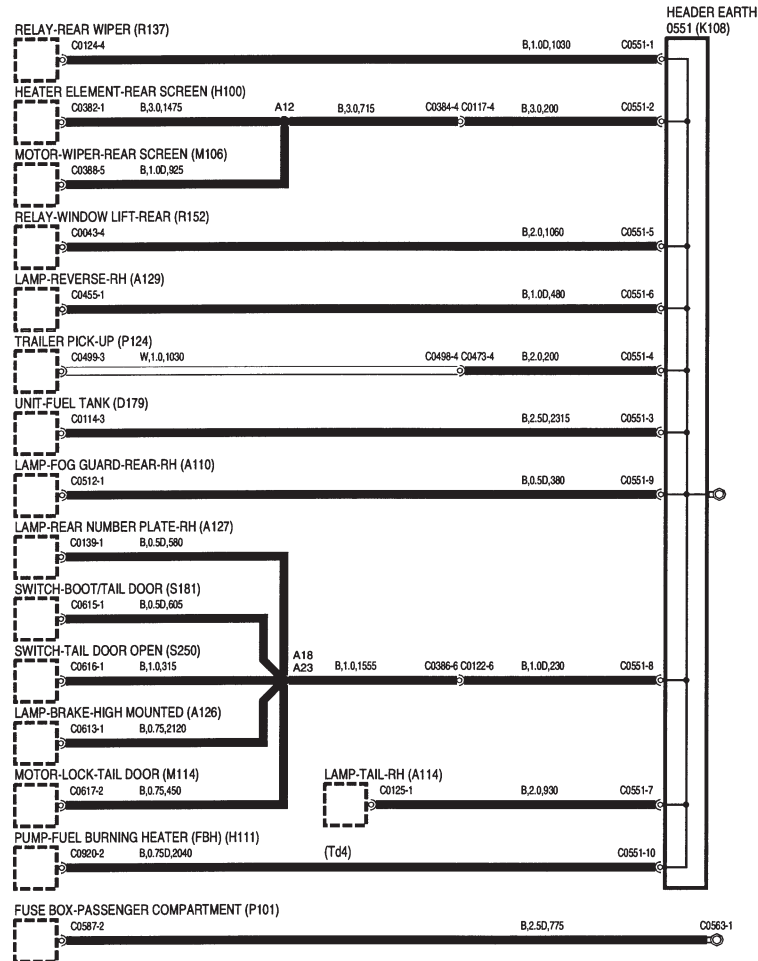
2 DISTRIBUTION DES MASSES



DESCRIPTION DES COMPOSANTS

- A100 Phare - CD
- A101 Phare - CG
- A120 Répéteur latéral avant - CD
- D121 ECU - Régulateur automatique de vitesse
- D171 DCU - Airbag
- D179 Jaugeur de carburant
- D197 ECU - Rétroviseur repliable
- D245 Interface - Régulateur automatique de vitesse
- H115 Chauffage - A combustible
- K108 Collecteur de raccordement - Masse
- K109 Collecteur de raccordement
- L102 Avertisseur - CG
- L103 Avertisseur - CD
- M102 Moteur électrique du ventilateur de refroidissement - 1
- M108 Moteur électrique de lave-glace arrière
- M129 Moteur électrique de réglage de niveau de phare - CD
- M130 Moteur électrique de réglage de niveau de phare - CG
- M151 Pompe à carburant
- M153 Pompe de lave-glace avant
- S120 Interrupteur de lunette arrière chauffante
- S121 Interrupteur des feux de détresse
- S224 Contacteur de capot
- S245 Interrupteur - Contrôle d'adhérence en descente (1ère)
- S261 Interrupteur - Pare-brise chauffant

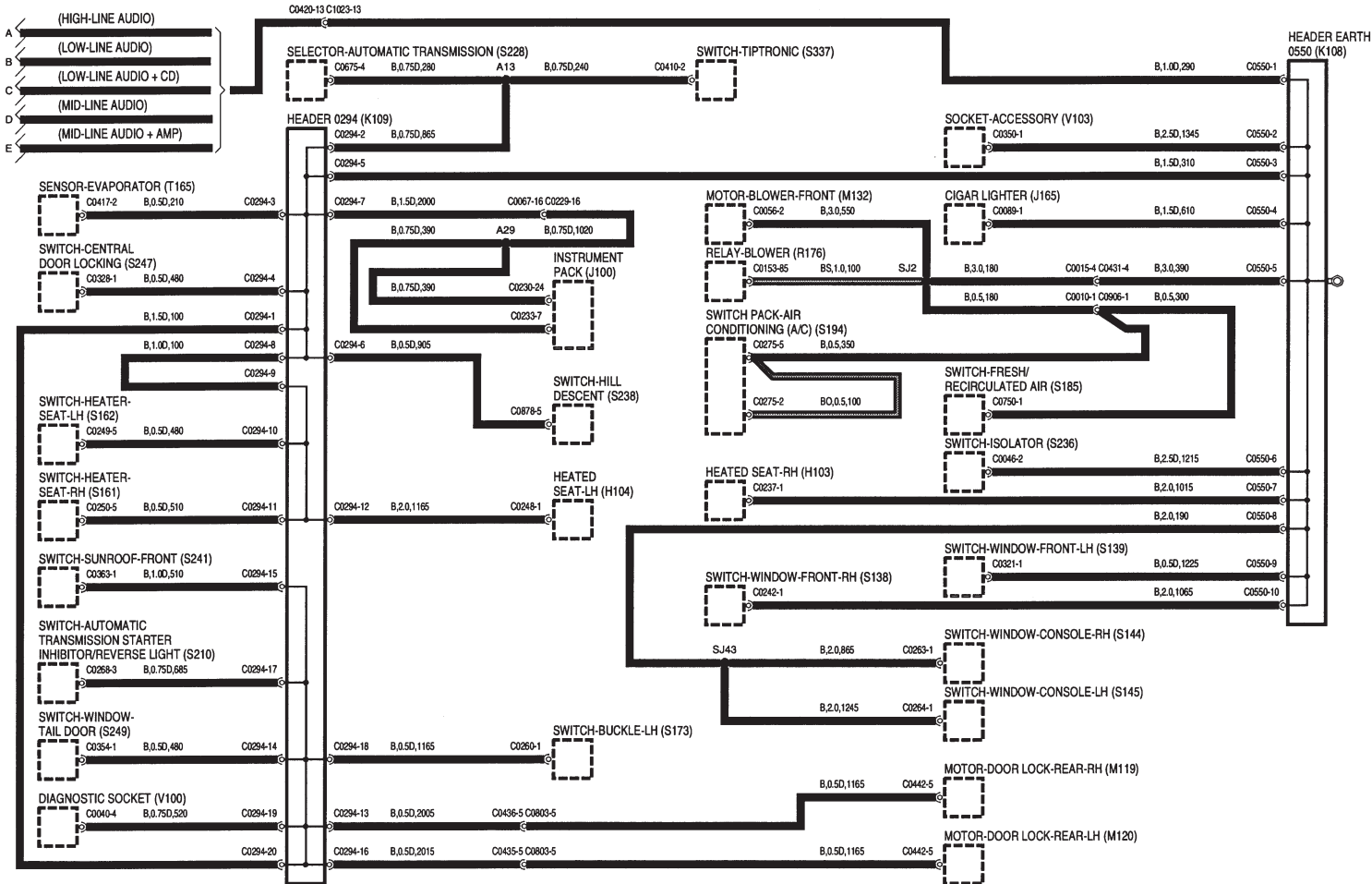
2 DISTRIBUTION DES MASSES



DESCRIPTION DES COMPOSANTS

- A110 Feu antibrouillard arrière - CD
- A111 Feu antibrouillard arrière - CG
- A114 Feu arrière - CD
- A115 Feu arrière - CG
- A126 Feu stop surélevé
- A127 Eclairage de plaque d'immatriculation arrière - CD
- A129 Feu de recul - CD
- A130 Feu de recul - CG
- D125 ECU - ABS
- D131 Module de commande du moteur (ECM)
- D179 Jaugeur de carburant
- H100 Élément chauffant de lunette arrière
- H111 Pompe de chauffage de combustion de carburant (FBH)
- K108 Collecteur de raccordement - Masse
- M106 Moteur électrique d'essuie-glace arrière
- M114 Moteur électrique de verrouillage de hayon
- P101 Boîte à fusibles - Habitacle
- P124 Capteur de remorque
- R137 Relais - Essuie-glace arrière
- R152 Relais - Lève-glace - Arrière
- S181 Contacteur - Coffre/hayon
- S250 Contacteur - Porte du coffre ouverte

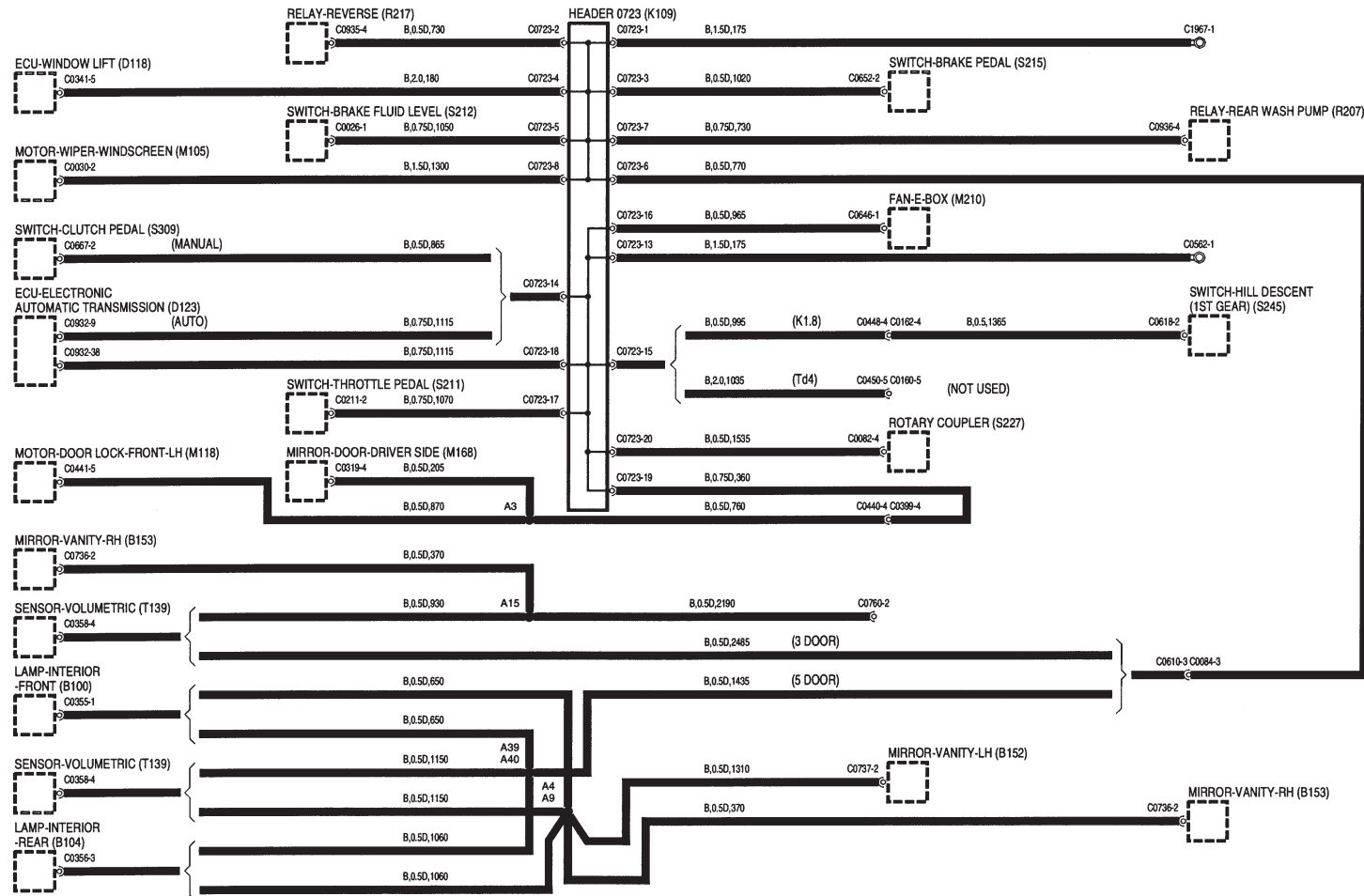
2 DISTRIBUTION DES MASSES



DESCRIPTION DES COMPOSANTS

- H103 Siège chauffant - CD
- H104 Siège chauffant - CG
- J100 Groupe d'instruments
- J165 Allume-cigares
- K108 Collecteur de raccordement - Masse
- K109 Collecteur de raccordement
- M119 Moteur électrique de serrure de porte arrière - CD
- M120 Moteur électrique de serrure de porte arrière - CG
- M132 Moteur électrique de soufflerie avant
- R176 Relais - Soufflerie
- S138 Commutateur de glace avant - CD
- S139 Commutateur de glace avant - CG
- S144 Commutateur de glace - Console - CD
- S145 Commutateur de glace - Console - CG
- S161 Commutateur de chauffage de siège - CD
- S162 Commutateur de chauffage de siège - CG
- S173 Contacteur de fermoir - CG
- S185 Interrupteur d'air frais/recyclé
- S194 Groupe d'interrupteurs de climatisation d'air (A/C)
- S210 Contacteur de neutralisation de démarreur de la boîte automatique/feu de recul
- S228 Sélecteur de boîte de vitesses automatique
- S236 Interrupteur d'isolement
- S238 Interrupteur de descente de pente
- S241 Contacteur avant de toit ouvrant
- S247 Interrupteur - Condamnation centralisée des portes
- S249 Interrupteur - Glace - Porte du coffre
- S337 Interrupteur - Tiptronic
- T165 Sonde d'évaporateur
- V100 Prise de diagnostic
- V103 Prise - Accessoire

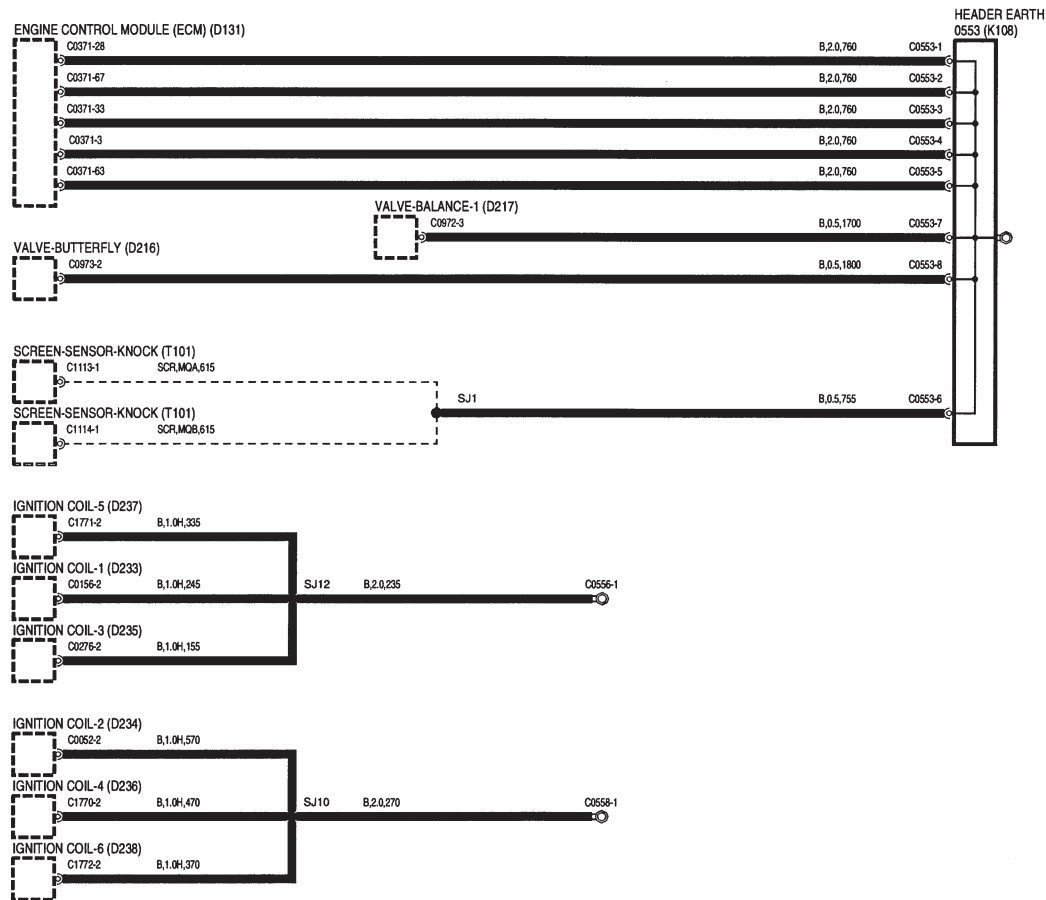
2 DISTRIBUTION DES MASSES



DESCRIPTION DES COMPOSANTS

- B100** Lampe intérieure avant
- B104** Lampe intérieure arrière
- B152** Miroir de courtoisie - CG
- B153** Miroir de courtoisie - CD
- D118** ECU - Lève-glace
- D123** ECU - Boîte de vitesses automatique électronique
- K109** Collecteur de raccordement
- M105** Moteur électrique d'essuie-glace avant
- M118** Moteur électrique de serrure de porte avant - CG
- M168** Rétroviseur - Porte - Côté conducteur
- M210** Ventilateur - Boîtier E
- R207** Relais - Pompe de lave-glace de lunette
- R217** Relais - Marche arrière
- S211** Contacteur de pédale d'accélérateur
- S212** Contacteur de niveau de liquide de frein
- S215** Contacteur de pédale de frein
- S227** Accouplement tournant
- S245** Interrupteur - Contrôle d'adhérence en descente (1ère)
- S309** Contacteur - Pédale d'embrayage
- T139** Capteur volumétrique

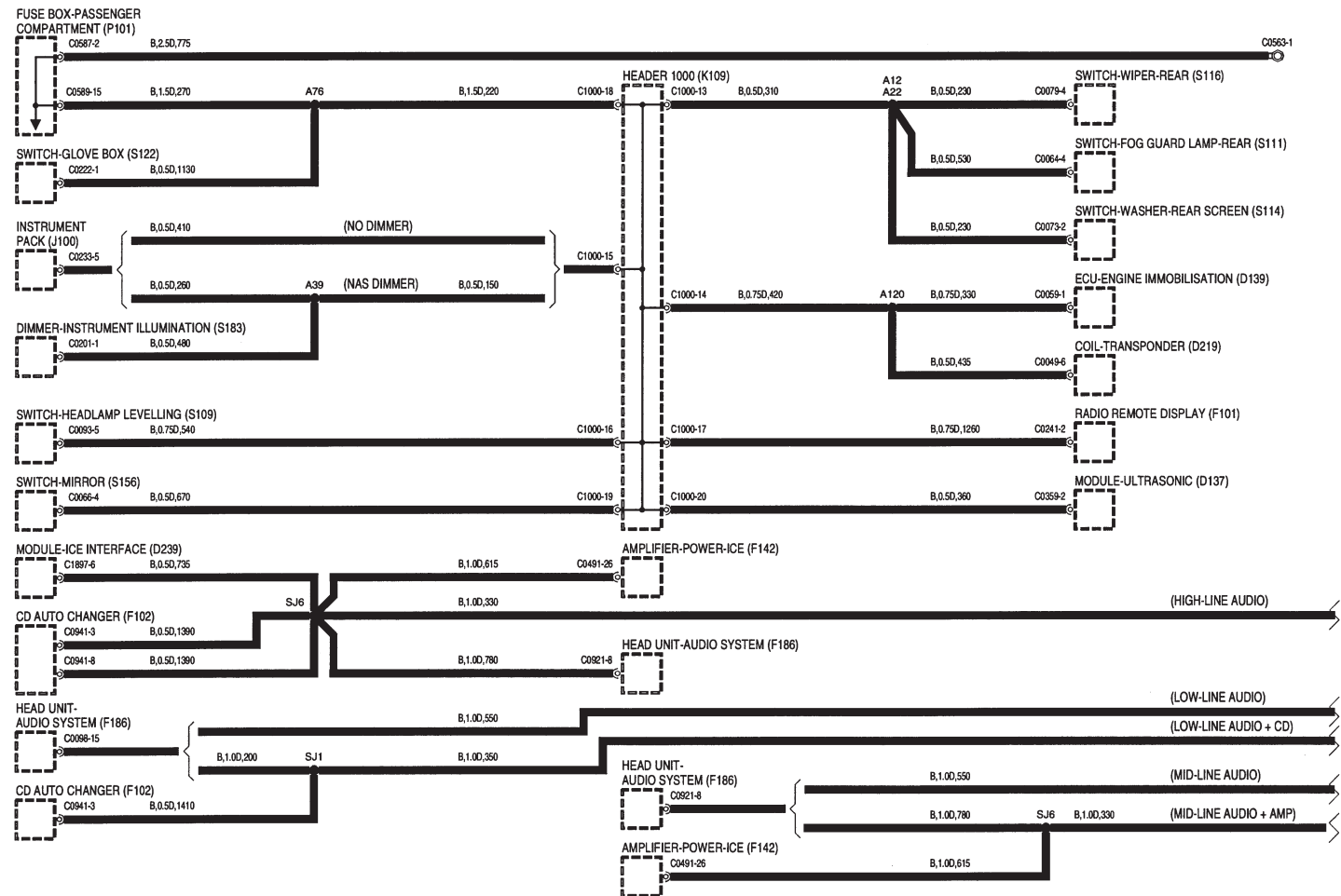
2 DISTRIBUTION DES MASSES



DESCRIPTION DES COMPOSANTS

- D131 Module de commande du moteur (ECM)
- D216 Papillon
- D217 Soupape - Equilibrage - 1
- D233 Bobine d'allumage - 1
- D234 Bobine d'allumage - 2
- D235 Bobine d'allumage - 3
- D236 Bobine d'allumage - 4
- D237 Bobine d'allumage - 5
- D238 Bobine d'allumage - 6
- K108 Collecteur de raccordement - Masse
- T101 Blindage du détecteur de cliquetis

2 DISTRIBUTION DES MASSES



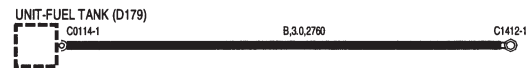

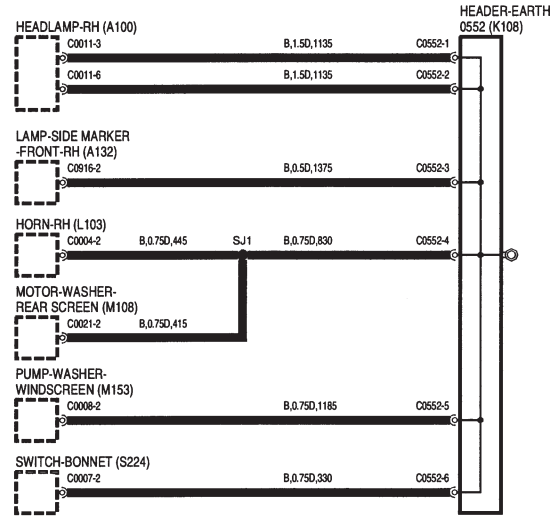
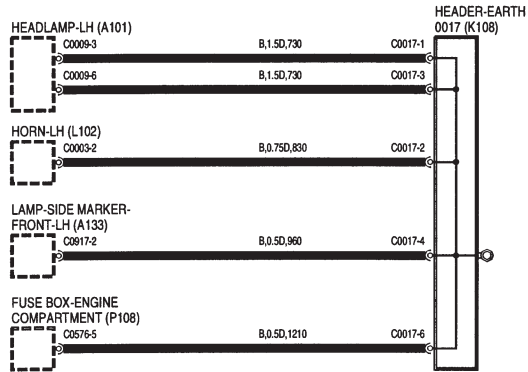
DESCRIPTION DES COMPOSANTS

- D137** Module à ultrasons
- D139** ECU - Immobilisation du moteur
- D219** Bobine - Transpondeur
- D239** Module - Interface audio
- F101** Affichage à distance d'autoradio
- F102** Changeur automatique de CD
- F142** Amplificateur - Puissance - Sonorisation automobile
- F186** Tête - système audio
- F186** Tête - système audio
- J100** Groupe d'instruments
- K109** Collecteur de raccordement
- P101** Boîte à fusibles - Habitacle
- S109** Commutateur de réglage de niveau de phare
- S111** Interrupteur de feu antibrouillard arrière
- S114** Contacteur de lave-glace arrière
- S116** Interrupteur d'essuie-glace arrière
- S122** Contacteur de boîte à gants
- S156** Commutateur - Rétroviseur
- S183** Atténuateur d'éclairage des instruments

2 DISTRIBUTION DES MASSES

NAS

DESCRIPTION DES COMPOSANTS

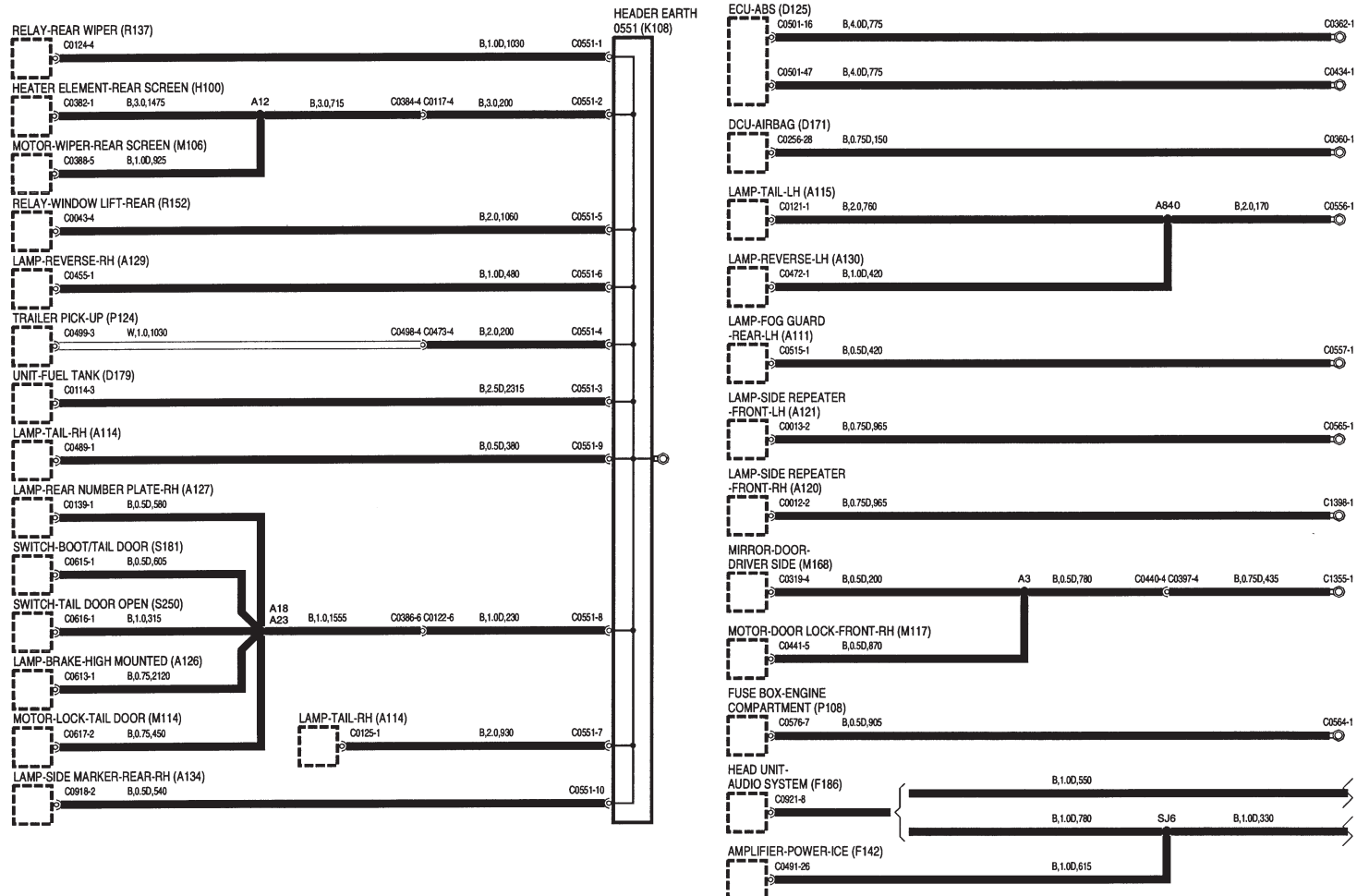


- A100 Phare - CD
- A101 Phare - CG
- A132 Feu de gabarit avant - CD
- A133 Feu de gabarit avant - CG
- D131 Module de commande du moteur (ECM)
- D179 Jaugeur de carburant
- D241 Module de commande - Ventilateur de refroidissement
- K108 Collecteur de raccordement - Masse
- L102 Avertisseur - CG
- L103 Avertisseur - CD
- M108 Moteur électrique de lave-glace arrière
- M153 Pompe de lave-glace avant
- P108 Boîte à fusibles - Compartiment moteur
- R217 Relais - Marche arrière
- S224 Contacteur de capot

2 DISTRIBUTION DES MASSES

NAS

DESCRIPTION DES COMPOSANTS

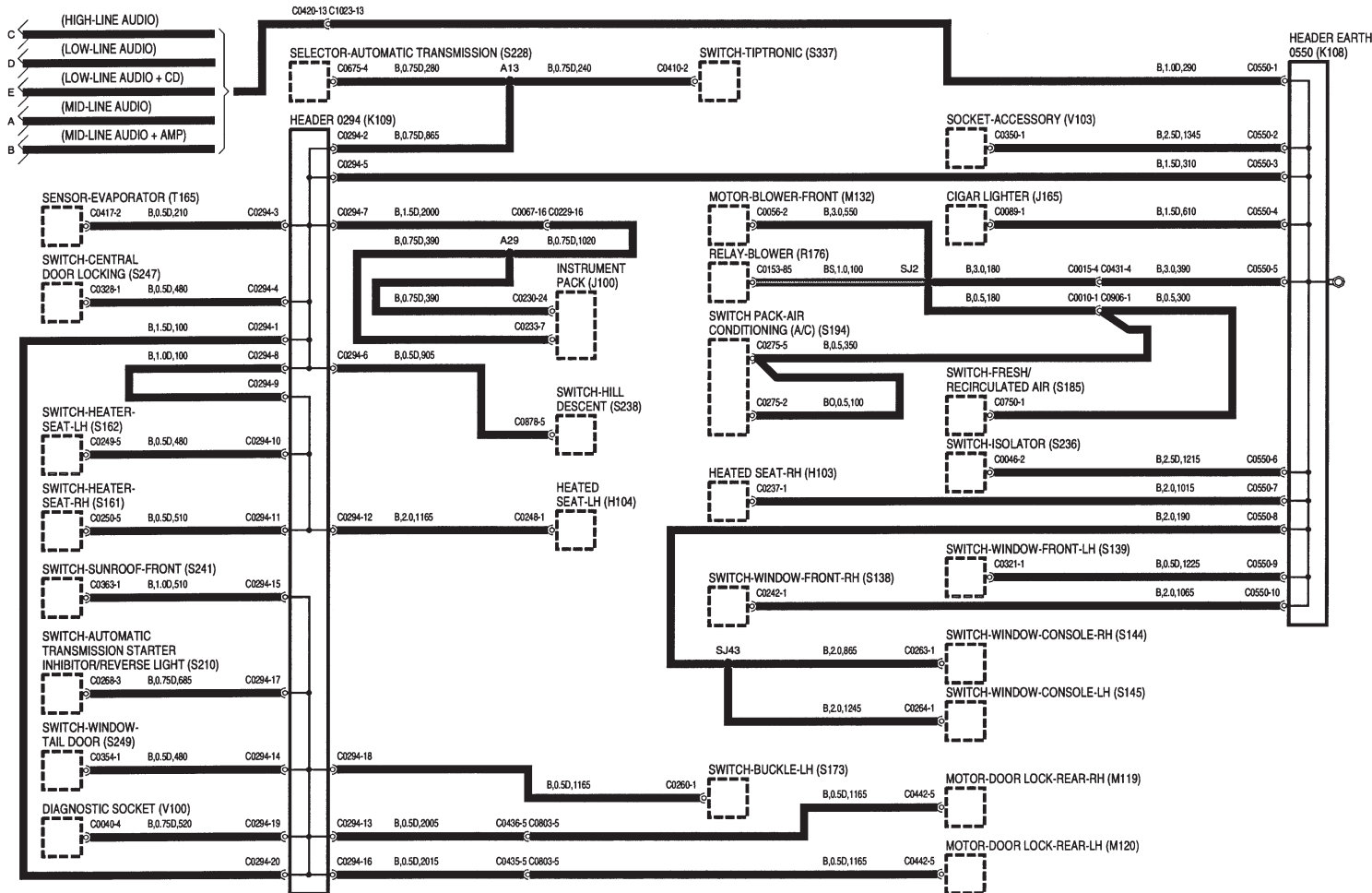


- A111 Feu antibrouillard arrière - CG
- A114 Feu arrière - CD
- A115 Feu arrière - CG
- A120 Répéteur latéral avant - CD
- A121 Répéteur latéral avant - CG
- A126 Feu stop surélevé
- A127 Eclairage de plaque d'immatriculation arrière - CD
- A129 Feu de recul - CD
- A130 Feu de recul - CG
- A134 Feu de gabarit arrière - CD
- D125 ECU - ABS
- D171 DCU - Airbag
- D179 Jaugeur de carburant
- F142 Amplificateur - Puissance - Sonorisation automobile
- F186 Tête - système audio
- H100 Élément chauffant de lunette arrière
- K108 Collecteur de raccordement - Masse
- M106 Moteur électrique d'essuie-glace arrière
- M114 Moteur électrique de verrouillage de hayon
- M117 Moteur électrique de serrure de porte avant - CD
- M168 Rétroviseur - Porte - Côté conducteur
- P108 Boîte à fusibles - Compartiment moteur
- P124 Capteur de remorque
- R137 Relais - Essuie-glace arrière
- R152 Relais - Lève-glace - Arrière
- S181 Contacteur - Coffre/hayon
- S250 Contacteur - Porte du coffre ouverte

2 DISTRIBUTION DES MASSES

NAS

DESCRIPTION DES COMPOSANTS

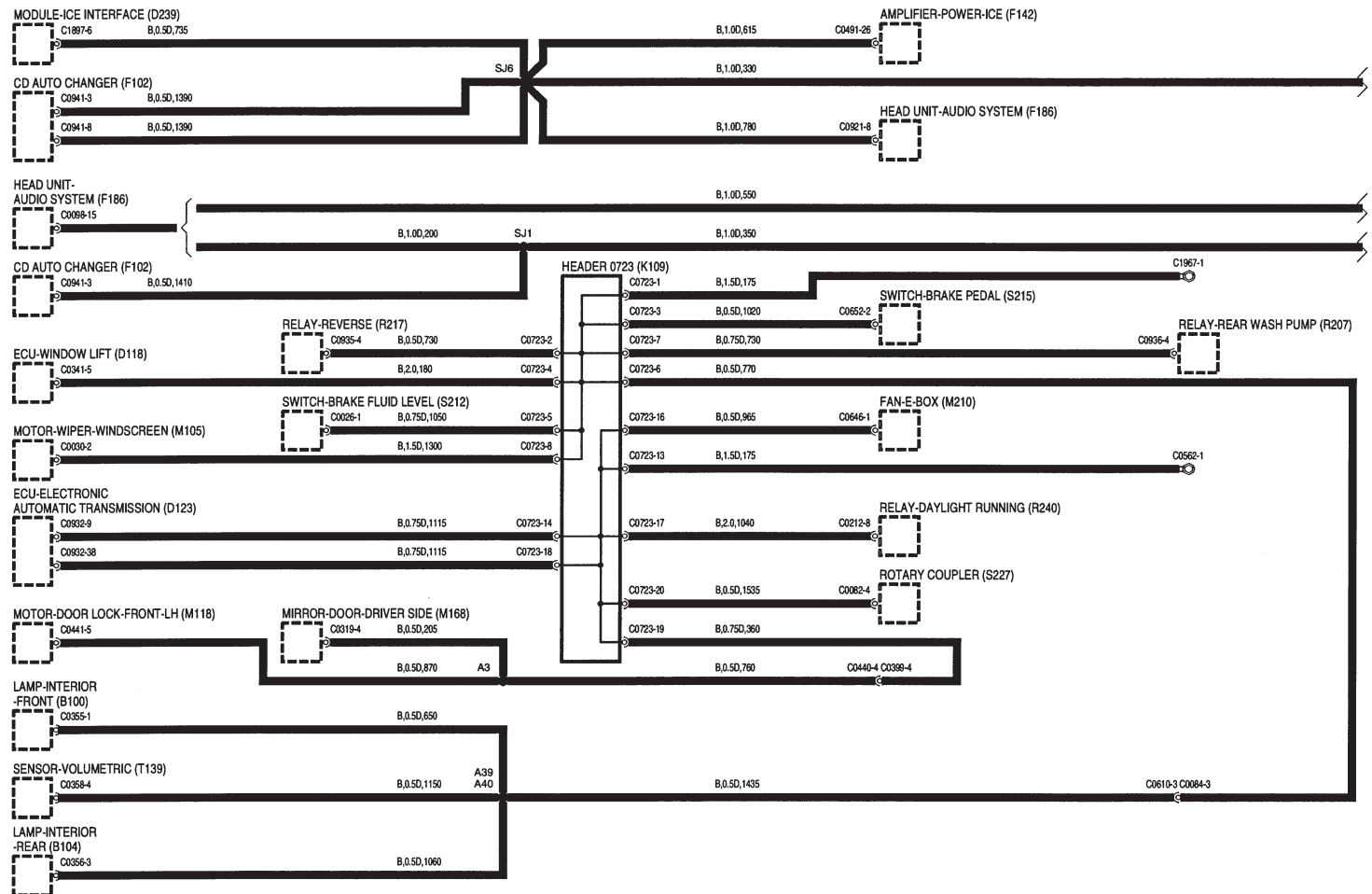


- H103 Siège chauffant - CD
- H104 Siège chauffant - CG
- J100 Groupe d'instruments
- J165 Allume-cigares
- K108 Collecteur de raccordement - Masse
- K109 Collecteur de raccordement
- M119 Moteur électrique de serrure de porte arrière - CD
- M120 Moteur électrique de serrure de porte arrière - CG
- M132 Moteur électrique de soufflerie avant
- R176 Relais - Soufflerie
- S138 Commutateur de glace avant - CD
- S139 Commutateur de glace avant - CG
- S144 Commutateur de glace - Console - CD
- S145 Commutateur de glace - Console - CG
- S161 Commutateur de chauffage de siège - CD
- S162 Commutateur de chauffage de siège - CG
- S173 Contacteur de fermail - CG
- S185 Interrupteur d'air frais/recyclé
- S194 Groupe d'interrupteurs de climatisation d'air (A/C)
- S210 Contacteur de neutralisation de démarreur de la boîte automatique/feu de recul
- S228 Sélecteur de boîte de vitesses automatique
- S236 Interrupteur d'isolement
- S238 Interrupteur de descente de pente
- S241 Contacteur avant de toit ouvrant
- S247 Interrupteur - Condamnation centralisée des portes
- S249 Interrupteur - Glace - Porte du coffre
- S337 Interrupteur - Tiptronic
- T165 Sonde d'évaporateur
- V100 Prise de diagnostic
- V103 Prise - Accessoire

2 DISTRIBUTION DES MASSES

NAS

DESCRIPTION DES COMPOSANTS

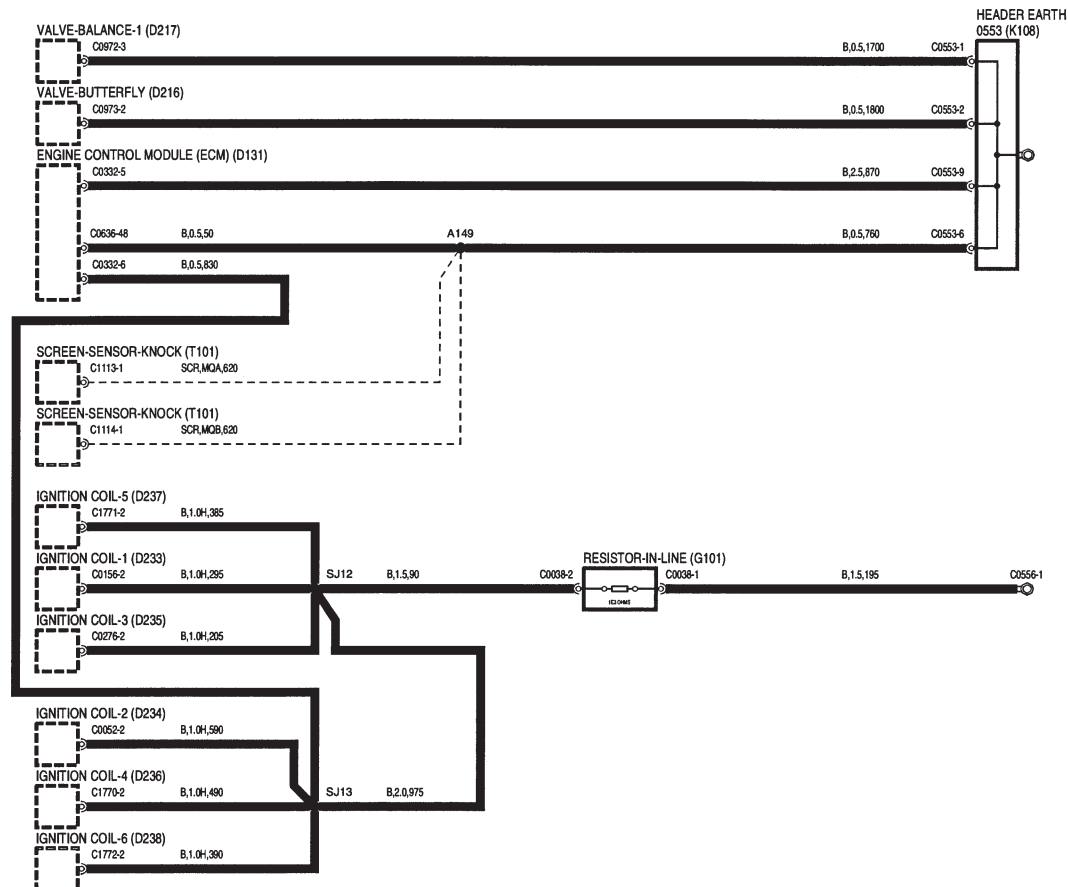


- B100** Lampe intérieure avant
- B104** Lampe intérieure arrière
- D118** ECU - Lève-glace
- D123** ECU - Boîte de vitesses automatique électronique
- D239** Module - Interface audio
- F102** Changeur automatique de CD
- F142** Amplificateur - Puissance - Sonorisation automobile
- F186** Tête - système audio
- K109** Collecteur de raccordement
- M105** Moteur électrique d'essuie-glace avant
- M118** Moteur électrique de serrure de porte avant - CG
- M168** Rétroviseur - Porte - Côté conducteur
- M210** Ventilateur - Boîtier E
- R207** Relais - Pompe de lave-glace de lunette
- R217** Relais - Marche arrière
- R240** Relais - feux de circulation de jour
- S212** Contacteur de niveau de liquide de frein
- S215** Contacteur de pédale de frein
- S227** Accouplement tournant
- T139** Capteur volumétrique

2 DISTRIBUTION DES MASSES

NAS

DESCRIPTION DES COMPOSANTS

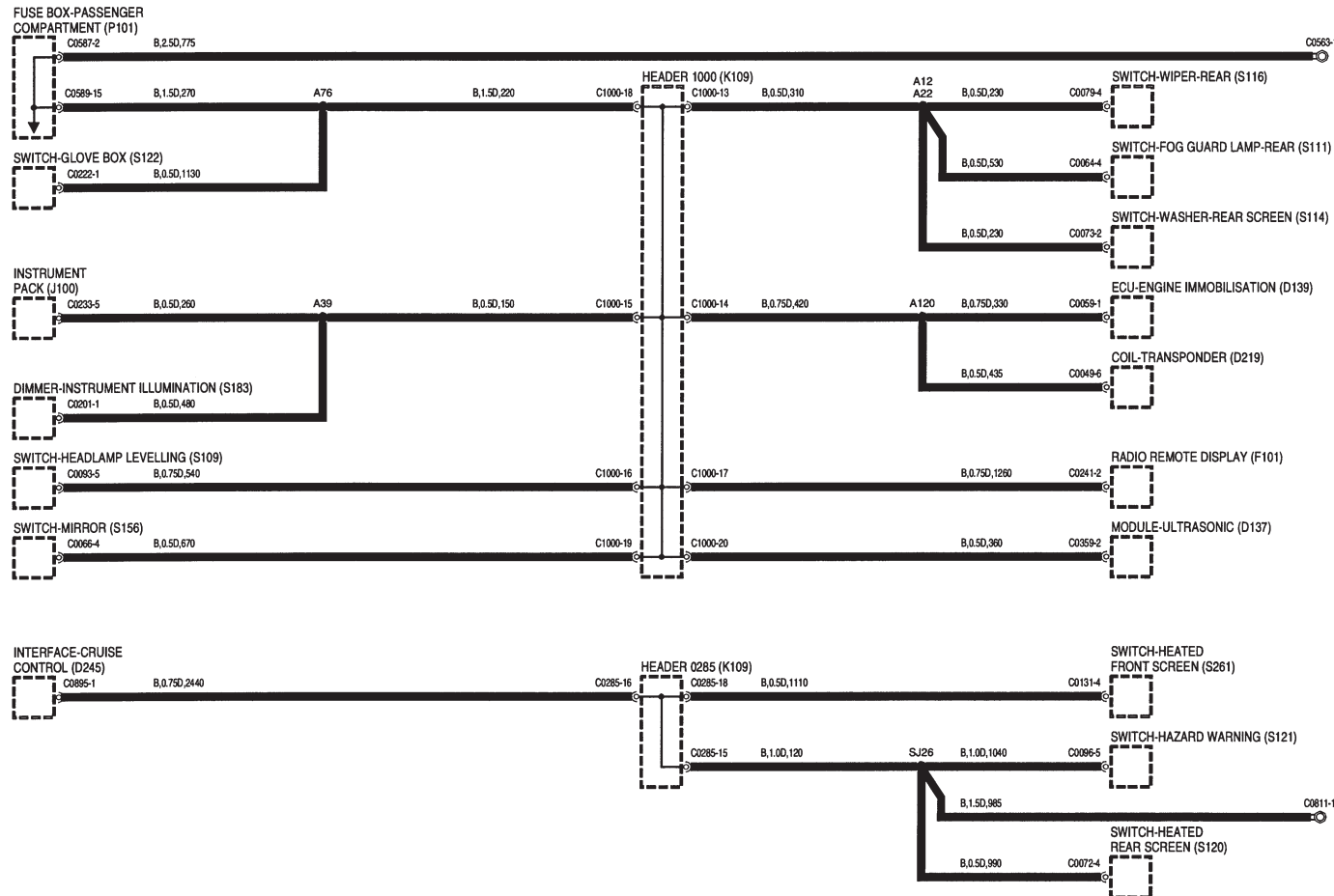


- D131** Module de commande du moteur (ECM)
- D216** Papillon
- D217** Soupape - Equilibrage - 1
- D233** Bobine d'allumage - 1
- D234** Bobine d'allumage - 2
- D235** Bobine d'allumage - 3
- D236** Bobine d'allumage - 4
- D237** Bobine d'allumage - 5
- D238** Bobine d'allumage - 6
- G101** Résistance en ligne
- K108** Collecteur de raccordement - Masse
- T101** Blindage du détecteur de cliquetis

2 DISTRIBUTION DES MASSES

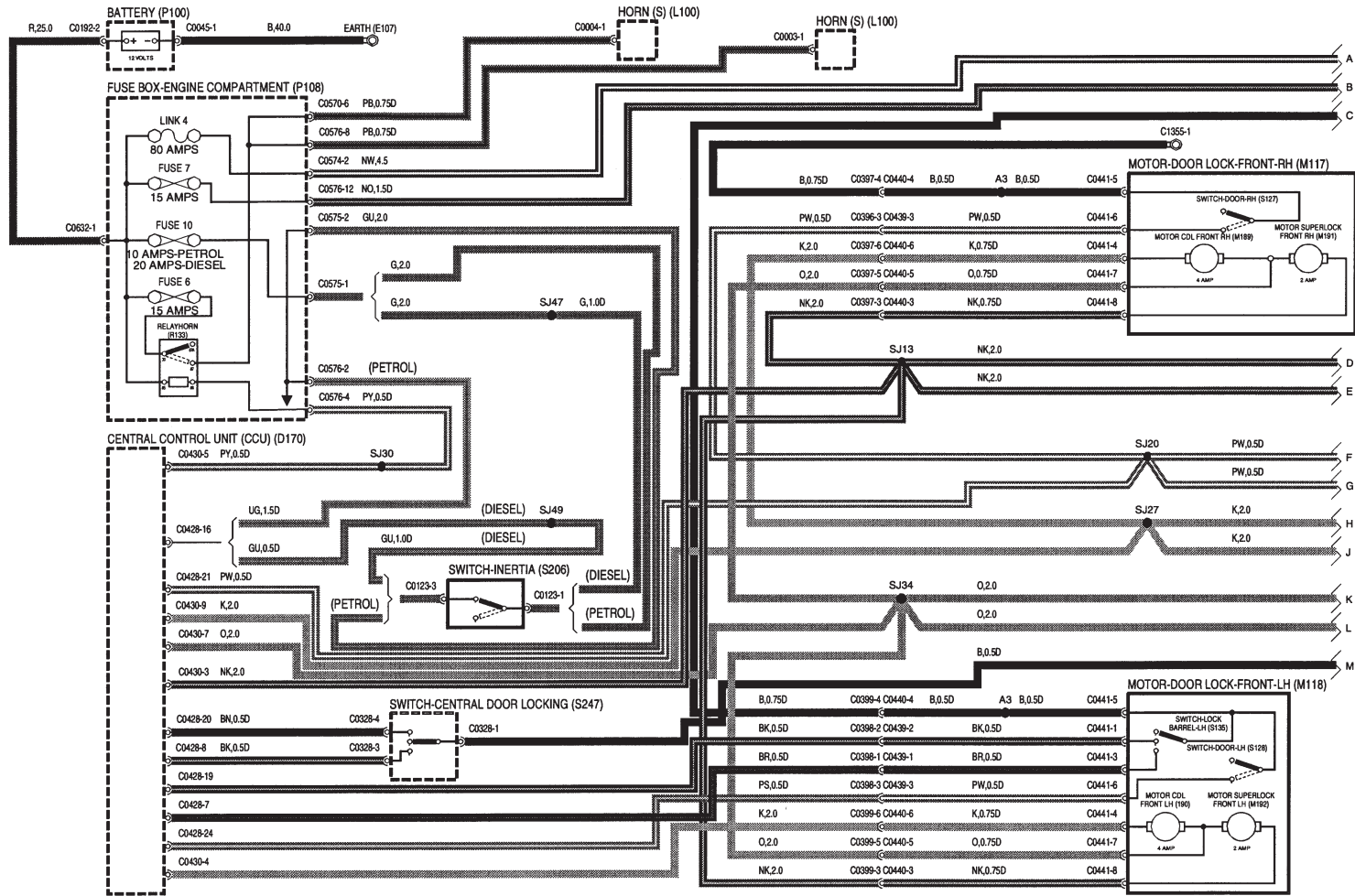
NAS

DESCRIPTION DES COMPOSANTS



- D137** Module à ultrasons
- D139** ECU - Immobilisation du moteur
- D219** Bobine - Transpondeur
- D245** Interface - Régulateur automatique de vitesse
- F101** Affichage à distance d'autoradio
- J100** Groupe d'instruments
- K109** Collecteur de raccordement
- P101** Boîte à fusibles - Habitacle
- S109** Commutateur de réglage de niveau de phare
- S111** Interrupteur de feu antibrouillard arrière
- S114** Contacteur de lave-glace arrière
- S116** Interrupteur d'essuie-glace arrière
- S120** Interrupteur de lunette arrière chauffante
- S121** Interrupteur des feux de détresse
- S122** Contacteur de boîte à gants
- S156** Commutateur - Rétroviseur
- S183** Atténuateur d'éclairage des instruments
- S261** Interrupteur - Pare-brise chauffant

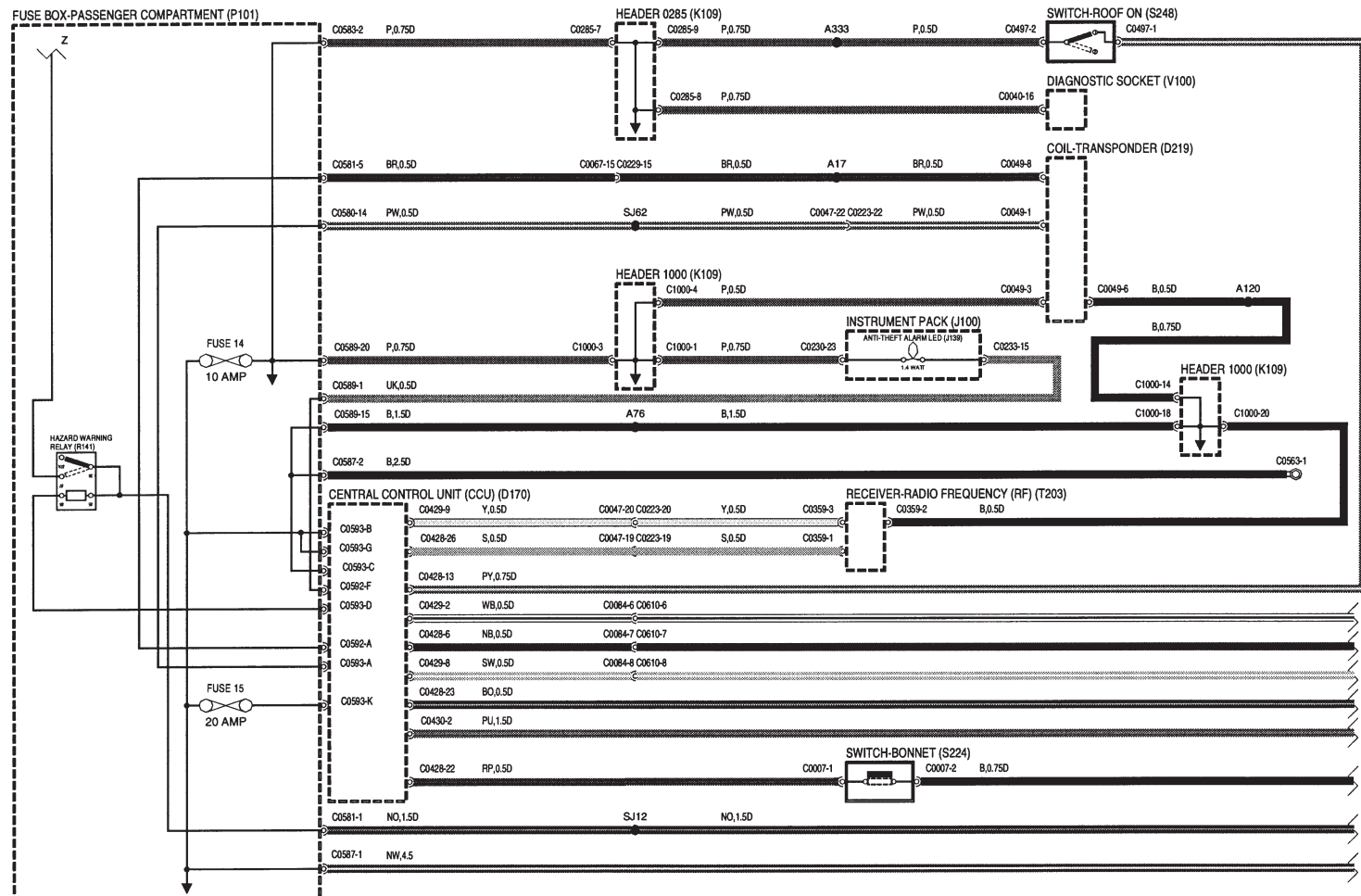
3 ALARME ANTIVOL ET CONDAMNATION CENTRALISEE DES PORTES



DESCRIPTION DES COMPOSANTS

- D170 Calculateur central (CCU)
- E107 Masse
- L100 Avertisseur(s)
- M117 Moteur électrique de serrure de porte avant - CD
- M118 Moteur électrique de serrure de porte avant - CG
- M189 Moteur électrique de condamnation centralisée des portes - Avant - CD
- M190 Moteur électrique de condamnation centralisée des portes - Avant - CG
- M191 Moteur électrique de double verrouillage - Avant - CD
- M192 Moteur électrique de double verrouillage - Avant - CG
- P100 Batterie
- P108 Boîte à fusibles - Compartiment moteur
- R133 Relais - Avertisseur
- S127 Contacteur de porte - CD
- S128 Contacteur de porte - CG
- S135 Contacteur de barillet de serrure - CG
- S206 Interrupteur à inertie
- S247 Interrupteur - Condamnation centralisée des portes

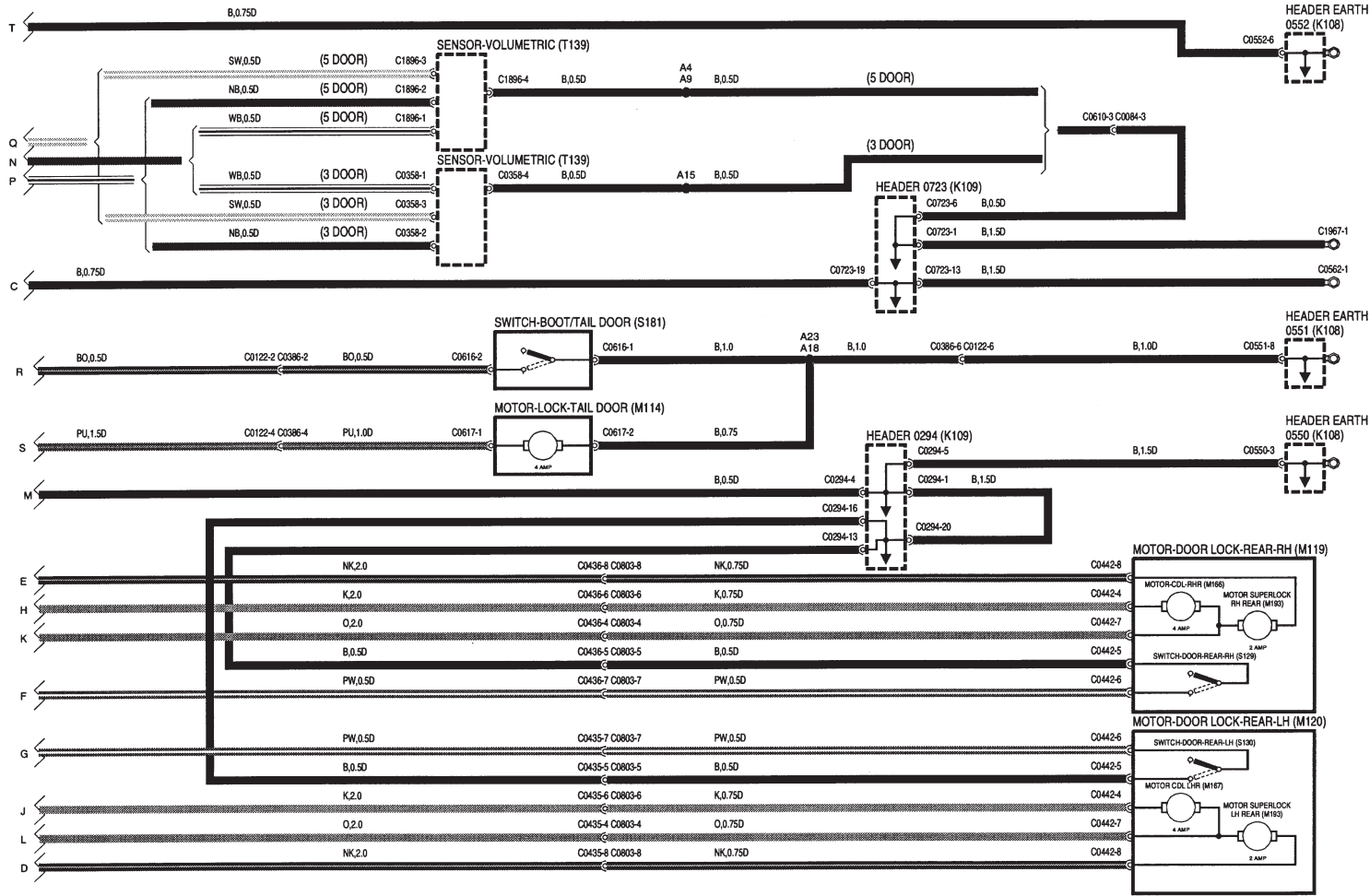
3 ALARME ANTIVOL ET CONDAMNATION CENTRALISEE DES PORTES



DESCRIPTION DES COMPOSANTS

- D170 Calculateur central (CCU)
- D219 Bobine - Transpondeur
- J100 Groupe d'instruments
- J139 Diode LED d'alarme antivol
- K109 Collecteur de raccordement
- P101 Boîte à fusibles - Habitacle
- R141 Relais - Feux de détresse
- S224 Contacteur de capot
- S248 Contacteur - Toit en place
- T203 Récepteur - Radiofréquence (RF)
- V100 Prise de diagnostic

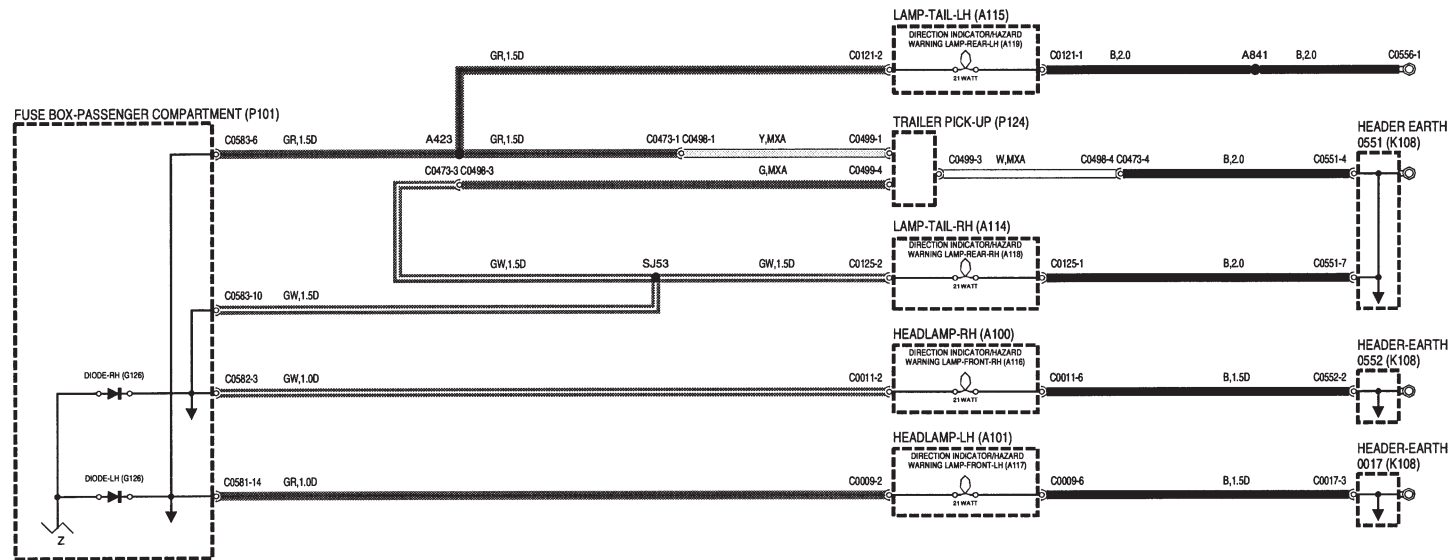
3 ALARME ANTIVOL ET CONDAMNATION CENTRALISÉE DES PORTES



DESCRIPTION DES COMPOSANTS

- K108** Collecteur de raccordement - Masse
- K109** Collecteur de raccordement
- M114** Moteur électrique de verrouillage de hayon arrière - CD
- M119** Moteur électrique de serrure de porte arrière - CD
- M120** Moteur électrique de serrure de porte arrière - CG
- M166** Moteur électrique - Condamnation centralisée des portes - Arrière - CD
- M167** Moteur électrique - Condamnation centralisée des portes - Arrière - CG
- M193** Moteur électrique de double verrouillage - Arrière - CG
- S129** Contacteur de porte arrière - CD
- S130** Contacteur de porte arrière - CG
- S181** Contacteur - Coffre/hayon
- T139** Capteur volumétrique

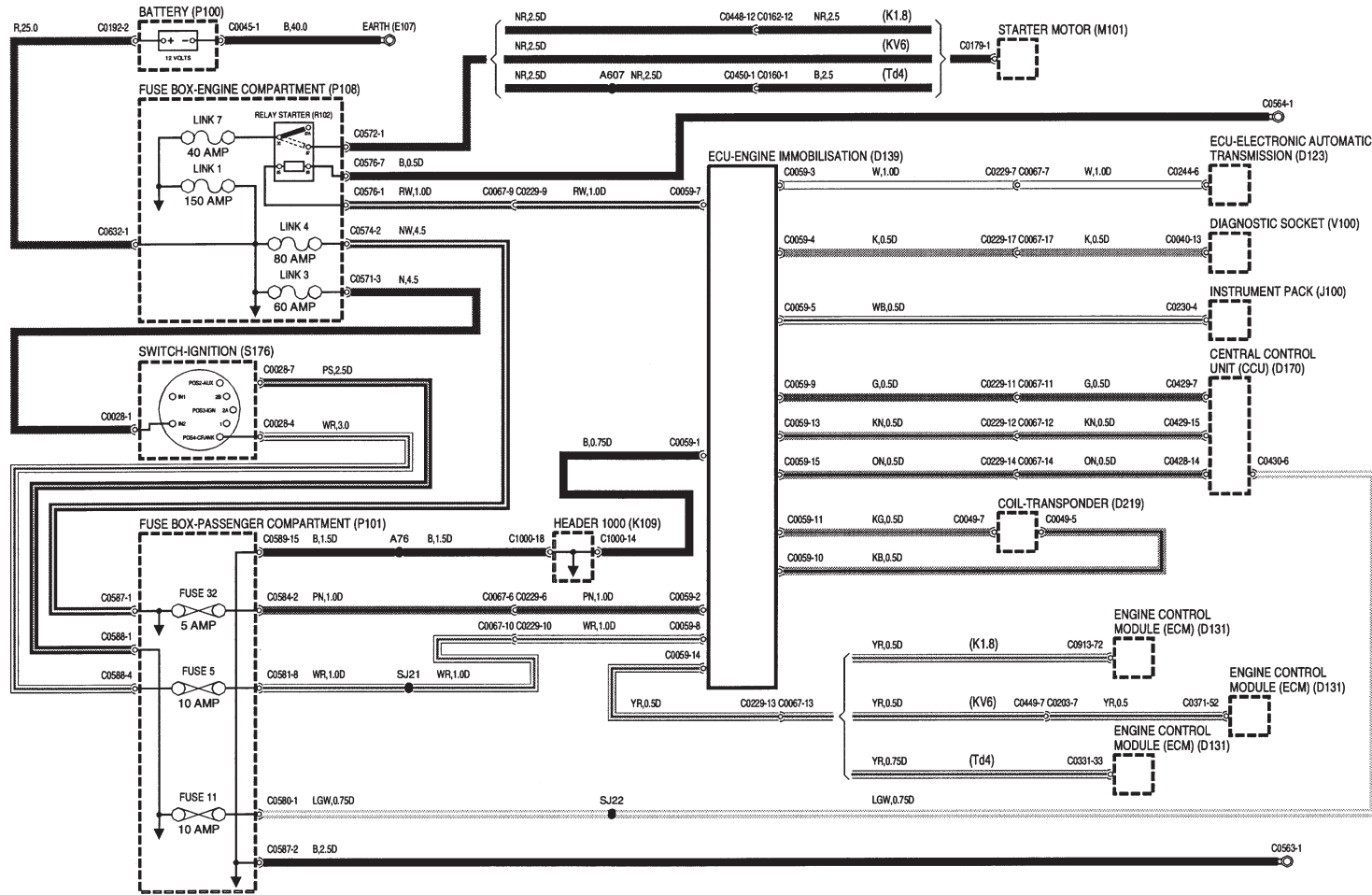
3 ALARME ANTIVOL ET CONDAMNATION CENTRALISÉE DES PORTES



DESCRIPTION DES COMPOSANTS

- A100 Phare - CD
- A101 Phare - CG
- A114 Feu arrière - CD
- A115 Feu arrière - CG
- A116 Clignotant/feu de détresse avant - CD
- A117 Clignotant/feu de détresse avant - CG
- A118 Clignotant/feu de détresse arrière - CD
- A119 Clignotant/feu de détresse arrière - CG
- G126 Diode
- K108 Collecteur de raccordement - Masse
- P101 Boîte à fusibles - Habitacle
- P124 Capteur de remorque

3 IMMOBILISATION DU MOTEUR

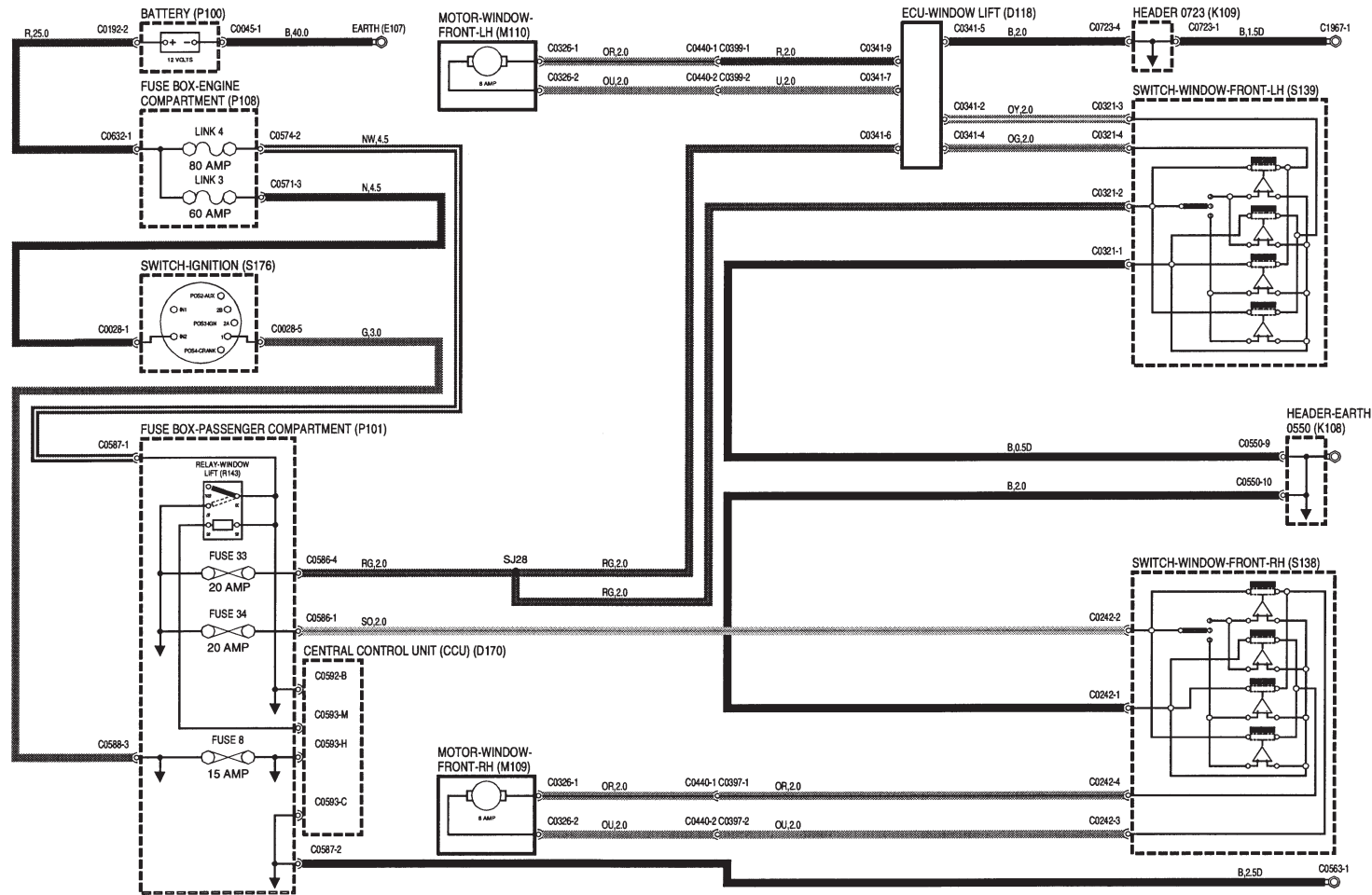


DESCRIPTION DES COMPOSANTS

- D123 ECU - Boîte de vitesses automatique électronique
- D131 Module de commande du moteur (ECM)
- D139 ECU - Immobilisation du moteur
- D170 Calculateur central (CCU)
- D219 Bobine - Transpondeur
- E107 Masse
- J100 Groupe d'instruments
- K108 Collecteur de raccordement - Masse
- K109 Collecteur de raccordement
- M101 Démarreur
- P100 Batterie
- P101 Boîte à fusibles - Habitacle
- P108 Boîte à fusibles - Compartiment moteur
- R102 Relais - Démarreur
- S176 Contacteur à clef
- V100 Prise de diagnostic

5 GLACES

Avant

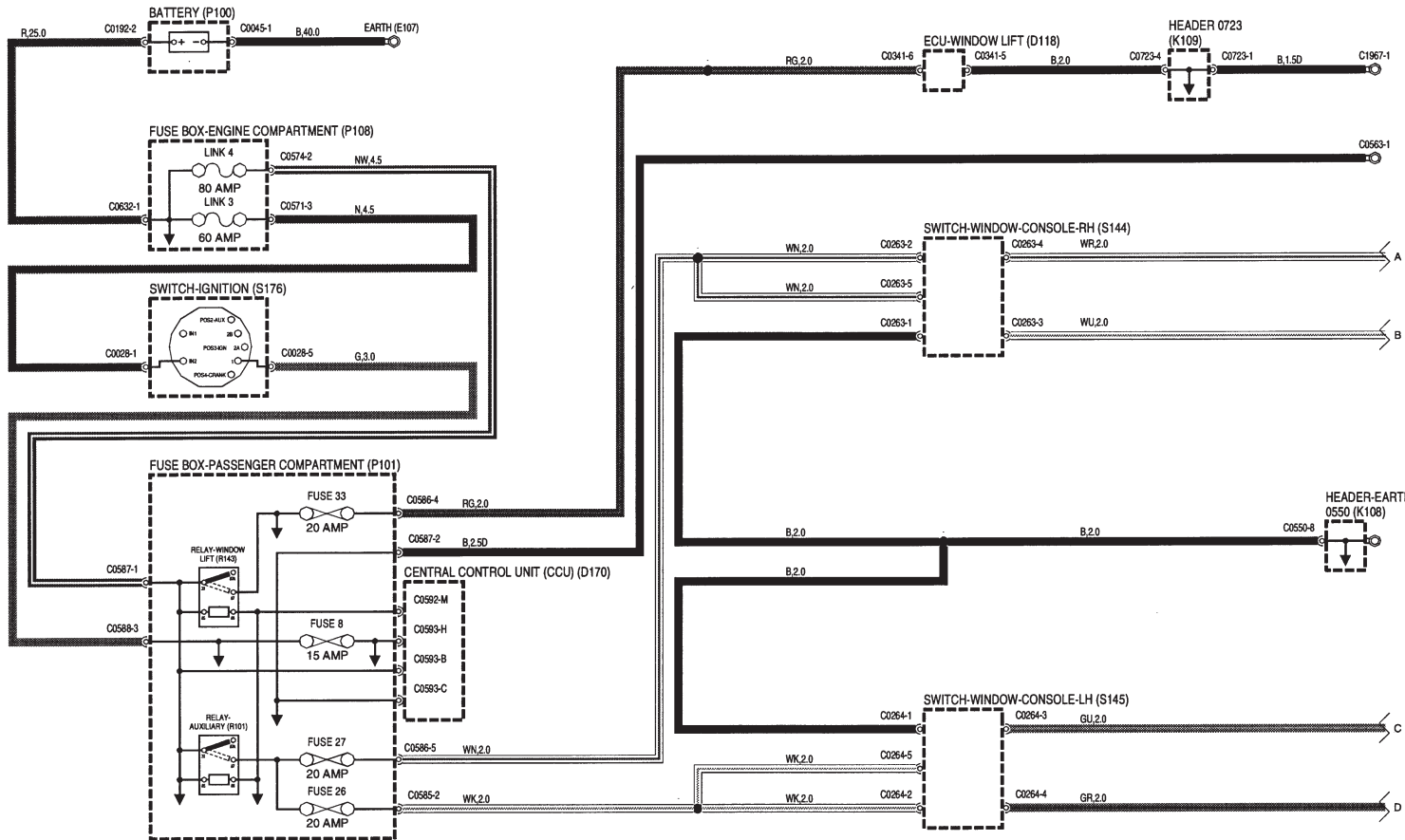


DESCRIPTION DES COMPOSANTS

- D118 ECU - Lève-glace
- D170 Calculateur central (CCU)
- E107 Masse
- K108 Collecteur de raccordement - Masse
- K109 Collecteur de raccordement
- M109 Moteur électrique de glace avant - CD
- M110 Moteur électrique de glace avant - CG
- P100 Batterie
- P101 Boîte à fusibles - Habitacle
- P108 Boîte à fusibles - Compartiment moteur
- R143 Relais - Lève-glace
- S138 Commutateur de glace avant - CD
- S139 Commutateur de glace avant - CG
- S176 Contacteur à clef

5 GLACES

Arrière

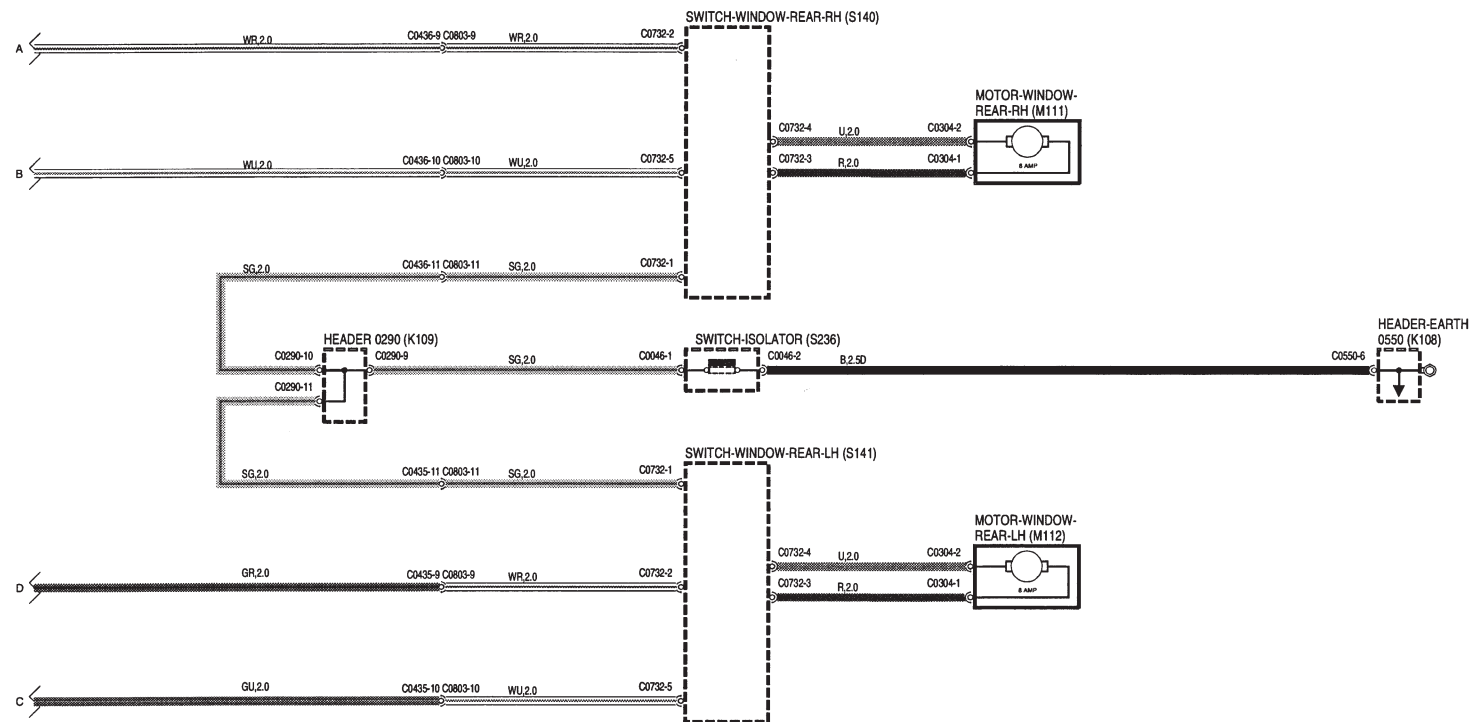


DESCRIPTION DES COMPOSANTS

- D118 ECU - Lève-glace
- D170 Calculateur central (CCU)
- E107 Masse
- K108 Collecteur de raccordement - Masse
- K109 Collecteur de raccordement
- P100 Batterie
- P101 Boîte à fusibles - Habitacle
- P108 Boîte à fusibles - Compartiment moteur
- R101 Relais - Circuits auxiliaires
- R143 Relais - Lève-glace
- S144 Commutateur de glace - Console - CD
- S145 Commutateur de glace - Console - CG
- S176 Contacteur à clef

5 GLACES

Arrière



DESCRIPTION DES COMPOSANTS

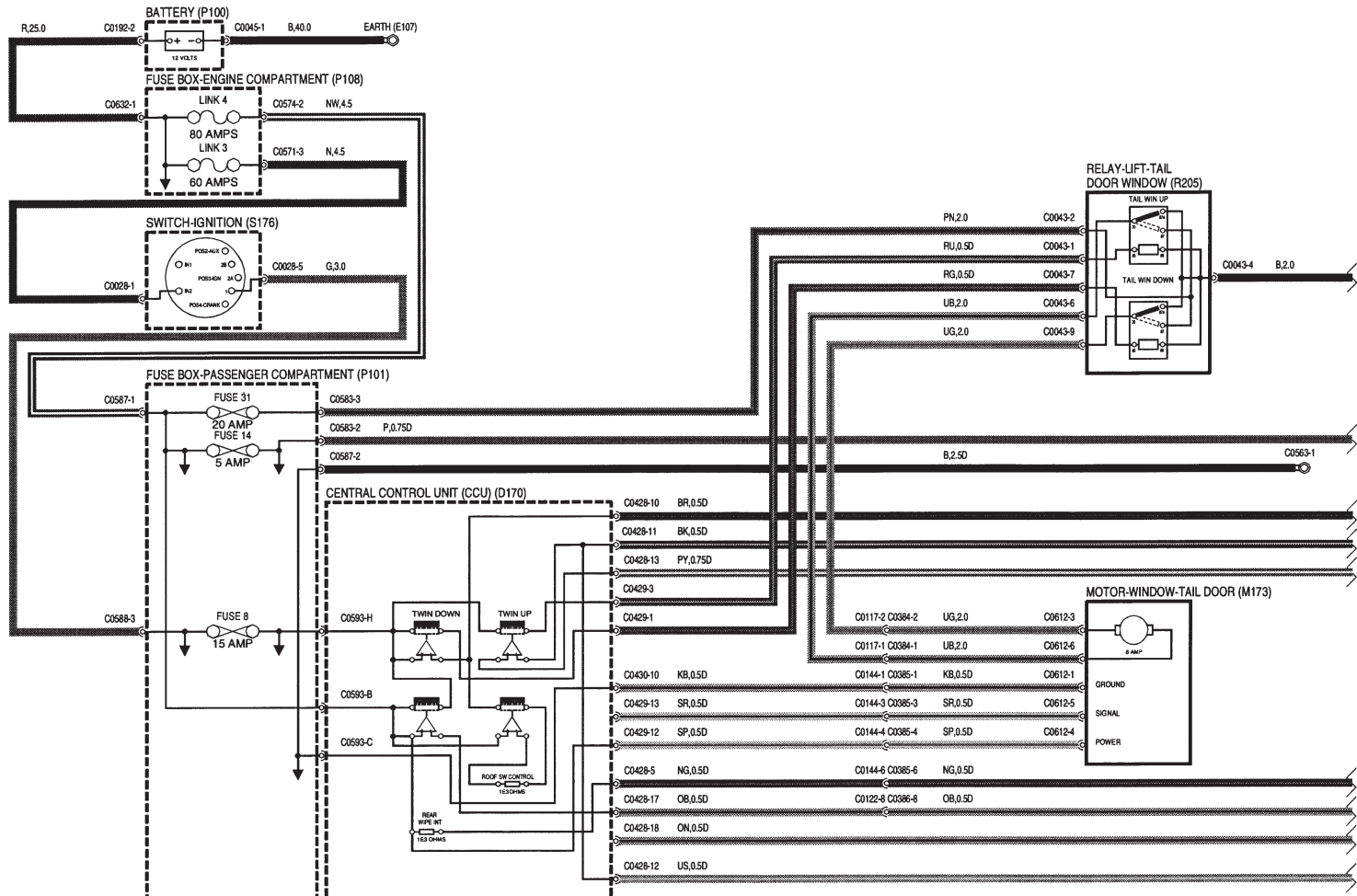
- K108** Collecteur de raccordement - Masse
- K109** Collecteur de raccordement
- M111** Moteur électrique de glace arrière - CD
- M112** Moteur électrique de glace arrière - CG
- S140** Commutateur de glace arrière - CD
- S141** Commutateur de glace arrière - CG
- S236** Interrupteur d'isolement

5 GLACES

Porte de coffre

DESCRIPTION DES COMPOSANTS

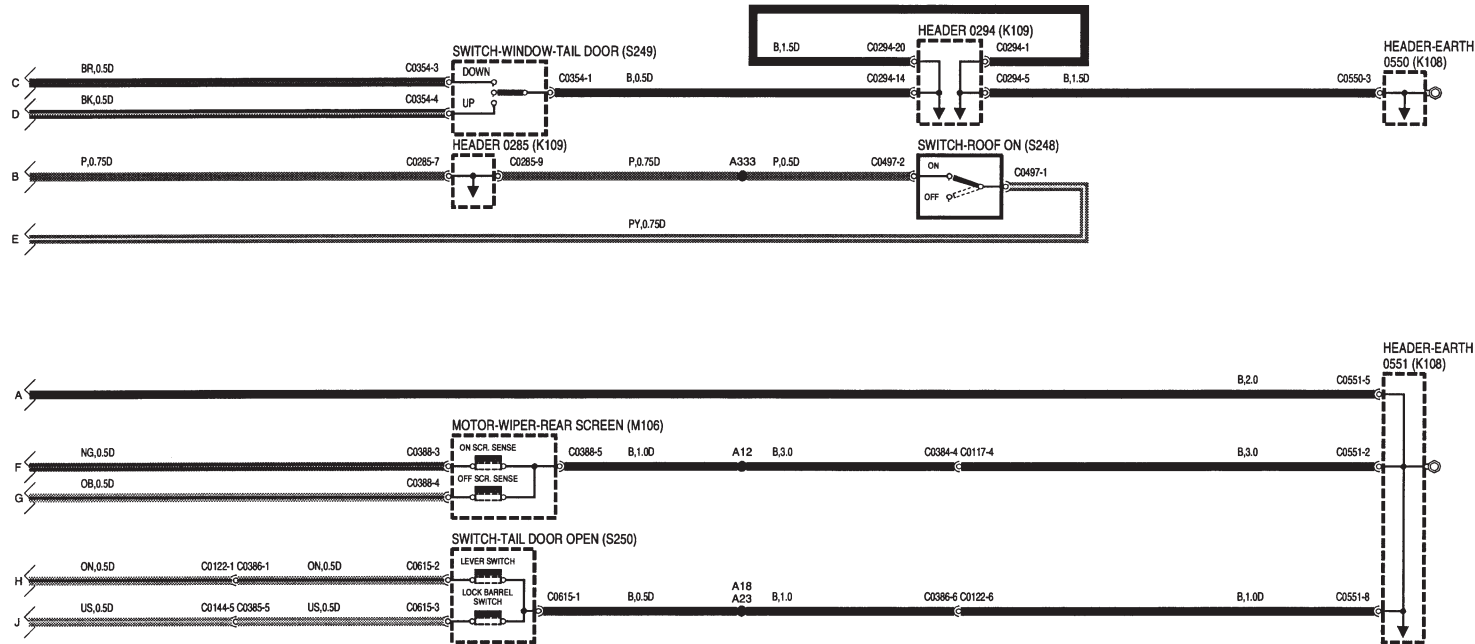
- D170 Calculateur central (CCU)
- E107 Masse
- M173 Moteur électrique - Glace - Porte du coffre
- P100 Batterie
- P101 Boîte à fusibles - Habitacle
- P108 Boîte à fusibles - Compartiment moteur
- R205 Relais - Levage - Glace de porte du coffre
- S176 Contacteur à clef



5 GLACES

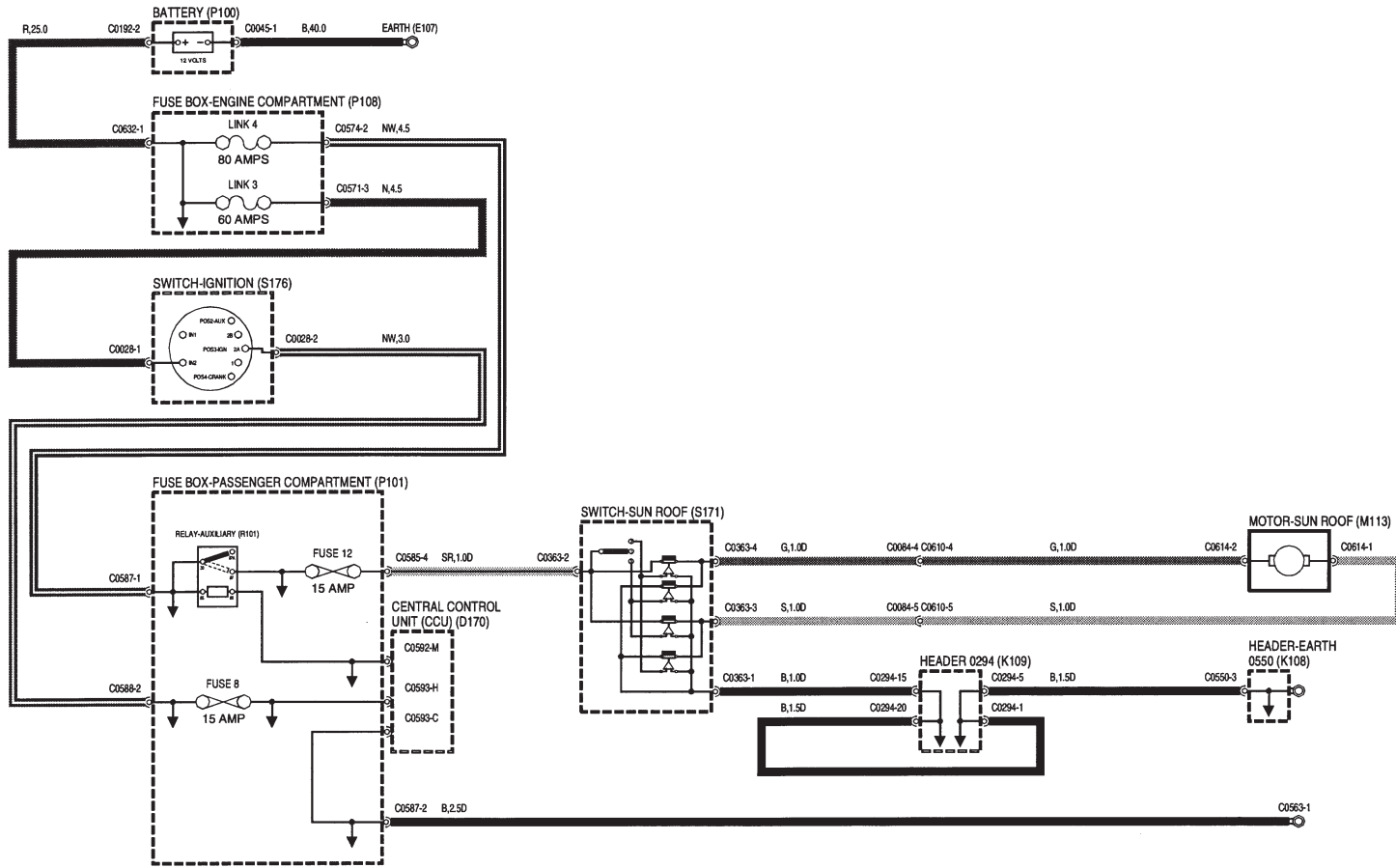
Porte de coffre

DESCRIPTION DES COMPOSANTS



- K108** Collecteur de raccordement - Masse
- K109** Collecteur de raccordement
- M106** Moteur électrique d'essuie-glace arrière
- S248** Contacteur - Toit en place
- S249** Interrupteur - Glace - Porte du coffre
- S250** Contacteur - Porte du coffre ouverte

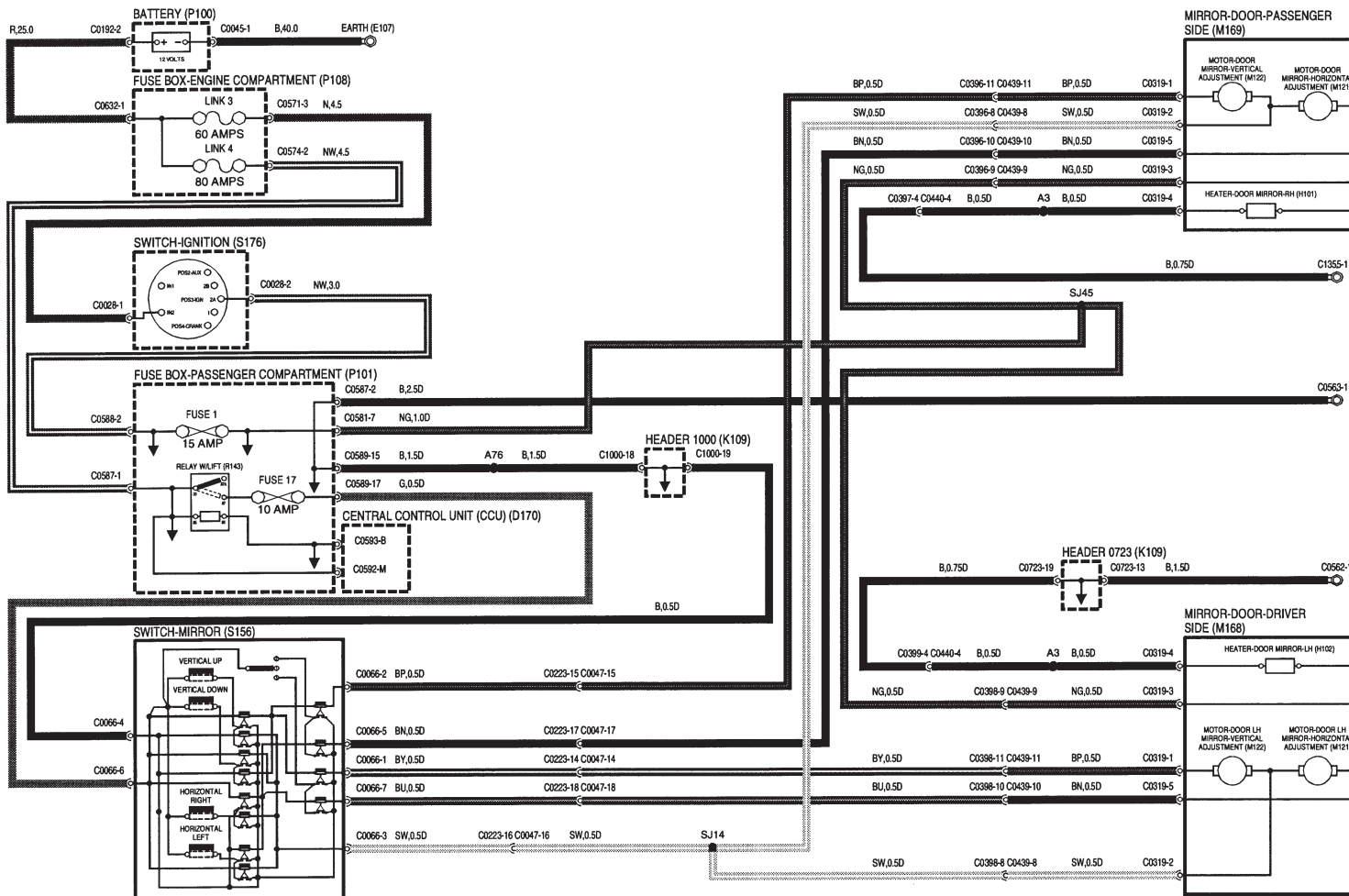
6 TOIT OUVRANT



DESCRIPTION DES COMPOSANTS

- D170 Calculateur central (CCU)
- E107 Masse
- K108 Collecteur de raccordement - Masse
- K109 Collecteur de raccordement
- M113 Moteur électrique de toit ouvrant
- P100 Batterie
- P101 Boîte à fusibles - Habitacle
- P108 Boîte à fusibles - Compartiment moteur
- R101 Relais - Circuits auxiliaires
- S171 Commutateur de toit ouvrant
- S176 Contacteur à clef

7 RETROVISEURS DE PORTE



DESCRIPTION DES COMPOSANTS

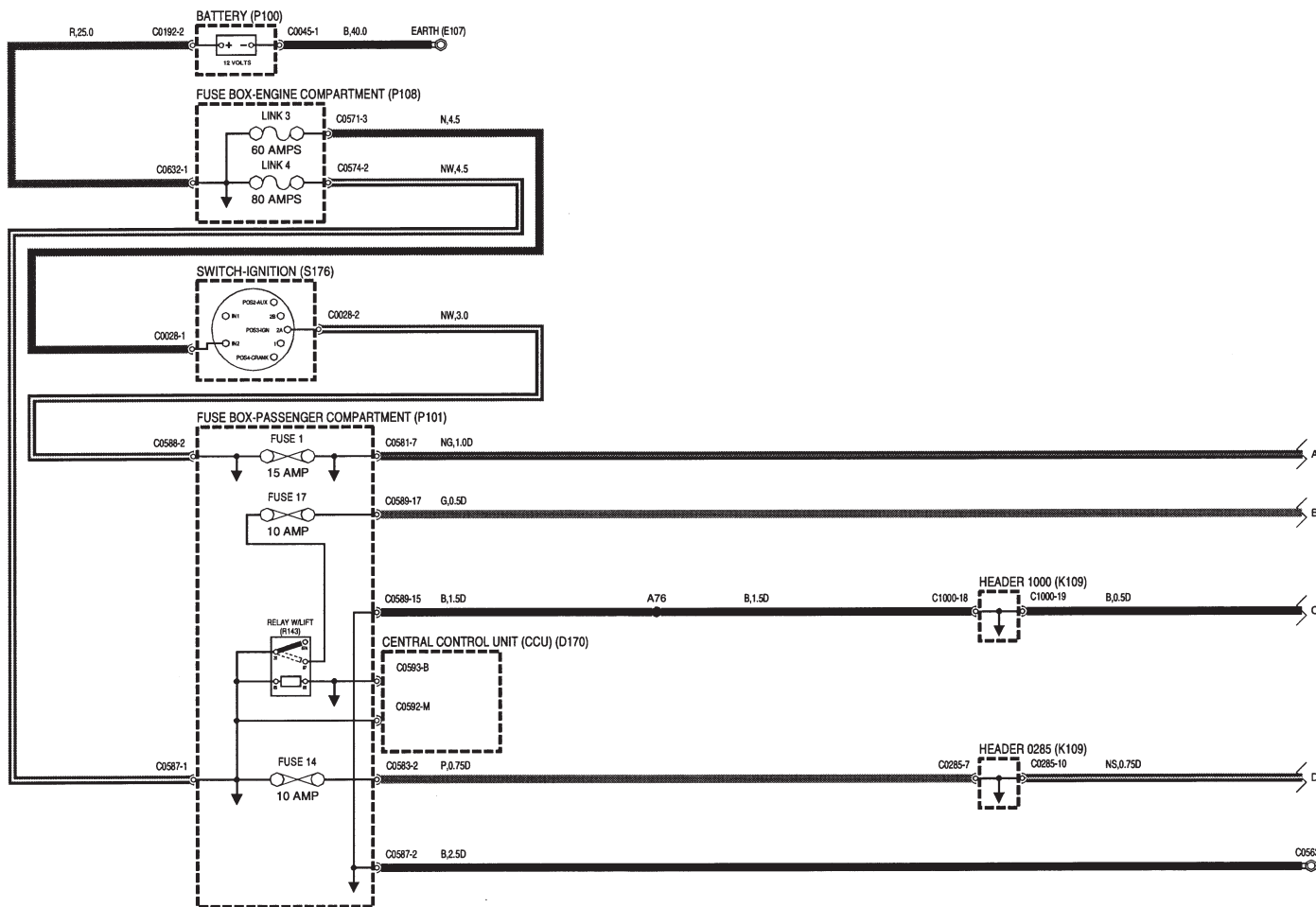
- D170** Calculateur central (CCU)
- E107** Masse
- H101** Élément chauffant de rétroviseur de porte - CD
- H102** Élément chauffant de rétroviseur de porte - CG
- K108** Collecteur de raccordement - Masse
- K109** Collecteur de raccordement
- M121** Moteur électrique de réglage horizontal de rétroviseur de porte
- M122** Moteur électrique de réglage vertical de rétroviseur de porte
- M168** Rétroviseur - Porte - Côté conducteur
- M169** Rétroviseur - Porte - Côté passager
- P101** Boîte à fusibles - Habitacle
- P108** Boîte à fusibles - Compartiment moteur
- R143** Relais - Lève-glace
- S156** Commutateur - Rétroviseur
- S176** Contacteur à clef

7 RETROVISEURS DE PORTE

Repliable

DESCRIPTION DES COMPOSANTS

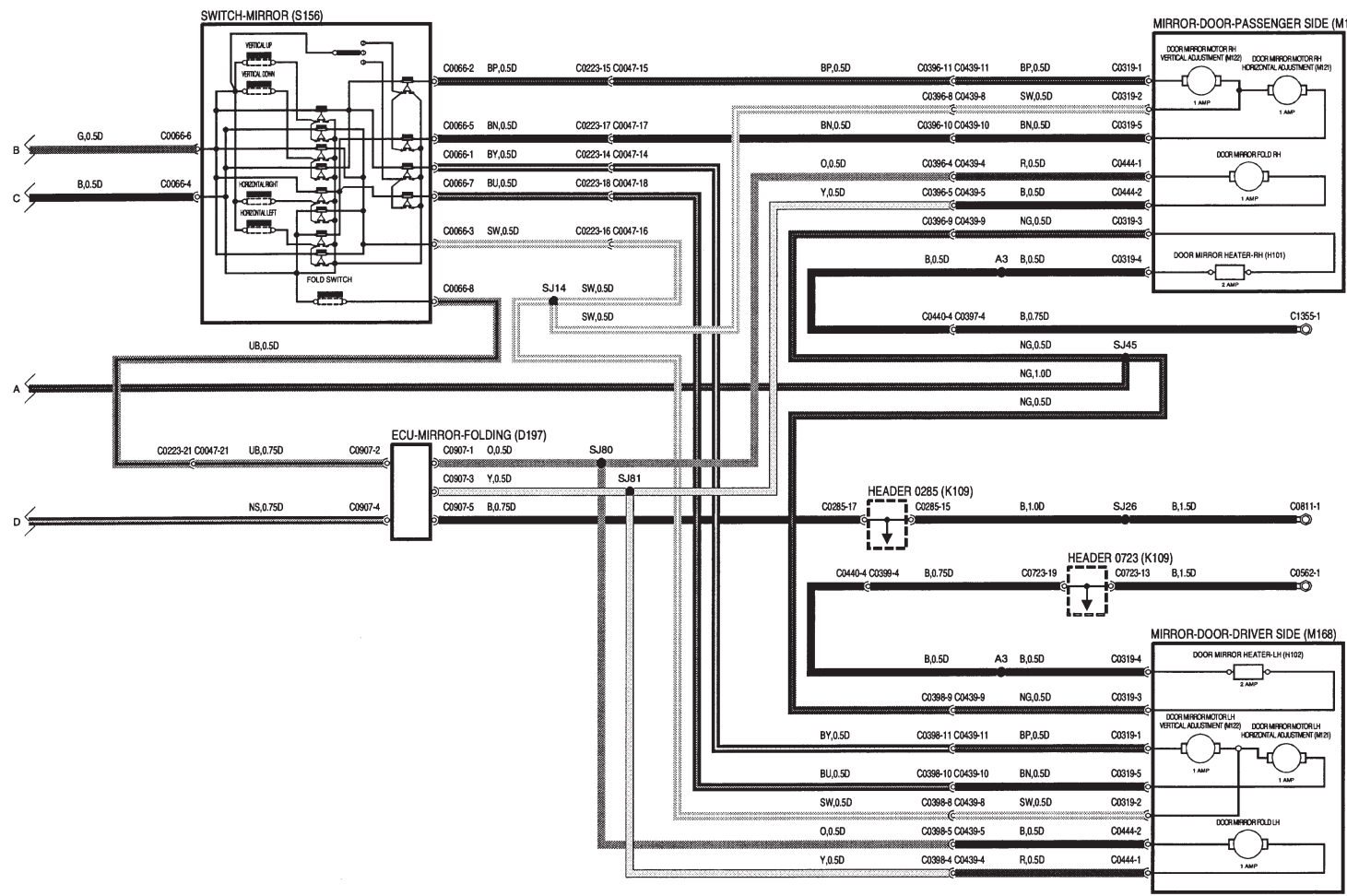
- D170 Calculateur central (CCU)
- E107 Masse
- K109 Collecteur de raccordement
- P100 Batterie
- P101 Boîte à fusibles - Habitacle
- P108 Boîte à fusibles - Compartiment moteur
- R143 Relais - Lève-glace
- S176 Contacteur à clef



7 RETROVISEURS DE PORTE

Repliable

DESCRIPTION DES COMPOSANTS

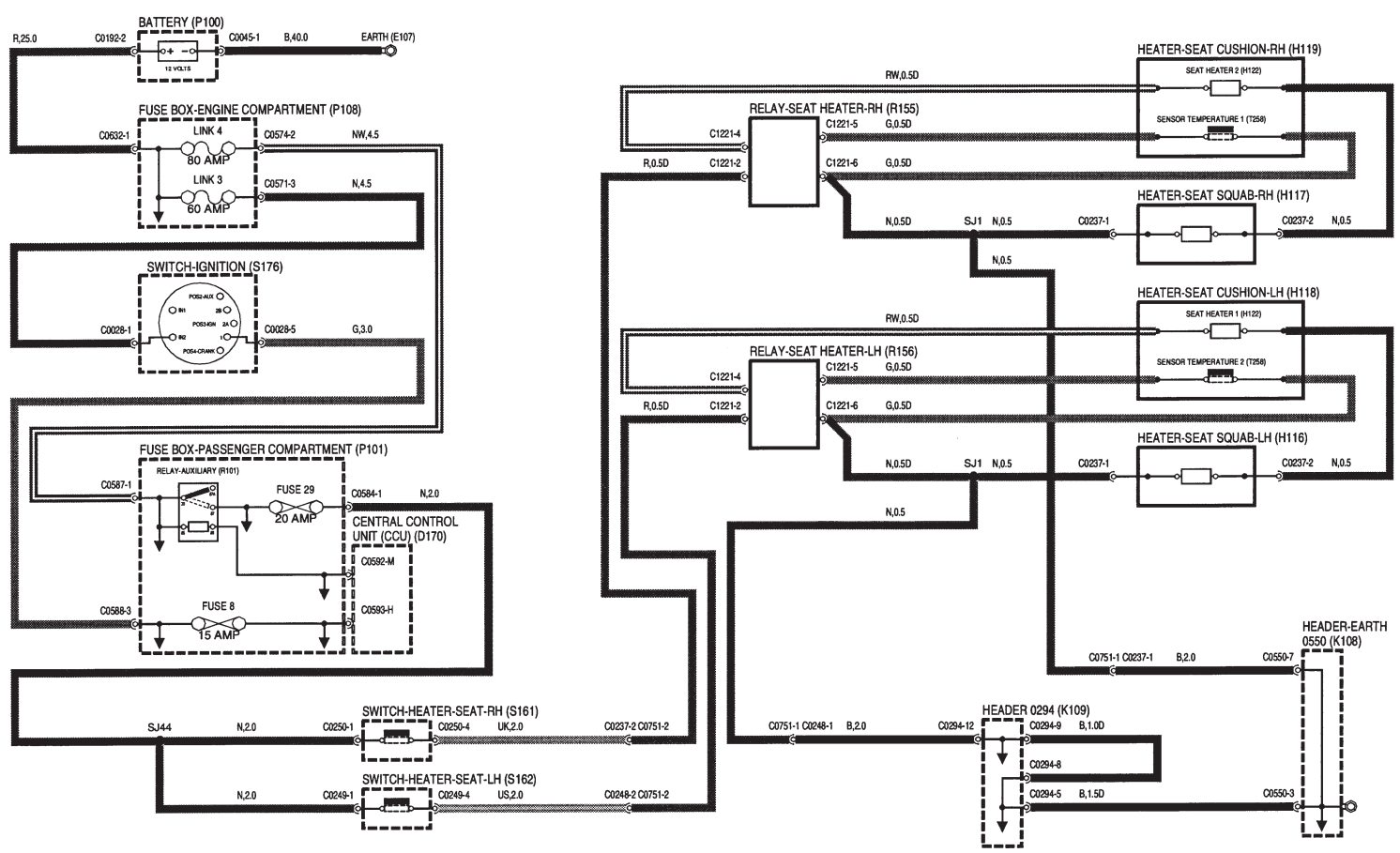


- D197 ECU - Rétroviseur repliable
- H101 Élément chauffant de rétroviseur de porte - CD
- H102 Élément chauffant de rétroviseur de porte - CG
- K109 Collecteur de raccordement
- M121 Moteur électrique de réglage horizontal de rétroviseur de porte
- M122 Moteur électrique de réglage vertical de rétroviseur de porte
- M168 Rétroviseur - Porte - Côté conducteur
- M169 Rétroviseur - Porte - Côté passager
- S156 Commutateur - Rétroviseur

8 SIEGES

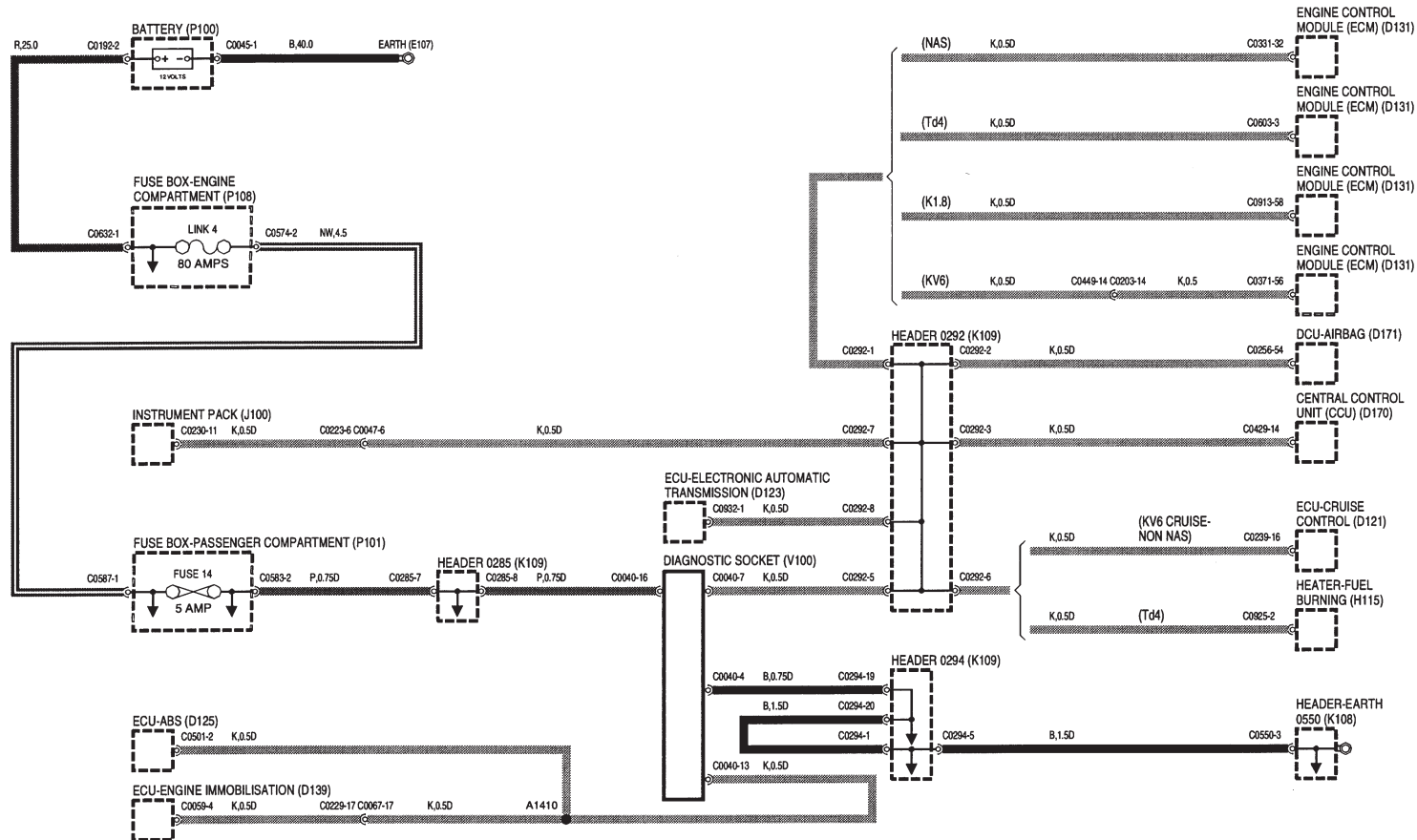
Chauffé

DESCRIPTION DES COMPOSANTS



- D170 Calculateur central (CCU)
- E107 Masse
- H116 Chauffage - Dossier de siège - CG
- H117 Chauffage - Dossier de siège - CD
- H118 Chauffage - Coussin de siège - CG
- H119 Chauffage - Coussin de siège - CD
- H122 Chauffage
- K108 Collecteur de raccordement - Masse
- K109 Collecteur de raccordement
- P100 Batterie
- P101 Boîte à fusibles - Habitacle
- P108 Boîte à fusibles - Compartiment moteur
- R101 Relais - Circuits auxiliaires
- R155 Relais - Élément chauffant de siège - CD
- R156 Relais - Élément chauffant de siège - CG
- S161 Commutateur de chauffage de siège - CD
- S162 Commutateur de chauffage de siège - CG
- S176 Contacteur à clef
- T258 Sonde de température

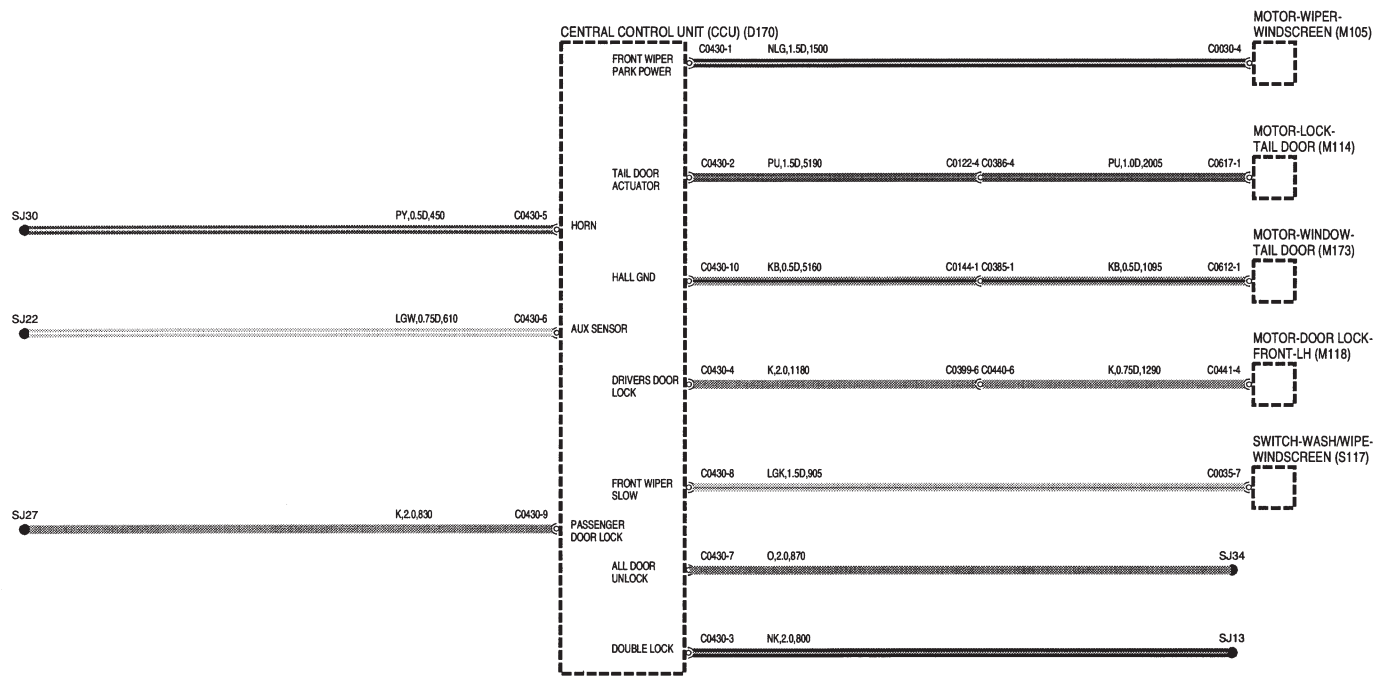
10 PRISE DE DIAGNOSTIC



DESCRIPTION DES COMPOSANTS

- D121** ECU - Régulateur automatique de vitesse
- D123** ECU - Boîte de vitesses automatique électronique
- D125** ECU - ABS
- D131** Module de commande du moteur (ECM)
- D139** ECU - Immobilisation du moteur
- D170** Calculateur central (CCU)
- D171** DCU - Airbag
- E107** Masse
- H115** Chauffage - A combustible
- J100** Groupe d'instruments
- K108** Collecteur de raccordement - Masse
- K109** Collecteur de raccordement
- P100** Batterie
- P101** Boîte à fusibles - Habitacle
- P108** Boîte à fusibles - Compartiment moteur
- V100** Prise de diagnostic

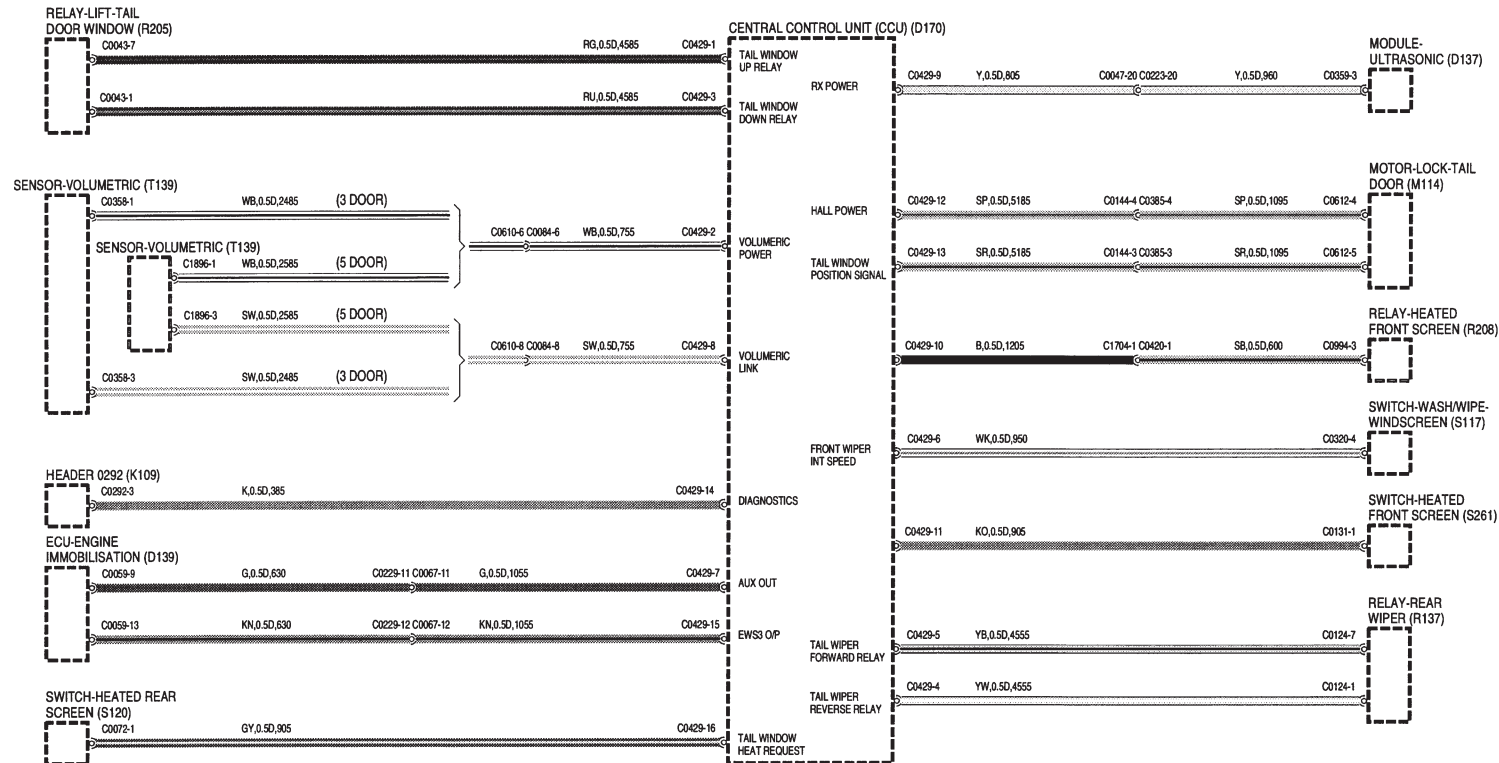
11 MODULE DE COMMANDE DE CARROSSERIE



DESCRIPTION DES COMPOSANTS

- D170** Calculateur central (CCU)
- M105** Moteur électrique d'essuie-glace avant
- M114** Moteur électrique de verrouillage de hayon
- M118** Moteur électrique de serrure de porte avant - CG
- M173** Moteur électrique - Glace - Porte du coffre
- S117** Commutateur de lave-glace/essuie-glace avant


11 MODULE DE COMMANDE DE CARROSSERIE



DESCRIPTION DES COMPOSANTS

- D137** Module à ultrasons
- D139** ECU - Immobilisation du moteur
- D170** Calculateur central (CCU)
- K109** Collecteur de raccordement
- M114** Moteur électrique de verrouillage de hayon
- R137** Relais - Essuie-glace arrière
- R205** Relais - Levage - Glace de porte du coffre
- R208** Relais - Pare-brise chauffant
- S117** Commutateur de lave-glace/essuie-glace avant
- S120** Interrupteur de lunette arrière chauffante
- S261** Interrupteur - Pare-brise chauffant
- T139** Capteur volumétrique

11 MODULE DE COMMANDE DE CARROSSERIE



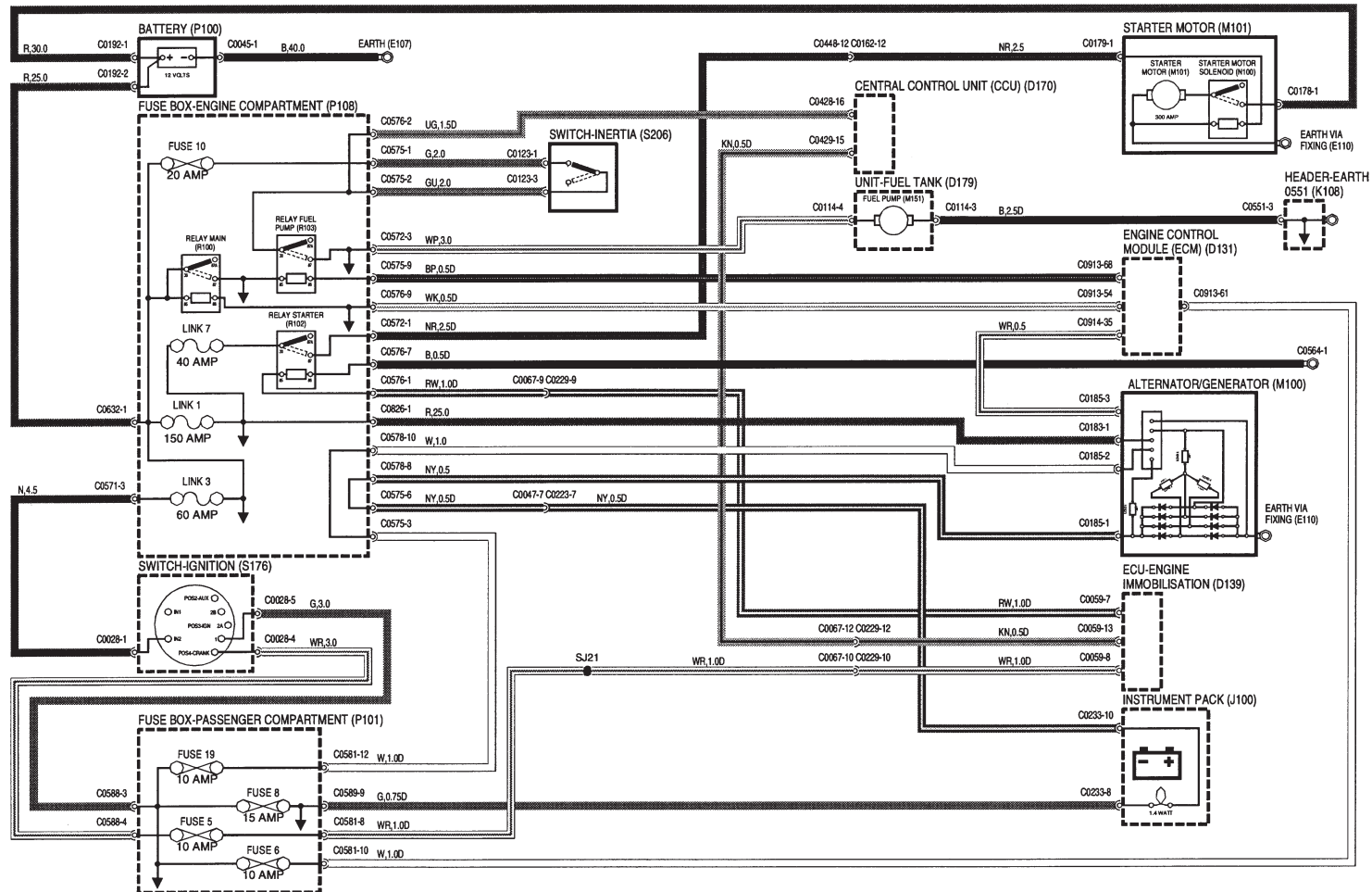
DESCRIPTION DES COMPOSANTS

- D137** Module à ultrasons
- D139** ECU - Immobilisation du moteur
- D170** Calculateur central (CCU)
- K109** Collecteur de raccordement
- M106** Moteur électrique d'essuie-glace arrière
- M118** Moteur électrique de serrure de porte avant - CG
- P108** Boîte à fusibles - Compartiment moteur
- S100** Commutateur d'éclairage
- S117** Commutateur de lave-glace/essuie-glace avant
- S173** Contacteur de fermail - CG
- S181** Contacteur - Coffre/hayon
- S224** Contacteur de capot
- S247** Interrupteur - Condamnation centralisée des portes
- S248** Contacteur - Toit en place
- S249** Interrupteur - Glace - Porte du coffre
- S250** Contacteur - Porte du coffre ouverte
- S250** Contacteur - Porte du coffre ouverte
- T139** Capteur volumétrique

15 CHARGE ET DEMARRAGE

K1.8

DESCRIPTION DES COMPOSANTS

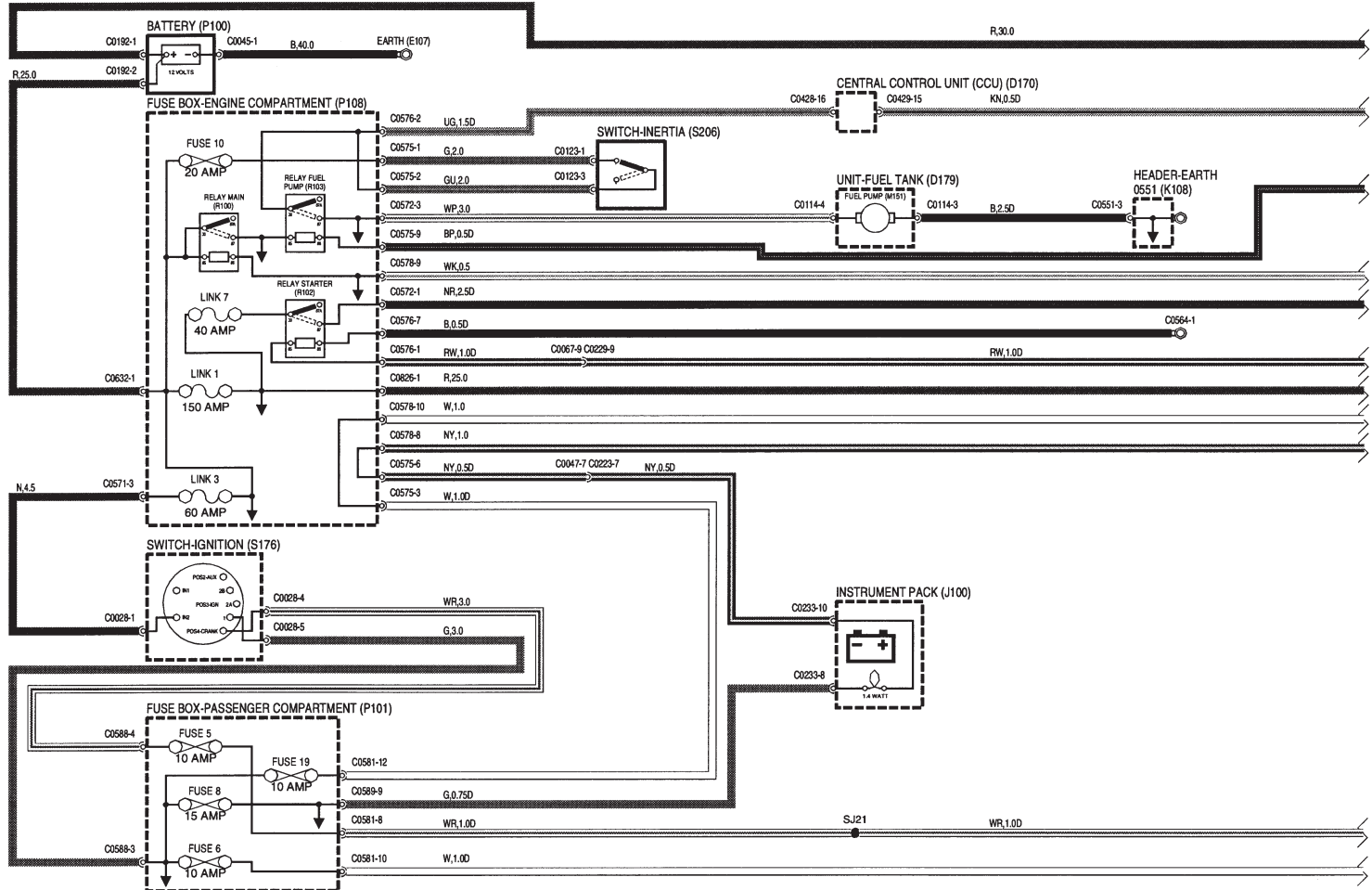


- D131 Module de commande du moteur (ECM)
- D139 ECU - Immobilisation du moteur
- D170 Calculateur central (CCU)
- D179 Jaugeur de carburant
- E107 Masse
- E110 Mise à la masse par les fixations
- J100 Groupe d'instruments
- K108 Collecteur de raccordement - Masse
- M100 Alternateur
- M101 Démarreur
- M151 Pompe à carburant
- P100 Batterie
- P101 Boîte à fusibles - Habitacle
- P108 Boîte à fusibles - Compartiment moteur
- R100 Relais principal
- R102 Relais - Démarreur
- R103 Relais - Pompe d'alimentation
- S176 Contacteur à clef
- S206 Interrupteur à inertie

15 CHARGE ET DEMARRAGE

KV6

DESCRIPTION DES COMPOSANTS

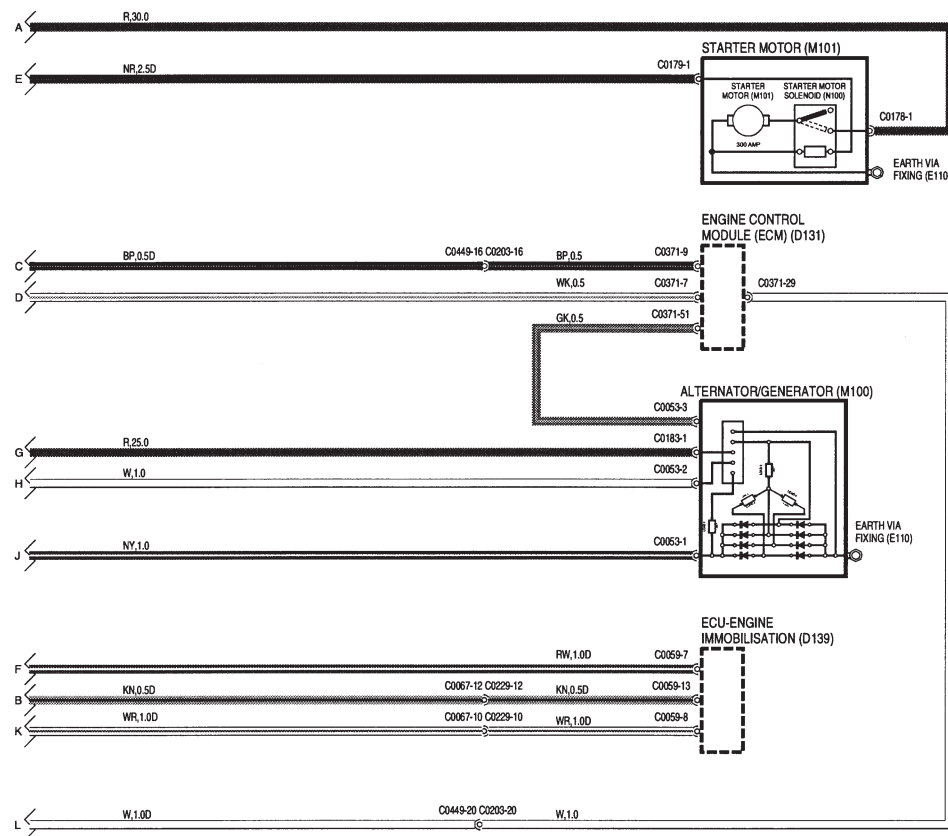


- D170 Calculateur central (CCU)
- D179 Jaugeur de carburant
- E107 Masse
- J100 Groupe d'instruments
- K108 Collecteur de raccordement - Masse
- M151 Pompe à carburant
- P100 Batterie
- P101 Boîte à fusibles - Habitacle
- P108 Boîte à fusibles - Compartiment moteur
- R100 Relais principal
- R102 Relais - Démarreur
- R103 Relais - Pompe d'alimentation
- S176 Contacteur à clef
- S206 Interrupteur à inertie

15 CHARGE ET DEMARRAGE

KV6

DESCRIPTION DES COMPOSANTS

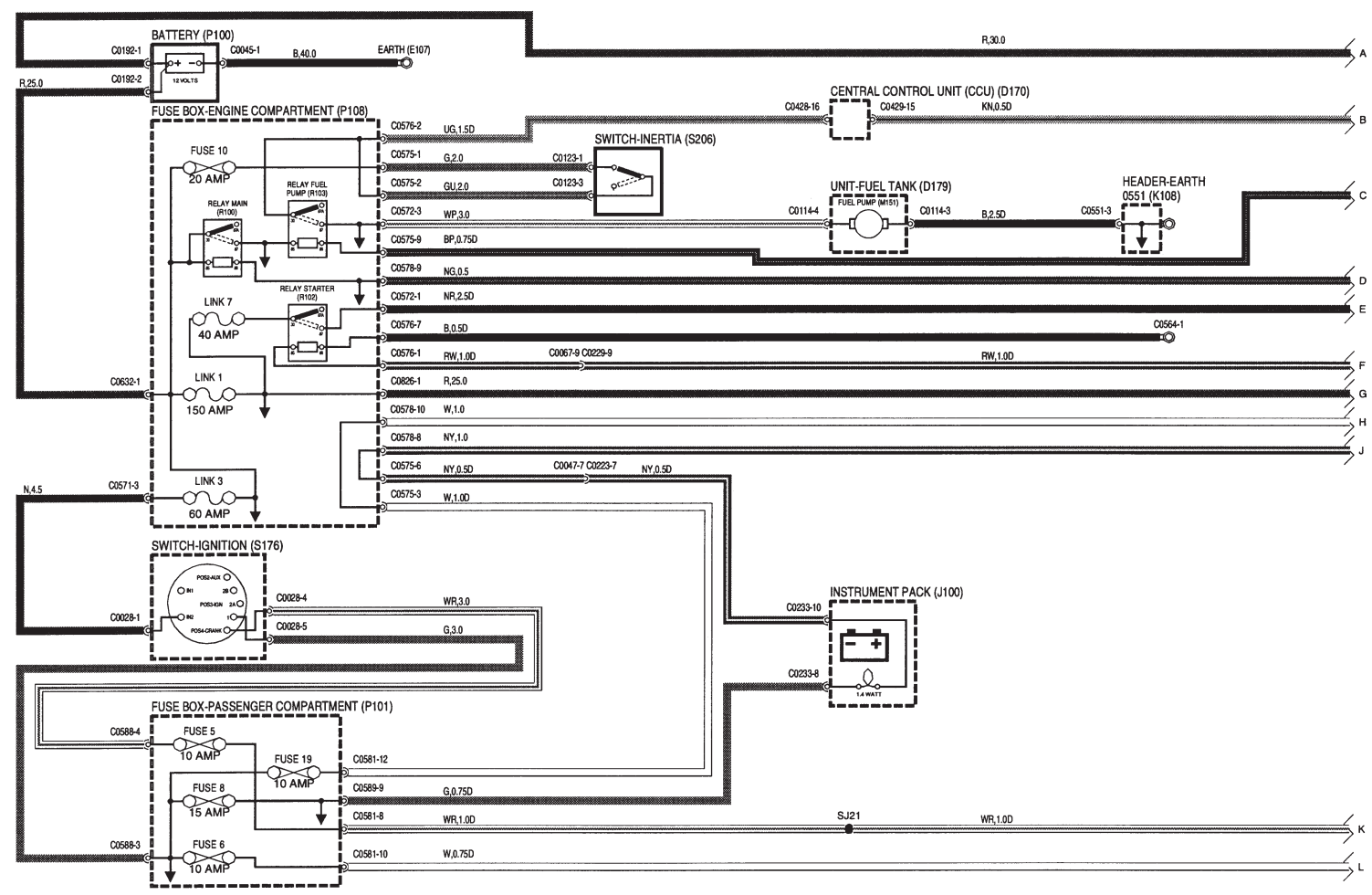
**D131** Module de commande du moteur (ECM)**D139** ECU - Immobilisation du moteur**E110** Mise à la masse par les fixations**M100** Alternateur**M101** Démarreur**M101** Démarreur**N100** Solénoïde - Démarreur

15 CHARGE ET DEMARRAGE

KV6 - NAS

DESCRIPTION DES COMPOSANTS

- D170 Calculateur central (CCU)
- D179 Jaugeur de carburant
- E107 Masse
- J100 Groupe d'instruments
- K108 Collecteur de raccordement - Masse
- M151 Pompe à carburant
- P100 Batterie
- P101 Boîte à fusibles - Habitacle
- P108 Boîte à fusibles - Compartiment moteur
- R100 Relais principal
- R102 Relais - Démarreur
- R103 Relais - Pompe d'alimentation
- S176 Contacteur à clef
- S206 Interrupteur à inertie

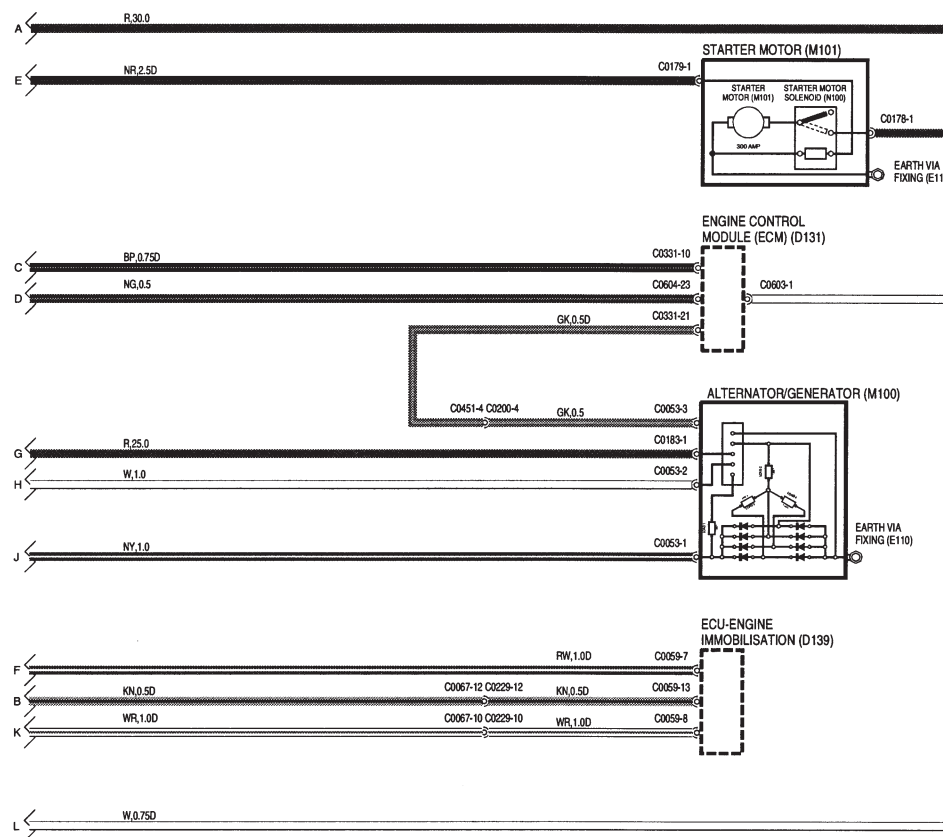


15 CHARGE ET DEMARRAGE

KV6 - NAS

DESCRIPTION DES COMPOSANTS

- D131** Module de commande du moteur (ECM)
D139 ECU - Immobilisation du moteur
E110 Mise à la masse par les fixations
M100 Alternateur
M101 Démarreur
M101 Démarreur
N100 Solénoïde - Démarreur

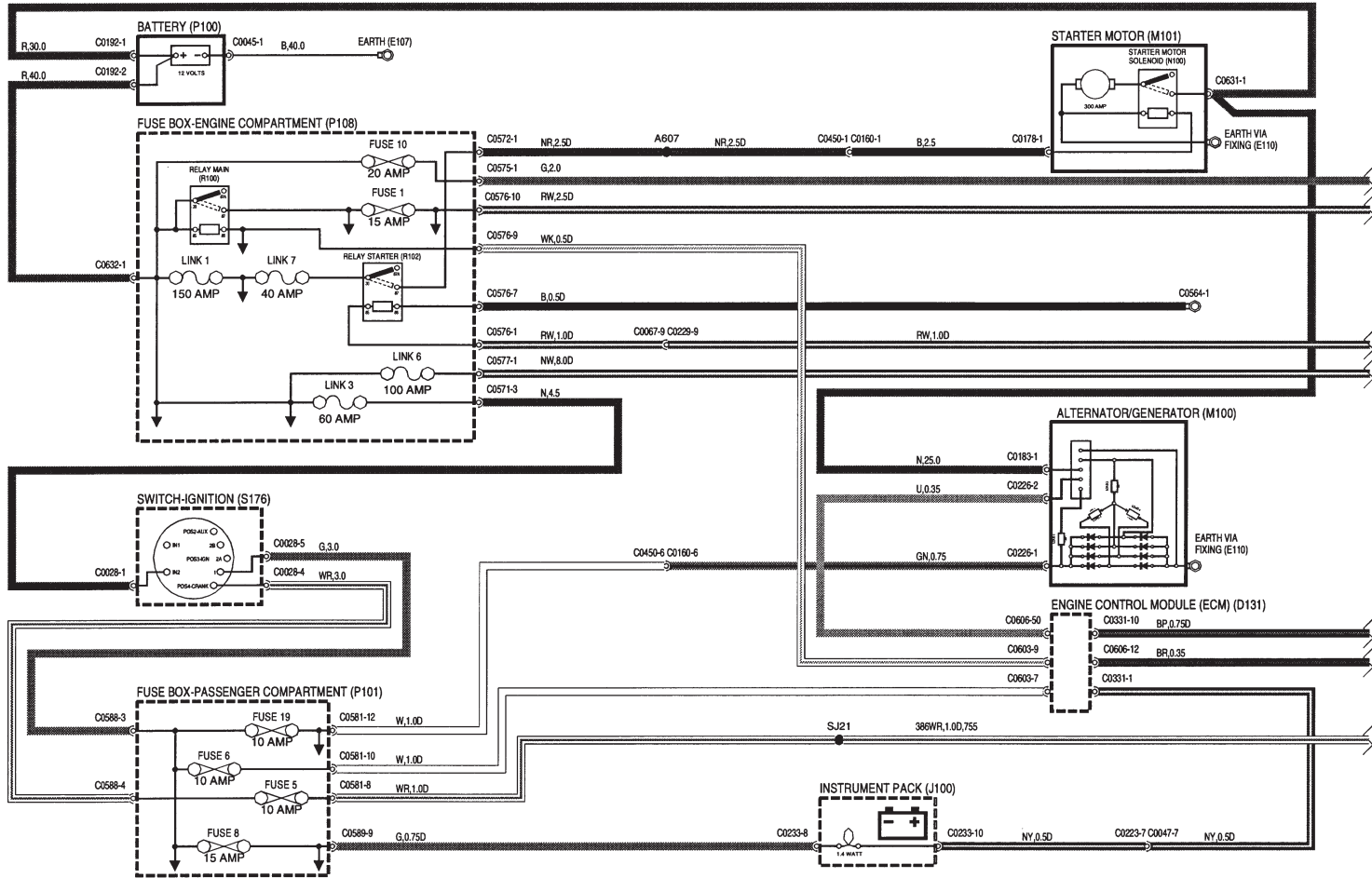


15 CHARGE ET DEMARRAGE

Td4

DESCRIPTION DES COMPOSANTS

- D131 Module de commande du moteur (ECM)
- E107 Masse
- E110 Mise à la masse par les fixations
- J100 Groupe d'instruments
- M100 Alternateur
- M101 Démarreur
- N100 Solénoïde - Démarreur
- P100 Batterie
- P101 Boîte à fusibles - Habitacle
- P108 Boîte à fusibles - Compartiment moteur
- R100 Relais principal
- R102 Relais - Démarreur
- S176 Contacteur à clef

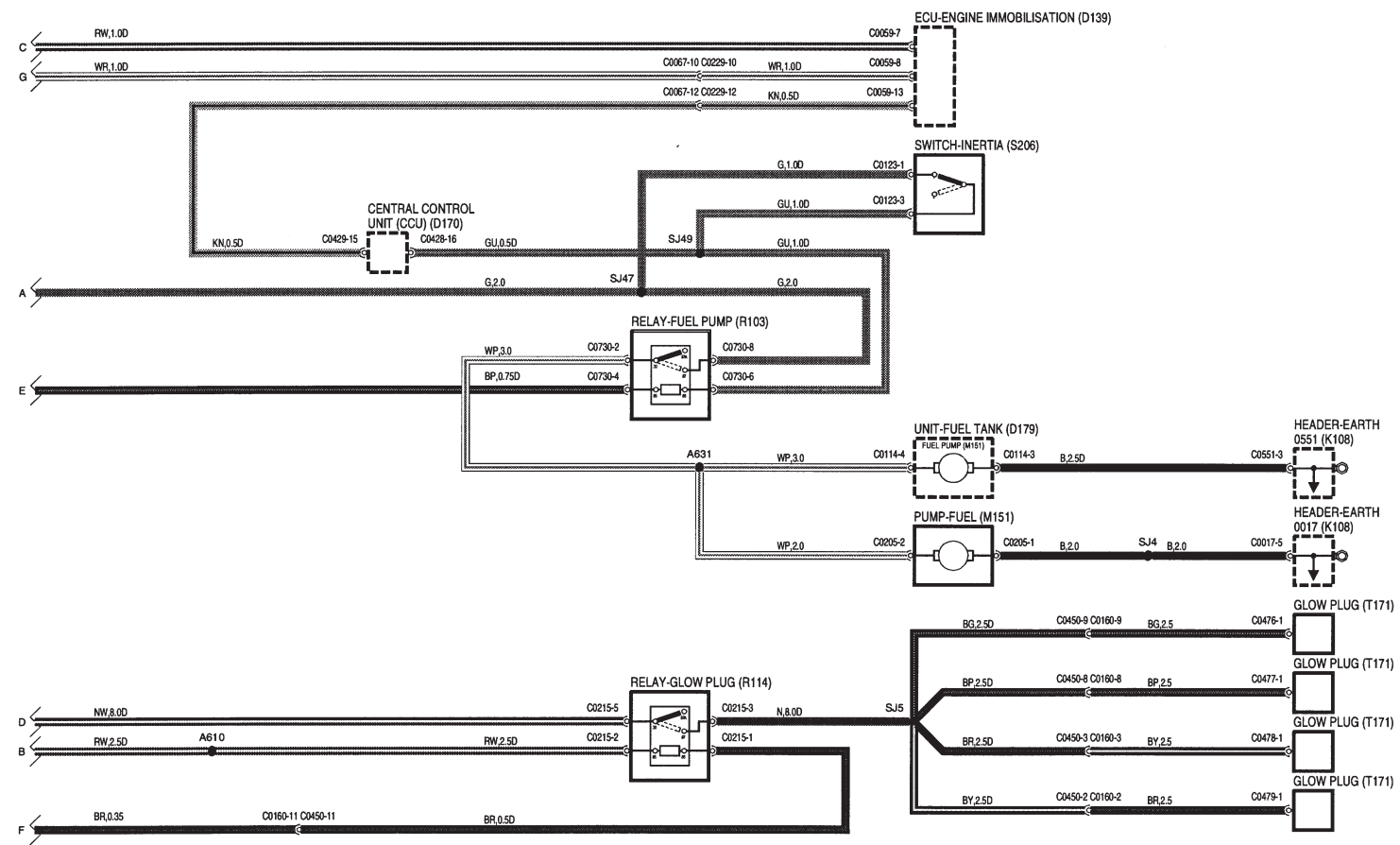


15 CHARGE ET DEMARRAGE

Td4

DESCRIPTION DES COMPOSANTS

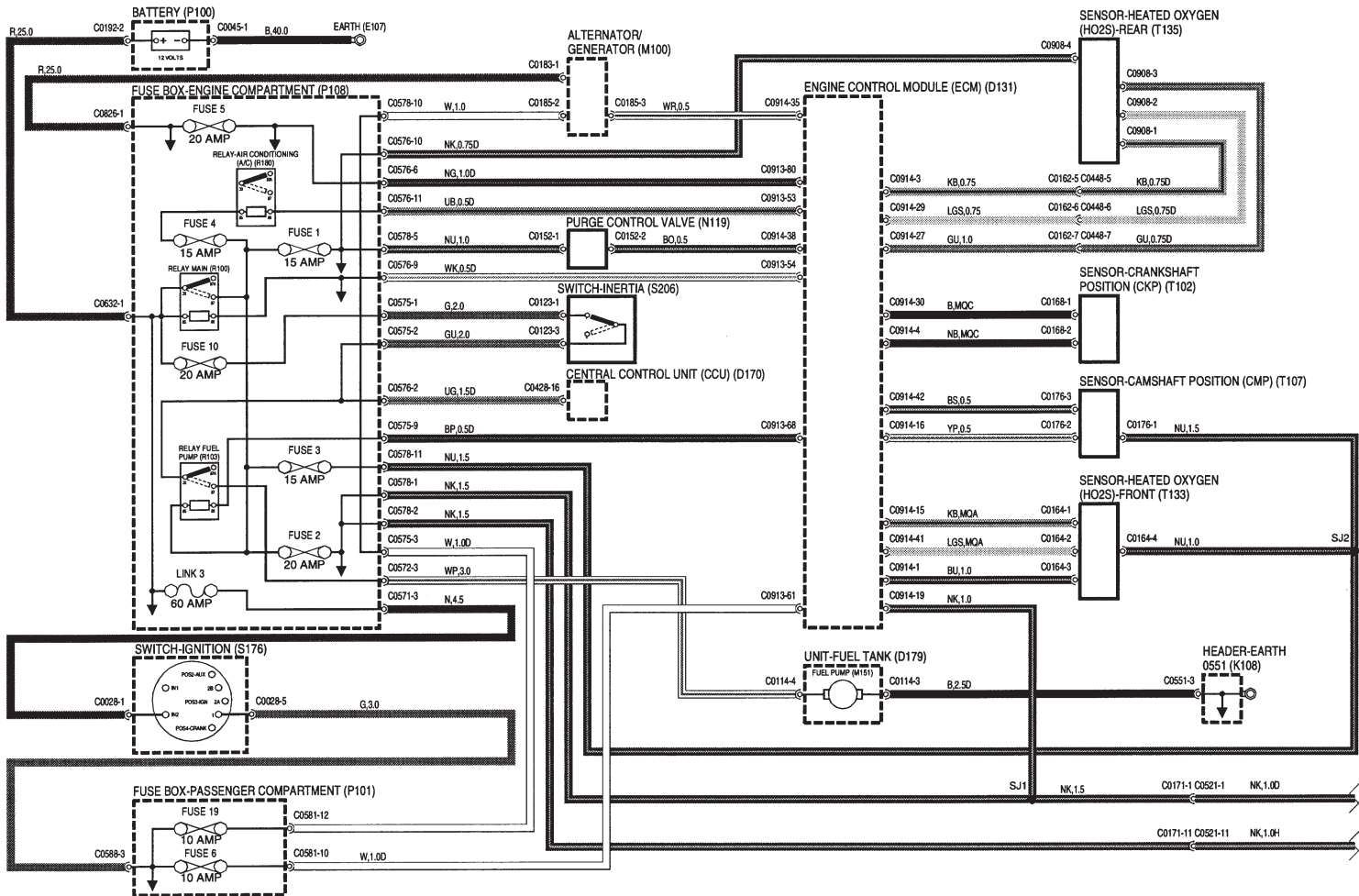
- D139** ECU - Immobilisation du moteur
- D170** Calculateur central (CCU)
- D179** Jaugeur de carburant
- K108** Collecteur de raccordement - Masse
- M151** Pompe à carburant
- R103** Relais - Pompe d'alimentation
- R114** Relais - Bougie de préchauffage
- S206** Interrupteur à inertie
- T171** Bougie de préchauffage



20 SYSTEME DE GESTION MOTEUR

K1.8

DESCRIPTION DES COMPOSANTS

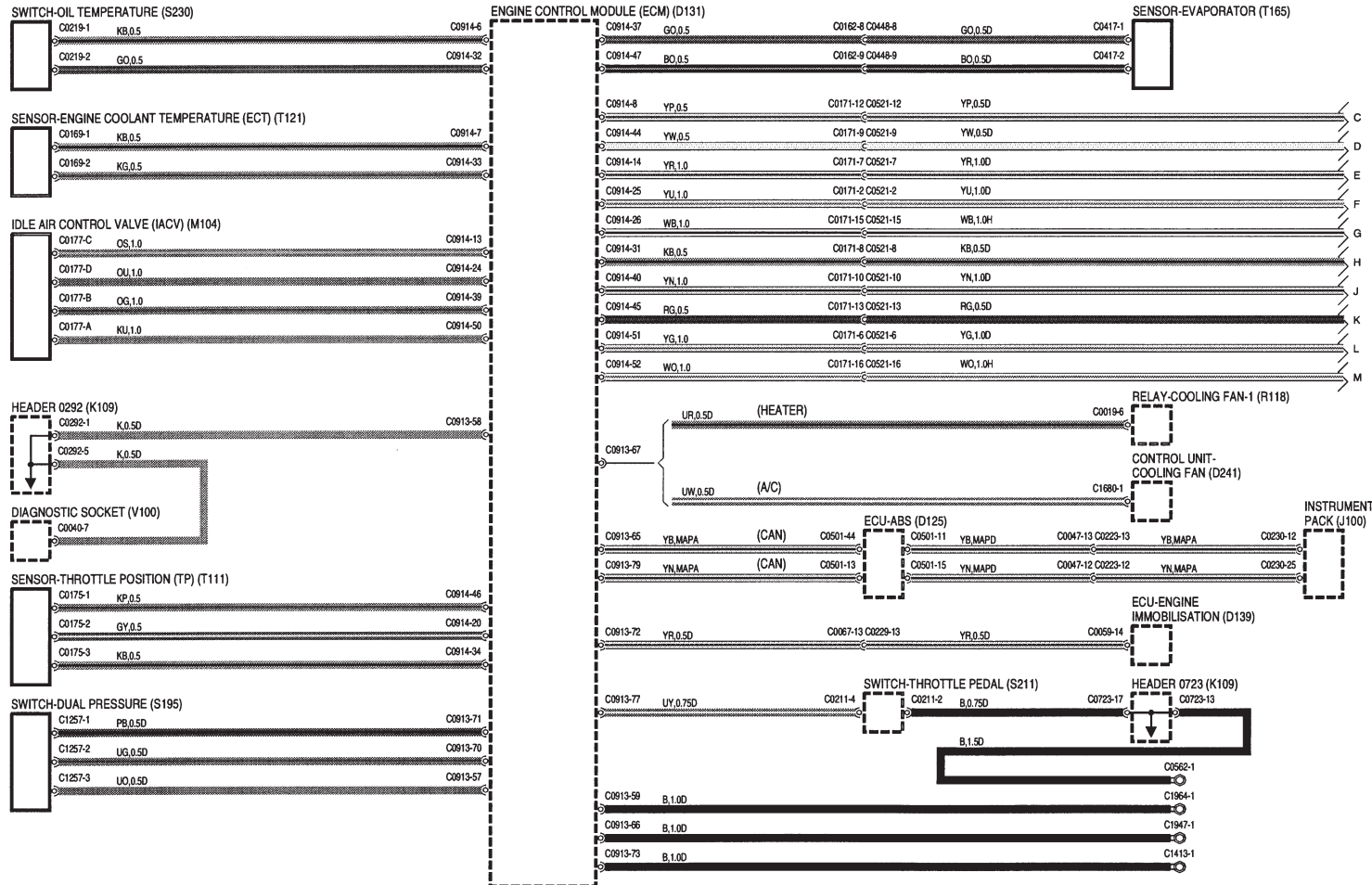


- D131 Module de commande du moteur (ECM)
- D170 Calculateur central (CCU)
- D179 Jaugeur de carburant
- E107 Masse
- K108 Collecteur de raccordement - Masse
- M100 Alternateur
- M151 Pompe à carburant
- N119 Soupape de contrôle de purge
- P100 Batterie
- P101 Boîte à fusibles - Habitacle
- P108 Boîte à fusibles - Compartiment moteur
- R100 Relais principal
- R103 Relais - Pompe d'alimentation
- R180 Relais - Climatisation d'air (A/C)
- S176 Contacteur à clef
- S206 Interrupteur à inertie
- T102 Capteur de position de vilebrequin (CKP)
- T107 Capteur de position d'arbre à cames (CMP)
- T133 Sonde à oxygène chauffée (HO2S) avant
- T135 Sonde à oxygène chauffée (HO2S) arrière

20 SYSTEME DE GESTION MOTEUR

K1.8

DESCRIPTION DES COMPOSANTS



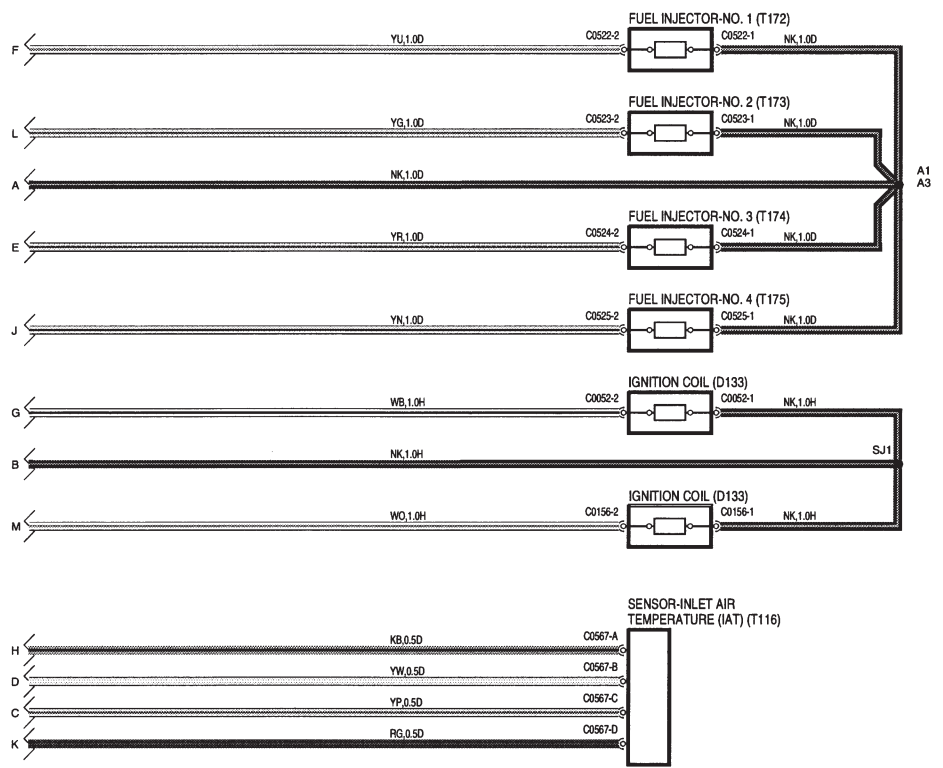
- D125 ECU - ABS
- D131 Module de commande du moteur (ECM)
- D139 ECU - Immobilisation du moteur
- D241 Module de commande - Ventilateur de refroidissement
- J100 Groupe d'instruments
- K109 Collecteur de raccordement
- M104 Soupape de commande d'air de ralenti (IACV)
- R118 Relais - Ventilateur de refroidissement - 1
- S195 Manoccontact double
- S211 Contacteur de pédale d'accélérateur
- S230 Thermocontact de température d'huile
- T111 Capteur de position de papillon (TP)
- T121 Sonde de température de liquide de refroidissement (ECT)
- T165 Sonde d'évaporateur
- V100 Prise de diagnostic

20 SYSTEME DE GESTION MOTEUR

K1.8

DESCRIPTION DES COMPOSANTS

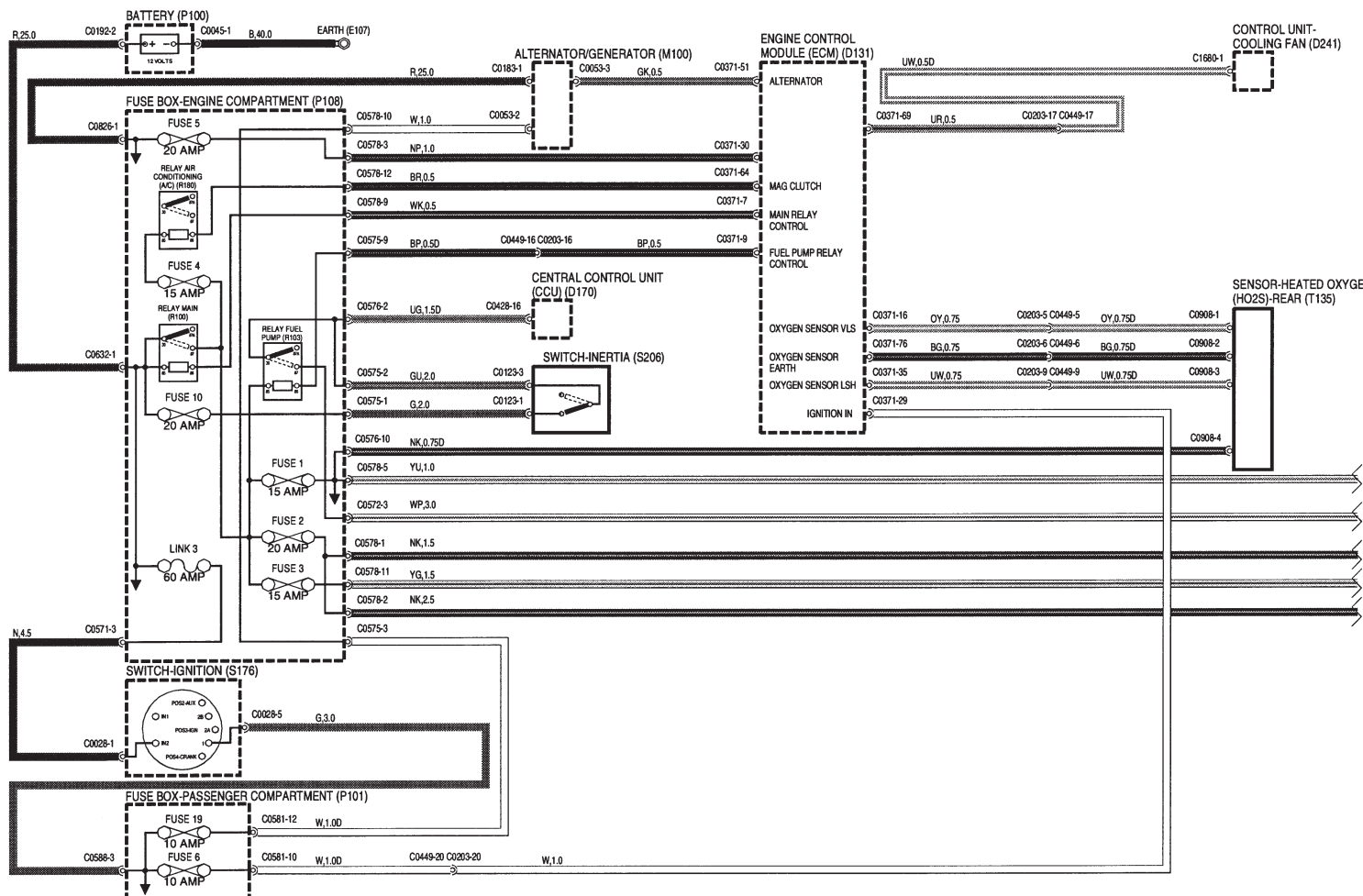
- D133 Bobine d'allumage
- T116 Sonde de température d'admission d'air (IAT)
- T172 Injecteur n°1
- T173 Injecteur n°2
- T174 Injecteur n°3
- T175 Injecteur n°4



20 SYSTEME DE GESTION MOTEUR

KV6

DESCRIPTION DES COMPOSANTS

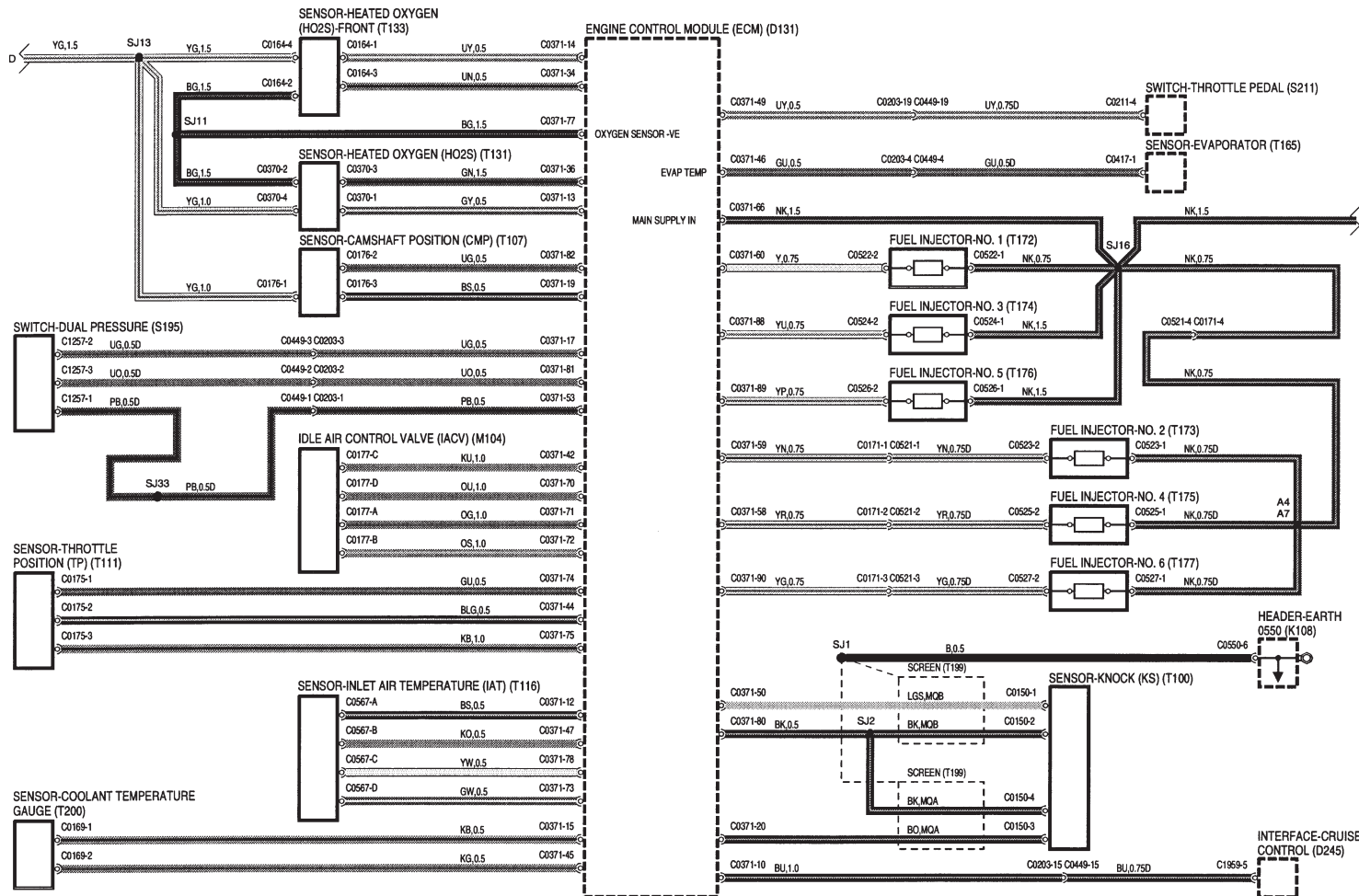


- D131** Module de commande du moteur (ECM)
D170 Calculateur central (CCU)
D241 Module de commande - Ventilateur de refroidissement
E107 Masse
M100 Alternateur
P100 Batterie
P101 Boîte à fusibles - Habitacle
P108 Boîte à fusibles - Compartiment moteur
R100 Relais principal
R103 Relais - Pompe d'alimentation
R180 Relais - Climatisation d'air (A/C)
S176 Contacteur à clef
S206 Interrupteur à inertie
T135 Sonde à oxygène chauffée (HO2S) arrière

20 SYSTEME DE GESTION MOTEUR

KV6

DESCRIPTION DES COMPOSANTS

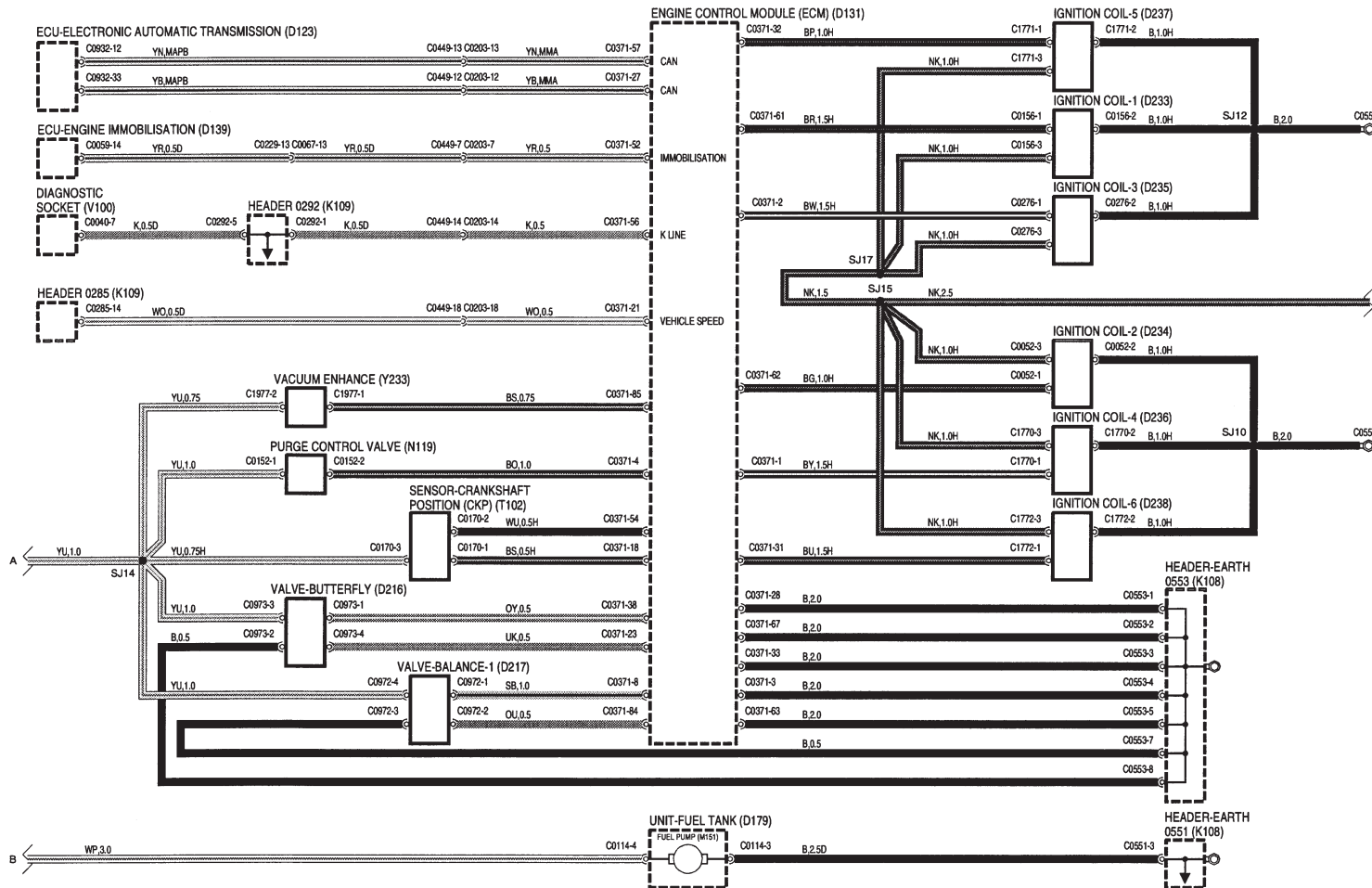


- D131** Module de commande du moteur (ECM)
- D245** Interface - Régulateur automatique de vitesse
- K108** Collecteur de raccordement - Masse
- M104** Soupape de commande d'air de ralenti (IACV)
- S195** Manoccontact double
- S211** Contacteur de pédale d'accélérateur
- T100** Détecteur de cliquetis
- T107** Capteur de position d'arbre à cames (CMP)
- T111** Capteur de position de papillon (TP)
- T116** Sonde de température d'admission d'air (IAT)
- T131** Sonde à oxygène chauffée (HO2S)
- T133** Sonde à oxygène chauffée (HO2S) avant
- T165** Sonde d'évaporateur
- T172** Injecteur n°1
- T173** Injecteur n°2
- T174** Injecteur n°3
- T175** Injecteur n°4
- T176** Injecteur n°5
- T177** Injecteur n°6
- T200** Sonde d'indicateur de température de liquide de refroidissement

20 SYSTEME DE GESTION MOTEUR

KV6

DESCRIPTION DES COMPOSANTS

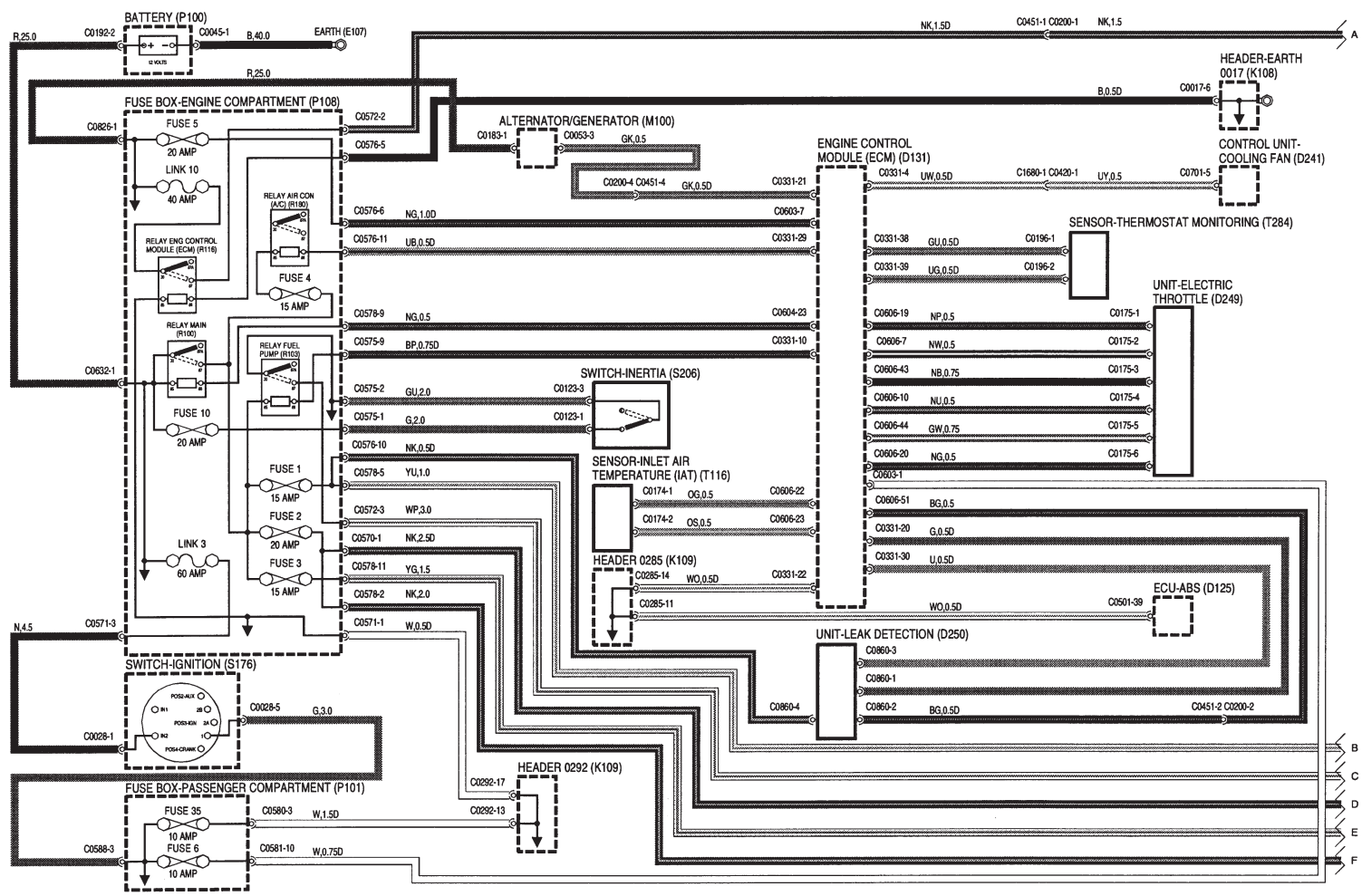


- D123** ECU - Boîte de vitesses automatique électronique
- D131** Module de commande du moteur (ECM)
- D139** ECU - Immobilisation du moteur
- D179** Jaugeur de carburant
- D216** Papillon
- D217** Soupape - Equilibrage - 1
- D233** Bobine d'allumage - 1
- D234** Bobine d'allumage - 2
- D235** Bobine d'allumage - 3
- D236** Bobine d'allumage - 4
- D237** Bobine d'allumage - 5
- D238** Bobine d'allumage - 6
- K108** Collecteur de raccordement - Masse
- K109** Collecteur de raccordement
- M151** Pompe à carburant
- N119** Soupape de contrôle de purge
- T102** Capteur de position de vilebrequin (CKP)
- V100** Prise de diagnostic
- Y233** Amélioration de dépression

20 SYSTEME DE GESTION MOTEUR

KV6 - NAS

DESCRIPTION DES COMPOSANTS

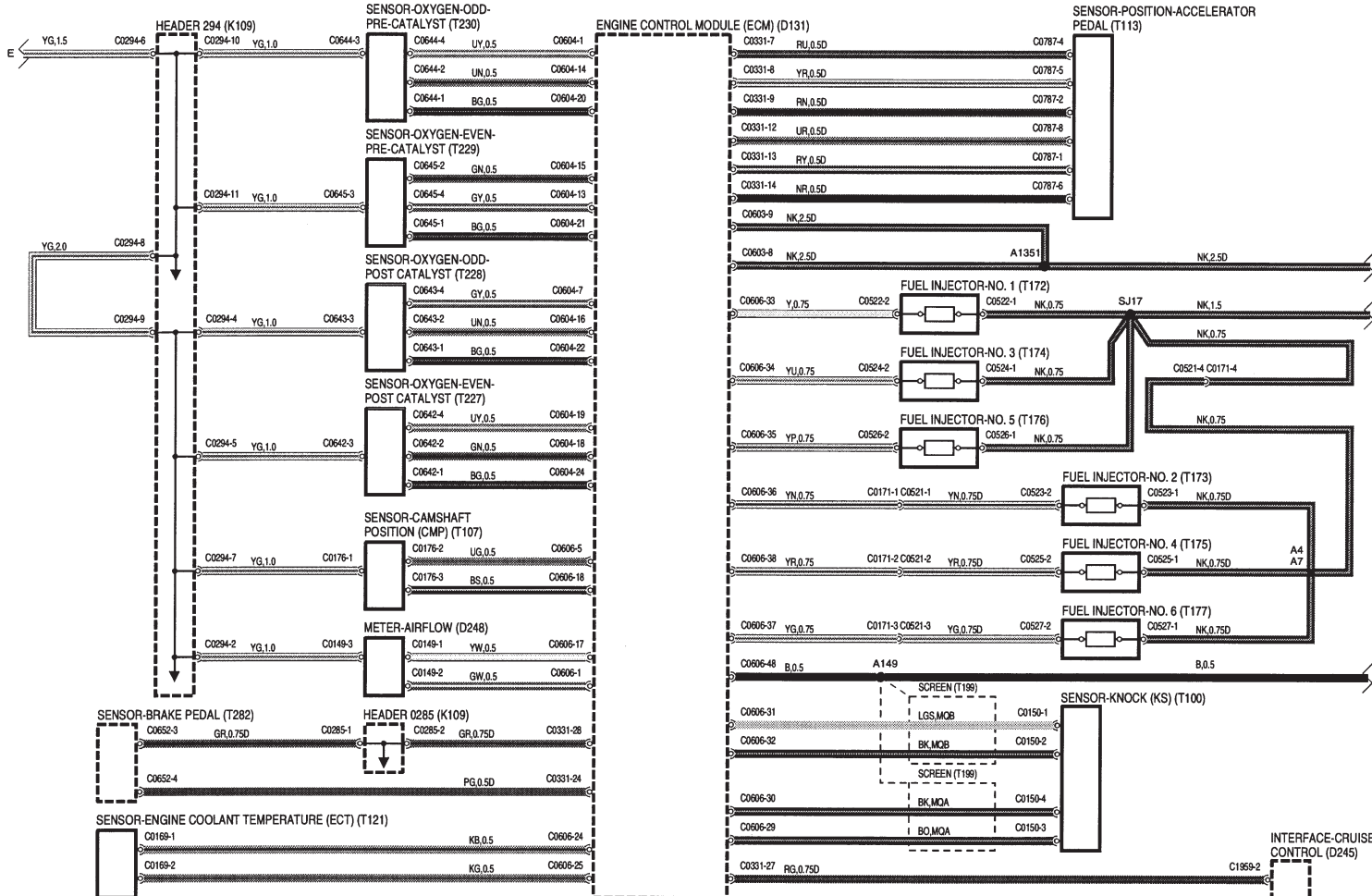


- D125 ECU - ABS
- D131 Module de commande du moteur (ECM)
- D241 Module de commande - Ventilateur de refroidissement
- D249 Élément - accélérateur électrique
- D250 Élément - détection de fuites
- E107 Masse
- K108 Collecteur de raccordement - Masse
- K109 Collecteur de raccordement
- M100 Alternateur
- P100 Batterie
- P101 Boîte à fusibles - Habitacle
- P108 Boîte à fusibles - Compartiment moteur
- R100 Relais principal
- R103 Relais - Pompe d'alimentation
- R116 Relais - Module de commande du moteur (ECM)
- R180 Relais - Climatisation d'air (A/C)
- S176 Contacteur à clef
- S206 Interrupteur à inertie
- T116 Sonde de température d'admission d'air (IAT)
- T284 Capteur de surveillance de thermostat

20 SYSTEME DE GESTION MOTEUR

KV6 - NAS

DESCRIPTION DES COMPOSANTS

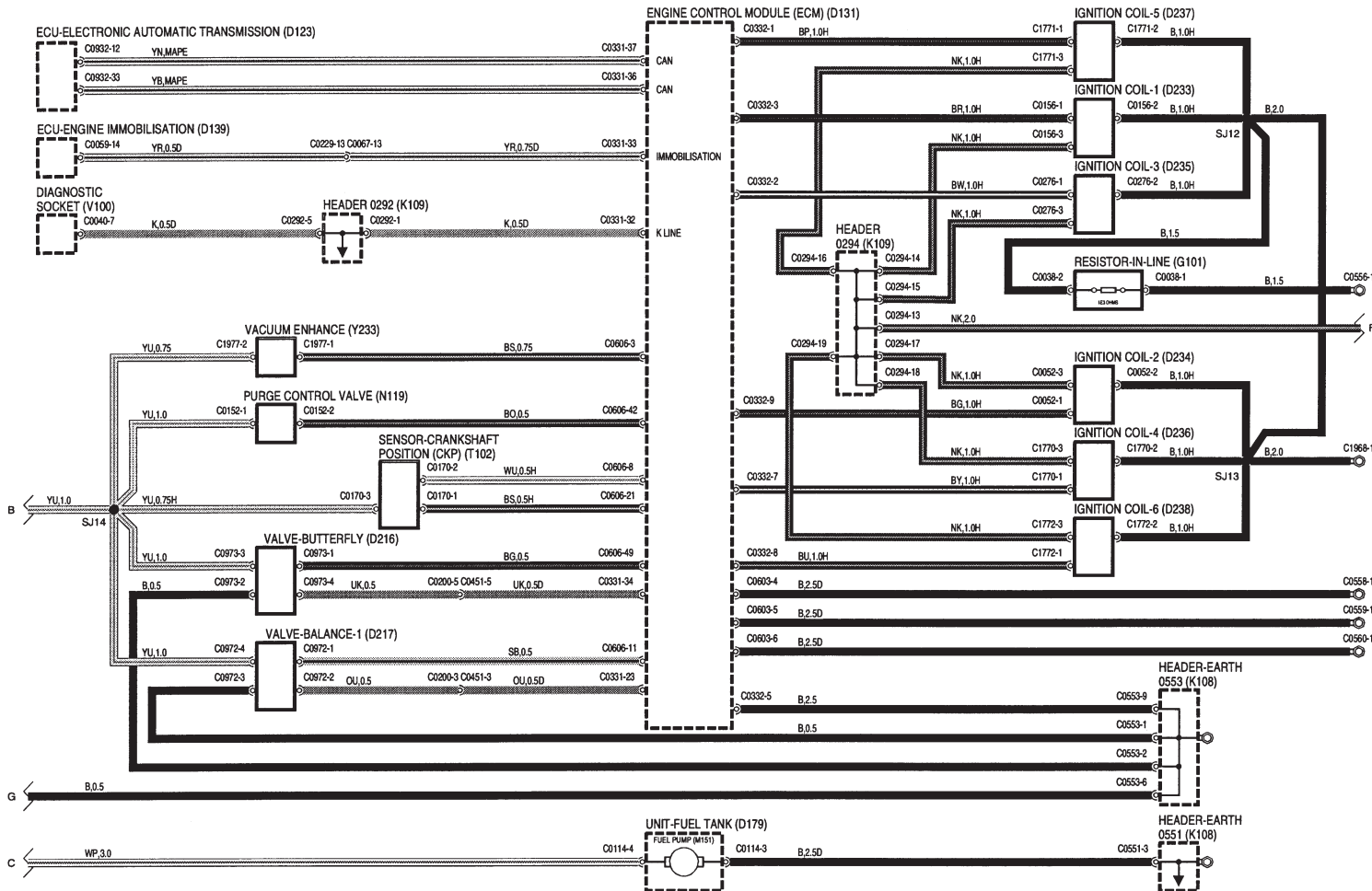


- D131 Module de commande du moteur (ECM)
- D245 Interface - Régulateur automatique de vitesse
- D248 Débitmètre - air
- K109 Collecteur de raccordement
- T100 Détecteur de cliquetis
- T107 Capteur de position d'arbre à cames (CMP)
- T113 Capteur de position de pédale d'accélérateur
- T121 Sonde de température de liquide de refroidissement (ECT)
- T172 Injecteur n°1
- T173 Injecteur n°2
- T174 Injecteur n°3
- T175 Injecteur n°4
- T176 Injecteur n°5
- T177 Injecteur n°6
- T227 Sonde à oxygène - Rangée paire - En aval du catalyseur
- T228 Sonde à oxygène - Rangée impaire - En aval du catalyseur
- T229 Sonde à oxygène - Rangée paire - En amont du catalyseur
- T230 Sonde à oxygène - Rangée impaire - En amont du catalyseur
- T282 Capteur de pédale de frein

20 SYSTEME DE GESTION MOTEUR

KV6 - NAS

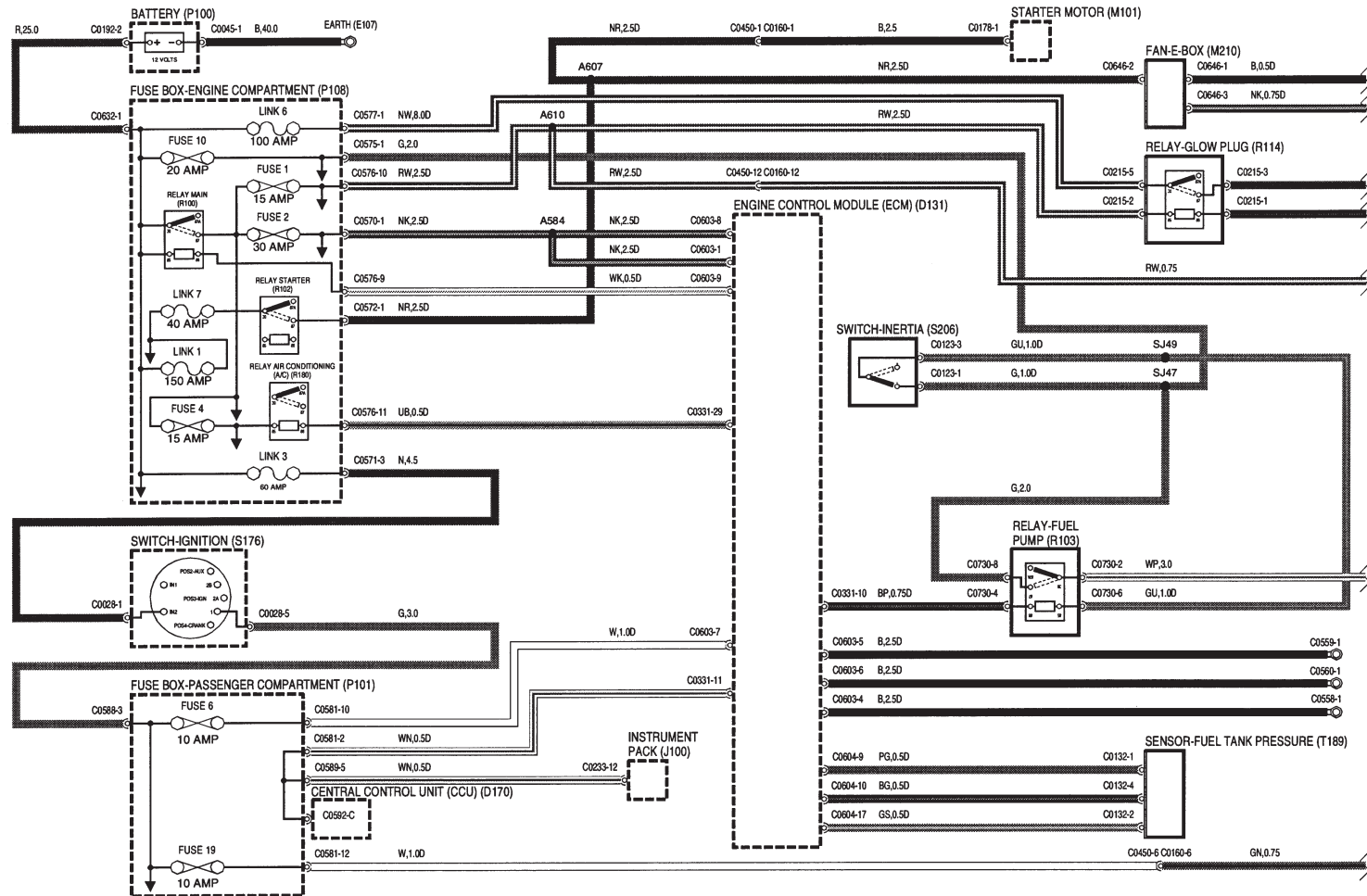
DESCRIPTION DES COMPOSANTS



- D123 ECU - Boîte de vitesses automatique électronique
- D131 Module de commande du moteur (ECM)
- D139 ECU - Immobilisation du moteur
- D179 Jaugeur de carburant
- D216 Papillon
- D217 Soupape - Equilibrage - 1
- D233 Bobine d'allumage - 1
- D234 Bobine d'allumage - 2
- D235 Bobine d'allumage - 3
- D236 Bobine d'allumage - 4
- D237 Bobine d'allumage - 5
- D238 Bobine d'allumage - 6
- G101 Résistance en ligne
- K108 Collecteur de raccordement - Masse
- K109 Collecteur de raccordement
- M151 Pompe à carburant
- N119 Soupape de contrôle de purge
- T102 Capteur de position de vilebrequin (CKP)
- V100 Prise de diagnostic
- Y233 Amélioration de dépression

20 SYSTEME DE GESTION MOTEUR

Td4



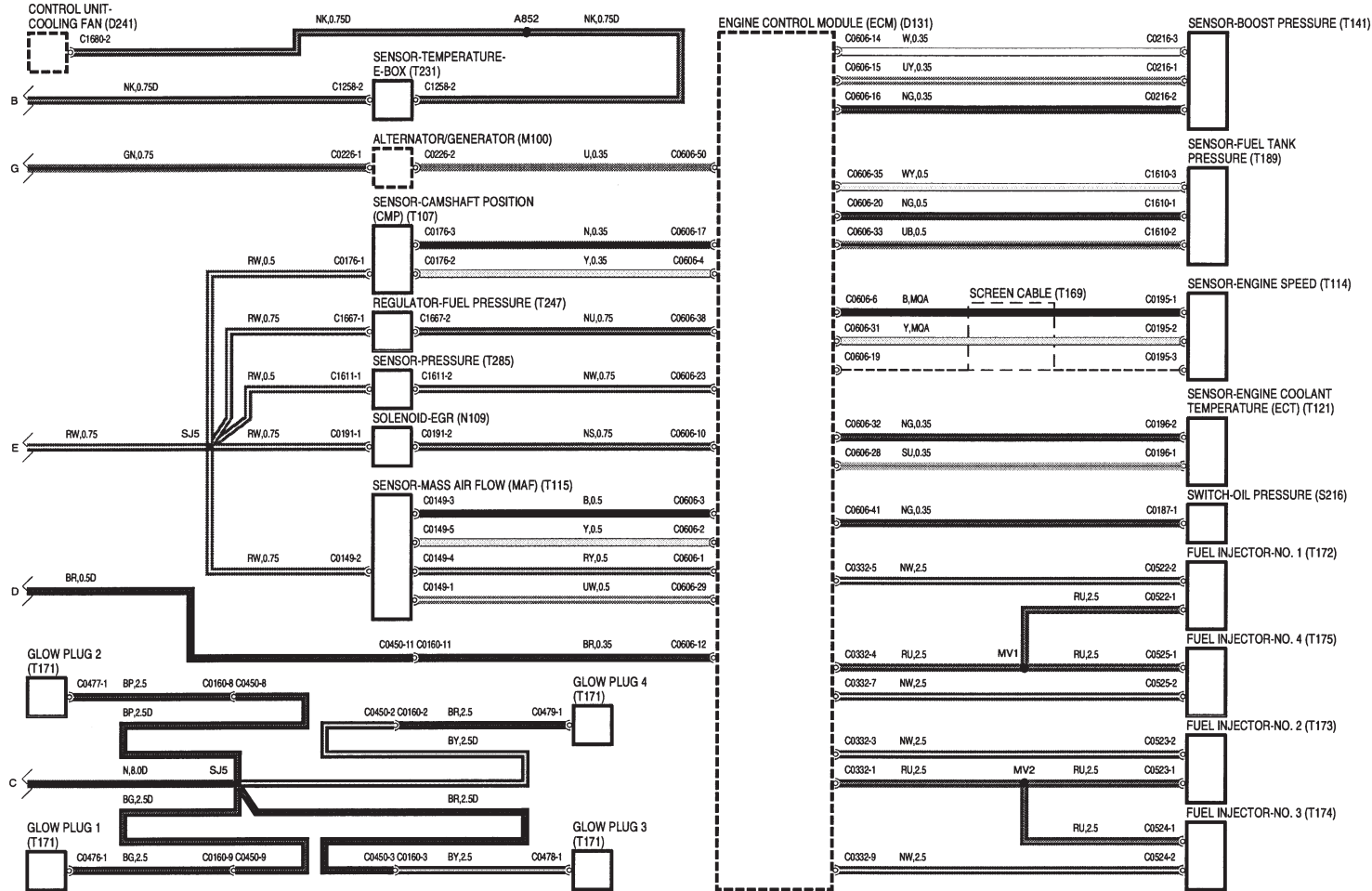
DESCRIPTION DES COMPOSANTS

- D131** Module de commande du moteur (ECM)
- D170** Calculateur central (CCU)
- E107** Masse
- J100** Groupe d'instruments
- M101** Démarreur
- M210** Ventilateur - Boîtier E
- P100** Batterie
- P101** Boîte à fusibles - Habitacle
- P108** Boîte à fusibles - Compartiment moteur
- R100** Relais principal
- R102** Relais - Démarreur
- R103** Relais - Pompe d'alimentation
- R114** Relais - Bougie de préchauffage
- R180** Relais - Climatisation d'air (A/C)
- S176** Contacteur à clef
- S206** Interrupteur à inertie
- T189** Sonde de pression d'alimentation

20 SYSTEME DE GESTION MOTEUR

Td4

DESCRIPTION DES COMPOSANTS

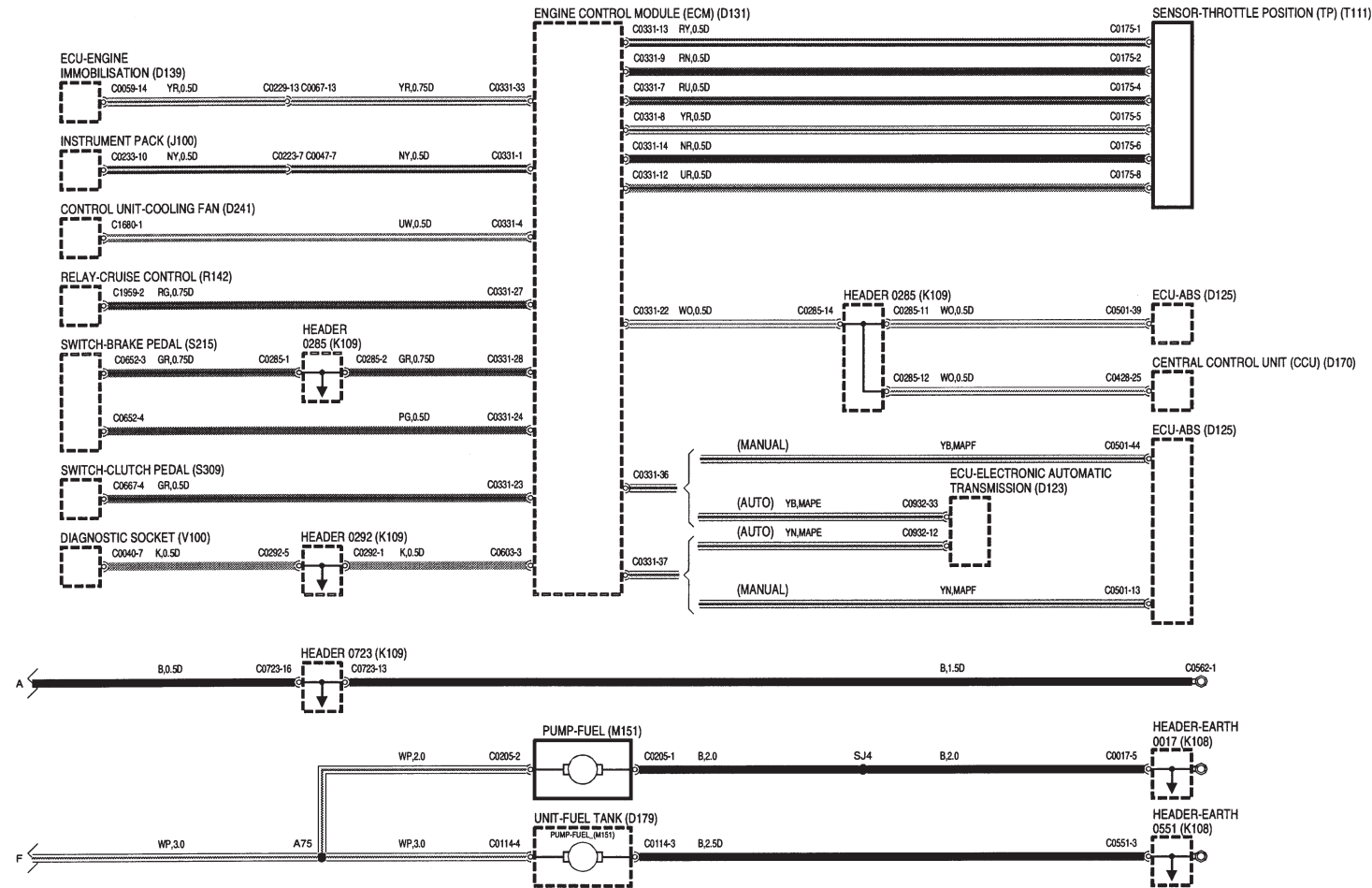


- D131** Module de commande du moteur (ECM)
- D241** Module de commande - Ventilateur de refroidissement
- M100** Alternateur
- N109** Solénoïde - EGR
- S216** Manoccontact de pression d'huile
- T107** Capteur de position d'arbre à cames (CMP)
- T114** Capteur de régime du moteur
- T115** Détecteur de masse d'air (MAF)
- T121** Sonde de température de liquide de refroidissement (ECT)
- T141** Sonde de pression de suralimentation
- T169** Blindage de câble
- T171** Bougie de préchauffage
- T172** Injecteur n°1
- T173** Injecteur n°2
- T174** Injecteur n°3
- T175** Injecteur n°4
- T189** Sonde de pression d'alimentation
- T231** Capteur - Température - Boîtier E
- T247** Régulateur - Pression de carburant
- T285** Capteur - pression

20 SYSTEME DE GESTION MOTEUR

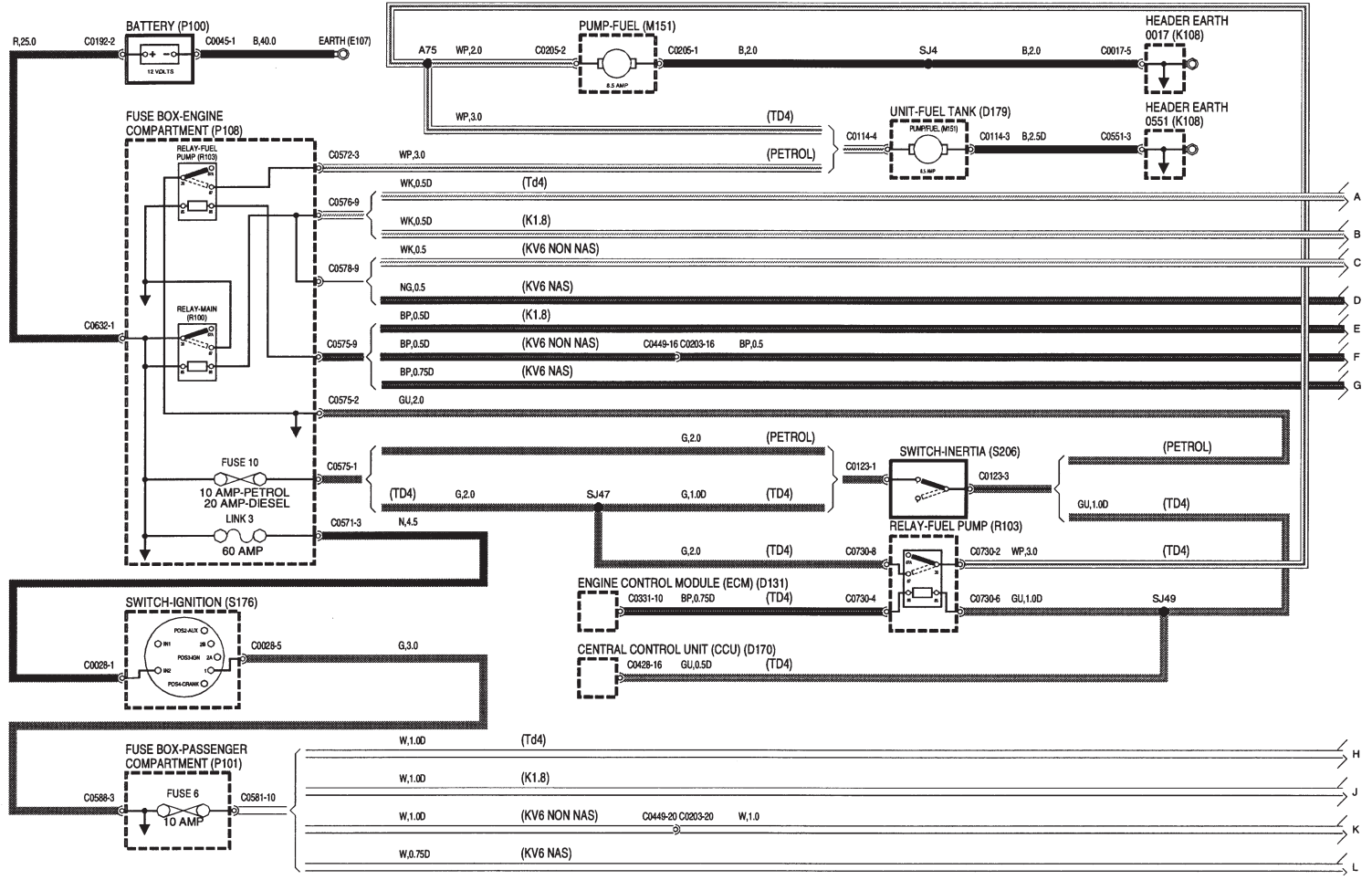
Td4

DESCRIPTION DES COMPOSANTS



- D123** ECU - Boîte de vitesses automatique électronique
- D125** ECU - ABS
- D129** ECU - ABS
- D131** Module de commande du moteur (ECM)
- D139** ECU - Immobilisation du moteur
- D170** Calculateur central (CCU)
- D179** Jaugeur de carburant
- D241** Module de commande - Ventilateur de refroidissement
- J100** Groupe d'instruments
- K108** Collecteur de raccordement - Masse
- K109** Collecteur de raccordement
- M151** Pompe à carburant
- R142** Relais - Régulateur automatique de vitesse
- S215** Contacteur de pédale de frein
- S309** Contacteur - Pédale d'embrayage
- T111** Capteur de position de papillon (TP)
- V100** Prise de diagnostic

20 POMPE A CARBURANT




DESCRIPTION DES COMPOSANTS

- D131 Module de commande du moteur (ECM)
- D170 Calculateur central (CCU)
- D179 Jaugeur de carburant
- E107 Masse
- M151 Pompe à carburant
- P100 Batterie
- P100 Batterie
- P101 Boîte à fusibles - Habitable
- P108 Boîte à fusibles - Compartiment moteur
- R100 Relais principal
- R103 Relais - Pompe d'alimentation
- S176 Contacteur à clef
- S206 Interrupteur à inertie

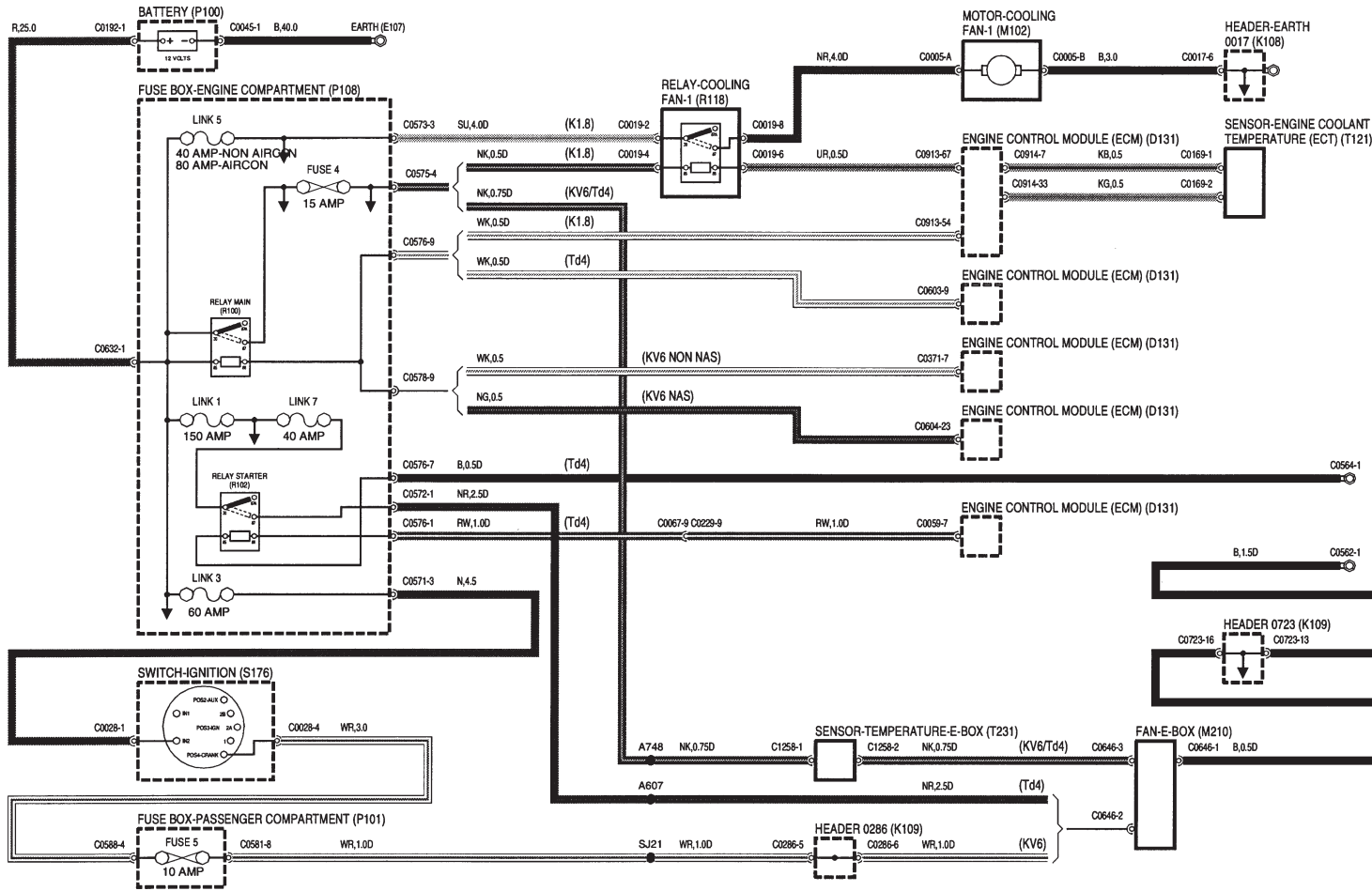
20 POMPE A CARBURANT

DESCRIPTION DES COMPOSANTS

D131 Module de commande du moteur (ECM)



22 VENTILATEURS DE REFROIDISSEMENT



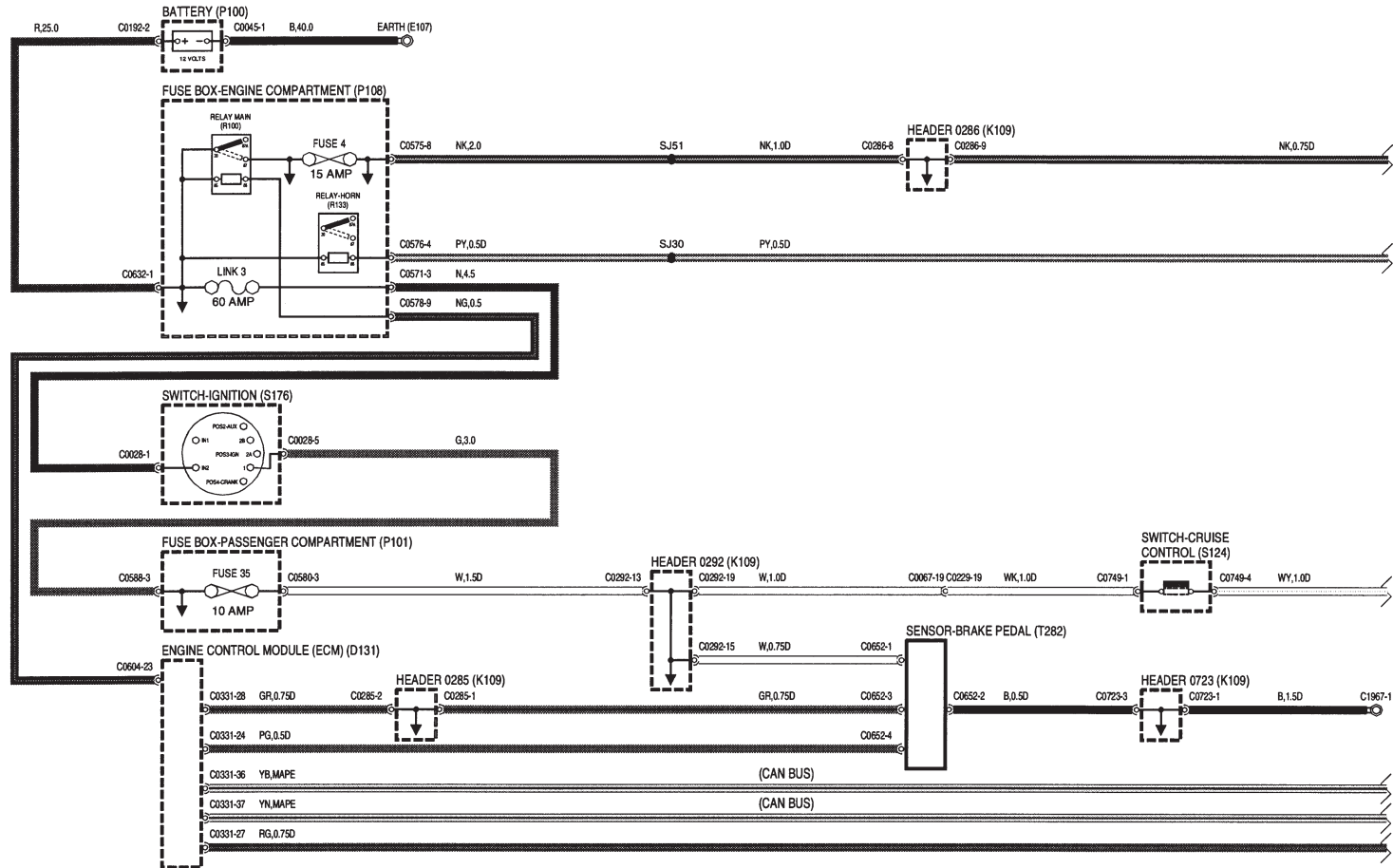
DESCRIPTION DES COMPOSANTS

- D131 Module de commande du moteur (ECM)
- E107 Masse
- K108 Collecteur de raccordement - Masse
- K109 Collecteur de raccordement
- M102 Moteur électrique du ventilateur de refroidissement - 1
- M210 Ventilateur - Boîtier E
- P100 Batterie
- P101 Boîte à fusibles - Habitacle
- P108 Boîte à fusibles - Compartiment moteur
- R100 Relais principal
- R102 Relais - Démarreur
- R118 Relais - Ventilateur de refroidissement - 1
- S176 Contacteur à clef
- T121 Sonde de température de liquide de refroidissement (ECT)
- T231 Capteur - Température - Boîtier E

31 REGULATEUR AUTOMATIQUE DE VITESSE

Td4 et NAS

DESCRIPTION DES COMPOSANTS

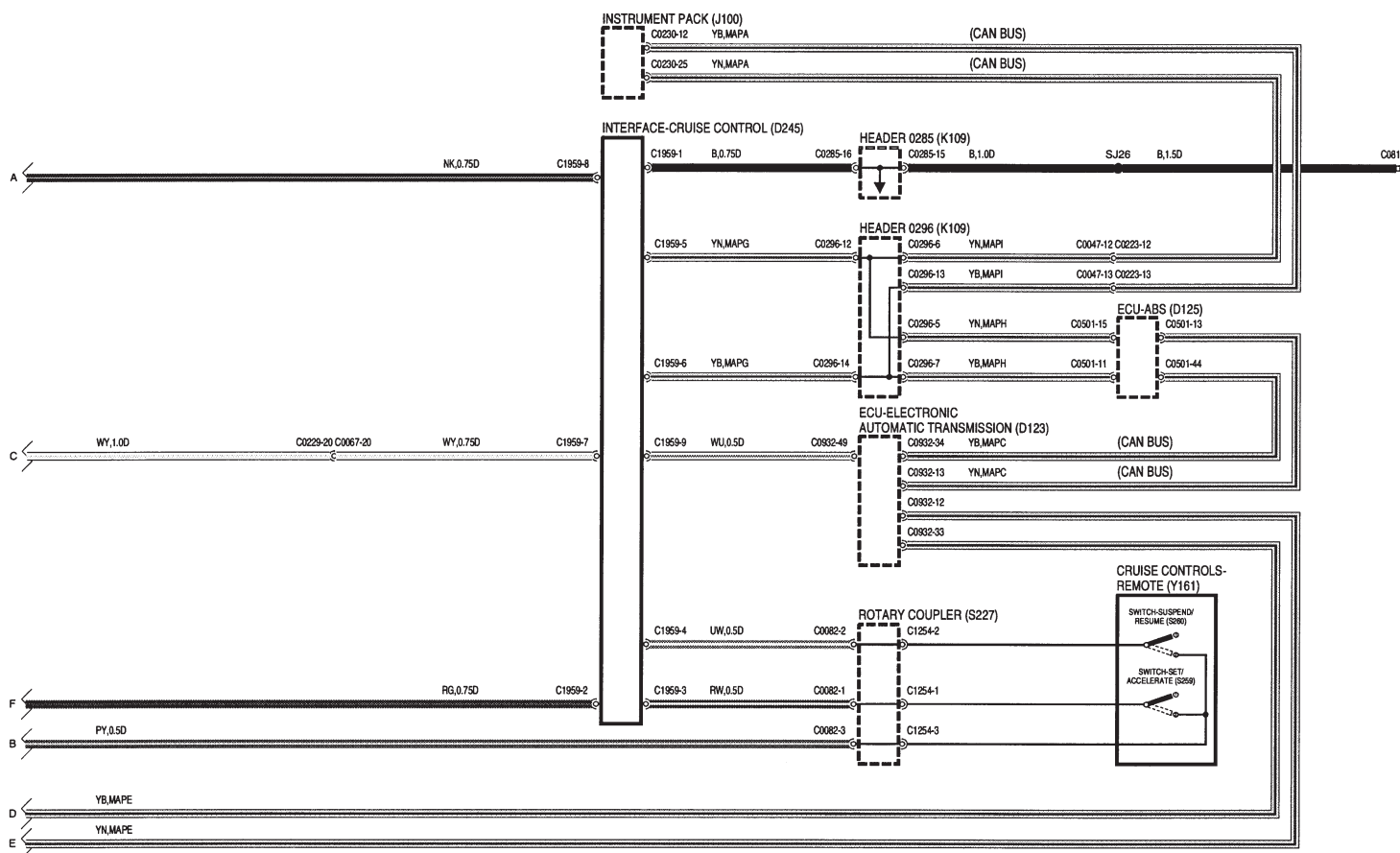


- D131 Module de commande du moteur (ECM)
- E107 Masse
- K109 Collecteur de raccordement
- R100 Batterie
- P101 Boîte à fusibles - Habitacle
- P108 Boîte à fusibles - Compartiment moteur
- R133 Relais - Avertisseur
- S124 Interrupteur du régulateur automatique de vitesse
- S176 Contacteur à clef
- T282 Capteur de pédale de frein

31 REGULATEUR AUTOMATIQUE DE VITESSE

Td4 et NAS

DESCRIPTION DES COMPOSANTS

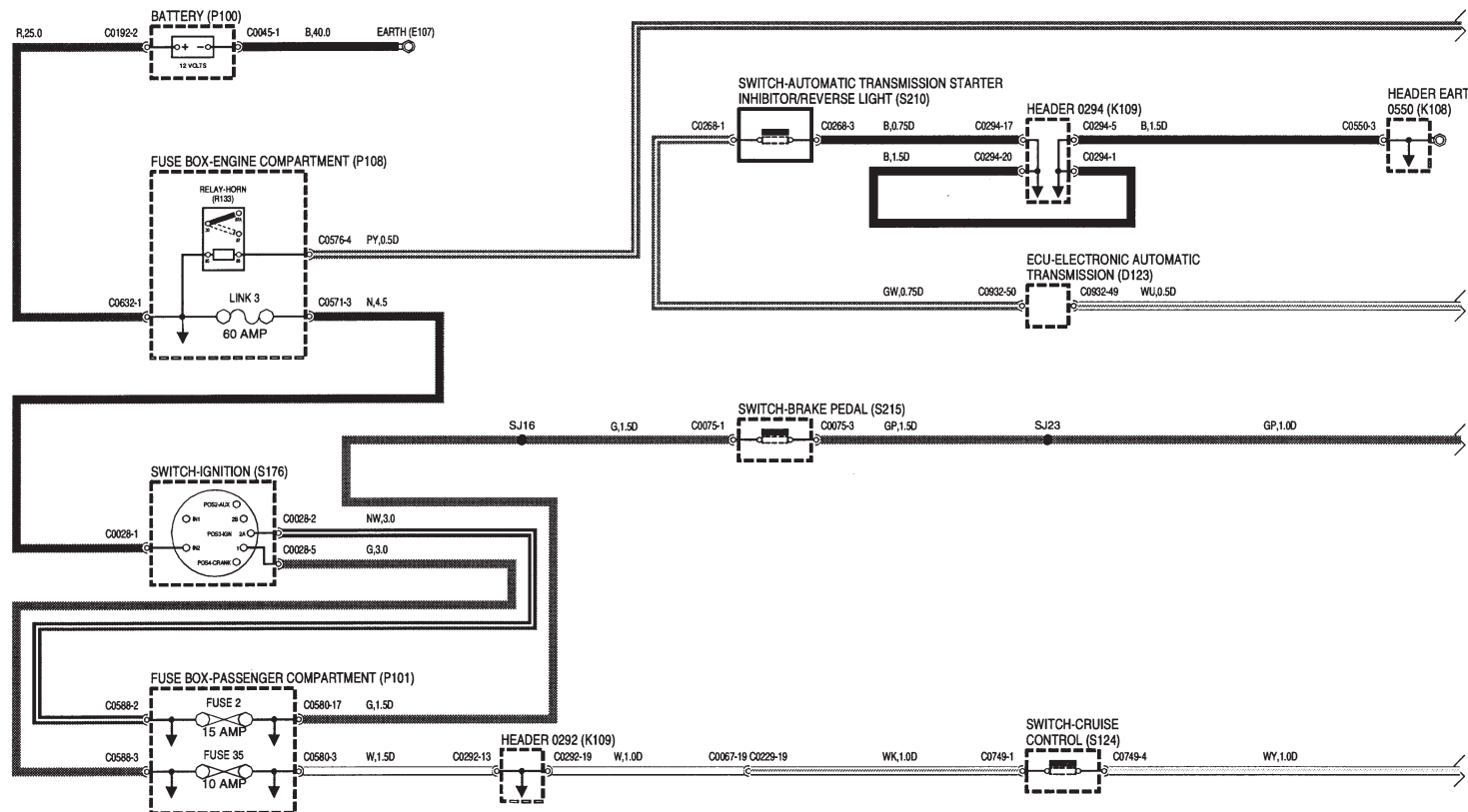


- D123** ECU - Boîte de vitesses automatique électronique
- D125** ECU - ABS
- D245** Interface - Régulateur automatique de vitesse
- J100** Groupe d'instruments
- K109** Collecteur de raccordement
- S227** Accouplement tournant
- S259** Interrupteur - Réglage / accélération
- S260** Interrupteur - Interruption / rétablissement
- Y161** Commandes du régulateur automatique de vitesse - A distance

31 REGULATEUR AUTOMATIQUE DE VITESSE

KV6

DESCRIPTION DES COMPOSANTS



D123 ECU - Boîte de vitesses automatique électronique

E107 Masse

K108 Collecteur de raccordement - Masse

K109 Collecteur de raccordement

P100 Batterie

P101 Boîte à fusibles - Habitacle

P108 Boîte à fusibles - Compartiment moteur

R133 Relais - Avertisseur

S124 Interrupteur du régulateur automatique de vitesse

S176 Contacteur à clef

S210 Contacteur de neutralisation de démarreur de la boîte automatique/feu de recul

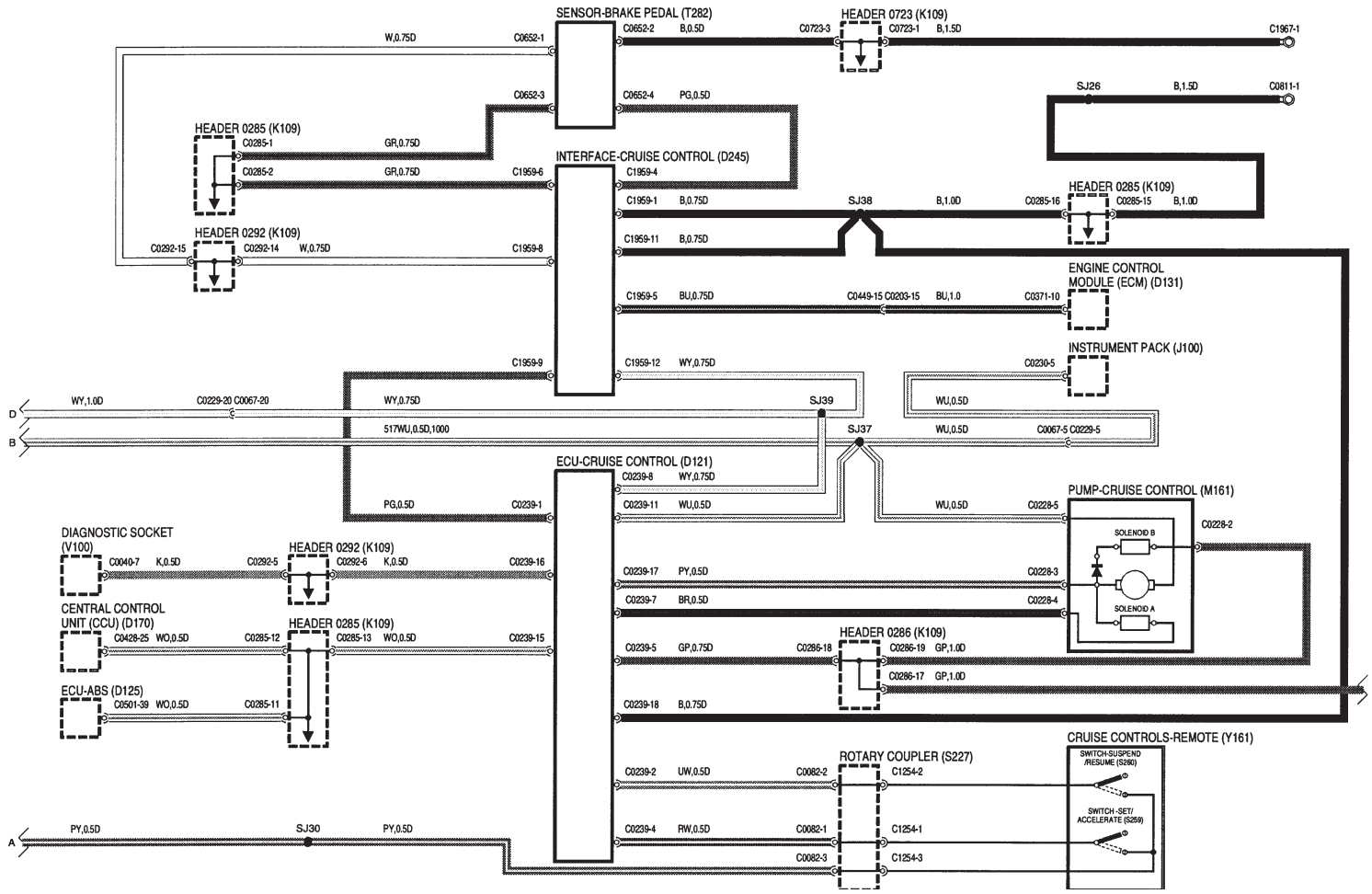
S215 Contacteur de pédale de frein

31 REGULATEUR AUTOMATIQUE DE VITESSE

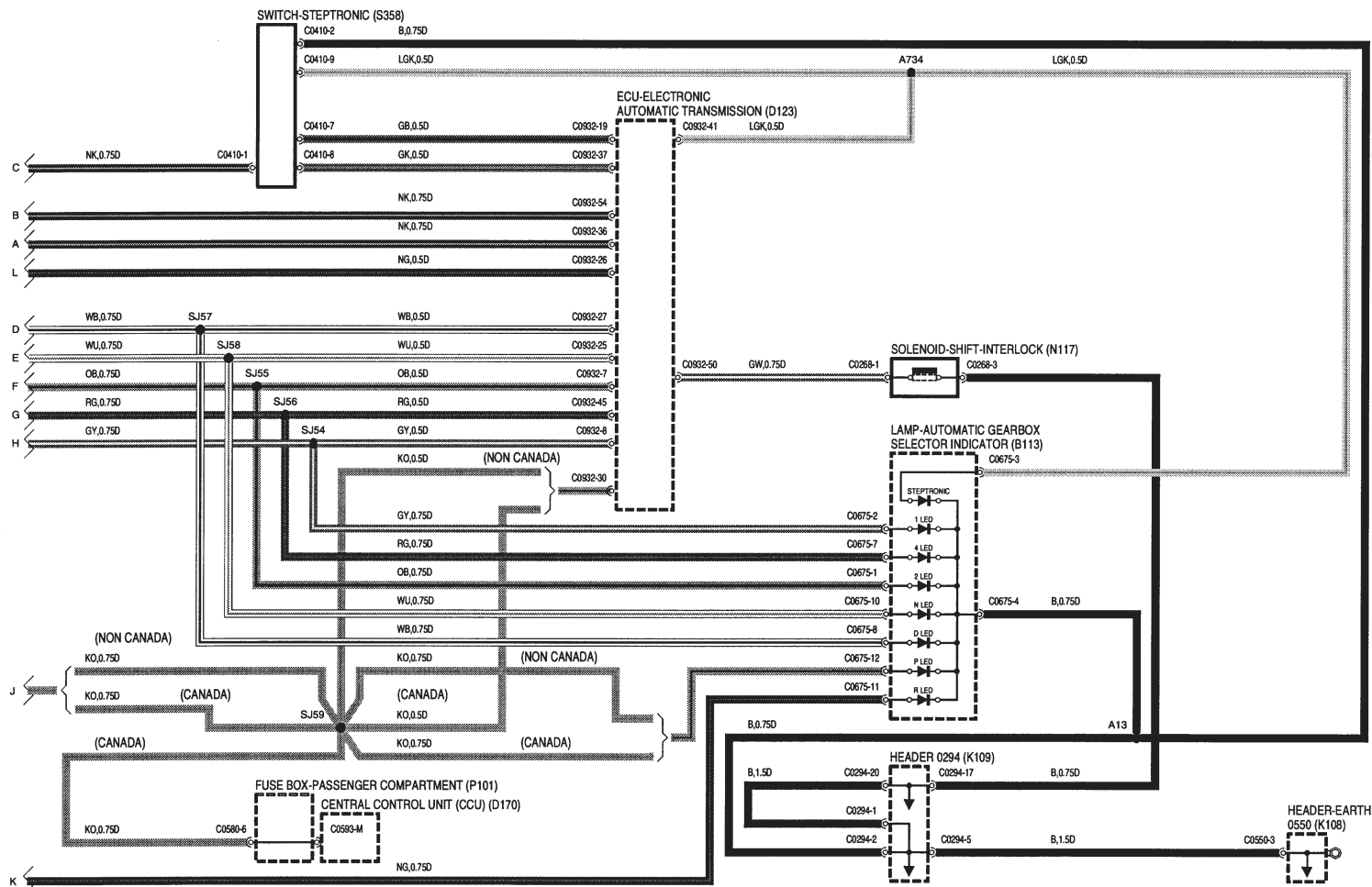
KV6

DESCRIPTION DES COMPOSANTS

- D121 ECU - Régulateur automatique de vitesse
- D125 ECU - ABS
- D131 Module de commande du moteur (ECM)
- D170 Calculateur central (CCU)
- D245 Interface - Régulateur automatique de vitesse
- J100 Groupe d'instruments
- K109 Collecteur de raccordement
- M161 Pompe du régulateur automatique de vitesse
- S227 Accouplement tournant
- S259 Interrupteur - Réglage / accélération
- S260 Interrupteur - Interruption / rétablissement
- T282 Capteur de pédale de frein
- V100 Prise de diagnostic
- Y161 Commandes du régulateur automatique de vitesse - A distance



32 BOITE DE VITESSES AUTOMATIQUE ELECTRONIQUE



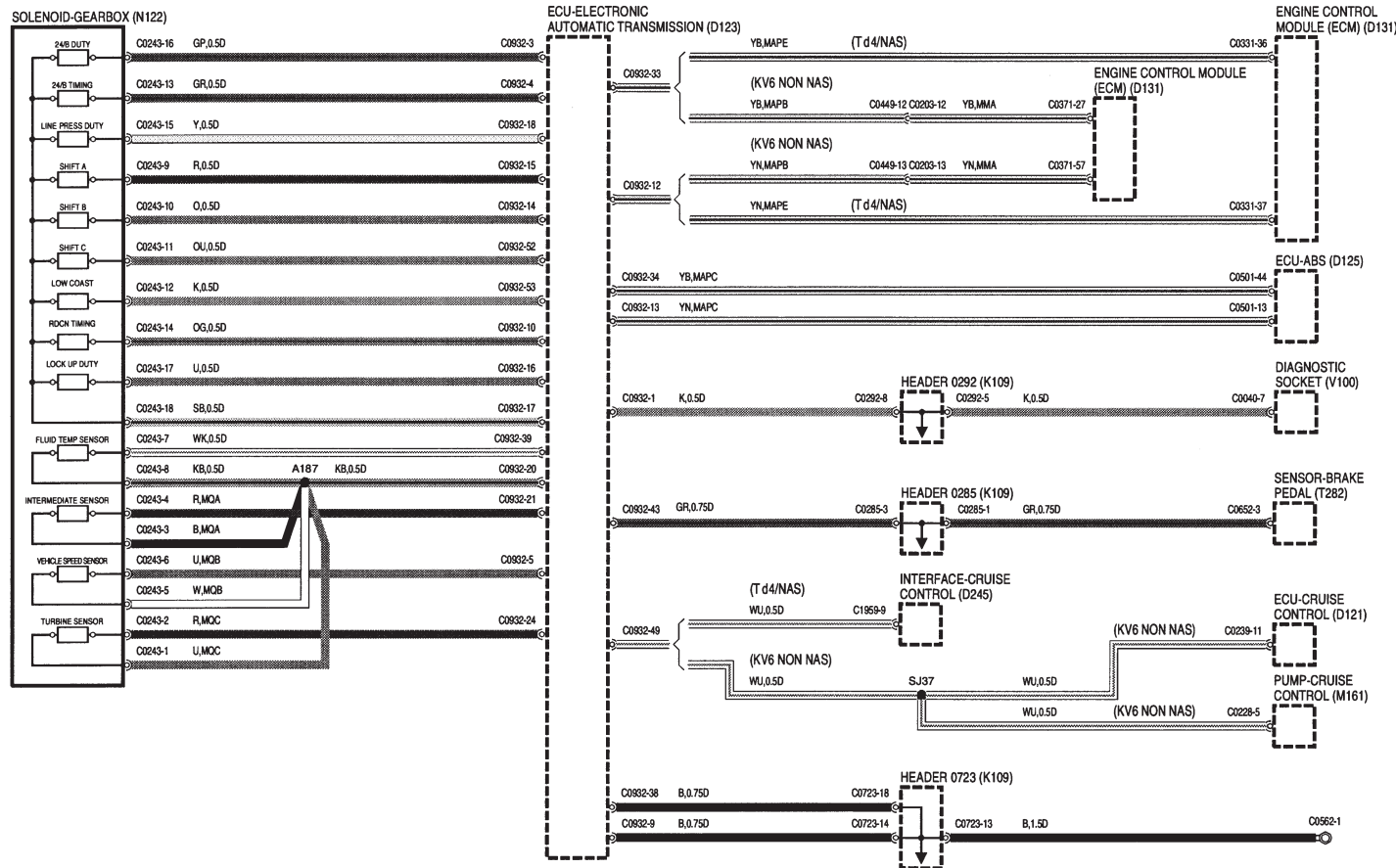
DESCRIPTION DES COMPOSANTS

- B113** Lampe d'indicateur de sélecteur de boîte de vitesses automatique
- D123** ECU - Boîte de vitesses automatique électronique
- D170** Calculateur central (CCU)
- K108** Collecteur de raccordement - Masse
- K109** Collecteur de raccordement
- N117** Solénoïde - Interverrouillage de changement de vitesses
- P101** Boîte à fusibles - Habitacle
- S358** Interrupteur - Steptronic

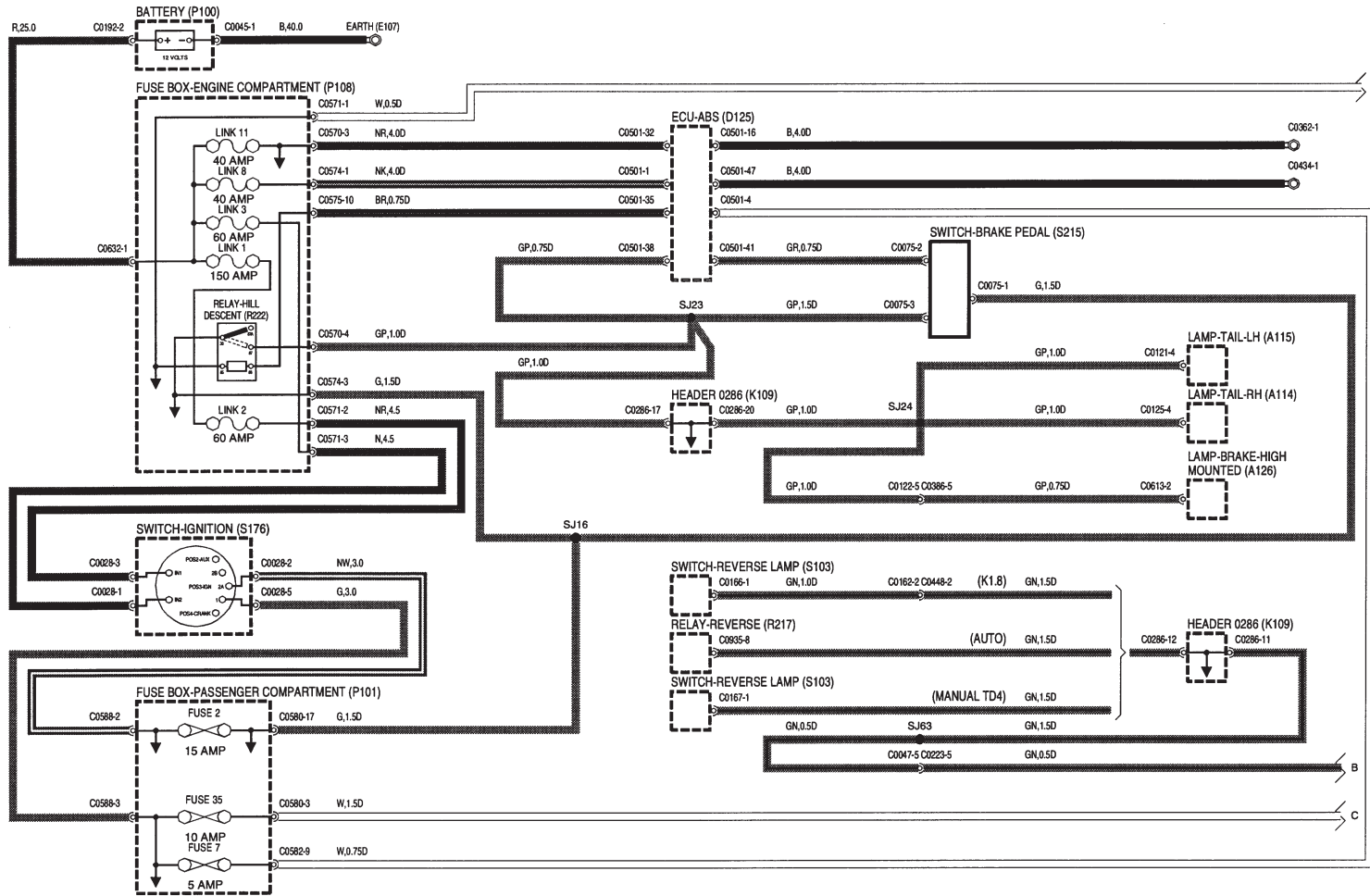
32 BOITE DE VITESSES AUTOMATIQUE ELECTRONIQUE

DESCRIPTION DES COMPOSANTS

- D121** ECU - Régulateur automatique de vitesse
D123 ECU - Boîte de vitesses automatique électronique
D125 ECU - ABS
D131 Module de commande du moteur (ECM)
D245 Interface - Régulateur automatique de vitesse
K108 Collecteur de raccordement - Masse
K109 Collecteur de raccordement
M161 Pompe du régulateur automatique de vitesse
N122 Solénoïde - Boîte de vitesses
T282 Capteur de pédale de frein
V100 Prise de diagnostic



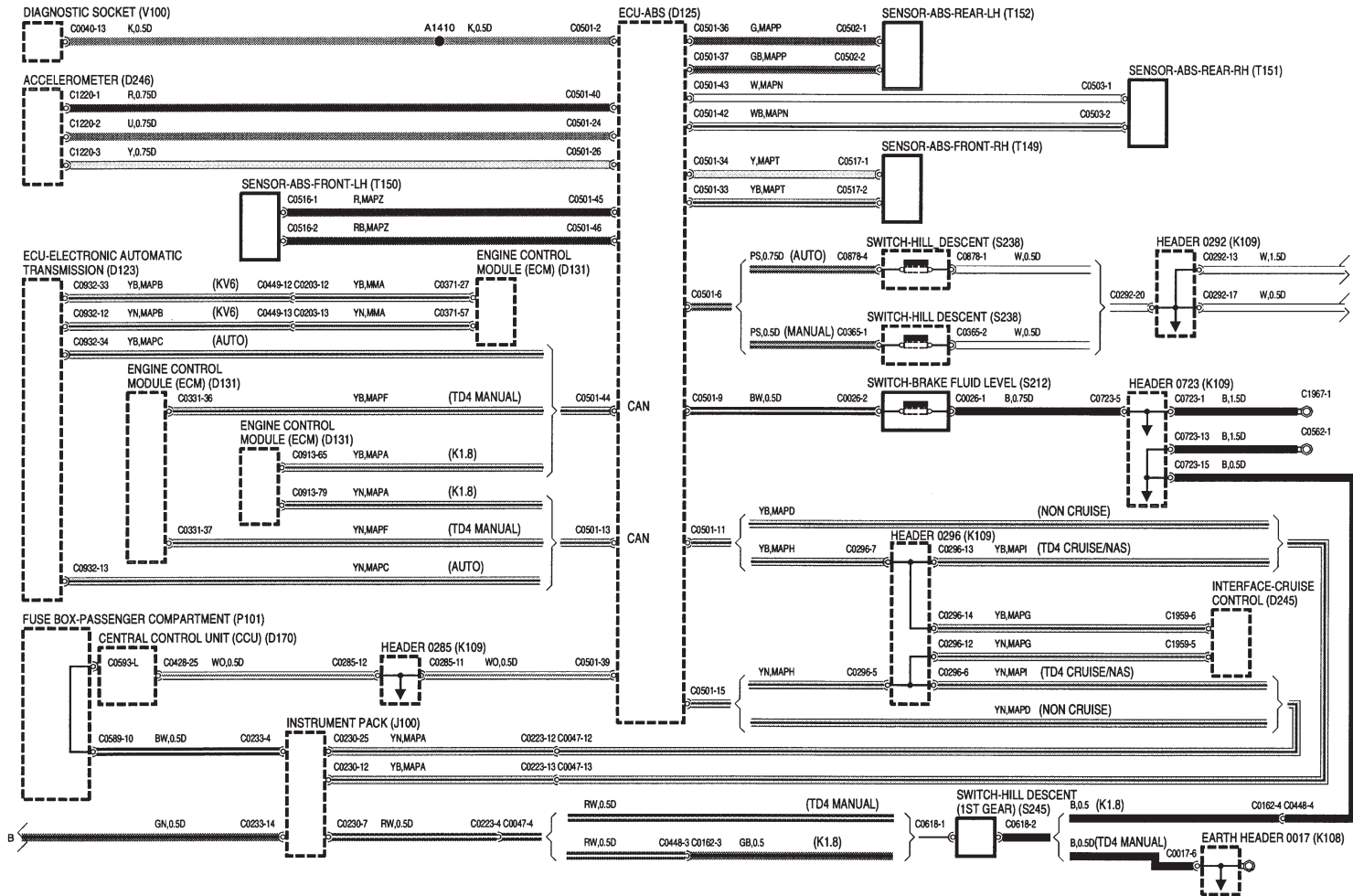
35 SYSTEME ANTIBLOPAGE DE FREINS (ABS)



DESCRIPTION DES COMPOSANTS

- A114 Feu arrière - CD
- A115 Feu arrière - CG
- A126 Feu stop surélevé
- D125 ECU - ABS
- E107 Masse
- K109 Collecteur de raccordement
- P100 Batterie
- P101 Boîte à fusibles - Habitable
- P108 Boîte à fusibles - Compartiment moteur
- R217 Relais - Marche arrière
- R222 Relais - Contrôle d'adhérence en descente
- S103 Contacteur de feu de recul
- S176 Contacteur à clef
- S215 Contacteur de pédale de frein

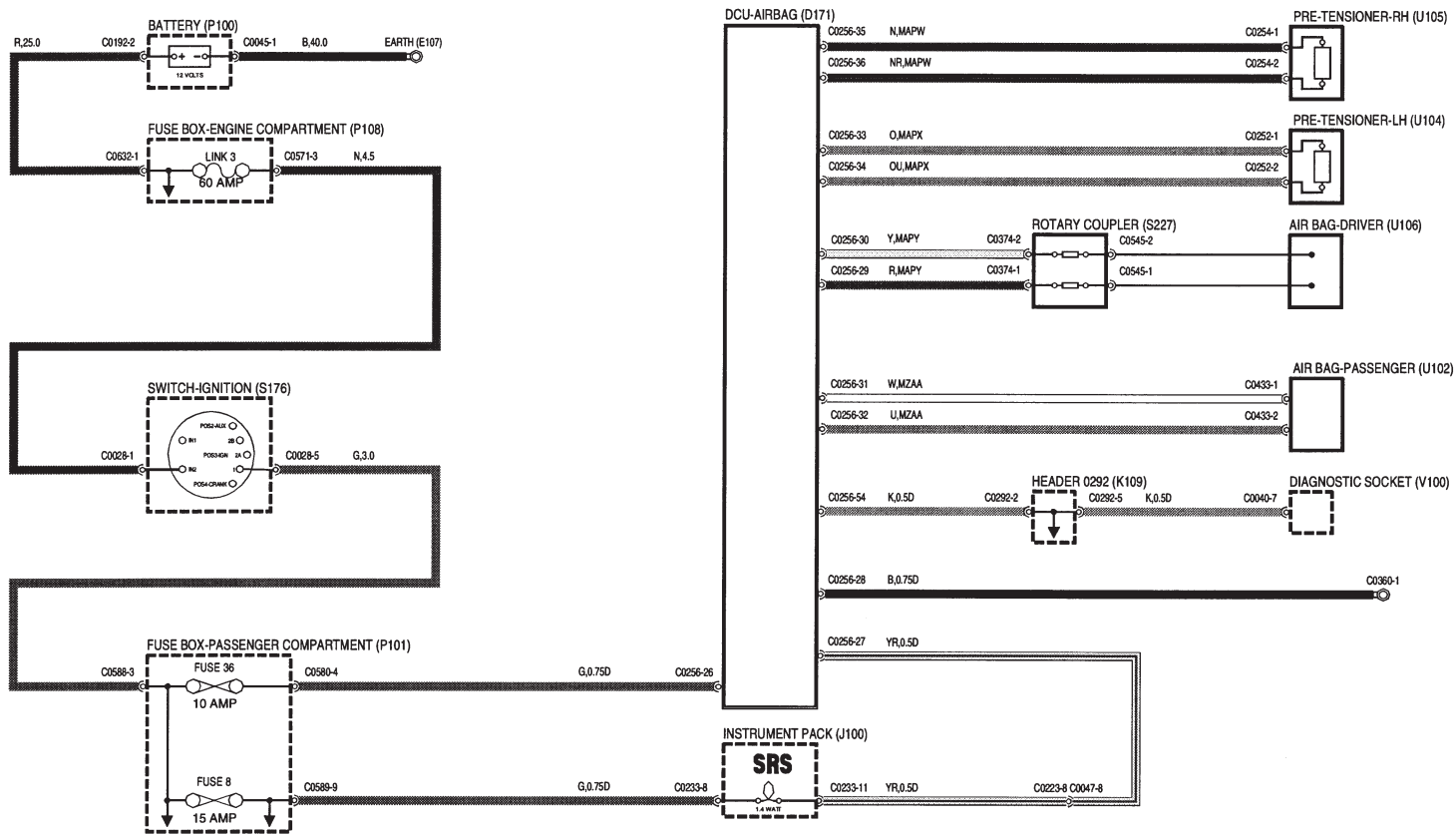
35 SYSTEME ANTIBLOCCAGE DE FREINS (ABS)



DESCRIPTION DES COMPOSANTS

- D123 ECU - Boîte de vitesses automatique électronique
- D125 ECU - ABS
- D131 Module de commande du moteur (ECM)
- D170 Calculateur central (CCU)
- D245 Interface - Régulateur automatique de vitesse
- D246 Accéléromètre
- J100 Groupe d'instruments
- K108 Collecteur de raccordement - Masse
- K108 Collecteur de raccordement - Masse
- K109 Collecteur de raccordement
- P101 Boîte à fusibles - Habitacle
- S212 Contacteur de niveau de liquide de frein
- S238 Interrupteur de descente de pente
- S245 Interrupteur - Contrôle d'adhérence en descente (1ère)
- T149 Capteur - ABS - Avant - CD
- T150 Capteur - ABS - Avant - CG
- T151 Capteur - ABS - Arrière - CD
- T152 Capteur - ABS - Arrière - CG
- V100 Prise de diagnostic

36 SYSTEME DE PROTECTION SUPPLEMENTAIRE (SRS)

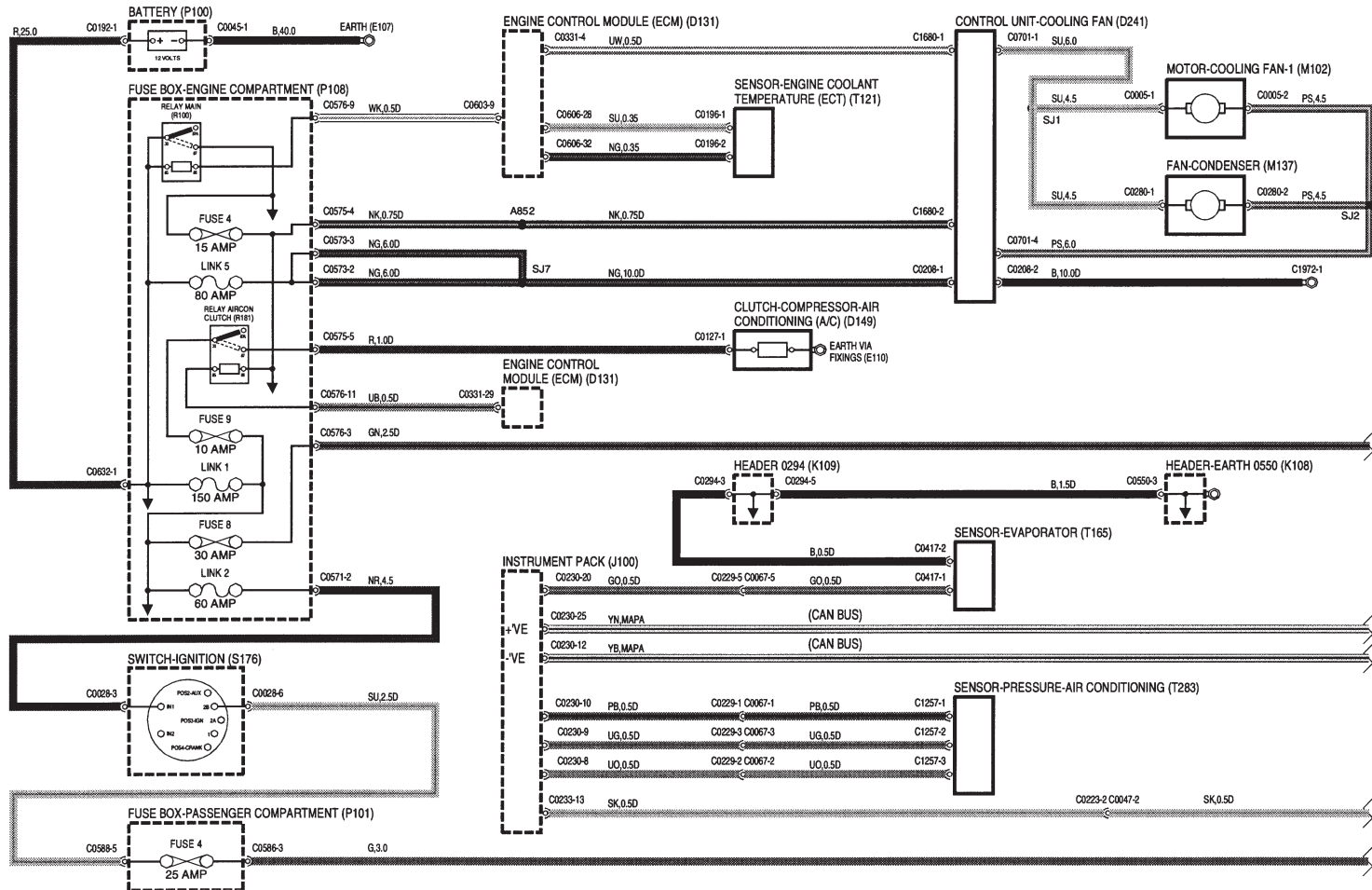


DESCRIPTION DES COMPOSANTS

- D171 DCU - Airbag
- E107 Masse
- J100 Groupe d'instruments
- K109 Collecteur de raccordement
- P100 Batterie
- P101 Boîte à fusibles - Habitacle
- P108 Boîte à fusibles - Compartiment moteur
- S176 Contacteur à clef
- S227 Accouplement tournant
- U102 Airbag - Passager
- U104 Prétensionneur - CG
- U105 Prétensionneur - CD
- U106 Airbag - Conducteur
- V100 Prise de diagnostic

38 CLIMATISATION D'AIR

Td4



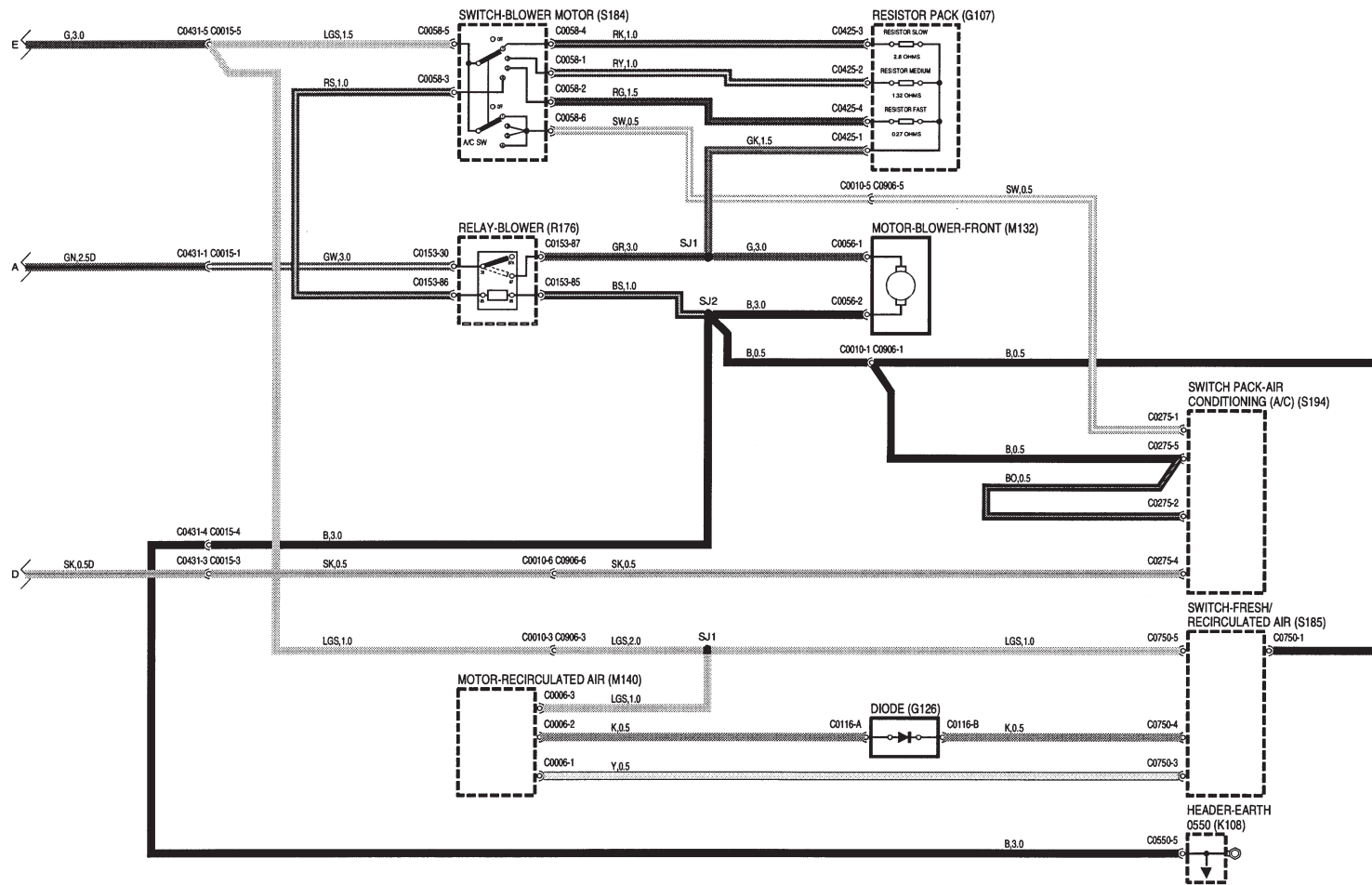
DESCRIPTION DES COMPOSANTS

- D131** Module de commande du moteur (ECM)
D149 Embrayage de compresseur de climatisation d'air (A/C)
D241 Module de commande - Ventilateur de refroidissement
E107 Masse
E110 Mise à la masse par les fixations
J100 Groupe d'instruments
K108 Collecteur de raccordement - Masse
K109 Collecteur de raccordement
M102 Moteur électrique du ventilateur de refroidissement - 1
M137 Ventilateur de condenseur
P100 Batterie
P101 Boîte à fusibles - Habitacle
P108 Boîte à fusibles - Compartiment moteur
R100 Relais principal
R181 Relais - Embrayage de compresseur - Climatisation d'air (A/C)
S176 Contacteur à clef
T121 Sonde de température de liquide de refroidissement (ECT)
T165 Sonde d'évaporateur
T283 Capteur de pression de climatisation d'air

38 CLIMATISATION D'AIR

Td4

DESCRIPTION DES COMPOSANTS



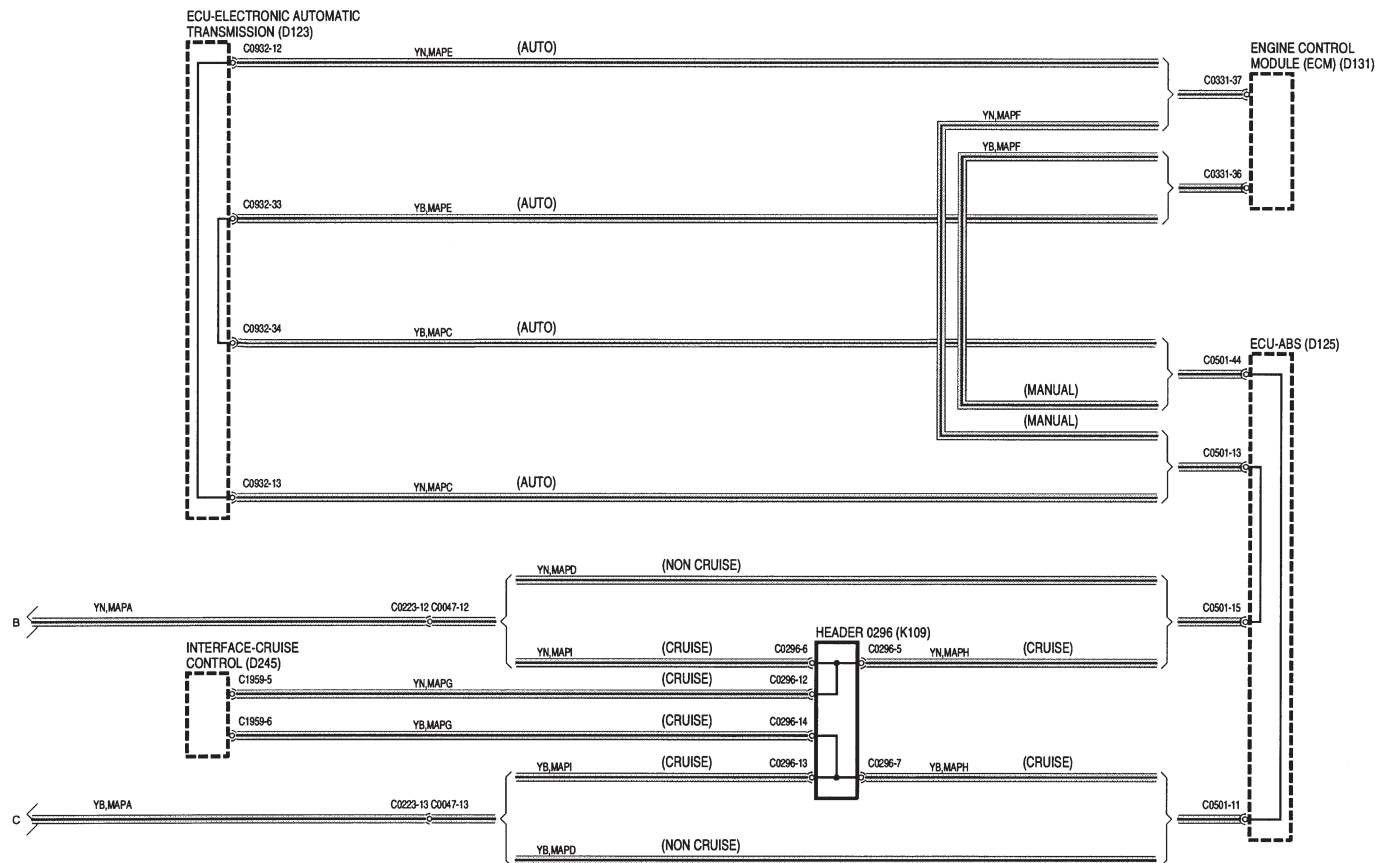
- G107 Groupe de résistances
- G126 Diode
- K108 Collecteur de raccordement - Masse
- M132 Moteur électrique de soufflerie avant
- M140 Moteur électrique d'air recyclé
- R176 Relais - Soufflerie
- S184 Commutateur de moteur de soufflerie
- S185 Interrupteur d'air frais/recyclé
- S194 Groupe d'interrupteurs de climatisation d'air (A/C)

38 CLIMATISATION D'AIR

Td4

DESCRIPTION DES COMPOSANTS

- D123 ECU - Boîte de vitesses automatique électronique
- D125 ECU - ABS
- D131 Module de commande du moteur (ECM)
- D245 Interface - Régulateur automatique de vitesse
- K109 Collecteur de raccordement

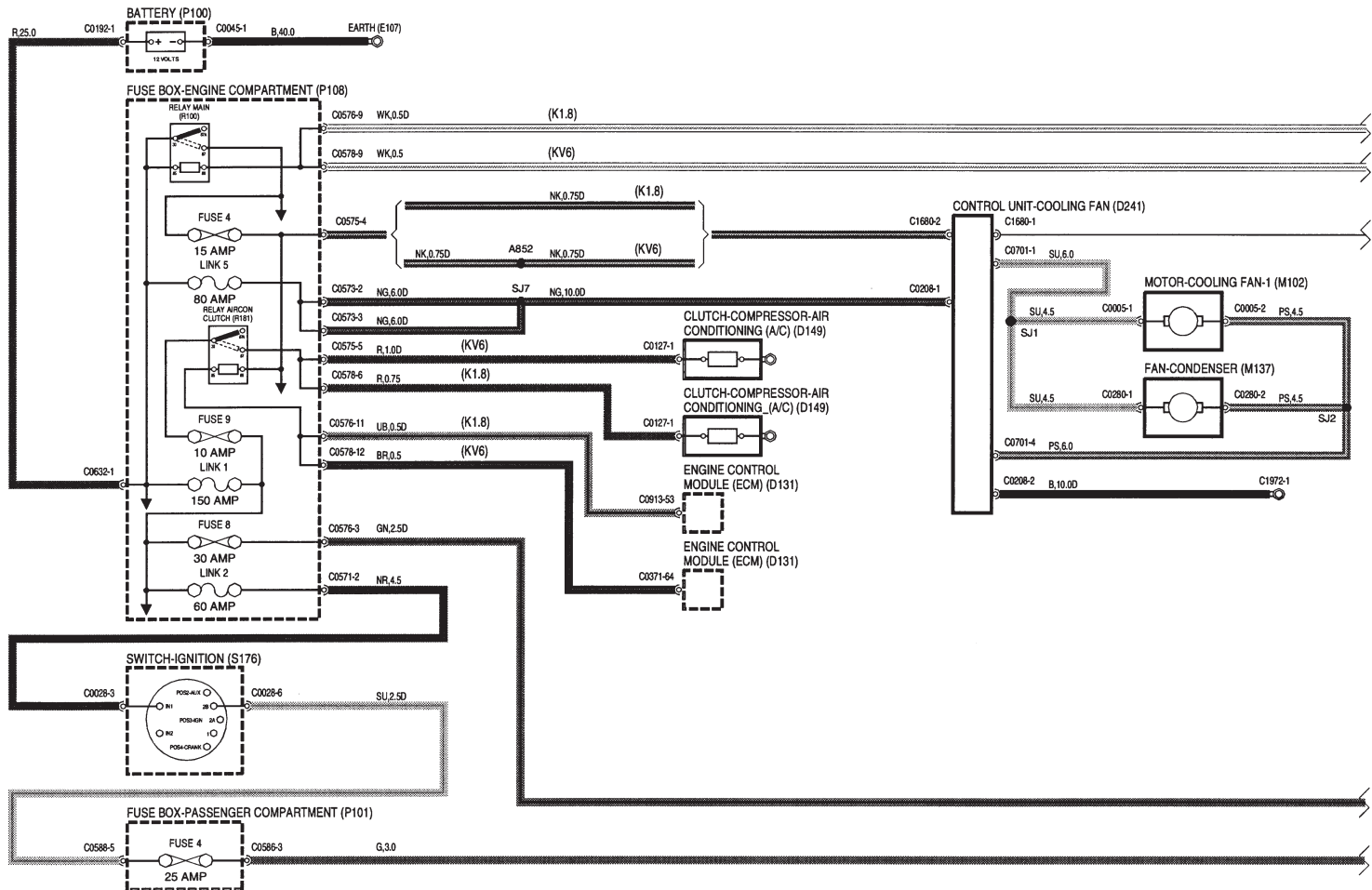


38 CLIMATISATION D'AIR

K1.8 et KV6

DESCRIPTION DES COMPOSANTS

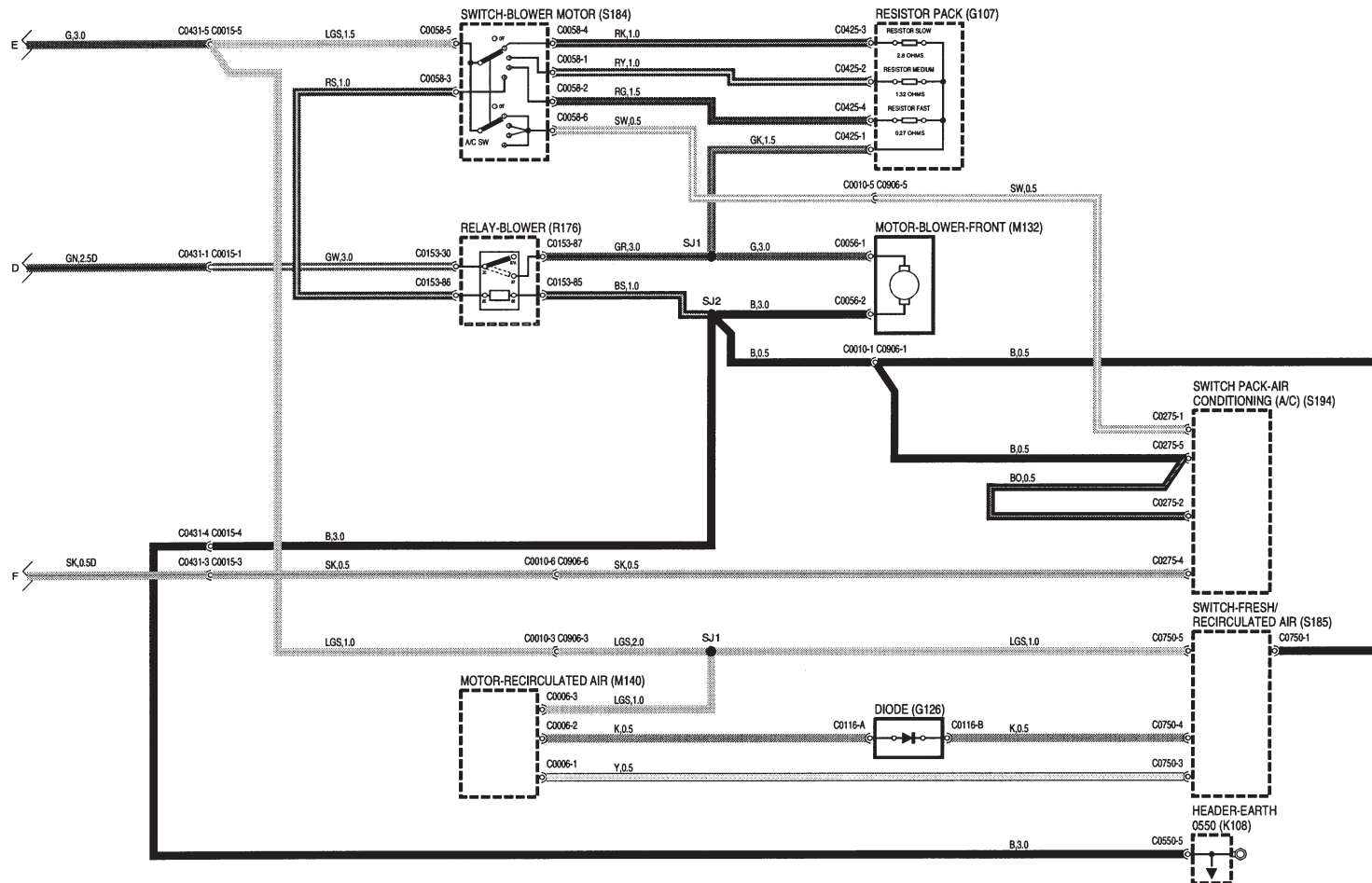
- D131 Module de commande du moteur (ECM)
- D149 Embrayage de compresseur de climatisation d'air (A/C)
- D241 Module de commande - Ventilateur de refroidissement
- E107 Masse
- M102 Moteur électrique du ventilateur de refroidissement - 1
- M137 Ventilateur de condenseur
- P100 Batterie
- P101 Boîte à fusibles - Habitacle
- P108 Boîte à fusibles - Compartiment moteur
- R100 Relais principal
- R181 Relais - Embrayage de compresseur - Climatisation d'air (A/C)
- S176 Contacteur à clef



38 CLIMATISATION D'AIR

K1.8 et KV6

DESCRIPTION DES COMPOSANTS



G107 Groupe de résistances

G126 Diode

K108 Collecteur de raccordement - Masse

M132 Moteur électrique de soufflerie avant

M140 Moteur électrique d'air recyclé

R176 Relais - Soufflerie

S184 Commutateur de moteur de soufflerie

S185 Interrupteur d'air frais/recyclé

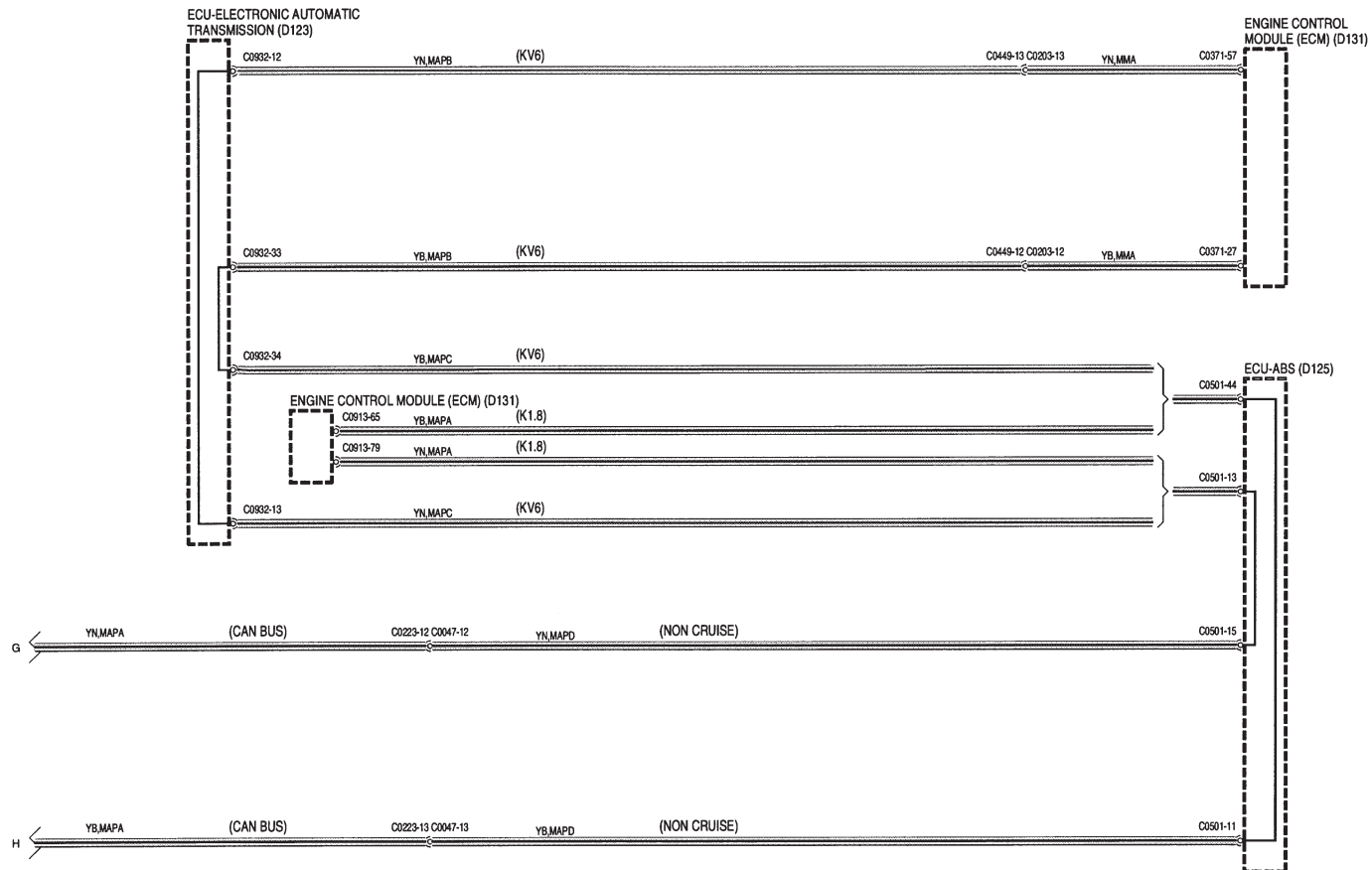
S194 Groupe d'interrupteurs de climatisation d'air (A/C)

38 CLIMATISATION D'AIR

K1.8 et KV6

DESCRIPTION DES COMPOSANTS

- D123** ECU - Boîte de vitesses automatique électronique
D125 ECU - ABS
D131 Module de commande du moteur (ECM)

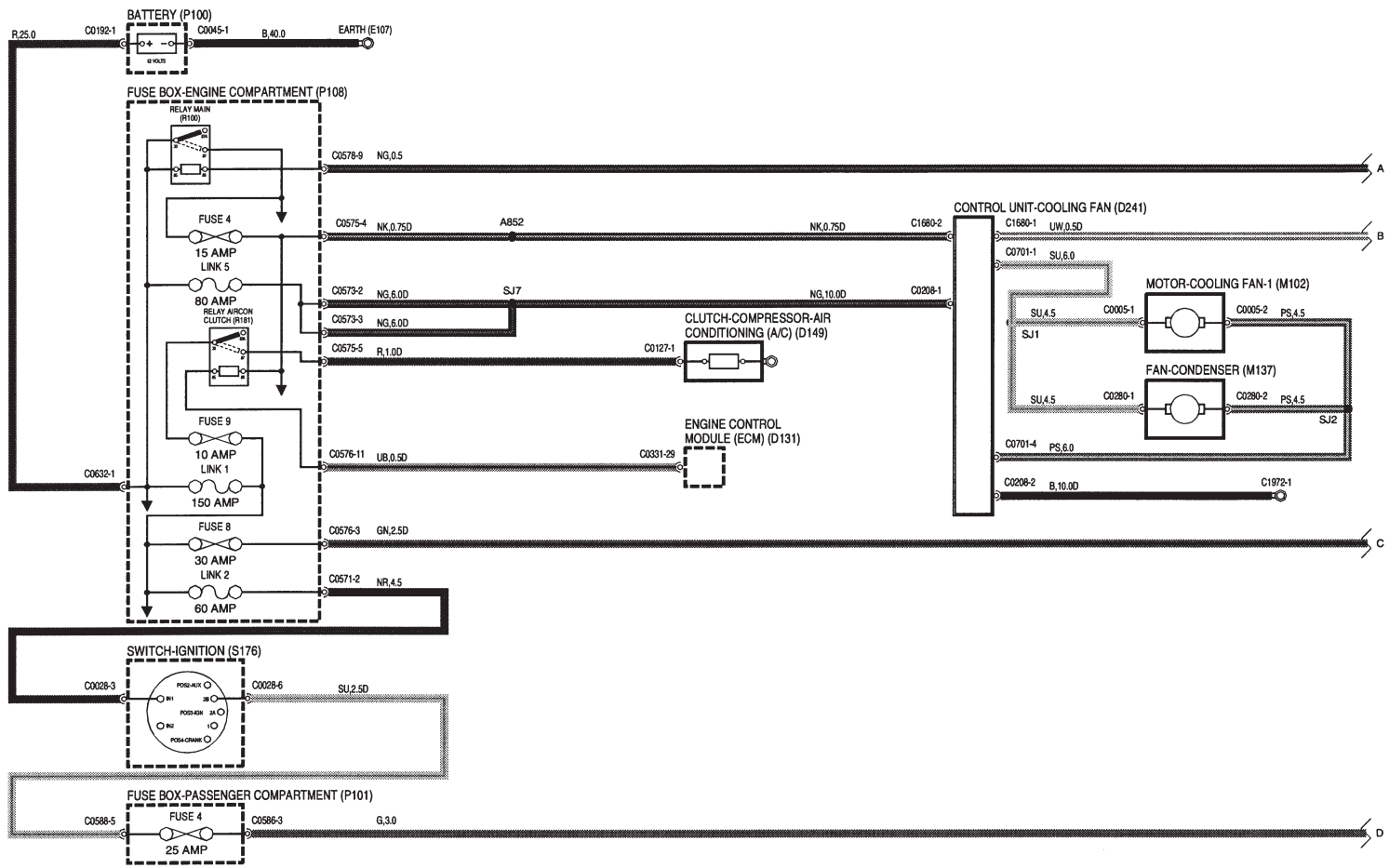


38 CLIMATISATION D'AIR

NAS

DESCRIPTION DES COMPOSANTS

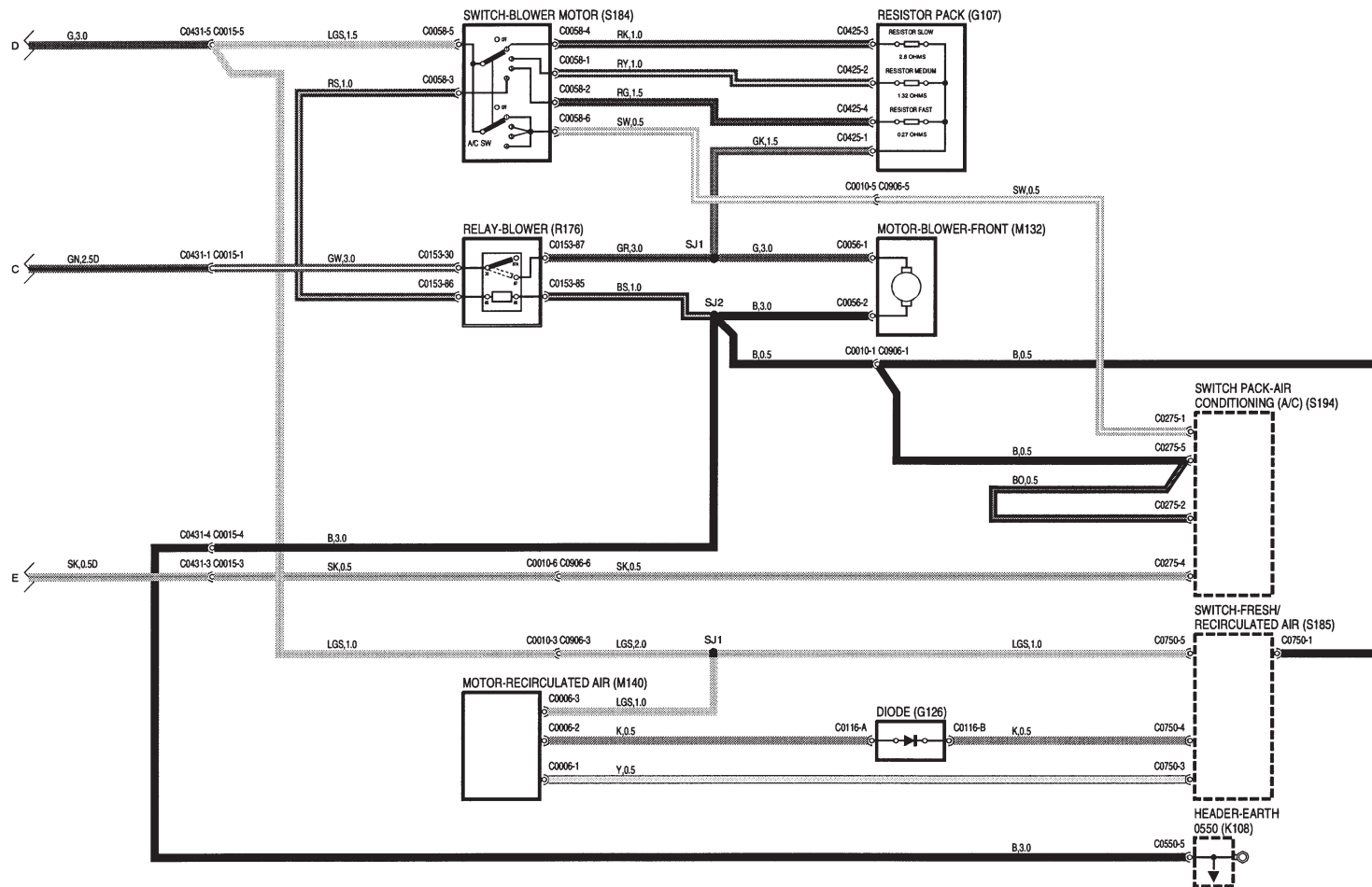
- D131 Module de commande du moteur (ECM)
- D149 Embrayage de compresseur de climatisation d'air (A/C)
- D241 Module de commande - Ventilateur de refroidissement
- E107 Masse
- M102 Moteur électrique du ventilateur de refroidissement - 1
- M137 Ventilateur de condenseur
- P100 Batterie
- P101 Boîte à fusibles - Habitacle
- P108 Boîte à fusibles - Compartiment moteur
- R100 Relais principal
- R181 Relais - Embrayage de compresseur - Climatation d'air (A/C)
- S176 Contacteur à clef



38 CLIMATISATION D'AIR

NAS

DESCRIPTION DES COMPOSANTS



G107 Groupe de résistances

G126 Diode

K108 Collecteur de raccordement - Masse

M132 Moteur électrique de soufflerie avant

M140 Moteur électrique d'air recyclé

R176 Relais - Soufflerie

S184 Commutateur de moteur de soufflerie

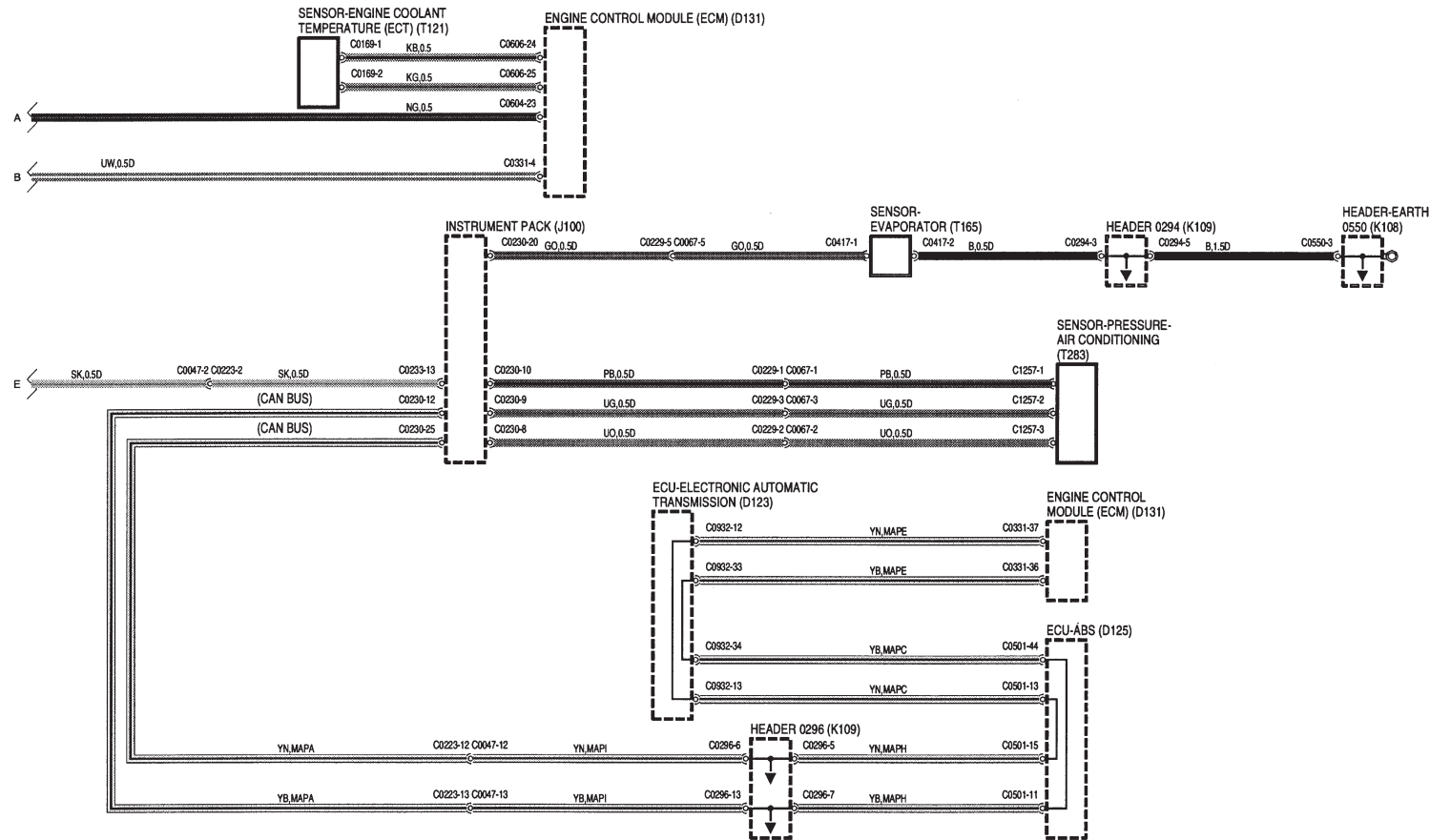
S185 Interrupteur d'air frais/recyclé

S194 Groupe d'interrupteurs de climatisation d'air (A/C)

38 CLIMATISATION D'AIR

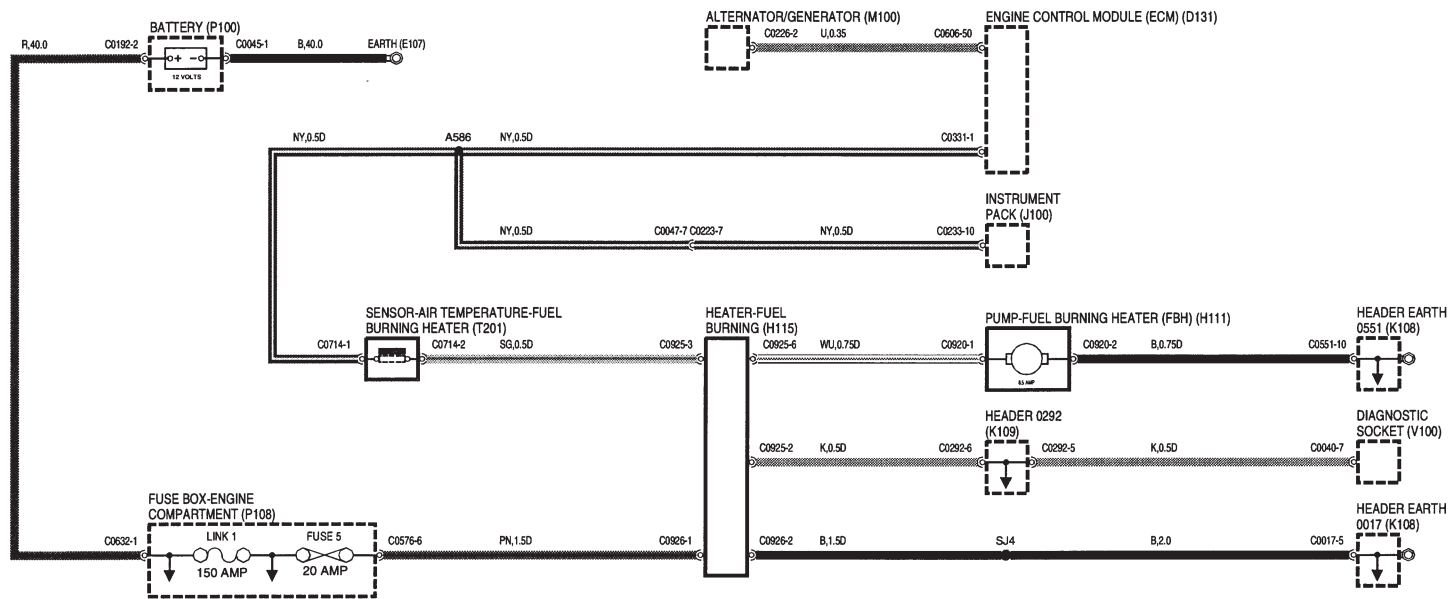
NAS

DESCRIPTION DES COMPOSANTS



- D123** ECU - Boîte de vitesses automatique électronique
- D125** ECU - ABS
- D131** Module de commande du moteur (ECM)
- J100** Groupe d'instruments
- K108** Collecteur de raccordement - Masse
- K109** Collecteur de raccordement
- T121** Sonde de température de liquide de refroidissement (ECT)
- T165** Sonde d'évaporateur
- T283** Capteur de pression de climatisation d'air

39 RECHAUFFEUR ADDITIONNEL



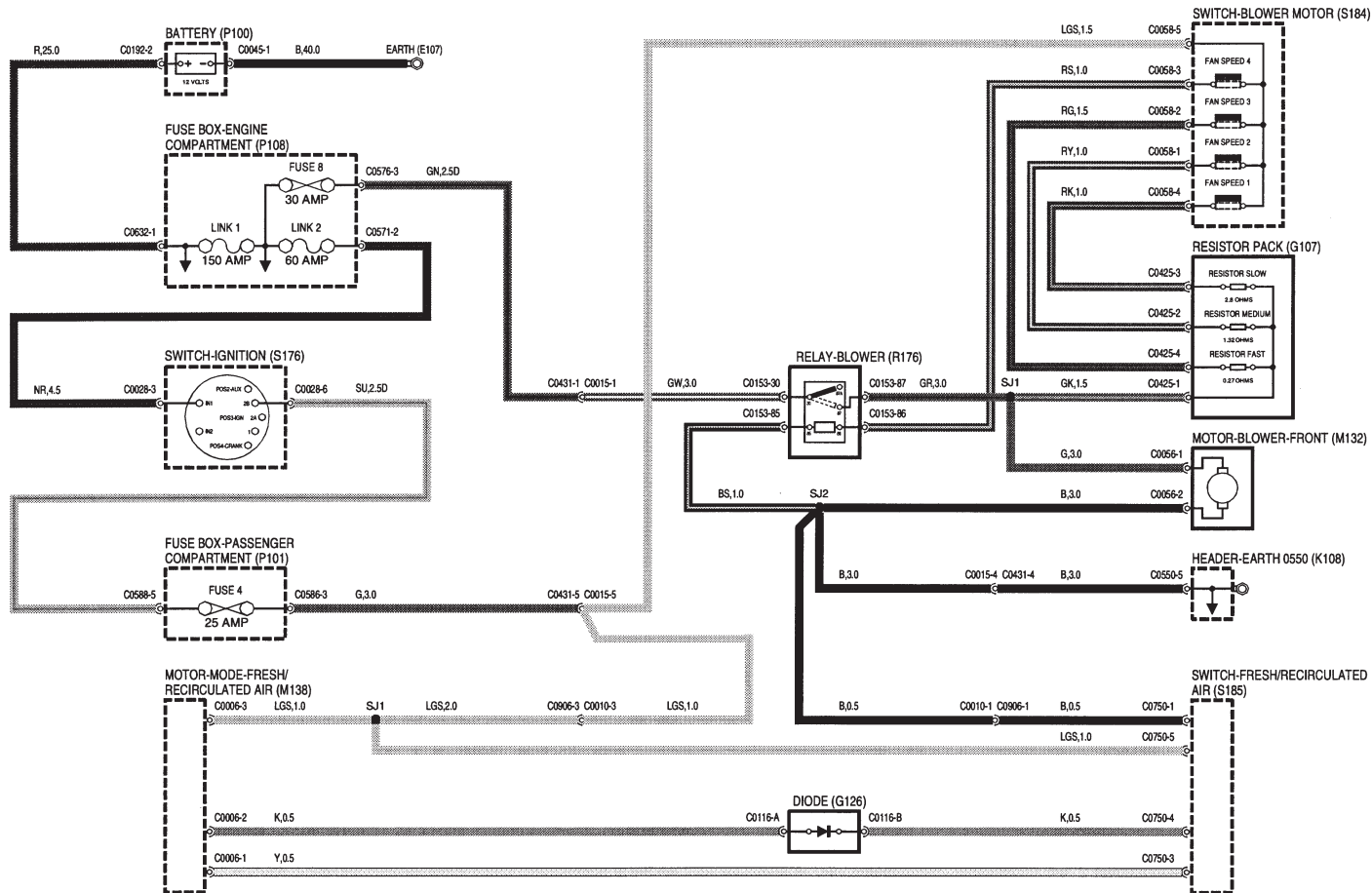
DESCRIPTION DES COMPOSANTS

- D131** Module de commande du moteur (ECM)
- E107** Masse
- H111** Pompe à chauffage de combustion de carburant (FBH)
- H115** Chauffage - A combustible
- J100** Groupe d'instruments
- K108** Collecteur de raccordement - Masse
- K109** Collecteur de raccordement
- M100** Alternateur
- P100** Batterie
- P108** Boîte à fusibles - Compartiment moteur
- T201** Capteur - Température d'air - Chauffage à combustible
- V100** Prise de diagnostic

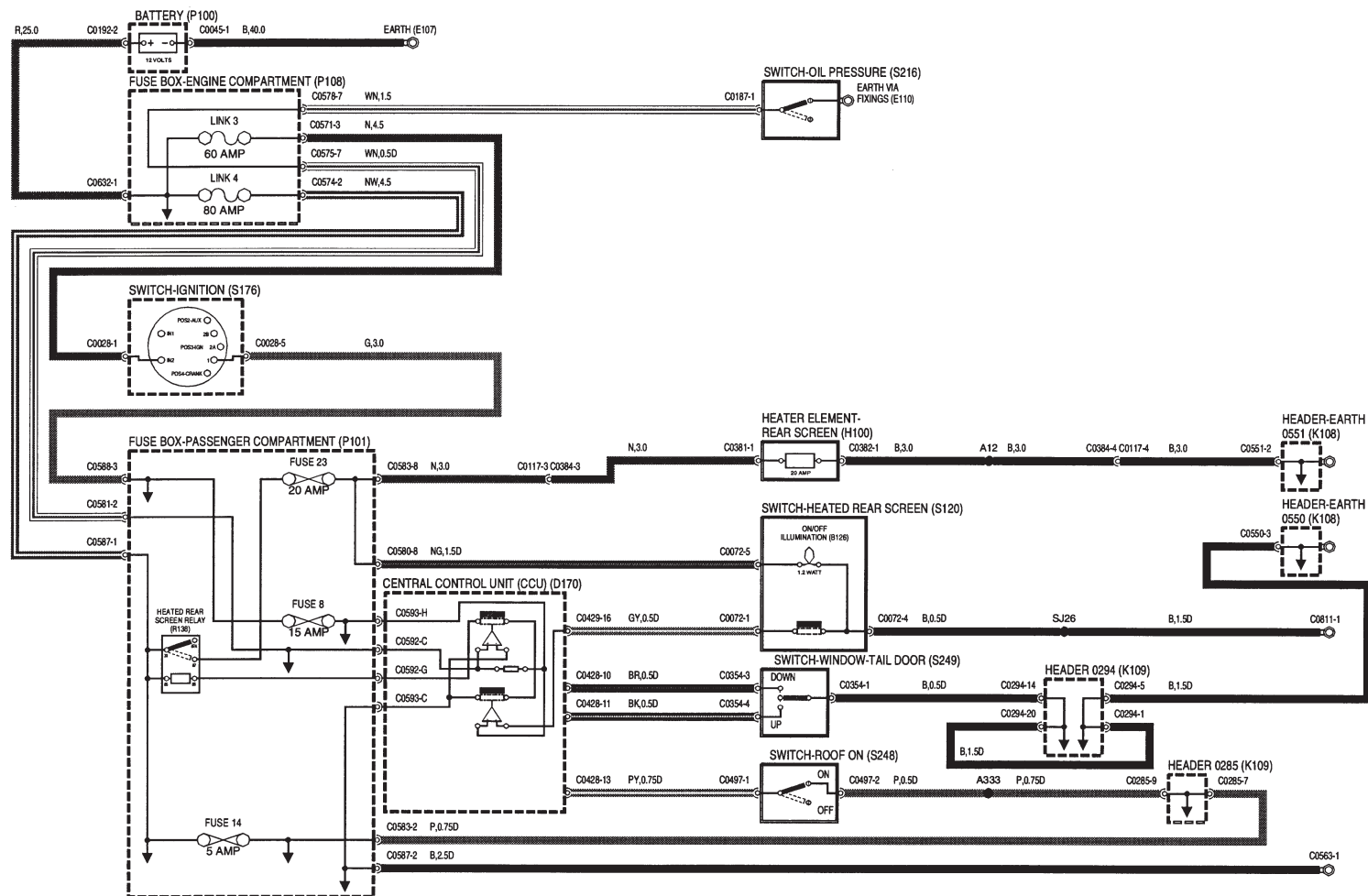
39 CHAUFFAGE

DESCRIPTION DES COMPOSANTS

- E107 Masse
- G107 Groupe de résistances
- G126 Diode
- K108 Collecteur de raccordement - Masse
- M132 Moteur électrique de soufflerie avant
- M138 Moteur électrique de mode d'air frais/recyclé
- P100 Batterie
- P101 Boîte à fusibles - Habitacle
- P108 Boîte à fusibles - Compartiment moteur
- R176 Relais - Soufflerie
- S176 Contacteur à clef
- S184 Commutateur de moteur de soufflerie
- S185 Interrupteur d'air frais/recyclé



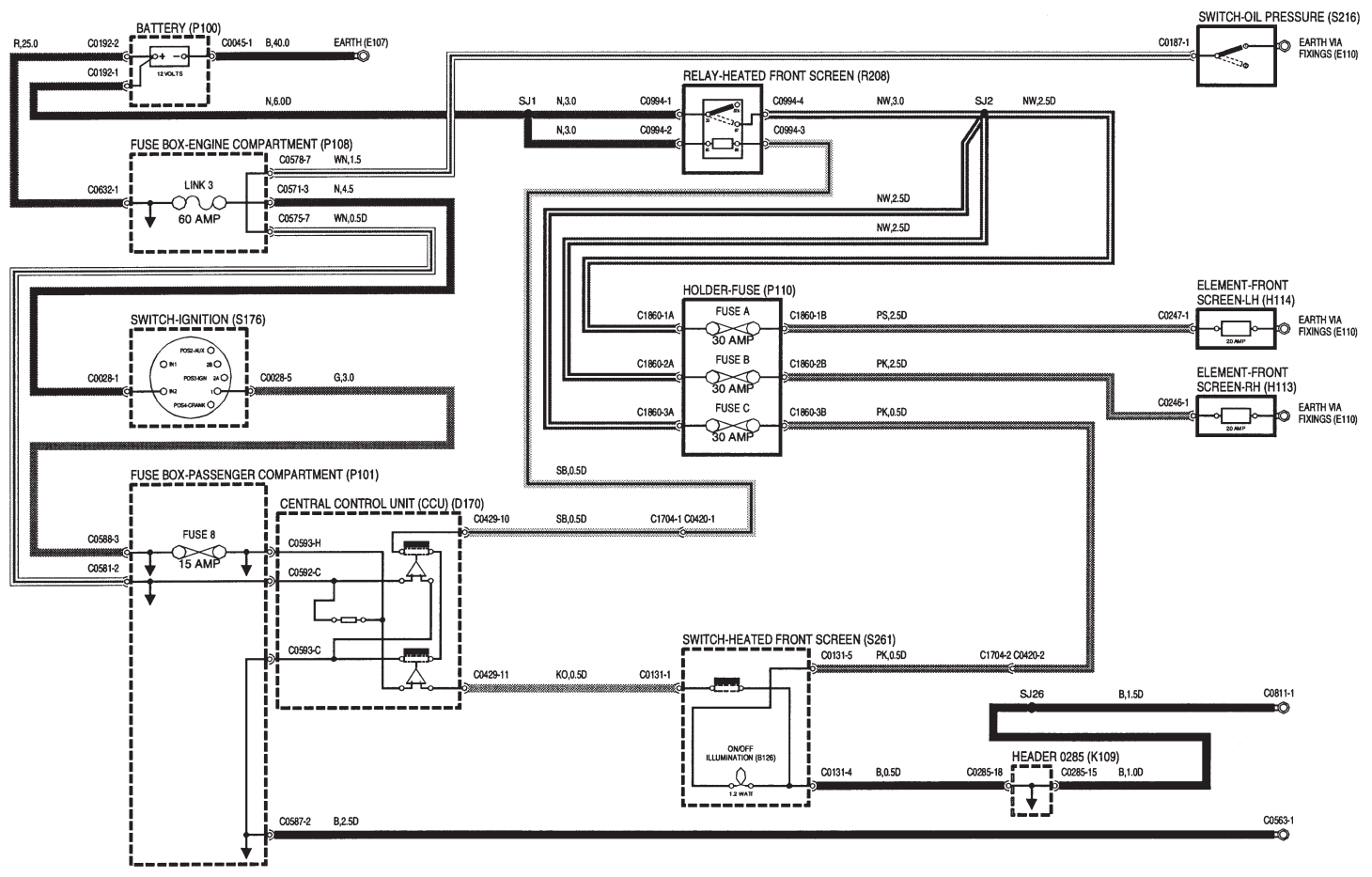
40 LUNETTE ARRIERE CHAUFFANTE



DESCRIPTION DES COMPOSANTS

- B126** Eclairage d'ouverture de porte avant - CD
- D170** Calculateur central (CCU)
- E107** Masse
- E110** Mise à la masse par les fixations
- H100** Élément chauffant de lunette arrière
- K108** Collecteur de raccordement - Masse
- K109** Collecteur de raccordement
- P100** Batterie
- P101** Boîte à fusibles - Habitacle
- P108** Boîte à fusibles - Compartiment moteur
- R138** Relais - Lunette arrière chauffante
- S120** Interrupteur de lunette arrière chauffante
- S176** Contacteur à clef
- S216** Manoccontact de pression d'huile
- S248** Contacteur - Toit en place
- S249** Interrupteur - Glace - Porte du coffre

40 PARE-BRISE CHAUFFANT



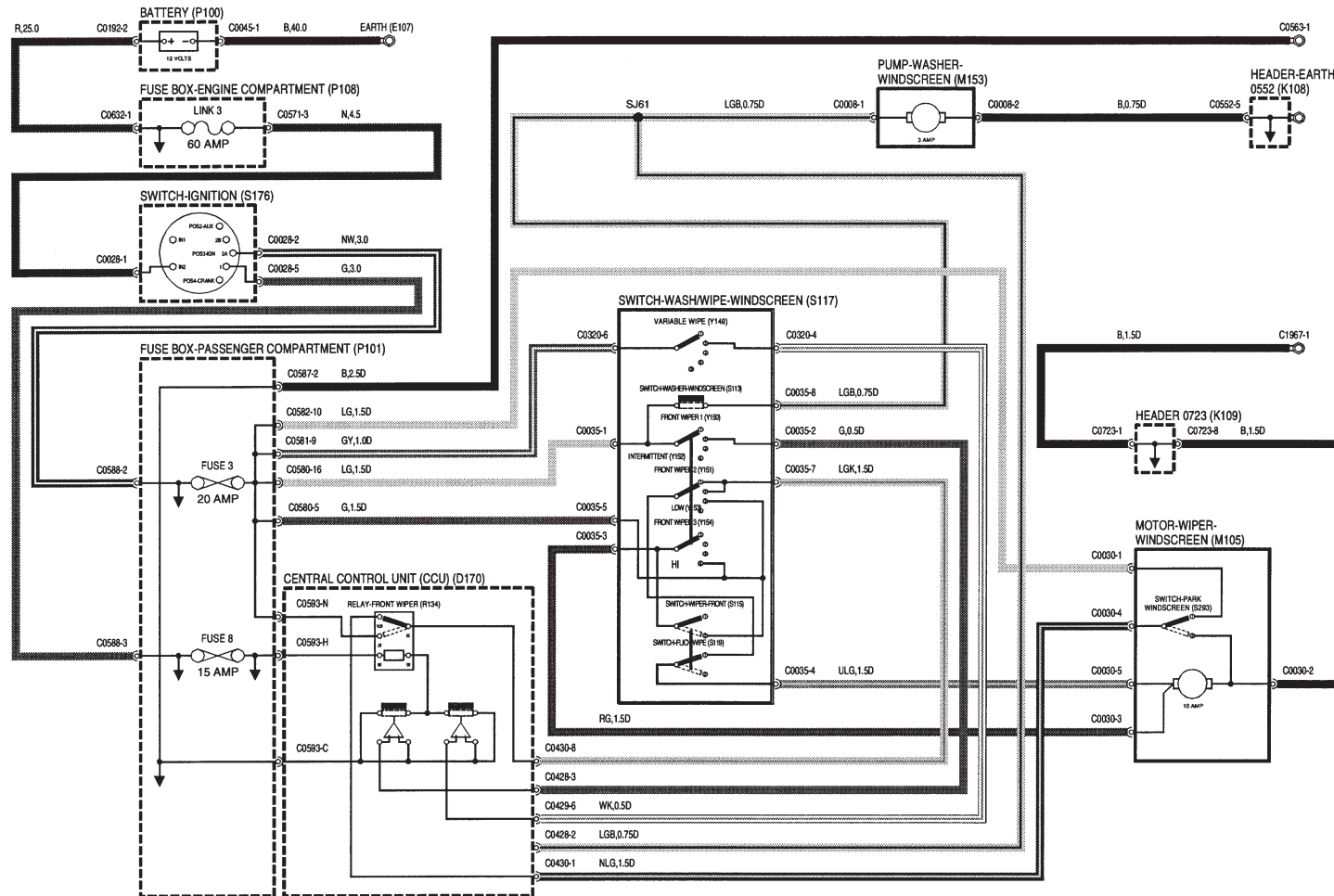
DESCRIPTION DES COMPOSANTS

- B126** Eclairage d'ouverture de porte avant - CD
- D170** Calculateur central (CCU)
- E107** Masse
- E110** Mise à la masse par les fixations
- H113** Élément - Pare-brise - CD
- H114** Élément - Pare-brise - CG
- K109** Collecteur de raccordement
- P100** Batterie
- P101** Boîte à fusibles - Habitacle
- P108** Boîte à fusibles - Compartiment moteur
- P110** Porte-fusible
- R208** Relais - Pare-brise chauffant
- S176** Contacteur à clef
- S216** Manoccontact de pression d'huile
- S261** Interrupteur - Pare-brise chauffant

42 ESSUIE-GLACES ET LAVE-GLACES

Avant

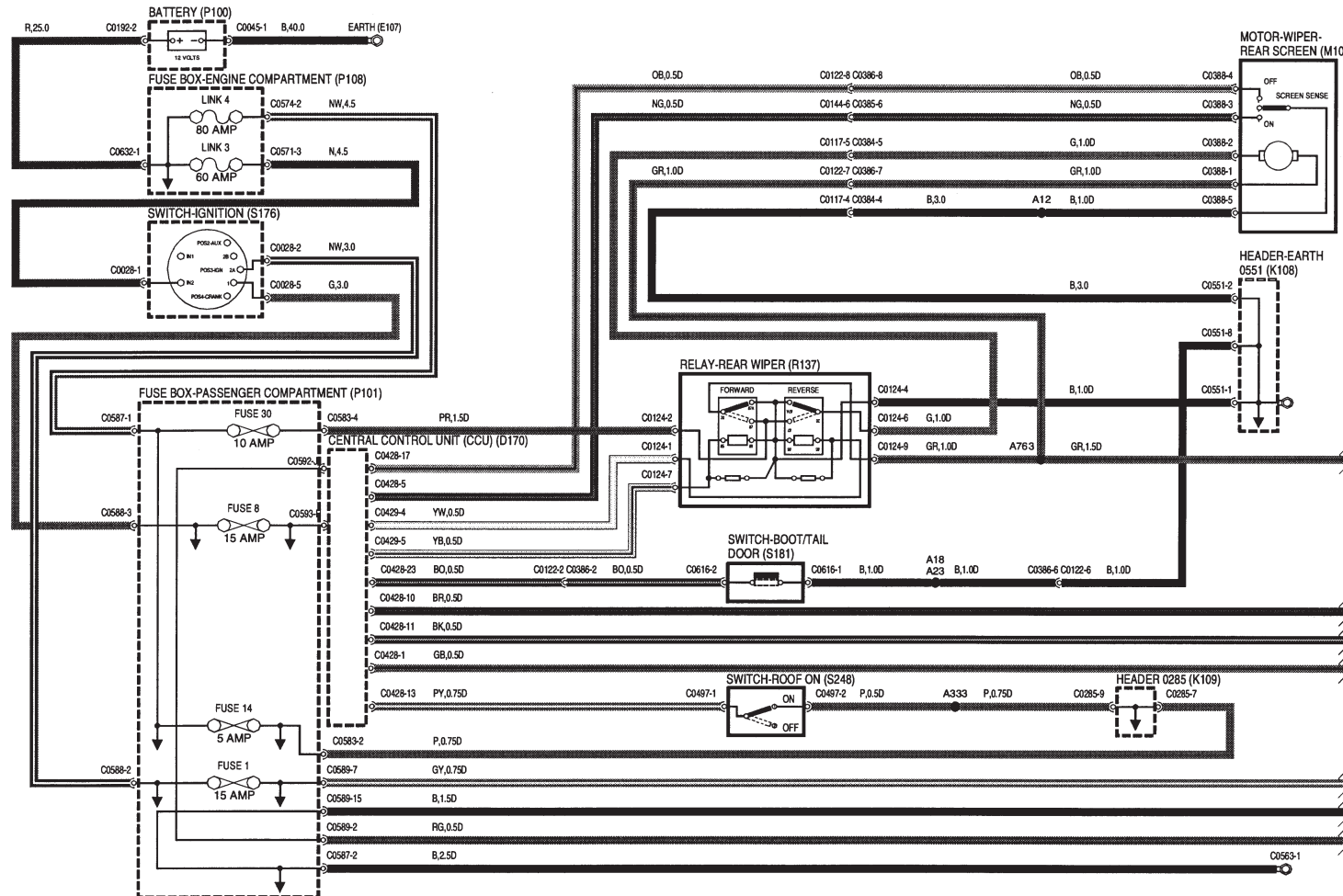
DESCRIPTION DES COMPOSANTS



- D170 Calculateur central (CCU)
- E107 Masse
- K108 Collecteur de raccordement - Masse
- K109 Collecteur de raccordement
- M105 Moteur électrique d'essuiе-glacе avant
- M153 Pompe de lave-glacе avant
- P100 Batterie
- P101 Boîte à fusibles - Habitacle
- P108 Boîte à fusibles - Compartiment moteur
- R134 Relais - Essuiе-glacе avant
- S113 Contacteur de lave-glacе avant
- S115 Commutateur d'essuiе-glacе avant
- S117 Commutateur de lave-glacе/essuiе-glacе avant
- S119 Contacteur de balayage instantané
- S176 Contacteur à clef
- S293 Interrupteur - Position de repos - Pare-brise
- Y149 Balayage variable
- Y150 Essuiе-glacе - Avant - 1
- Y151 Essuiе-glacе - Avant - 2
- Y152 Intermittent
- Y153 Basse vitesse
- Y154 Essuiе-glacе - Avant - 3

42 ESSUIE-GLACES ET LAVE-GLACES

Arrière

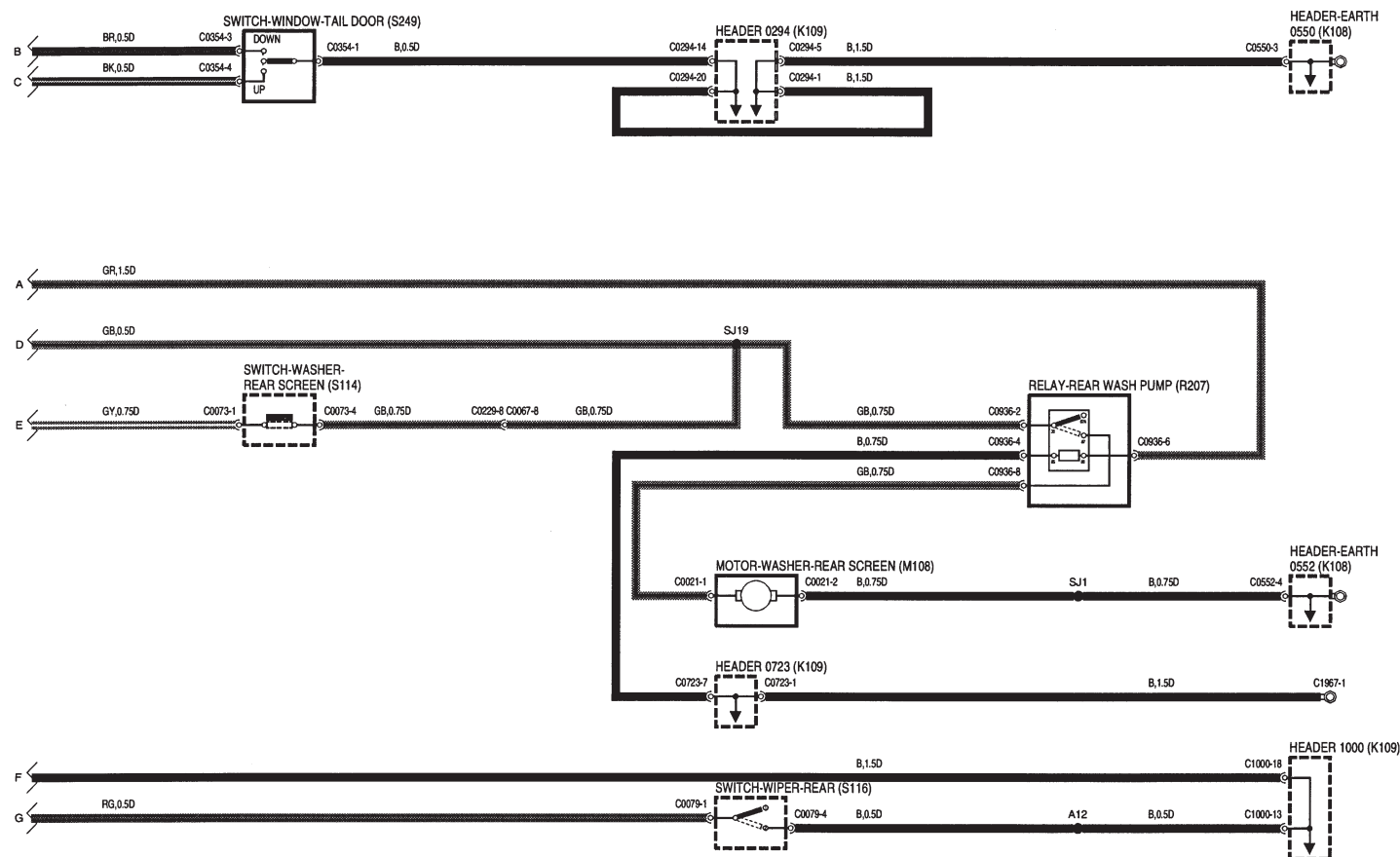


DESCRIPTION DES COMPOSANTS

- D170 Calculateur central (CCU)
- E107 Masse
- K108 Collecteur de raccordement - Masse
- K109 Collecteur de raccordement
- M106 Moteur électrique d'essuie-glace arrière
- P100 Batterie
- P101 Boîte à fusibles - Habitacle
- P108 Boîte à fusibles - Compartiment moteur
- R137 Relais - Essuie-glace arrière
- S176 Contacteur à clef
- S181 Contacteur - Coffre/hayon
- S248 Contacteur - Toit en place

42 ESSUIE-GLACES ET LAVE-GLACES

Arrière



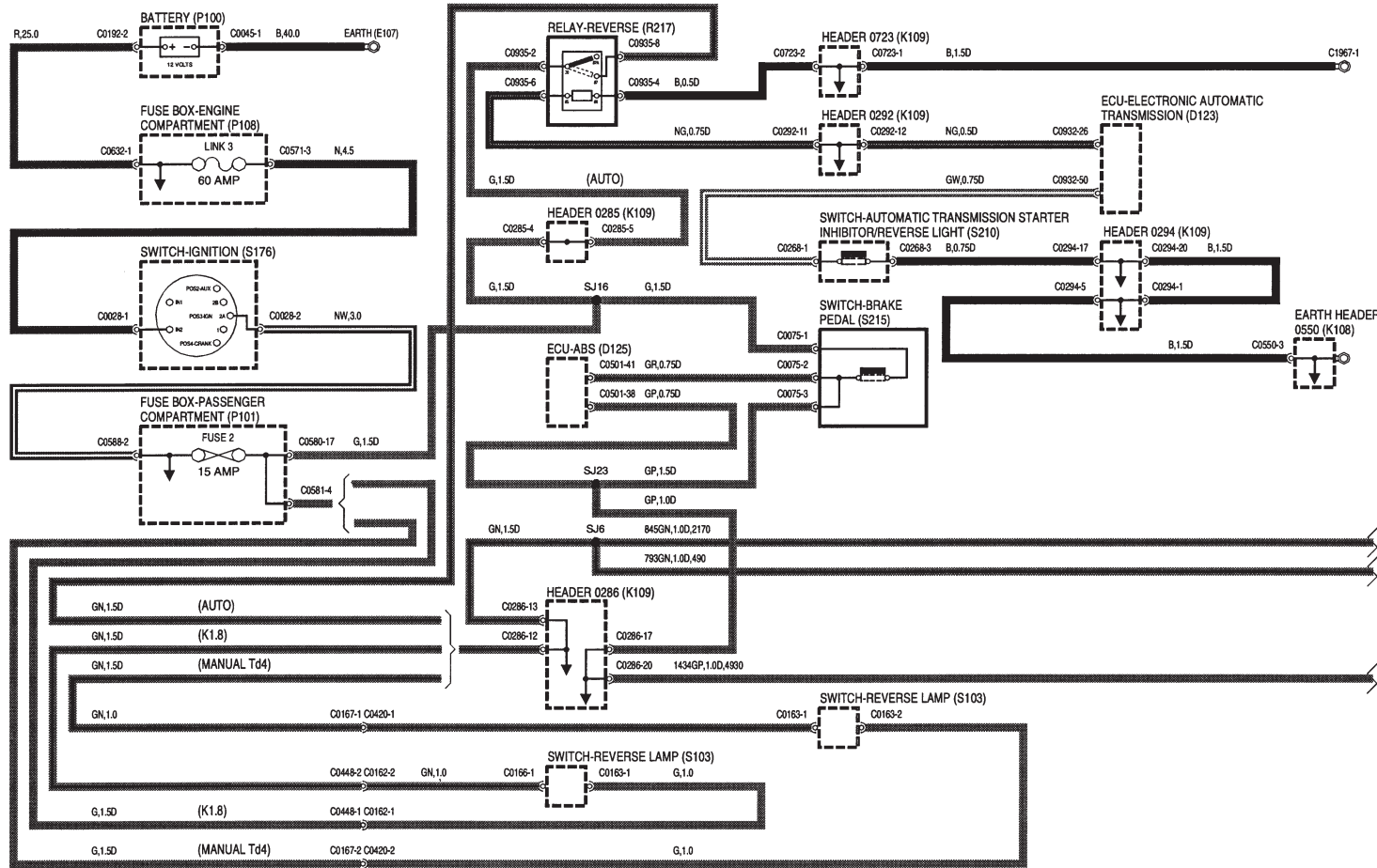
DESCRIPTION DES COMPOSANTS

- K108** Collecteur de raccordement - Masse
- K109** Collecteur de raccordement
- M108** Moteur électrique de lave-glace arrière
- R207** Relais - Pompe de lave-glace de lunette
- S114** Contacteur de lave-glace arrière
- S116** Interrupteur d'essuie-glace arrière
- S249** Interrupteur - Glace - Porte du coffre

43 ECLAIRAGE EXTERIEUR

Feux stop et de recul

DESCRIPTION DES COMPOSANTS

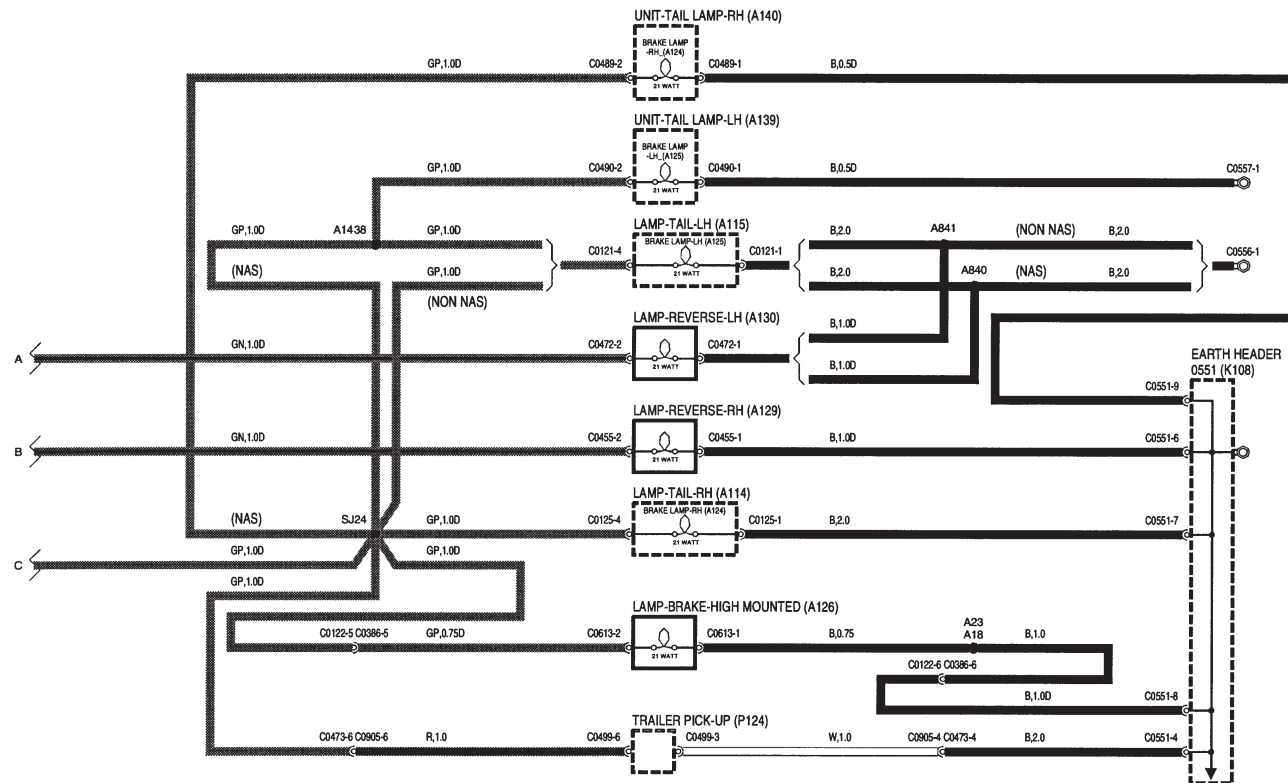


- D123 ECU - Boîte de vitesses automatique électronique
- D125 ECU - ABS
- E107 Masse
- K108 Collecteur de raccordement - Masse
- K109 Collecteur de raccordement
- P100 Batterie
- P101 Boîte à fusibles - Habitacle
- P108 Boîte à fusibles - Compartiment moteur
- R217 Relais - Marche arrière
- S103 Contacteur de feu de recul
- S176 Contacteur à clef
- S210 Contacteur de neutralisation de démarreur de la boîte automatique/feu de recul
- S215 Contacteur de pédale de frein

43 ECLAIRAGE EXTERIEUR

Feux stop et de recul

DESCRIPTION DES COMPOSANTS

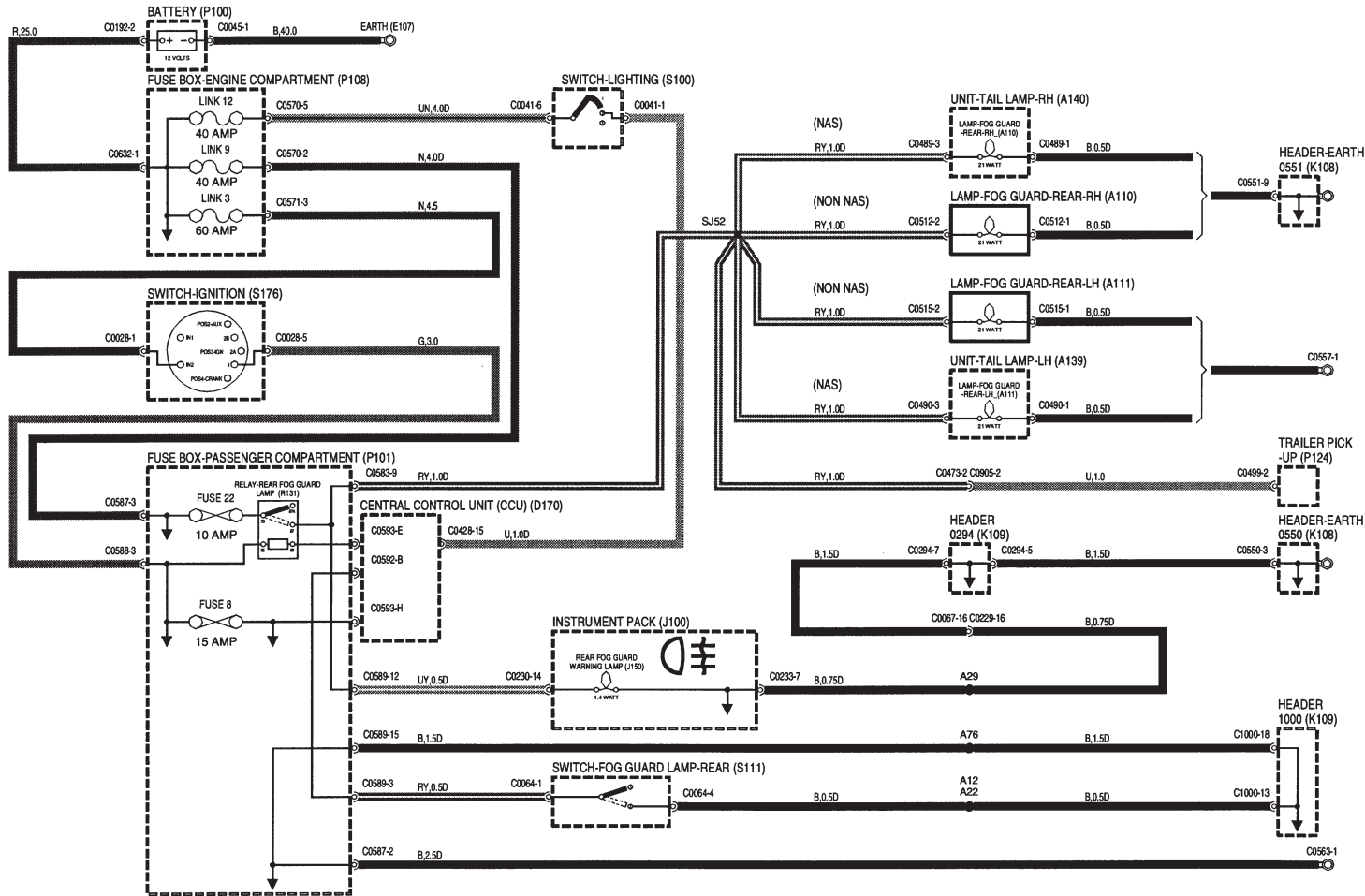


- A114 Feu arrière - CD
- A115 Feu arrière - CG
- A124 Feu stop - CD
- A125 Feu stop - CG
- A126 Feu stop surélevé
- A129 Feu de recul - CD
- A130 Feu de recul - CG
- A139 Ensemble de feu arrière - CG
- A140 Ensemble de feu arrière - CD
- K108 Collecteur de raccordement - Masse
- P124 Capteur de remorque

43 ECLAIRAGE EXTERIEUR

Feux antibrouillard - Arrière

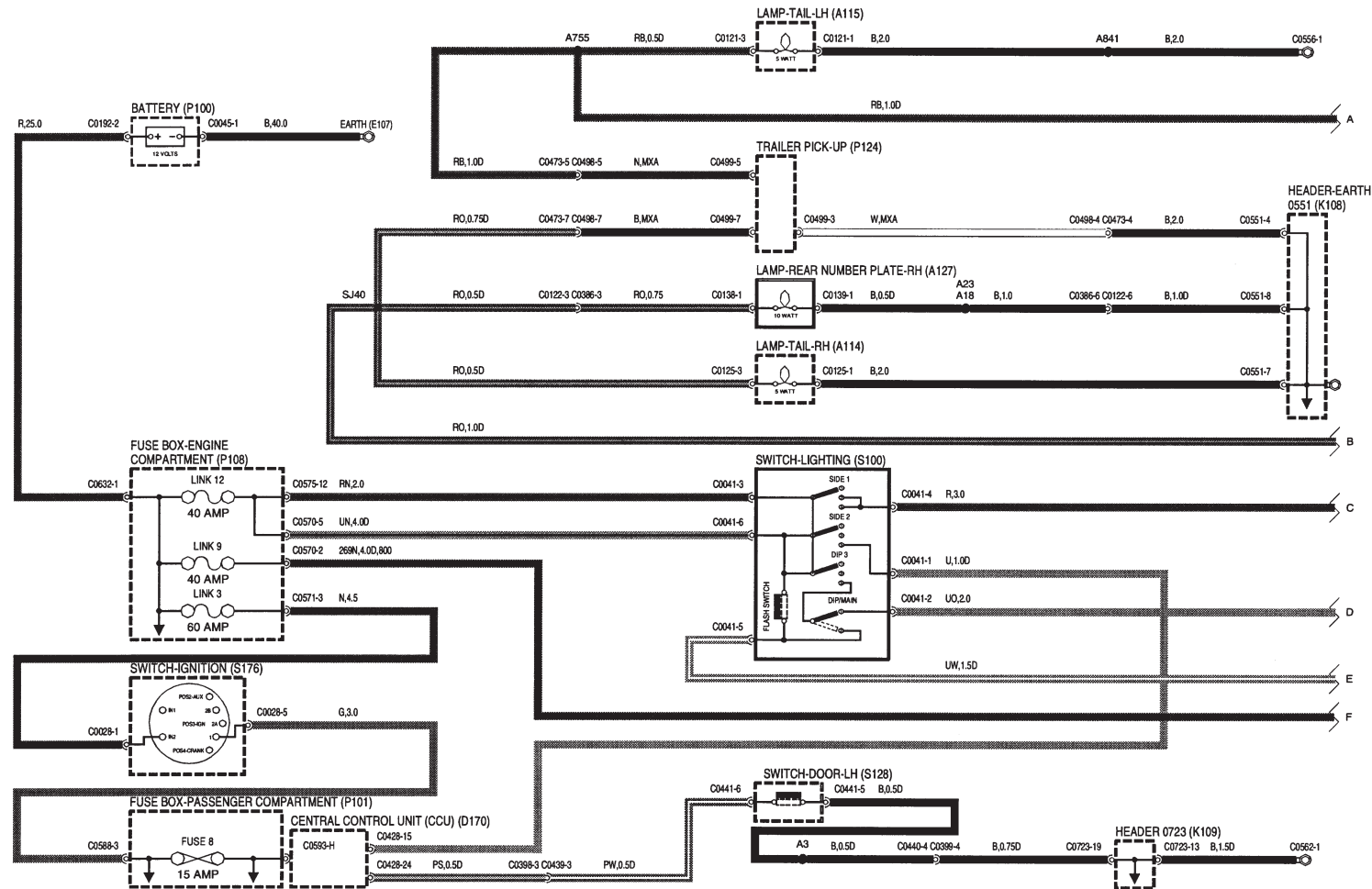
DESCRIPTION DES COMPOSANTS



- A110 Feu antibrouillard arrière - CD
- A111 Feu antibrouillard arrière - CG
- A139 Ensemble de feu arrière - CG
- A140 Ensemble de feu arrière - CD
- D170 Calculateur central (CCU)
- E107 Masse
- J100 Groupe d'instruments
- J150 Témoin - Feu antibrouillard arrière
- K108 Collecteur de raccordement - Masse
- K109 Collecteur de raccordement
- P100 Batterie
- P101 Boîte à fusibles - Habitacle
- P108 Boîte à fusibles - Compartiment moteur
- P124 Capteur de remorque
- R131 Relais - Feu antibrouillard arrière
- S100 Commutateur d'éclairage
- S111 Interrupteur de feu antibrouillard arrière
- S176 Contacteur à clef

43 ECLAIRAGE EXTERIEUR

Phares, feux de position et feux arrière



DESCRIPTION DES COMPOSANTS

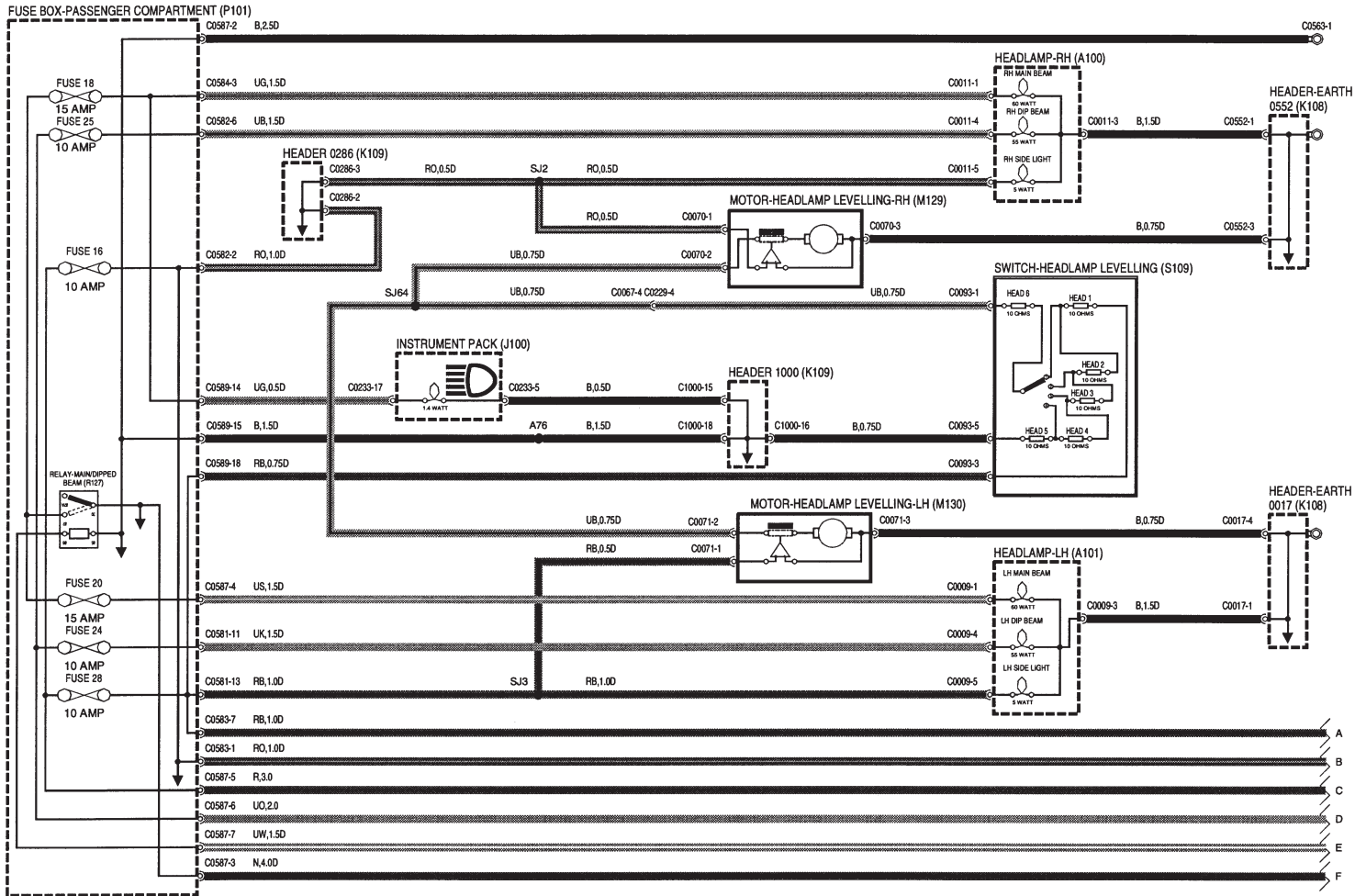
- A114 Feu arrière - CD
- A115 Feu arrière - CG
- A127 Eclairage de plaque d'immatriculation arrière - CD
- D170 Calculateur central (CCU)
- E107 Masse
- K108 Collecteur de raccordement - Masse
- K109 Collecteur de raccordement
- P100 Batterie
- P101 Boîte à fusibles - Habitacle
- P108 Boîte à fusibles - Compartiment moteur
- P124 Capteur de remorque
- S100 Commutateur d'éclairage
- S128 Contacteur de porte - CG
- S176 Contacteur à clef

43 ECLAIRAGE EXTERIEUR

Phares, feux de position et feux arrière

DESCRIPTION DES COMPOSANTS

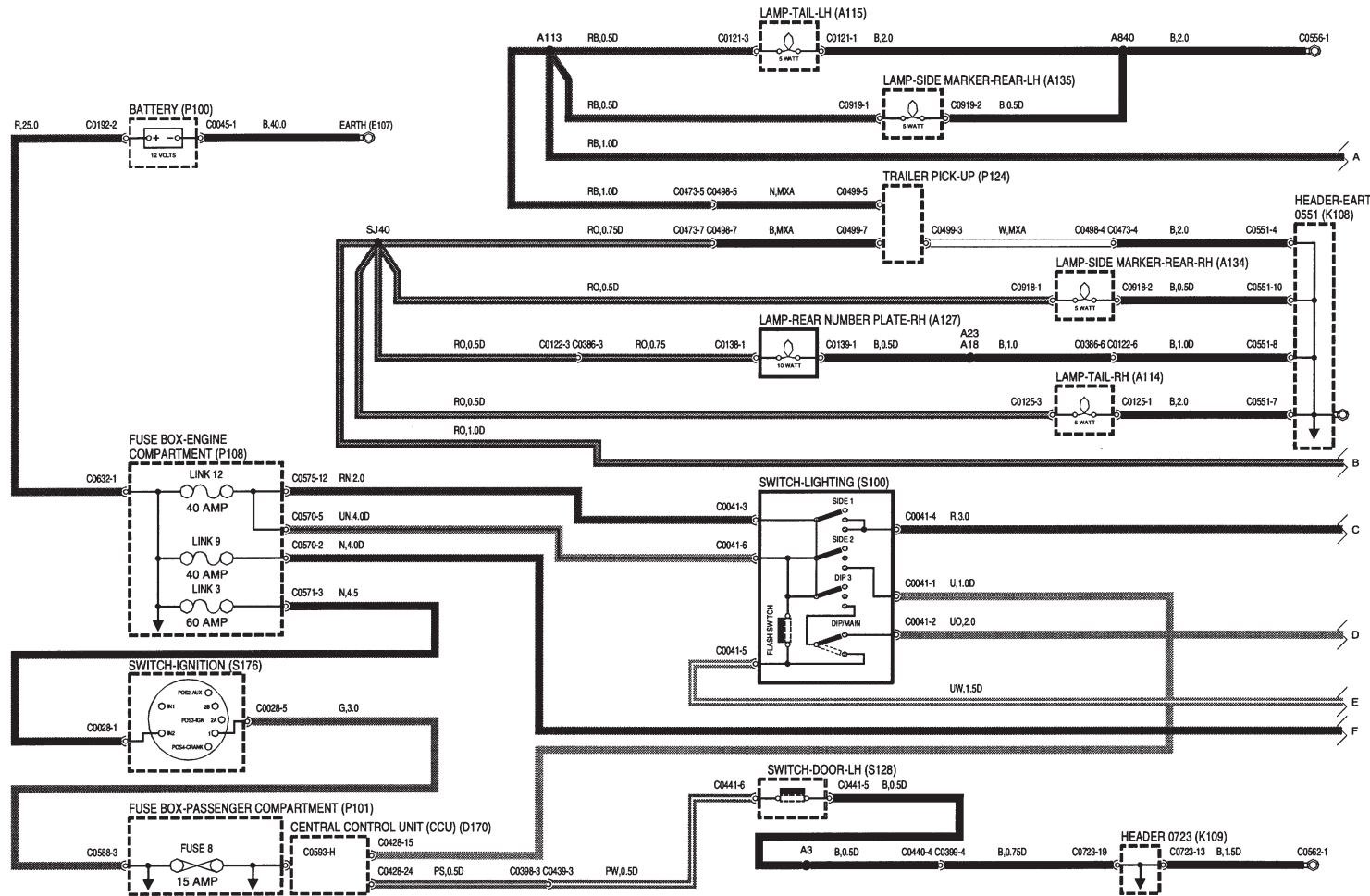
- A100 Phare - CD
- A101 Phare - CG
- J100 Groupe d'instruments
- K108 Collecteur de raccordement - Masse
- K109 Collecteur de raccordement
- M129 Moteur électrique de réglage de niveau de phare - CD
- M130 Moteur électrique de réglage de niveau de phare - CG
- R127 Relais - Feux de route/croisement
- S109 Commutateur de réglage de niveau de phare



43 ECLAIRAGE EXTERIEUR

Phares, feux de position et feux arrière - NAS

DESCRIPTION DES COMPOSANTS



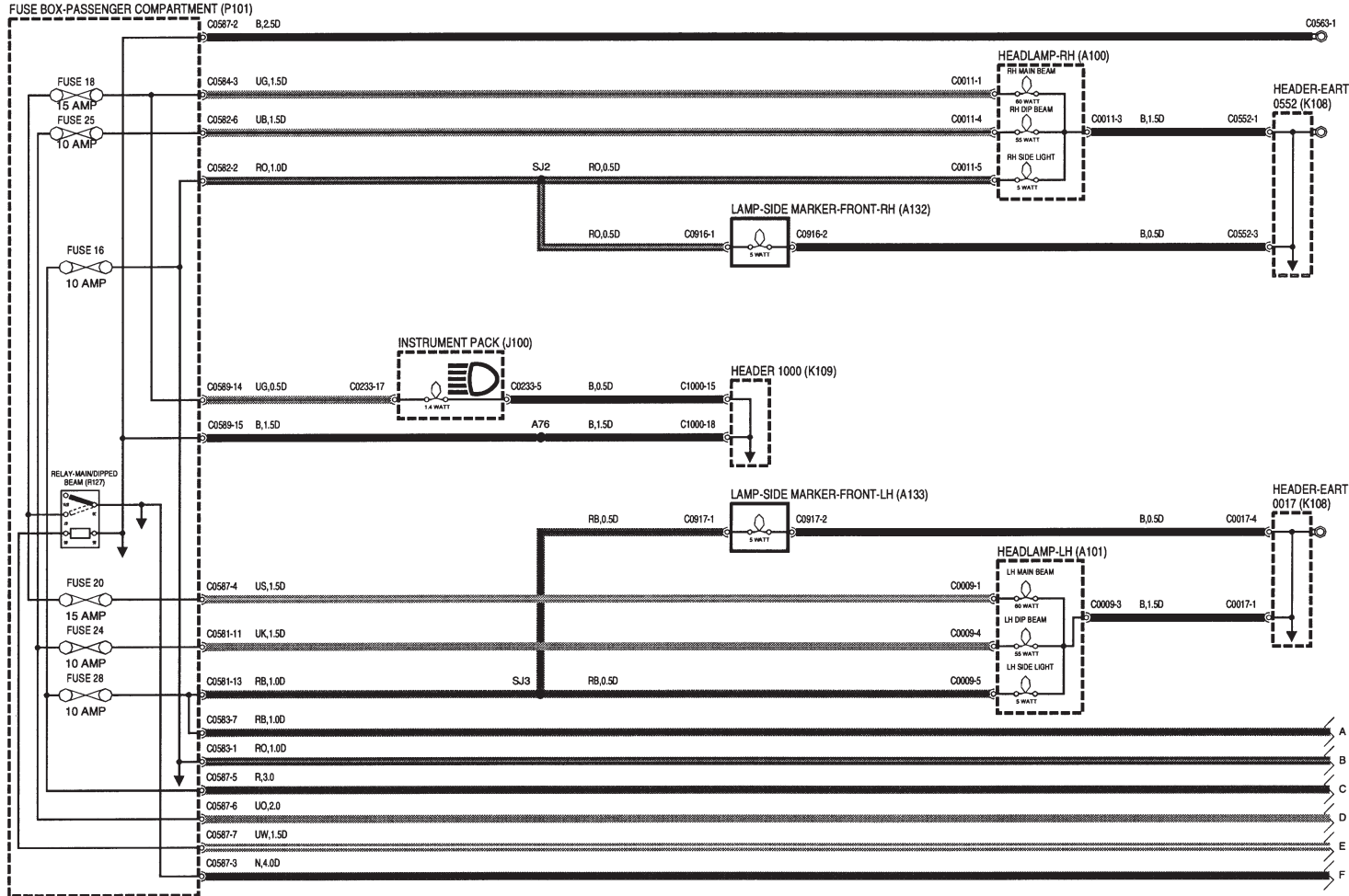
- A114 Feu arrière - CD
- A115 Feu arrière - CG
- A127 Eclairage de plaque d'immatriculation arrière - CD
- A134 Feu de gabarit arrière - CD
- A135 Feu de gabarit arrière - CG
- D170 Calculateur central (CCU)
- E107 Masse
- K108 Collecteur de raccordement - Masse
- K109 Collecteur de raccordement
- P100 Batterie
- P101 Boîte à fusibles - Habitable
- P108 Boîte à fusibles - Compartiment moteur
- P124 Capteur de remorque
- S100 Commutateur d'éclairage
- S128 Contacteur de porte - CG
- S176 Contacteur à clef

43 ECLAIRAGE EXTERIEUR

Phares, feux de position et feux arrière - NAS

DESCRIPTION DES COMPOSANTS

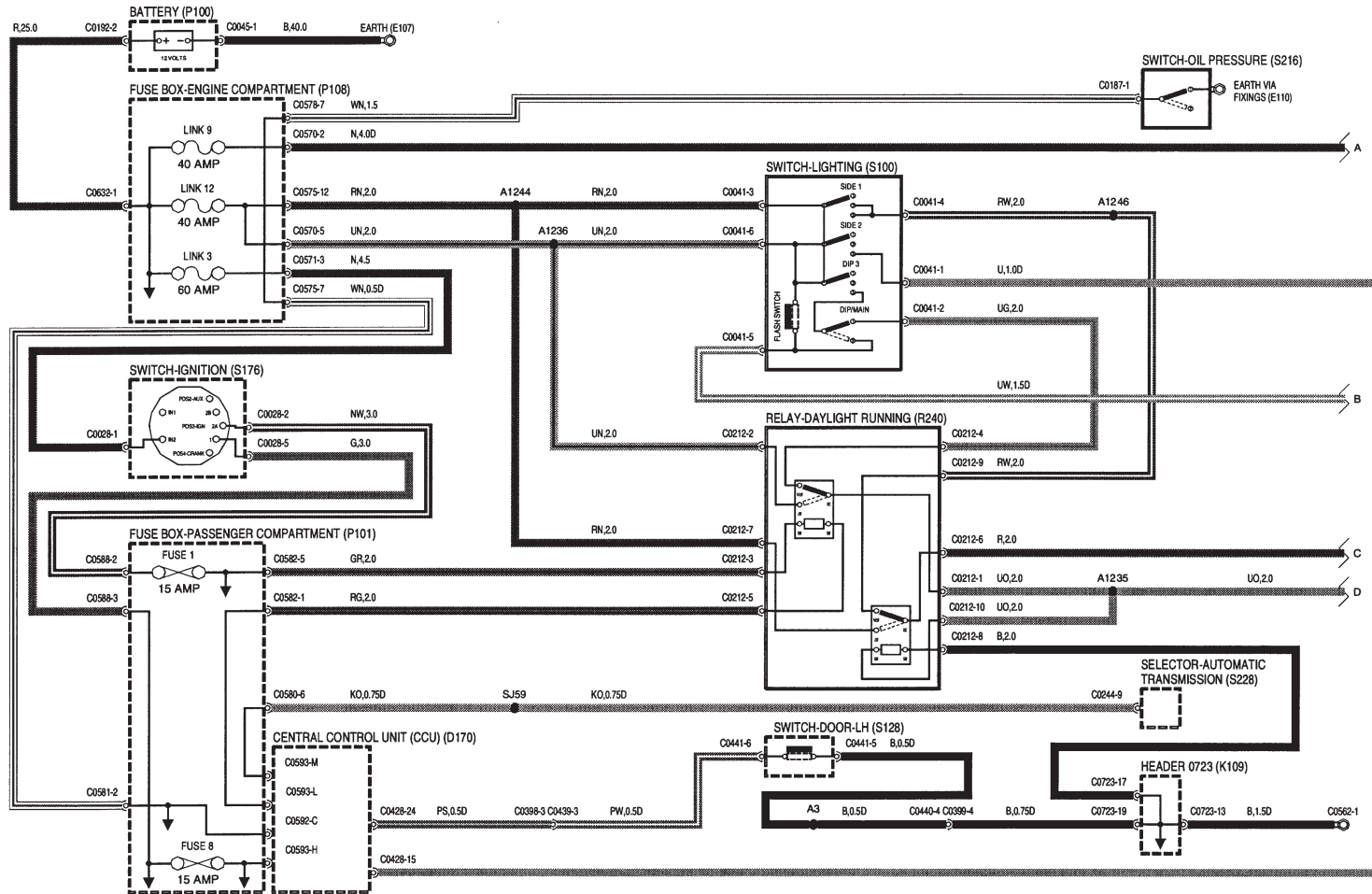
- A100 Phare - CD
- A101 Phare - CG
- A132 Feu de gabarit avant - CD
- A133 Feu de gabarit avant - CG
- J100 Groupe d'instruments
- K108 Collecteur de raccordement - Masse
- K109 Collecteur de raccordement
- P101 Boîte à fusibles - Habitacle
- R127 Relais - Feux de route/croisement



43 ECLAIRAGE EXTERIEUR

Phares, feux de position et feux arrière - Canada

DESCRIPTION DES COMPOSANTS



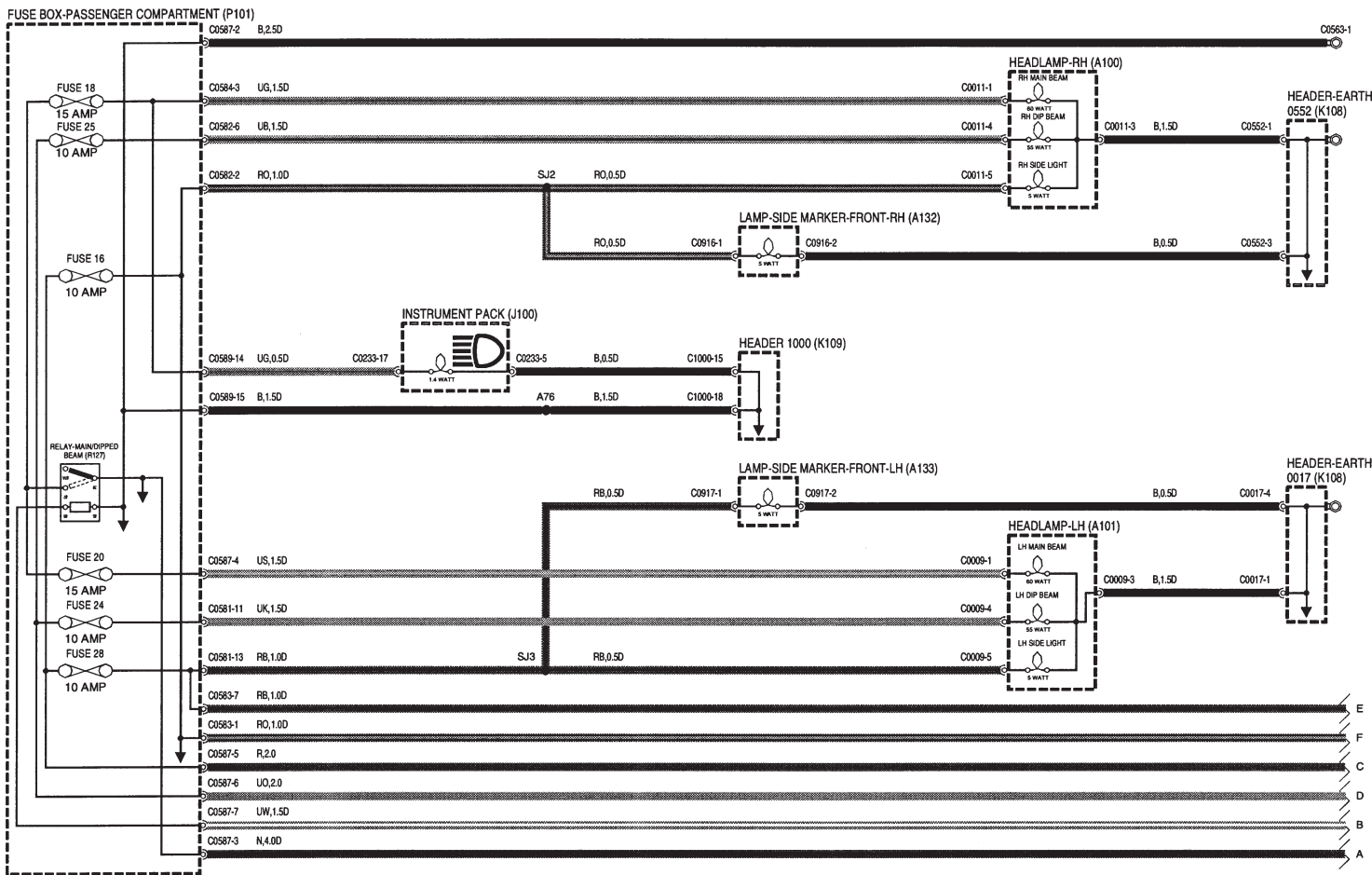
- D170 Calculateur central (CCU)
- E107 Masse
- E110 Mise à la masse par les fixations
- K109 Collecteur de raccordement
- P100 Batterie
- P101 Boîte à fusibles - Habitacle
- P108 Boîte à fusibles - Compartiment moteur
- R240 Relais - feux de circulation de jour
- S100 Commutateur d'éclairage
- S128 Contacteur de porte - CG
- S176 Contacteur à clef
- S216 Manoccontact de pression d'huile
- S228 Sélecteur de boîte de vitesses automatique

43 ECLAIRAGE EXTERIEUR

Phares, feux de position et feux arrière - Canada

DESCRIPTION DES COMPOSANTS

- A100 Phare - CD
- A101 Phare - CG
- A132 Feu de gabarit avant - CD
- A133 Feu de gabarit avant - CG
- J100 Groupe d'instruments
- K108 Collecteur de raccordement - Masse
- K109 Collecteur de raccordement
- P101 Boîte à fusibles - Habitacle

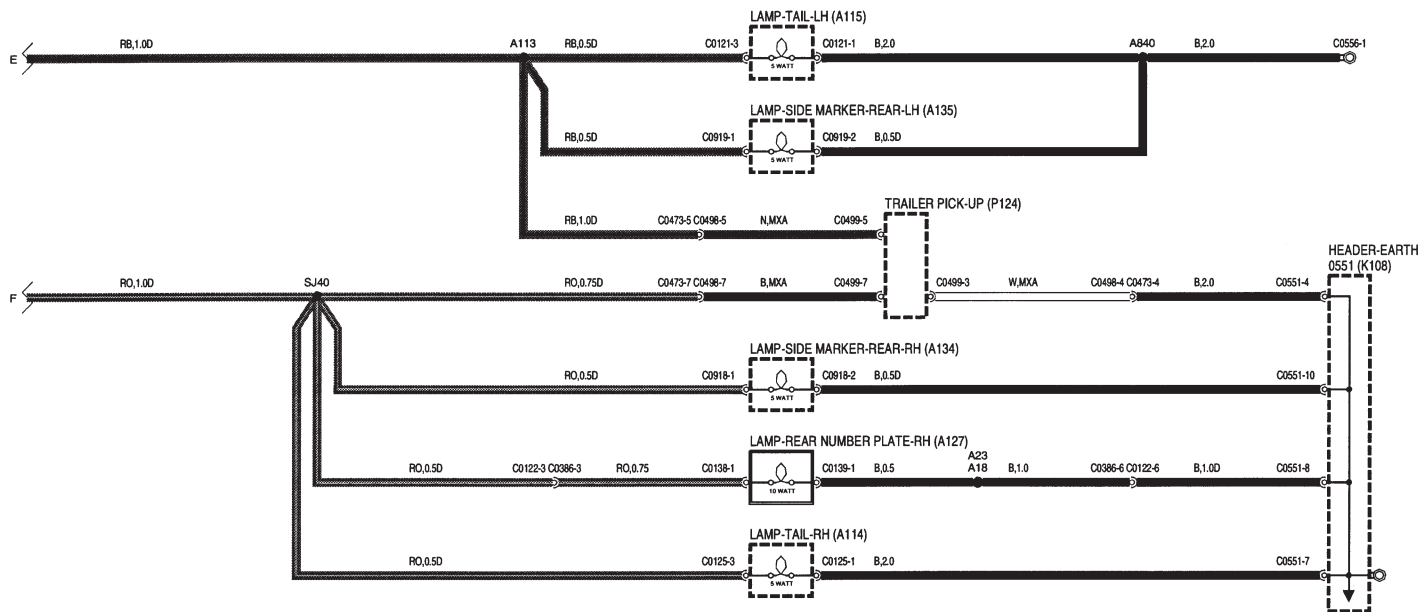


43 ECLAIRAGE EXTERIEUR

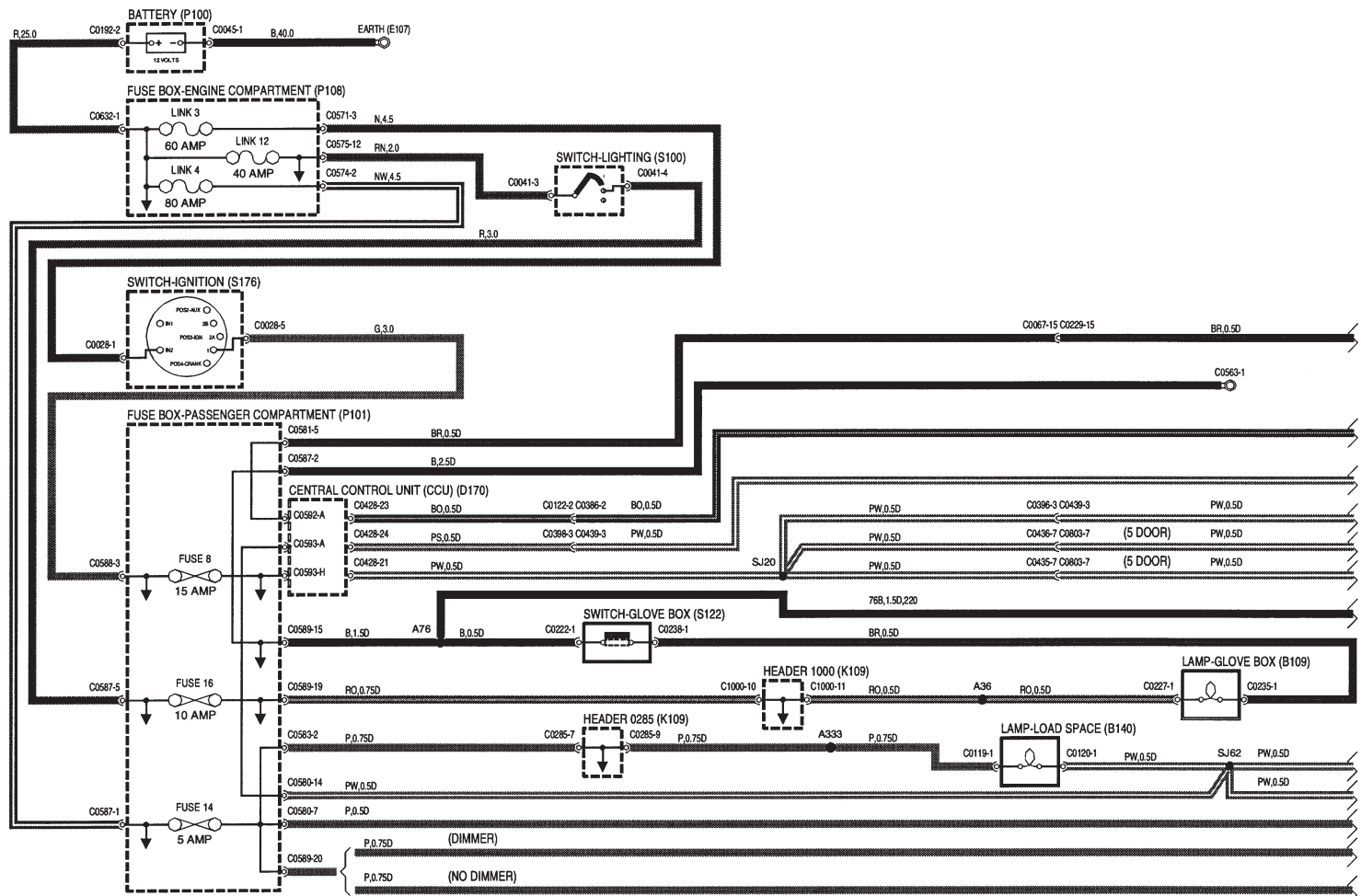
Phares, feux de position et feux arrière - Canada

DESCRIPTION DES COMPOSANTS

- A114 Feu arrière - CD
- A115 Feu arrière - CG
- A127 Eclairage de plaque d'immatriculation arrière - CD
- A134 Feu de gabarit arrière - CD
- A135 Feu de gabarit arrière - CG
- K108 Collecteur de raccordement - Masse
- P124 Capteur de remorque



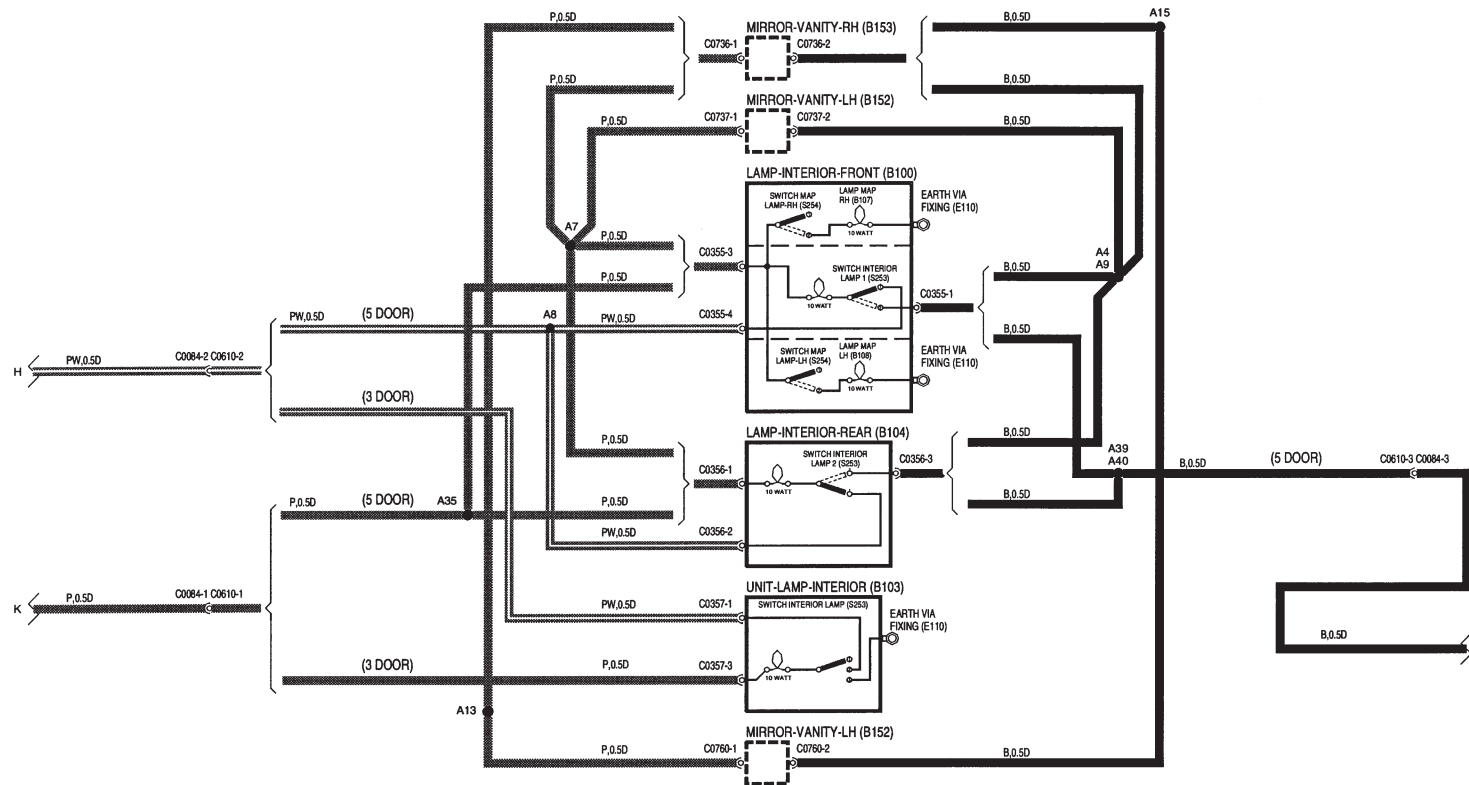
44 LAMPES INTERIEURES



DESCRIPTION DES COMPOSANTS

- B109** Eclairage de boîte à gants
- B140** Lampe d'espace de chargement
- D170** Calculateur central (CCU)
- E107** Masse
- K109** Collecteur de raccordement
- P100** Batterie
- P101** Boîte à fusibles - Habitacle
- P108** Boîte à fusibles - Compartiment moteur
- S100** Commutateur d'éclairage
- S122** Contacteur de boîte à gants
- S176** Contacteur à clef

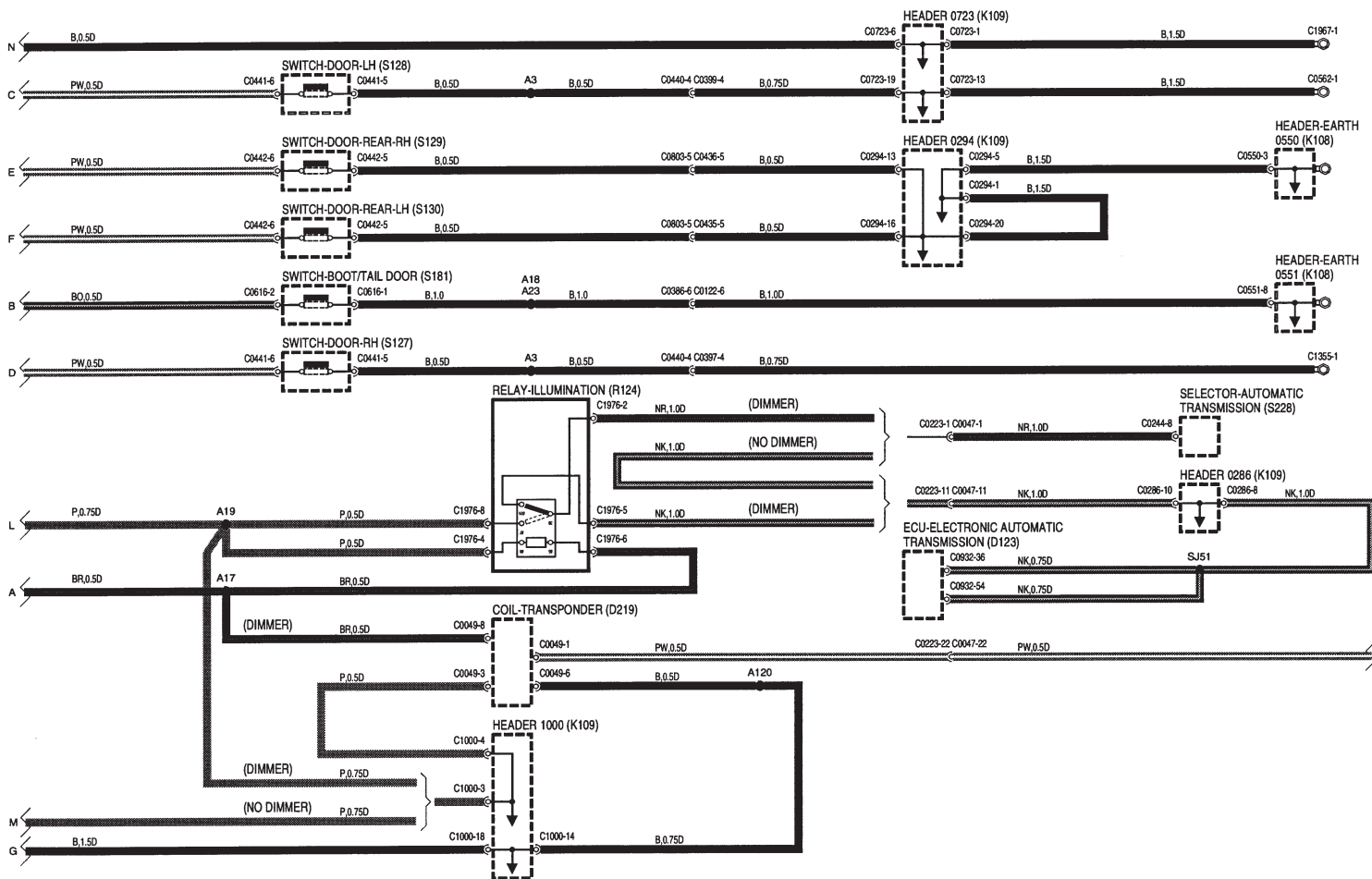
44 LAMPES INTERIEURES



DESCRIPTION DES COMPOSANTS

- B100** Lampe intérieure avant
- B103** Lampe intérieure
- B104** Lampe intérieure arrière
- B107** Lampe de lecture de carte - CD
- B108** Lampe de lecture de carte - CG
- B152** Miroir de courtoisie - CG
- B153** Miroir de courtoisie - CD
- E110** Mise à la masse par les fixations
- S253** Interrupteur - Eclairage intérieur
- S253** Interrupteur - Eclairage intérieur
- S254** Interrupteur - Lampe de lecture de carte

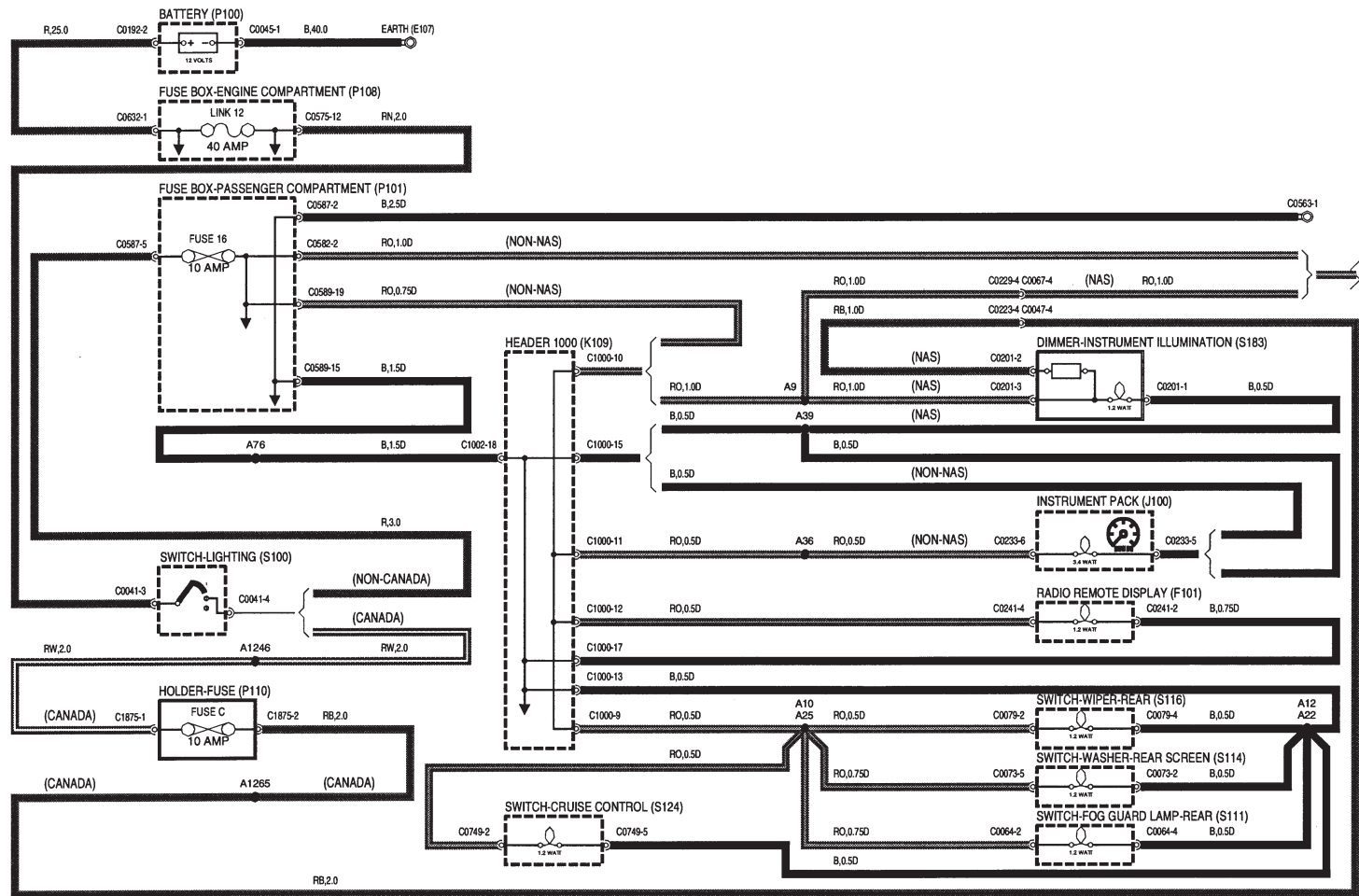
44 LAMPES INTERIEURES



DESCRIPTION DES COMPOSANTS

- D123** ECU - Boîte de vitesses automatique électronique
- D219** Bobine - Transpondeur
- K108** Collecteur de raccordement - Masse
- K109** Collecteur de raccordement
- R124** Relais - Eclairage
- S127** Contacteur de porte - CD
- S128** Contacteur de porte - CG
- S129** Contacteur de porte arrière - CD
- S130** Contacteur de porte arrière - CG
- S181** Contacteur - Coffre/hayon
- S228** Sélecteur de boîte de vitesses automatique

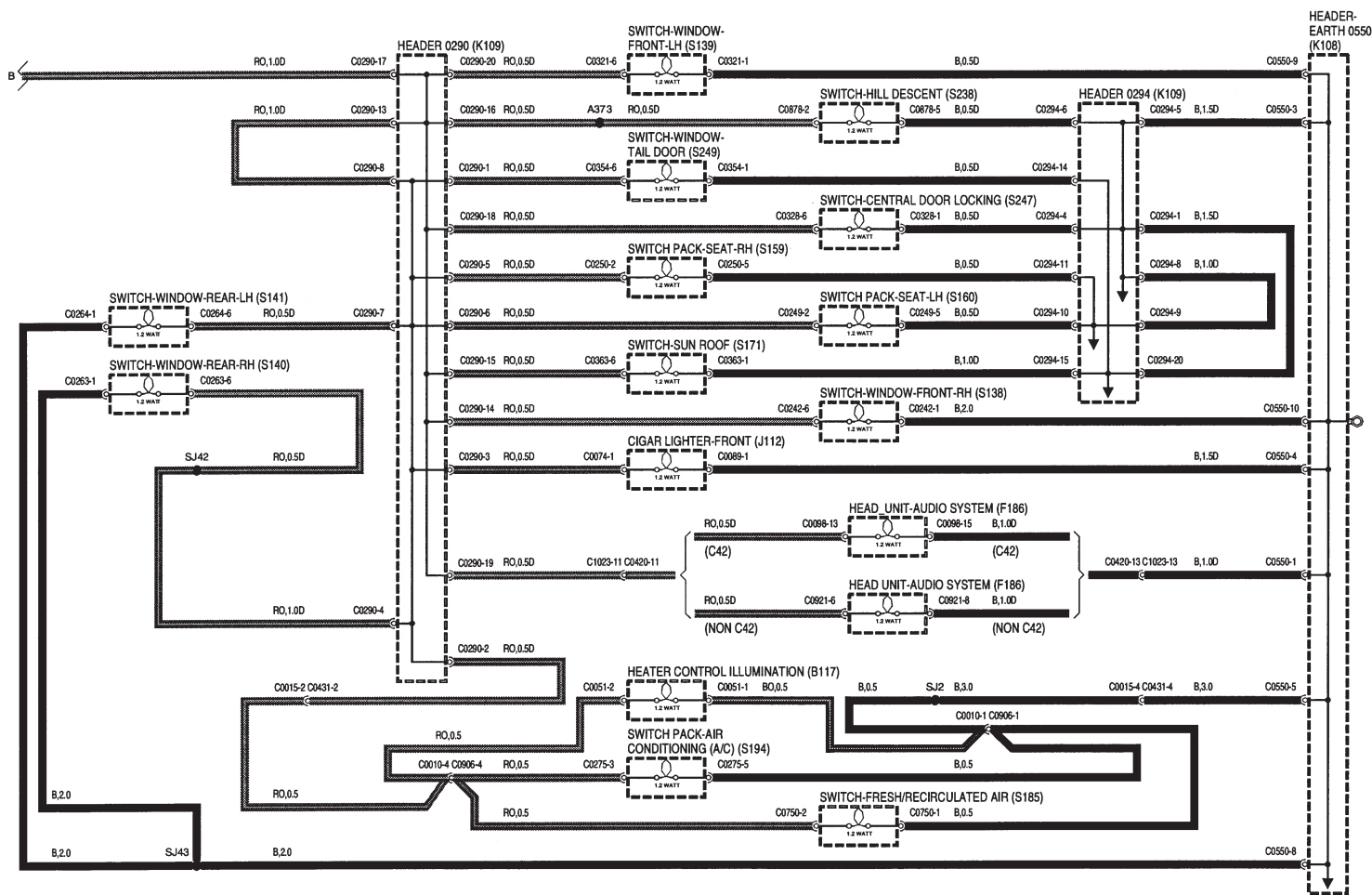
46 ECLAIRAGE INTERIEUR



DESCRIPTION DES COMPOSANTS

- E107 Masse
- F101 Affichage à distance d'autoradio
- K108 Collecteur de raccordement - Masse
- K109 Collecteur de raccordement
- P100 Batterie
- P101 Boîte à fusibles - Habitacle
- P108 Boîte à fusibles - Compartiment moteur
- P110 Porte-fusible
- S100 Commutateur d'éclairage
- S111 Interrupteur de feu antibrouillard arrière
- S114 Contacteur de lave-glace arrière
- S116 Interrupteur d'essuie-glace arrière
- S124 Interrupteur du régulateur automatique de vitesse
- S183 Atténuateur d'éclairage des instruments

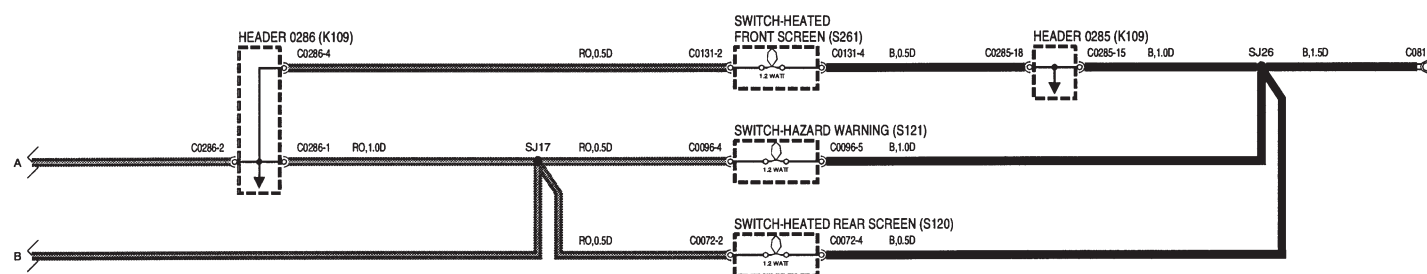
46 ECLAIRAGE INTERIEUR



DESCRIPTION DES COMPOSANTS

- B117** Eclairage des commandes de chauffage
- F186** Tête - système audio
- J112** Allume-cigares - Avant
- K108** Collecteur de raccordement - Masse
- K109** Collecteur de raccordement
- S138** Commutateur de glace avant - CD
- S139** Commutateur de glace avant - CG
- S140** Commutateur de glace arrière - CD
- S141** Commutateur de glace arrière - CG
- S159** Groupe de commutateurs de siège - CD
- S160** Groupe de commutateurs de siège - CG
- S171** Commutateur de toit ouvrant
- S185** Interrupteur d'air frais/recyclé
- S194** Groupe d'interrupteurs de climatisation d'air (A/C)
- S238** Interrupteur de descente de pente
- S247** Interrupteur - Condamnation centralisée des portes
- S249** Interrupteur - Glace - Porte du coffre

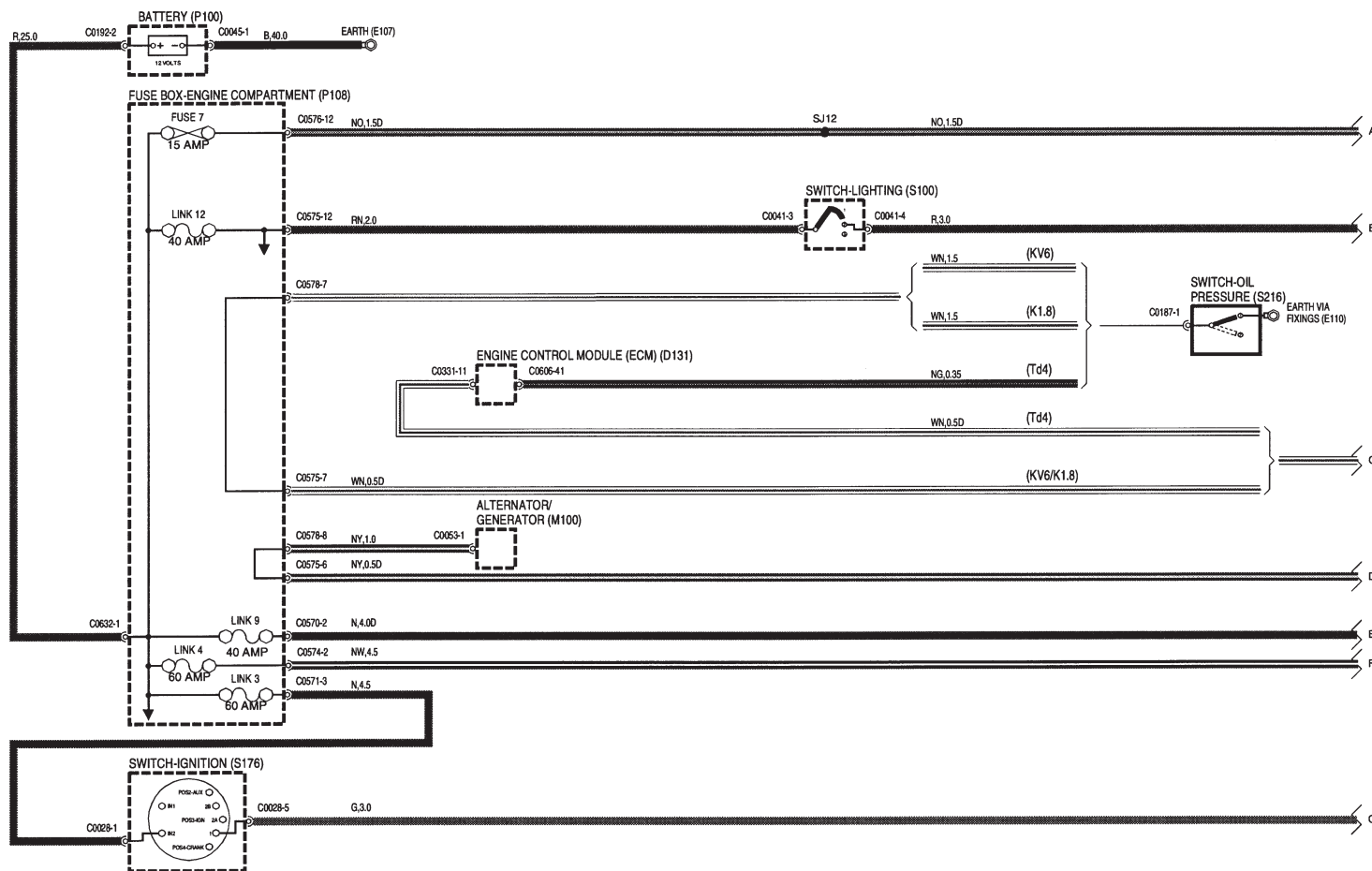
46 ECLAIRAGE INTERIEUR



DESCRIPTION DES COMPOSANTS

- K109** Collecteur de raccordement
- S120** Interrupteur de lunette arrière chauffante
- S121** Interrupteur des feux de détresse
- S261** Interrupteur - Pare-brise chauffant

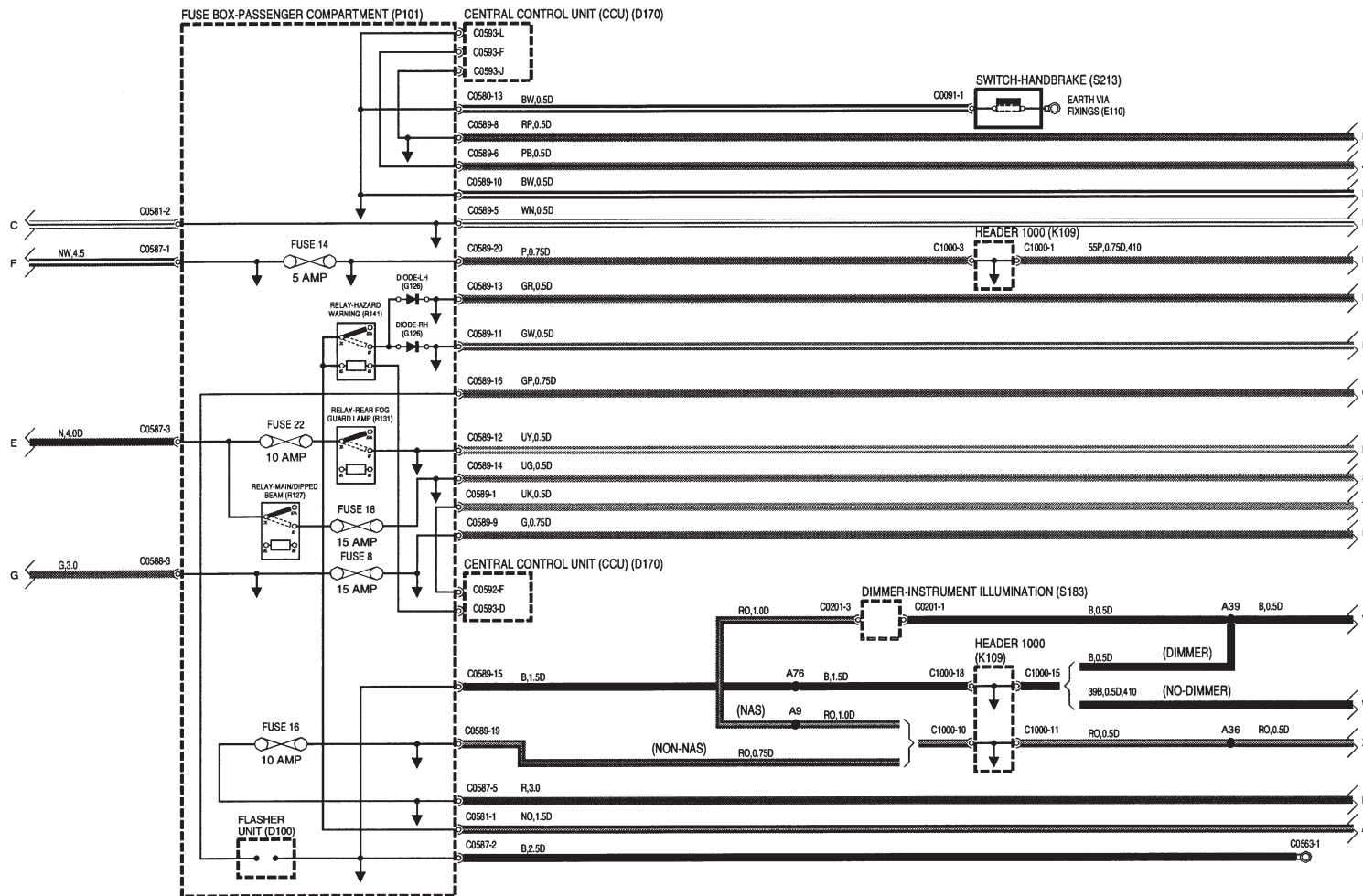
47 INSTRUMENTS



DESCRIPTION DES COMPOSANTS

- D131 Module de commande du moteur (ECM)
- E107 Masse
- E110 Mise à la masse par les fixations
- M100 Alternateur
- P100 Batterie
- P108 Boîte à fusibles - Compartiment moteur
- S100 Commutateur d'éclairage
- S176 Contacteur à clef
- S216 Manoccontact de pression d'huile

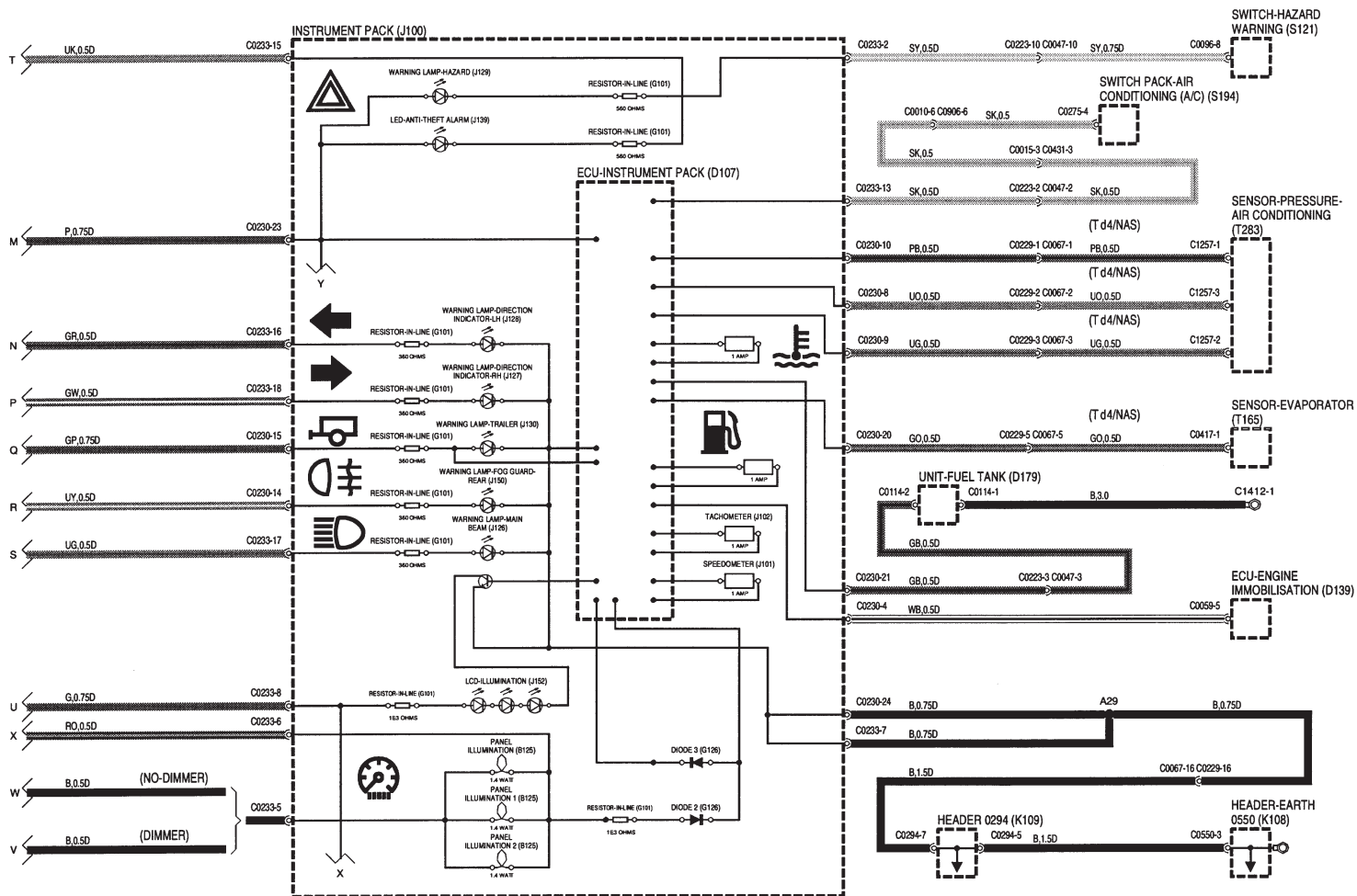
47 INSTRUMENTS



DESCRIPTION DES COMPOSANTS

- D100** Centrale des clignotants/feux de détresse
- D170** Calculateur central (CCU)
- E110** Mise à la masse par les fixations
- G126** Diode
- K108** Collecteur de raccordement - Masse
- K109** Collecteur de raccordement
- P101** Boîte à fusibles - Habitacle
- R127** Relais - Feux de route/croisement
- R131** Relais - Feu antibrouillard arrière
- R141** Relais - Feux de détresse
- S183** Atténuateur d'éclairage des instruments
- S213** Contacteur du frein à main

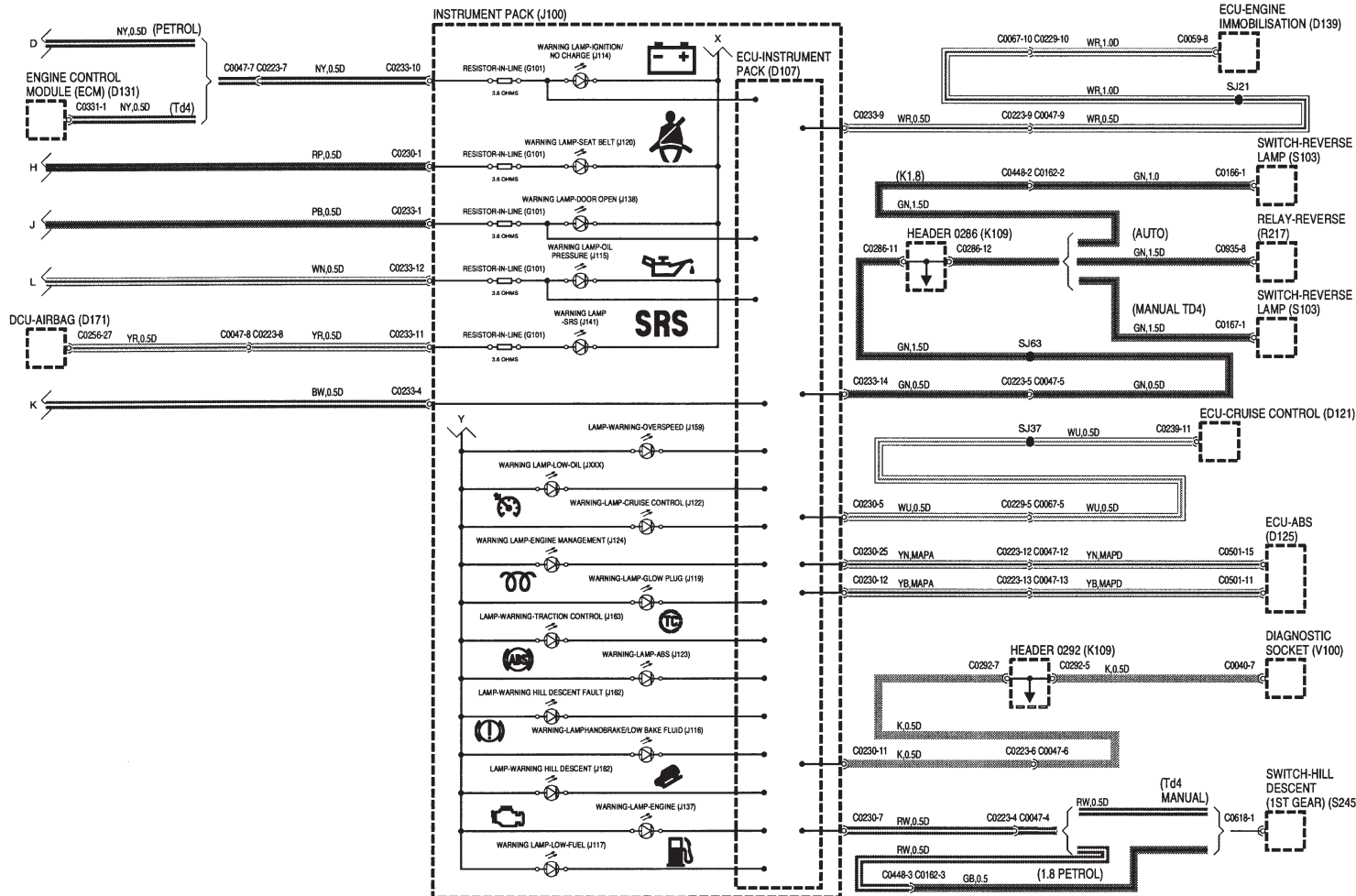
47 INSTRUMENTS



DESCRIPTION DES COMPOSANTS

- D107 ECU - Groupe d'instruments
- D139 ECU - Immobilisation du moteur
- D179 Jaugeur de carburant
- G101 Résistance en ligne
- G126 Diode
- J100 Groupe d'instruments
- J100 Groupe d'instruments
- J102 Compte-tours
- J126 Témoin - Feu de route
- J127 Témoin - Clignotant - CD
- J128 Témoin - Clignotant - CG
- J129 Témoin - Feux de détresse
- J130 Témoin - Remorque
- J139 Diode LED d'alarme antivol
- J150 Témoin - Feu antibrouillard arrière
- J152 Diode LED - Eclairage
- K108 Collecteur de raccordement - Masse
- K109 Collecteur de raccordement
- S121 Interrupteur des feux de détresse
- S194 Groupe d'interrupteurs de climatisation d'air (A/C)
- T165 Sonde d'évaporateur
- T283 Capteur de pression de climatisation d'air

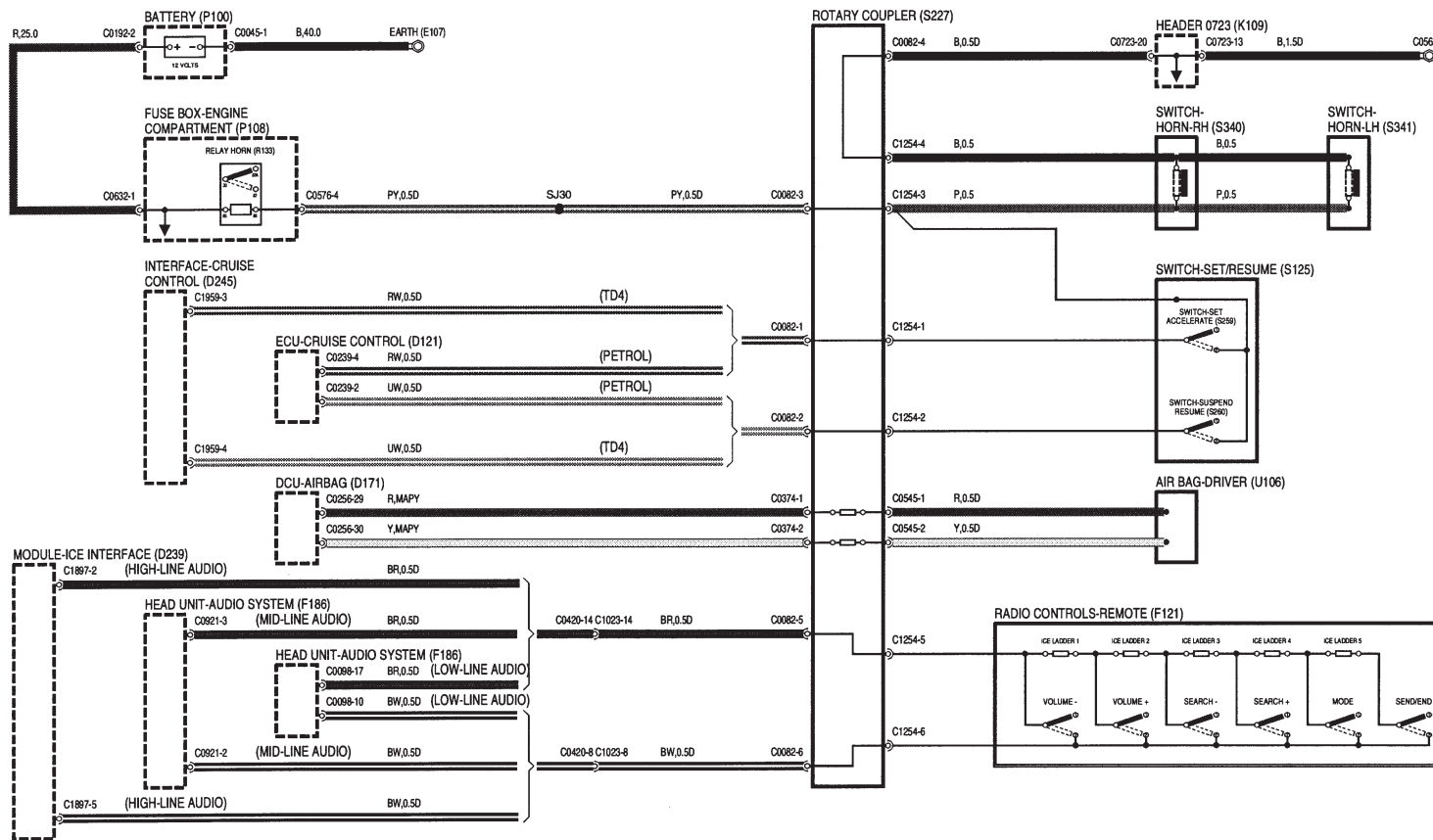
47 INSTRUMENTS



DESCRIPTION DES COMPOSANTS

- D107 ECU - Groupe d'instruments
- D121 ECU - Régulateur automatique de vitesse
- D125 ECU - ABS
- D131 Module de commande du moteur (ECM)
- D139 ECU - Immobilisation du moteur
- D171 DCU - Airbag
- G101 Résistance en ligne
- J100 Groupe d'instruments
- J114 Témoin - Allumage/charge
- J115 Témoin - Pression d'huile
- J116 Témoin - Frein à main/bas niveau de liquide de frein
- J117 Témoin - Bas niveau de carburant
- J119 Témoin - Bougie de préchauffage
- J120 Témoin - Ceinture
- J122 Témoin - Régulateur automatique de vitesse
- J123 Témoin - ABS
- J124 Témoin - Gestion moteur
- J137 Témoin - Moteur
- J138 Témoin - Porte ouverte
- J141 Témoin - SRS
- J159 Témoin - Vitesse excessive
- J162 Témoin - Contrôle d'adhérence en descente
- J163 Témoin - Commande antipatinage
- K109 Collecteur de raccordement
- R217 Relais - Marche arrière
- S103 Contacteur de feu de recul
- S103 Contacteur de feu de recul
- S245 Interrupteur - Contrôle d'adhérence en descente (1ère)
- V100 Prise de diagnostic

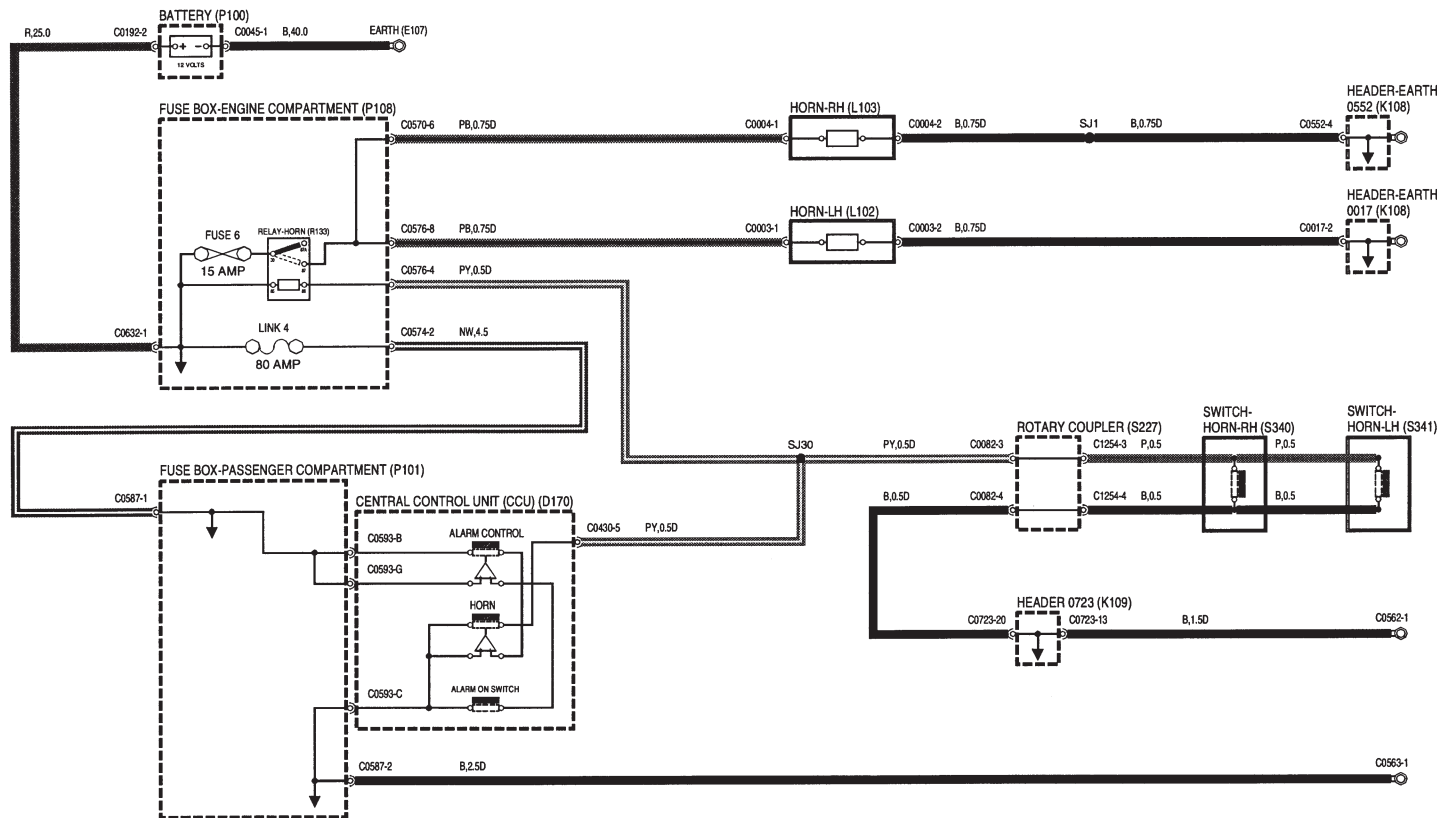
47 ACCOUPLEMENT TOURNANT



DESCRIPTION DES COMPOSANTS

- D121 ECU - Régulateur automatique de vitesse
- D171 DCU - Airbag
- D239 Module - Interface audio
- D245 Interface - Régulateur automatique de vitesse
- E107 Masse
- F121 Commandes de l'autoradio - A distance
- F186 Tête - système audio
- K109 Collecteur de raccordement
- P100 Batterie
- P108 Boîte à fusibles - Compartiment moteur
- R133 Relais - Avertisseur
- S125 Interrupteur de réglage/rétablissement
- S227 Accouplement tournant
- S259 Interrupteur - Réglage / accélération
- S260 Interrupteur - Interruption / rétablissement
- S340 Contacteur - Avertisseur - CD
- S341 Contacteur - Avertisseur - CG
- U106 Airbag - Conducteur

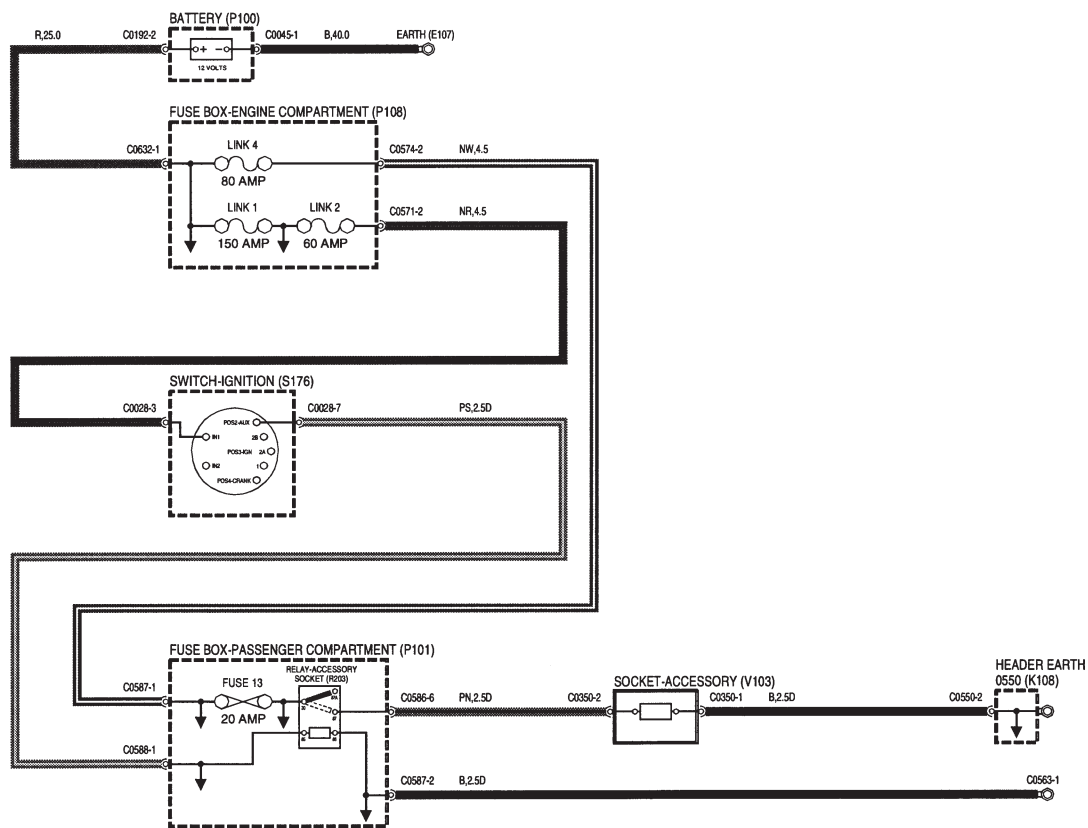
48 AVERTISSEUR(S)



DESCRIPTION DES COMPOSANTS

- D170 Calculateur central (CCU)
- E107 Masse
- K108 Collecteur de raccordement - Masse
- K109 Collecteur de raccordement
- L102 Avertisseur - CG
- L103 Avertisseur - CD
- P100 Batterie
- P101 Boîte à fusibles - Habitable
- P108 Boîte à fusibles - Compartiment moteur
- R133 Relais - Avertisseur
- S227 Accouplement tournant
- S340 Contacteur - Avertisseur - CD
- S341 Contacteur - Avertisseur - CG

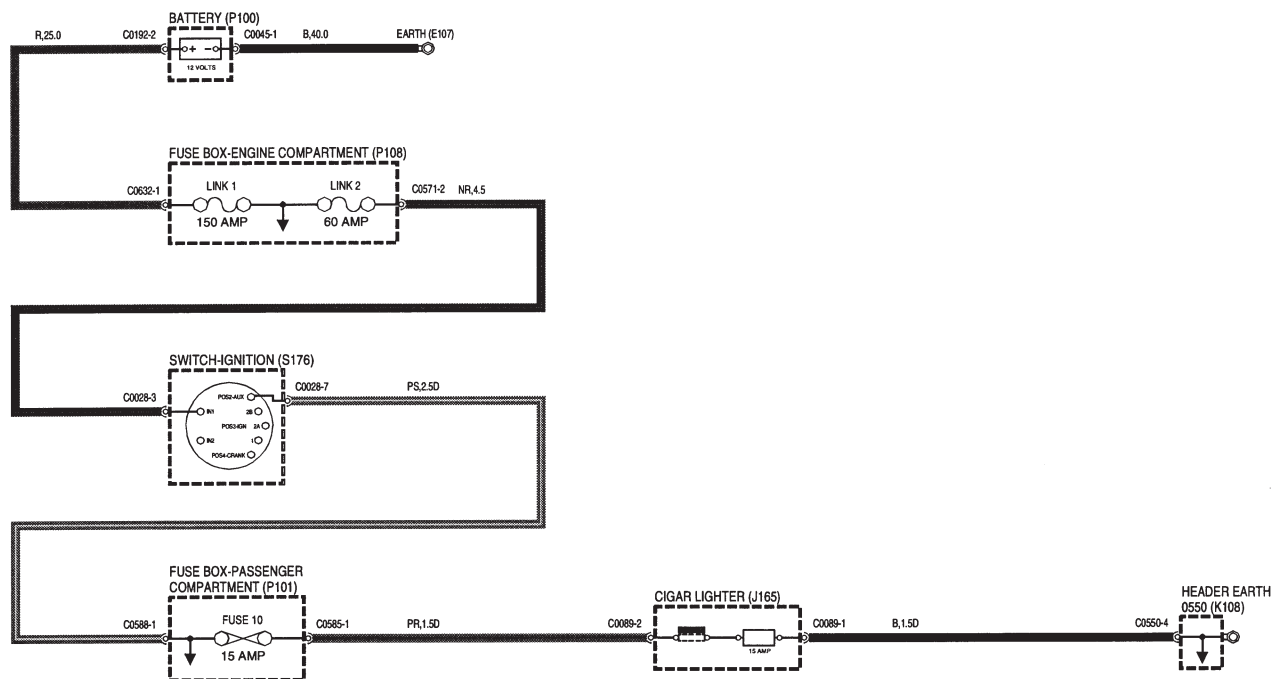
49 PRISE D'ACCESSOIRE



DESCRIPTION DES COMPOSANTS

- E107 Masse
- K108 Collecteur de raccordement - Masse
- P100 Batterie
- P101 Boîte à fusibles - Habitacle
- P108 Boîte à fusibles - Compartiment moteur
- R203 Relais - Prise d'accessoire
- S176 Contacteur à clef
- V103 Prise - Accessoire

49 ALLUME-CIGARES



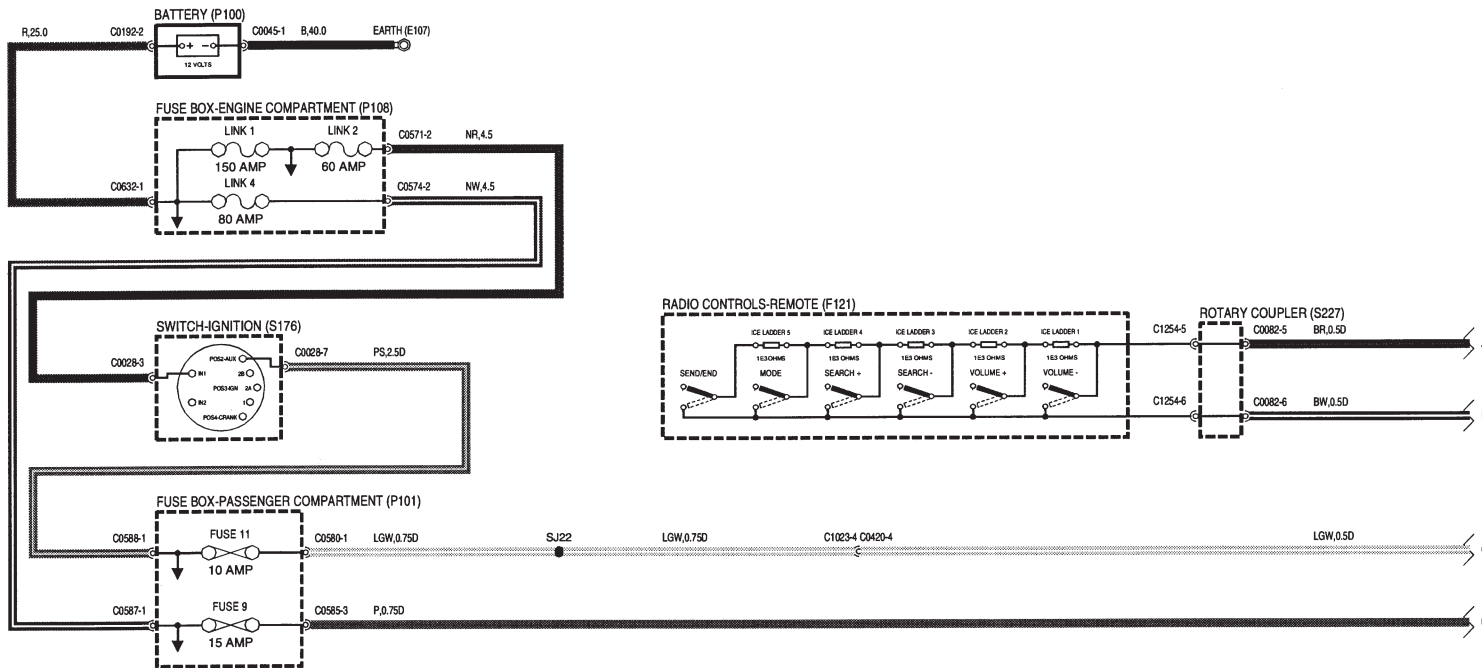
DESCRIPTION DES COMPOSANTS

- E107 Masse
- J165 Allume-cigares
- K108 Collecteur de raccordement - Masse
- P100 Batterie
- P101 Boîte à fusibles - Habitable
- P108 Boîte à fusibles - Compartiment moteur
- S176 Contacteur à clef

50 SYSTEMES AUDIO

Bas de gamme

DESCRIPTION DES COMPOSANTS

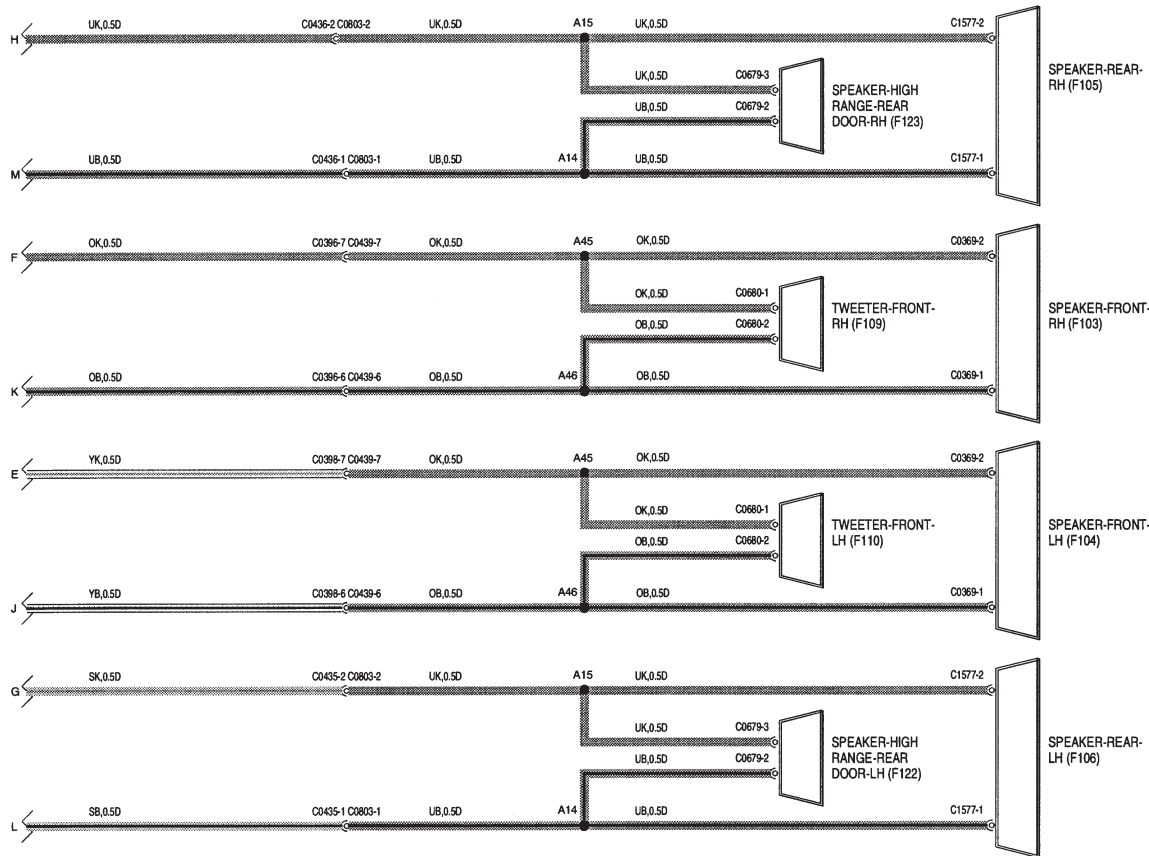


- E107 Masse
- F121 Commandes de l'autoradio - A distance
- P100 Batterie
- P101 Boîte à fusibles - Habitacle
- P108 Boîte à fusibles - Compartiment moteur
- S176 Contacteur à clef
- S227 Accouplement tournant

50 SYSTEMES AUDIO

Bas de gamme

DESCRIPTION DES COMPOSANTS



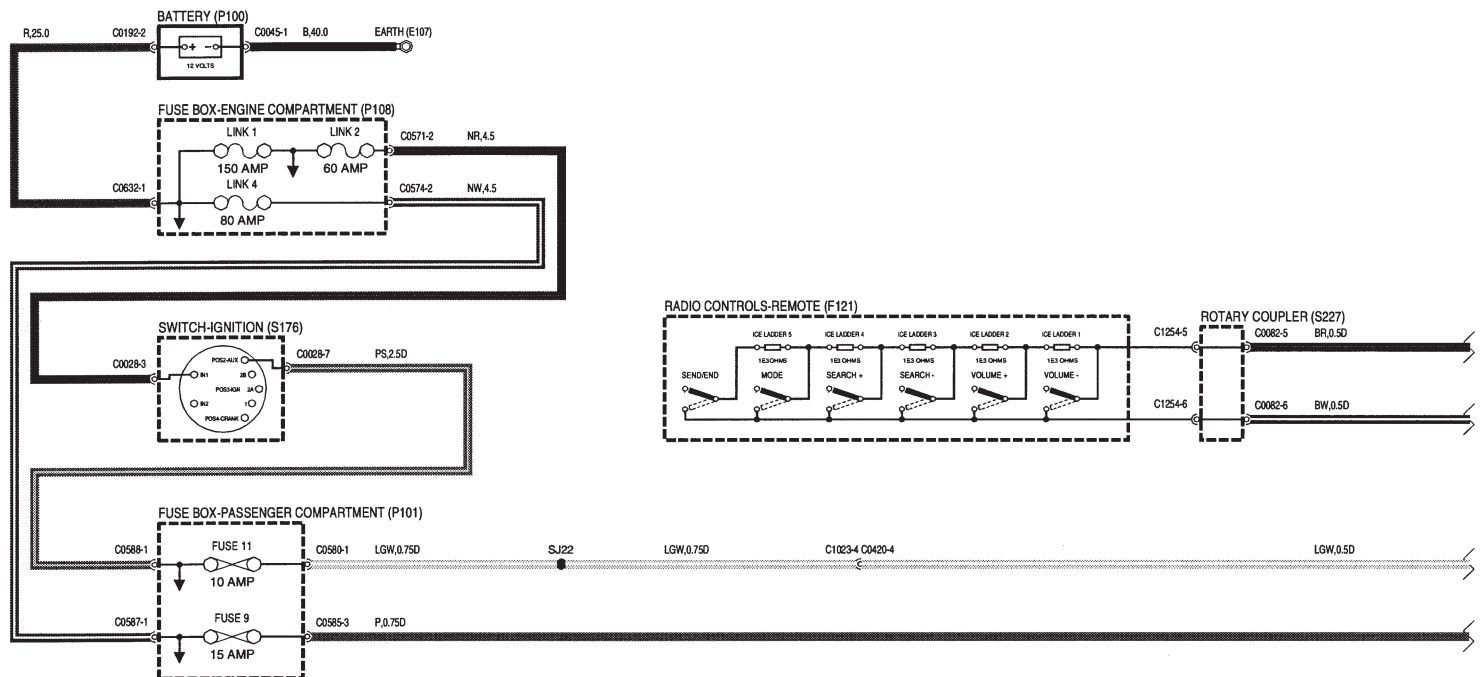
- F103 Haut-parleur avant - CD
- F104 Haut-parleur avant - CG
- F105 Haut-parleur arrière - CD
- F106 Haut-parleur arrière - CG
- F109 Tweeter avant - CD
- F110 Tweeter avant - CG
- F122 Haut-parleur - Gamme haute - Porte arrière - CG
- F123 Haut-parleur - Gamme haute - Porte arrière - CD

50 SYSTEMES AUDIO

Gamme moyenne

DESCRIPTION DES COMPOSANTS

- E107 Masse
 F121 Commandes de l'autoradio - A distance
 P100 Batterie
 P101 Boîte à fusibles - Habitacle
 P108 Boîte à fusibles - Compartiment moteur
 S176 Contacteur à clé
 S227 Accouplement tournant

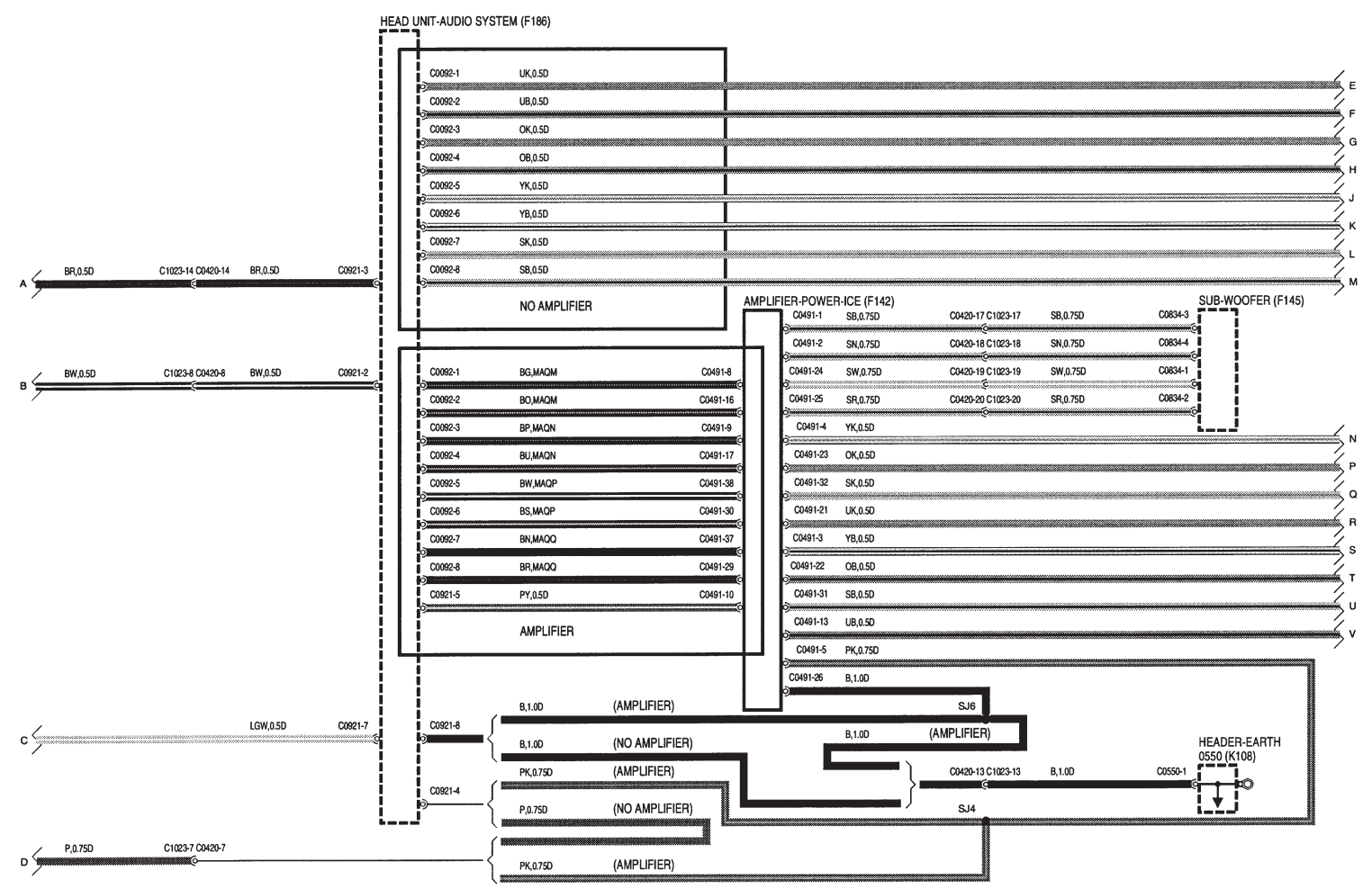


50 SYSTEMES AUDIO

Gamme moyenne

DESCRIPTION DES COMPOSANTS

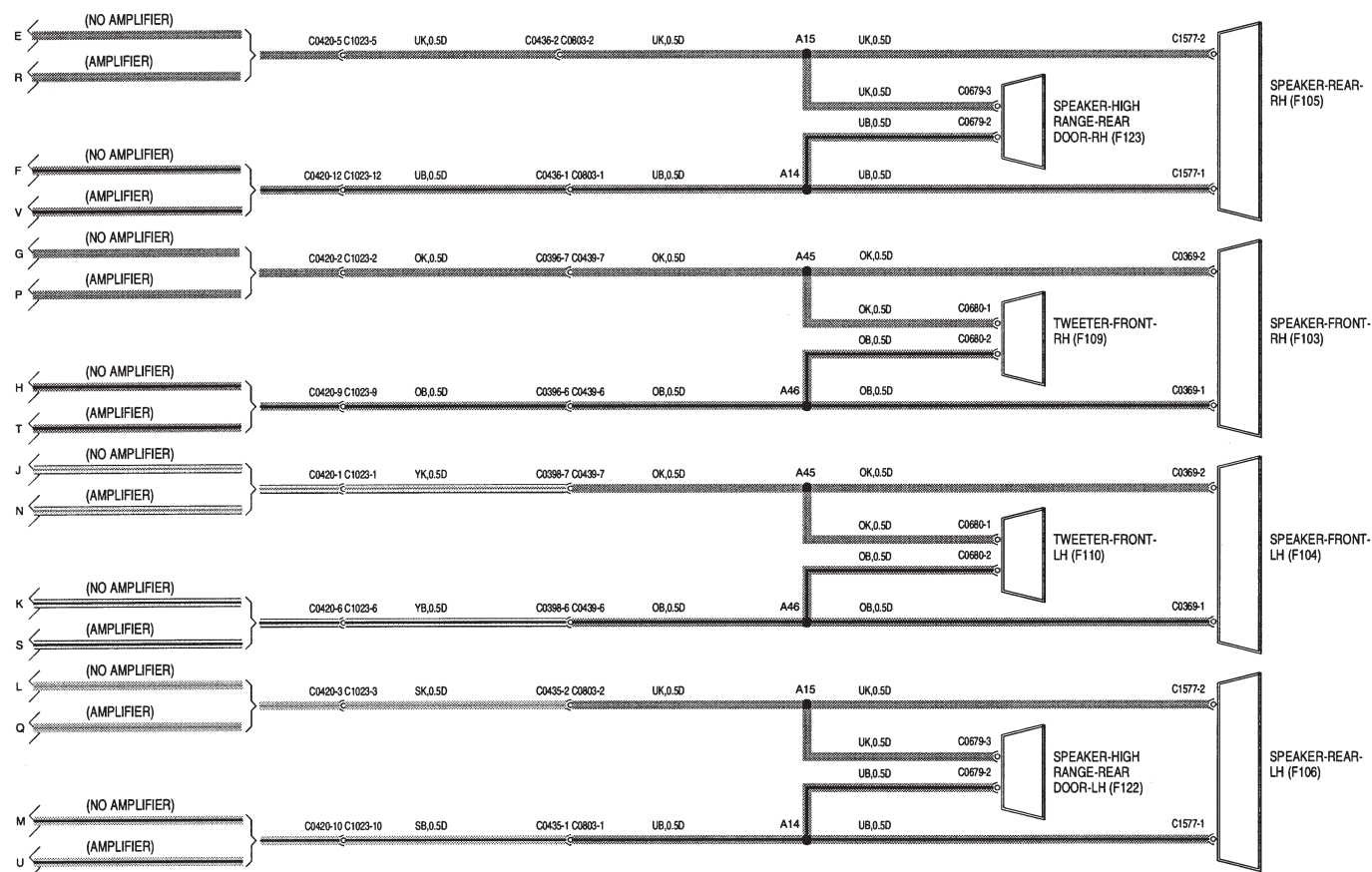
- F142 Amplificateur - Puissance - Sonorisation automobile
- F145 Haut-parleur de graves
- F186 Tête - système audio
- K108 Collecteur de raccordement - Masse



50 SYSTEMES AUDIO

Gamme moyenne

DESCRIPTION DES COMPOSANTS



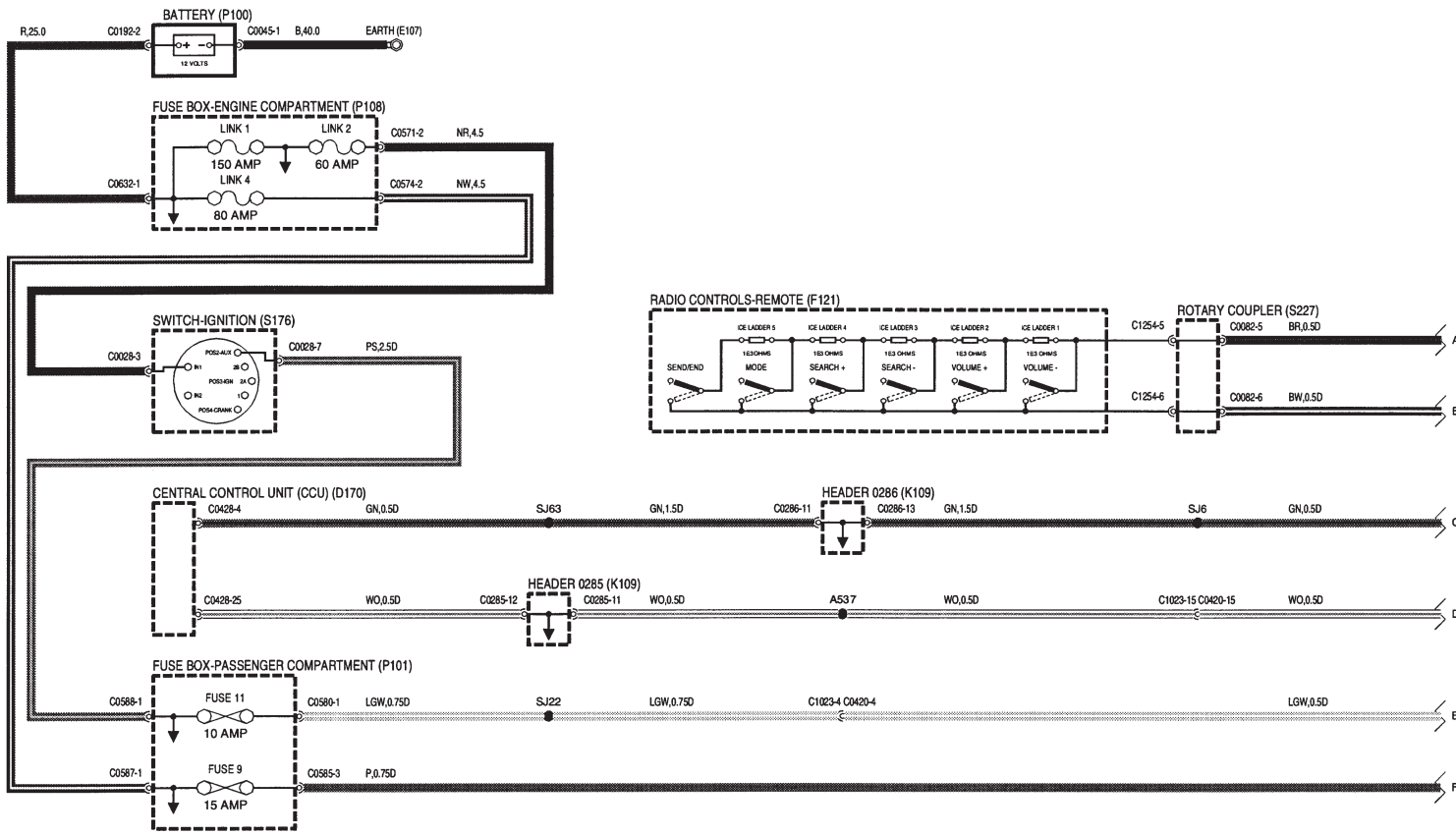
- F103 Haut-parleur avant - CD
- F104 Haut-parleur avant - CG
- F105 Haut-parleur arrière - CD
- F106 Haut-parleur arrière - CG
- F109 Tweeter avant - CD
- F110 Tweeter avant - CG
- F122 Haut-parleur - Gamme haute - Porte arrière - CG
- F123 Haut-parleur - Gamme haute - Porte arrière - CD

50 SYSTEMES AUDIO

Niveau supérieur

DESCRIPTION DES COMPOSANTS

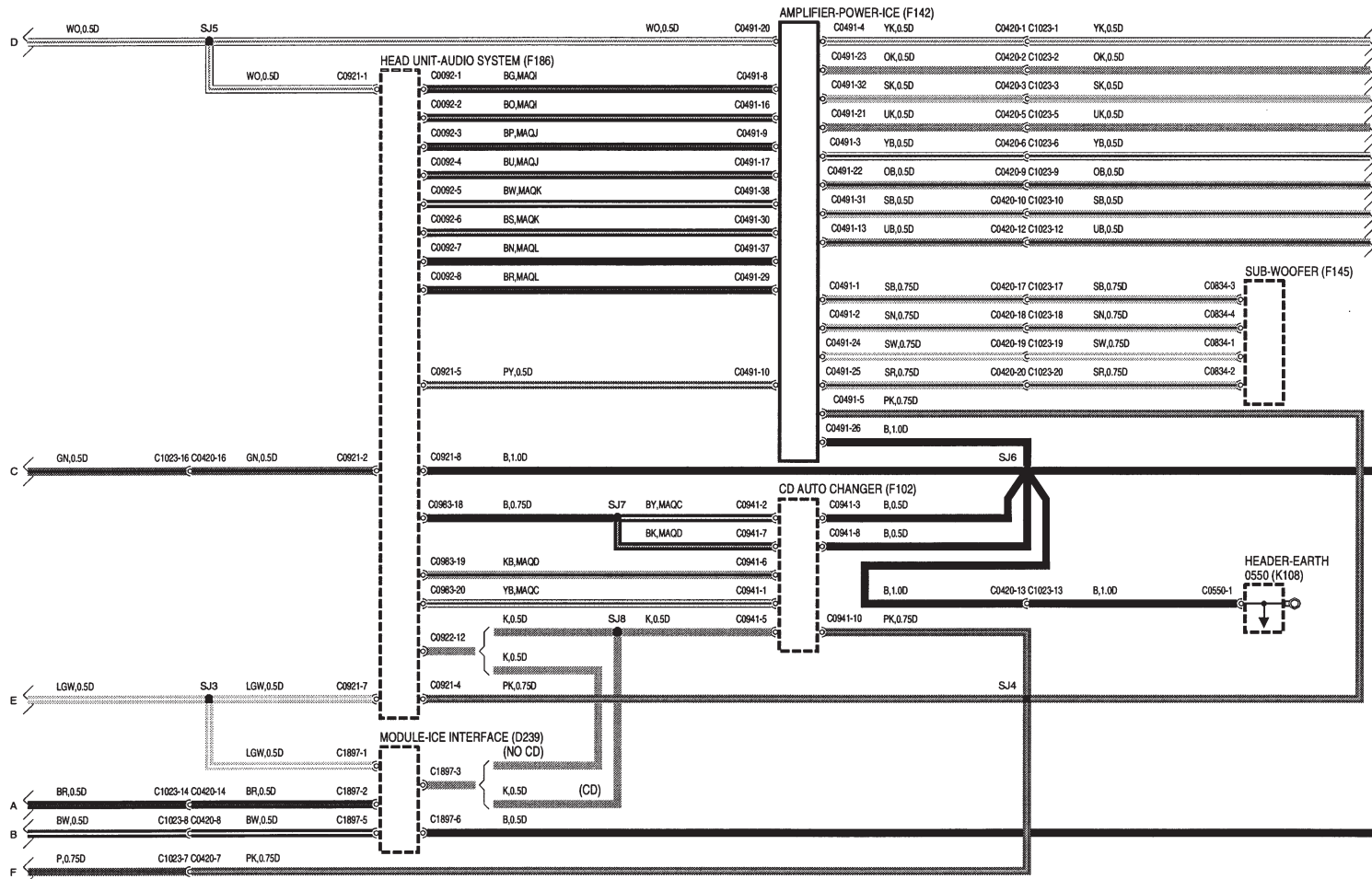
- D170 Calculateur central (CCU)
- E107 Masse
- F121 Commandes de l'autoradio - A distance
- K109 Collecteur de raccordement
- P100 Batterie
- P101 Boîte à fusibles - Habitacle
- P108 Boîte à fusibles - Compartiment moteur
- S176 Contacteur à clef
- S227 Accouplement tournant



50 SYSTEMES AUDIO

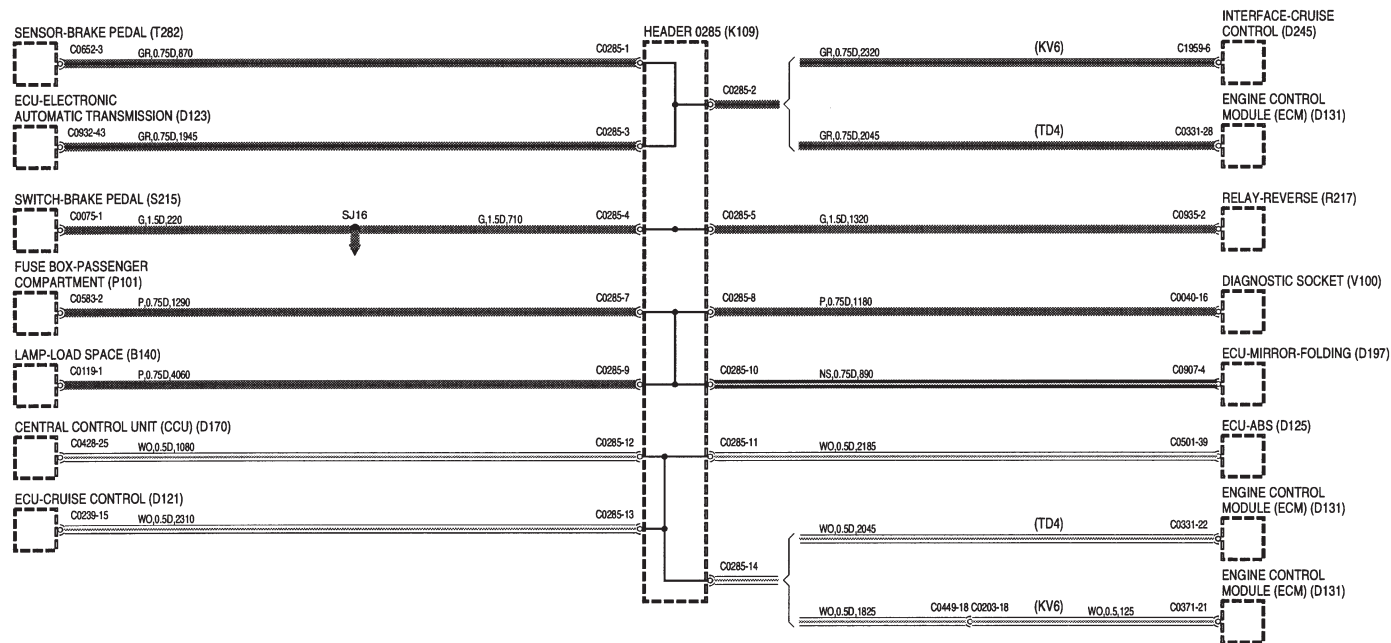
Niveau supérieur

DESCRIPTION DES COMPOSANTS



- D239 Module - Interface audio
- F102 Changeur automatique de CD
- F142 Amplificateur - Puissance - Sonorisation automobile
- F145 Haut-parleur de graves
- F186 Tête - système audio
- K108 Collecteur de raccordement - Masse

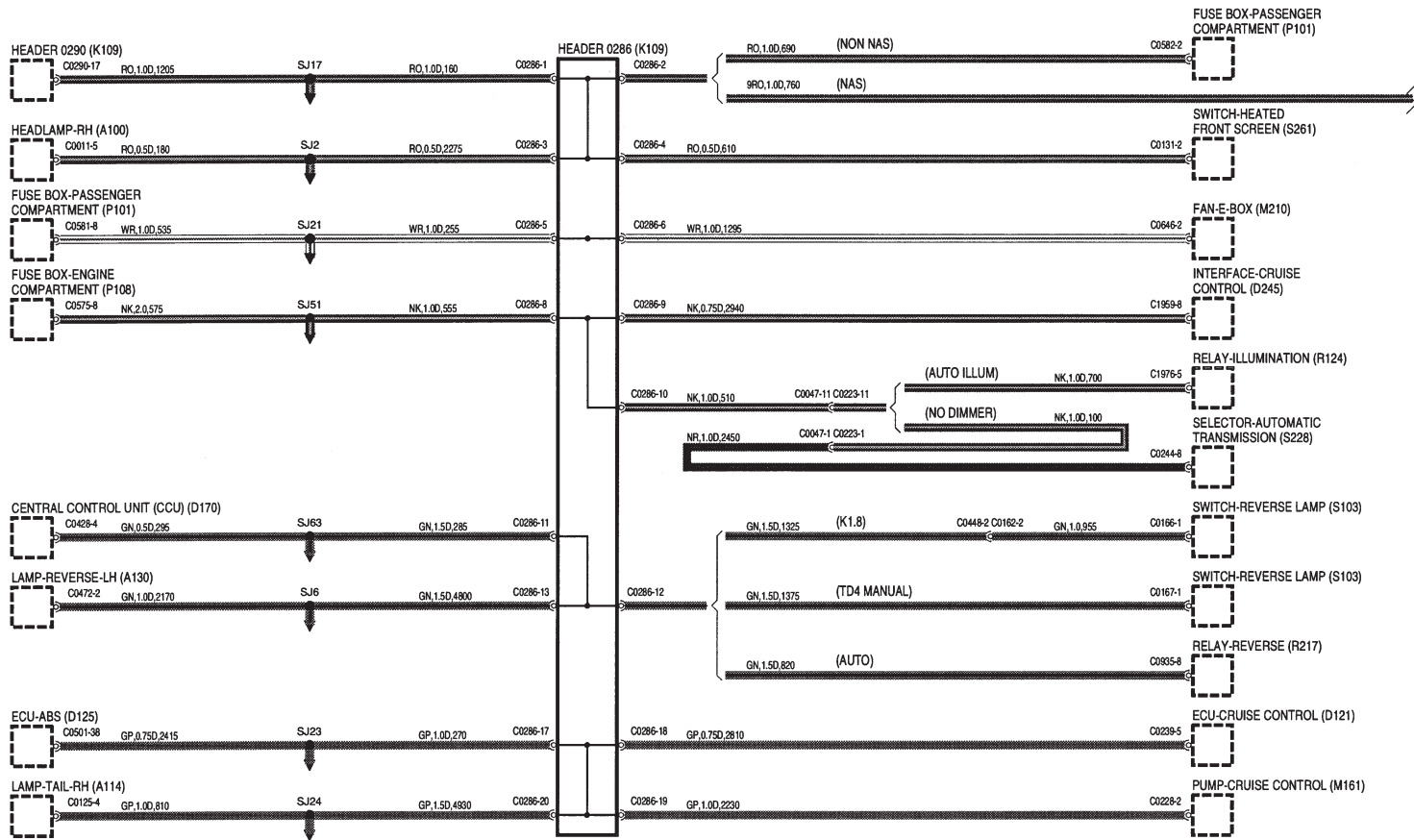
60 COLLECTEURS DE RACCORDEMENT



DESCRIPTION DES COMPOSANTS

- B140** Lampe d'espace de chargement
- D121** ECU - Régulateur automatique de vitesse
- D123** ECU - Boîte de vitesses automatique électronique
- D125** ECU - ABS
- D131** Module de commande du moteur (ECM)
- D170** Calculateur central (CCU)
- D197** ECU - Rétroviseur repliable
- D245** Interface - Régulateur automatique de vitesse
- K109** Collecteur de raccordement
- P101** Boîte à fusibles - Habitacle
- R217** Relais - Marche arrière
- S215** Contacteur de pédale de frein
- T282** Capteur de pédale de frein
- V100** Prise de diagnostic

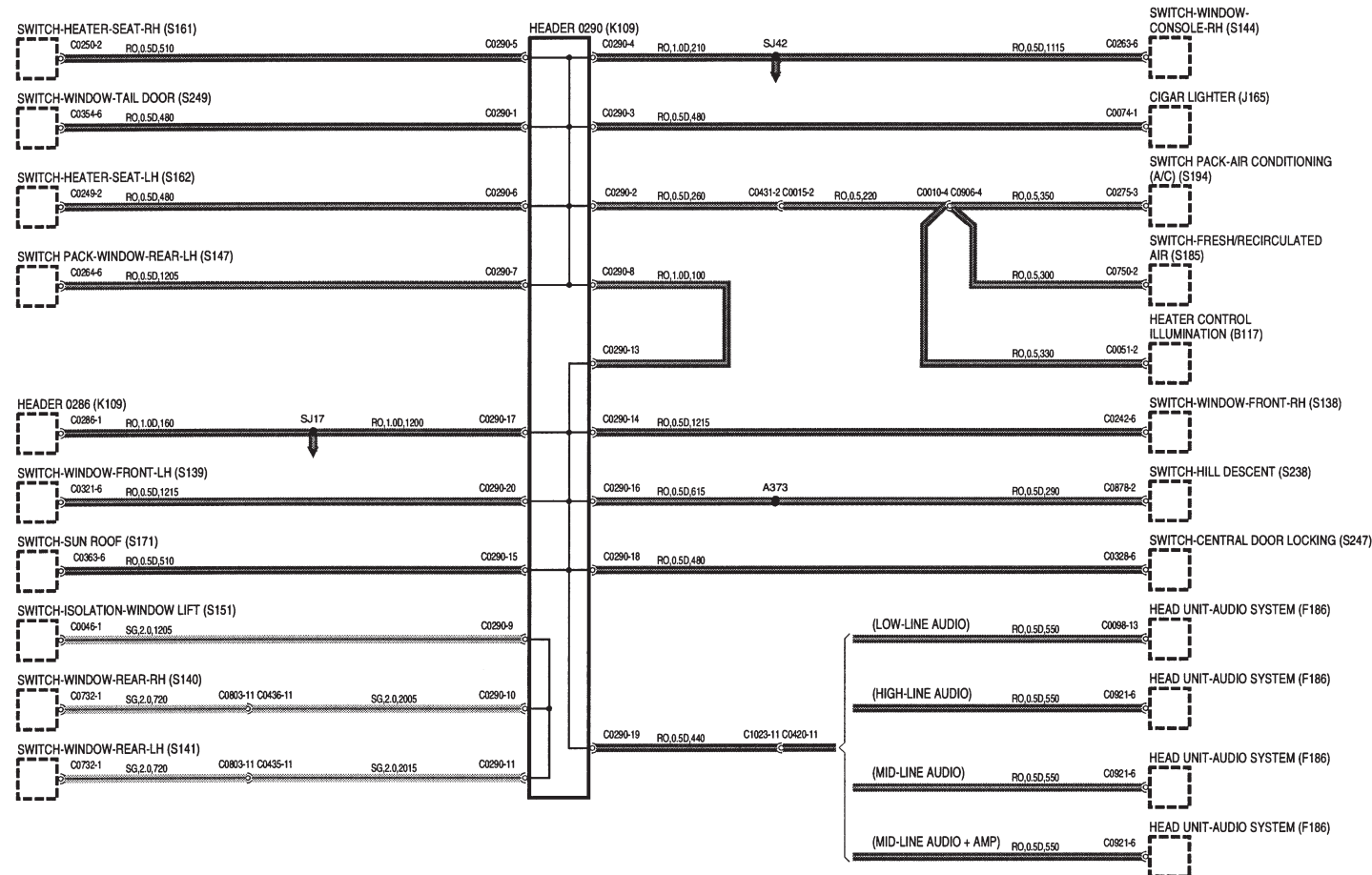
60 COLLECTEURS DE RACCORDEMENT



DESCRIPTION DES COMPOSANTS

- A101 Phare - CG
- A114 Feu arrière - CD
- A130 Feu de recul - CG
- D121 ECU - Régulateur automatique de vitesse
- D125 ECU - ABS
- D170 Calculateur central (CCU)
- D245 Interface - Régulateur automatique de vitesse
- K109 Collecteur de raccordement
- M161 Pompe du régulateur automatique de vitesse
- M210 Ventilateur - Boîtier E
- P101 Boîte à fusibles - Habitacle
- P108 Boîte à fusibles - Compartiment moteur
- R124 Relais - Eclairage
- R217 Relais - Marche arrière
- S103 Contacteur de feu de recul
- S103 Contacteur de feu de recul
- S228 Sélecteur de boîte de vitesses automatique
- S261 Interrupteur - Pare-brise chauffant

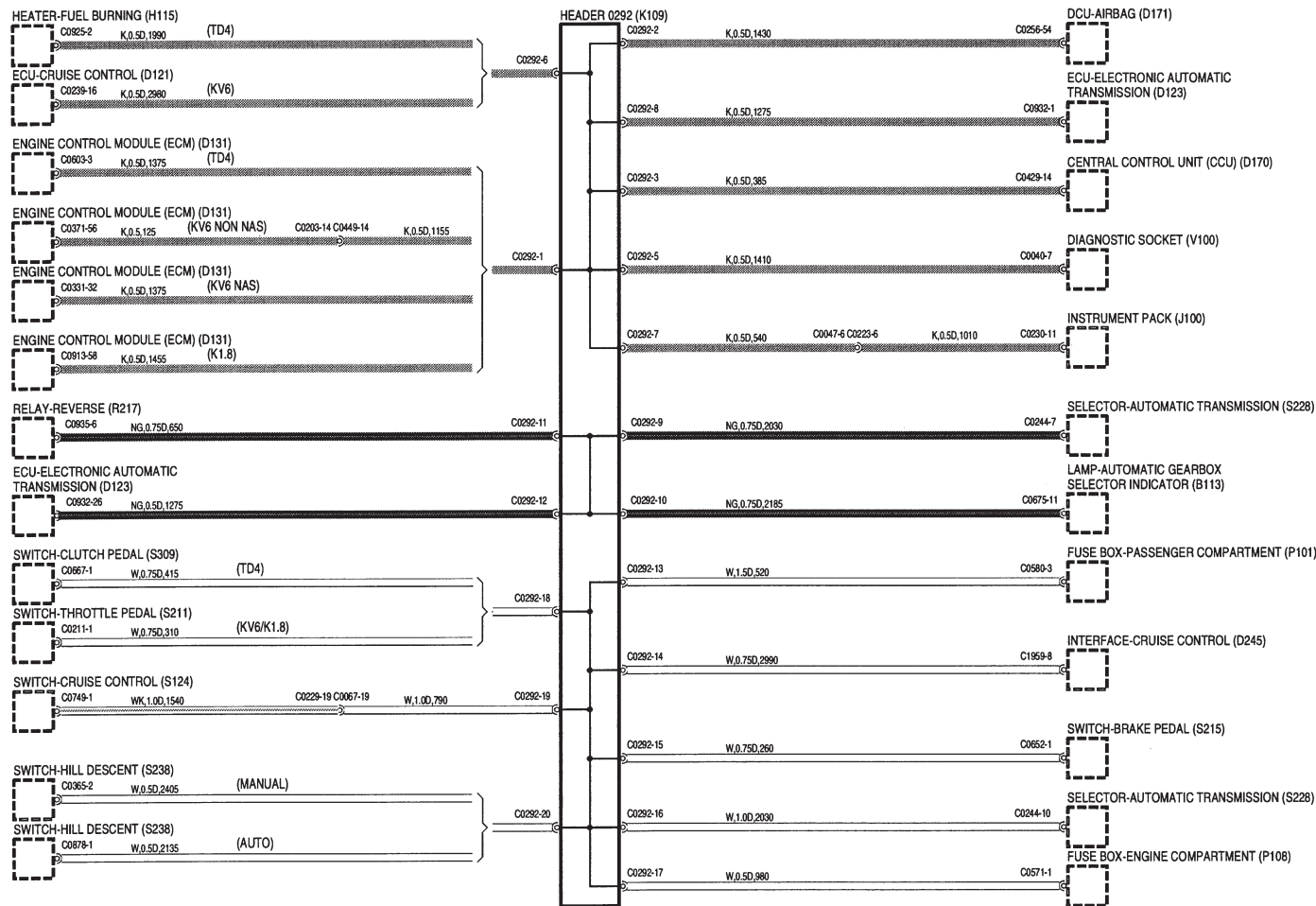
60 COLLECTEURS DE RACCORDEMENT



DESCRIPTION DES COMPOSANTS

- B117** Eclairage des commandes de chauffage
- F186** Tête - système audio
- J165** Allume-cigares
- K109** Collecteur de raccordement
- S138** Commutateur de glace avant - CD
- S139** Commutateur de glace avant - CG
- S140** Commutateur de glace arrière - CD
- S141** Commutateur de glace arrière - CG
- S144** Commutateur de glace - Console - CD
- S147** Groupe de commutateurs de glace - Arrière - CG
- S151** Interrupteur d'isolement de lève-glace
- S161** Commutateur de chauffage de siège - CD
- S162** Commutateur de chauffage de siège - CG
- S171** Commutateur de toit ouvrant
- S185** Interrupteur d'air frais/recyclé
- S194** Groupe d'interrupteurs de climatisation d'air (A/C)
- S238** Interrupteur de descente de pente
- S247** Interrupteur - Condamnation centralisée des portes
- S249** Interrupteur - Glace - Porte du coffre

60 COLLECTEURS DE RACCORDEMENT



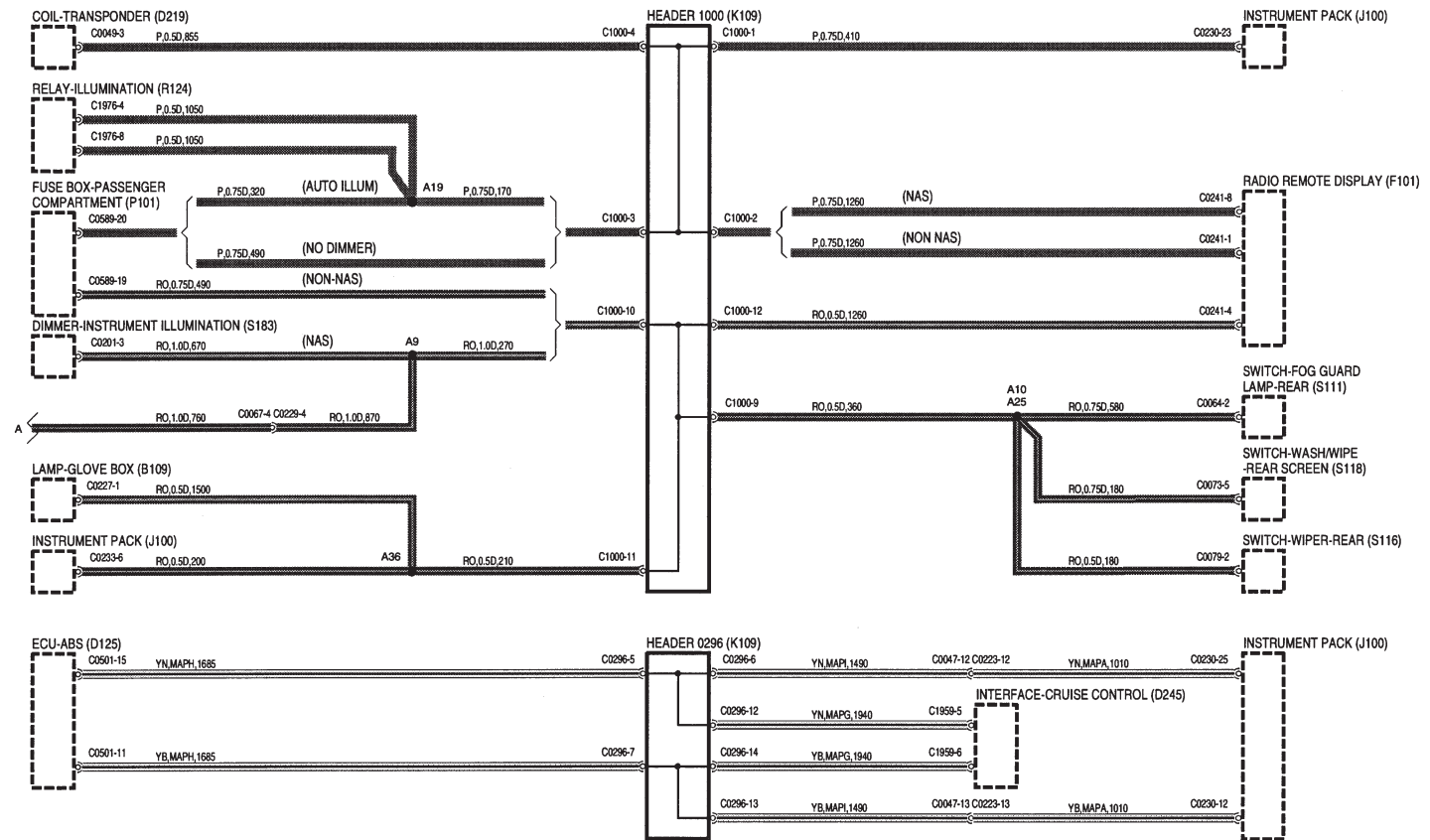
DESCRIPTION DES COMPOSANTS

- B113** Lampe d'indicateur de sélecteur de boîte de vitesses automatique
- D121** ECU - Régulateur automatique de vitesse
- D123** ECU - Boîte de vitesses automatique électronique
- D131** Module de commande du moteur (ECM)
- D170** Calculateur central (CCU)
- D171** DCU - Airbag
- D245** Interface - Régulateur automatique de vitesse
- H115** Chauffage - A combustible
- J100** Groupe d'instruments
- K109** Collecteur de raccordement
- P101** Boîte à fusibles - Habitacle
- P108** Boîte à fusibles - Compartiment moteur
- R217** Relais - Marche arrière
- S124** Interrupteur du régulateur automatique de vitesse
- S211** Contacteur de pédale d'accélérateur
- S215** Contacteur de pédale de frein
- S228** Sélecteur de boîte de vitesses automatique
- S238** Interrupteur de descente de pente
- S309** Contacteur - Pédale d'embrayage
- V100** Prise de diagnostic

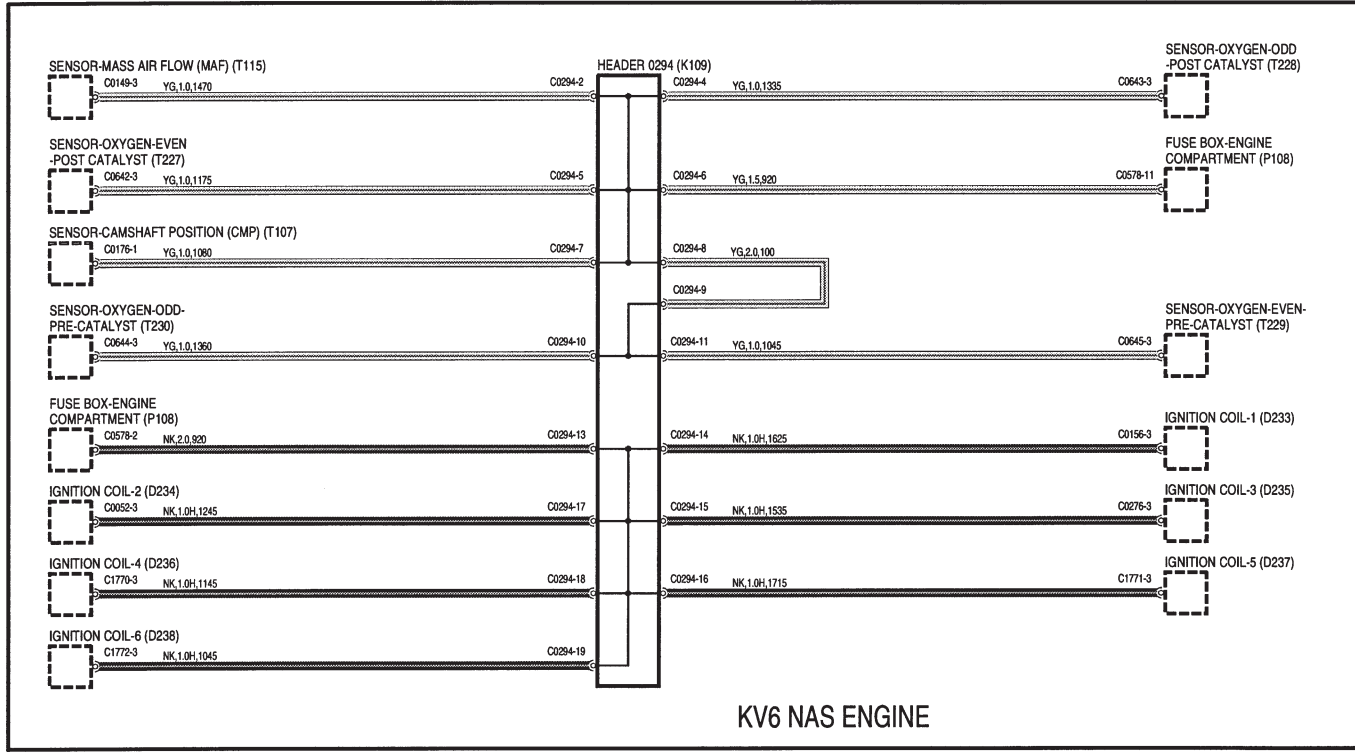
60 COLLECTEURS DE RACCORDEMENT

DESCRIPTION DES COMPOSANTS

- B109** Eclairage de boîte à gants
- D125** ECU - ABS
- D219** Bobine - Transpondeur
- D245** Interface - Régulateur automatique de vitesse
- F101** Affichage à distance d'autoradio
- J100** Groupe d'instruments
- K109** Collecteur de raccordement
- P101** Boîte à fusibles - Habitacle
- R124** Relais - Eclairage
- S111** Interrupteur de feu antibrouillard arrière
- S116** Interrupteur d'essuie-glace arrière
- S118** Interrupteur de lave-glace/essuie-glace arrière
- S183** Atténuateur d'éclairage des instruments



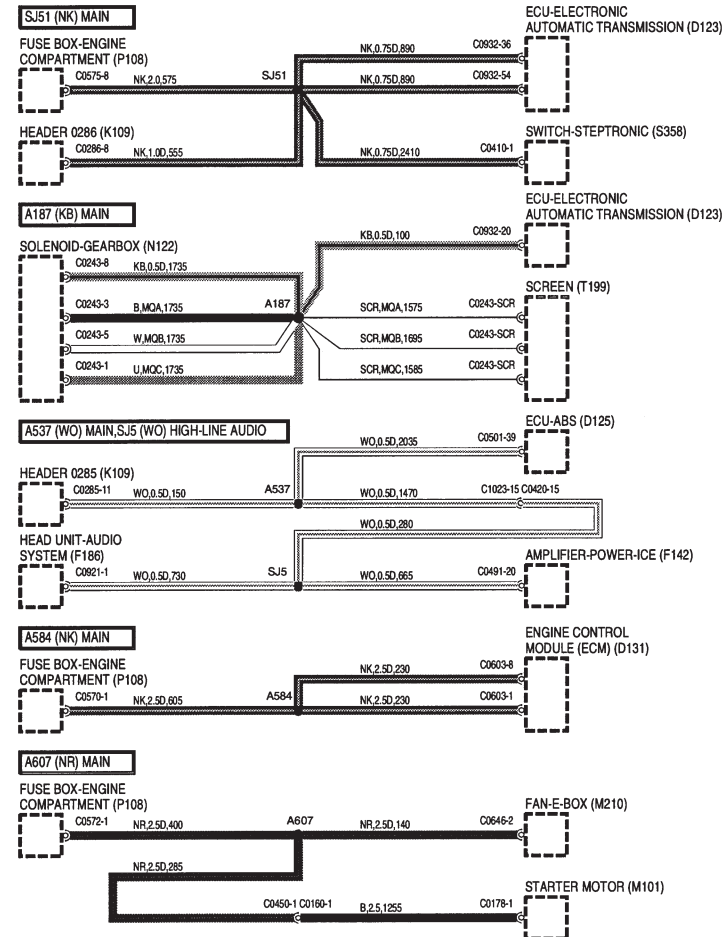
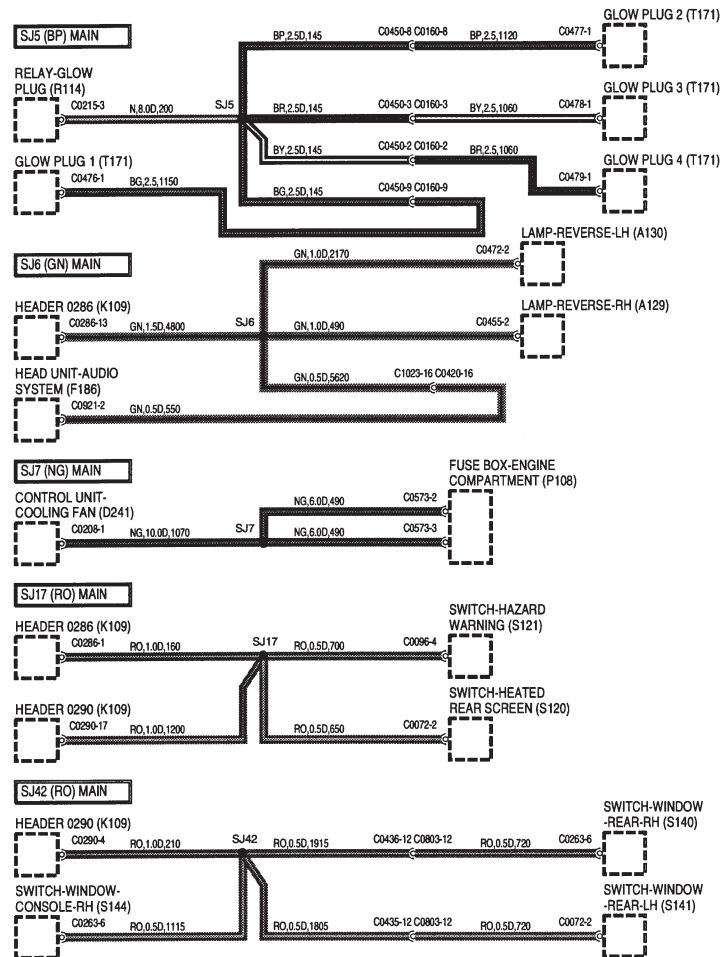
60 COLLECTEURS DE RACCORDEMENT



DESCRIPTION DES COMPOSANTS

- D233 Bobine d'allumage - 1
- D234 Bobine d'allumage - 2
- D235 Bobine d'allumage - 3
- D236 Bobine d'allumage - 4
- D237 Bobine d'allumage - 5
- D238 Bobine d'allumage - 6
- K109 Collecteur de raccordement
- P108 Boîte à fusibles - Compartiment moteur
- P108 Boîte à fusibles - Compartiment moteur
- T107 Capteur de position d'arbre à cames (CMP)
- T115 Détecteur de masse d'air (MAF)
- T227 Sonde à oxygène - Rangée paire - En aval du catalyseur
- T228 Sonde à oxygène - Rangée impaire - En aval du catalyseur
- T229 Sonde à oxygène - Rangée paire - En amont du catalyseur
- T230 Sonde à oxygène - Rangée impaire - En amont du catalyseur

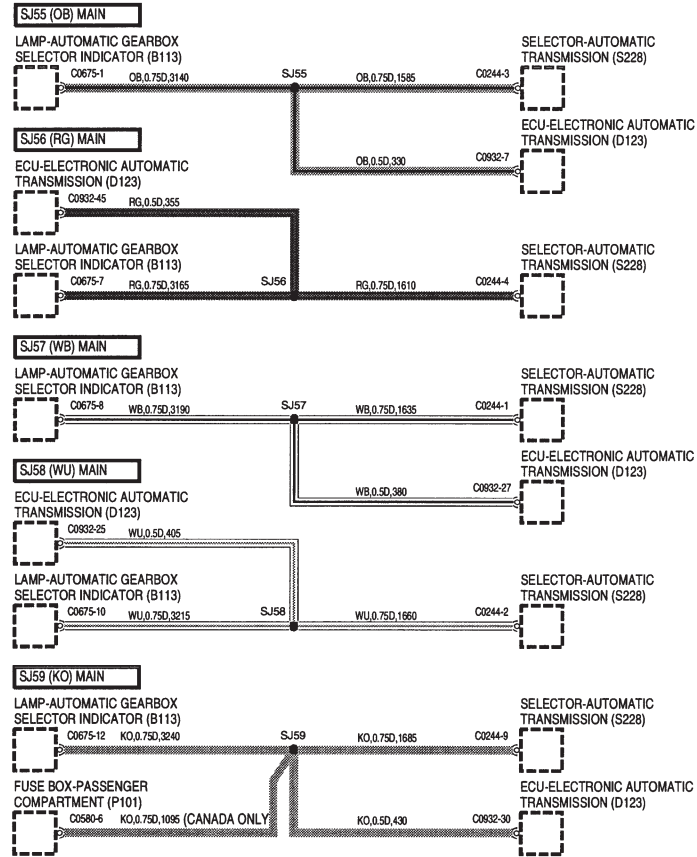
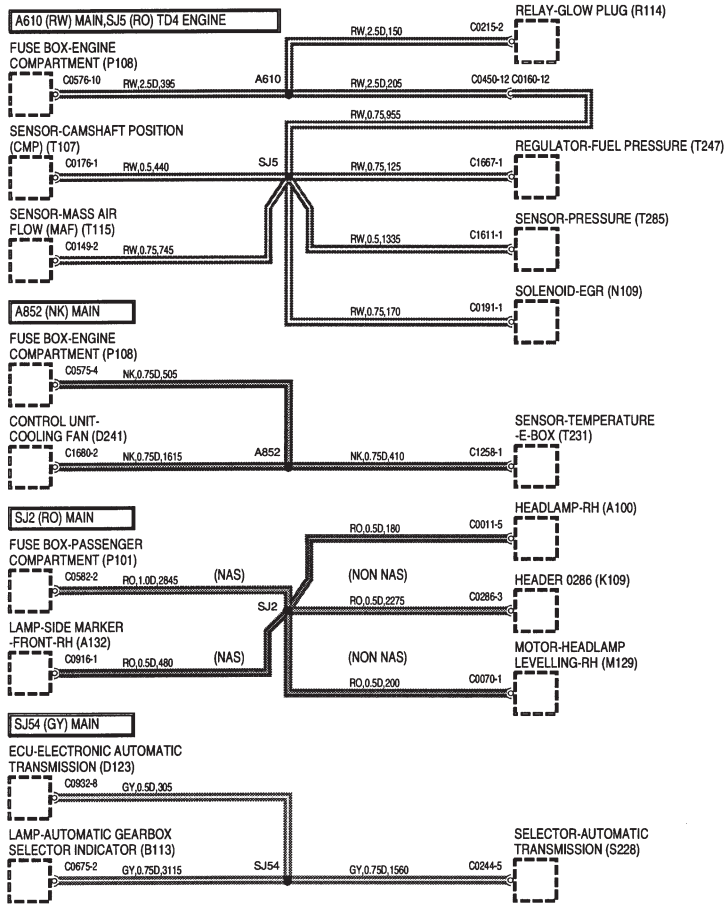
65 EPISSURES ET PRISES CENTRALES



DESCRIPTION DES COMPOSANTS

- A129** Feu de recul - CD
- A130** Feu de recul - CG
- D123** ECU - Boîte de vitesses automatique électronique
- D125** ECU - ABS
- D131** Module de commande du moteur (ECM)
- D241** Module de commande - Ventilateur de refroidissement
- F142** Amplificateur - Puissance - Sonorisation automobile
- F186** Tête - système audio
- K109** Collecteur de raccordement
- M101** Démarreur
- M210** Ventilateur - Boîtier E
- N122** Solénoïde - Boîte de vitesses
- P108** Boîte à fusibles - Compartiment moteur
- R114** Relais - Bougie de préchauffage
- S120** Interrupteur de lunette arrière chauffante
- S121** Interrupteur des feux de détresse
- S140** Commutateur de glace arrière - CD
- S141** Commutateur de glace arrière - CG
- S144** Commutateur de glace - Console - CD
- S358** Interrupteur - Steptronic
- T171** Bougie de préchauffage
- T199** Blindage

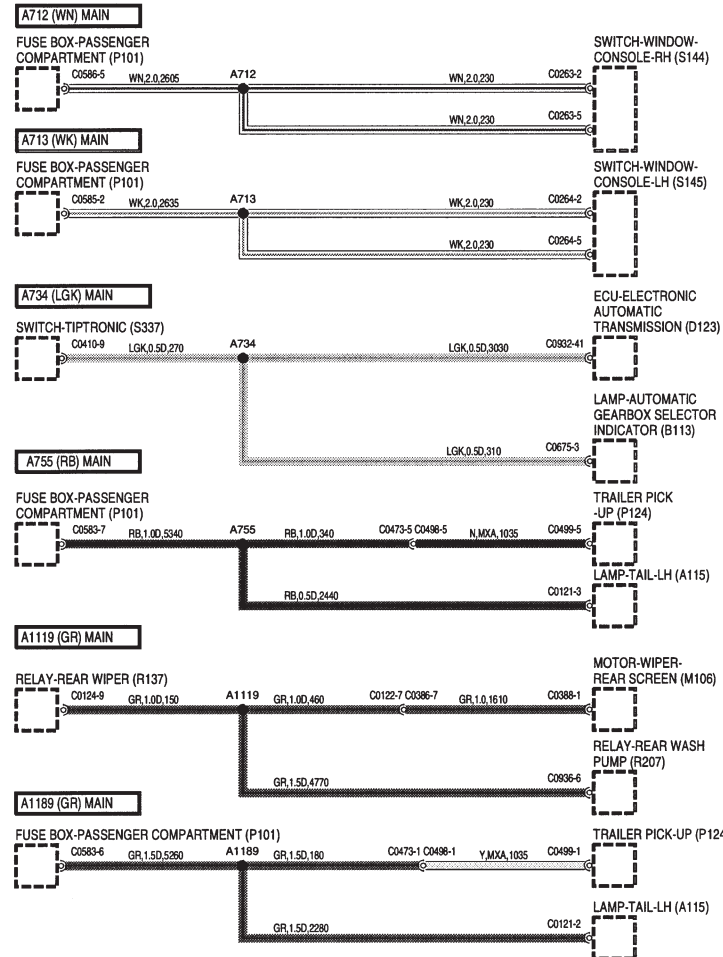
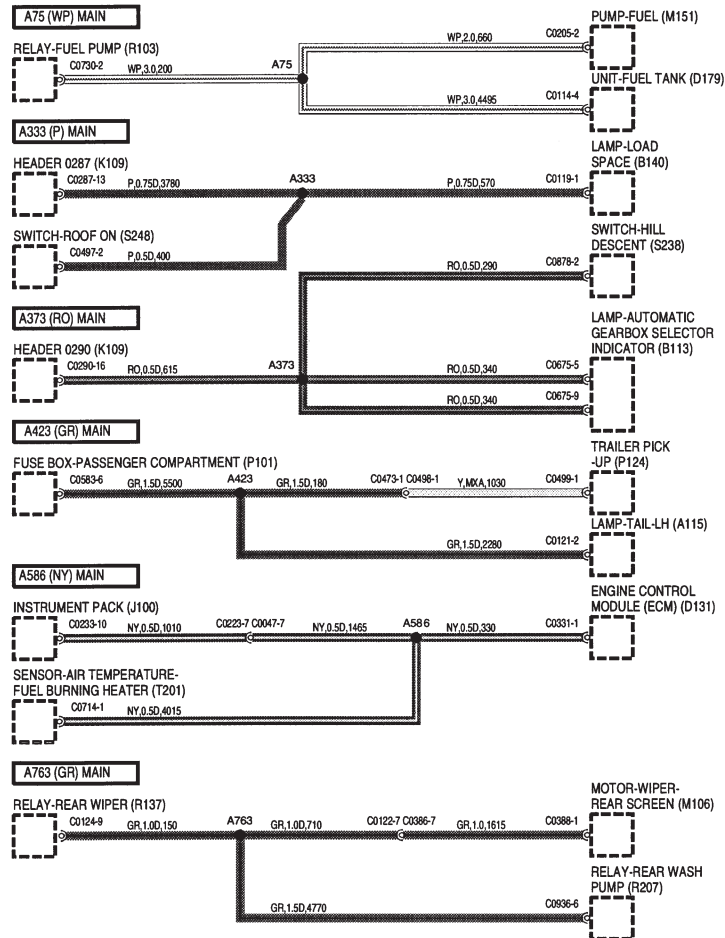
65 EPISSURES ET PRISES CENTRALES



DESCRIPTION DES COMPOSANTS

- A100 Phare - CD
- A132 Feu de gabarit avant - CD
- B113 Lampe d'indicateur de sélecteur de boîte de vitesses automatique
- D123 ECU - Boîte de vitesses automatique électronique
- D241 Module de commande - Ventilateur de refroidissement
- K109 Collecteur de raccordement
- M129 Moteur électrique de réglage de niveau de phare - CD
- N109 Solénoïde - EGR
- P101 Boîte à fusibles - Habitacle
- P108 Boîte à fusibles - Compartiment moteur
- R114 Relais - Bougie de préchauffage
- S228 Sélecteur de boîte de vitesses automatique
- T107 Capteur de position d'arbre à cames (CMP)
- T115 Détecteur de masse d'air (MAF)
- T231 Capteur - Température - Boîtier E
- T247 Régulateur - Pression de carburant
- T285 Capteur - pression

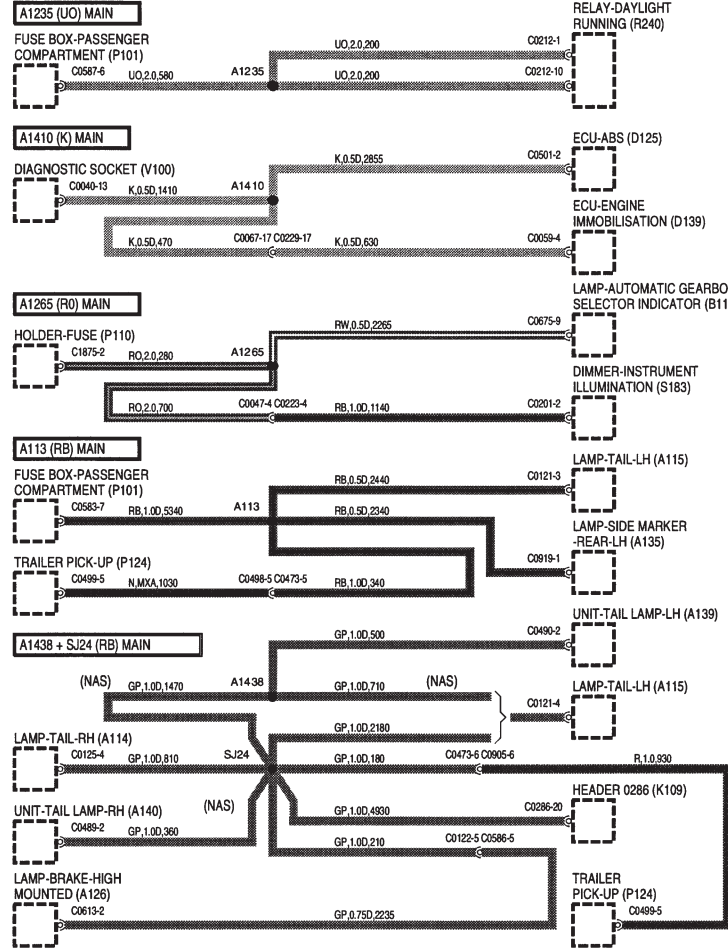
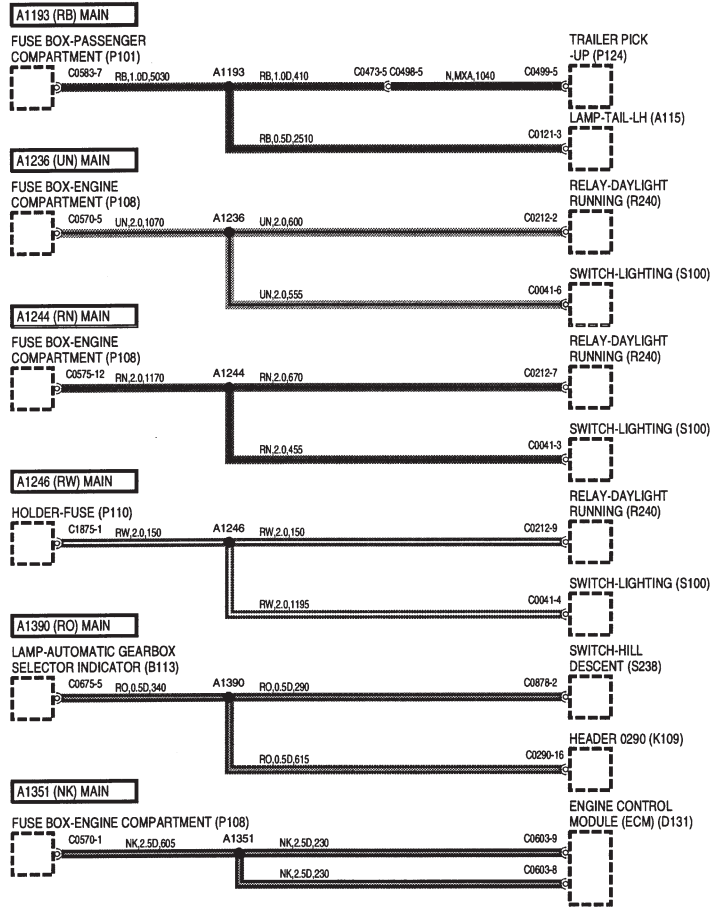
65 EPISSURES ET PRISES CENTRALES



DESCRIPTION DES COMPOSANTS

- A115 Feu arrière - CG
- A115 Feu arrière - CG
- B113 Lampe d'indicateur de sélecteur de boîte de vitesses automatique
- B140 Lampe d'espace de chargement
- D123 ECU - Boîte de vitesses automatique électronique
- D131 Module de commande du moteur (ECM)
- D179 Jaugeur de carburant
- J100 Groupe d'instruments
- K109 Collecteur de raccordement
- M106 Moteur électrique d'essuie-glace arrière
- M151 Pompe à carburant
- P101 Boîte à fusibles - Habitacle
- P124 Capteur de remorque
- R103 Relais - Pompe d'alimentation
- R137 Relais - Essuie-glace arrière
- R207 Relais - Pompe de lave-glace de lunette
- S144 Commutateur de glace - Console - CD
- S145 Commutateur de glace - Console - CG
- S238 Interrupteur de descente de pente
- S248 Contacteur - Toit en place
- S337 Interrupteur - Tiptronic
- T201 Capteur - Température d'air - Chauffage à combustible

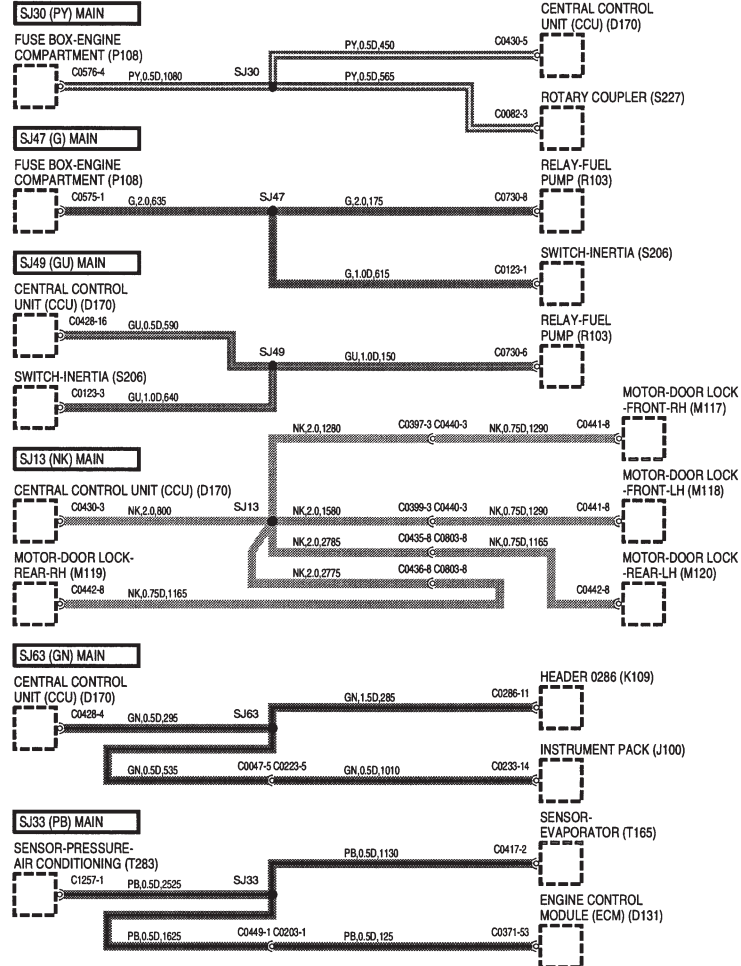
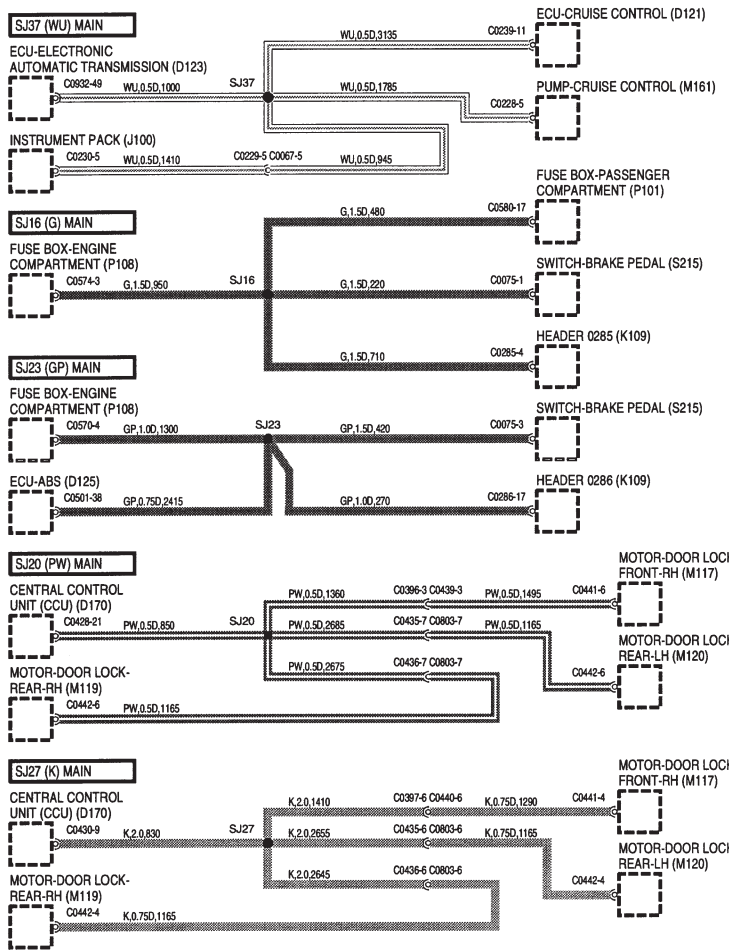
65 EPISSURES ET PRISES CENTRALES



DESCRIPTION DES COMPOSANTS

- A114 Feu arrière - CD
- A115 Feu arrière - CG
- A126 Feu stop surélevé
- A135 Feu de gabarit arrière - CG
- A139 Ensemble de feu arrière - CG
- A140 Ensemble de feu arrière - CD
- B113 Lampe d'indicateur de sélecteur de boîte de vitesses automatique
- D125 ECU - ABS
- D131 Module de commande du moteur (ECM)
- D139 ECU - Immobilisation du moteur
- K109 Collecteur de raccordement
- P101 Boîte à fusibles - Habitacle
- P108 Boîte à fusibles - Compartiment moteur
- P110 Porte-fusible
- P124 Capteur de remorque
- R240 Relais - feux de circulation de jour
- S100 Commutateur d'éclairage
- S183 Atténuateur d'éclairage des instruments
- S238 Interrupteur de descente de pente
- V100 Prise de diagnostic

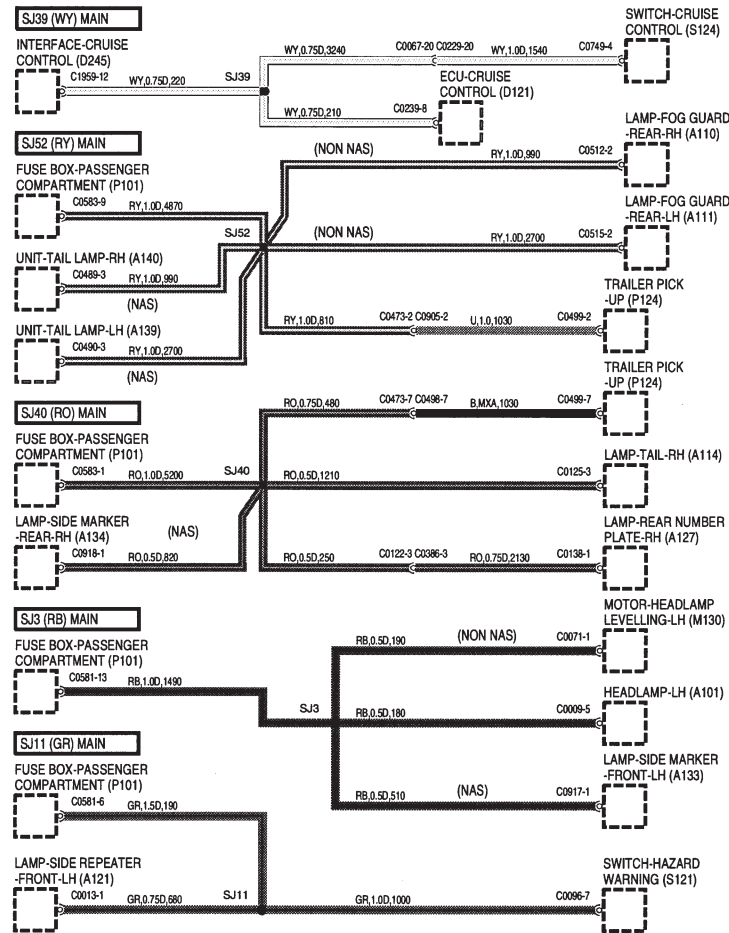
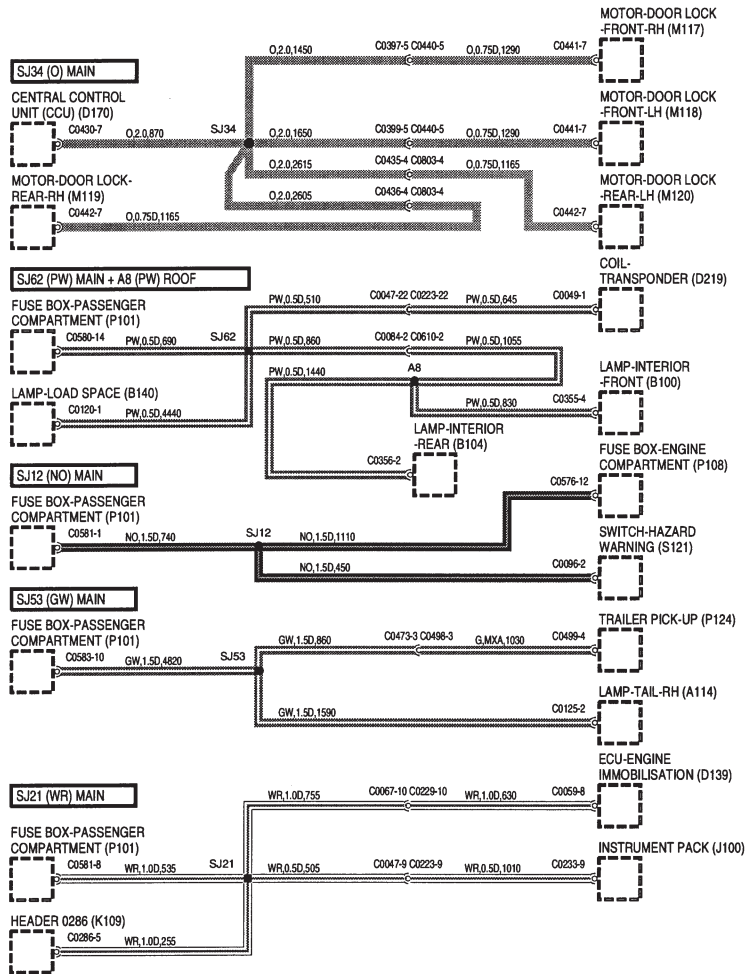
65 EPISSURES ET PRISES CENTRALES



DESCRIPTION DES COMPOSANTS

- D121 ECU - Régulateur automatique de vitesse
- D123 ECU - Boîte de vitesses automatique électronique
- D125 ECU - ABS
- D131 Module de commande du moteur (ECM)
- D170 Calculateur central (CCU)
- J100 Groupe d'instruments
- K109 Collecteur de raccordement
- M117 Moteur électrique de serrure de porte avant - CD
- M118 Moteur électrique de serrure de porte avant - CG
- M119 Moteur électrique de serrure de porte arrière - CD
- M120 Moteur électrique de serrure de porte arrière - CG
- M161 Pompe du régulateur automatique de vitesse
- P101 Boîte à fusibles - Habitacle
- P108 Boîte à fusibles - Compartiment moteur
- R103 Relais - Pompe d'alimentation
- S206 Interrupteur à inertie
- S215 Contacteur de pédale de frein
- S227 Accouplement tournant
- T165 Sonde d'évaporateur
- T283 Capteur de pression de climatisation d'air

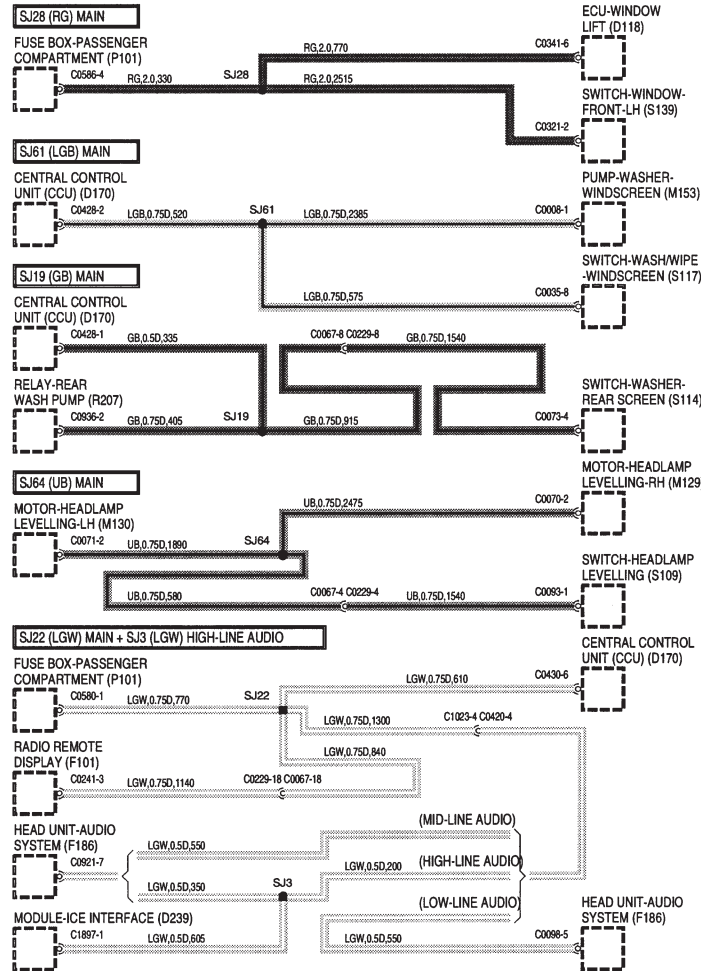
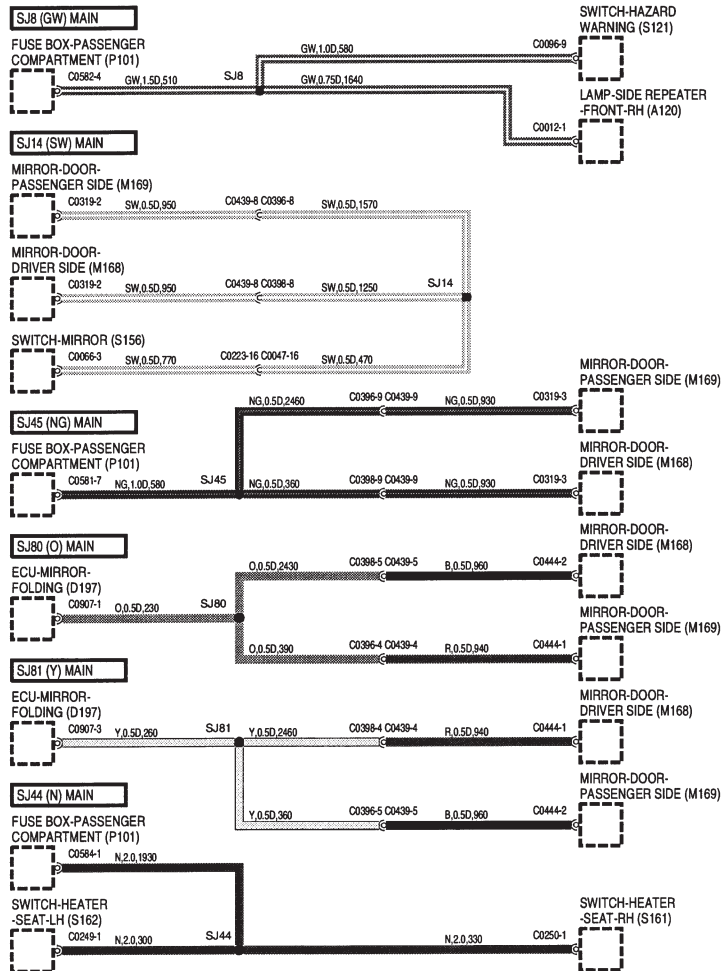
65 EPISSURES ET PRISES CENTRALES



DESCRIPTION DES COMPOSANTS

- A101 Phare - CG
- A110 Feu antibrouillard arrière - CD
- A111 Feu antibrouillard arrière - CG
- A114 Feu arrière - CD
- A121 Répéteur latéral avant - CG
- A127 Eclairage de plaque d'immatriculation arrière - CD
- A133 Feu de gabarit avant - CG
- A134 Feu de gabarit arrière - CD
- A139 Ensemble de feu arrière - CG
- A140 Ensemble de feu arrière - CD
- B100 Lampe intérieure avant
- B104 Lampe intérieure arrière
- B140 Lampe d'espace de chargement
- D121 ECU - Régulateur automatique de vitesse
- D139 ECU - Immobilisation du moteur
- D170 Calculateur central (CCU)
- D219 Bobine - Transpondeur
- D245 Interface - Régulateur automatique de vitesse
- J100 Groupe d'instruments
- K109 Collecteur de raccordement
- M117 Moteur électrique de serrure de porte avant - CD
- M118 Moteur électrique de serrure de porte avant - CG
- M119 Moteur électrique de serrure de porte arrière - CD
- M120 Moteur électrique de serrure de porte arrière - CG
- M130 Moteur électrique de réglage de niveau de phare - CG
- P101 Boîte à fusibles - Habitacle
- P108 Boîte à fusibles - Compartiment moteur
- P124 Capteur de remorque
- S121 Interrupteur des feux de détresse
- S124 Interrupteur du régulateur automatique de vitesse

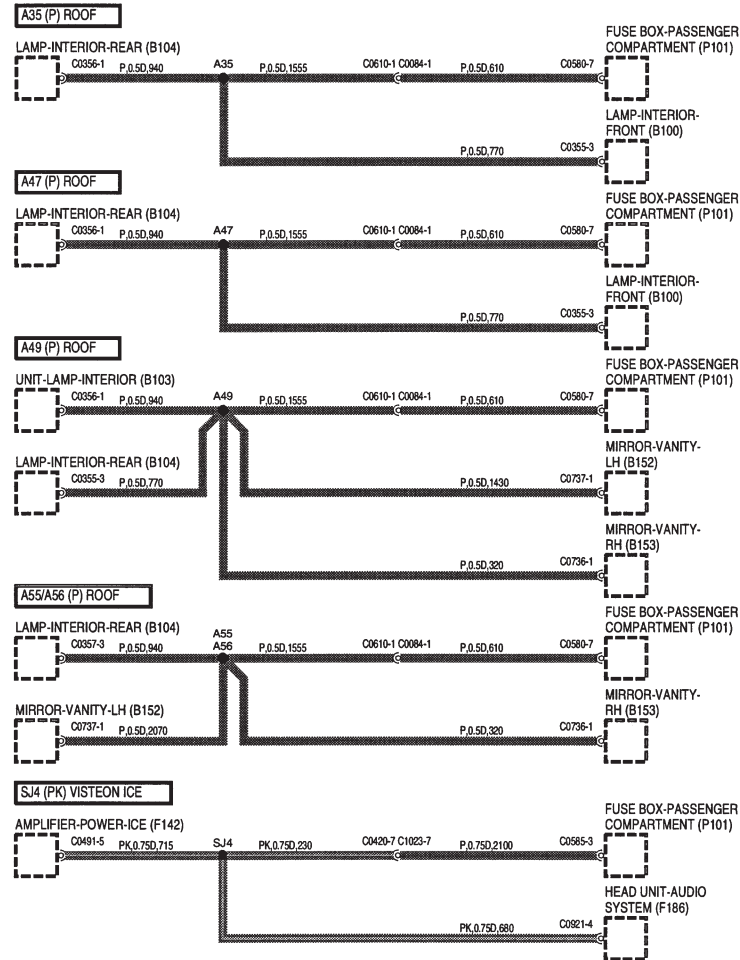
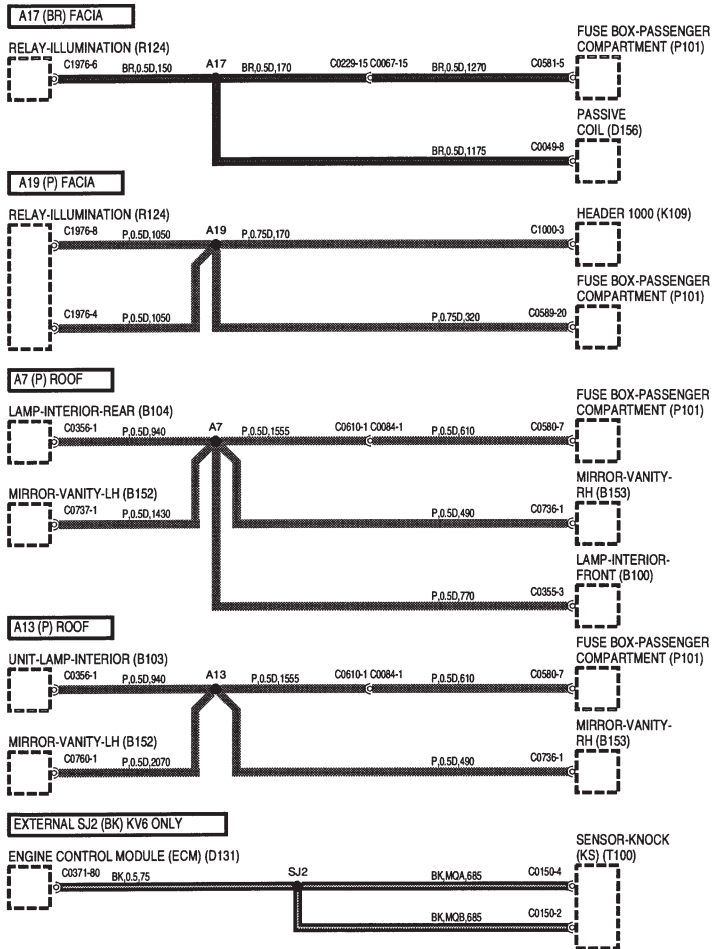
65 EPISSURES ET PRISES CENTRALES



DESCRIPTION DES COMPOSANTS

- A120 Répétiteur latéral avant - CD
- D118 ECU - Lève-glace
- D170 Calculateur central (CCU)
- D197 ECU - Rétroviseur repliable
- D239 Module - Interface audio
- F101 Affichage à distance d'autoradio
- F186 Tête - système audio
- M129 Moteur électrique de réglage de niveau de phare - CD
- M130 Moteur électrique de réglage de niveau de phare - CG
- M153 Pompe de lave-glace avant
- M168 Rétroviseur - Porte - Côté conducteur
- M169 Rétroviseur - Porte - Côté passager
- P101 Boîte à fusibles - Habitacle
- R207 Relais - Pompe de lave-glace de lunette
- S109 Commutateur de réglage de niveau de phare
- S114 Contacteur de lave-glace arrière
- S117 Commutateur de lave-glace/essuie-glace avant
- S121 Interrupteur des feux de détresse
- S139 Commutateur de glace avant - CG
- S156 Commutateur - Rétroviseur
- S161 Commutateur de chauffage de siège - CD
- S162 Commutateur de chauffage de siège - CG

65 PEISSURES ET PRISES CENTRALES

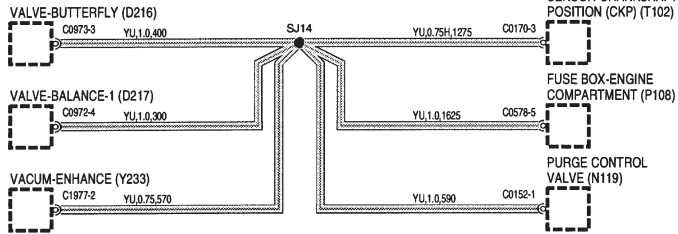


DESCRIPTION DES COMPOSANTS

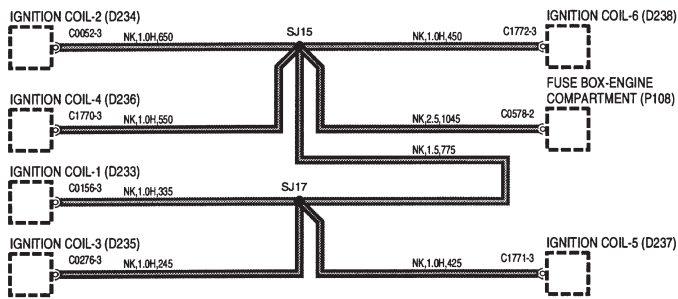
- B100** Lampe intérieure avant
- B103** Lampe intérieure
- B104** Lampe intérieure arrière
- B152** Miroir de courtoisie - CG
- B153** Miroir de courtoisie - CD
- D131** Module de commande du moteur (ECM)
- D156** Bobine passive
- F142** Amplificateur - Puissance - Sonorisation automobile
- F186** Tête - système audio
- K109** Collecteur de raccordement
- P101** Boîte à fusibles - Habitacle
- R124** Relais - Eclairage
- T100** Détecteur de cliquetis

65 EPISSURES ET PRISES CENTRALES

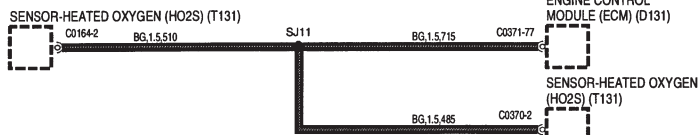
SJ14 (YU) KV6



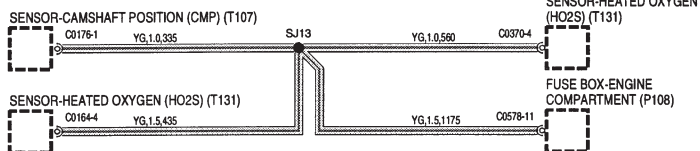
SJ15/SJ17 (NK) KV6 ONLY



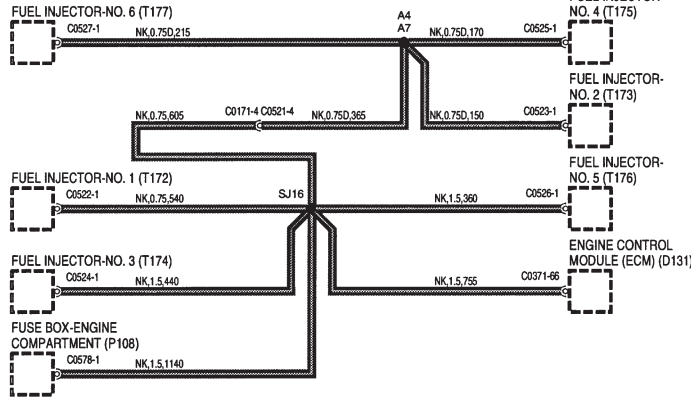
SJ11 (BG) KV6 ONLY



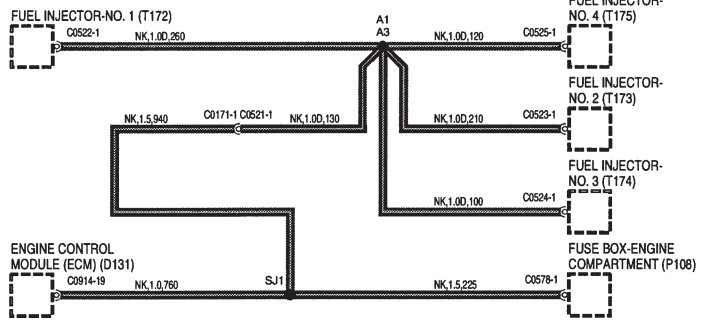
SJ13 (BK) KV6 ONLY



A4/A7 (NK) KV6 INJECTORS + SJ16 (NK) KV6



A1/A3 (NK) K1.8 INJECTORS + SJ1 (NK) K1.8



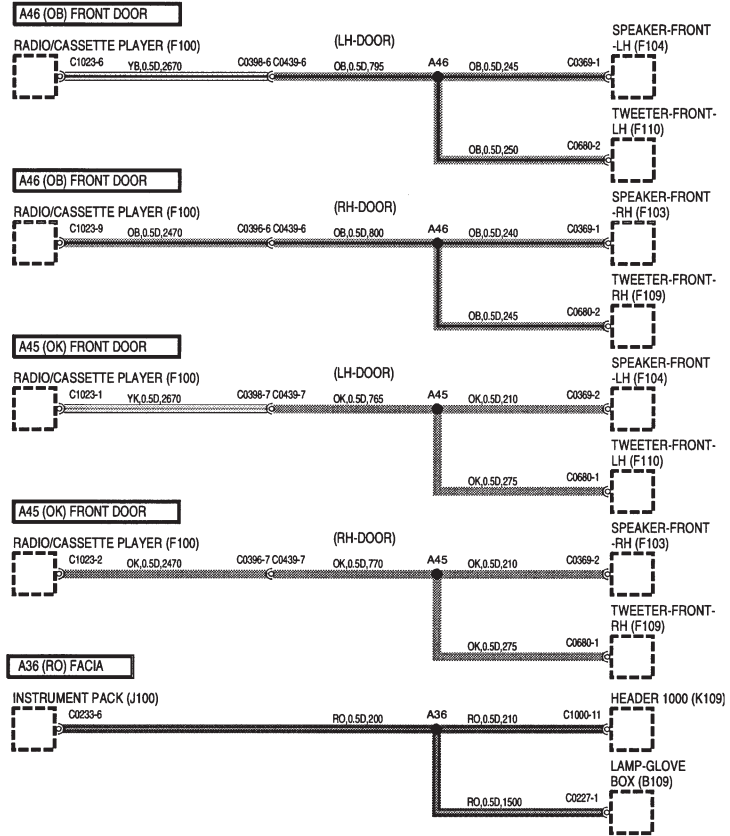
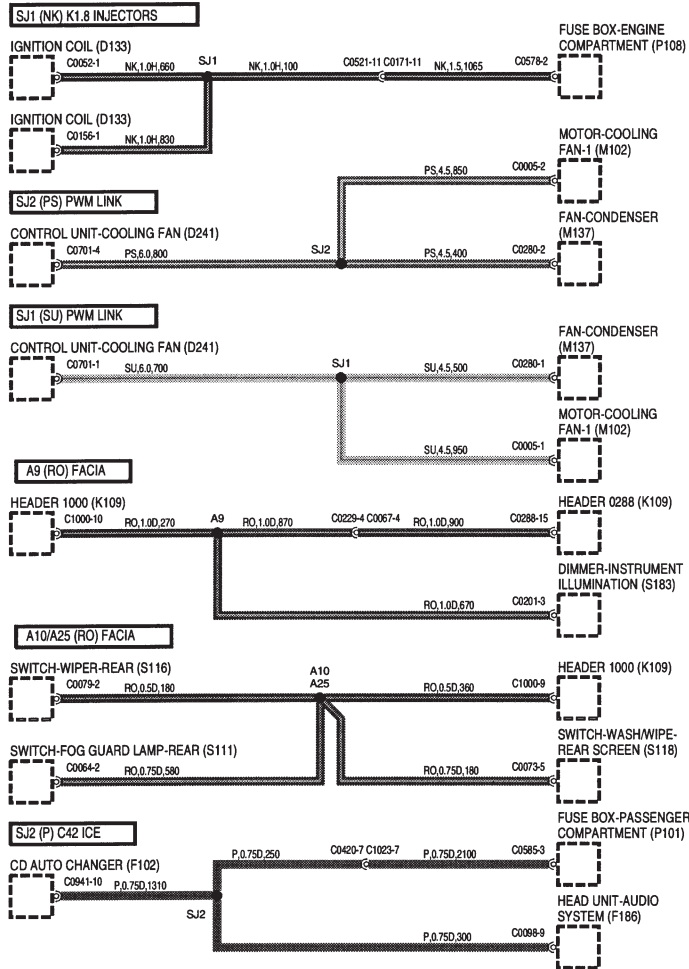
SJ2 (NU) K1.8



DESCRIPTION DES COMPOSANTS

- D131 Module de commande du moteur (ECM)
- D216 Papillon
- D217 Soupape - Equilibrage - 1
- D233 Bobine d'allumage - 1
- D234 Bobine d'allumage - 2
- D235 Bobine d'allumage - 3
- D236 Bobine d'allumage - 4
- D237 Bobine d'allumage - 5
- D238 Bobine d'allumage - 6
- N119 Soupape de contrôle de purge
- P108 Boîte à fusibles - Compartiment moteur
- T102 Capteur de position de vilebrequin (CKP)
- T107 Capteur de position d'arbre à cames (CMP)
- T131 Sonde à oxygène chauffée (HO2S)
- T172 Injecteur n°1
- T173 Injecteur n°2
- T174 Injecteur n°3
- T175 Injecteur n°4
- T176 Injecteur n°5
- T177 Injecteur n°6
- Y233 Amélioration de dépression

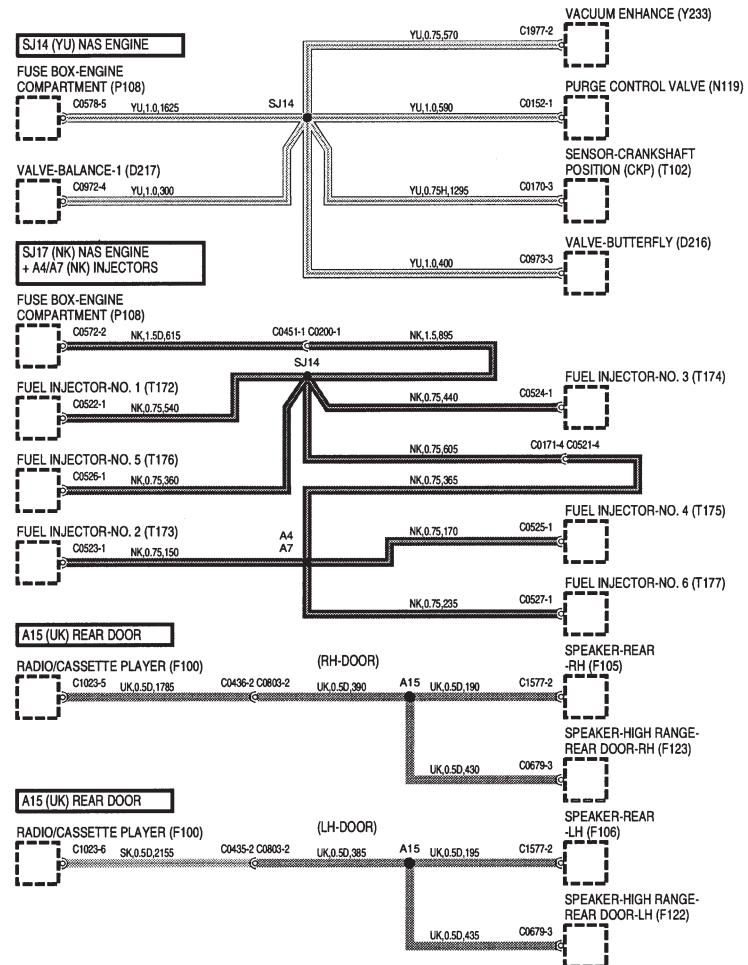
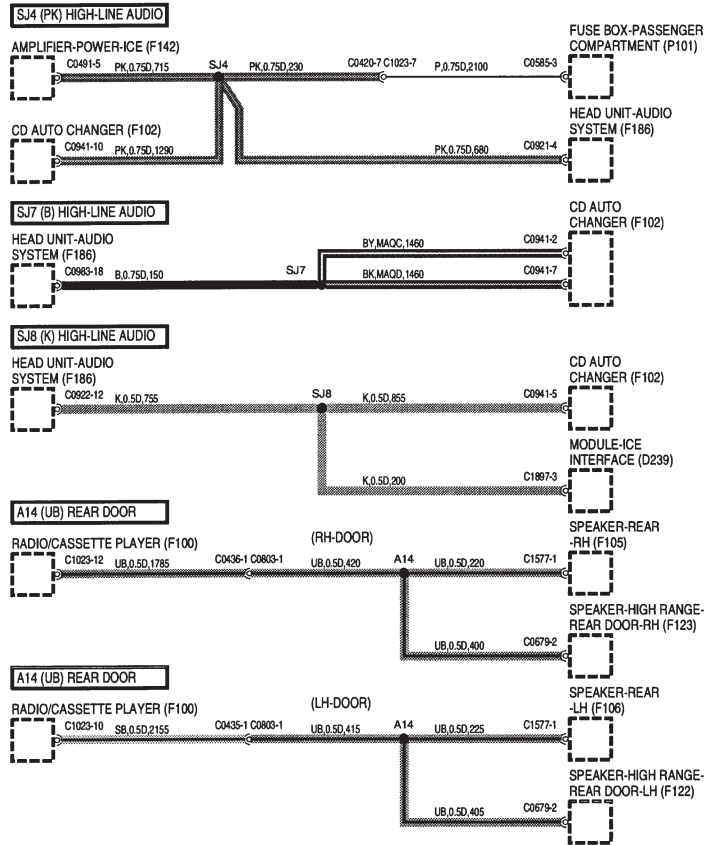
65 **EPISSURES ET PRISES CENTRALES**



DESCRIPTION DES COMPOSANTS

- B109** Eclairage de boîte à gants
- D133** Bobine d'allumage
- D241** Module de commande - Ventilateur de refroidissement
- F100** Autoradio/lecteur de cassettes
- F102** Changeur automatique de CD
- F103** Haut-parleur avant - CD
- F104** Haut-parleur avant - CG
- F109** Tweeter avant - CD
- F110** Tweeter avant - CG
- F186** Tête - système audio
- J100** Groupe d'instruments
- K109** Collecteur de raccordement
- M102** Moteur électrique du ventilateur de refroidissement - 1
- M102** Moteur électrique du ventilateur de refroidissement - 1
- M137** Ventilateur de condenseur
- P101** Boîte à fusibles - Habitacle
- P108** Boîte à fusibles - Compartiment moteur
- S111** Interrupteur de feu antibrouillard arrière
- S116** Interrupteur d'essuie-glace arrière
- S118** Interrupteur de lave-glace/essuie-glace arrière
- S183** Atténuateur d'éclairage des instruments

65 EPISSURES ET PRISES CENTRALES



DESCRIPTION DES COMPOSANTS

- D216 Papillon
- D217 Soupape - Equilibrage - 1
- D239 Module - Interface audio
- F100 Autoradio/lecteur de cassettes
- F102 Changeur automatique de CD
- F105 Haut-parleur arrière - CD
- F106 Haut-parleur arrière - CG
- F122 Haut-parleur - Gamme haute - Porte arrière - CG
- F123 Haut-parleur - Gamme haute - Porte arrière - CD
- F142 Amplificateur - Puissance - Sonorisation automobile
- F186 Tête - système audio
- N119 Soupape de contrôle de purge
- P101 Boîte à fusibles - Habitacle
- P108 Boîte à fusibles - Compartiment moteur
- T102 Capteur de position de vilebrequin (CKP)
- T172 Injecteur n°1
- T173 Injecteur n°2
- T174 Injecteur n°3
- T175 Injecteur n°4
- T176 Injecteur n°5
- T177 Injecteur n°6
- Y233 Amélioration de dépression

70 BUS DE DONNEES DE COMMUNICATION

DESCRIPTION DES COMPOSANTS

- D123 ECU - Boîte de vitesses automatique électronique
- D125 ECU - ABS
- D131 Module de commande du moteur (ECM)
- D245 Interface - Régulateur automatique de vitesse
- J100 Groupe d'instruments
- K109 Collecteur de raccordement

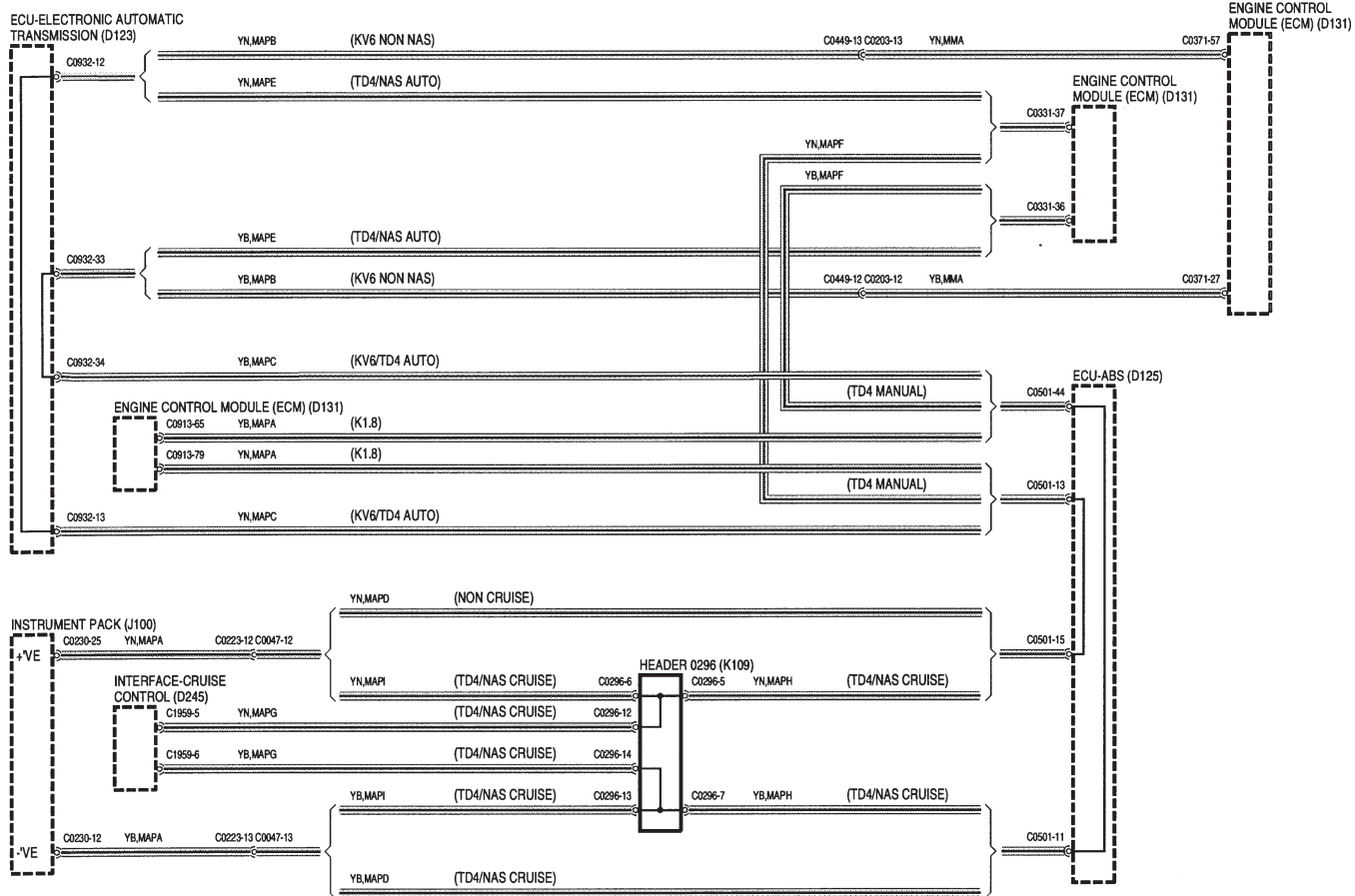


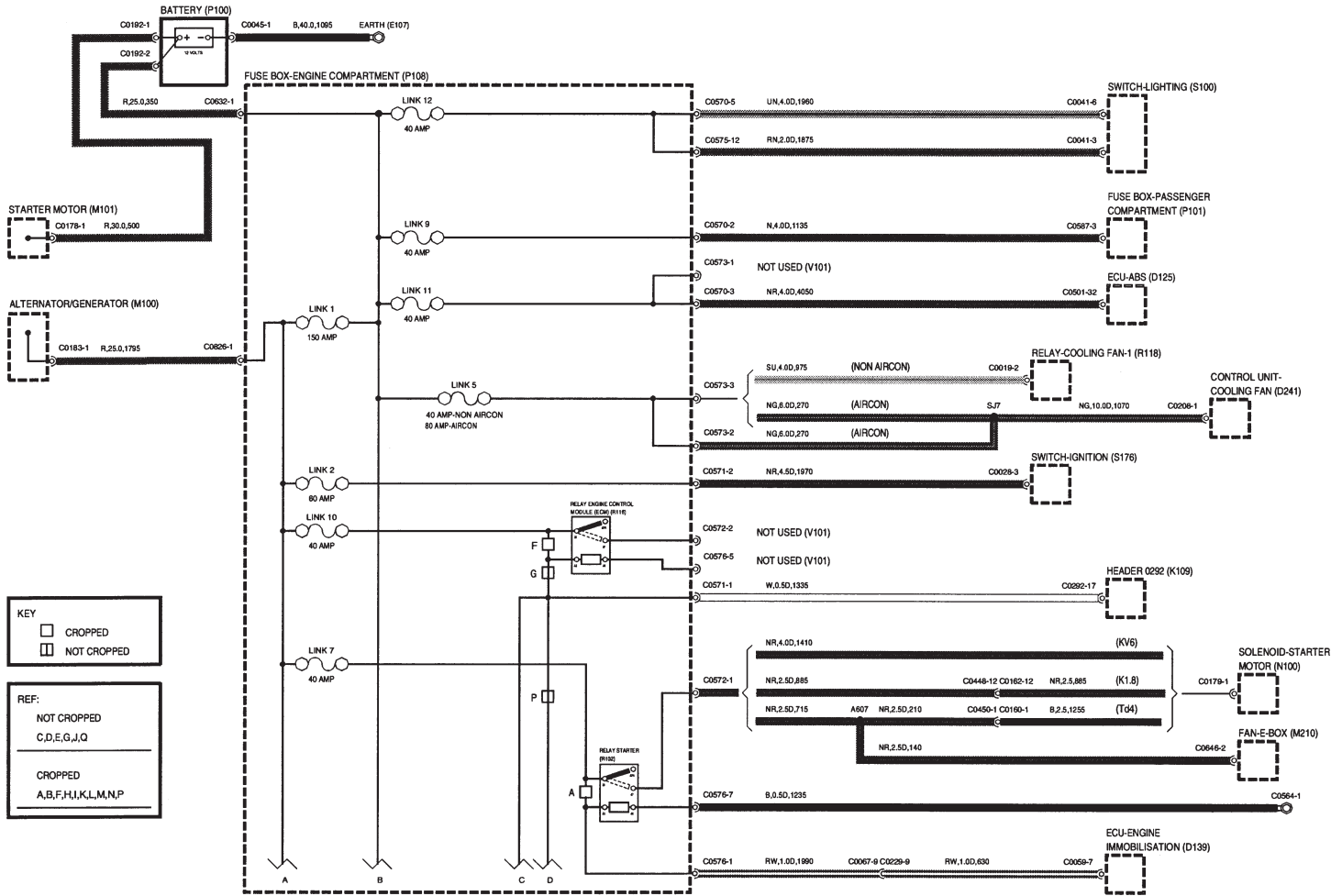
Table des matières

- | | | |
|--|--|---|
| <p>1 Distribution des alimentations</p> <ul style="list-style-type: none"> • boîte à fusibles du compartiment moteur • boîte à fusibles du compartiment moteur - NAS • boîte à fusibles de l'habitacle • boîte à fusibles de l'habitacle - NAS <p>2 Distribution des masses</p> <ul style="list-style-type: none"> • Sauf NAS • NAS <p>3 Alarme antivol et condamnation centralisée des portes</p> <p>3 Immobilisation du moteur</p> <p>5 Glaces</p> <ul style="list-style-type: none"> • avant • arrière • porte de coffre <p>6 Toit ouvrant</p> <p>7 Rétroviseurs de porte</p> <ul style="list-style-type: none"> • réglable électriquement • repliable <p>8 sièges chauffés</p> <p>10 Prise de diagnostic</p> <p>11 Module de commande de carrosserie</p> <p>15 Charge et démarrage</p> <ul style="list-style-type: none"> • k1.8 • kv6 • kv6 - NAS • td4 | <p>20 Système de gestion moteur</p> <ul style="list-style-type: none"> • k1.8 • kv6 • kv6 - NAS • td4 <p>20 Pompe à carburant</p> <p>22 Ventilateurs de refroidissement</p> <p>31 Régulateur automatique de vitesse</p> <ul style="list-style-type: none"> • td4 et NAS • kv6 <p>32 Boîte de vitesses automatique électronique</p> <p>35 Système antiblocage de freins (ABS)</p> <p>36 Système de protection supplémentaire (SRS)</p> <p>38 Climatisation d'air</p> <ul style="list-style-type: none"> • td4 • k1.8 et kv6 • NAS <p>39 Réchauffeur additionnel</p> <p>39 Réchauffeur a ptc</p> <p>39 Chauffage</p> <p>40 Lunette arrière chauffante</p> <p>40 Pare-brise chauffant</p> | <p>42 Essuie-glaces et lave-glaces</p> <ul style="list-style-type: none"> • avant • arrière <p>43 Eclairage extérieur</p> <ul style="list-style-type: none"> • feux stop et de recul • feux antibrouillard - arrière • clignotants / feux de détresse • phares, feux de position et feux arrière • phares, feux de position et feux arrière - NAS • phares, feux de position et feux arrière - canada <p>44 Lampes intérieures</p> <p>46 Eclairage intérieur</p> <p>47 Instruments</p> <p>47 Accouplement tournant</p> <p>48 Avertisseur(s)</p> <p>49 Prise d'accessoire</p> <p>49 Allume-cigares</p> <p>50 Systemes audio</p> <ul style="list-style-type: none"> • bas de gamme • gamme moyenne <p>50 Systemes de navigation</p> <p>60 Collecteurs de raccordement</p> <p>65 Epissures et prises centrales</p> <p>70 Bus de données de communication</p> |
|--|--|---|

1 DISTRIBUTION DES ALIMENTATIONS

Boîte à fusibles du compartiment moteur

DESCRIPTION DES COMPOSANTS

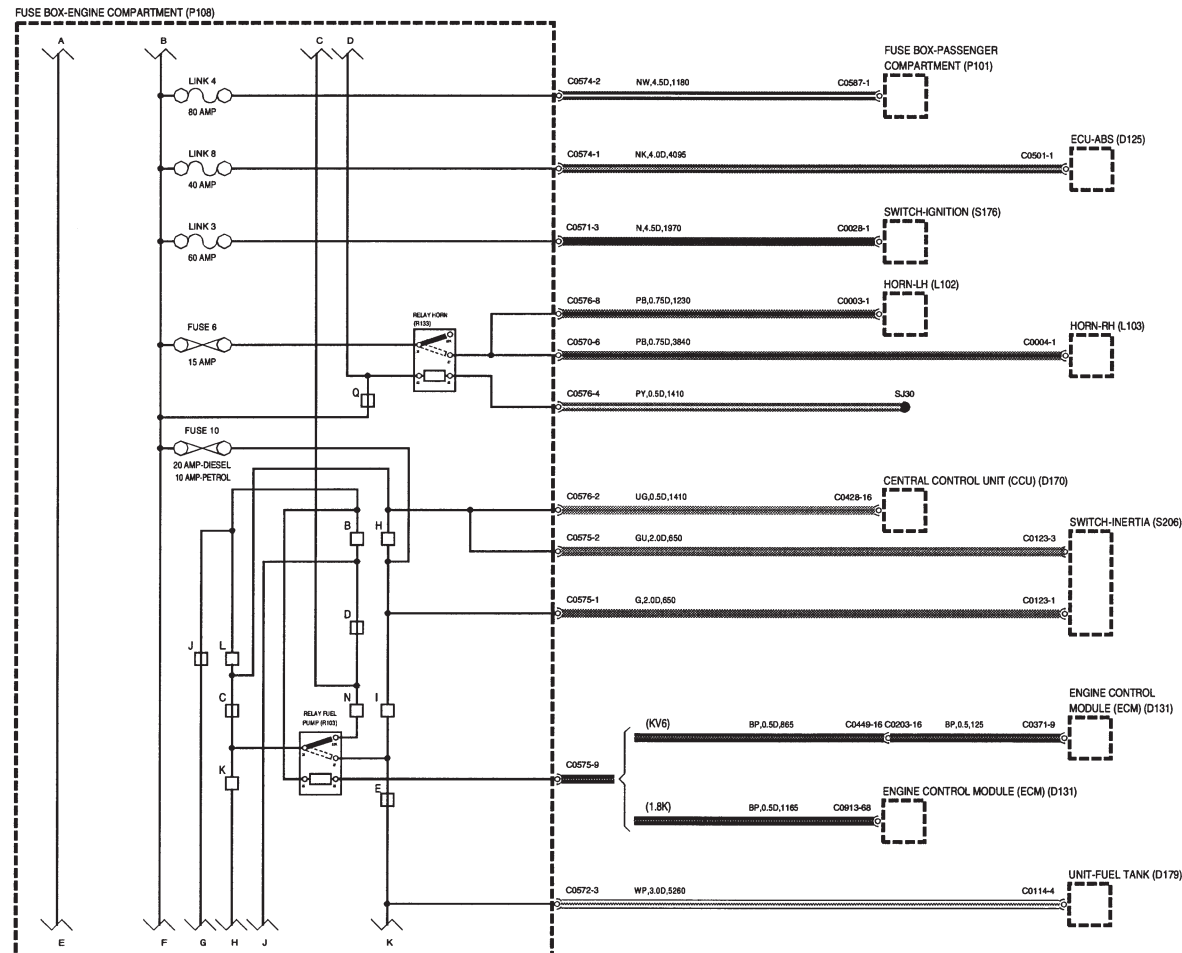


- D125 ECU-ABS
- D139 ECU-Immobilisation du moteur
- D241 Module de commande-Ventilateur de refroidissement
- E107 Masse
- K109 Collecteur de raccordement
- M100 Alternateur
- M101 Démarreur
- M210 Ventilateur-Boîtier E
- N100 Solénoïde-Démarreur
- P100 Batterie
- P101 Boîte à fusibles-Habitacle
- P108 Boîte à fusibles-Compartiment moteur
- R102 Relais-Démarreur
- R116 Relais-Module de commande du moteur (ECM)
- R118 Relais-Ventilateur de refroidissement-1
- S100 Commutateur d'éclairage
- S176 Contacteur à clef

1 DISTRIBUTION DES ALIMENTATIONS

Boîte à fusibles du compartiment moteur

DESCRIPTION DES COMPOSANTS

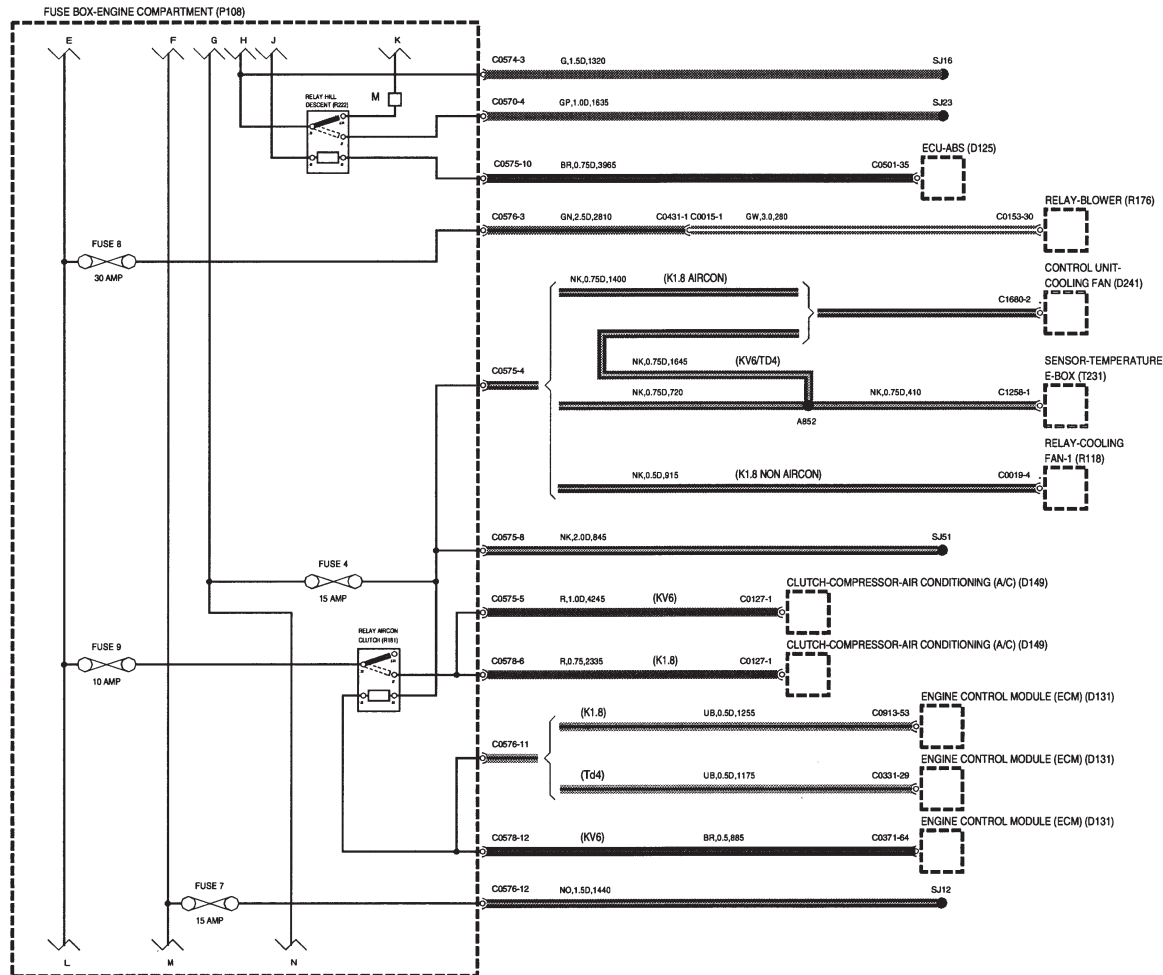


- D125** ECU-ABS
- D131** Module de commande du moteur (ECM)
- D170** Calculateur central (CCU)
- D179** Jaugeur de carburant
- L102** Avertisseur-CG
- L103** Avertisseur-CD
- P101** Boîte à fusibles-Habitacle
- P108** Boîte à fusibles-Compartiment moteur
- R103** Relais-Pompe d'alimentation
- R133** Relais-Avertisseur
- S176** Contacteur à clef
- S206** Interrupteur à inertie

1 DISTRIBUTION DES ALIMENTATIONS

Boîte à fusibles du compartiment moteur

DESCRIPTION DES COMPOSANTS



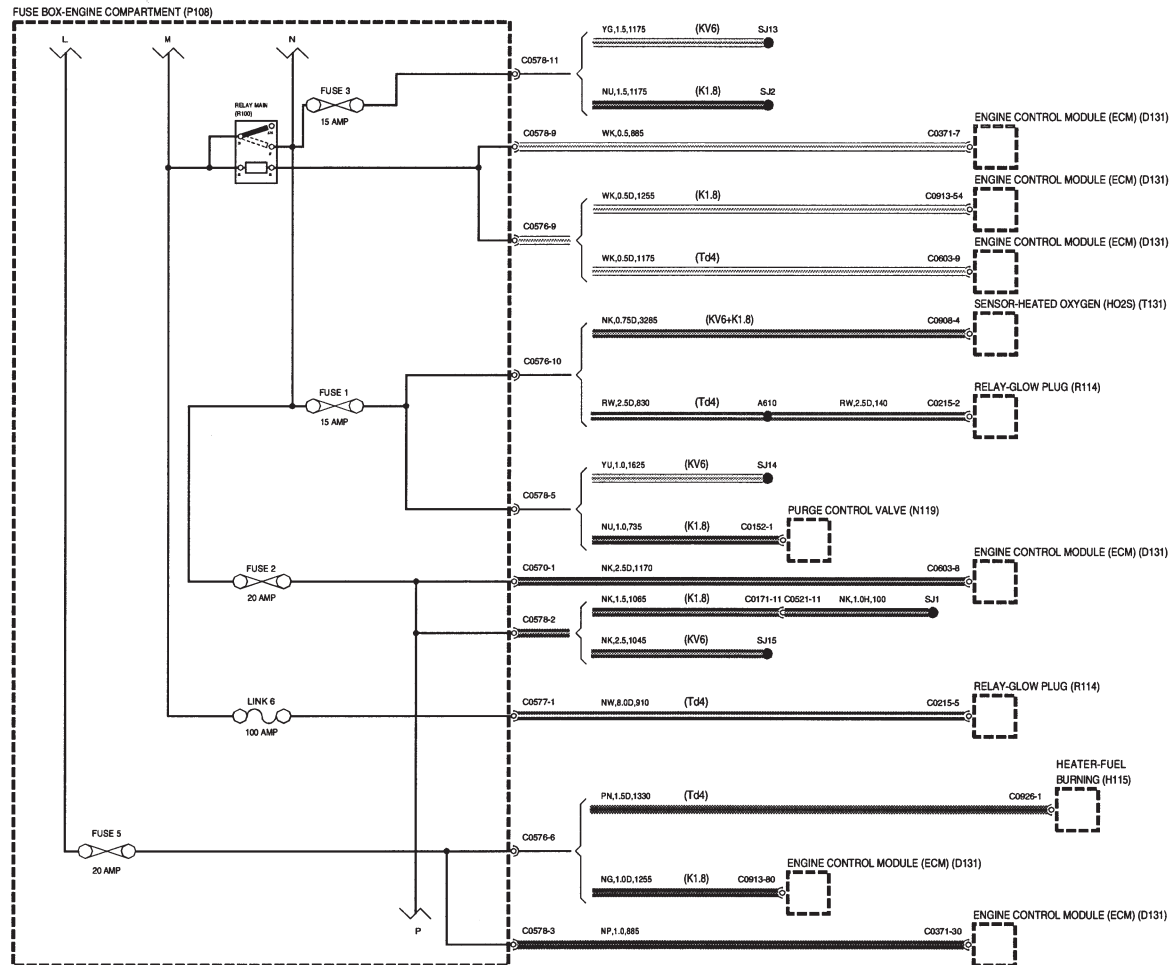
- D125 ECU-ABS
- D131 Module de commande du moteur (ECM)
- D149 Embrayage de compresseur de climatisation d'air (A/C)
- D241 Module de commande-Ventilateur de refroidissement
- P108 Boîte à fusibles-Compartiment moteur
- R118 Relais-Ventilateur de refroidissement-1
- R176 Relais-Soufflerie
- R181 Relais-Embrayage de compresseur-Climatisation d'air (A/C)
- R222 Relais-Contrôle d'adhérence en descente
- T231 Capteur-Température-Boîtier E

1 DISTRIBUTION DES ALIMENTATIONS

Boîte à fusibles du compartiment moteur

DESCRIPTION DES COMPOSANTS

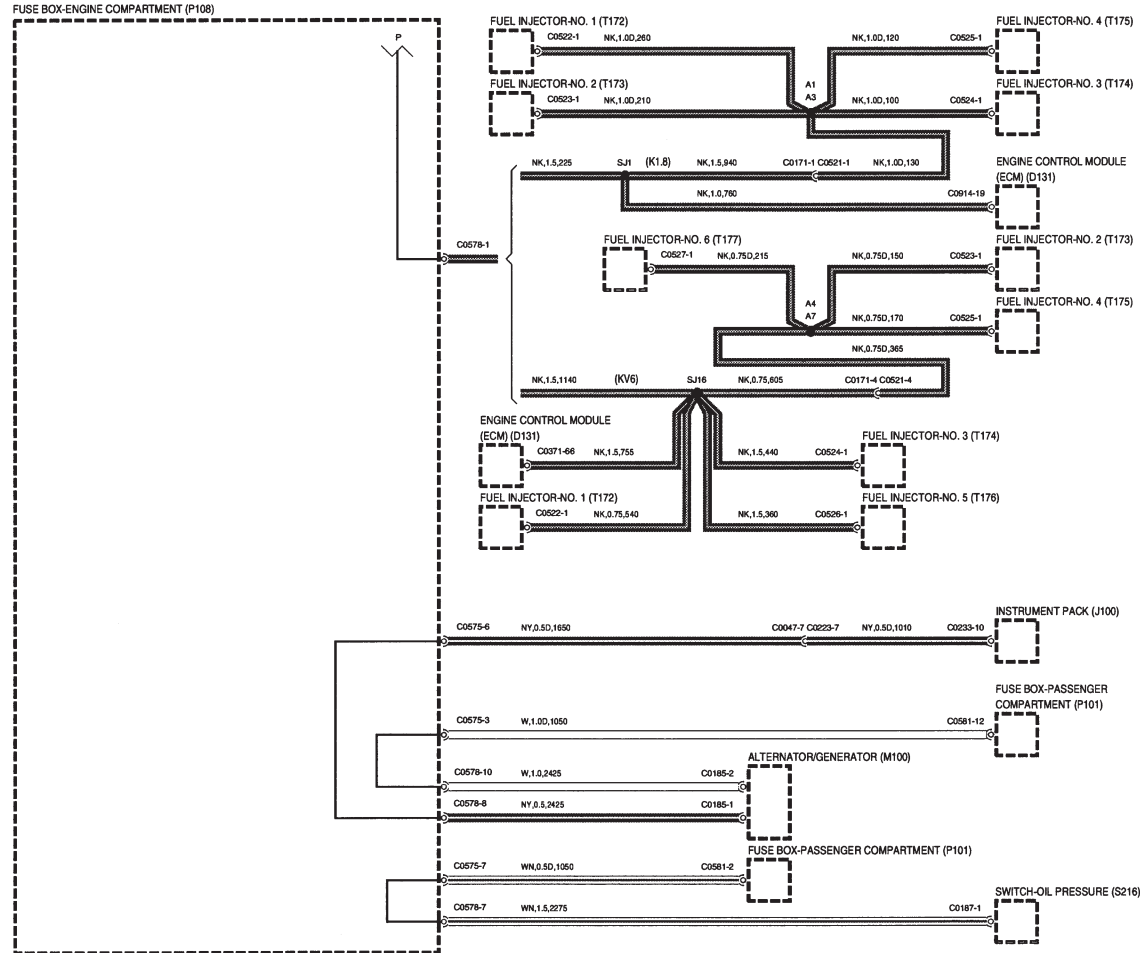
- D131 Module de commande du moteur (ECM)
- H115 Chauffage-A combustible
- N119 Soupape de contrôle de purge
- P108 Boîte à fusibles-Compartment moteur
- R100 Relais principal
- R114 Relais-Bougie de préchauffage
- R114 Relais-Bougie de préchauffage
- T131 Sonde à oxygène chauffée (HO2S)



1 DISTRIBUTION DES ALIMENTATIONS

Boîte à fusibles du compartiment moteur

DESCRIPTION DES COMPOSANTS

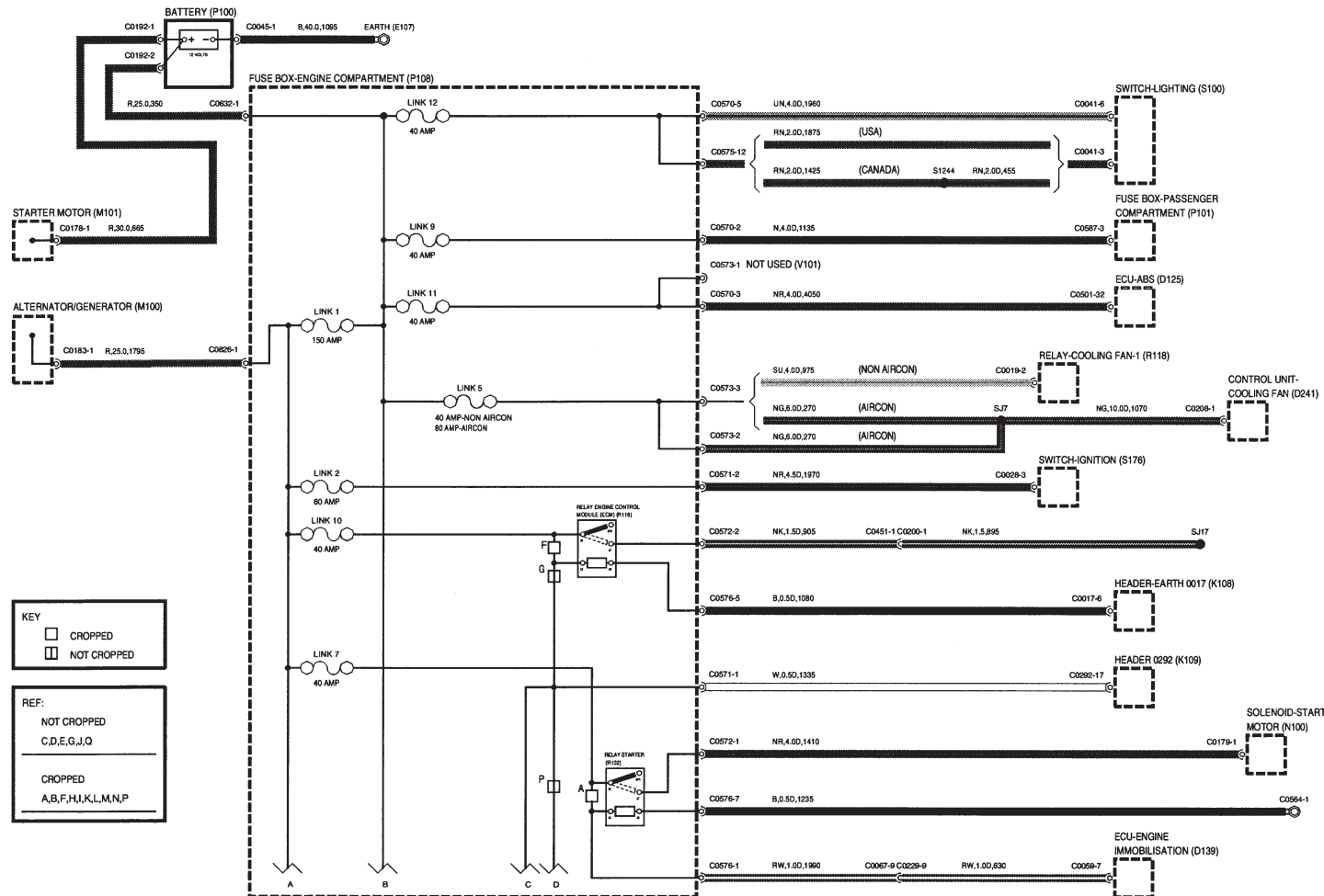


- D131 Module de commande du moteur (ECM)
- J100 Groupe d'instruments
- M100 Alternateur
- P101 Boîte à fusibles-Habitacle
- P108 Boîte à fusibles-Compartiment moteur
- S216 Manoccontact de pression d'huile
- T172 Injecteur n°1
- T173 Injecteur n°2
- T174 Injecteur n°3
- T175 Injecteur n°4
- T176 Injecteur n°5
- T177 Injecteur n°6

1 DISTRIBUTION DES ALIMENTATIONS

Boîte à fusibles du compartiment moteur - NAS

DESCRIPTION DES COMPOSANTS

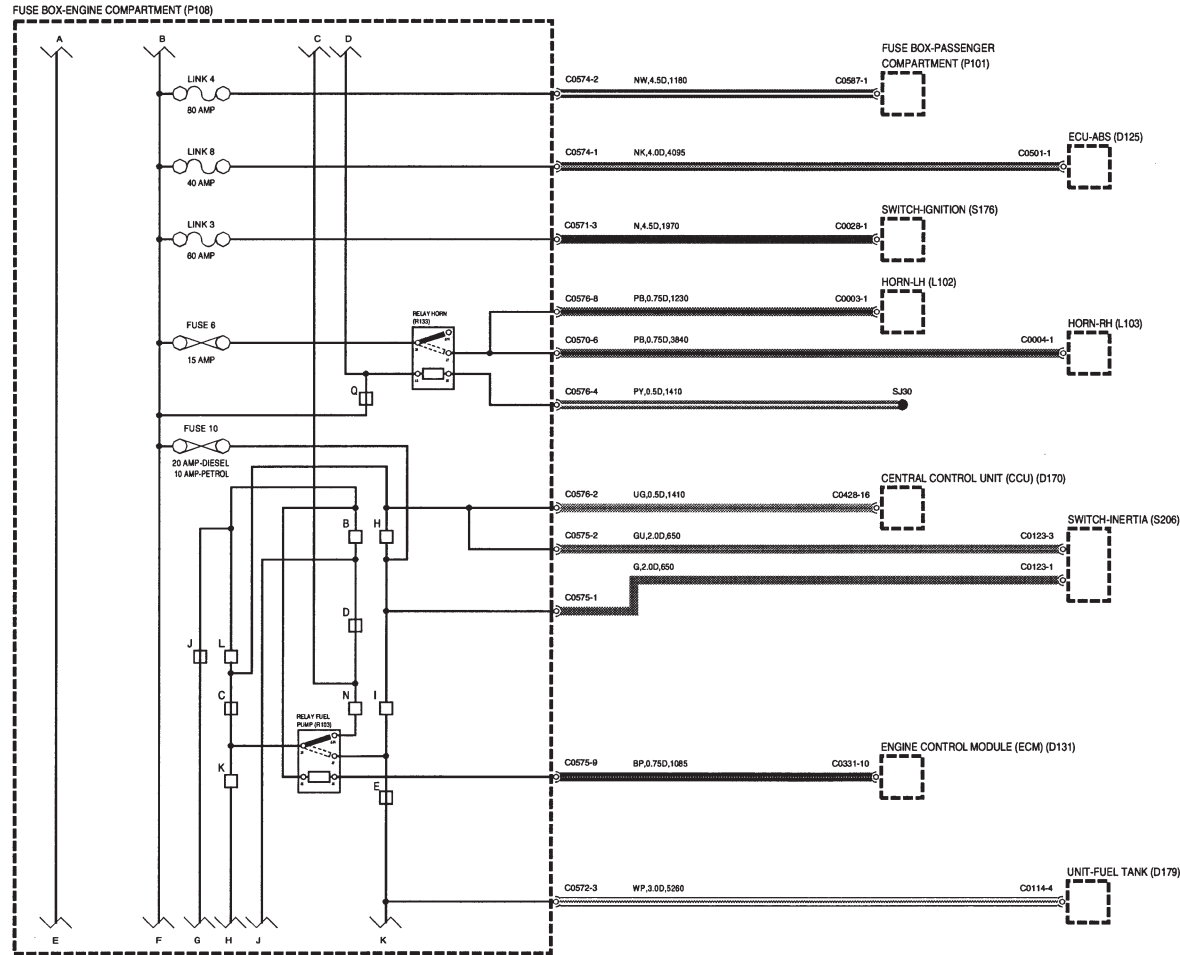


- D125 ECU-ABS
- D139 ECU-Immobilisation du moteur
- D241 Module de commande-Ventilateur de refroidissement
- E107 Masse
- K108 Collecteur de raccordement-Masse
- K109 Collecteur de raccordement
- M100 Alternateur
- M101 Démarreur
- N100 Solénoïde-Démarreur
- P100 Batterie
- P101 Boîte à fusibles-Habitacle
- P108 Boîte à fusibles-Compartiment moteur (ECM)
- R102 Relais-Démarreur
- R116 Relais-Module de commande du moteur (ECM)
- R118 Relais-Ventilateur de refroidissement-1
- S100 Commutateur d'éclairage
- S176 Contacteur à clef

1 DISTRIBUTION DES ALIMENTATIONS

Boîte à fusibles du compartiment moteur - NAS

DESCRIPTION DES COMPOSANTS

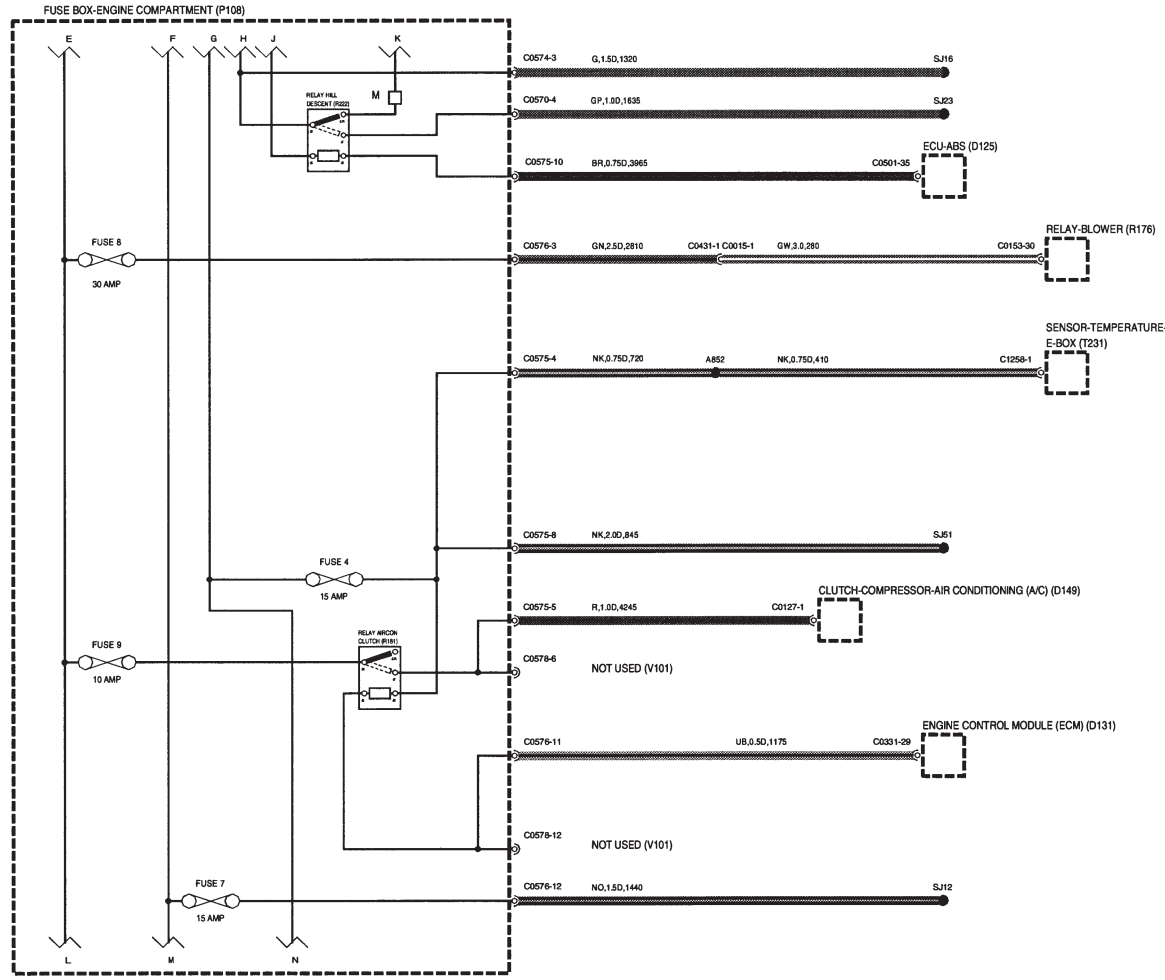


- D125 ECU-ABS
- D131 Module de commande du moteur (ECM)
- D170 Calculateur central (CCU)
- D179 Jaugeur de carburant
- L102 Avertisseur-CG
- L103 Avertisseur-CD
- P101 Boîte à fusibles-Habitacle
- R103 Relais-Pompe d'alimentation
- R133 Relais-Avertisseur
- S176 Contacteur à clef
- S206 Interrupteur à inertie

1 DISTRIBUTION DES ALIMENTATIONS

Boîte à fusibles du compartiment moteur - NAS

DESCRIPTION DES COMPOSANTS



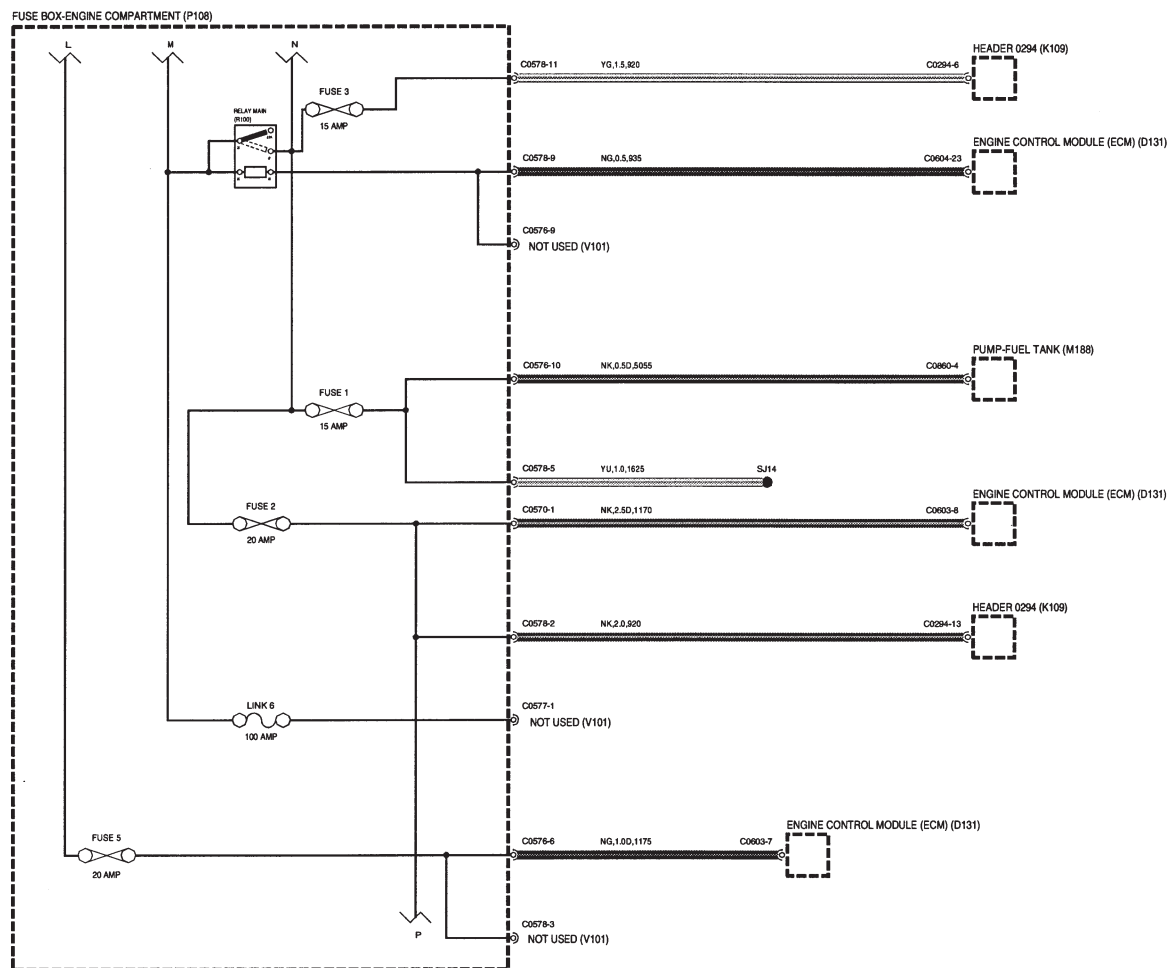
- D125** ECU-ABS
- D131** Module de commande du moteur (ECM)
- D149** Embrayage de compresseur de climatisation d'air (A/C)
- P108** Boîte à fusibles-Compartiment moteur
- R176** Relais-Soufflerie
- R181** Relais-Embrayage de compresseur-Climatisation d'air (A/C)
- R222** Relais-Contrôle d'adhérence en descente
- T231** Capteur-Température-Boîtier E

1 DISTRIBUTION DES ALIMENTATIONS

Boîte à fusibles du compartiment moteur - NAS

DESCRIPTION DES COMPOSANTS

- D131** Module de commande du moteur (ECM)
- K109** Collecteur de raccordement
- M188** Pompe-Réservoir de carburant
- P108** Boîte à fusibles-Compartiment moteur
- R100** Relais principal
- R208** Relais-Pare-brise chauffant
- V101** Inutilisé

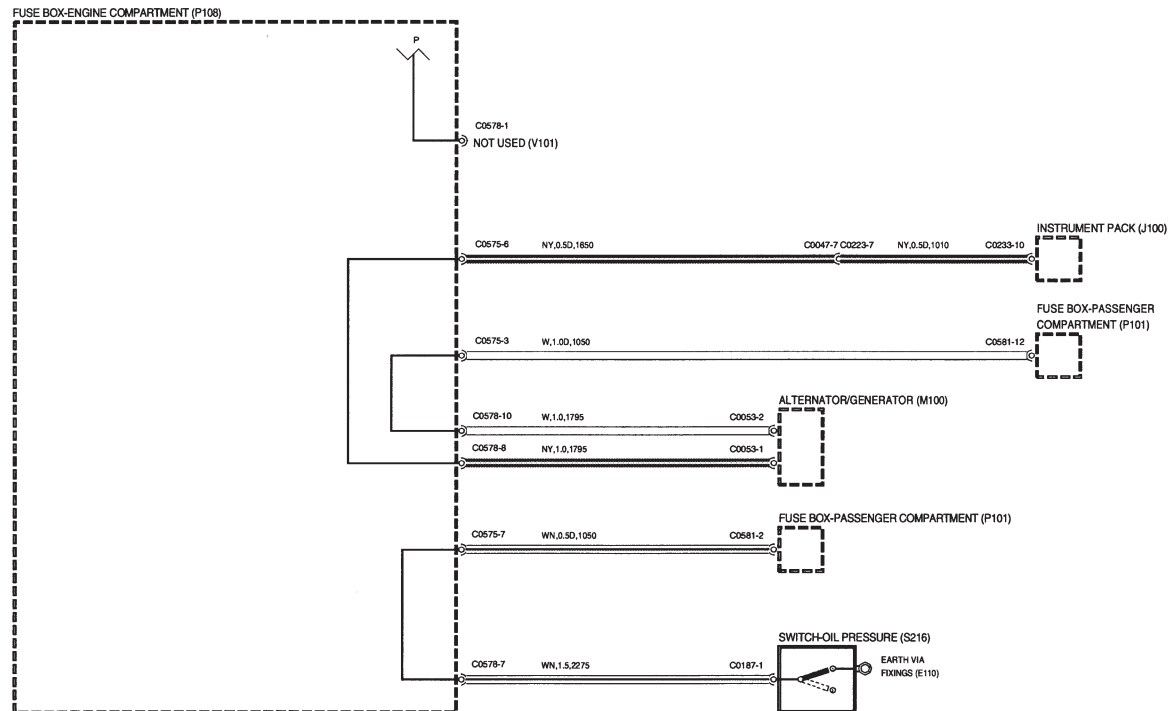


1 DISTRIBUTION DES ALIMENTATIONS

Boîte à fusibles du compartiment moteur - NAS

DESCRIPTION DES COMPOSANTS

- E110 Mise à la masse par les fixations
- J100 Groupe d'instruments
- M100 Alternateur
- P101 Boîte à fusibles-Habitacle
- P108 Boîte à fusibles-Compartment moteur
- S216 Manoccontact de pression d'huile
- V101 Inutilisé

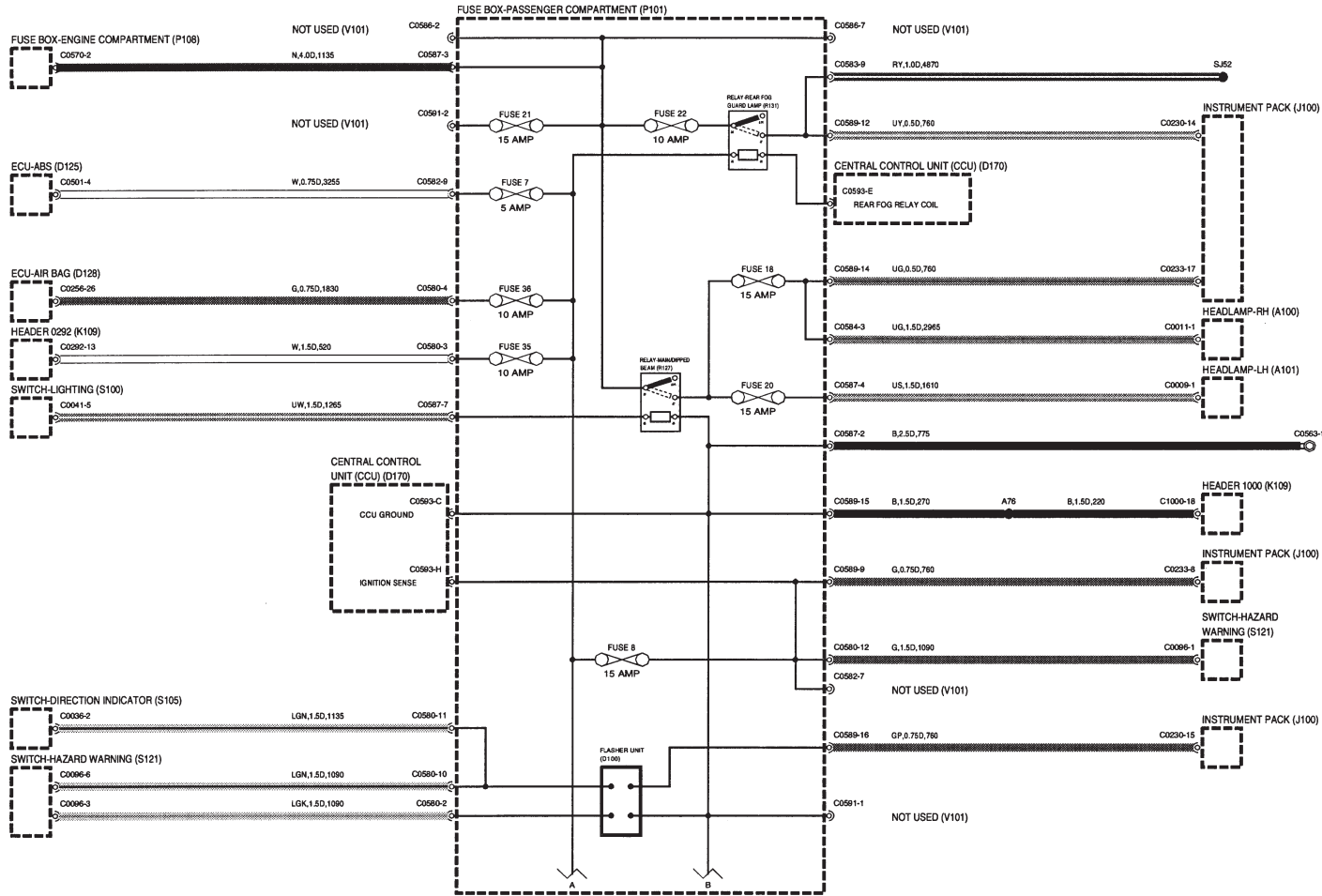


1 DISTRIBUTION DES ALIMENTATIONS

Boîte à fusibles de l'habitacle

DESCRIPTION DES COMPOSANTS

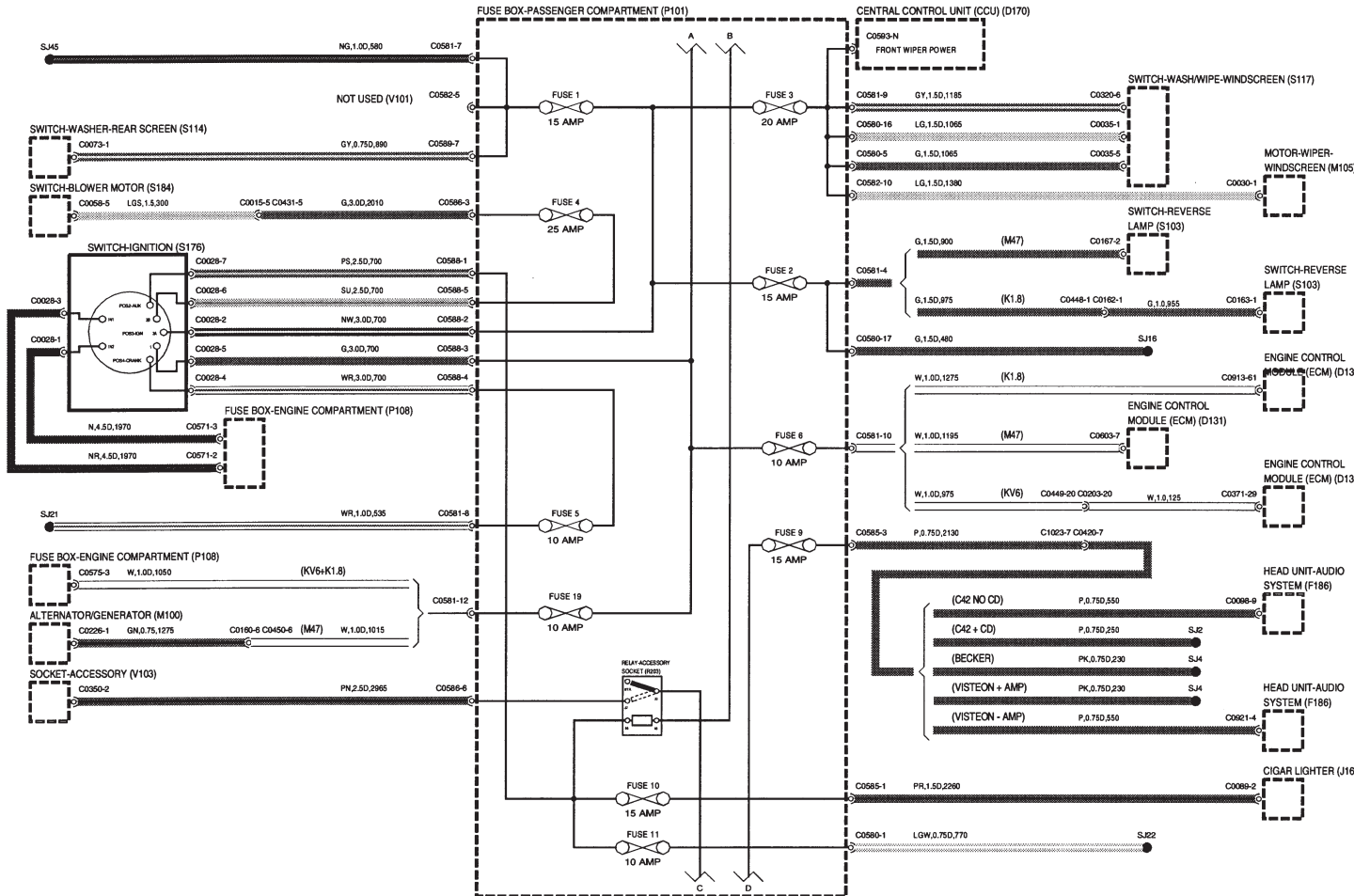
- A100 Phare-CD
- A101 Phare-CG
- D100 Centrale des clignotants/feux de détresse
- D125 ECU-ABS
- D128 ECU-Airbag
- D170 Calculateur central (CCU)
- J100 Groupe d'instruments
- K109 Collecteur de raccordement
- P101 Boîte à fusibles-Habitacle
- P108 Boîte à fusibles-Compartment moteur
- R127 Relais-Feux de route/croisement
- R131 Relais-Feu antibrouillard arrière
- S100 Commutateur d'éclairage
- S105 Commutateur des clignotants
- S121 Interrupteur des feux de détresse
- V101 Inutilisé



1 DISTRIBUTION DES ALIMENTATIONS

Boîte à fusibles de l'habitacle

DESCRIPTION DES COMPOSANTS

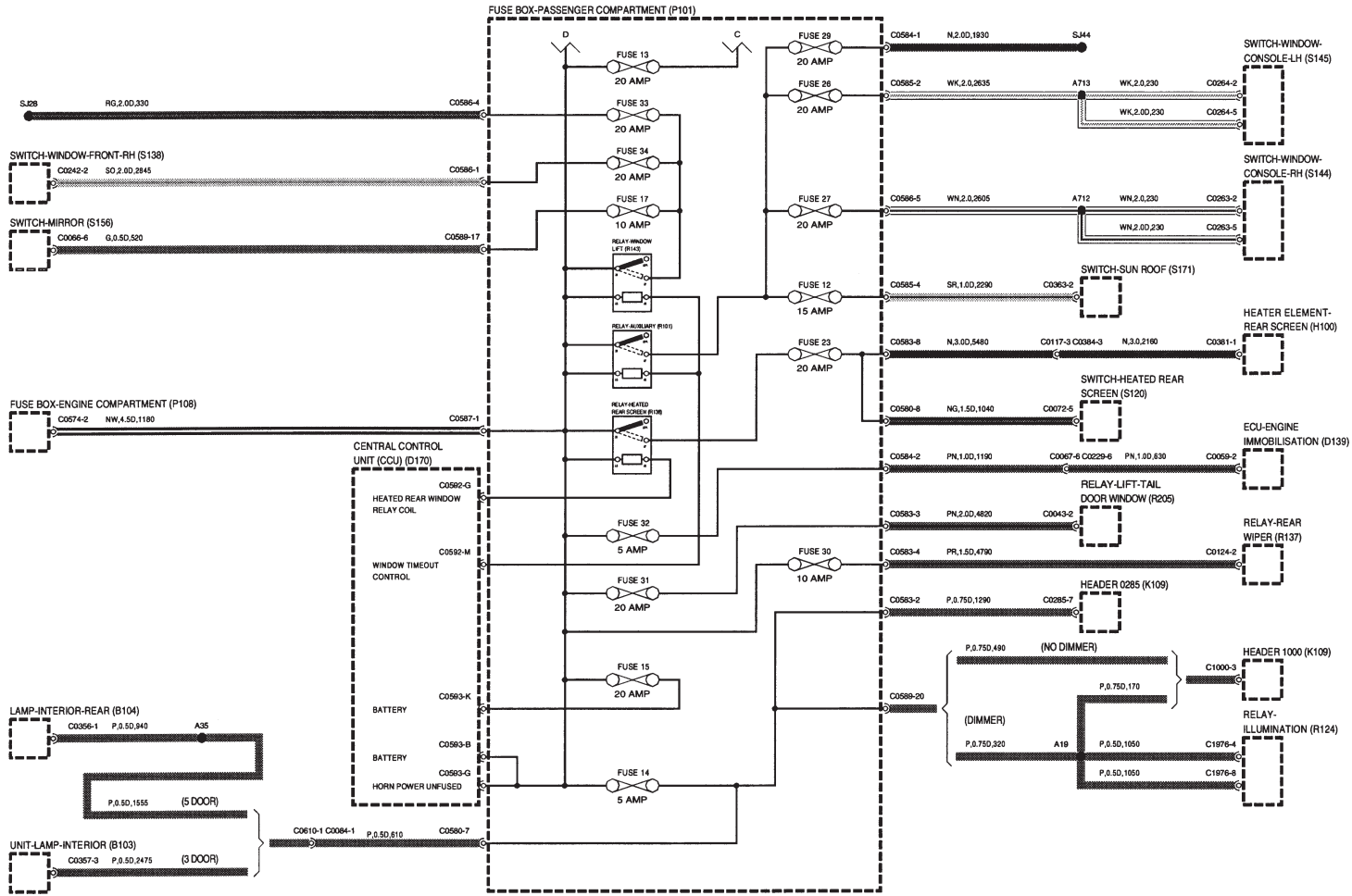


- D131 Module de commande du moteur (ECM)
- D170 Calculateur central (CCU)
- F186 Tête-système audio
- J165 Allume-cigares
- M100 Alternateur
- M105 Moteur électrique d'essuie-glace avant
- P101 Boîte à fusibles-Habitacle
- P108 Boîte à fusibles-Compartment moteur
- R203 Relais-Prise d'accessoire
- S103 Contacteur de feu de recul
- S114 Contacteur de lave-glace arrière
- S117 Commutateur de lave-glace/essuie-glace avant
- S176 Contacteur à clef
- S184 Commutateur de moteur de soufflerie
- V101 Inutilisé
- V103 Prise-Accessoire

1 DISTRIBUTION DES ALIMENTATIONS

Boîte à fusibles de l'habitacle

DESCRIPTION DES COMPOSANTS

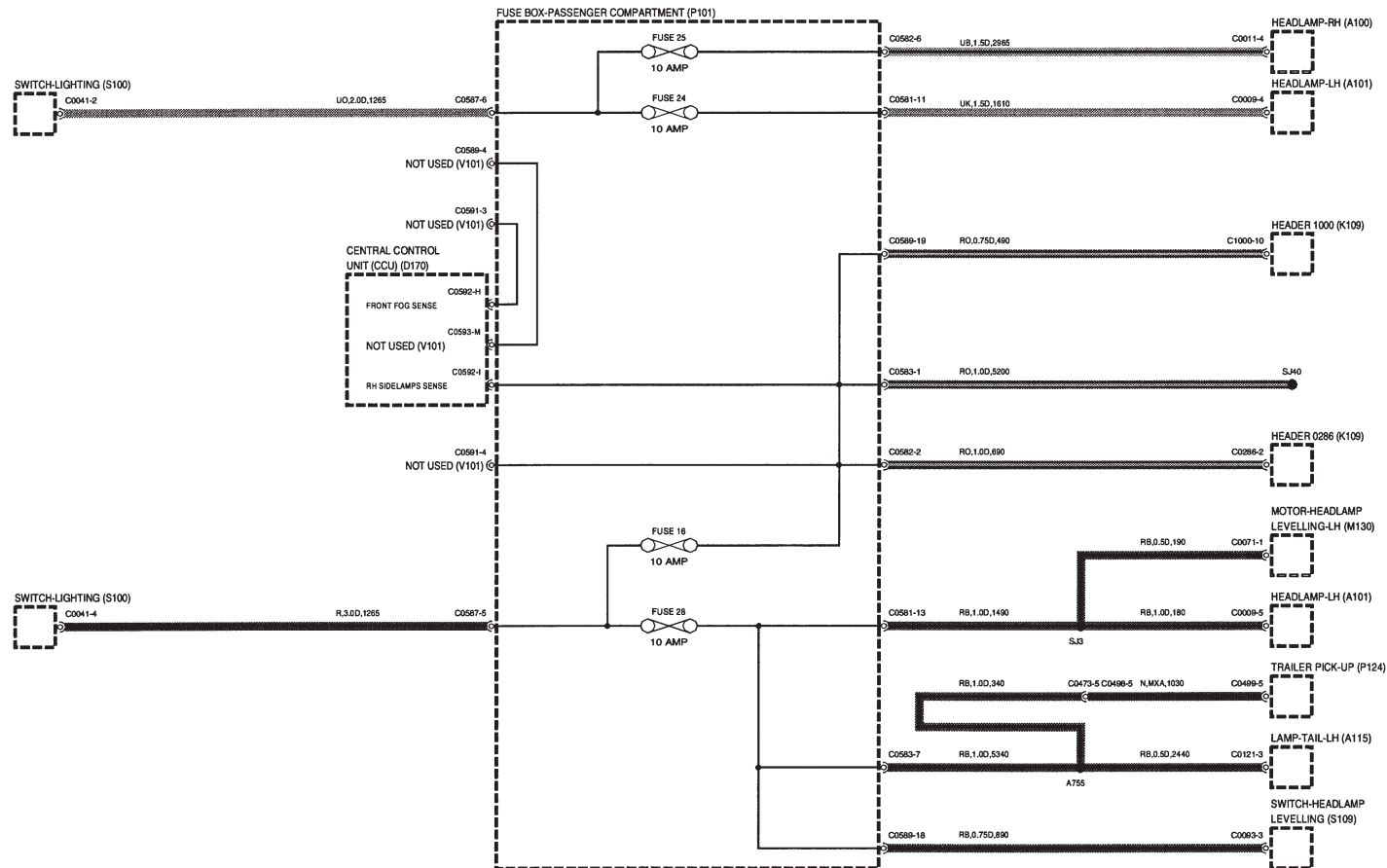


- B103 Lampe intérieure
- B104 Lampe intérieure arrière
- D139 ECU-Immobilisation du moteur
- D170 Calculateur central (CCU)
- H100 Elément chauffant de lunette arrière
- K109 Collecteur de raccordement
- P101 Boîte à fusibles-Habitacle
- P108 Boîte à fusibles-Compartment moteur
- R101 Relais-Circuits auxiliaires
- R124 Relais-Eclairage
- R137 Relais-Essuie-glace arrière
- R138 Relais-Lunette arrière chauffante
- R143 Relais-Lève-glace
- R205 Relais-Levage-Glace de porte du coffre
- S120 Interrupteur de lunette arrière chauffante
- S138 Commutateur de glace avant-CD
- S144 Commutateur de glace-Console-CD
- S145 Commutateur de glace-Console-CG
- S156 Commutateur-Rétroviseur
- S171 Commutateur de toit ouvrant

1 DISTRIBUTION DES ALIMENTATIONS

Boîte à fusibles de l'habitacle

DESCRIPTION DES COMPOSANTS

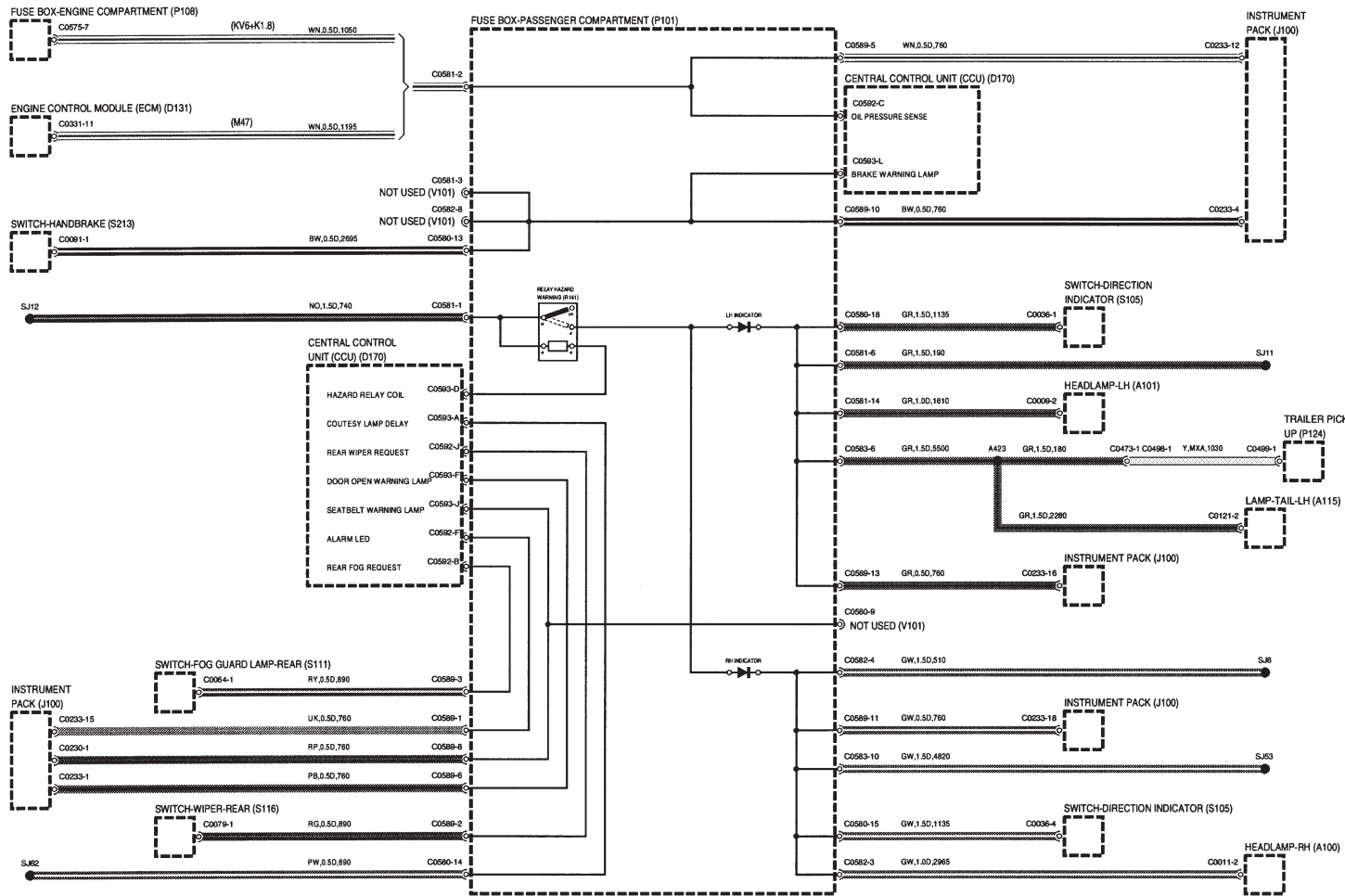


- A100 Phare-CD
- A101 Phare-CG
- A115 Feu arrière-CG
- D170 Calculateur central (CCU)
- K109 Collecteur de raccordement
- M130 Moteur électrique de réglage de niveau de phare-CG
- P101 Boîte à fusibles-Habitacle
- P124 Capteur de remorquer
- S100 Commutateur d'éclairage
- S109 Commutateur de réglage de niveau de phare
- V101 Inutilisé

1 DISTRIBUTION DES ALIMENTATIONS

Boîte à fusibles de l'habitacle

DESCRIPTION DES COMPOSANTS

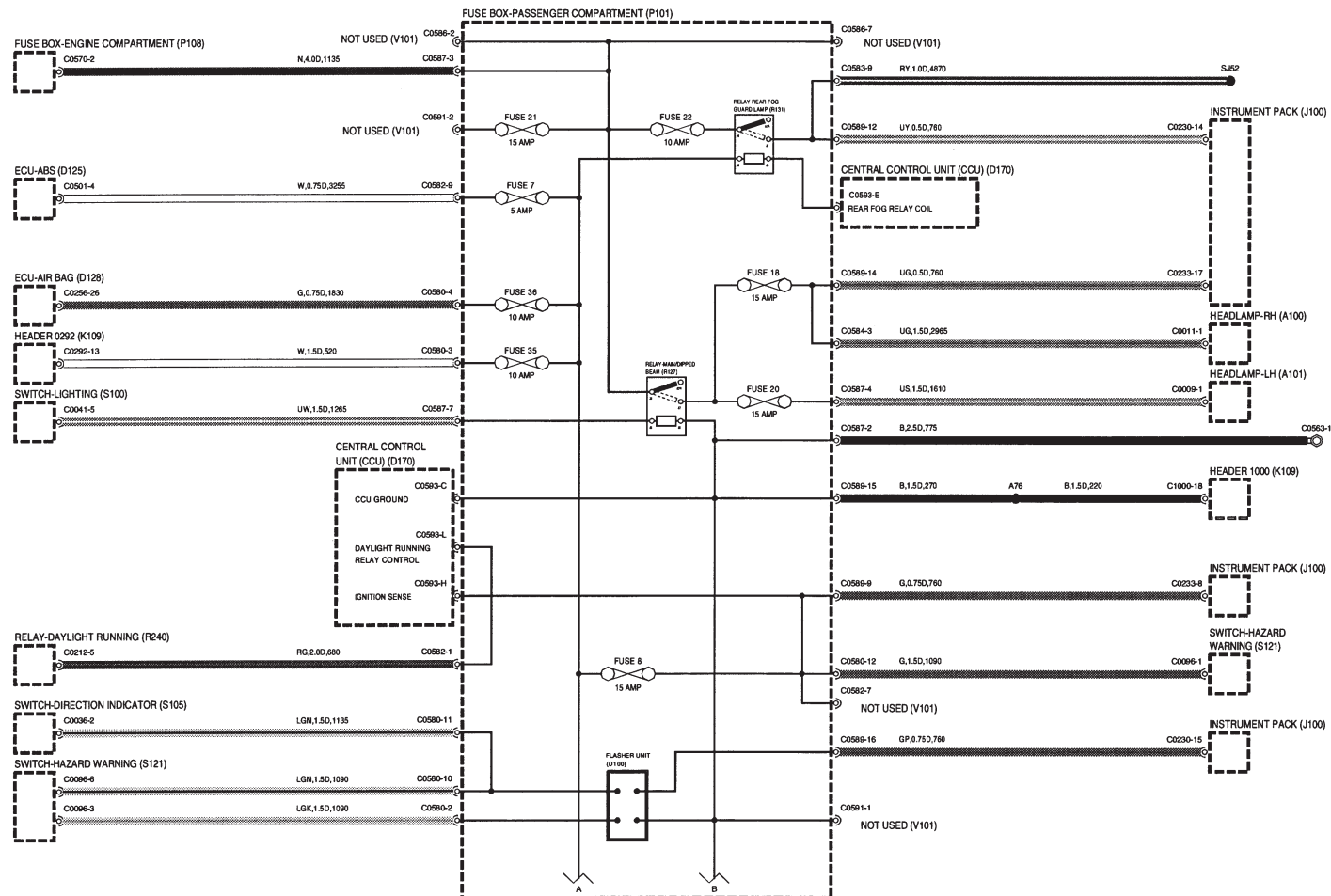


- A100 Phare-CD
- A101 Phare-CG
- A115 Feu arrière-CG
- D131 Module de commande du moteur (ECM)
- D170 Calculateur central (CCU)
- D170 Calculateur central (CCU)
- J100 Groupe d'instruments
- P101 Boîte à fusibles-Habitacle
- P108 Boîte à fusibles-Compartment moteur
- P124 Capteur de remorque
- R141 Relais-Feux de détresse
- S105 Commutateur des clignotants
- S111 Interrupteur de feu antibrouillard arrière
- S116 Interrupteur d'essuie-glace arrière
- S213 Contacteur du frein à main
- V101 Inutilisé

1 DISTRIBUTION DES ALIMENTATIONS

Boîte à fusibles de l'habitacle - NAS

DESCRIPTION DES COMPOSANTS



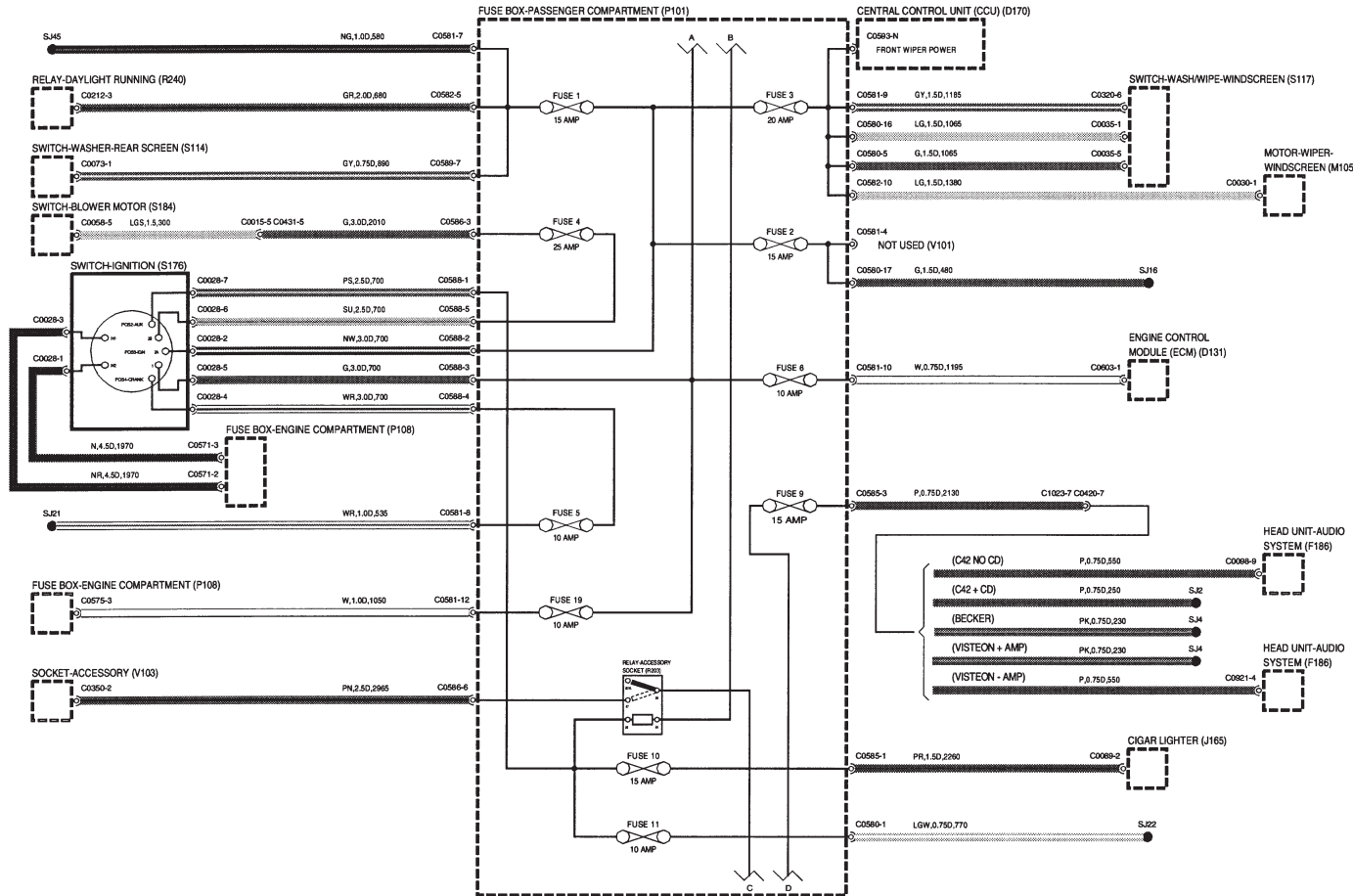
- A100 Phare-CD
- A101 Phare-CG
- D100 Centrale des clignotants/feux de détresse
- D125 ECU-ABS
- D128 ECU-Airbag
- D170 Calculateur central (CCU)
- J100 Groupe d'instruments
- K109 Collecteur de raccordement
- P101 Boîte à fusibles-Habitacle
- P108 Boîte à fusibles-Compartment moteur
- R127 Relais-Feux de route/croisement
- R131 Relais-Feu antibrouillard arrière
- R240 Relais-feux de circulation de jour
- S100 Commutateur d'éclairage
- S105 Commutateur des clignotants
- S121 Interrupteur des feux de détresse
- S121 Interrupteur des feux de détresse
- V101 Inutilisé

1 DISTRIBUTION DES ALIMENTATIONS

Boîte à fusibles de l'habitacle - NAS

DESCRIPTION DES COMPOSANTS

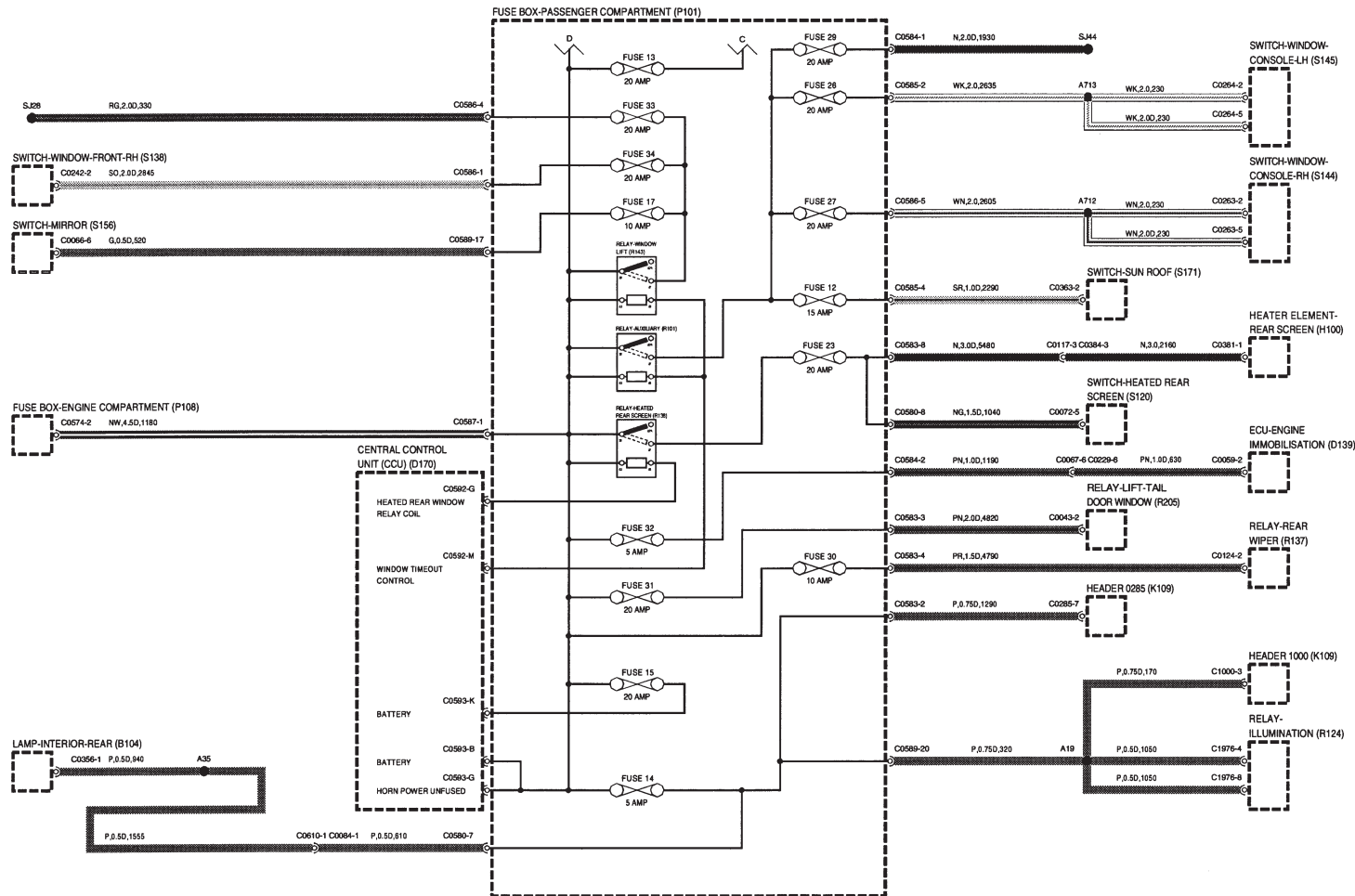
- D131 Module de commande du moteur (ECM)
- D170 Calculateur central (CCU)
- F186 Tête-système audio
- J165 Allume-cigares
- M105 Moteur électrique d'essuie-glace avant
- P101 Boîte à fusibles-Habitacle
- P108 Boîte à fusibles-Compartment moteur
- R203 Relais-Prise d'accessoire
- R240 Relais-feux de circulation de jour
- S114 Contacteur de lave-glace arrière
- S117 Commutateur de lave-glace/essuie-glace avant
- S176 Contacteur à clef
- S184 Commutateur de moteur de soufflerie
- V101 Inutilisé
- V103 Prise-Accessoire



1 DISTRIBUTION DES ALIMENTATIONS

Boîte à fusibles de l'habitacle - NAS

DESCRIPTION DES COMPOSANTS



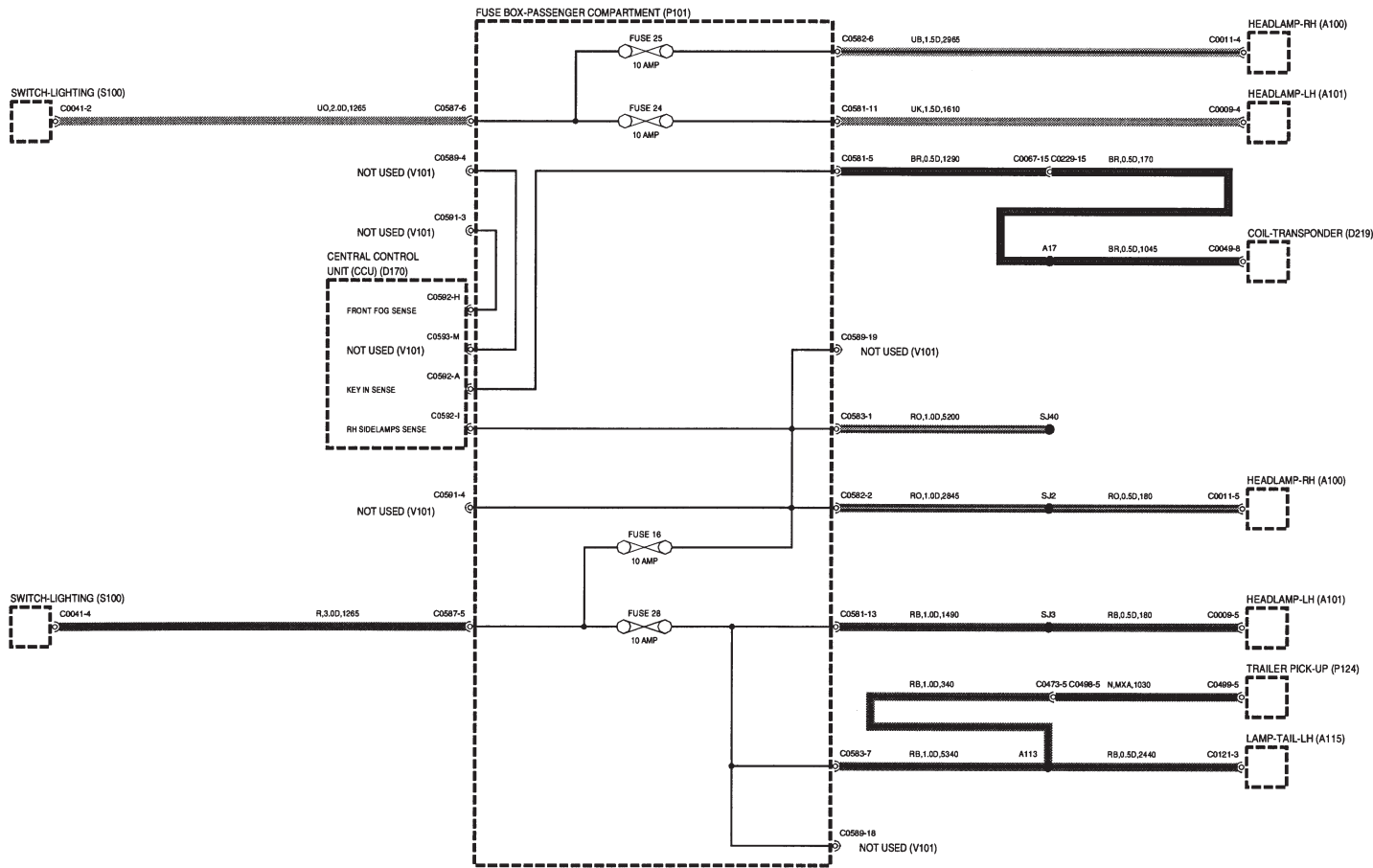
- B104 Lampe intérieure arrière
- D139 ECU-Immobilisation du moteur
- D170 Calculateur central (CCU)
- H100 Élément chauffant de lunette arrière
- K109 Collecteur de raccordement
- P101 Boîte à fusibles-Habitacle
- P108 Boîte à fusibles-Compartment moteur
- R101 Relais-Circuits auxiliaires
- R124 Relais-Eclairage
- R137 Relais-Essuie-glace arrière
- R138 Relais-Lunette arrière chauffante
- R143 Relais-Lève-glace
- R205 Relais-Levage-Glace de porte du coffre
- S120 Interrupteur de lunette arrière chauffante
- S138 Commutateur de glace avant-CD
- S144 Commutateur de glace-Console-CD
- S145 Commutateur de glace-Console-CG
- S156 Commutateur-Rétroviseur
- S171 Commutateur de toit ouvrant

1 DISTRIBUTION DES ALIMENTATIONS

Boîte à fusibles de l'habitacle - NAS

DESCRIPTION DES COMPOSANTS

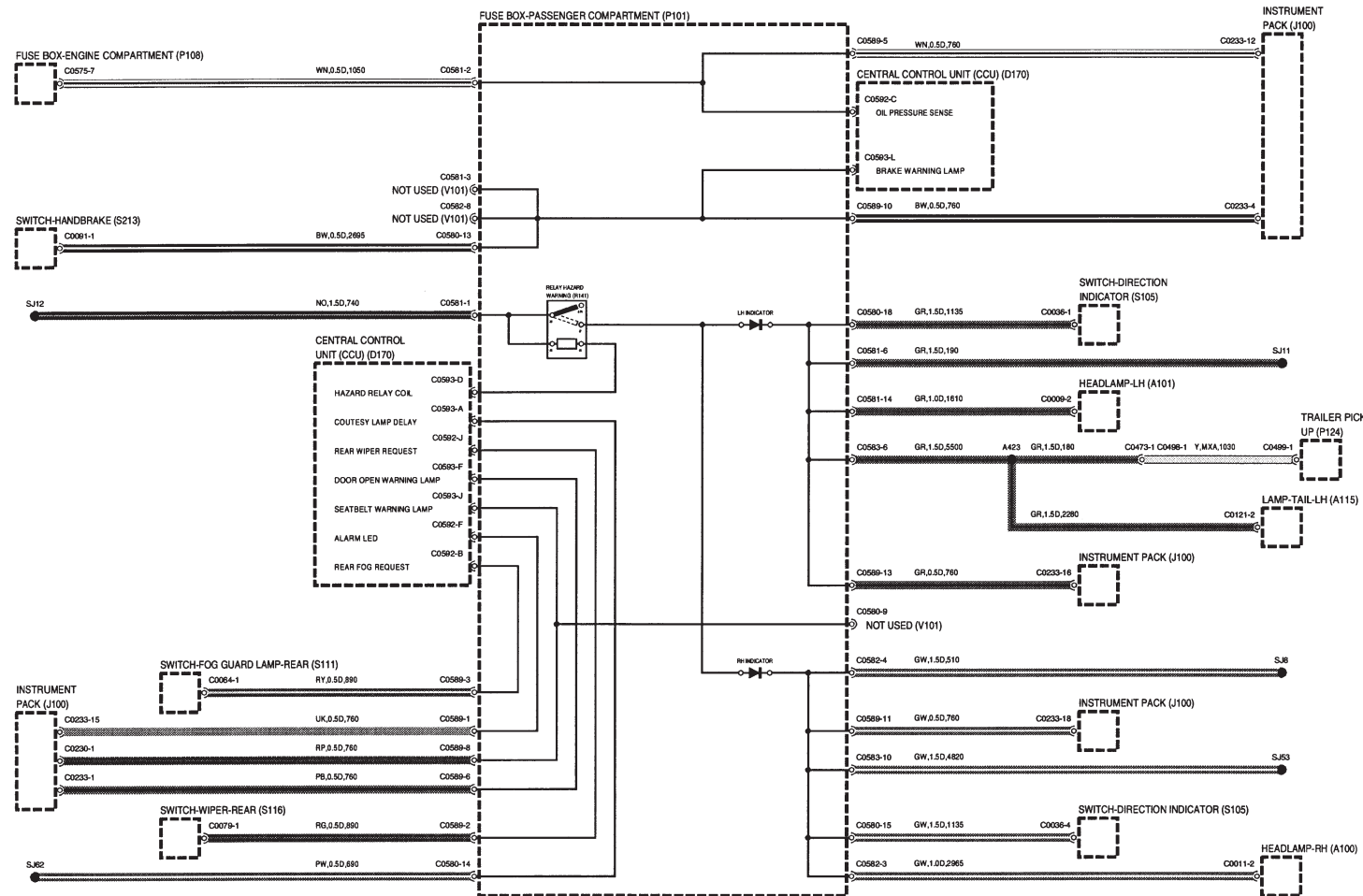
- A100 Phare-CD
- A101 Phare-CG
- A115 Feu arrière-CG
- D170 Calculateur central (CCU)
- D219 Bobine-Transpondeur
- P101 Boîte à fusibles-Habitacle
- P124 Capteur de remorque
- S100 Commutateur d'éclairage
- V101 Inutilisé



1 DISTRIBUTION DES ALIMENTATIONS

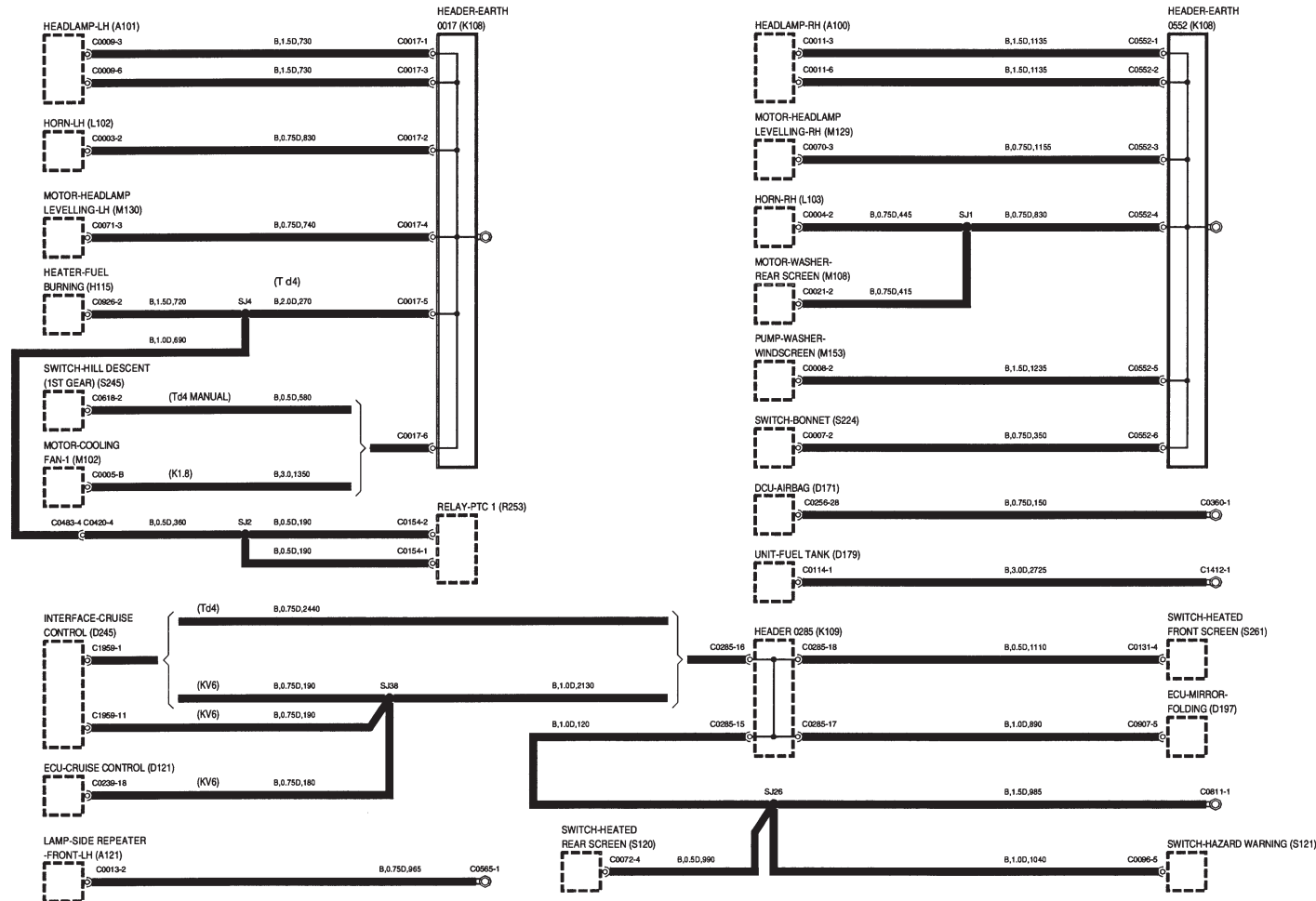
Boîte à fusibles de l'habitacle - NAS

DESCRIPTION DES COMPOSANTS



- A100 Phare-CD
- A101 Phare-CG
- A115 Feu arrière-CG
- D170 Calculateur central (CCU)
- D170 Calculateur central (CCU)
- J100 Groupe d'instruments
- P101 Boîte à fusibles-Habitacle
- P108 Boîte à fusibles-Compartment moteur
- P124 Capteur de remorque
- R141 Relais-Feux de détresse
- S105 Commutateur des clignotants
- S111 Interrupteur de feu antibrouillard arrière
- S116 Interrupteur d'essuie-glace arrière
- S213 Contacteur du frein à main
- V101 Inutilisé

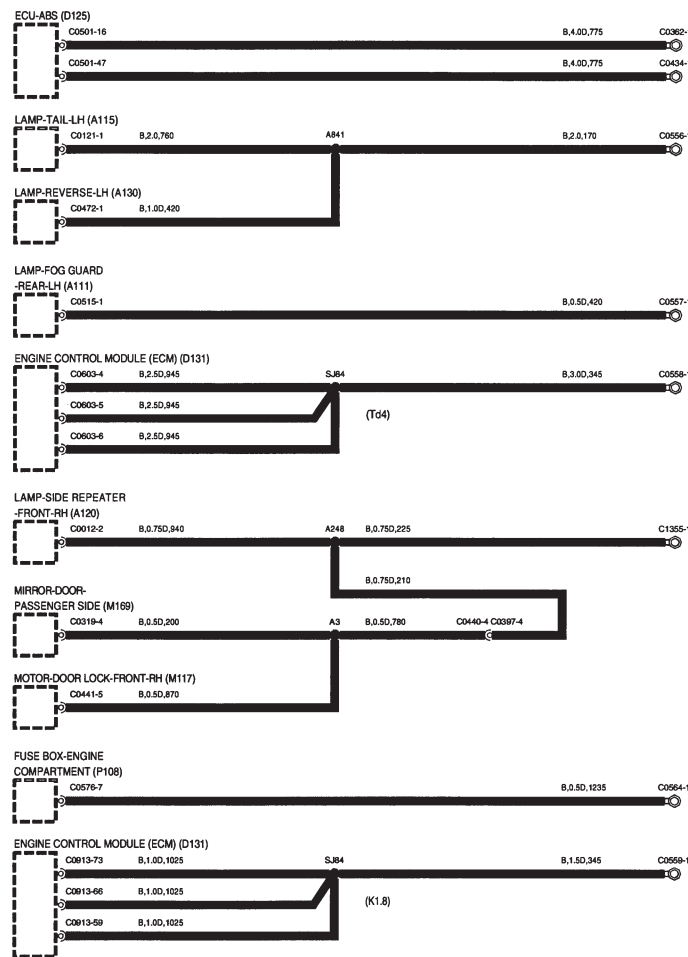
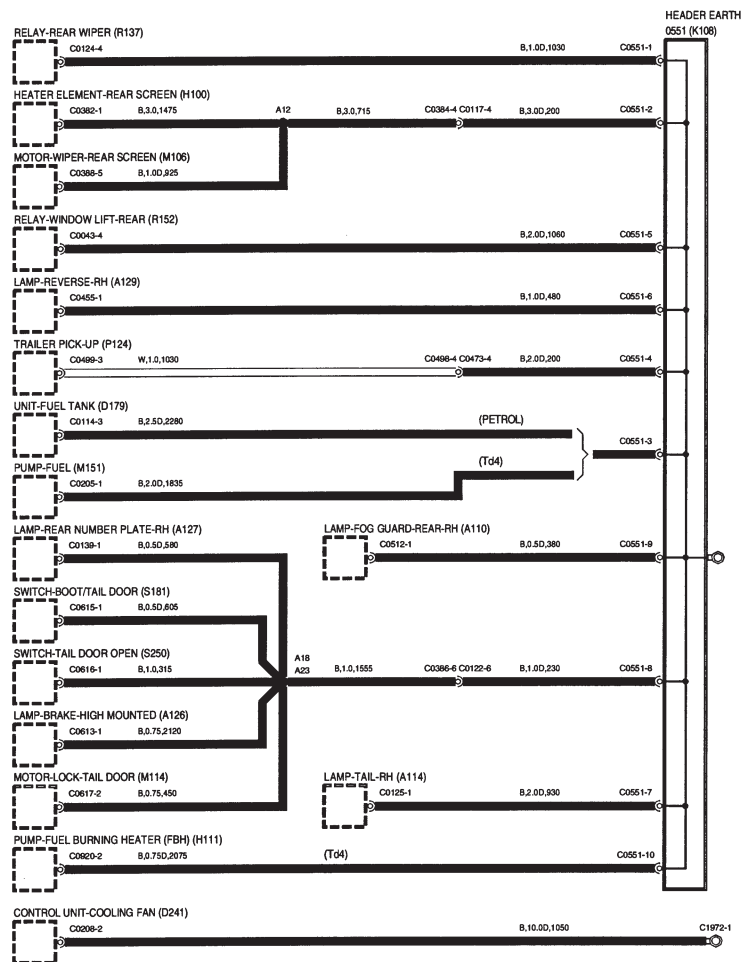
2 DISTRIBUTION DES MASSES



DESCRIPTION DES COMPOSANTS

- A100 Phare-CD
- A101 Phare-CG
- A121 Répétiteur latéral avant-CG
- D121 ECU-Régulateur automatique de vitesse
- D171 DCU-Airbag
- D179 Jaugeur de carburant
- D197 ECU-Rétroviseur repliable
- D245 Interface-Régulateur automatique de vitesse
- H115 Chauffage-A combustible
- K108 Collecteur de raccordement-Masse
- K109 Collecteur de raccordement
- L102 Avertisseur-CG
- L103 Avertisseur-CD
- M102 Moteur électrique du ventilateur de refroidissement-1
- M108 Moteur électrique de lave-glace arrière
- M129 Moteur électrique de réglage de niveau de phare-CD
- M130 Moteur électrique de réglage de niveau de phare-CG
- M151 Pompe à carburant
- M153 Pompe de lave-glace avant
- S120 Interrupteur de lunette arrière chauffante
- S121 Interrupteur des feux de détresse
- S224 Contacteur de capot
- S245 Interrupteur-Contrôle d'adhérence en descente (1ère)
- S261 Interrupteur-Pare-brise chauffant

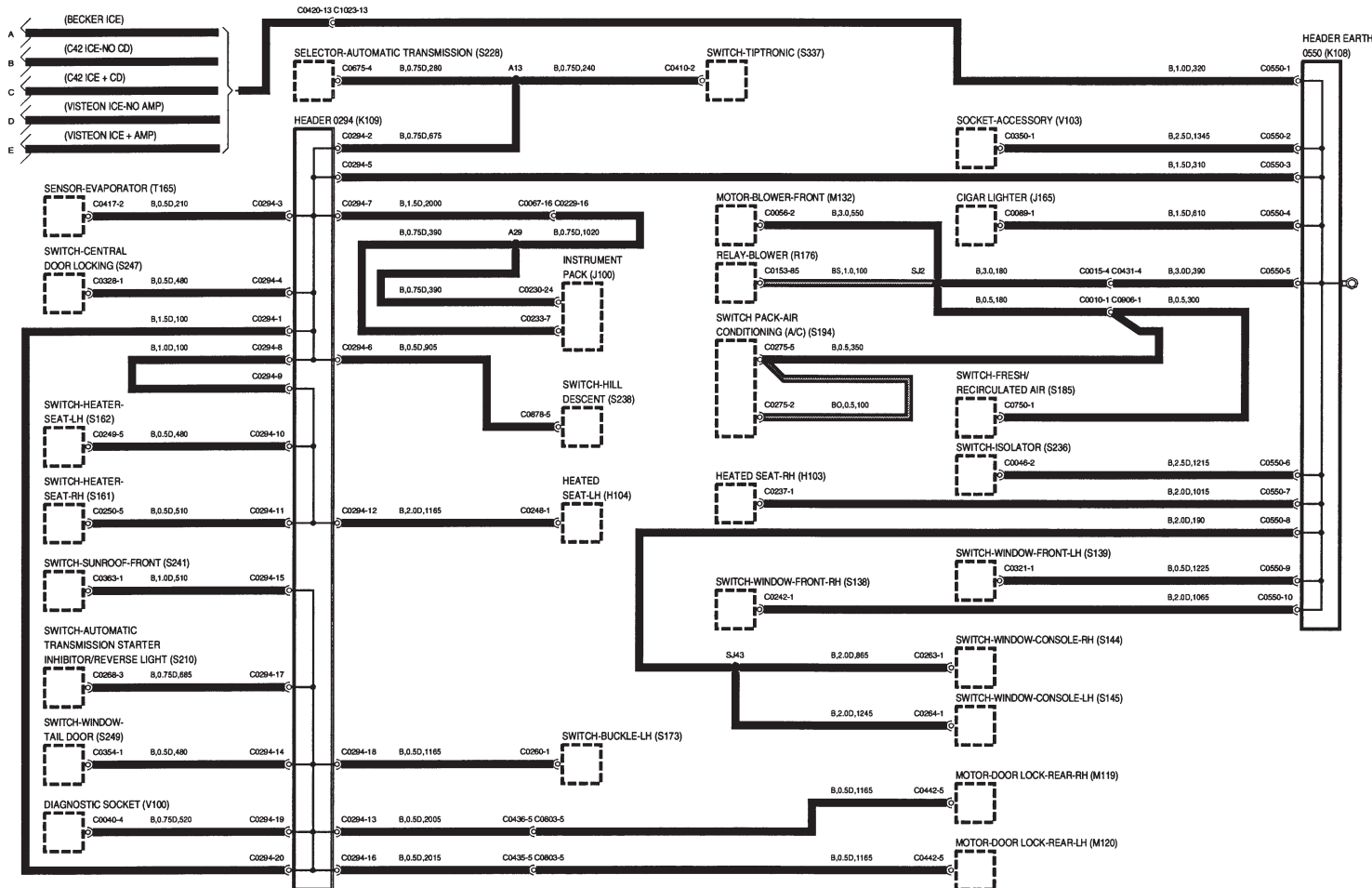
2 DISTRIBUTION DES MASSES



DESCRIPTION DES COMPOSANTS

- A110 Feu antibrouillard arrière-CD
- A111 Feu antibrouillard arrière-CG
- A114 Feu arrière-CD
- A115 Feu arrière-CG
- A120 Répétiteur latéral avant-CD
- A126 Feu stop surélevé
- A127 Eclairage de plaque d'immatriculation arrière-CD
- A129 Feu de recul-CD
- A130 Feu de recul-CG
- D125 ECU-ABS
- D131 Module de commande du moteur (ECM)
- D179 Jaugeur de carburant
- D241 Module de commande-Ventilateur de refroidissement
- H100 Élément chauffant de lunette arrière
- H111 Pompe de chauffage de combustion de carburant (FBH)
- K108 Collecteur de raccordement-Masse
- M106 Moteur électrique d'essuie-glace arrière
- M114 Moteur électrique de verrouillage de hayon
- M117 Moteur électrique de serrure de porte avant-CD
- M151 Pompe à carburant
- M169 Rétroviseur-Porte-Côté passager
- P108 Boîte à fusibles-Compartment moteur
- P124 Capteur de remorque
- R137 Relais-Essuie-glace arrière
- S152 Relais-Lève-glace-Arrière
- S181 Contacteur-Coffre/hayon
- S250 Contacteur-Porte du coffre ouverte

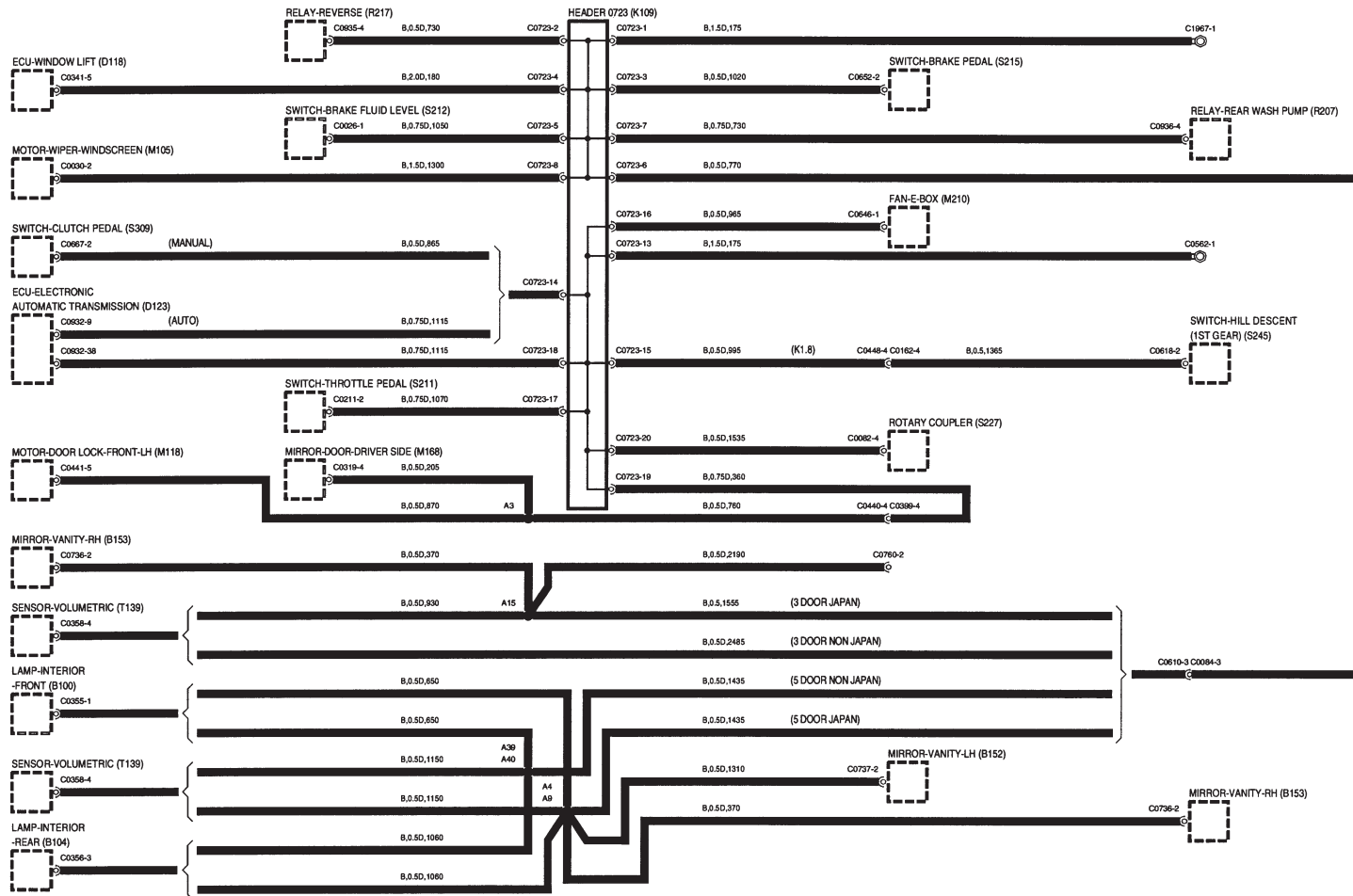
2 DISTRIBUTION DES MASSES



DESCRIPTION DES COMPOSANTS

- H103** Siège chauffant-CD
- H104** Siège chauffant-CG
- J100** Groupe d'instruments
- J165** Allume-cigares
- K108** Collecteur de raccordement-Masse
- K109** Collecteur de raccordement
- M119** Moteur électrique de serrure de porte arrière-CD
- M120** Moteur électrique de serrure de porte arrière-CG
- M132** Moteur électrique de soufflerie avant
- R176** Relais-Soufflerie
- S138** Commutateur de glace avant-CD
- S139** Commutateur de glace avant-CG
- S144** Commutateur de glace-Console-CD
- S145** Commutateur de glace-Console-CG
- S161** Commutateur de chauffage de siège-CD
- S162** Commutateur de chauffage de siège-CG
- S173** Contacteur de fermail-CG
- S185** Interrupteur d'air frais/recyclé
- S194** Groupe d'interrupteurs de climatisation d'air (A/C)
- S210** Contacteur de neutralisation de démarreur de la boîte automatique/feu de recul
- S228** Sélecteur de boîte de vitesses automatique
- S236** Interrupteur d'isolement
- S238** Interrupteur de descente de pente
- S241** Contacteur avant de toit ouvrant
- S247** Interrupteur-Condammation centralisée des portes
- S249** Interrupteur-Glace-Porte du coffre
- S337** Interrupteur-Tiptronic
- T165** Sonde d'évaporateur
- V100** Prise de diagnostic
- V103** Prise-Accessoire

2 DISTRIBUTION DES MASSES




DESCRIPTION DES COMPOSANTS

- B100** Lampe intérieure avant
- B104** Lampe intérieure arrière
- B152** Miroir de courtoisie-CG
- B153** Miroir de courtoisie-CD
- D118** ECU-Lève-glace
- D123** ECU-Boîte de vitesses automatique électronique
- K109** Collecteur de raccordement
- M105** Moteur électrique d'essuie-glace avant
- M118** Moteur électrique de serrure de porte avant-CG
- M168** Rétroviseur-Porte-Côté conducteur
- M210** Ventilateur-Boîtier E
- R207** Relais-Pompe de lave-glace de lunette
- R217** Relais-Marche arrière
- S211** Contacteur de pédale d'accélérateur
- S212** Contacteur de niveau de liquide de frein
- S215** Contacteur de pédale de frein
- S227** Accouplement tournant
- S245** Interrupteur-Contrôle d'adhérence en descente (1ère)
- S309** Contacteur-Pédale d'embrayage
- T139** Capteur volumétrique

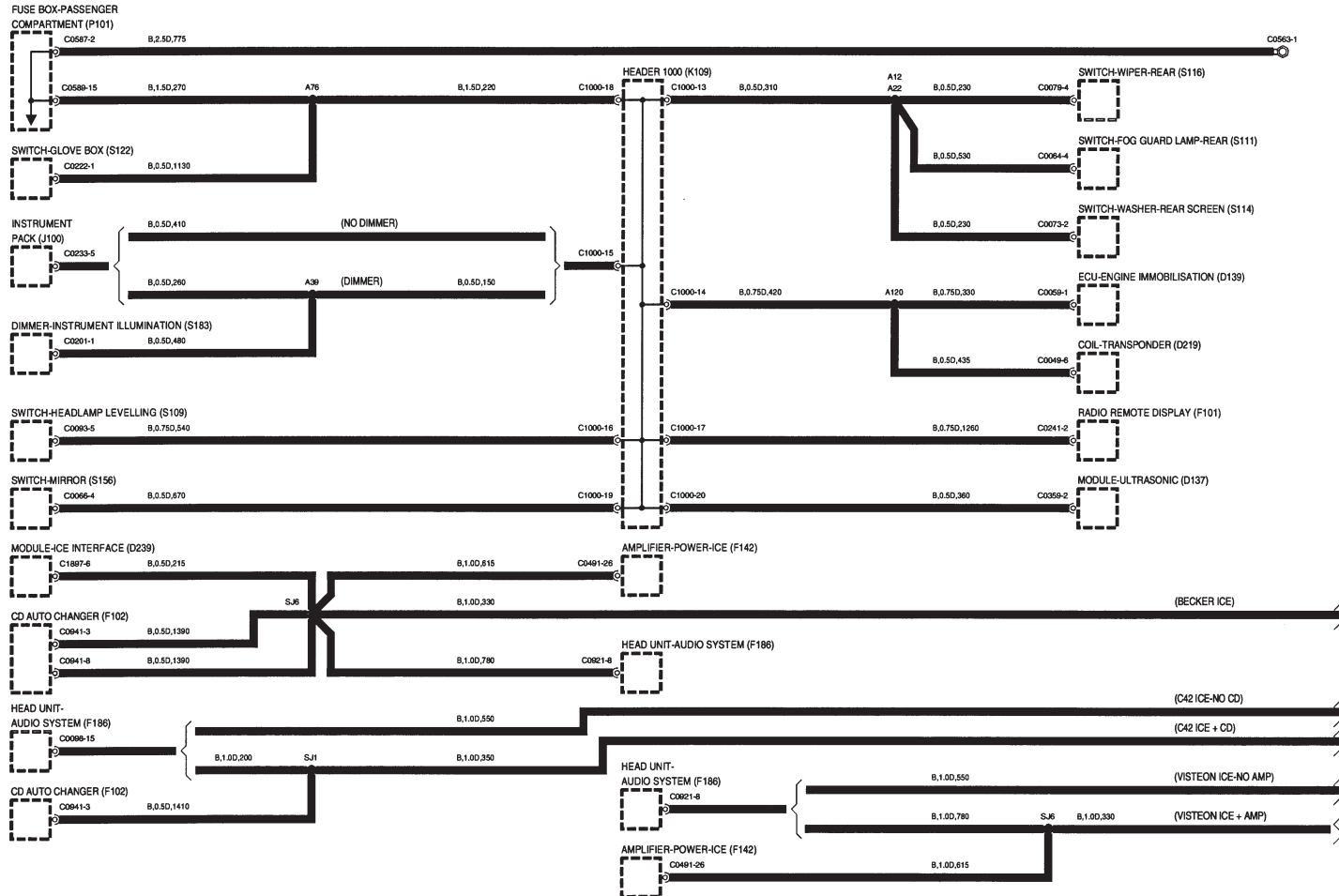
2 DISTRIBUTION DES MASSES

DESCRIPTION DES COMPOSANTS

- D131 Module de commande du moteur (ECM)
- D216 Papillon
- D217 Soupape-Equilibrage-1
- D233 Bobine d'allumage-1
- D234 Bobine d'allumage-2
- D235 Bobine d'allumage-3
- D236 Bobine d'allumage-4
- D237 Bobine d'allumage-5
- D238 Bobine d'allumage-6
- K108 Collecteur de raccordement-Masse
- T101 Blindage du détecteur de cliquetis



2 DISTRIBUTION DES MASSES



DESCRIPTION DES COMPOSANTS

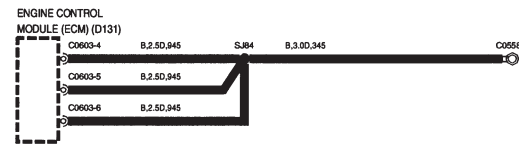
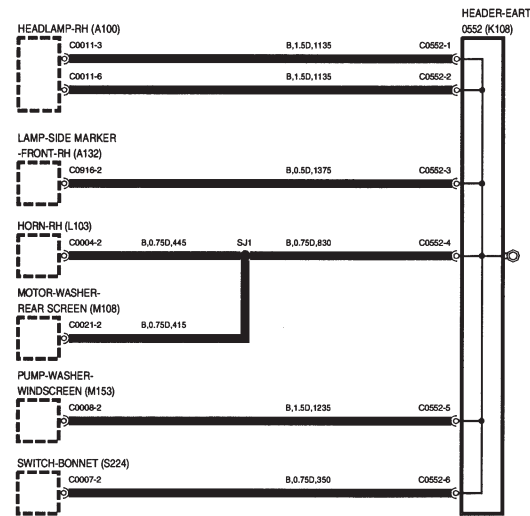

- D137 Module à ultrasons
- D139 ECU-Immobilisation du moteur
- D219 Bobine-Transpondeur
- D239 Module-Interface audio
- F101 Affichage à distance d'autoradio
- F102 Changeur automatique de CD
- F142 Amplificateur-Puissance-Sonorisation automobile
- F186 Tête-système audio
- F186 Tête-système audio
- J100 Groupe d'instruments
- K109 Collecteur de raccordement
- P101 Boîte à fusibles-Habitacle
- S109 Commutateur de réglage de niveau de phare
- S111 Interrupteur de feu antibrouillard arrière
- S114 Contacteur de lave-glace arrière
- S116 Interrupteur d'essuie-glace arrière
- S122 Contacteur de boîte à gants
- S156 Commutateur-Rétroviseur
- S183 Atténuateur d'éclairage des instruments

2 DISTRIBUTION DES MASSES

NAS

DESCRIPTION DES COMPOSANTS

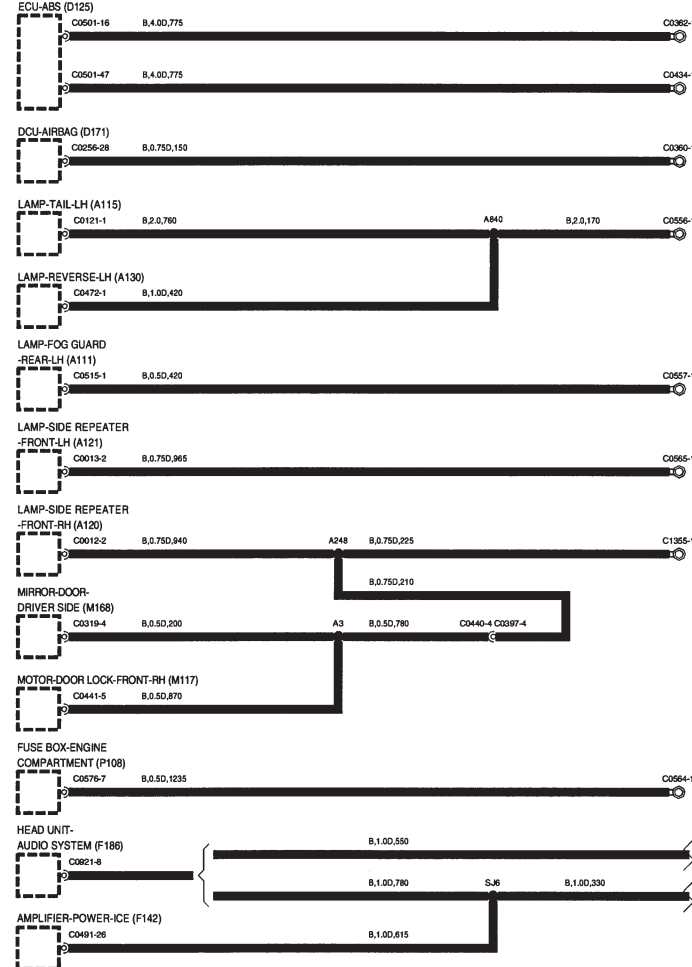
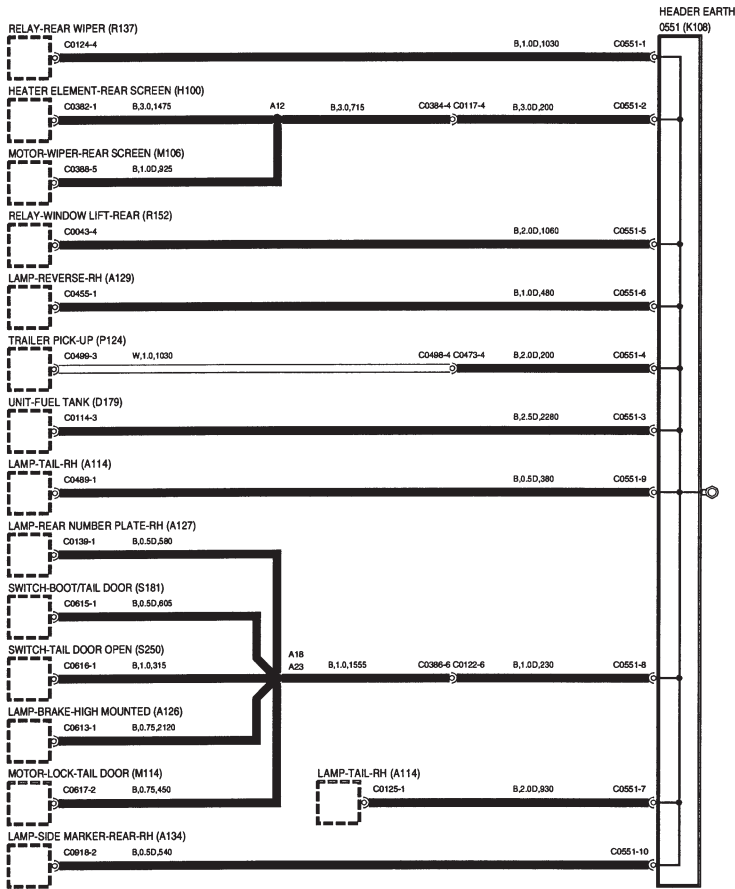
- A100 Phare-CD
- A101 Phare-CG
- A132 Feu de gabarit avant-CD
- A133 Feu de gabarit avant-CG
- D131 Module de commande du moteur (ECM)
- D179 Jaugeur de carburant
- D241 Module de commande-Ventilateur de refroidissement
- K108 Collecteur de raccordement-Masse
- L102 Avertisseur-CG
- L103 Avertisseur-CD
- M108 Moteur électrique de lave-glace arrière
- M153 Pompe de lave-glace avant
- P108 Boîte à fusibles-Compartment moteur
- R217 Relais-Marche arrière
- S224 Contacteur de capot



2 DISTRIBUTION DES MASSES

NAS

DESCRIPTION DES COMPOSANTS

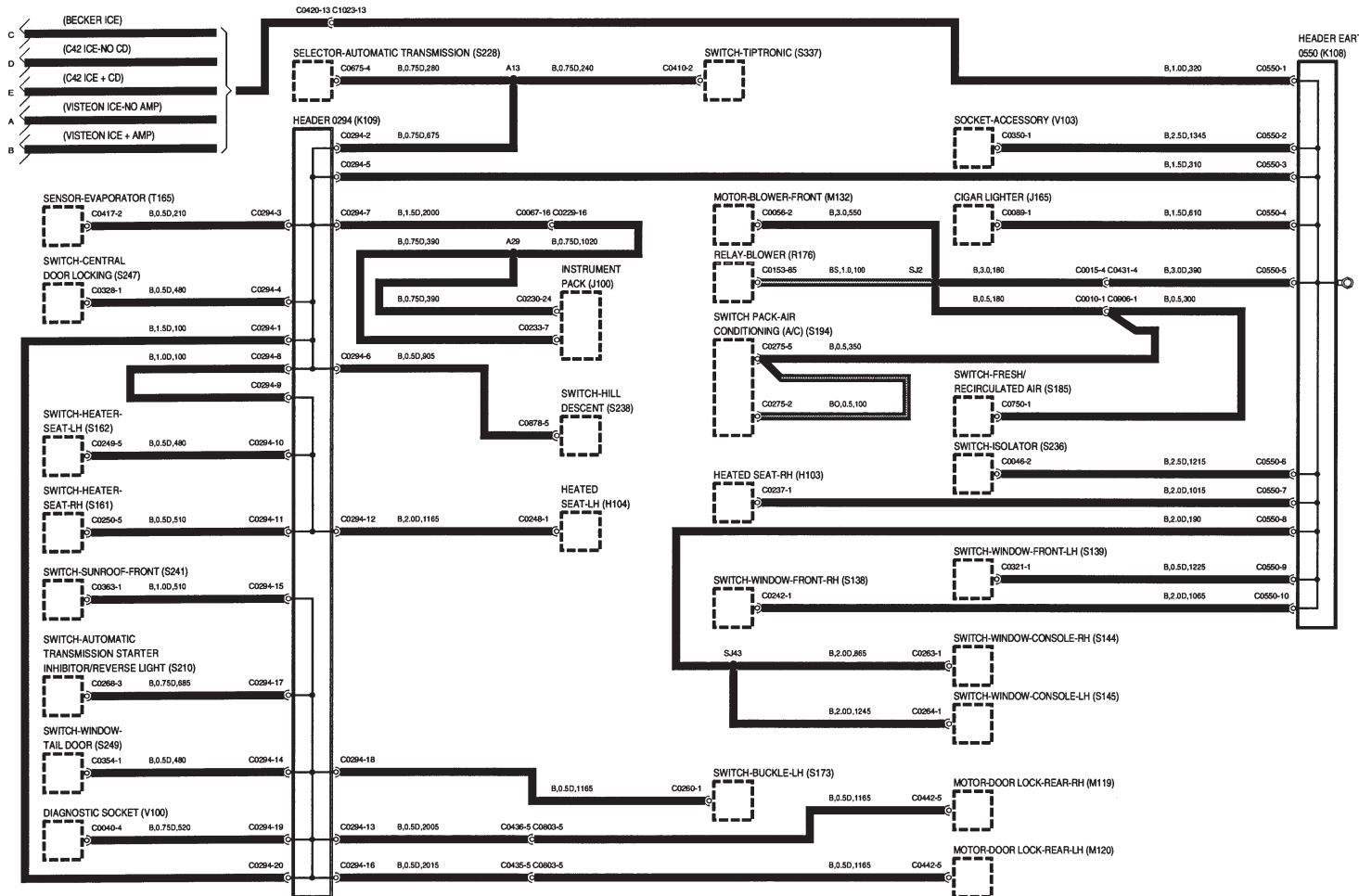


- A111 Feu antibrouillard arrière-CG
- A114 Feu arrière-CD
- A115 Feu arrière-CG
- A120 Répétiteur latéral avant-CD
- A121 Répétiteur latéral avant-CG
- A126 Feu stop surélevé
- A127 Eclairage de plaque d'immatriculation arrière-CD
- A129 Feu de recul-CD
- A130 Feu de recul-CG
- A134 Feu de gabarit arrière-CD
- D125 ECU-ABS
- D171 DCU-Airbag
- D179 Jaugeur de carburant
- F142 Amplificateur-Puissance-Sonorisation automobile
- F186 Tête-système audio
- H100 Élément chauffant de lunette arrière
- K108 Collecteur de raccordement-Masse
- M106 Moteur électrique d'essuie-glace arrière
- M114 Moteur électrique de verrouillage de hayon
- M117 Moteur électrique de serrure de porte avant-CD
- M168 Rétroviseur-Porte-Côté conducteur
- P108 Boîte à fusibles-Compartment moteur
- P124 Capteur de remorque
- R137 Relais-Essuie-glace arrière
- R152 Relais-Lève-glace-Arrière
- S181 Contacteur-Coffre/hayon
- S250 Contacteur-Porte du coffre ouverte

2 DISTRIBUTION DES MASSES

NAS

DESCRIPTION DES COMPOSANTS



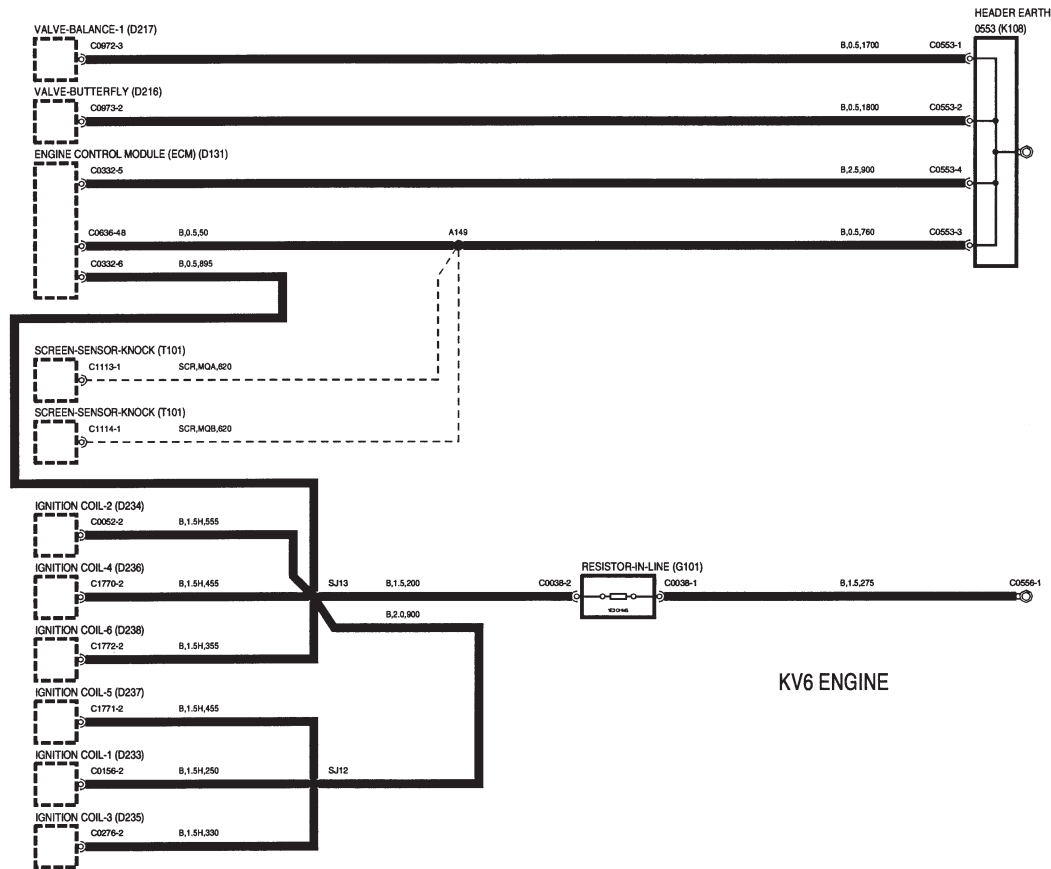
- H103 Siège chauffant-CD
- H104 Siège chauffant-CG
- J100 Groupe d'instruments
- J165 Allume-cigares
- K108 Collecteur de raccordement-Masse
- K109 Collecteur de raccordement
- M119 Moteur électrique de serrure de porte arrière-CD
- M120 Moteur électrique de serrure de porte arrière-CG
- M132 Moteur électrique de soufflerie avant
- R176 Relais-Soufflerie
- S138 Commutateur de glace avant-CD
- S139 Commutateur de glace avant-CG
- S144 Commutateur de glace-Console-CD
- S145 Commutateur de glace-Console-CG
- S161 Commutateur de chauffage de siège-CD
- S162 Commutateur de chauffage de siège-CG
- S173 Contacteur de fermail-CG
- S185 Interrupteur d'air frais/recyclé
- S194 Groupe d'interrupteurs de climatisation d'air (A/C)
- S210 Contacteur de neutralisation de démarreur de la boîte automatique/feu de recul
- S228 Sélecteur de boîte de vitesses automatique
- S236 Interrupteur d'isolement
- S238 Interrupteur de descente de pente
- S241 Contacteur avant de toit ouvrant
- S247 Interrupteur-Condammnation centralisée des portes
- S249 Interrupteur-Glace-Porte du coffre
- S337 Interrupteur-Tiptronic
- T165 Sonde d'évaporateur
- V100 Prise de diagnostic
- V103 Prise-Accessoire

2 DISTRIBUTION DES MASSES

NAS

DESCRIPTION DES COMPOSANTS

- D131 Module de commande du moteur (ECM)
- D216 Papillon
- D217 Soupape-Equilibrage-1
- D233 Bobine d'allumage-1
- D234 Bobine d'allumage-2
- D235 Bobine d'allumage-3
- D236 Bobine d'allumage-4
- D237 Bobine d'allumage-5
- D238 Bobine d'allumage-6
- G101 Résistance en ligne
- K108 Collecteur de raccordement-Masse
- T101 Blindage du détecteur de cliquetis

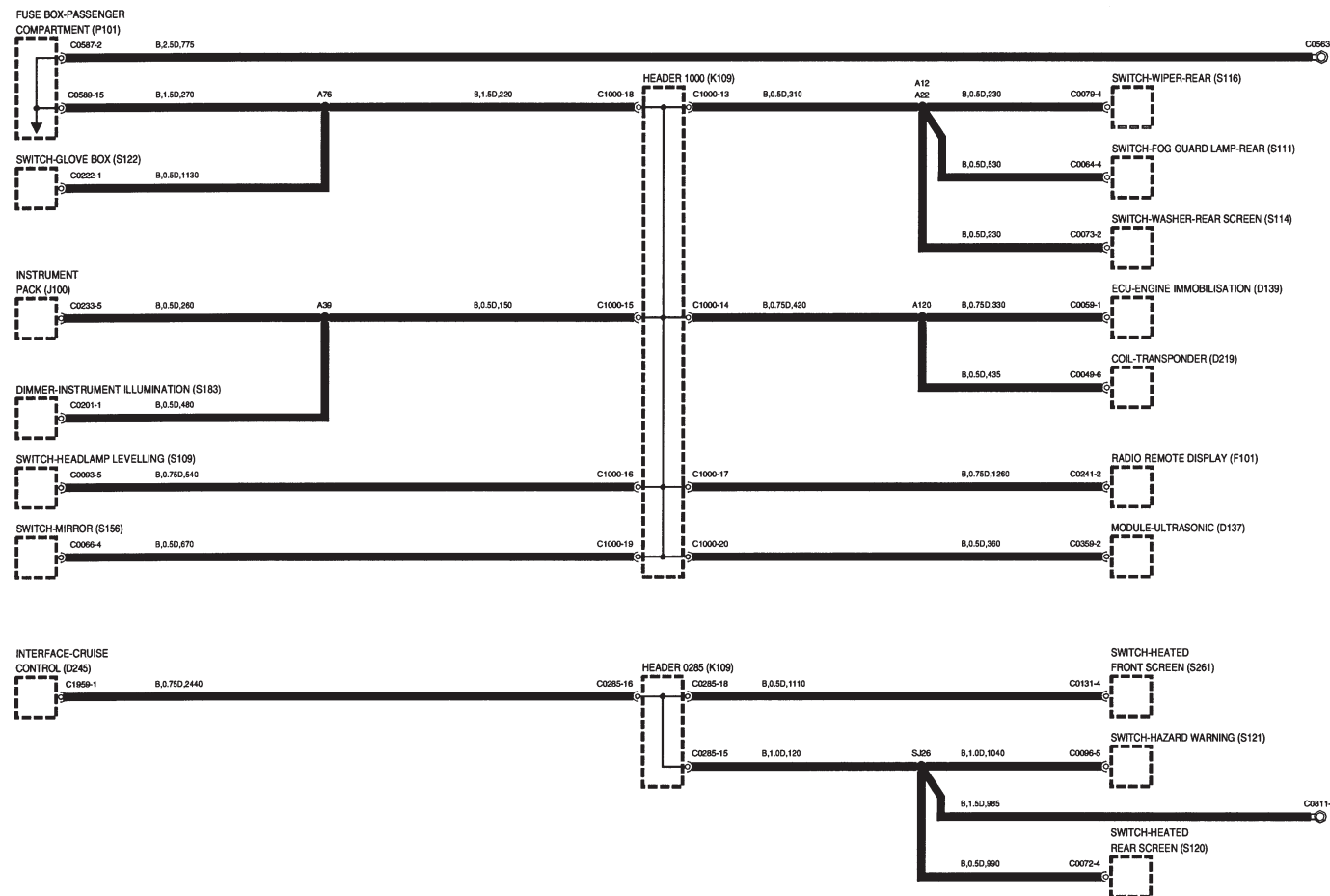


KV6 ENGINE

2 DISTRIBUTION DES MASSES

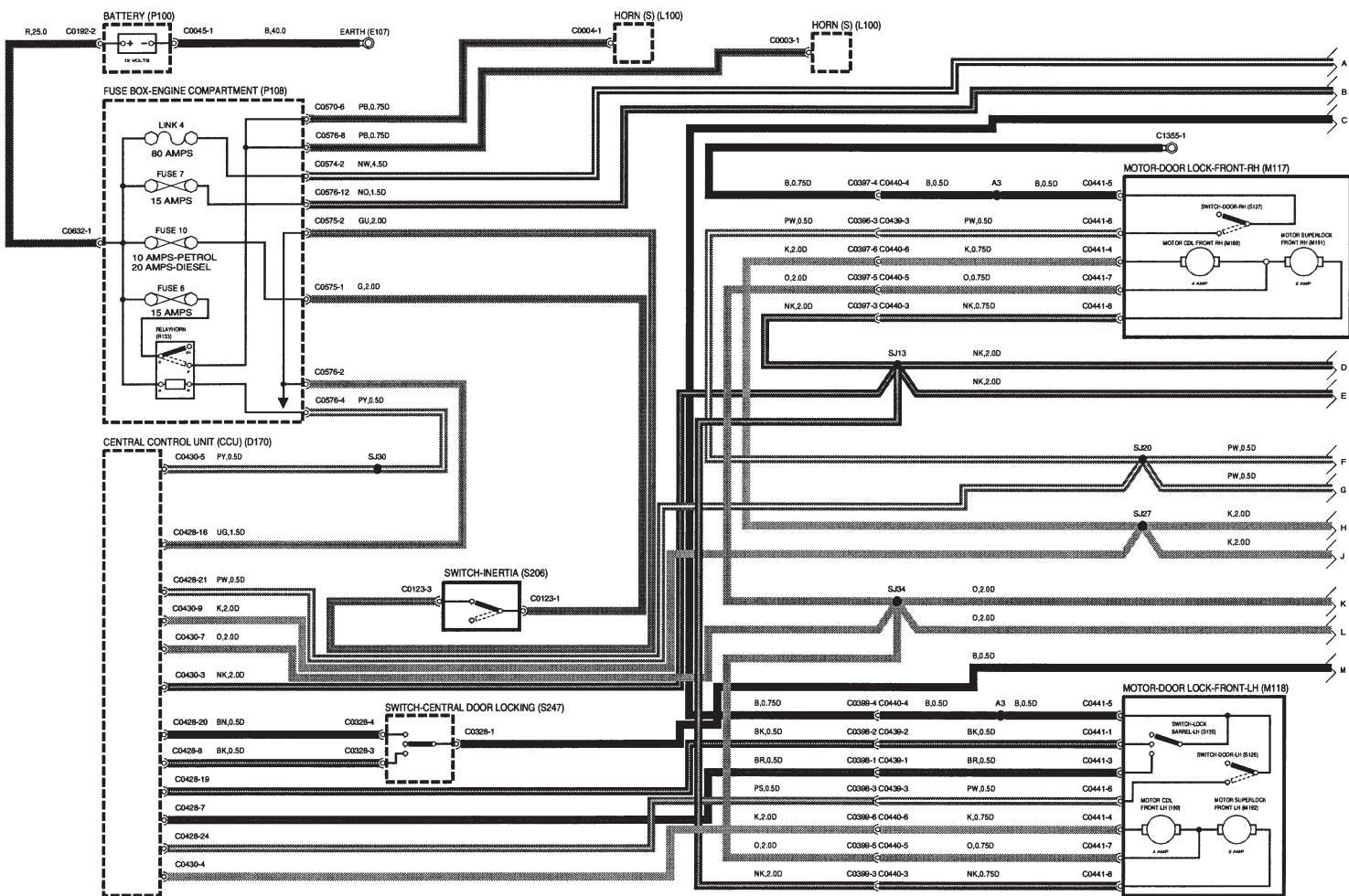
NAS

DESCRIPTION DES COMPOSANTS



- D137 Module à ultrasons
- D139 ECU-Immobilisation du moteur
- D219 Bobine-Transpondeur
- D245 Interface-Régulateur automatique de vitesse
- F101 Affichage à distance d'autoradio
- J100 Groupe d'instruments
- K109 Collecteur de raccordement
- P101 Boîte à fusibles-Habitacle
- S109 Commutateur de réglage de niveau de phare
- S111 Interrupteur de feu antibrouillard arrière
- S114 Contacteur de lave-glace arrière
- S116 Interrupteur d'essuie-glace arrière
- S120 Interrupteur de lunette arrière chauffante
- S121 Interrupteur des feux de détresse
- S122 Contacteur de boîte à gants
- S156 Commutateur-Rétroviseur
- S183 Atténuateur d'éclairage des instruments
- S261 Interrupteur-Pare-brise chauffant

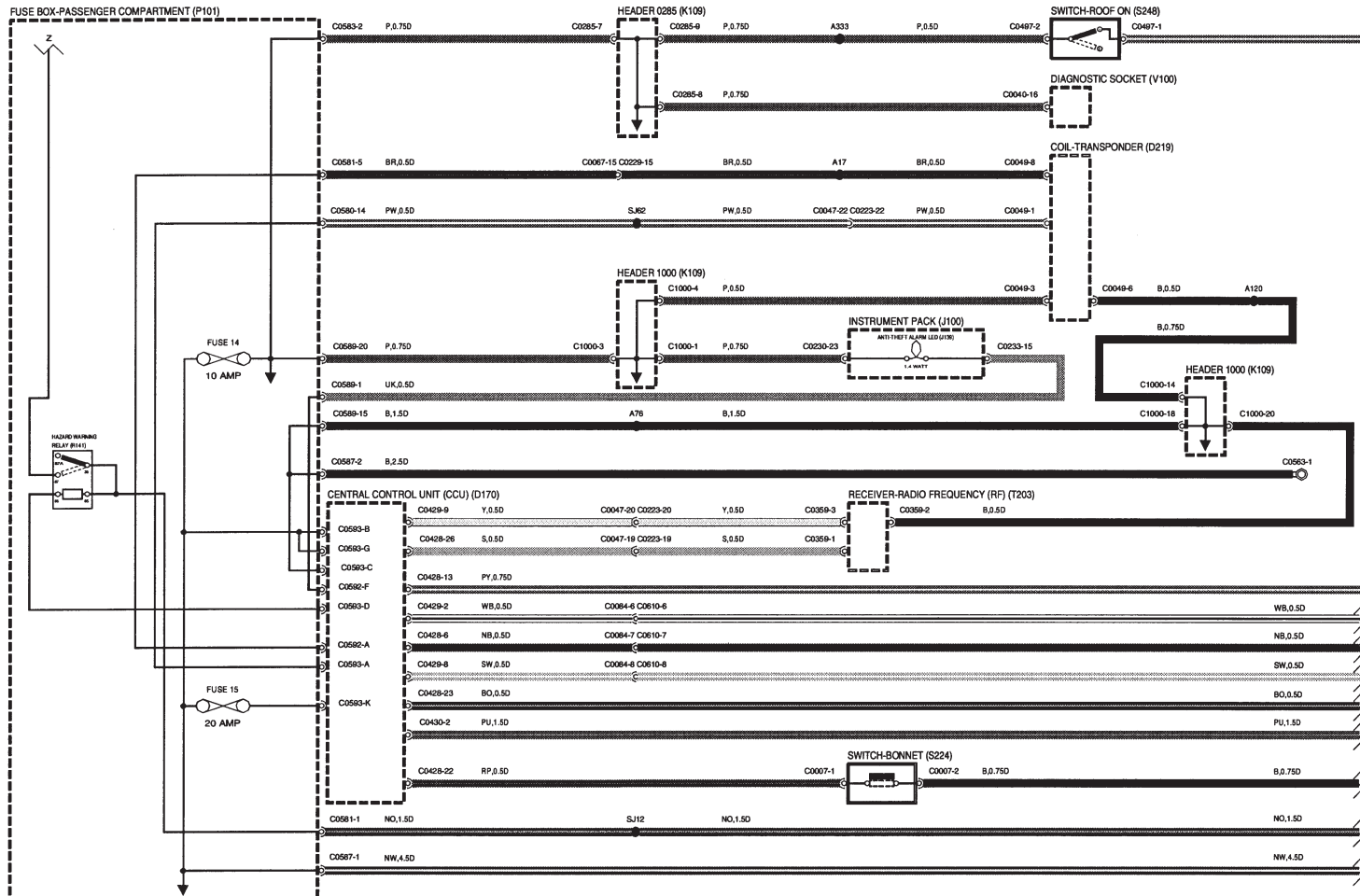
3 ALARME ANTIVOL ET CONDAMNATION CENTRALISEE DES PORTES



DESCRIPTION DES COMPOSANTS

- D170** Calculateur central (CCU)
- E107** Masse
- L100** Avertisseur(s)
- M117** Moteur électrique de serrure de porte avant-CD
- M118** Moteur électrique de serrure de porte avant-CG
- M189** Moteur électrique de condamnation centralisée des portes-Avant-CD
- M190** Moteur électrique de condamnation centralisée des portes-Avant-CG
- M191** Moteur électrique de double verrouillage-Avant-CD
- M192** Moteur électrique de double verrouillage-Avant-CG
- P100** Batterie
- P108** Boîte à fusibles-Compartment moteur
- R133** Relais-Avertisseur
- S127** Contacteur de porte-CD
- S128** Contacteur de porte-CG
- S135** Contacteur de barillet de serrure-CG
- S206** Interrupteur à inertie
- S247** Interrupteur-Condammation centralisée des portes

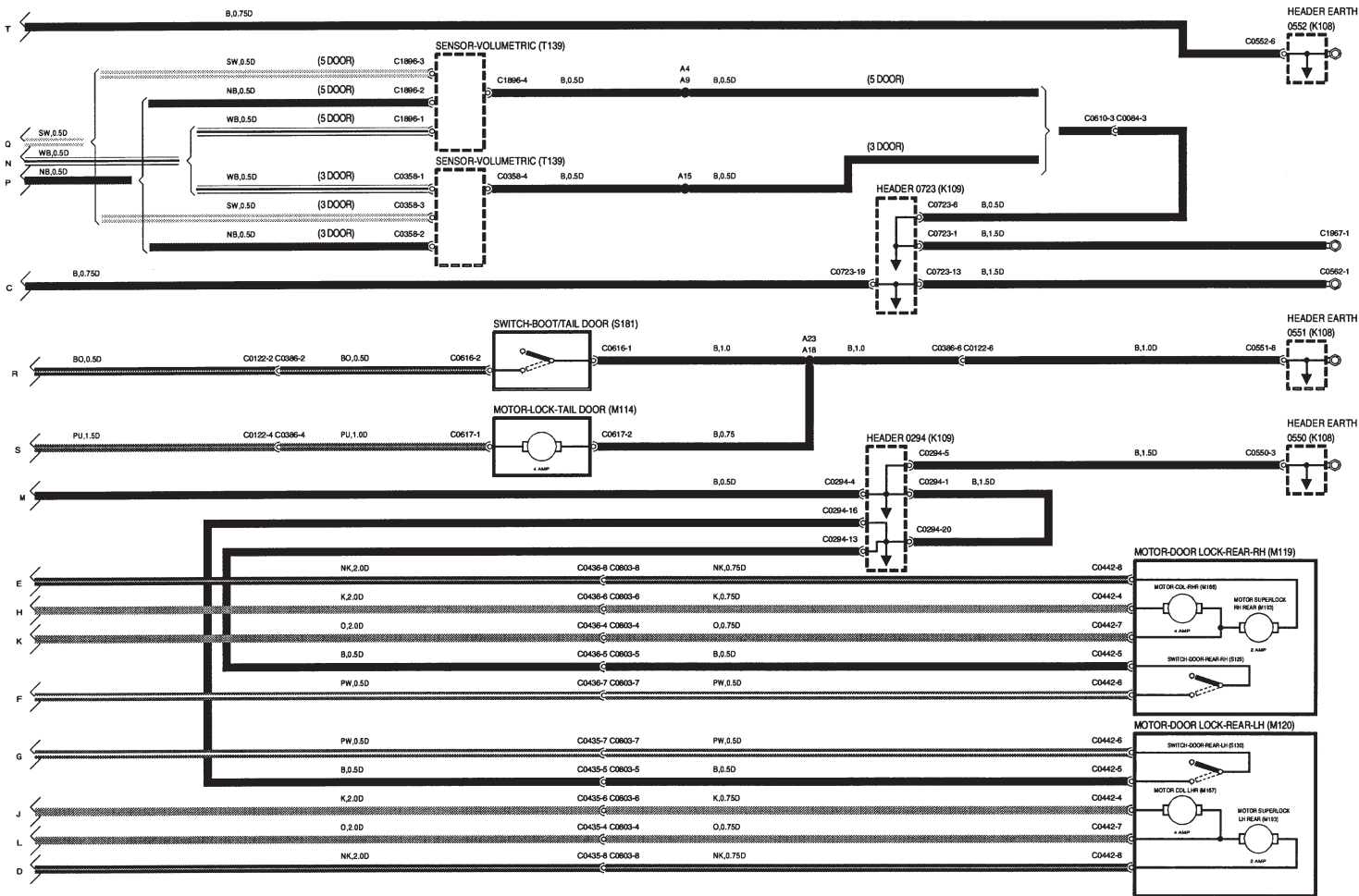
3 ALARME ANTIVOL ET CONDAMNATION CENTRALISÉE DES PORTES



DESCRIPTION DES COMPOSANTS

- D170 Calculateur central (CCU)
- D219 Bobine-Transpondeur
- J100 Groupe d'instruments
- J139 Diode LED d'alarme antivol
- K109 Collecteur de raccordement
- P101 Boîte à fusibles-Habitacle
- R141 Relais-Feux de détresse
- S224 Contacteur de capot
- S248 Contacteur-Toit en place
- T203 Récepteur-Radiofréquence (RF)
- V100 Prise de diagnostic

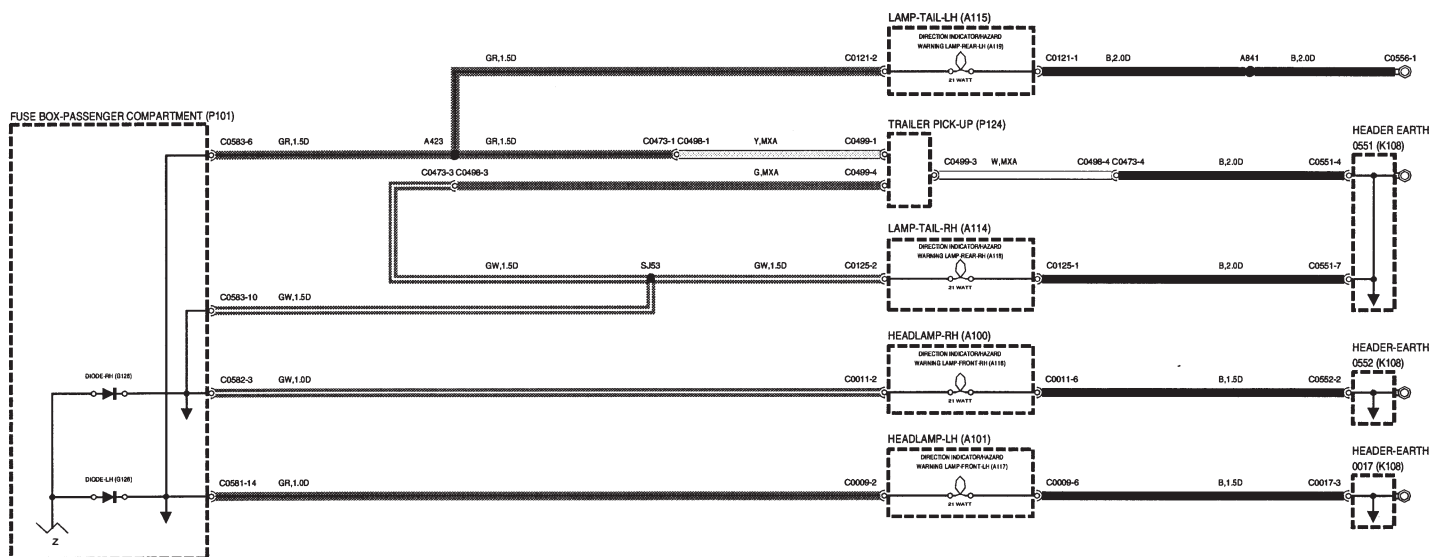
3 ALARME ANTIVOL ET CONDAMNATION CENTRALISÉE DES PORTES



DESCRIPTION DES COMPOSANTS

- K108** Collecteur de raccordement-Masse
- K109** Collecteur de raccordement
- M114** Moteur électrique de verrouillage de hayon
- M119** Moteur électrique de serrure de porte arrière-CD
- M120** Moteur électrique de serrure de porte arrière-CG
- M166** Moteur électrique-Condammation centralisée des portes-Arrière-CD
- M167** Moteur électrique-Condammation centralisée des portes-Arrière-CG
- M193** Moteur électrique de double verrouillage-Arrière-CG
- S129** Contacteur de porte arrière-CD
- S130** Contacteur de porte arrière-CG
- S181** Contacteur-Coffre/hayon
- T139** Capteur volumétrique

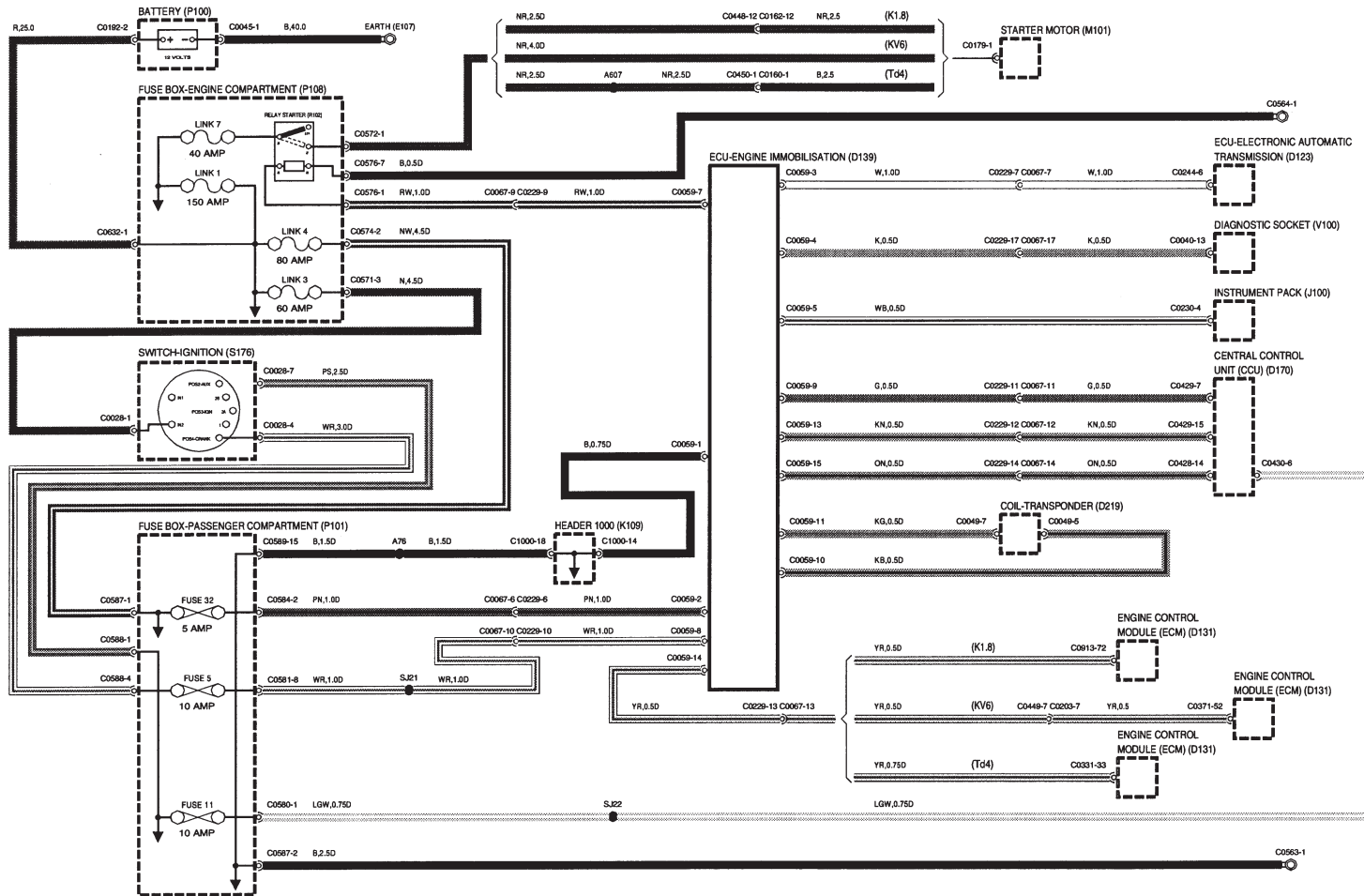
3 ALARME ANTIVOL ET CONDAMNATION CENTRALISEE DES PORTES



DESCRIPTION DES COMPOSANTS

- A100 Phare-CD
- A101 Phare-CG
- A114 Feu arrière-CD
- A115 Feu arrière-CG
- A116 Clignotant/feu de détresse avant-CD
- A117 Clignotant/feu de détresse avant-CG
- A118 Clignotant/feu de détresse arrière-CD
- A119 Clignotant/feu de détresse arrière-CG
- G126 Diode
- K108 Collecteur de raccordement-Masse
- P101 Boîte à fusibles-Habitacle
- P124 Capteur de remorque

3 IMMOBILISATION DU MOTEUR



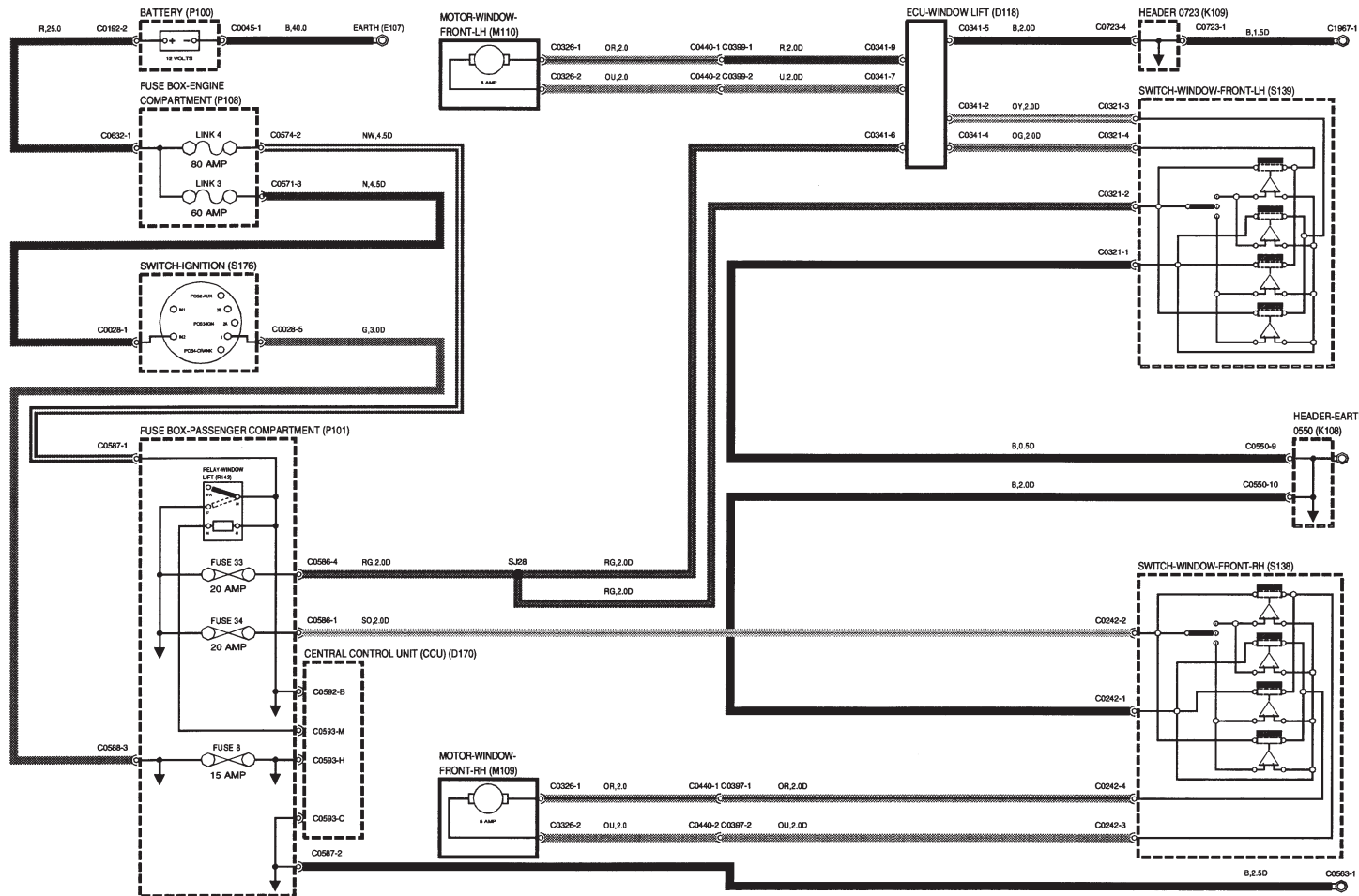
DESCRIPTION DES COMPOSANTS

- D123 ECU-Boîte de vitesses automatique électronique
- D131 Module de commande du moteur (ECM)
- D139 ECU-Immobilisation du moteur
- D170 Calculateur central (CCU)
- D219 Bobine-Transpondeur
- E107 Masse
- J100 Groupe d'instruments
- K108 Collecteur de raccordement-Masse
- K109 Collecteur de raccordement
- M101 Démarreur
- P100 Batterie
- P101 Boîte à fusibles-Habitacle
- P108 Boîte à fusibles-Compartment moteur
- R102 Relais-Démarreur
- S176 Contacteur à clef
- V100 Prise de diagnostic

5 GLACES

Avant

DESCRIPTION DES COMPOSANTS



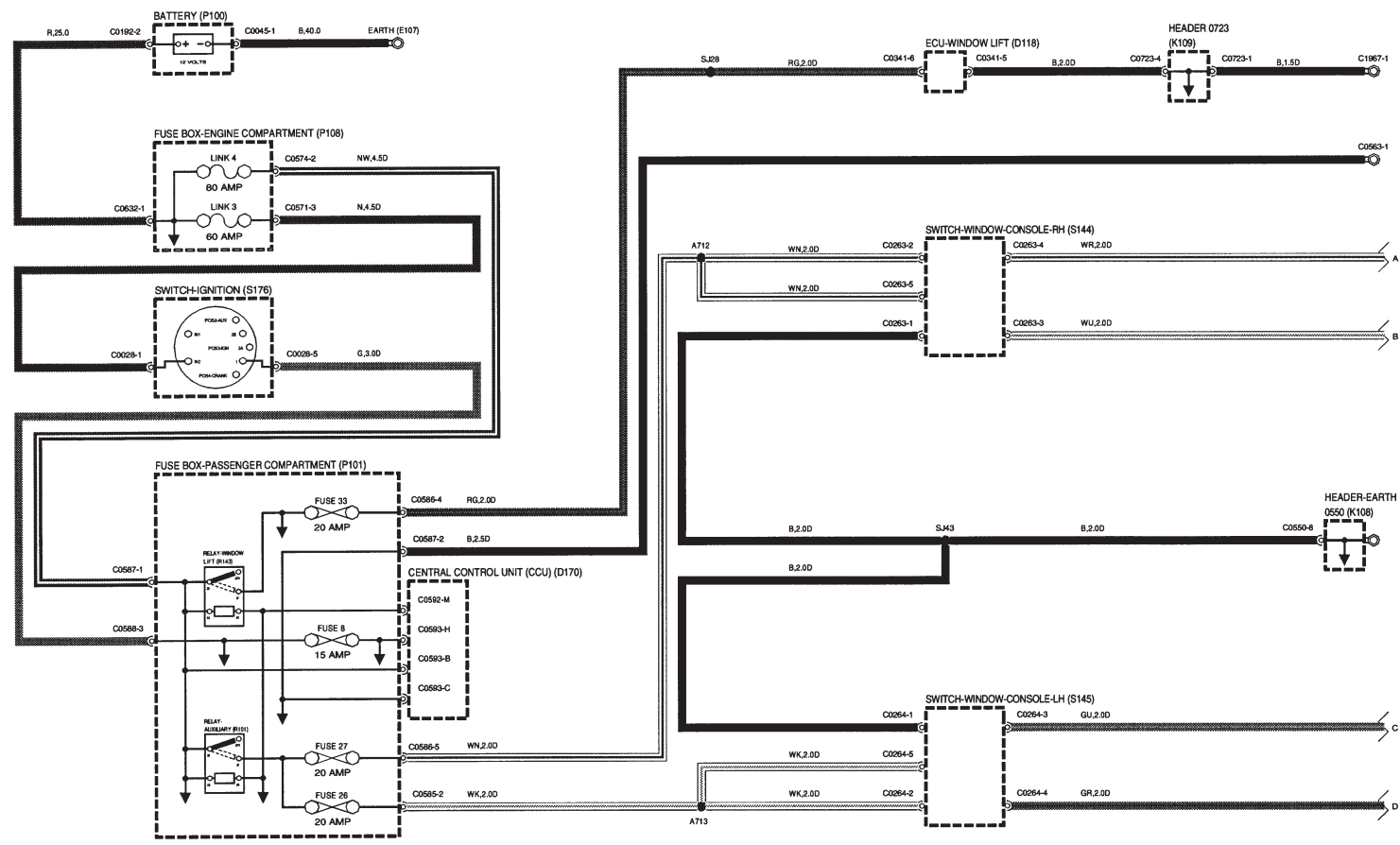
- D118** ECU-Lève-glace
- D170** Calculateur central (CCU)
- E107** Masse
- K109** Collecteur de raccordement-Masse
- K109** Collecteur de raccordement
- M109** Moteur électrique de glace avant-CD
- M110** Moteur électrique de glace avant-CG
- P100** Batterie
- P101** Boîte à fusibles-Habitacle
- P108** Boîte à fusibles-Compartment moteur
- R143** Relais-Lève-glace
- S138** Commutateur de glace avant-CD
- S139** Commutateur de glace avant-CG
- S176** Contacteur à clef

5 GLACES

Arrière

DESCRIPTION DES COMPOSANTS

- D118 ECU-Lève-glace
- D170 Calculateur central (CCU)
- E107 Masse
- K108 Collecteur de raccordement-Masse
- K109 Collecteur de raccordement
- P100 Batterie
- P101 Boîte à fusibles-Habitacle
- P108 Boîte à fusibles-Compartment moteur
- R101 Relais-Circuits auxiliaires
- R143 Relais-Lève-glace
- S144 Commutateur de glace-Console-CD
- S145 Commutateur de glace-Console-CG
- S176 Contacteur à clef

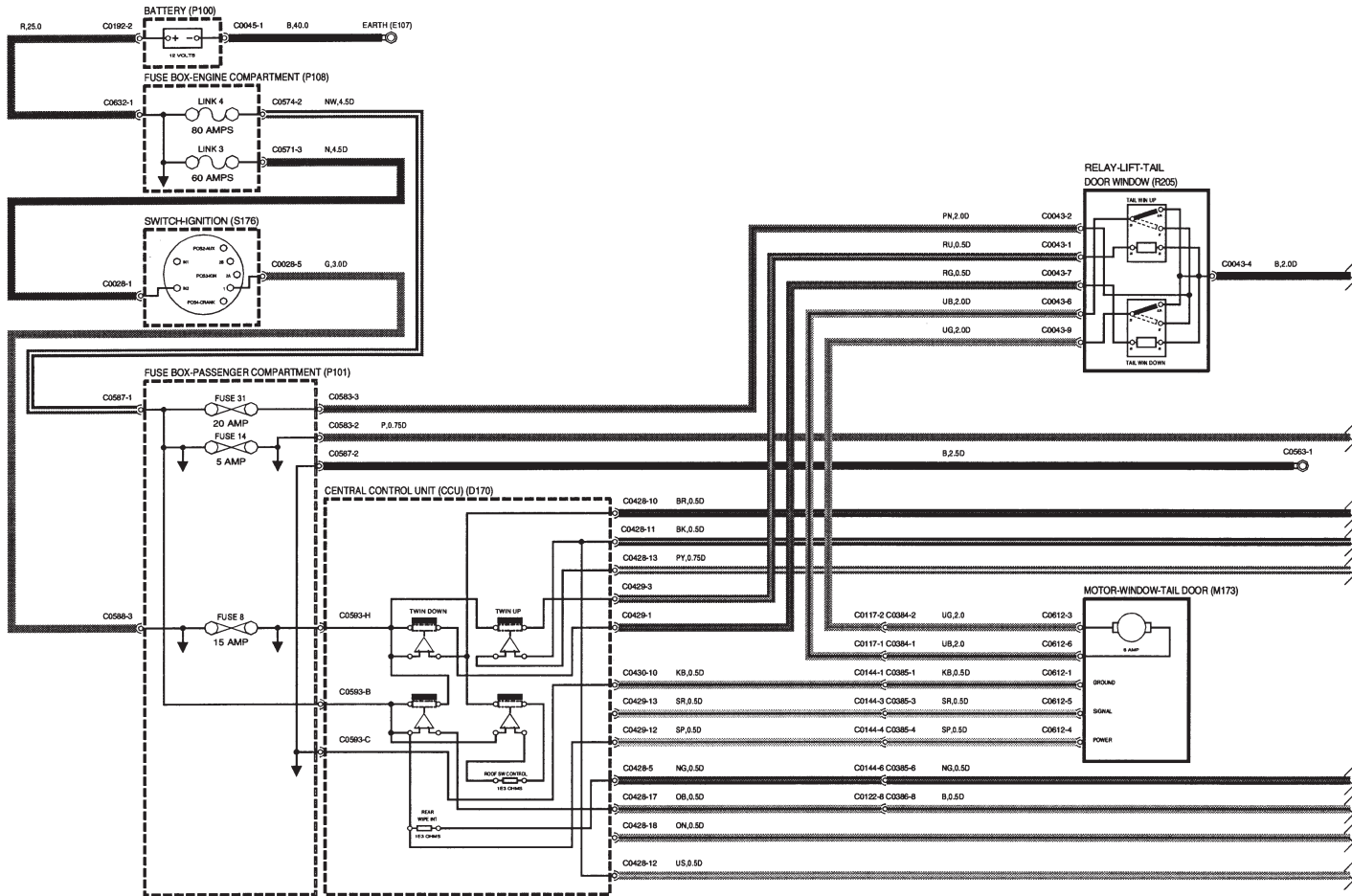


5 GLACES

Porte de coffre

DESCRIPTION DES COMPOSANTS

- D170 Calculateur central (CCU)
- E107 Masse
- M173 Moteur électrique-Glace-Porte du coffre
- P100 Batterie
- P101 Boîte à fusibles-Habitacle
- P108 Boîte à fusibles-Compartment moteur
- R205 Relais-Levage-Glace de porte du coffre
- S176 Contacteur à clef

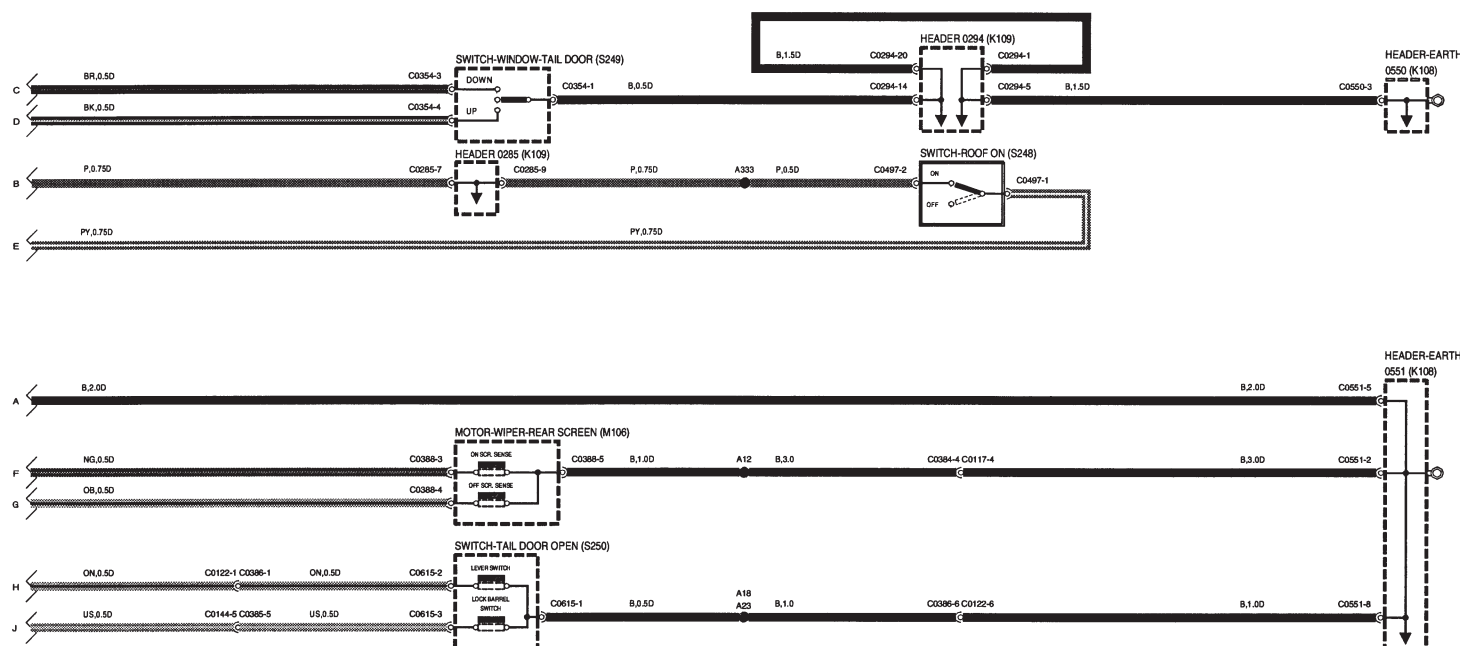


5 GLACES

Porte de coffre

DESCRIPTION DES COMPOSANTS

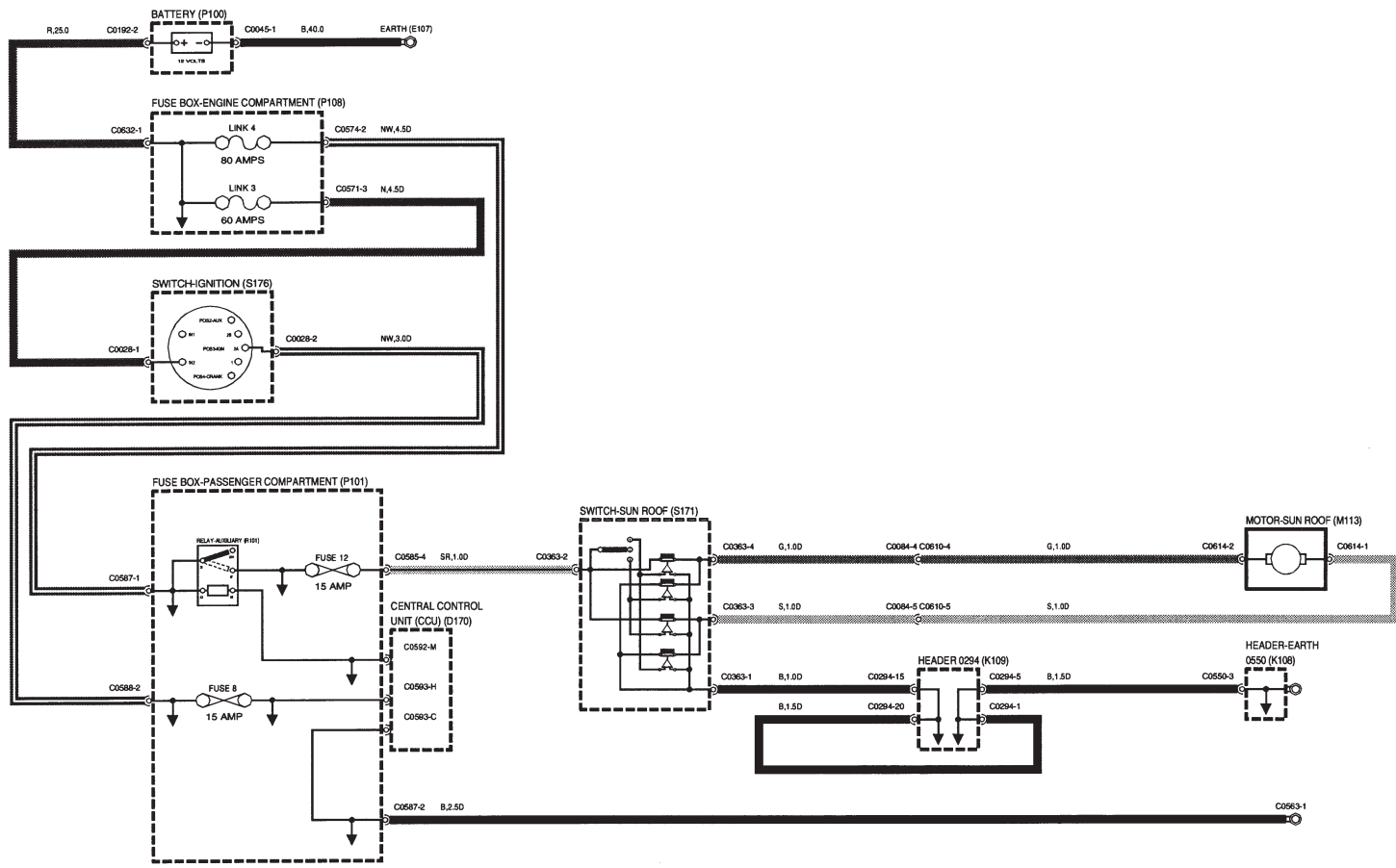
- K108 Collecteur de raccordement-Masse
- K109 Collecteur de raccordement
- M106 Moteur électrique d'essuie-glace arrière
- S248 Contacteur-Toit en place
- S249 Interrupteur-Glace-Porte du coffre
- S250 Contacteur-Porte du coffre ouverte



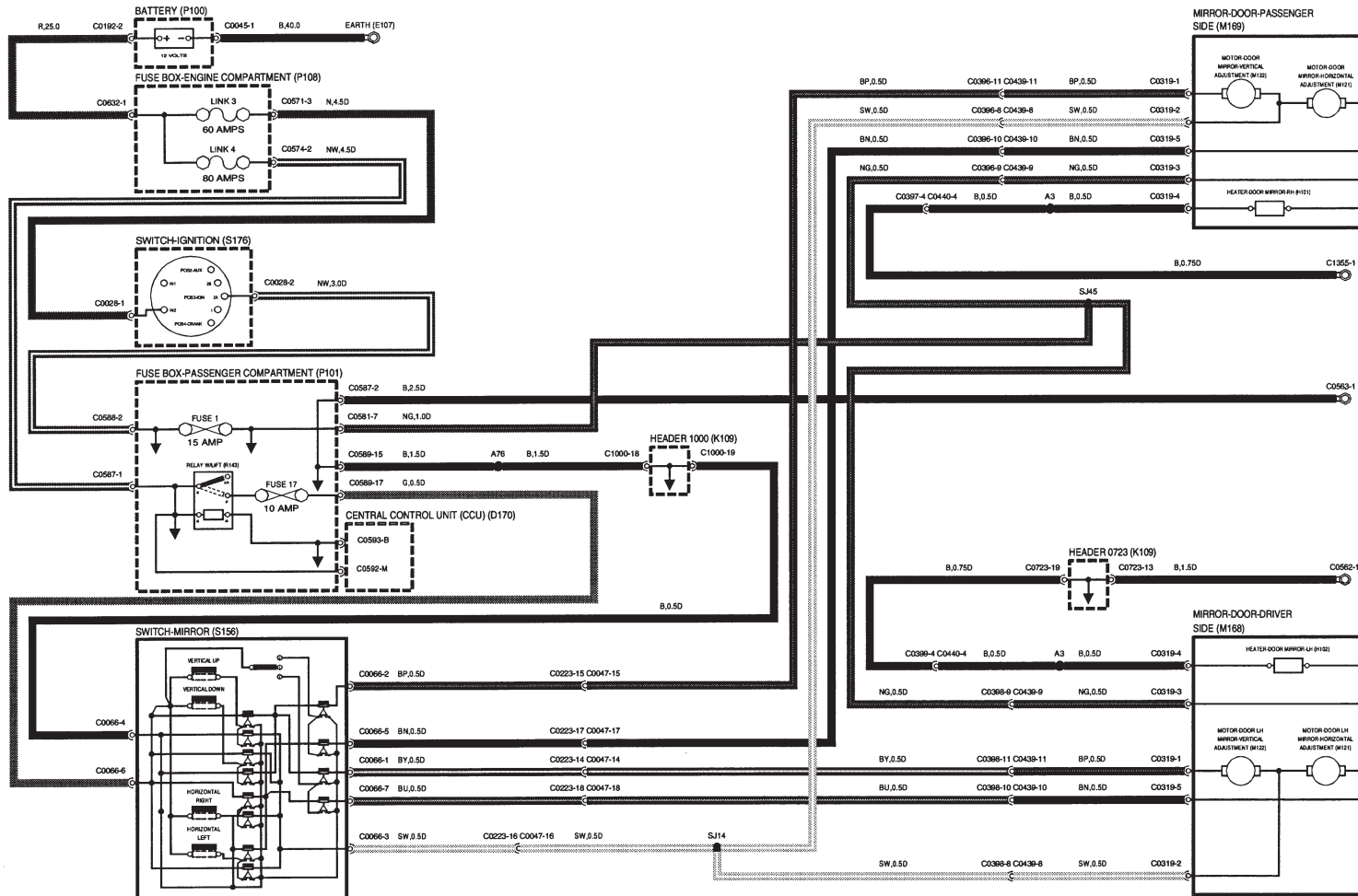
6 TOIT OUVRANT

DESCRIPTION DES COMPOSANTS

- D170 Calculateur central (CCU)
- E107 Masse
- K108 Collecteur de raccordement-Masse
- K109 Collecteur de raccordement
- M113 Moteur électrique de toit ouvrant
- P100 Batterie
- P101 Boîte à fusibles-Habitacle
- P108 Boîte à fusibles-Compartment moteur
- R101 Relais-Circuits auxiliaires
- S171 Commutateur de toit ouvrant
- S176 Contacteur à clef



7 RETROVISEURS DE PORTE



DESCRIPTION DES COMPOSANTS

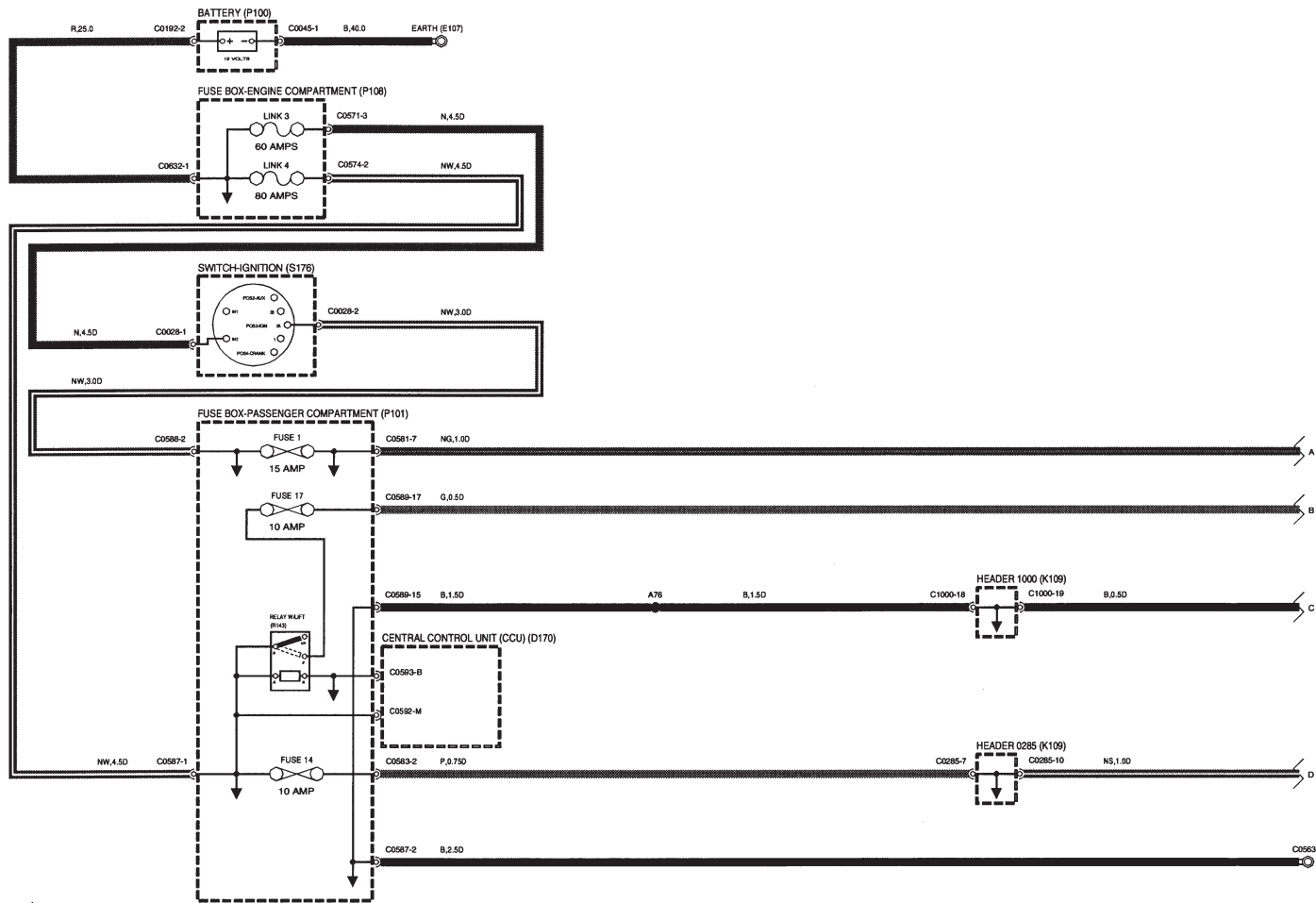
- D170 Calculateur central (CCU)
- E107 Masse
- H101 Élément chauffant de rétroviseur de porte-CD
- H102 Élément chauffant de rétroviseur de porte-CG
- K109 Collecteur de raccordement
- M121 Moteur électrique de réglage horizontal de rétroviseur de porte
- M122 Moteur électrique de réglage vertical de rétroviseur de porte
- M168 Rétroviseur-Porte-Côté conducteur
- M169 Rétroviseur-Porte-Côté passager
- P100 Batterie
- P101 Boîte à fusibles-Habitacle
- P108 Boîte à fusibles-Compartment moteur
- R143 Relais-Lève-glace
- S156 Commutateur-Rétroviseur
- S176 Contacteur à clef

7 RETROVISEURS DE PORTE

Repliable

DESCRIPTION DES COMPOSANTS

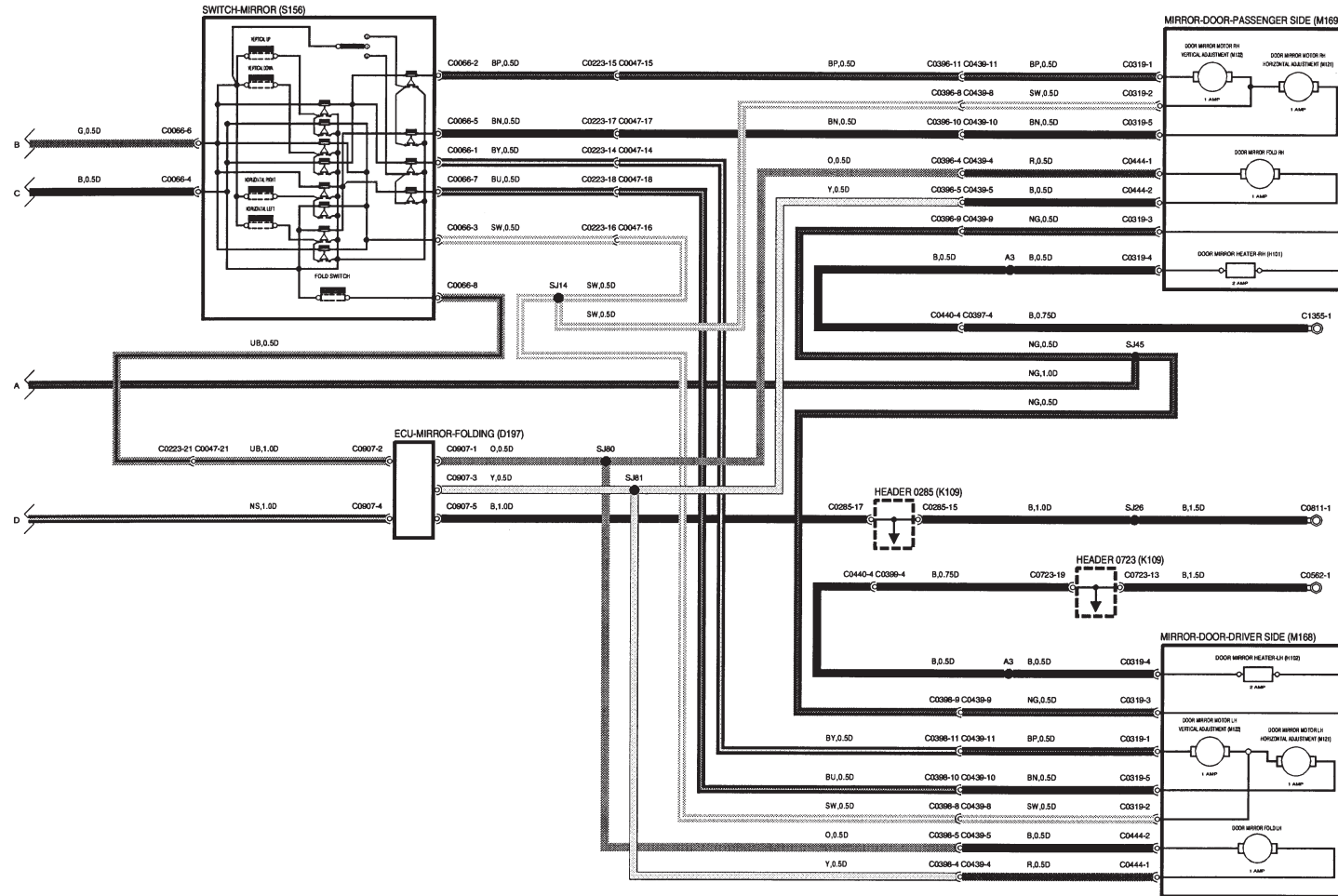
- D170 Calculateur central (CCU)
- E107 Masse
- K109 Collecteur de raccordement
- P100 Batterie
- P101 Boîte à fusibles-Habitacle
- P108 Boîte à fusibles-Compartment moteur
- R143 Relais-Lève-glace
- S176 Contacteur à clef



7 RETROVISEURS DE PORTE

Repliable

DESCRIPTION DES COMPOSANTS

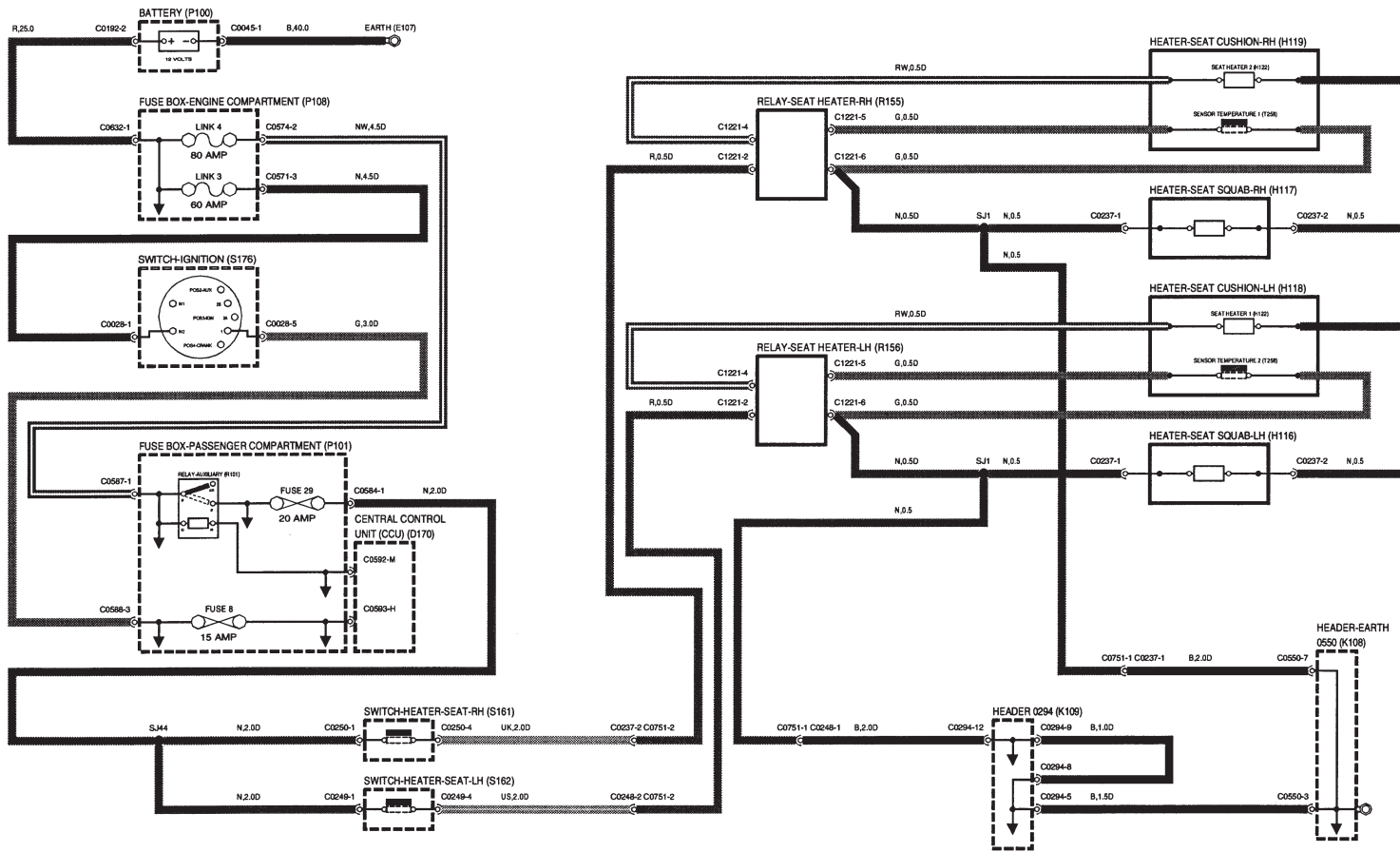


- D197** ECU-Rétroviseur repliable
- H101** Élément chauffant de rétroviseur de porte-CD
- H102** Élément chauffant de rétroviseur de porte-CG
- K109** Collecteur de raccordement
- M121** Moteur électrique de réglage horizontal de rétroviseur de porte
- M122** Moteur électrique de réglage vertical de rétroviseur de porte
- M168** Rétroviseur-Porte-Côté conducteur
- M169** Rétroviseur-Porte-Côté passager
- S156** Commutateur-Rétroviseur

8 SIEGES

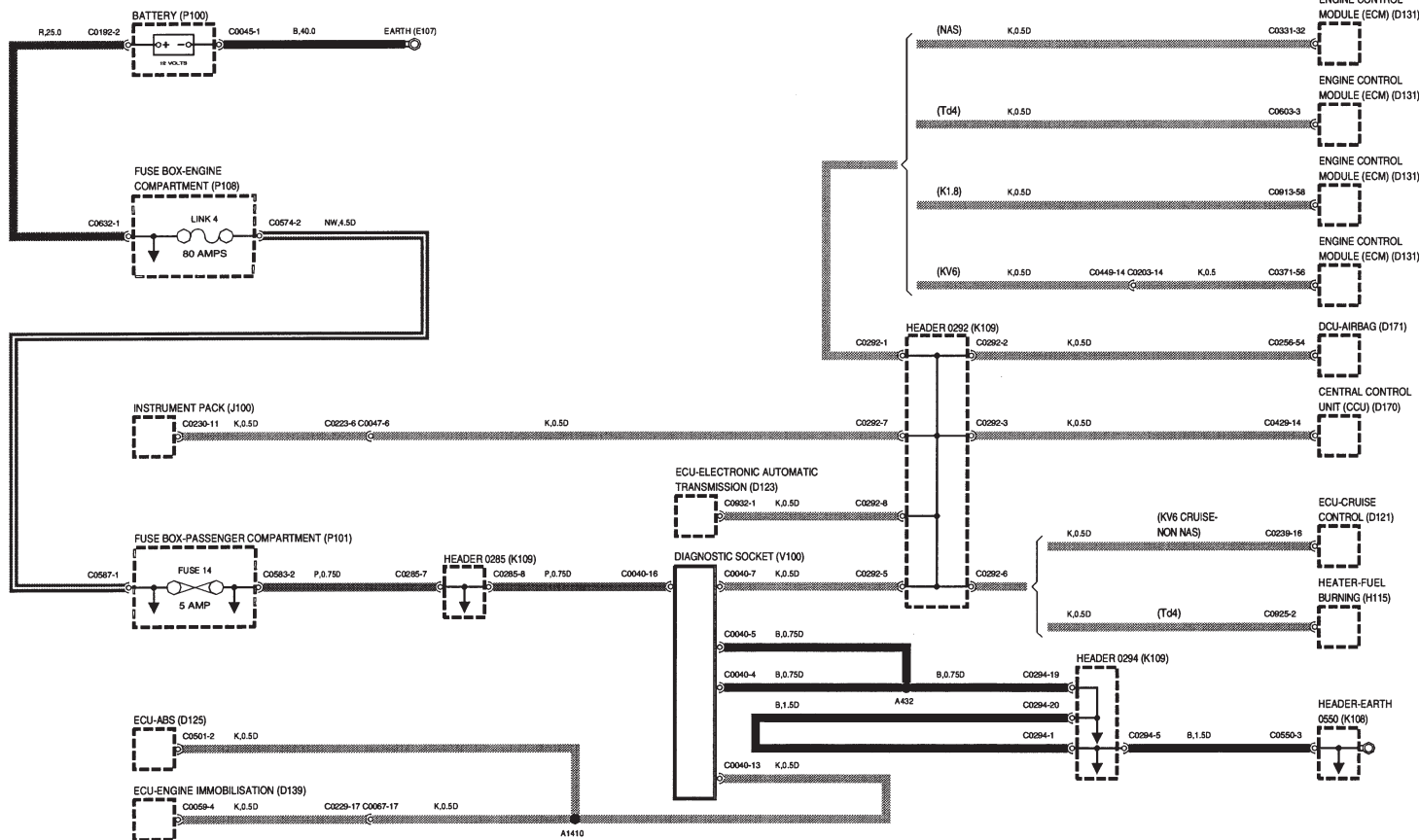
Chauffé

DESCRIPTION DES COMPOSANTS



- D170 Calculateur central (CCU)
- E107 Masse
- H116 Chauffage-Dossier de siège-CG
- H117 Chauffage-Dossier de siège-CD
- H118 Chauffage-Coussin de siège-CG
- H119 Chauffage-Coussin de siège-CD
- H122 Chauffage
- K108 Collecteur de raccordement-Masse
- K109 Collecteur de raccordement
- P100 Batterie
- P101 Boîte à fusibles-Habitacle
- P108 Boîte à fusibles-Compartment moteur
- R101 Relais-Circuits auxiliaires
- R155 Relais-Élément chauffant de siège-CD
- R156 Relais-Élément chauffant de siège-CG
- S161 Commutateur de chauffage de siège-CD
- S162 Commutateur de chauffage de siège-CG
- S176 Contacteur à clef
- T258 Sonde de température

10 PRISE DE DIAGNOSTIC



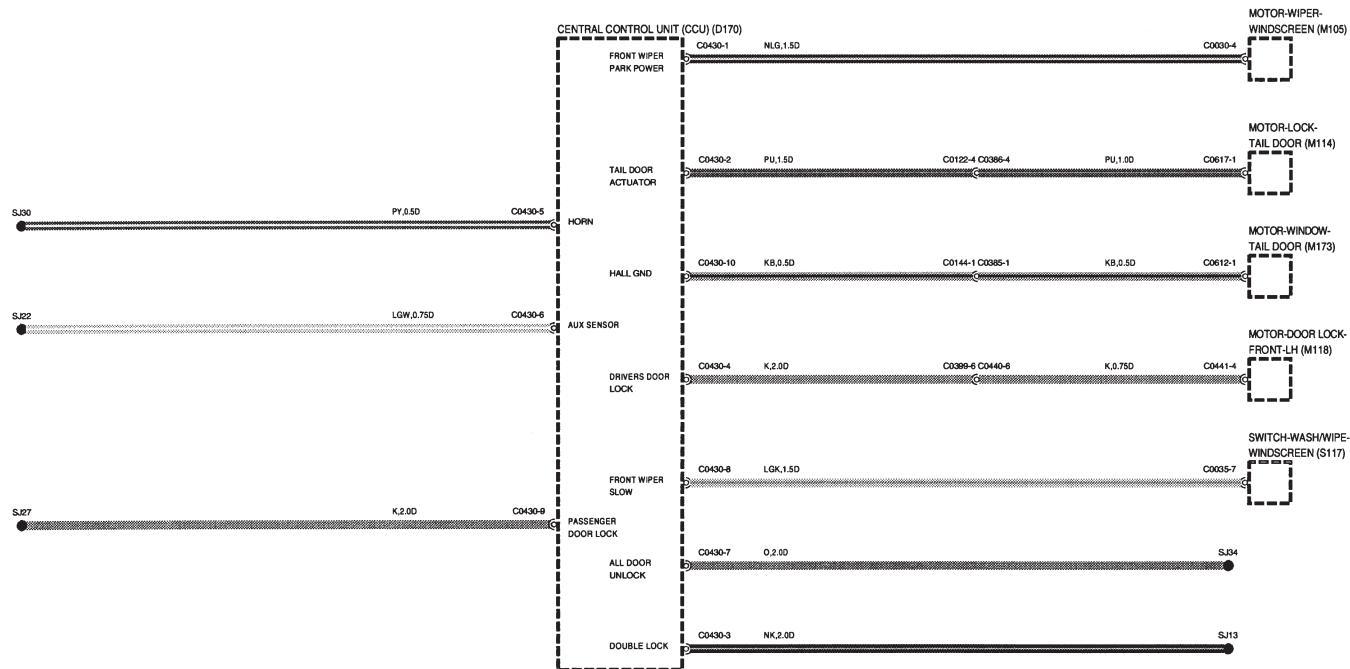
DESCRIPTION DES COMPOSANTS

- D121 ECU-Régulateur automatique de vitesse
- D123 ECU-Boîte de vitesses automatique électronique
- D125 ECU-ABS
- D131 Module de commande du moteur (ECM)
- D139 ECU-Immobilisation du moteur
- D170 Calculateur central (CCU)
- D171 DCU-Airbag
- E107 Masse
- H115 Chauffage-A combustible
- J100 Groupe d'instruments
- K109 Collecteur de raccordement-Masse
- K108 Collecteur de raccordement
- P100 Batterie
- P101 Boîte à fusibles-Habitacle
- P108 Boîte à fusibles-Compartment moteur
- V100 Prise de diagnostic

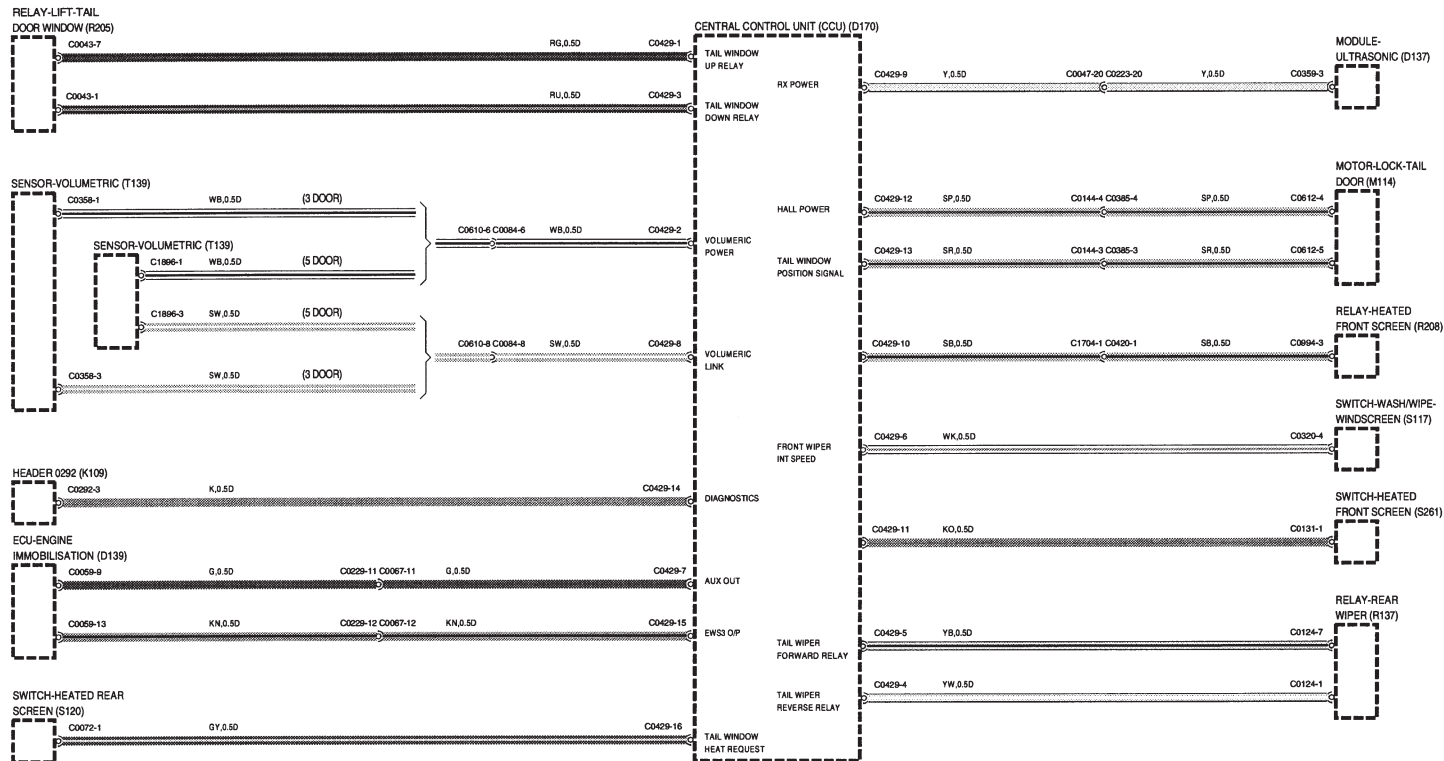
11 MODULE DE COMMANDE DE CARROSSERIE

DESCRIPTION DES COMPOSANTS

- D170 Calculateur central (CCU)
- M105 Moteur électrique d'essuie-glace avant
- M114 Moteur électrique de verrouillage de hayon
- M118 Moteur électrique de serrure de porte avant-CG
- M173 Moteur électrique-Glace-Porte du coffre
- S117 Commutateur de lave-glace/essuie-glace avant



11 MODULE DE COMMANDE DE CARROSSERIE




DESCRIPTION DES COMPOSANTS

- D137** Module à ultrasons
- D139** ECU-Immobilisation du moteur
- D170** Calculateur central (CCU)
- K109** Collecteur de raccordement
- M114** Moteur électrique de verrouillage de hayon
- R137** Relais-Essuie-glace arrière
- R205** Relais-Levage-Glace de porte du coffre
- R208** Relais-Pare-brise chauffant
- S117** Commutateur de lave-glace/essuie-glace avant
- S120** Interrupteur de lunette arrière chauffante
- S261** Interrupteur-Pare-brise chauffant
- T139** Capteur volumétrique

11 MODULE DE COMMANDE DE CARROSSERIE

DESCRIPTION DES COMPOSANTS

- D137 Module à ultrasons
- D139 ECU-Immobilisation du moteur
- D170 Calculateur central (CCU)
- K109 Collecteur de raccordement
- M106 Moteur électrique d'essuie-glace arrière
- M118 Moteur électrique de serrure de porte avant-CG
- P108 Boîte à fusibles-Compartment moteur
- S100 Commutateur d'éclairage
- S117 Commutateur de lave-glace/essuie-glace avant
- S173 Contacteur de fermail-CG
- S181 Contacteur-Coffre/hayon
- S224 Contacteur de capot
- S247 Interrupteur-Condammation centralisée des portes
- S248 Contacteur-Toit en place
- S249 Interrupteur-Glace-Porte du coffre
- S250 Contacteur-Porte du coffre ouverte
- S250 Contacteur-Porte du coffre ouverte
- T139 Capteur volumétrique

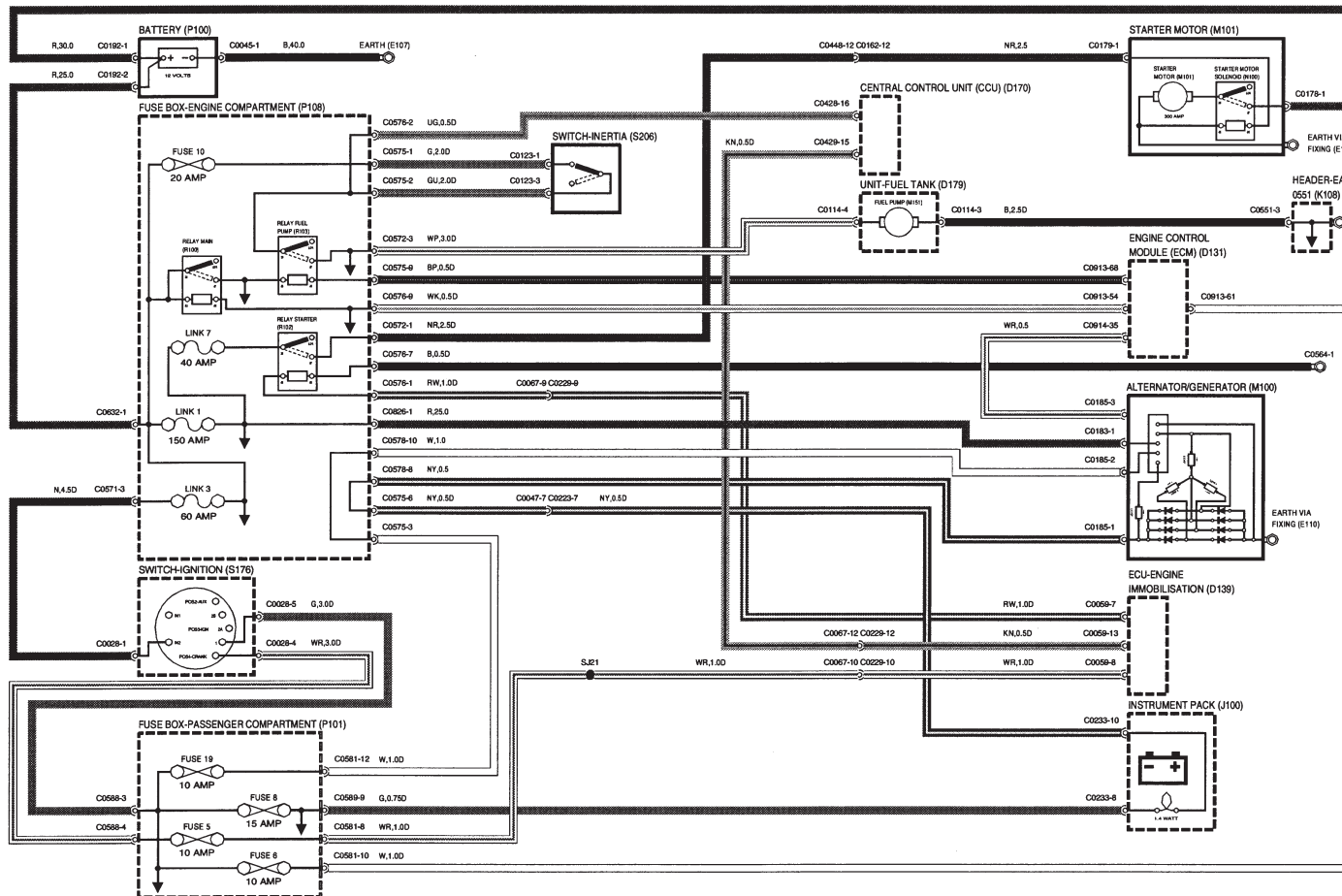


15 CHARGE ET DEMARRAGE

K1.8

DESCRIPTION DES COMPOSANTS

- D131 Module de commande du moteur (ECM)
- D139 ECU-Immobilisation du moteur
- D170 Calculateur central (CCU)
- D179 Jaugeur de carburant
- E107 Masse
- E110 Mise à la masse par les fixations
- J100 Groupe d'instruments
- K108 Collecteur de raccordement-Masse
- M100 Alternateur
- M101 Démarreur
- M151 Pompe à carburant
- N100 Solénoïde-Démarreur
- P100 Batterie
- P101 Boîte à fusibles-Habitacle
- P108 Boîte à fusibles-Compartment moteur
- R100 Relais principal
- R102 Relais-Démarreur
- R103 Relais-Pompe d'alimentation
- S176 Contacteur à clef
- S206 Interrupteur à inertie

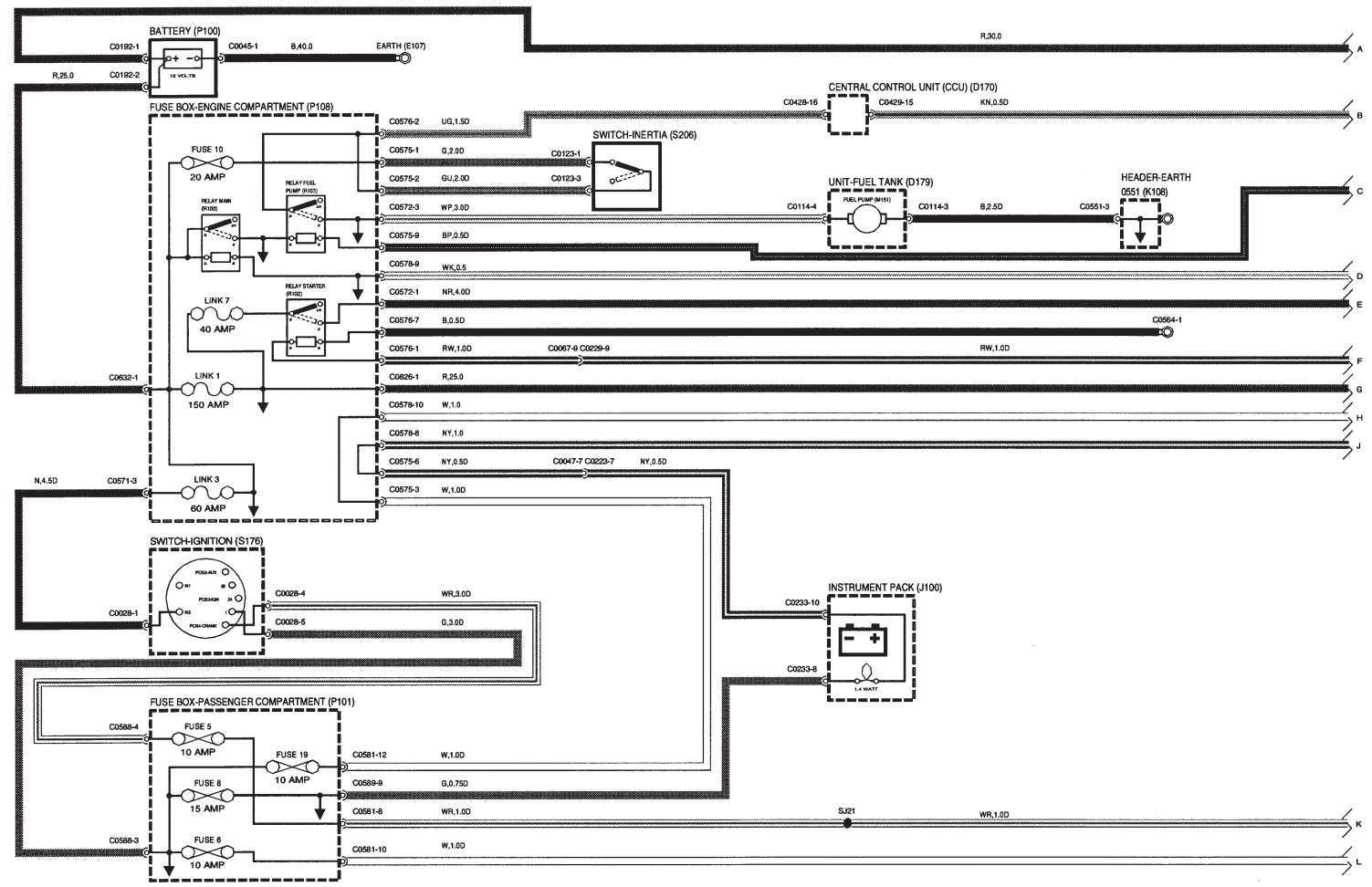


15 CHARGE ET DEMARRAGE

KV6

DESCRIPTION DES COMPOSANTS

- D170 Calculateur central (CCU)
- D179 Jaugeur de carburant
- E107 Masse
- J100 Groupe d'instruments
- K108 Collecteur de raccordement-Masse
- M151 Pompe à carburant
- P100 Batterie
- P101 Boîte à fusibles-Habitacle
- P108 Boîte à fusibles-Compartment moteur
- R100 Relais principal
- R102 Relais-Démarrreur
- R103 Relais-Pompe d'alimentation
- S176 Contacteur à clef
- S206 Interrupteur à inertie



15 CHARGE ET DEMARRAGE

KV6

DESCRIPTION DES COMPOSANTS

D131 Module de commande du moteur (ECM)

D139 ECU-Immobilisation du moteur

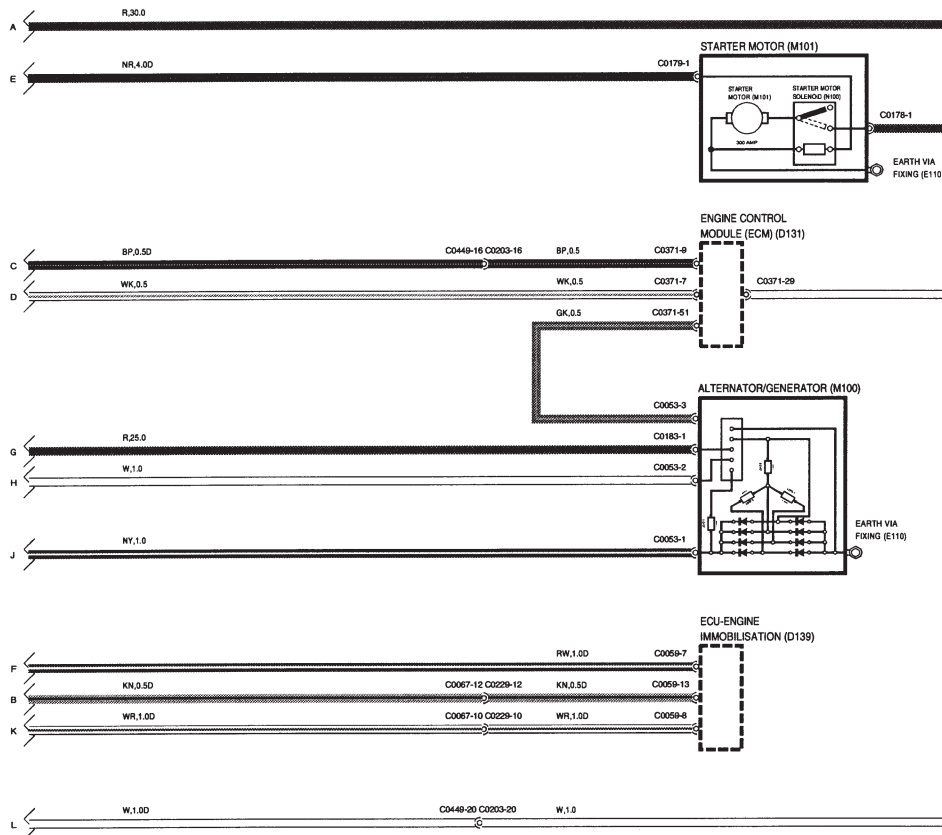
E110 Mise à la masse par les fixations

M100 Alternateur

M101 Démarreur

M101 Démarreur

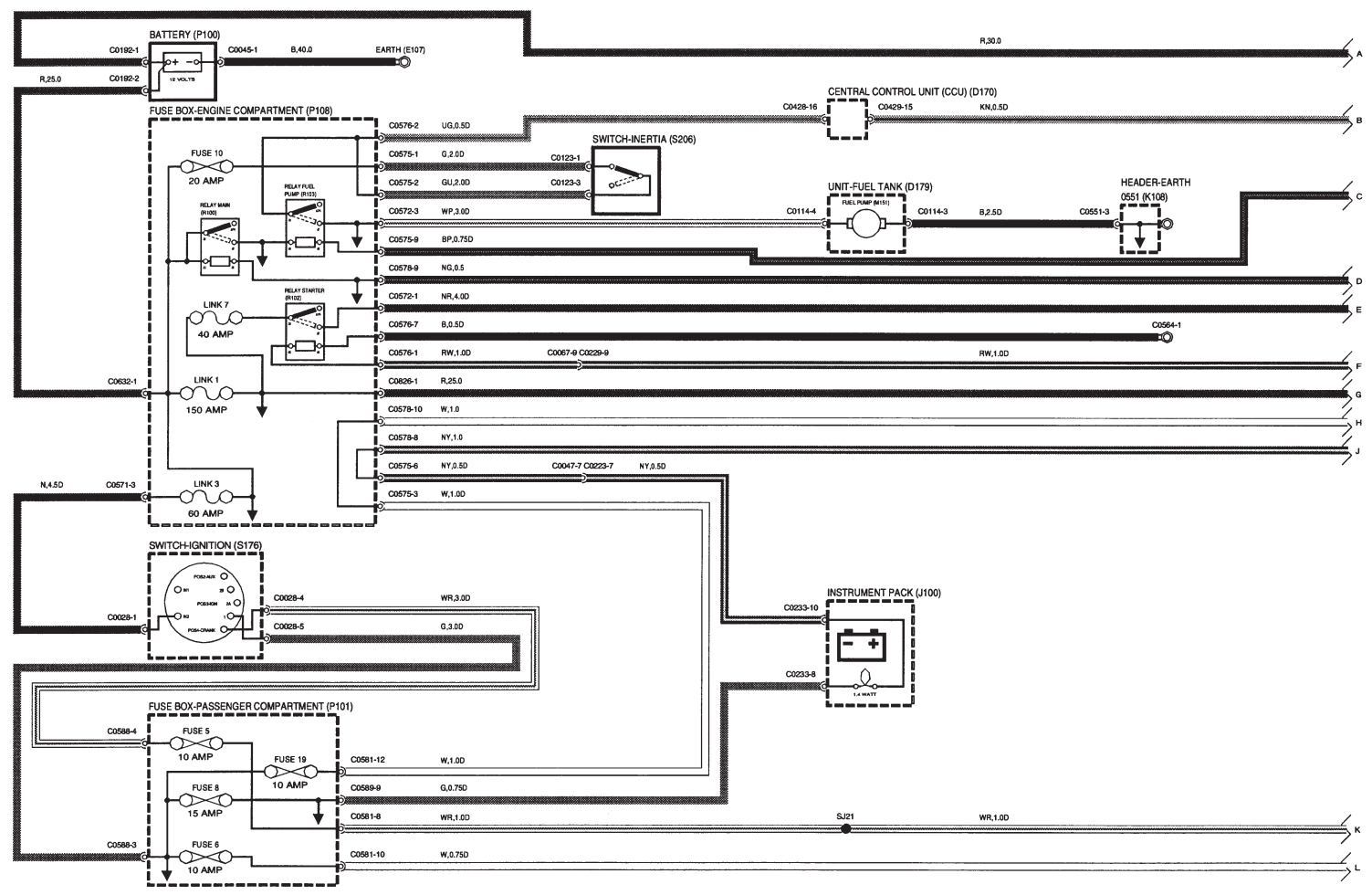
N100 Solénoïde-Démarreur



15 CHARGE ET DEMARRAGE

KV6 - NAS

DESCRIPTION DES COMPOSANTS



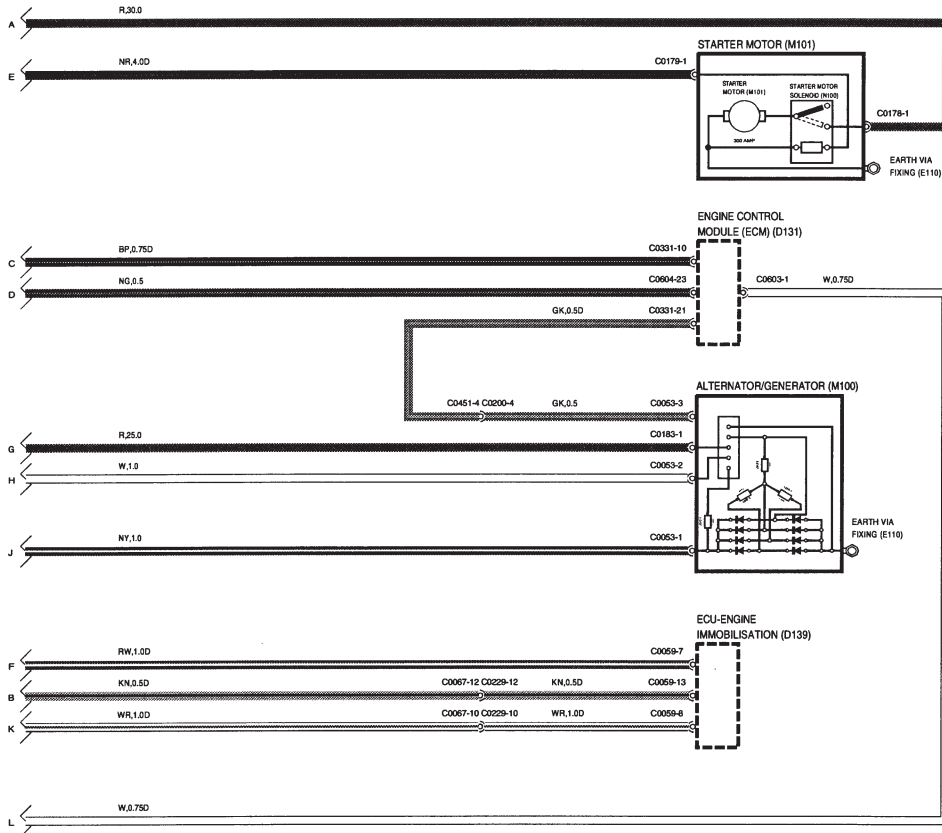
- D170 Calculateur central (CCU)
- D179 Jaugeur de carburant
- E107 Masse
- J100 Groupe d'instruments
- K108 Collecteur de raccordement-Masse
- M151 Pompe à carburant
- P100 Batterie
- P101 Boîte à fusibles-Habitacle
- P108 Boîte à fusibles-Compartment moteur
- R100 Relais principal
- R102 Relais-Démarrreur
- R103 Relais-Pompe d'alimentation
- S176 Contacteur à clef
- S206 Interrupteur à inertie

15 CHARGE ET DEMARRAGE

KV6 - NAS

DESCRIPTION DES COMPOSANTS

- D131** Module de commande du moteur (ECM)
- D139** ECU-Immobilisation du moteur
- E110** Mise à la masse par les fixations
- M100** Alternateur
- M101** Démarreur
- M101** Démarreur
- N100** Solénoïde-Démarreur

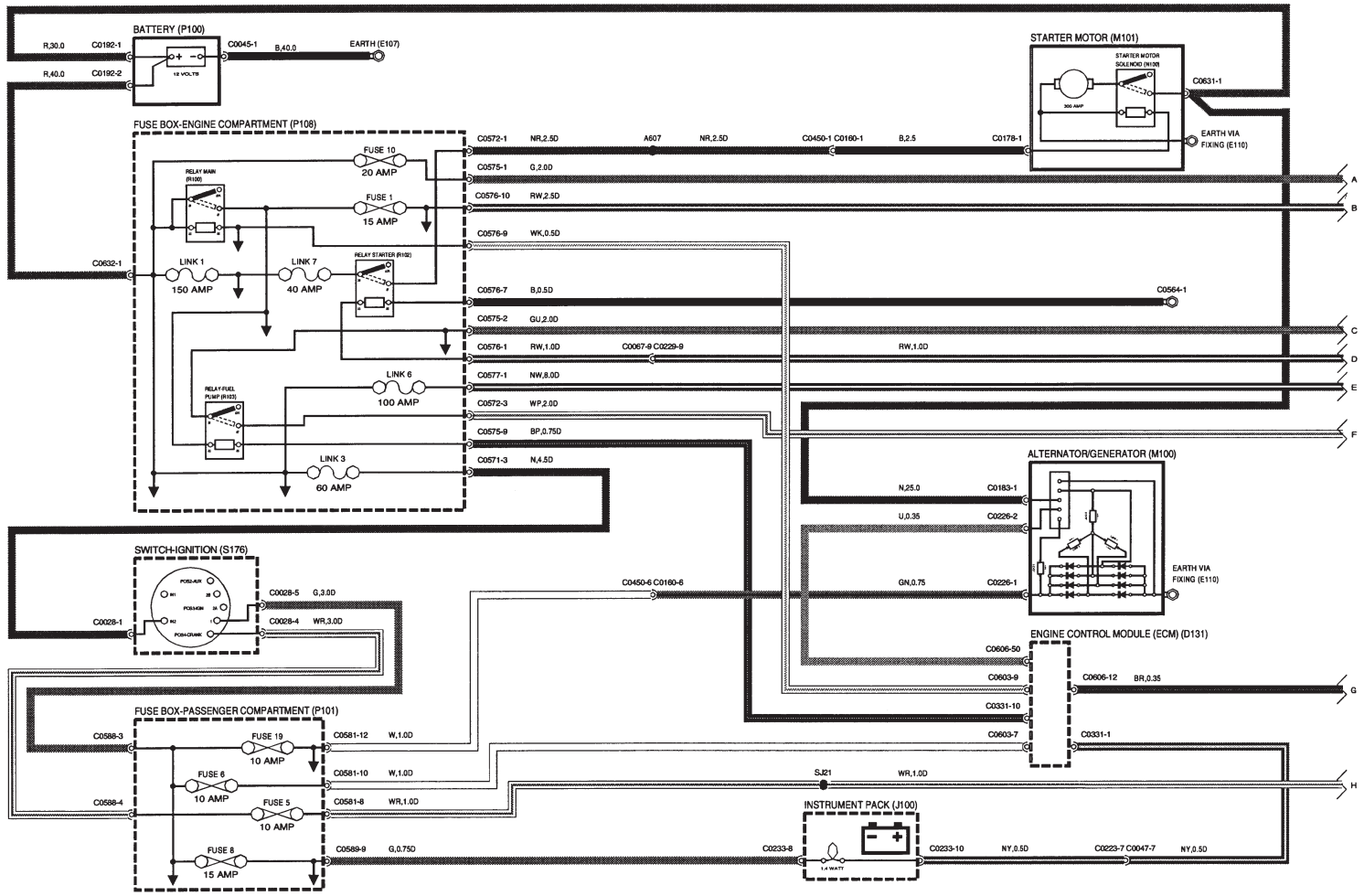


15 CHARGE ET DEMARRAGE

Td4

DESCRIPTION DES COMPOSANTS

- D131 Module de commande du moteur (ECM)
- E107 Masse
- E110 Mise à la masse par les fixations
- J100 Groupe d'instruments
- M100 Alternateur
- M101 Démarreur
- N100 Solénoïde-Démarreur
- P100 Batterie
- P101 Boîte à fusibles-Habitacle
- P108 Boîte à fusibles-Compartment moteur
- R100 Relais principal
- R102 Relais-Démarreur
- R103 Relais-Pompe d'alimentation
- S176 Contacteur à clef

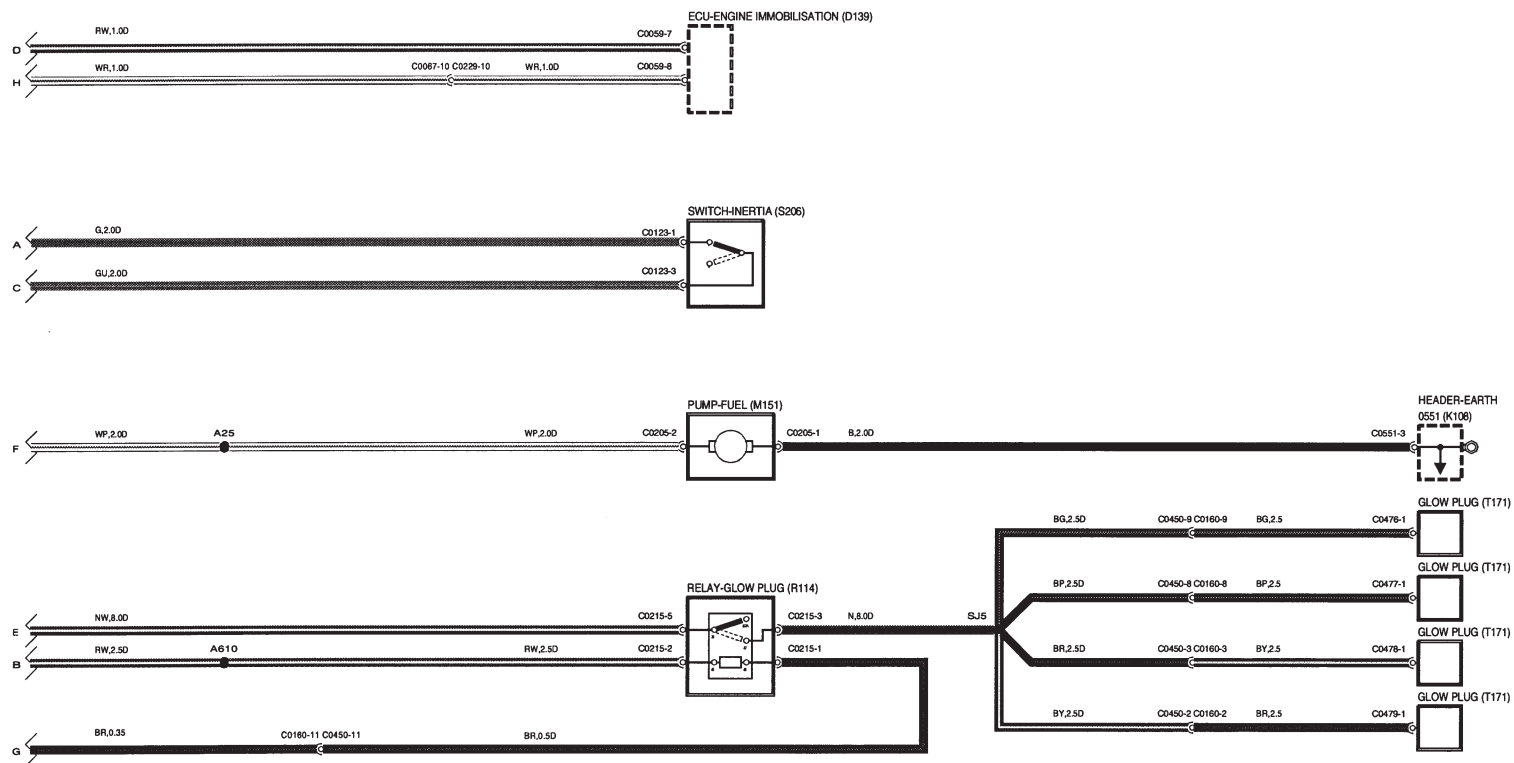


15 CHARGE ET DEMARRAGE

Td4

DESCRIPTION DES COMPOSANTS

- D139 ECU-Immobilisation du moteur
- K108 Collecteur de raccordement-Masse
- M151 Pompe à carburant
- R114 Relais-Bougie de préchauffage
- S206 Interrupteur à inertie
- T171 Bougie de préchauffage

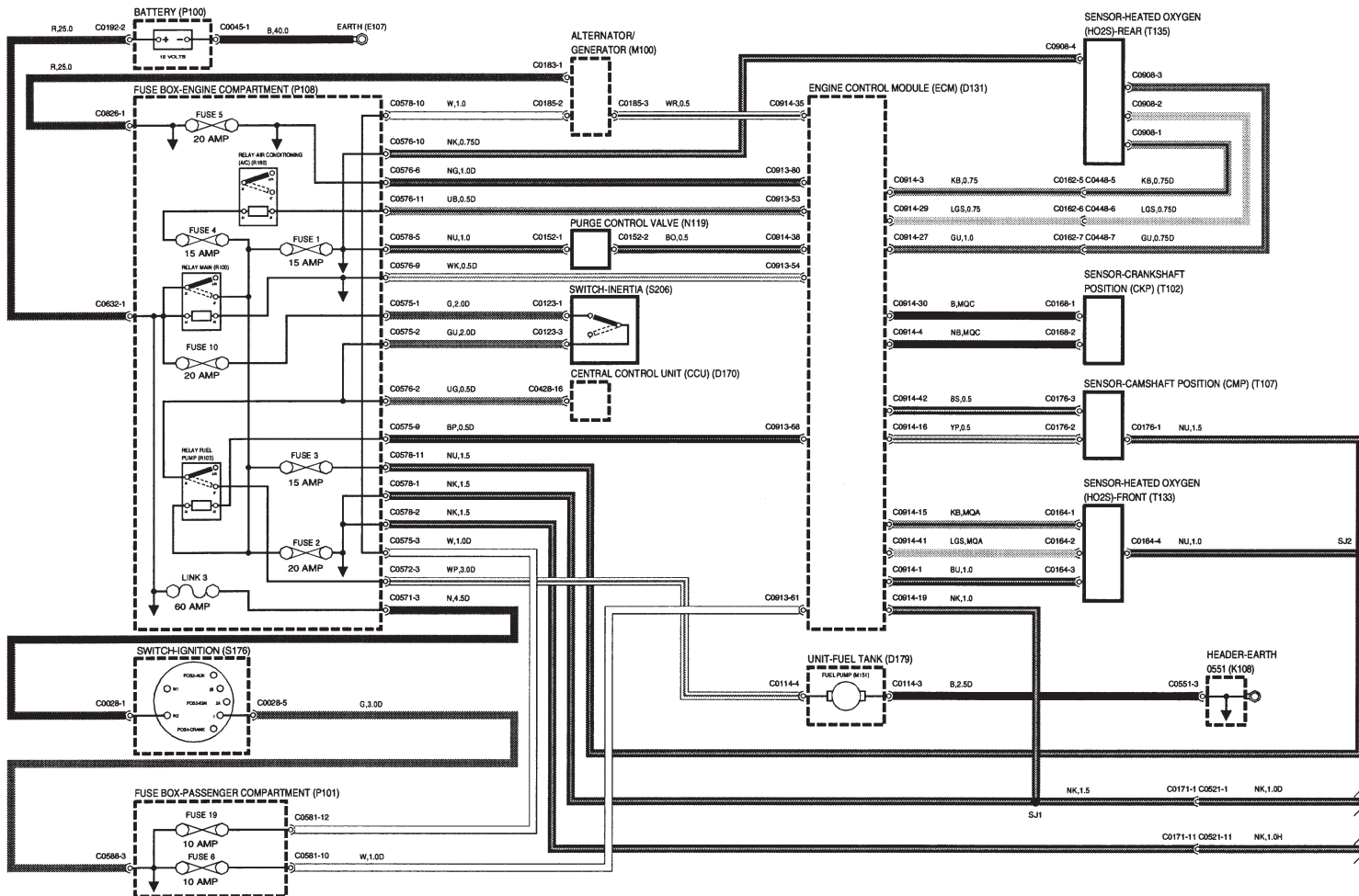


20 SYSTEME DE GESTION MOTEUR

K1.8

DESCRIPTION DES COMPOSANTS


- D131 Module de commande du moteur (ECM)
- D170 Calculateur central (CCU)
- D179 Jaugeur de carburant
- E107 Masse
- K108 Collecteur de raccordement-Masse
- M100 Alternateur
- M151 Pompe à carburant
- N119 Soupape de contrôle de purge
- P100 Batterie
- P101 Boîte à fusibles-Habitacle
- P108 Boîte à fusibles-Compartment moteur
- R100 Relais principal
- R103 Relais-Pompe d'alimentation
- R180 Relais-Climatisation d'air (A/C)
- S176 Contacteur à clef
- S206 Interrupteur à inertie
- T102 Capteur de position de vilebrequin (CKP)
- T107 Capteur de position d'arbre à cames (CMP)
- T133 Sonde à oxygène chauffée (HO2S) avant
- T135 Sonde à oxygène chauffée (HO2S) arrière



20 SYSTEME DE GESTION MOTEUR

K1.8

DESCRIPTION DES COMPOSANTS



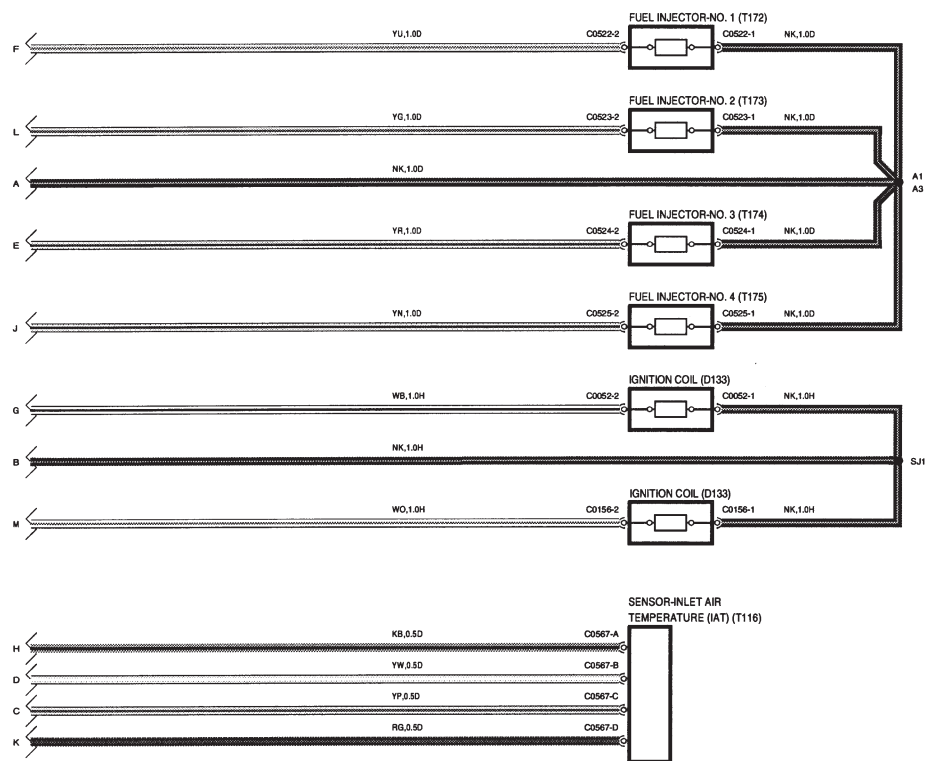
- D125 ECU-ABS
- D131 Module de commande du moteur (ECM)
- D139 ECU-Immobilisation du moteur
- D241 Module de commande-Ventilateur de refroidissement
- J100 Groupe d'instruments
- K109 Collecteur de raccordement
- M104 Soupape de commande d'air de ralenti (IACV)
- R118 Relais-Ventilateur de refroidissement-1
- S195 Manoccontact double
- S211 Contacteur de pédale d'accélérateur
- T111 Capteur de position de papillon (TP)
- T121 Sonde de température de liquide de refroidissement (ECT)
- T165 Sonde d'évaporateur
- V100 Prise de diagnostic

20 SYSTEME DE GESTION MOTEUR

K1.8

DESCRIPTION DES COMPOSANTS

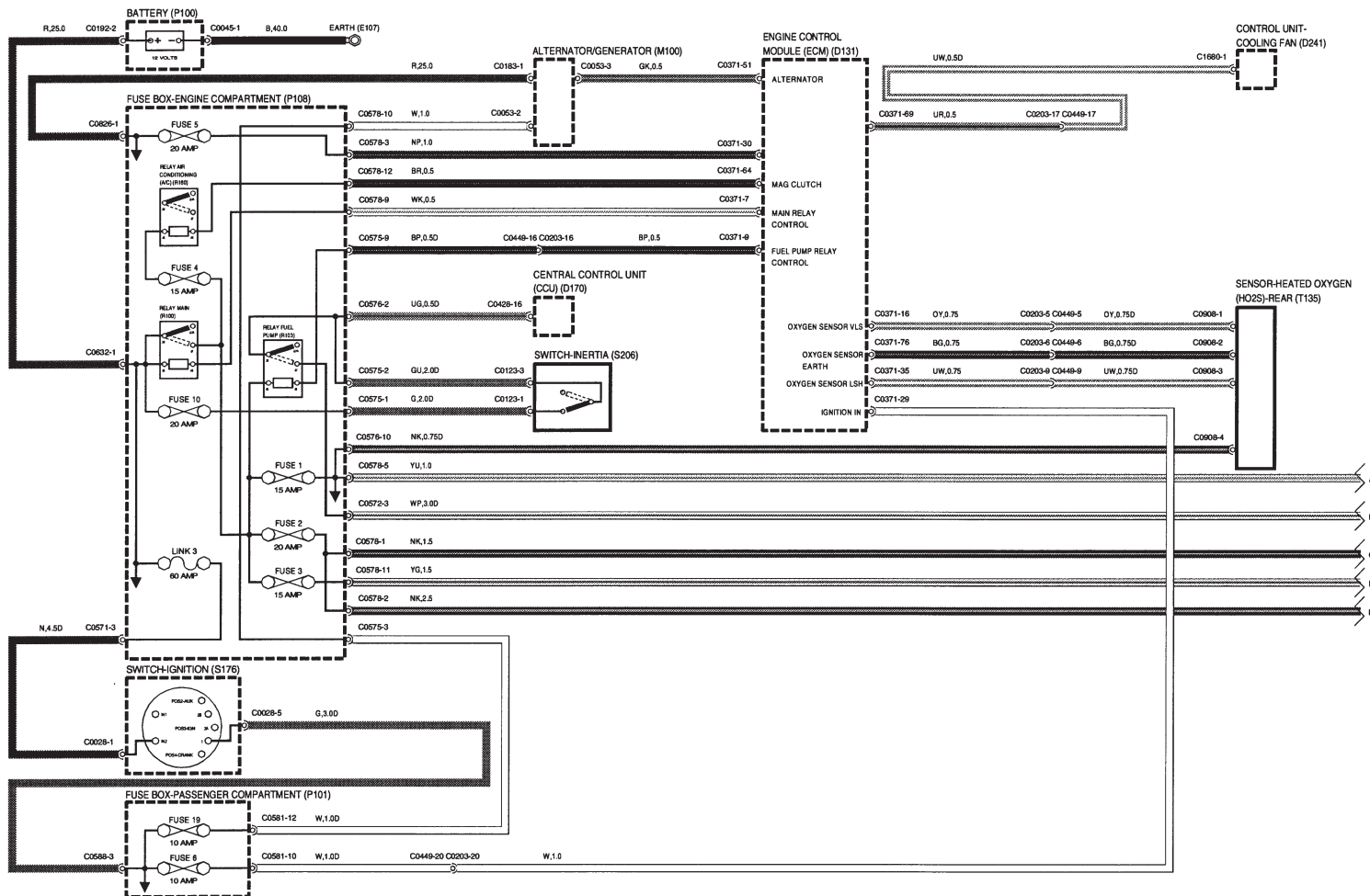
- D133 Bobine d'allumage
- T116 Sonde de température d'admission d'air (IAT)
- T172 Injecteur n°1
- T173 Injecteur n°2
- T174 Injecteur n°3
- T175 Injecteur n°4



20 SYSTEME DE GESTION MOTEUR

KV6

DESCRIPTION DES COMPOSANTS

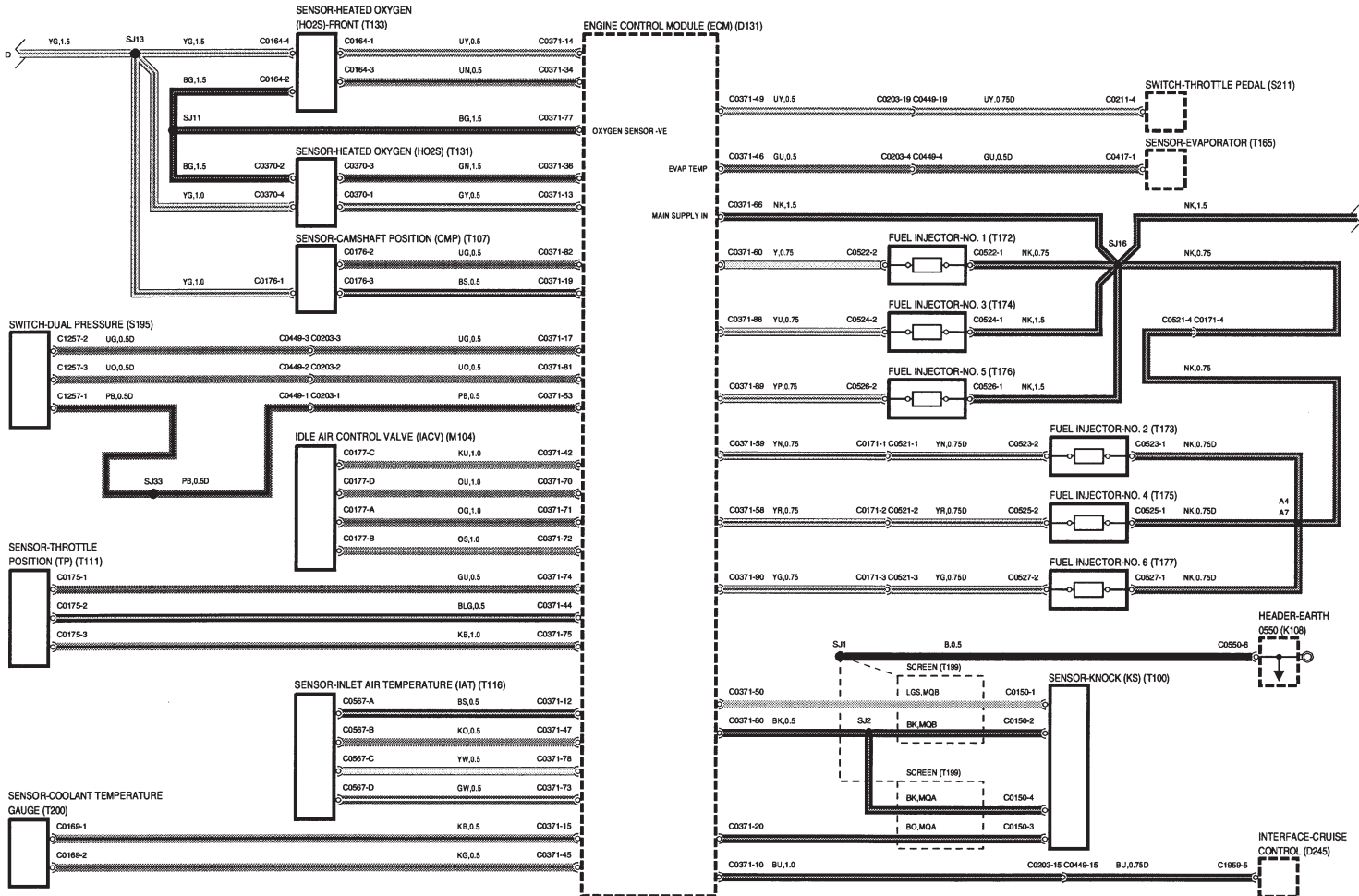


- D131 Module de commande du moteur (ECM)
D170 Calculateur central (CCU)
D241 Module de commande-Ventilateur de refroidissement
E107 Masse
M100 Alternateur
P100 Batterie
P101 Boîte à fusibles-Habitacle
P108 Boîte à fusibles-Compartment moteur
R100 Relais principal
R103 Relais-Pompe d'alimentation
R180 Relais-Climatisation d'air (A/C)
S176 Contacteur à clef
S206 Interrupteur à inertie
T135 Sonde à oxygène chauffée (HO2S) arrière

20 SYSTEME DE GESTION MOTEUR

KV6

DESCRIPTION DES COMPOSANTS



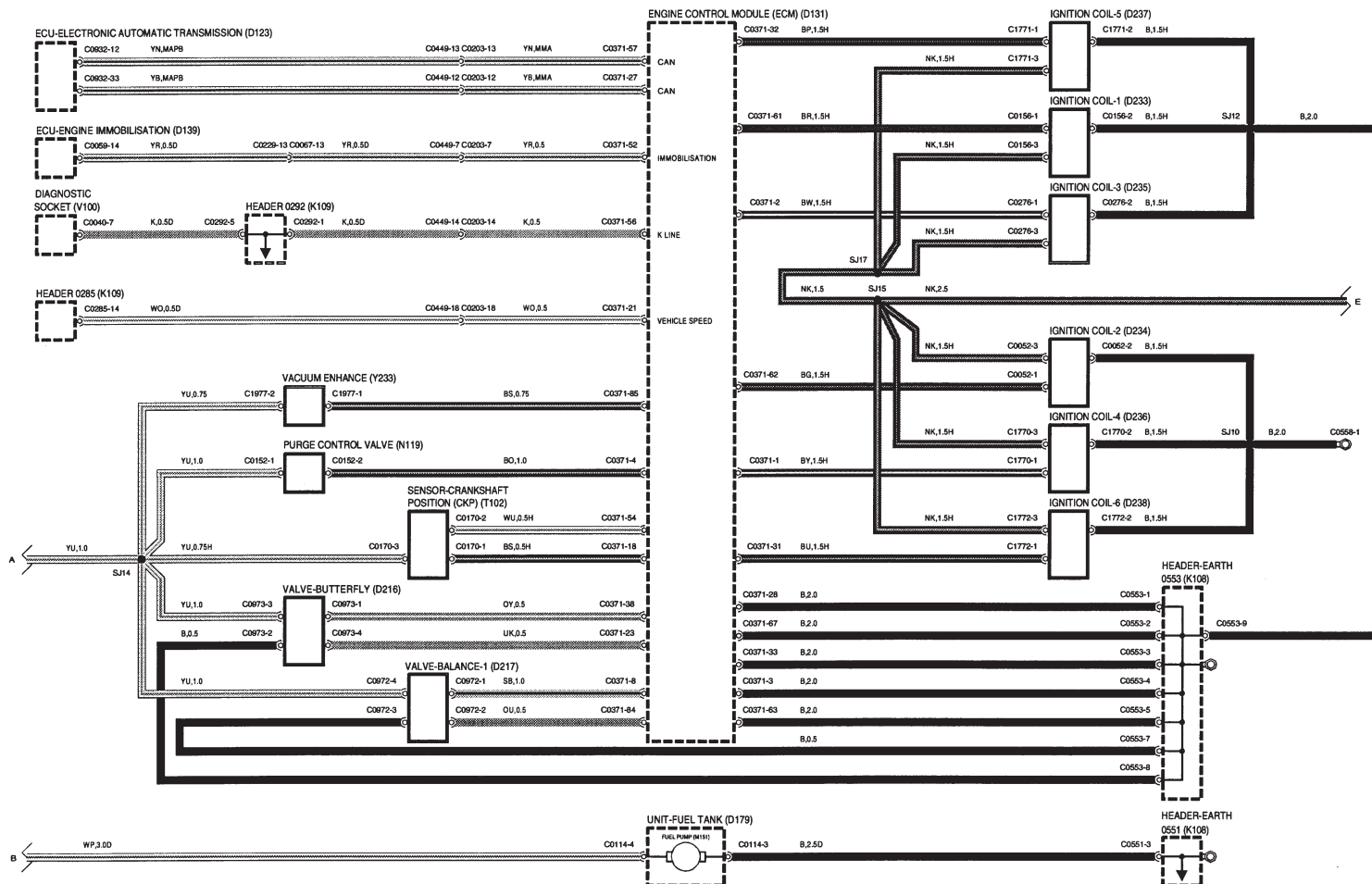
- D131** Module de commande du moteur (ECM)
- D245** Interface-Régulateur automatique de vitesse
- K108** Collecteur de raccordement-Masse
- M104** Soupape de commande d'air de ralenti (IACV)
- S195** Manoccontact double
- S211** Contacteur de pédale d'accélérateur
- T100** Détecteur de cliquetis
- T107** Capteur de position d'arbre à cames (CMP)
- T111** Capteur de position de papillon (TP)
- T116** Sonde de température d'admission d'air (IAT)
- T131** Sonde à oxygène chauffée (HO2S)
- T133** Sonde à oxygène chauffée (HO2S) avant
- T165** Sonde d'évaporateur
- T172** Injecteur n°1
- T173** Injecteur n°2
- T174** Injecteur n°3
- T175** Injecteur n°4
- T176** Injecteur n°5
- T177** Injecteur n°6
- T199** Blindage
- T200** Sonde d'indicateur de température de liquide de refroidissement

20 SYSTEME DE GESTION MOTEUR

KV6

DESCRIPTION DES COMPOSANTS

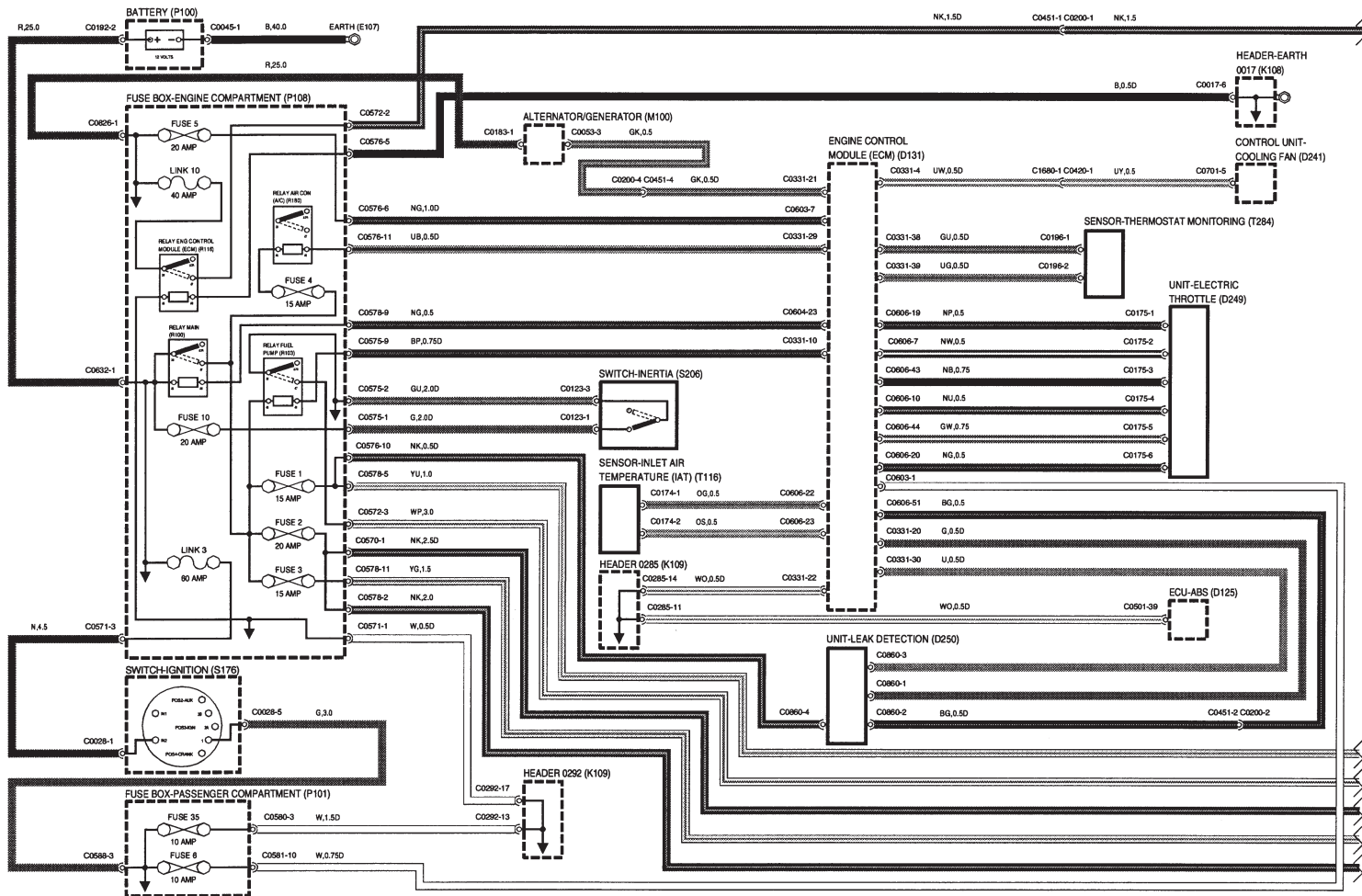
- D123 ECU-Boîte de vitesses automatique électronique
- D131 Module de commande du moteur (ECM)
- D139 ECU-Immobilisation du moteur
- D179 Jaugeur de carburant
- D216 Papillon
- D217 Soupape-Equilibrage-1
- D233 Bobine d'allumage-1
- D234 Bobine d'allumage-2
- D235 Bobine d'allumage-3
- D236 Bobine d'allumage-4
- D237 Bobine d'allumage-5
- D238 Bobine d'allumage-6
- K108 Collecteur de raccordement-Masse
- K109 Collecteur de raccordement
- M151 Pompe à carburant
- N119 Soupape de contrôle de purge
- T102 Capteur de position de vilebrequin (CKP)
- V100 Prise de diagnostic
- Y233 Amélioration de dépression



20 SYSTEME DE GESTION MOTEUR

KV6 - NAS

DESCRIPTION DES COMPOSANTS

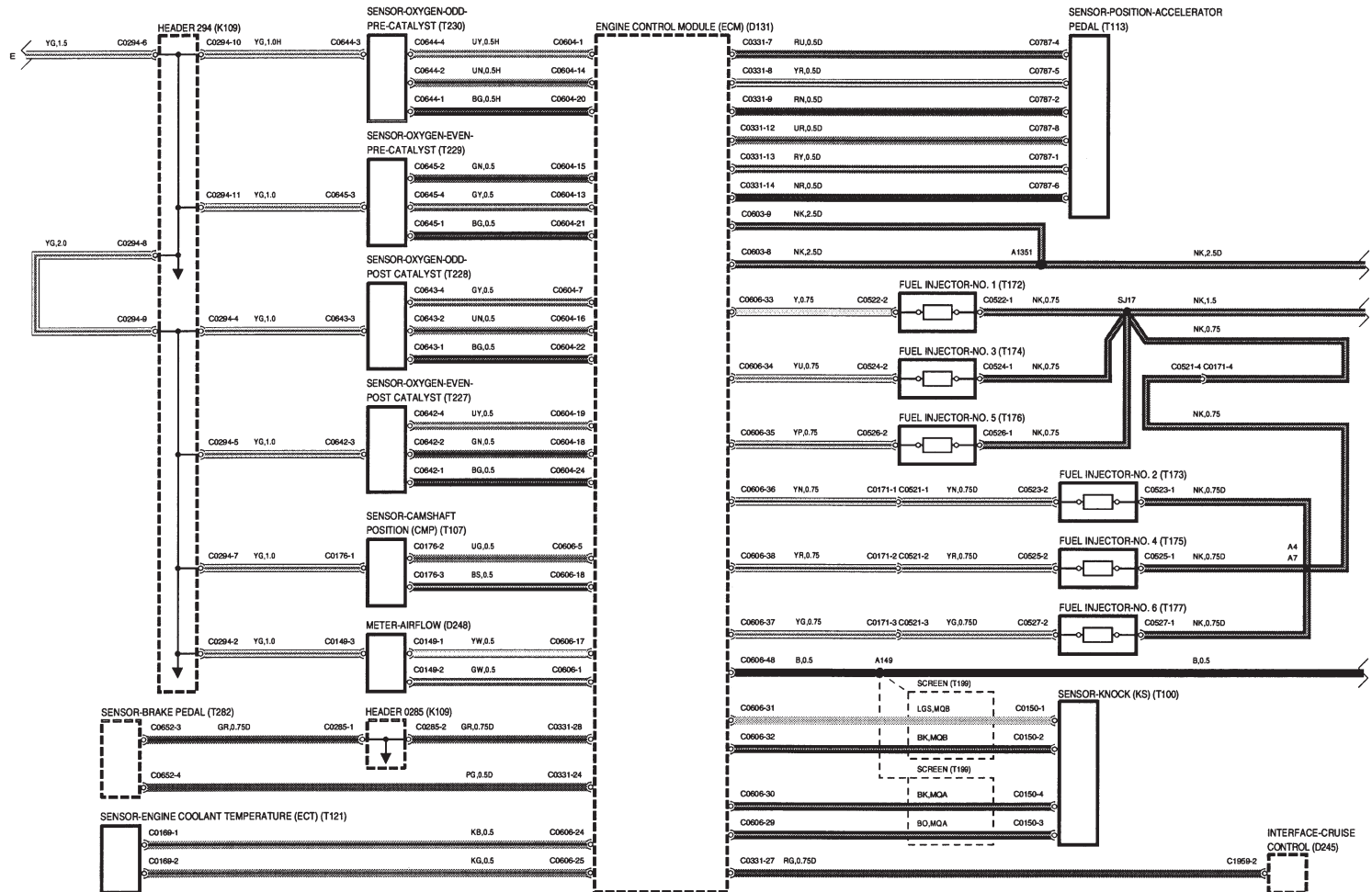


- D125 ECU-ABS
- D131 Module de commande du moteur (ECM)
- D241 Module de commande-Ventilateur de refroidissement
- D249 Elément-accélérateur électrique
- D250 Elément-détection de fuites
- E107 Masse
- K108 Collecteur de raccordement-Masse
- K109 Collecteur de raccordement
- M100 Alternateur
- P100 Batterie
- P101 Boîte à fusibles-Habitacle
- P108 Boîte à fusibles-Compartment moteur
- R100 Relais principal
- R103 Relais-Pompe d'alimentation
- R116 Relais-Module de commande du moteur (ECM)
- R180 Relais-Climatisation d'air (A/C)
- S176 Contacteur à clef
- S206 Interrupteur à inertie
- T116 Sonde de température d'admission d'air (IAT)
- T284 Capteur de surveillance de thermostat

20 SYSTEME DE GESTION MOTEUR

KV6 - NAS

DESCRIPTION DES COMPOSANTS

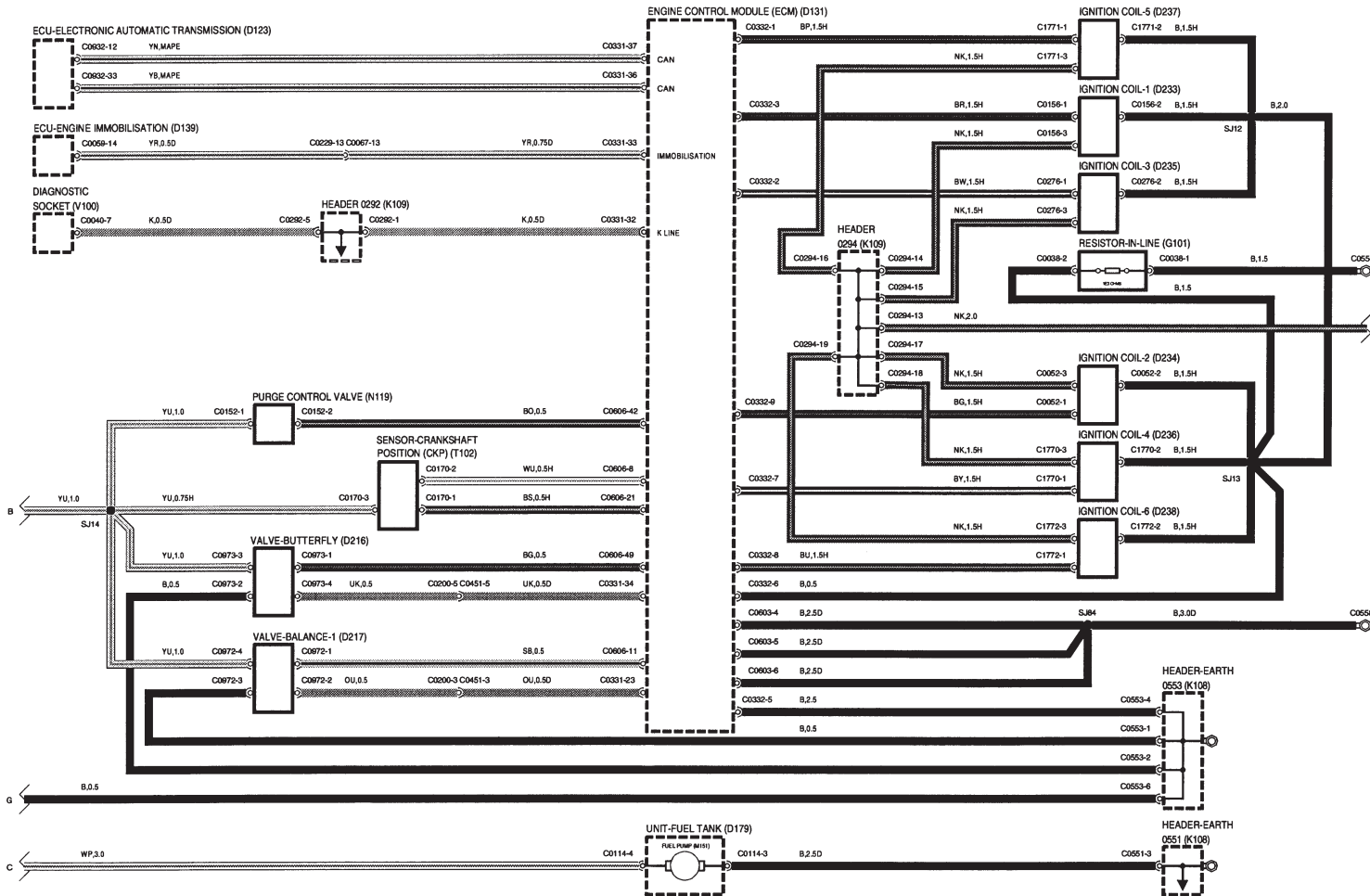


- D131 Module de commande du moteur (ECM)
- D245 Interface-Régulateur automatique de vitesse
- D248 Débitmètre-air
- K109 Collecteur de raccordement
- T100 Détecteur de cliquetis
- T107 Capteur de position d'arbre à cames (CMP)
- T113 Capteur de position de pédale d'accélérateur
- T121 Sonde de température de liquide de refroidissement (ECT)
- T172 Injecteur n°1
- T173 Injecteur n°2
- T174 Injecteur n°3
- T175 Injecteur n°4
- T176 Injecteur n°5
- T177 Injecteur n°6
- T227 Sonde à oxygène-Rangée paire-En aval du catalyseur
- T228 Sonde à oxygène-Rangée impaire-En aval du catalyseur
- T229 Sonde à oxygène-Rangée paire-En amont du catalyseur
- T230 Sonde à oxygène-Rangée impaire-En amont du catalyseur
- T282 Capteur de pédale de frein

20 SYSTEME DE GESTION MOTEUR

KV6 - NAS

DESCRIPTION DES COMPOSANTS

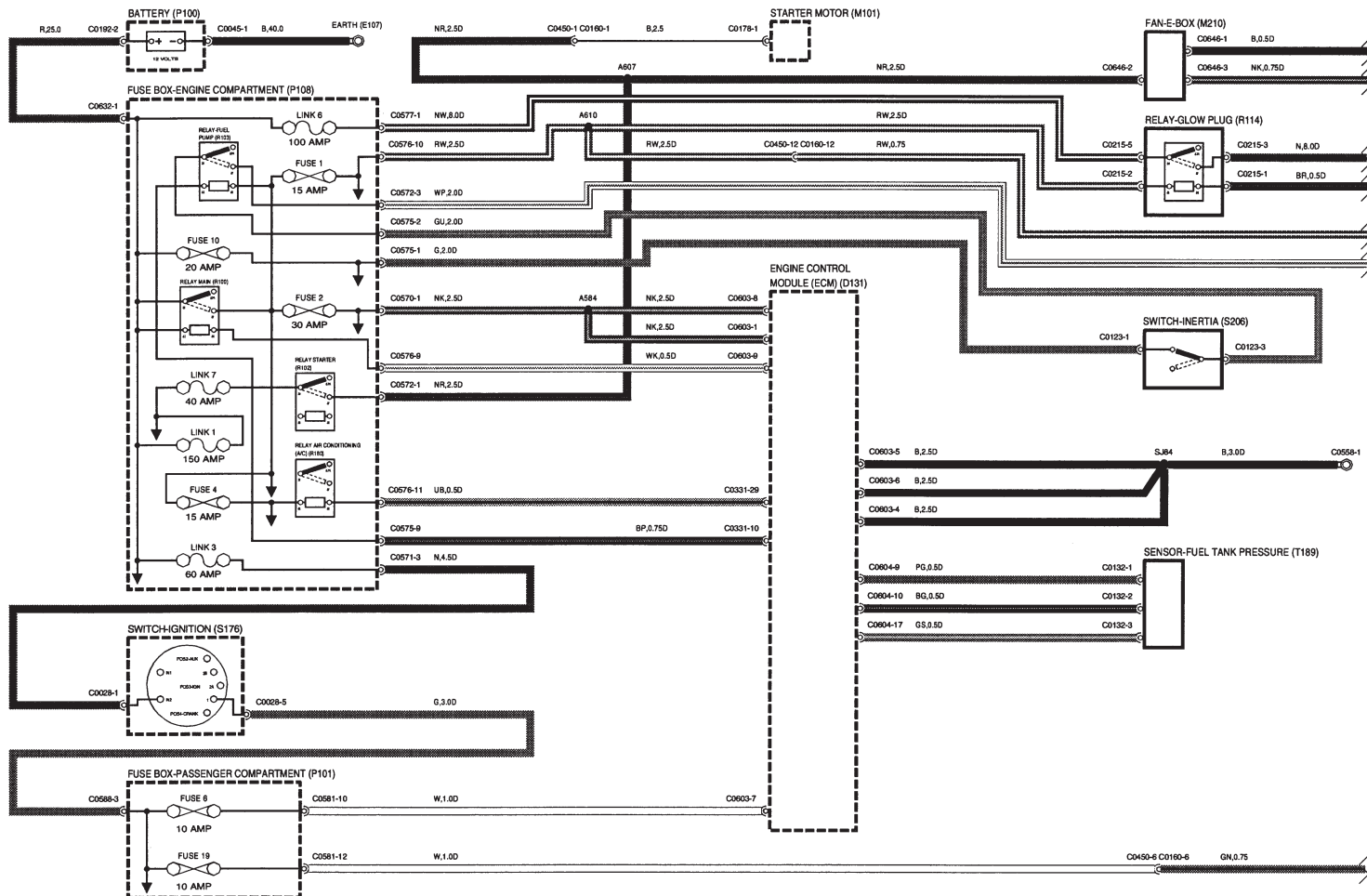


- D123 ECU-Boîte de vitesses automatique électronique
- D131 Module de commande du moteur (ECM)
- D139 ECU-Immobilisation du moteur
- D179 Jaugeur de carburant
- D216 Papillon
- D217 Soupape-Equilibrage-1
- D233 Bobine d'allumage-1
- D234 Bobine d'allumage-2
- D235 Bobine d'allumage-3
- D236 Bobine d'allumage-4
- D237 Bobine d'allumage-5
- D238 Bobine d'allumage-6
- G101 Résistance en ligne
- K108 Collecteur de raccordement-Masse
- K109 Collecteur de raccordement
- M151 Pompe à carburant
- N119 Soupape de contrôle de purge
- T102 Capteur de position de vilebrequin (CKP)
- V100 Prise de diagnostic

20 SYSTEME DE GESTION MOTEUR

Td4

DESCRIPTION DES COMPOSANTS

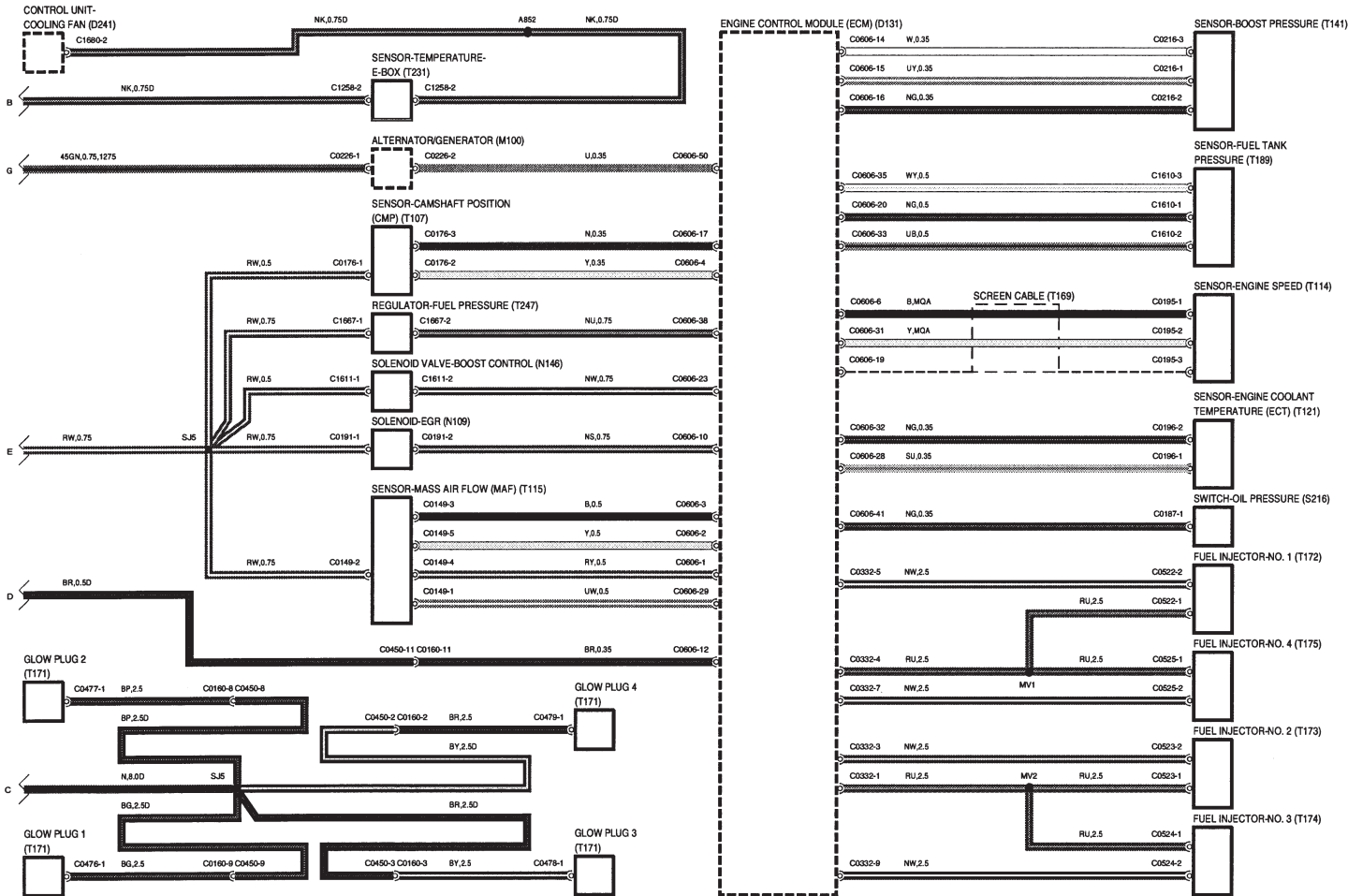


- D131 Module de commande du moteur (ECM)
- D170 Calculateur central (CCU)
- E107 Masse
- J100 Groupe d'instruments
- M101 Démarreur
- M210 Ventilateur-Boîtier E
- P100 Batterie
- P101 Boîte à fusibles-Habitacle
- P108 Boîte à fusibles-Compartment moteur
- R100 Relais principal
- R102 Relais-Démarreur
- R103 Relais-Pompe d'alimentation
- R114 Relais-Bougie de préchauffage
- R180 Relais-Climatisation d'air (A/C)
- S176 Contacteur à clef
- S206 Interrupteur à inertie
- T189 Sonde de pression d'alimentation

20 SYSTEME DE GESTION MOTEUR

Td4

DESCRIPTION DES COMPOSANTS



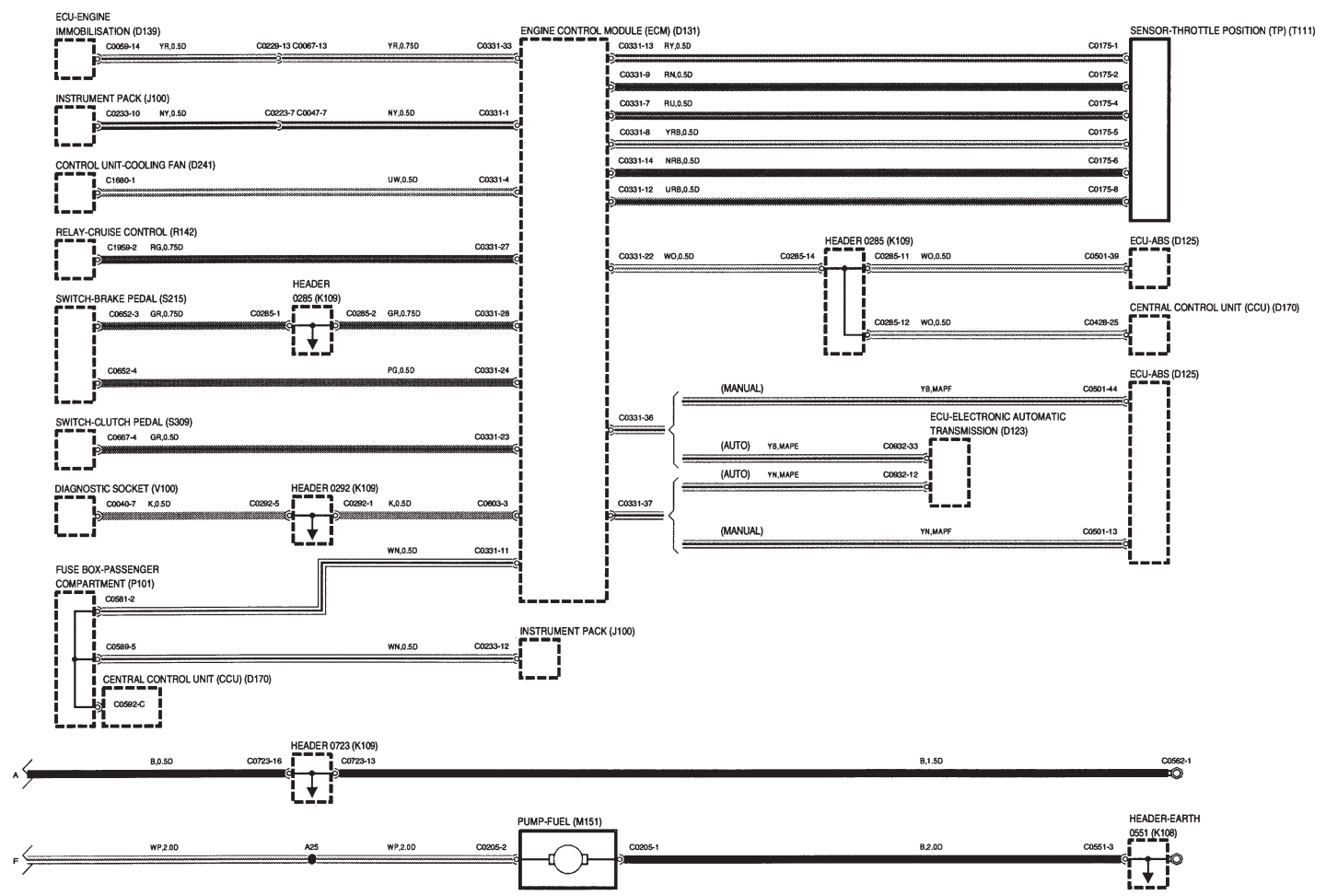
- D131** Module de commande du moteur (ECM)
- D241** Module de commande-Ventilateur de refroidissement
- M100** Alternateur
- N109** Solénoïde-EGR
- N146** Electrovanne-commande de suralimentation
- S216** Manoccontact de pression d'huile
- T107** Capteur de position d'arbre à cames (CMP)
- T114** Capteur de régime du moteur
- T115** Détecteur de masse d'air (MAF)
- T121** Sonde de température de liquide de refroidissement (ECT)
- T141** Sonde de pression de suralimentation
- T169** Blindage de câble
- T171** Bougie de préchauffage
- T172** Injecteur n°1
- T173** Injecteur n°2
- T174** Injecteur n°3
- T175** Injecteur n°4
- T189** Sonde de pression d'alimentation
- T231** Capteur-Température-Boîtier E
- T247** Régulateur-Pression de carburant

20 SYSTEME DE GESTION MOTEUR

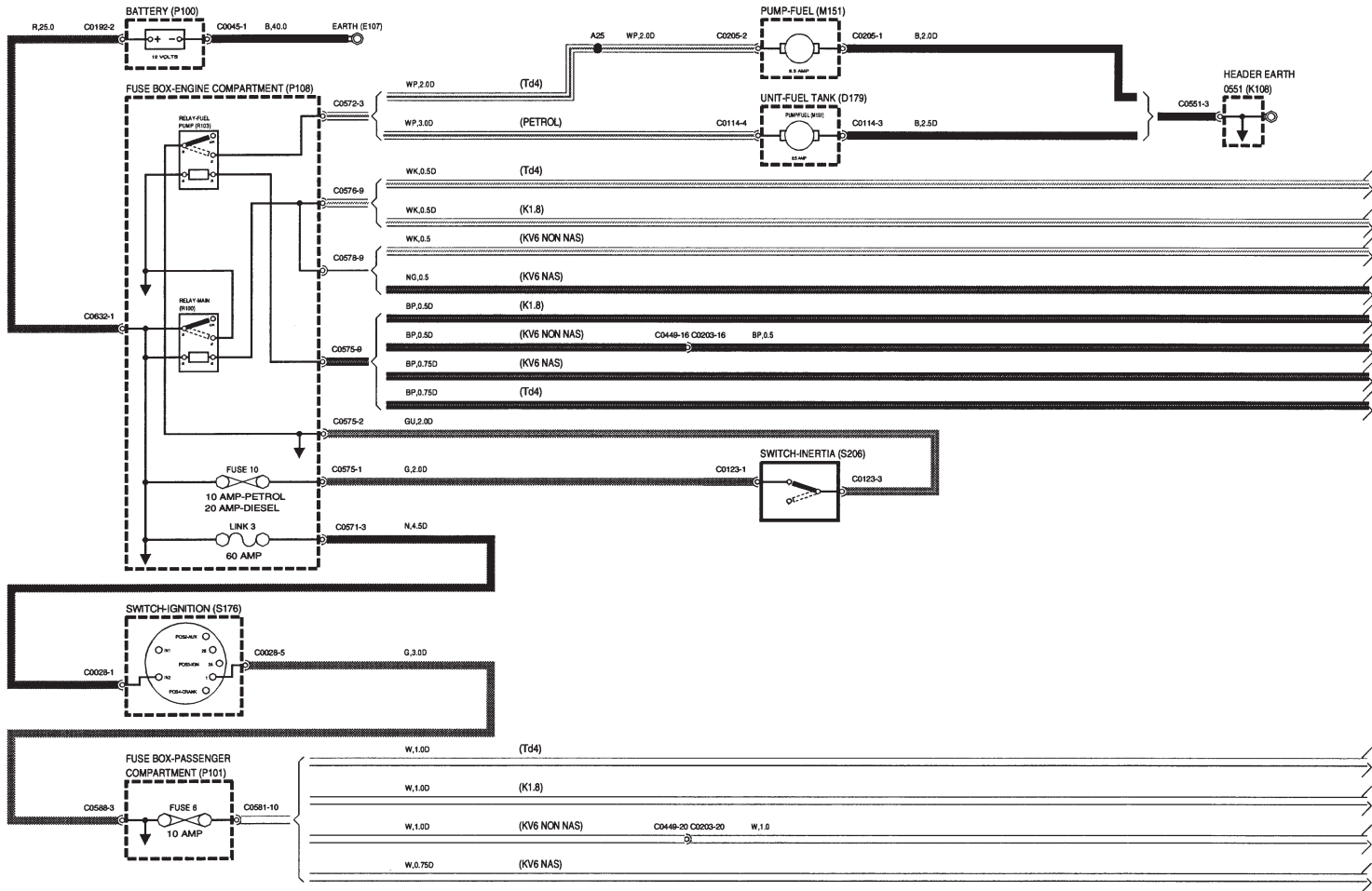
Td4

DESCRIPTION DES COMPOSANTS

- D123** ECU-Boîte de vitesses automatique électronique
- D125** ECU-ABS
- D125** ECU-ABS
- D131** Module de commande du moteur (ECM)
- D139** ECU-Immobilisation du moteur
- D170** Calculateur central (CCU)
- D241** Module de commande-Ventilateur de refroidissement
- J100** Groupe d'instruments
- K108** Collecteur de raccordement-Masse
- K109** Collecteur de raccordement
- M151** Pompe à carburant
- P101** Boîte à fusibles-Habitacle
- R142** Relais-Régulateur automatique de vitesse
- S215** Contacteur de pédale de frein
- S309** Contacteur-Pédale d'embrayage
- T111** Capteur de position de papillon (TP)
- V100** Prise de diagnostic



20 POMPE A CARBURANT




DESCRIPTION DES COMPOSANTS

- D179 Jaugeur de carburant
- E107 Masse
- M151 Pompe à carburant
- P100 Batterie
- P100 Batterie
- P101 Boîte à fusibles-Habitacle
- P108 Boîte à fusibles-Compartment moteur
- R100 Relais principal
- R103 Relais-Pompe d'alimentation
- S176 Contacteur à clef
- S206 Interrupteur à inertie

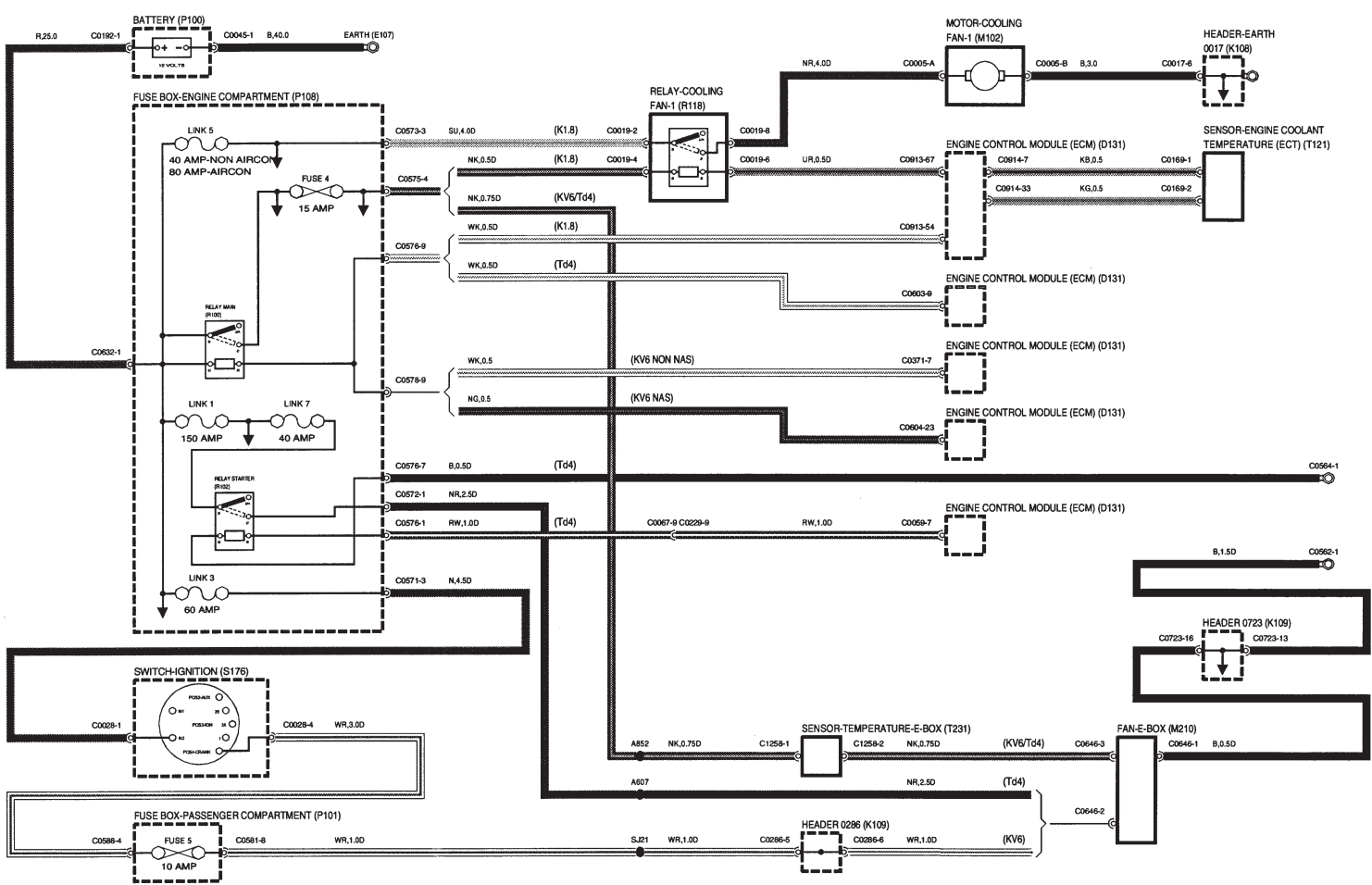
20 POMPE A CARBURANT

DESCRIPTION DES COMPOSANTS

D131 Module de commande du moteur (ECM)



22 VENTILATEURS DE REFROIDISSEMENT



DESCRIPTION DES COMPOSANTS

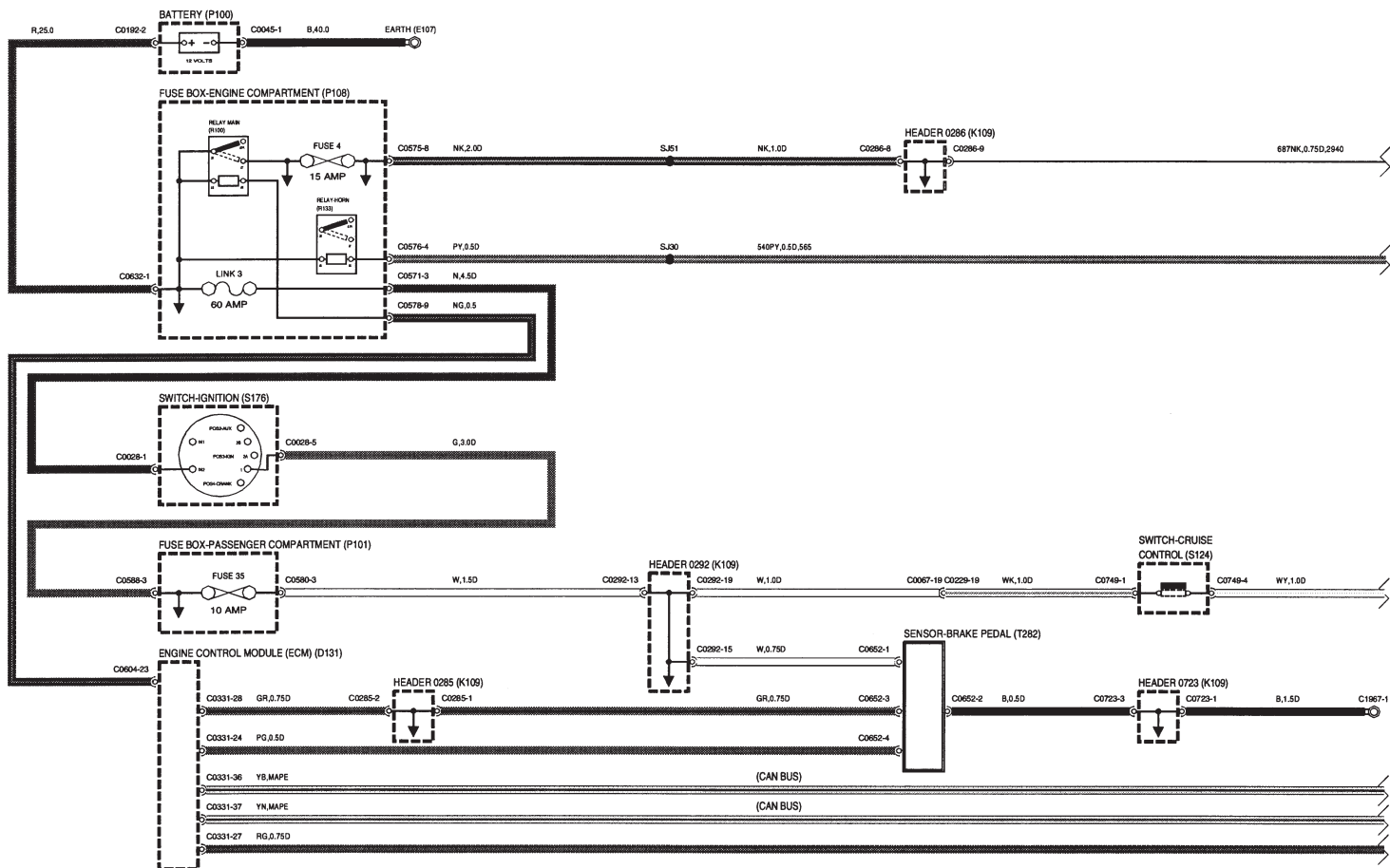
- D131 Module de commande du moteur (ECM)
- E107 Masse
- K108 Collecteur de raccordement-Masse
- K109 Collecteur de raccordement
- M102 Moteur électrique du ventilateur de refroidissement-1
- M210 Ventilateur-Boîtier E
- P100 Batterie
- P101 Boîte à fusibles-Habitacle
- P108 Boîte à fusibles-Compartment moteur
- R100 Relais principal
- R102 Relais-Démarreur
- R118 Relais-Ventilateur de refroidissement-1
- S176 Contacteur à clef
- T121 Sonde de température de liquide de refroidissement (ECT)
- T231 Capteur-Température-Boîtier E

31 REGULATEUR AUTOMATIQUE DE VITESSE

Td4 et NAS

DESCRIPTION DES COMPOSANTS

- D131 Module de commande du moteur (ECM)
- E107 Masse
- K109 Collecteur de raccordement
- P100 Batterie
- P101 Boîte à fusibles-Habitacle
- P108 Boîte à fusibles-Compartment moteur
- R100 Relais principal
- R133 Relais-Avertisseur
- S124 Interrupteur du régulateur automatique de vitesse
- S176 Contacteur à clef
- T282 Capteur de pédale de frein

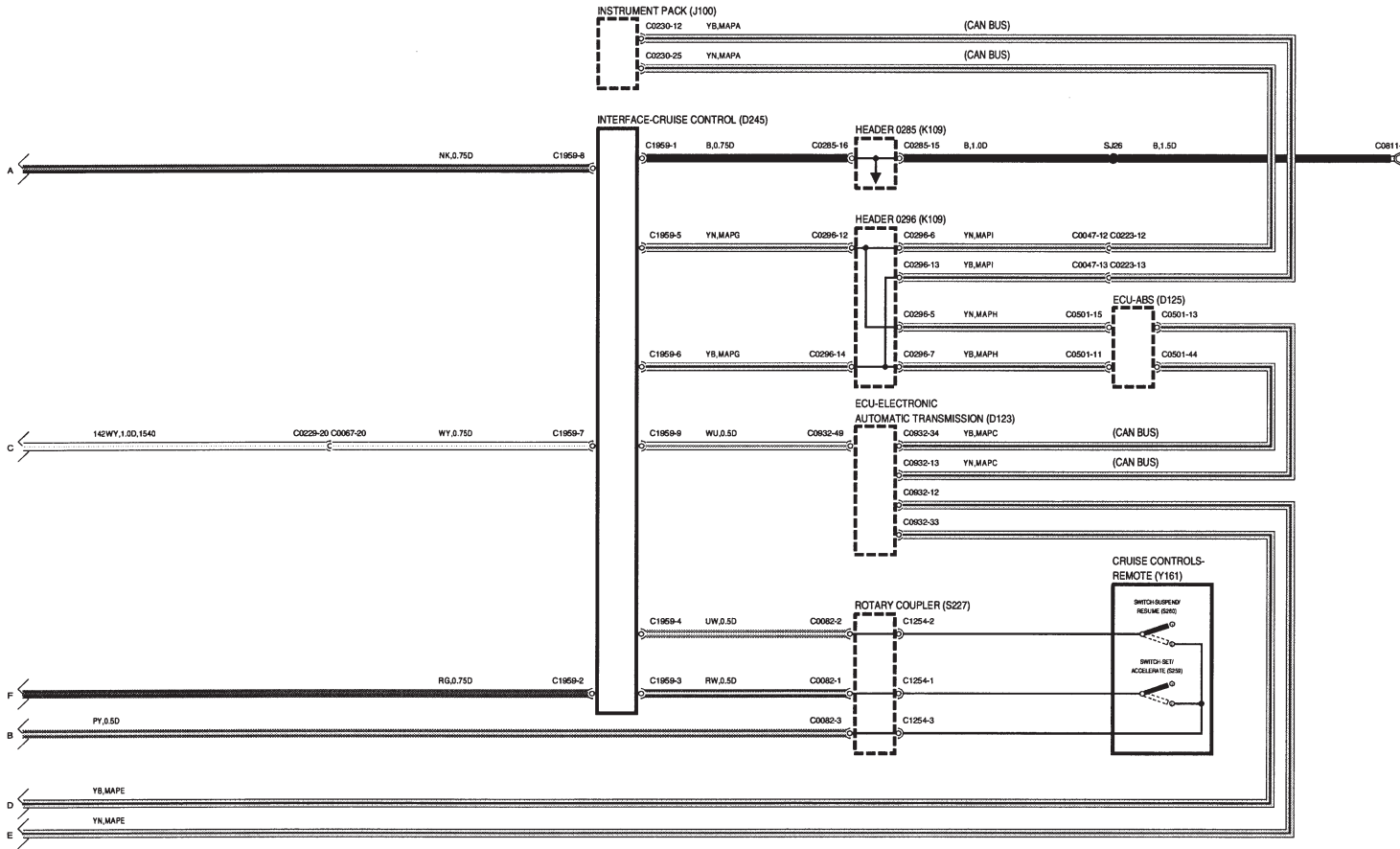


31 REGULATEUR AUTOMATIQUE DE VITESSE

Td4 et NAS

DESCRIPTION DES COMPOSANTS

- D123 ECU-Boîte de vitesses automatique électronique
- D125 ECU-ABS
- D245 Interface-Régulateur automatique de vitesse
- J100 Groupe d'instruments
- K109 Collecteur de raccordement
- S227 Accouplement tournant
- S259 Interrupteur-Réglage/accélération
- S260 Interrupteur-Interruption/rétablissement
- Y161 Commandes du régulateur automatique de vitesse-A distance

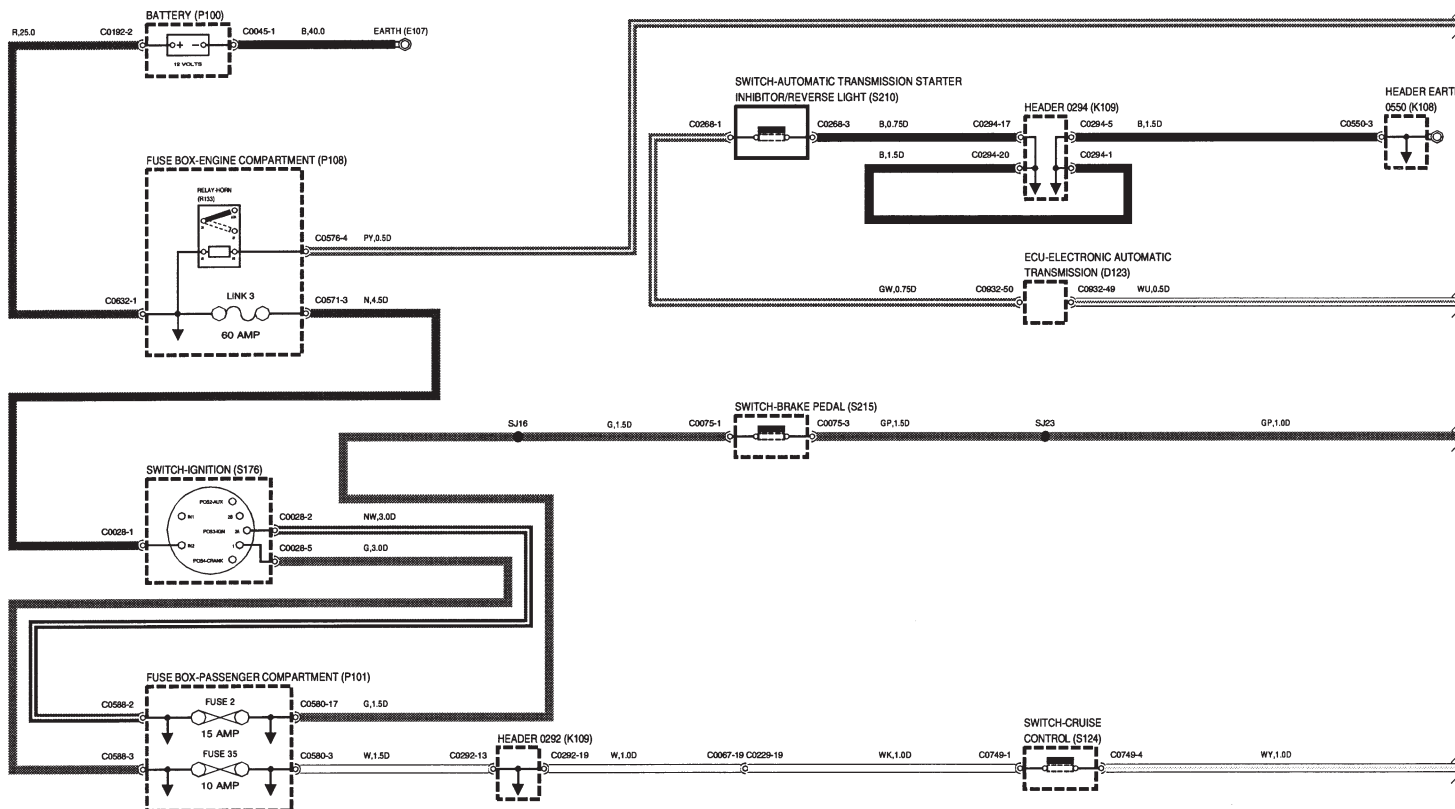


31 REGULATEUR AUTOMATIQUE DE VITESSE

KV6

DESCRIPTION DES COMPOSANTS

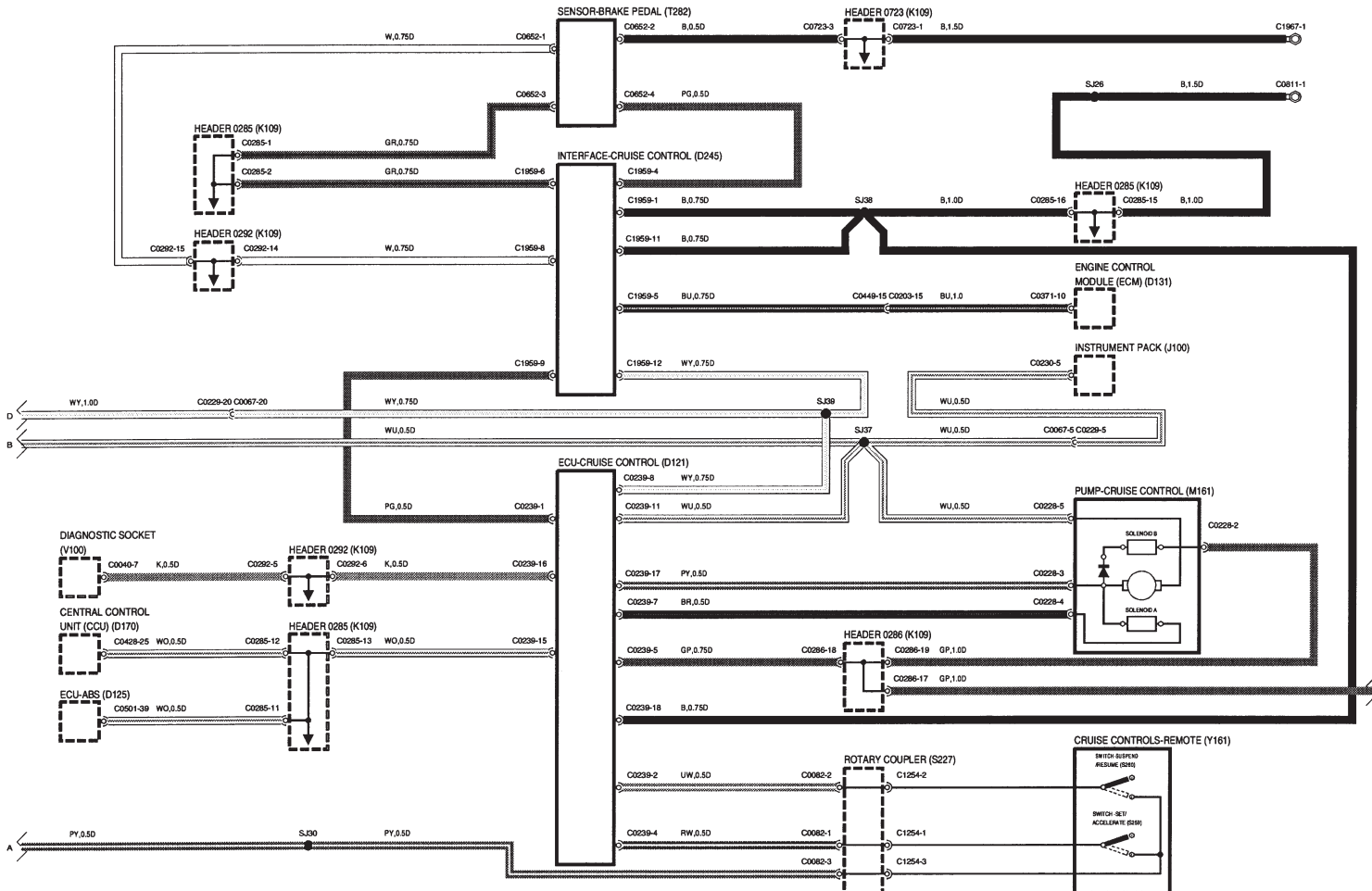
- D123** ECU-Boîte de vitesses automatique électronique
- E107** Masse
- K108** Collecteur de raccordement-Masse
- K109** Collecteur de raccordement
- P100** Batterie
- P101** Boîte à fusibles-Habitacle
- P108** Boîte à fusibles-Compartment moteur
- R133** Relais-Avertisseur
- S124** Interrupteur du régulateur automatique de vitesse
- S176** Contacteur à clef
- S210** Contacteur de neutralisation de démarreur de la boîte automatique/feu de recul
- S215** Contacteur de pédale de frein



31 REGULATEUR AUTOMATIQUE DE VITESSE

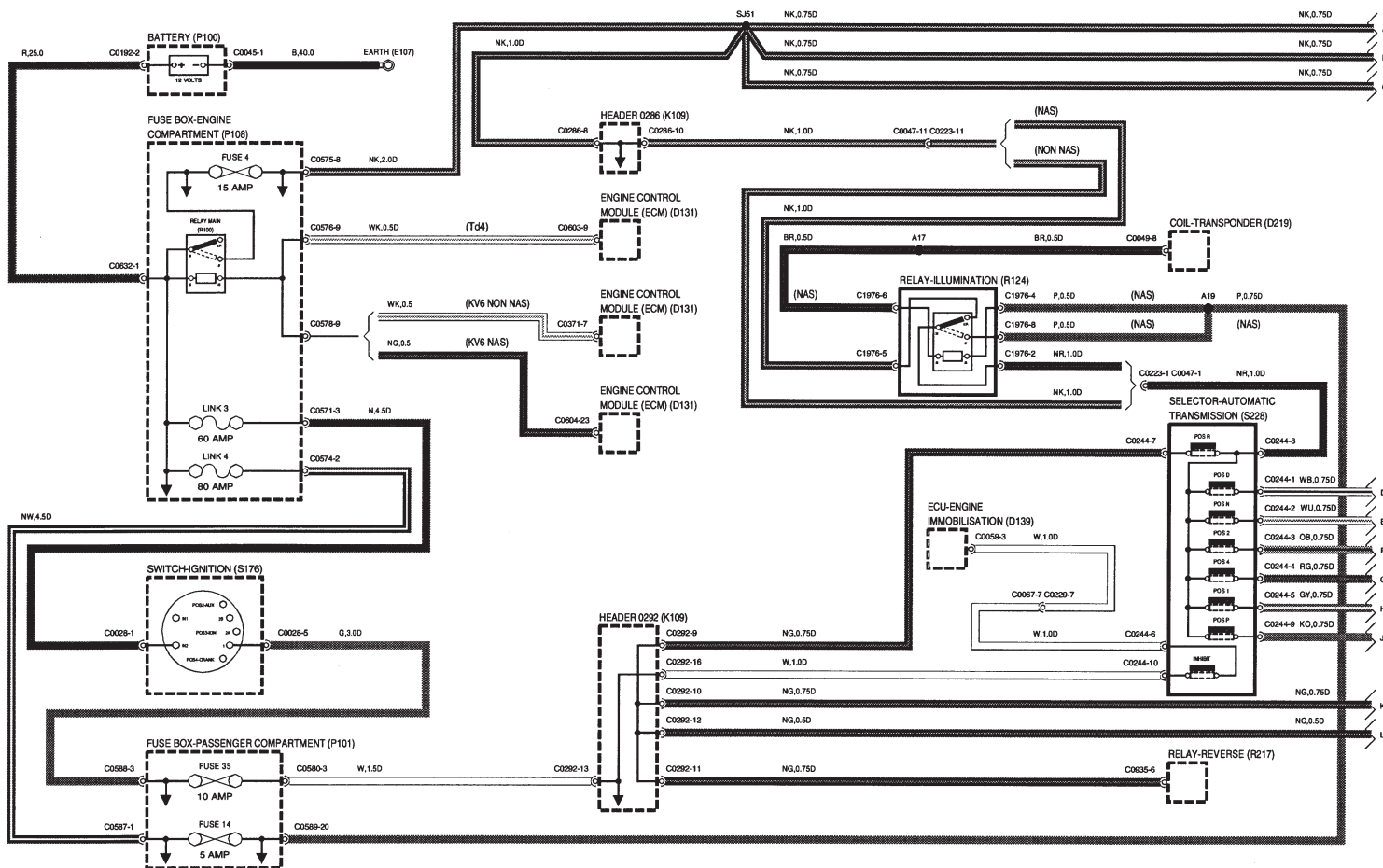
KV6

DESCRIPTION DES COMPOSANTS



- D121 ECU-Régulateur automatique de vitesse
- D125 ECU-ABS
- D131 Module de commande du moteur (ECM)
- D170 Calculateur central (CCU)
- D245 Interface-Régulateur automatique de vitesse
- J100 Groupe d'instruments
- K109 Collecteur de raccordement
- M161 Pompe du régulateur automatique de vitesse
- S227 Accouplement tournant
- S259 Interrupteur-Réglage/accélération
- S260 Interrupteur-Interruption/rétablissement
- T282 Capteur de pédale de frein
- V100 Prise de diagnostic
- Y161 Commandes du régulateur automatique de vitesse-A distance

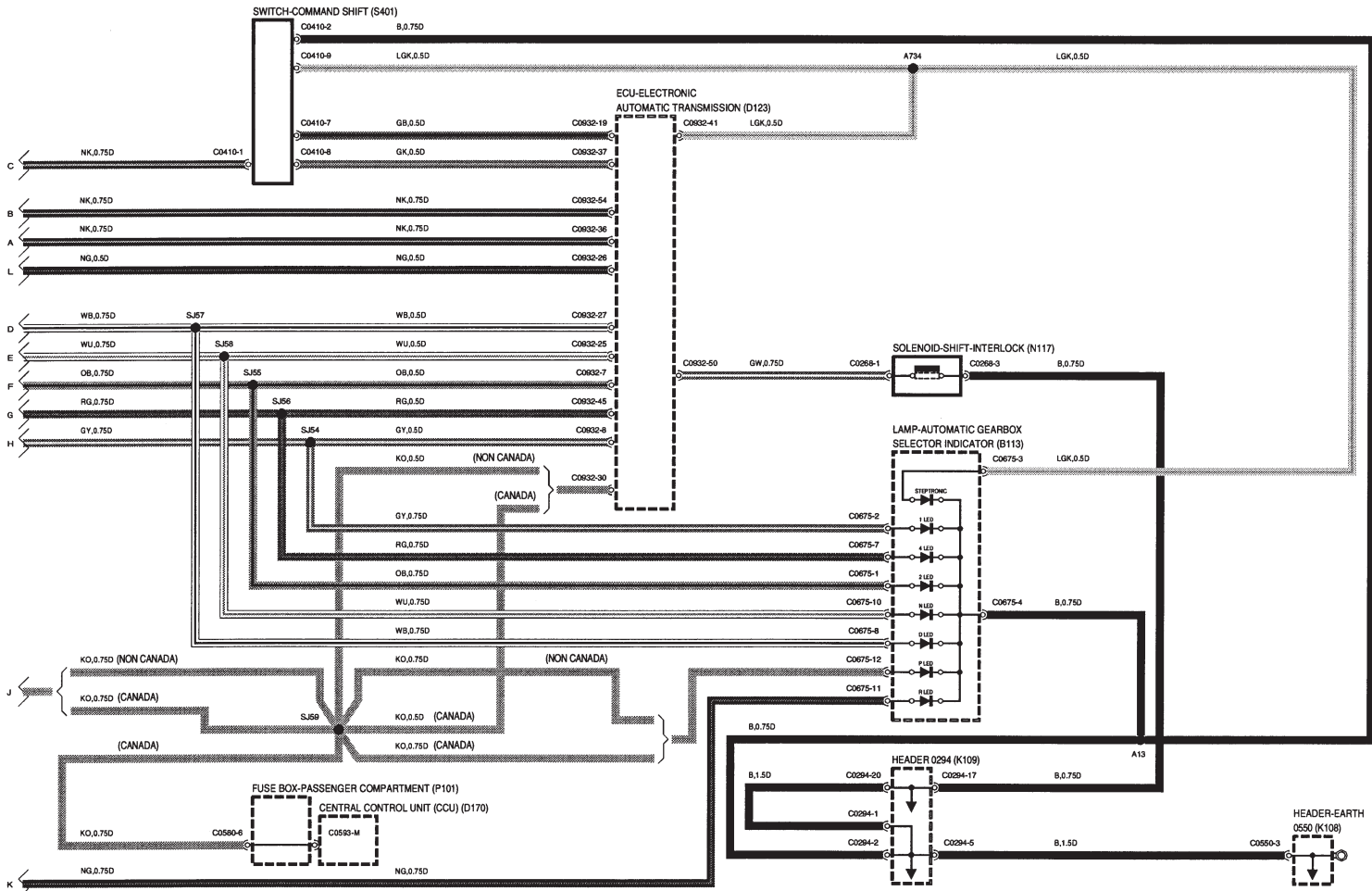
32 BOITE DE VITESSES AUTOMATIQUE ELECTRONIQUE



DESCRIPTION DES COMPOSANTS

- D131 Module de commande du moteur (ECM)
- D139 ECU-Immobilisation du moteur
- D219 Bobine-Transpondeur
- E107 Masse
- K109 Collecteur de raccordement
- P100 Batterie
- P101 Boîte à fusibles-Habitacle
- P108 Boîte à fusibles-Compartment moteur
- R100 Relais principal
- R124 Relais-Eclairage
- R217 Relais-Marche arrière
- S176 Contacteur à clef
- S228 Sélecteur de boîte de vitesses automatique

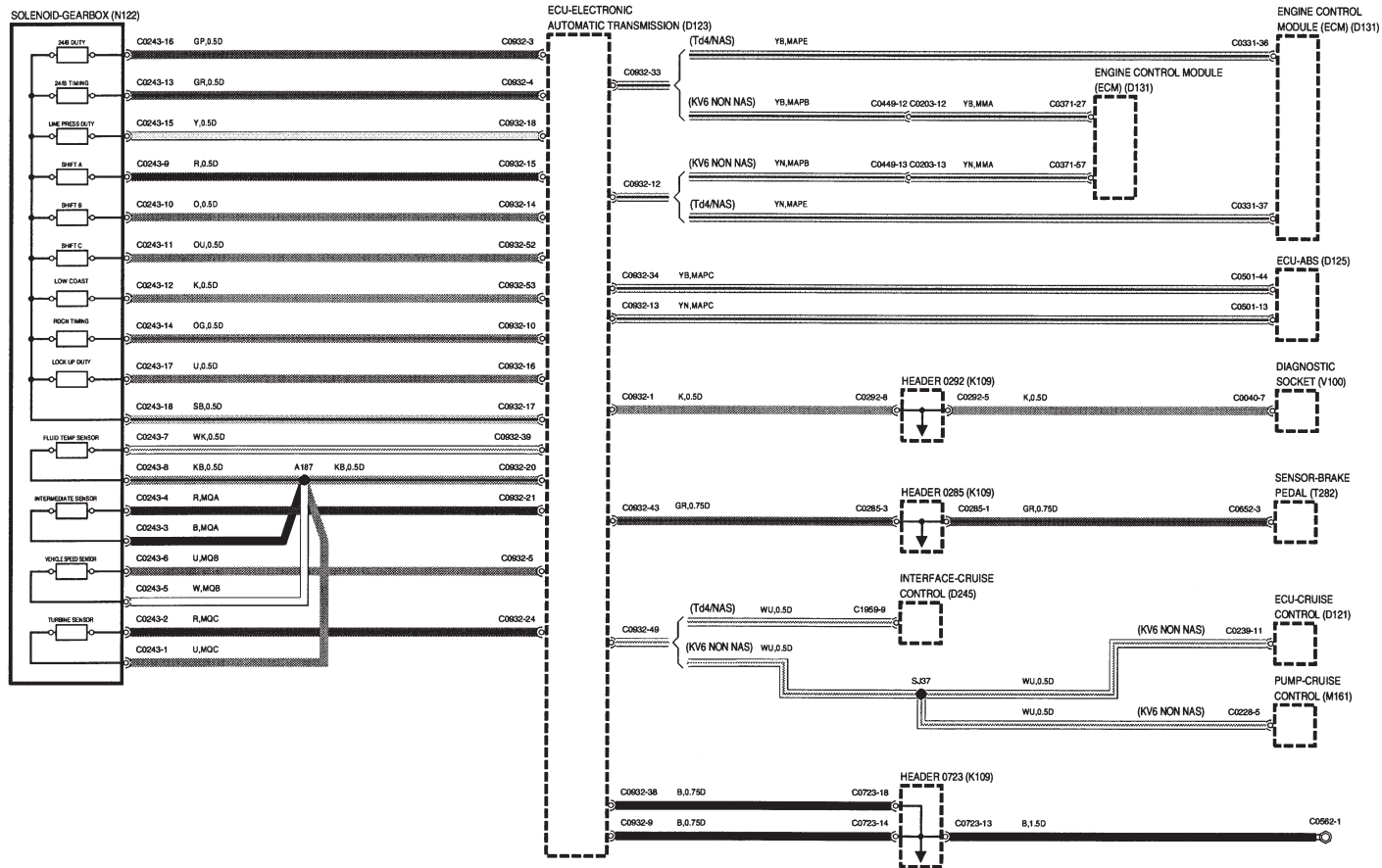
32 BOITE DE VITESSES AUTOMATIQUE ELECTRONIQUE



DESCRIPTION DES COMPOSANTS

- B113** Lampe d'indicateur de sélecteur de boîte de vitesses automatique
- D123** ECU-Boîte de vitesses automatique électronique
- D170** Calculateur central (CCU)
- K108** Collecteur de raccordement-Masse
- K109** Collecteur de raccordement
- N117** Solénoïde-Interverrouillage de changement de vitesses
- P101** Boîte à fusibles-Habitacle
- S401** Interrupteur-CommandShift

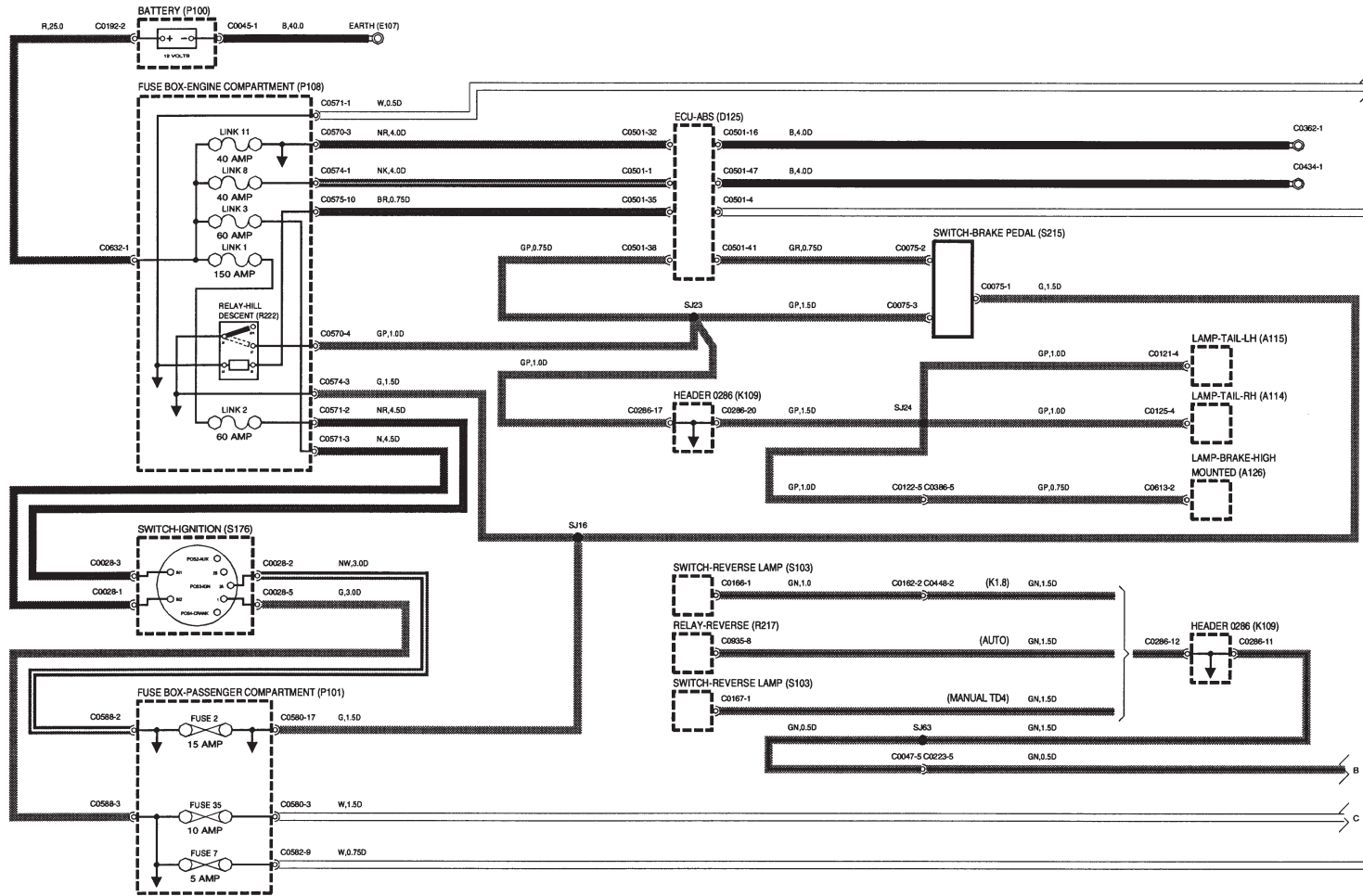
32 BOITE DE VITESSES AUTOMATIQUE ELECTRONIQUE



DESCRIPTION DES COMPOSANTS

- D121** ECU-Régulateur automatique de vitesse
- D123** ECU-Boîte de vitesses automatique électronique
- D125** ECU-ABS
- D131** Module de commande du moteur (ECM)
- D245** Interface-Régulateur automatique de vitesse
- K108** Collecteur de raccordement-Masse
- K109** Collecteur de raccordement
- M161** Pompe du régulateur automatique de vitesse
- N122** Solénoïde-Boîte de vitesses
- T282** Capteur de pédale de frein
- V100** Prise de diagnostic

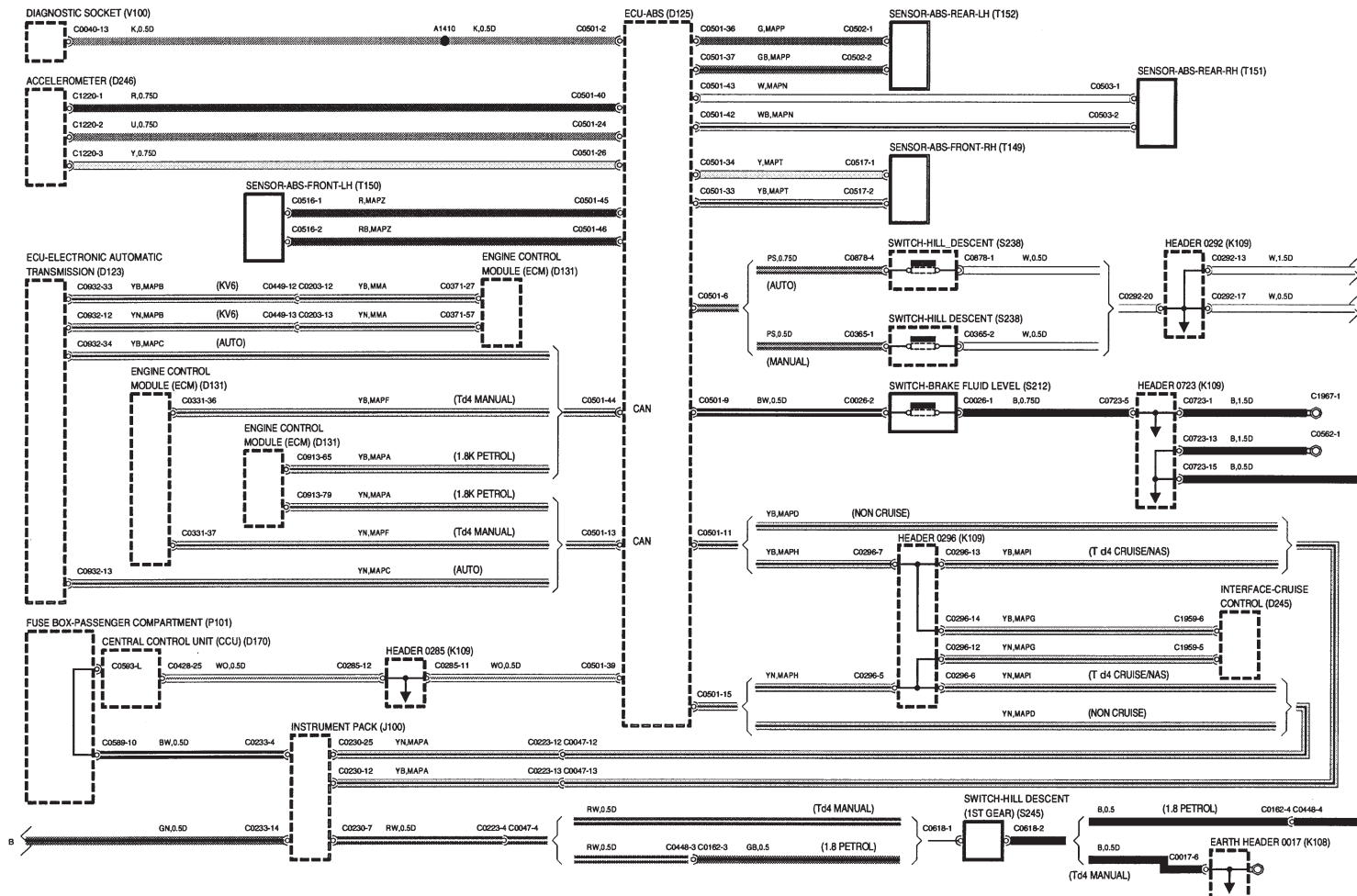
35 SYSTEME ANTIBLOQUAGE DE FREINS (ABS)



DESCRIPTION DES COMPOSANTS

- A114 Feu arrière-CD
- A115 Feu arrière-CG
- A126 Feu stop surélevé
- D125 ECU-ABS
- E107 Masse
- K109 Collecteur de raccordement
- P100 Batterie
- P101 Boîte à fusibles-Habitacle
- P108 Boîte à fusibles-Compartment moteur
- R217 Relais-Marche arrière
- R222 Relais-Contrôle d'adhérence en descente
- S103 Contacteur de feu de recul
- S176 Contacteur à clef
- S215 Contacteur de pédale de frein

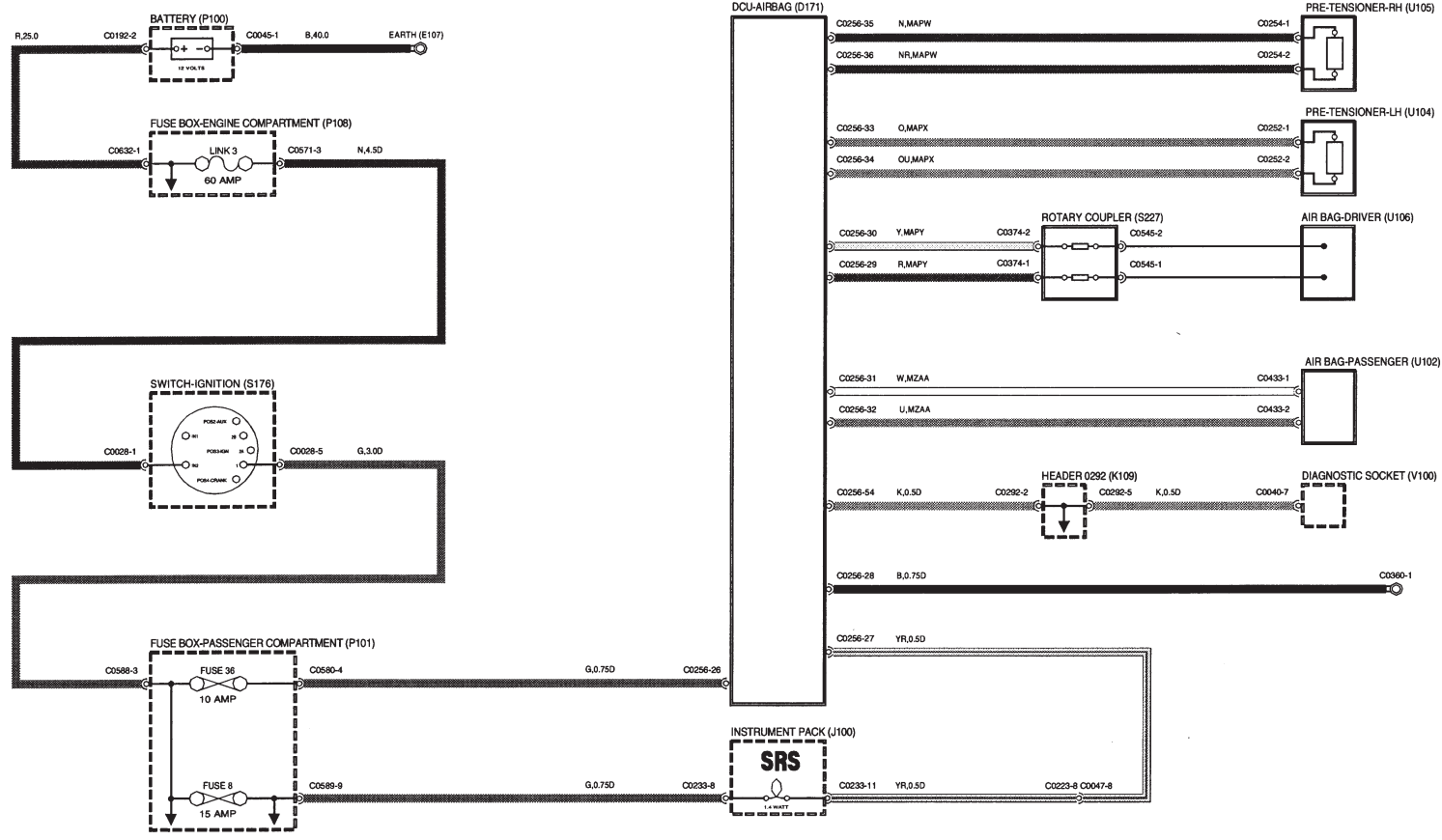
35 SYSTEME ANTIBLOPAGE DE FREINS (ABS)



DESCRIPTION DES COMPOSANTS

- D123** ECU-Boîte de vitesses automatique électronique
- D125** ECU-ABS
- D131** Module de commande du moteur (ECM)
- D170** Calculateur central (CCU)
- D245** Interface-Régulateur automatique de vitesse
- D246** Accéléromètre
- J100** Groupe d'instruments
- K108** Collecteur de raccordement-Masse
- K109** Collecteur de raccordement
- P101** Boîte à fusibles-Habitacle
- S212** Contacteur de niveau de liquide de frein
- S238** Interrupteur de descente de pente
- S245** Interrupteur-Contrôle d'adhérence en descente (1ère)
- T149** Capteur-ABS-Avant-CD
- T150** Capteur-ABS-Avant-CG
- T151** Capteur-ABS-Arrière-CD
- T152** Capteur-ABS-Arrière-CG
- V100** Prise de diagnostic

36 SYSTEME DE PROTECTION SUPPLEMENTAIRE (SRS)



DESCRIPTION DES COMPOSANTS

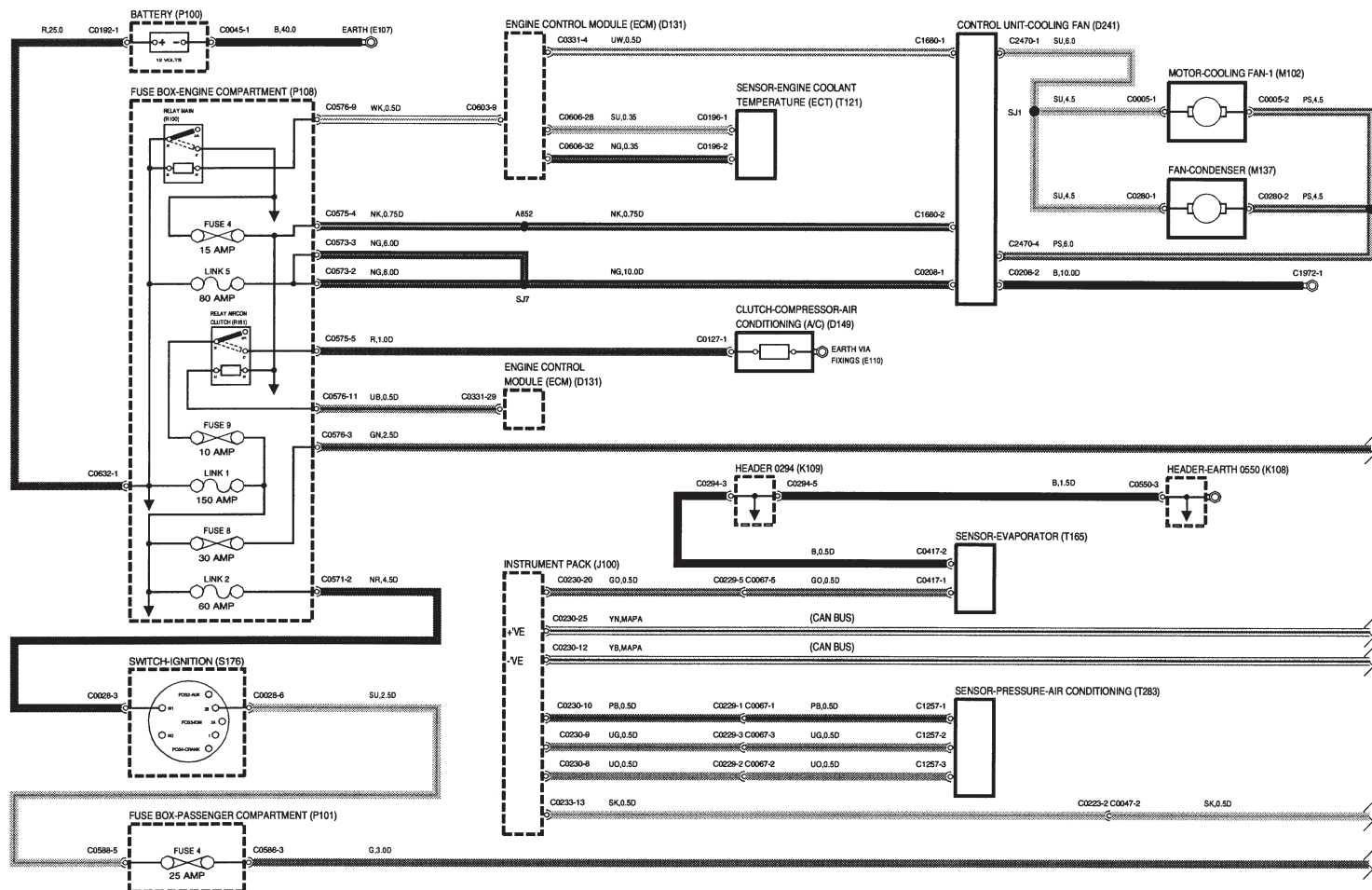
- D171 DCU-Airbag
- E107 Masse
- J100 Groupe d'instruments
- K109 Collecteur de raccordement
- P100 Batterie
- P101 Boîte à fusibles-Habitacle
- P108 Boîte à fusibles-Compartment moteur
- S176 Contacteur à clef
- S227 Accouplement tournant
- U102 Airbag-Passager
- U104 Prétensionneur-CG
- U105 Prétensionneur-CD
- U106 Airbag-Conducteur
- V100 Prise de diagnostic

38 CLIMATISATION D'AIR

Td4

DESCRIPTION DES COMPOSANTS

- D131** Module de commande du moteur (ECM)
D149 Embrayage de compresseur de climatisation d'air (A/C)
D241 Module de commande-Ventilateur de refroidissement
E107 Masse
E110 Mise à la masse par les fixations
J100 Groupe d'instruments
K108 Collecteur de raccordement-Masse
K109 Collecteur de raccordement
M102 Moteur électrique du ventilateur de refroidissement-1
M137 Ventilateur de condenseur
P100 Batterie
P101 Boîte à fusibles-Habitacle
P108 Boîte à fusibles-Compartment moteur
R100 Relais principal
R181 Relais-Embrayage de compresseur-Climatisation d'air (A/C)
S176 Contacteur à clé
T121 Sonde de température de liquide de refroidissement (ECT)
T165 Sonde d'évaporateur
T283 Capteur de pression de climatisation d'air

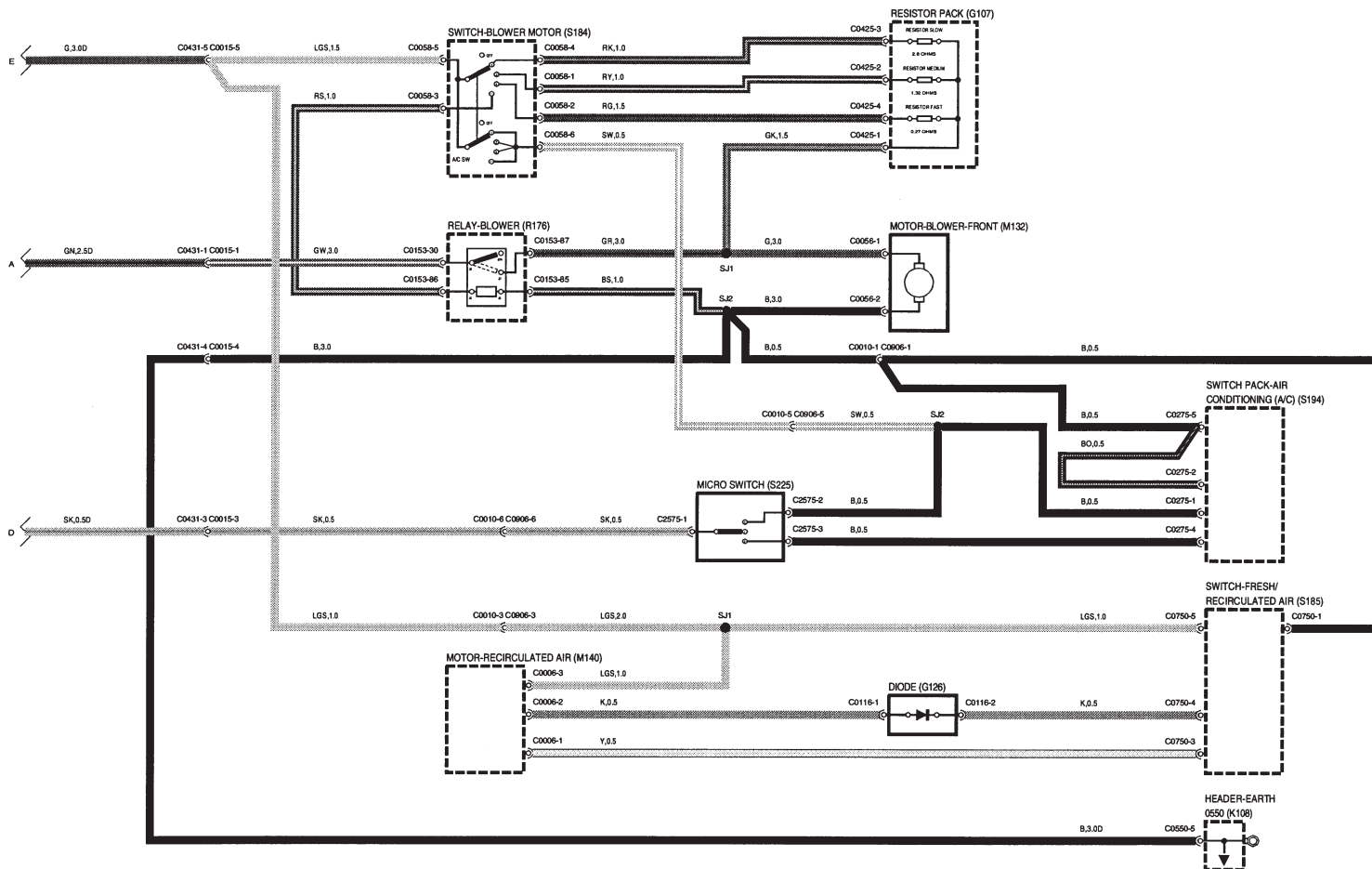


38 CLIMATISATION D'AIR

Td4

DESCRIPTION DES COMPOSANTS

- G107 Groupe de résistances
- G126 Diode
- K108 Collecteur de raccordement-Masse
- M132 Moteur électrique de soufflerie avant
- M140 Moteur électrique d'air recyclé
- R176 Relais-Soufflerie
- S184 Commutateur de moteur de soufflerie
- S185 Interrupteur d'air frais/recyclé
- S194 Groupe d'interrupteurs de climatisation d'air (A/C)
- S225 Microcontact

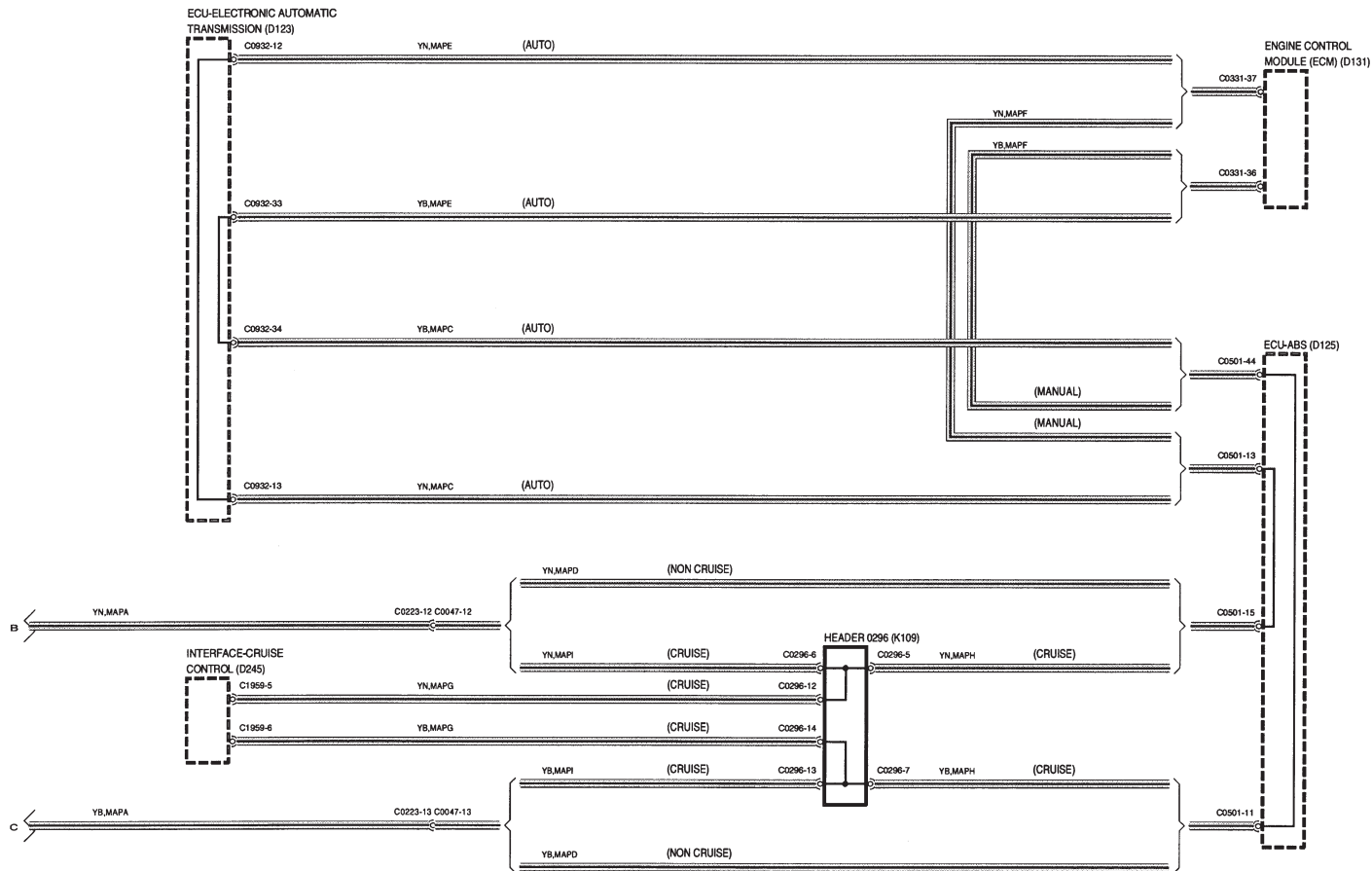


38 CLIMATISATION D'AIR

Td4

DESCRIPTION DES COMPOSANTS

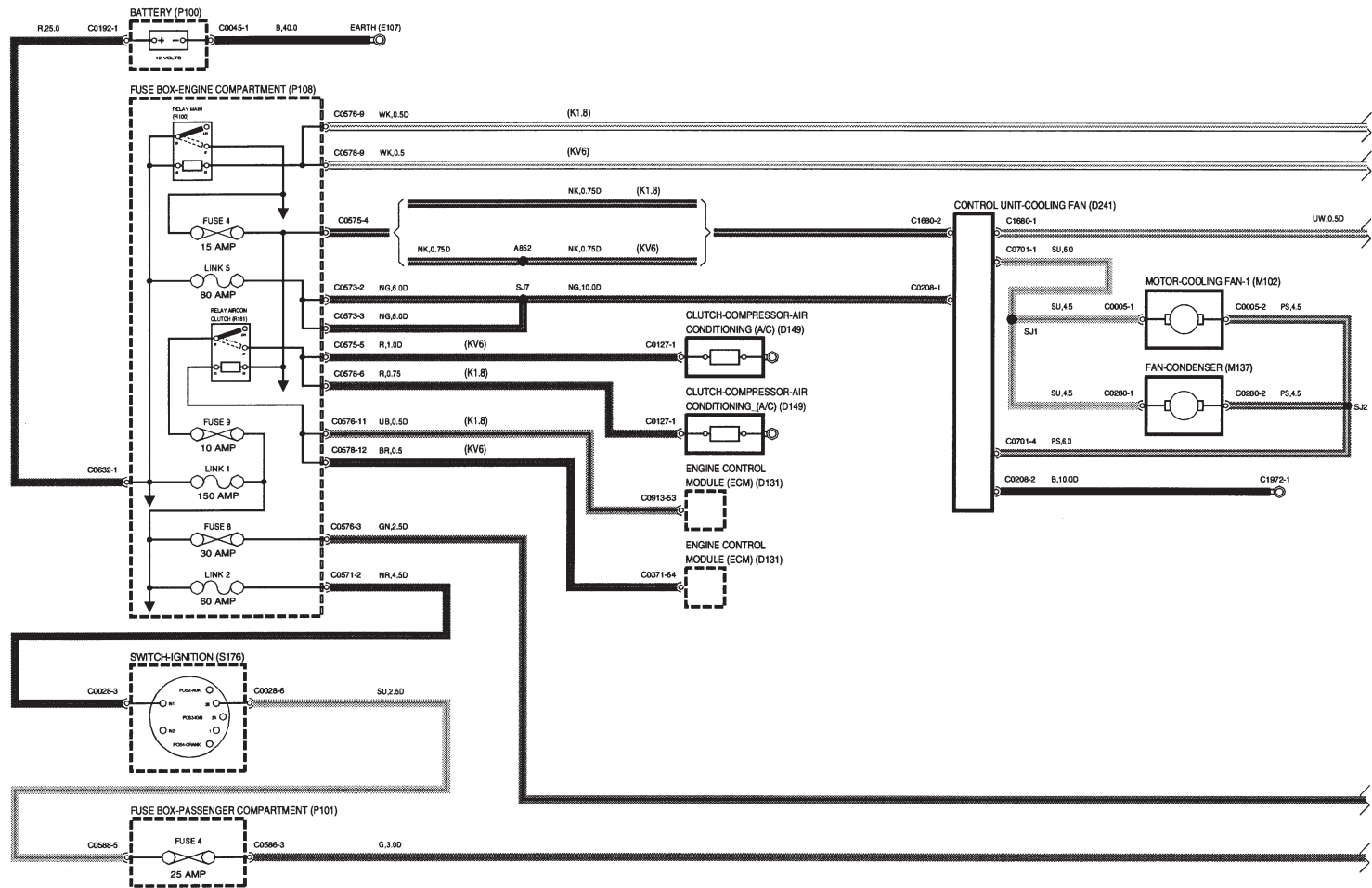
- D123 ECU-Boîte de vitesses automatique électronique
- D125 ECU-ABS
- D131 Module de commande du moteur (ECM)
- D245 Interface-Régulateur automatique de vitesse
- K109 Collecteur de raccordement



38 CLIMATISATION D'AIR

K1.8 et KV6

DESCRIPTION DES COMPOSANTS

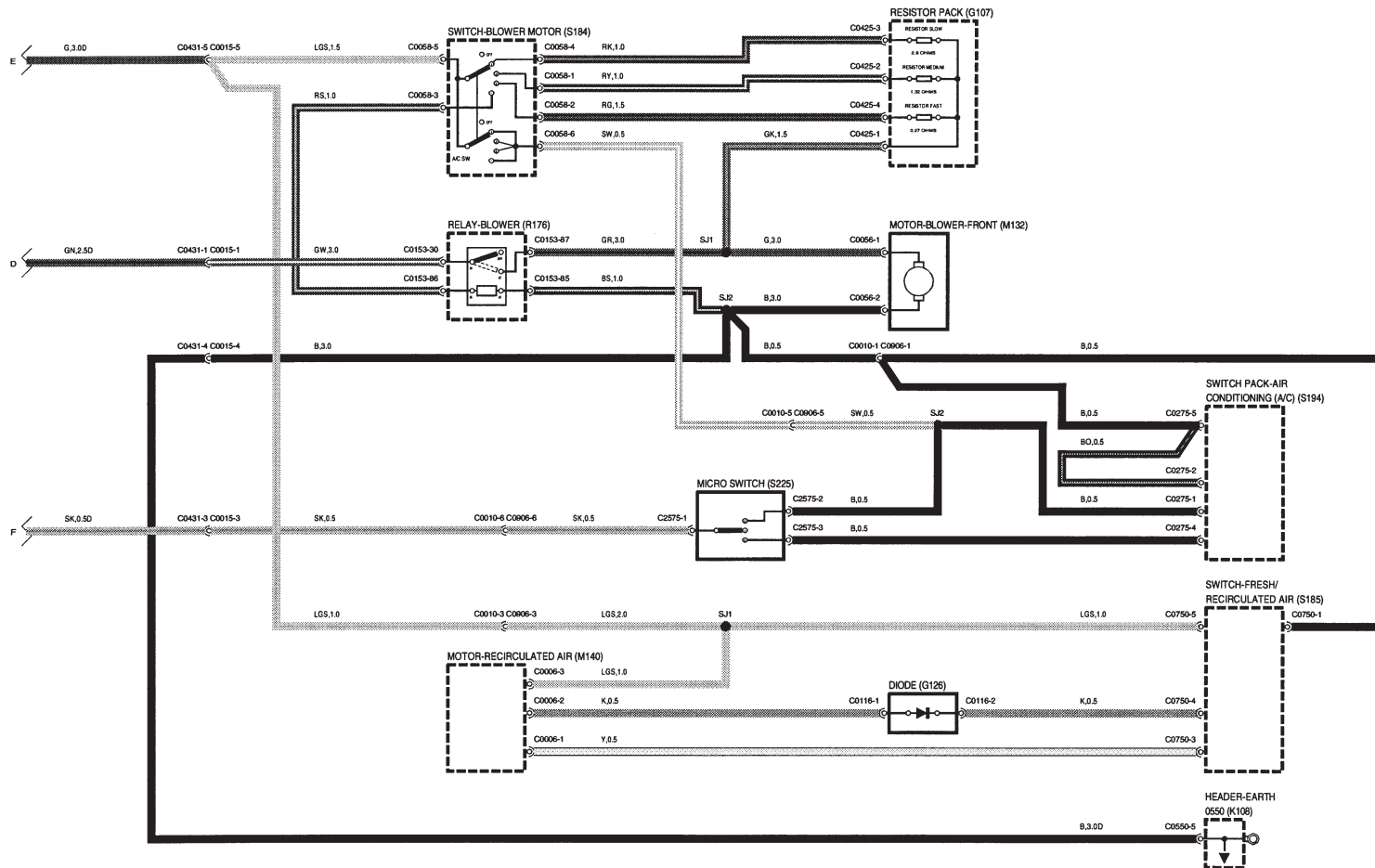


- D131 Module de commande du moteur (ECM)
- D149 Embrayage de compresseur de climatisation d'air (A/C)
- D241 Module de commande-Ventilateur de refroidissement
- E107 Masse
- M102 Moteur électrique du ventilateur de refroidissement-1
- M137 Ventilateur de condenseur
- P100 Batterie
- P108 Boîte à fusibles-Compartment moteur
- R100 Relais principal
- R181 Relais-Embrayage de compresseur-Climatisation d'air (A/C)
- S176 Contacteur à clef

38 CLIMATISATION D'AIR

K1.8 et KV6

DESCRIPTION DES COMPOSANTS



G107 Groupe de résistances

G126 Diode

K108 Collecteur de raccordement-Masse

M132 Moteur électrique de soufflerie avant

M140 Moteur électrique d'air recyclé

R176 Relais-Soufflerie

S184 Commutateur de moteur de soufflerie

S185 Interrupteur d'air frais/recyclé

S194 Groupe d'interrupteurs de climatisation d'air (A/C)

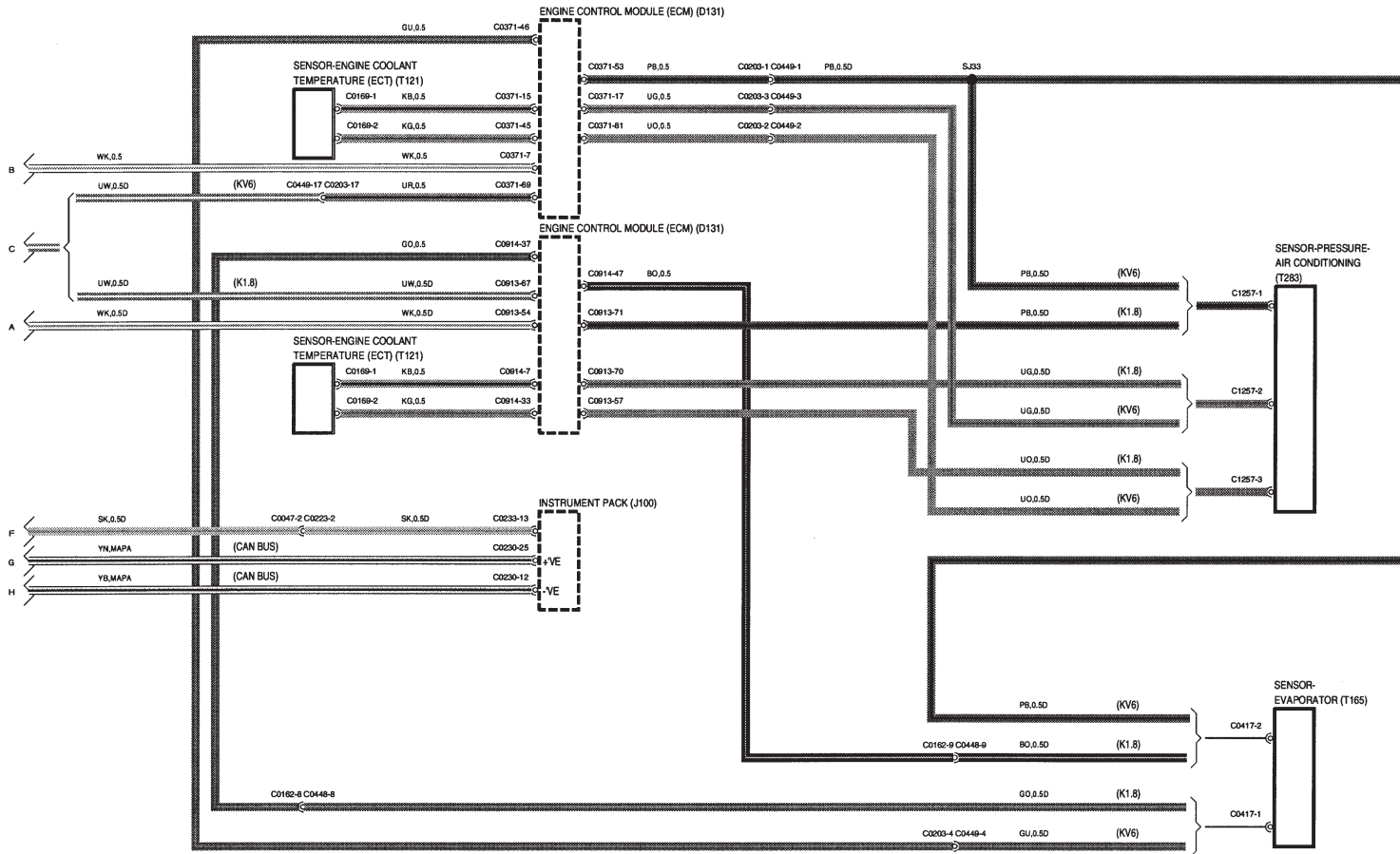
S225 Microcontact

38 CLIMATISATION D'AIR

K1.8 et KV6

DESCRIPTION DES COMPOSANTS

- D131 Module de commande du moteur (ECM)
- J100 Groupe d'instruments
- T121 Sonde de température de liquide de refroidissement (ECT)
- T165 Sonde d'évaporateur
- T283 Capteur de pression de climatisation d'air

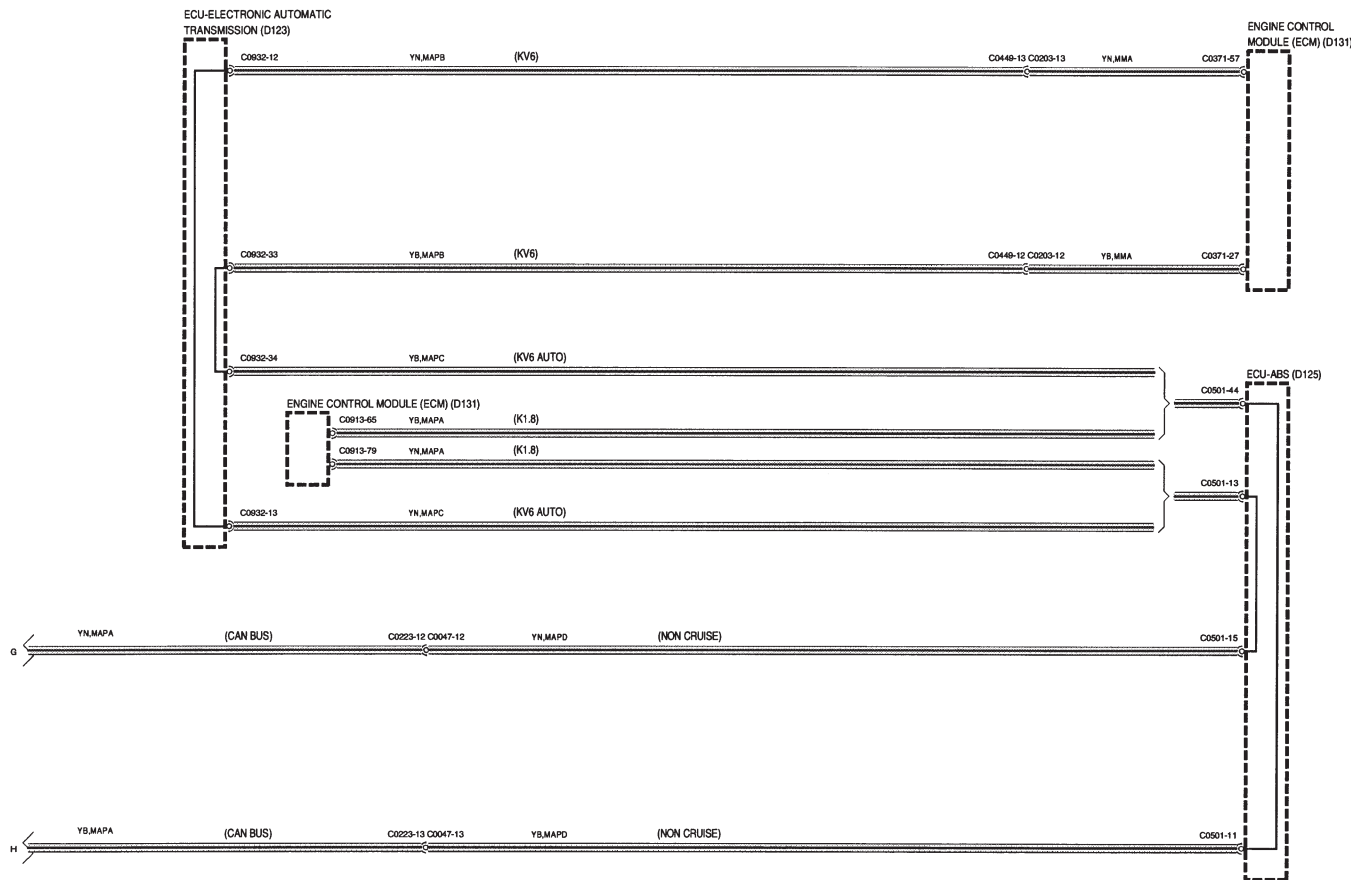


38 CLIMATISATION D'AIR

K1.8 et KV6

DESCRIPTION DES COMPOSANTS

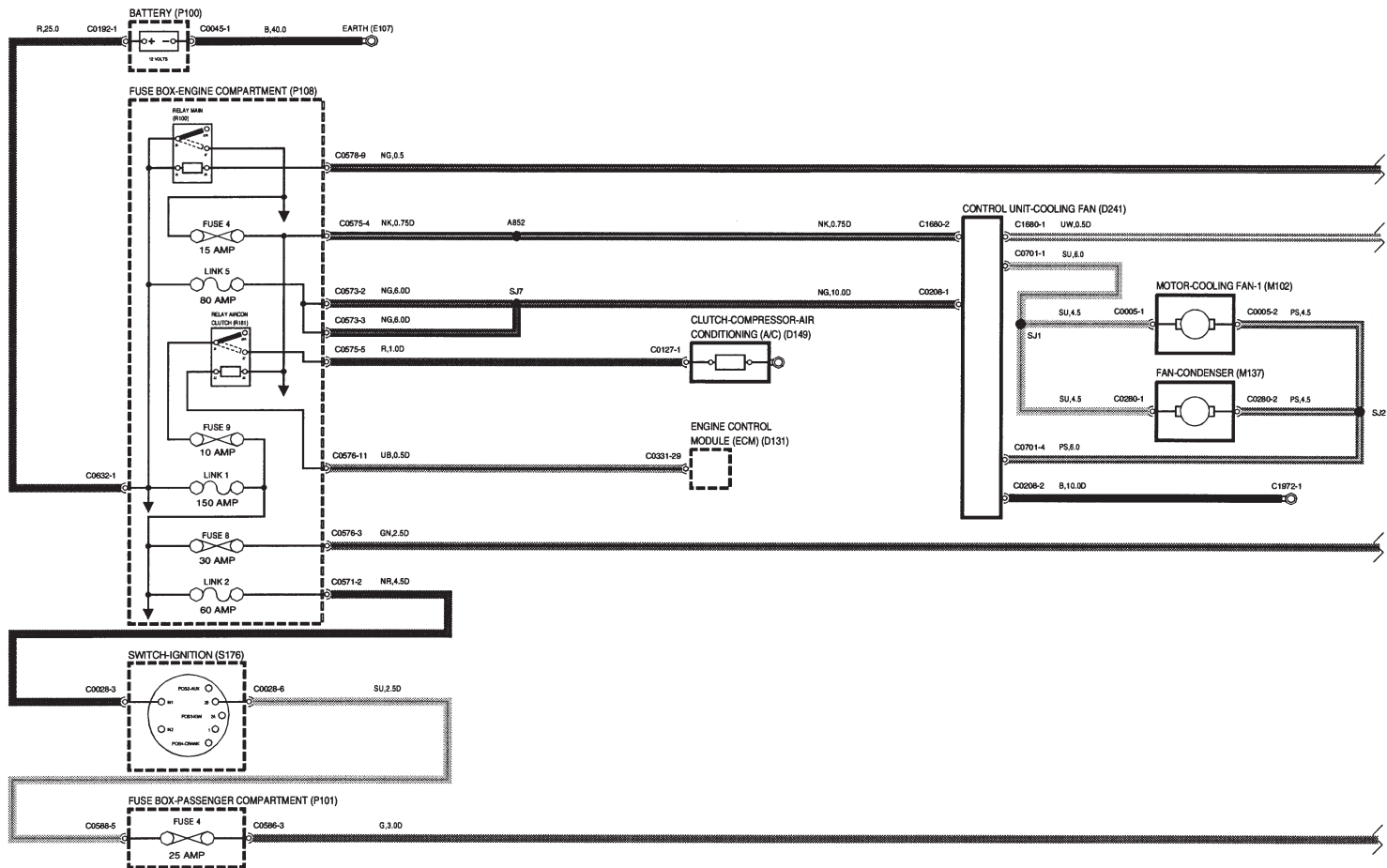
- D123 ECU-Boîte de vitesses automatique électronique
 D125 ECU-ABS
 D131 Module de commande du moteur (ECM)



38 CLIMATISATION D'AIR

NAS

DESCRIPTION DES COMPOSANTS

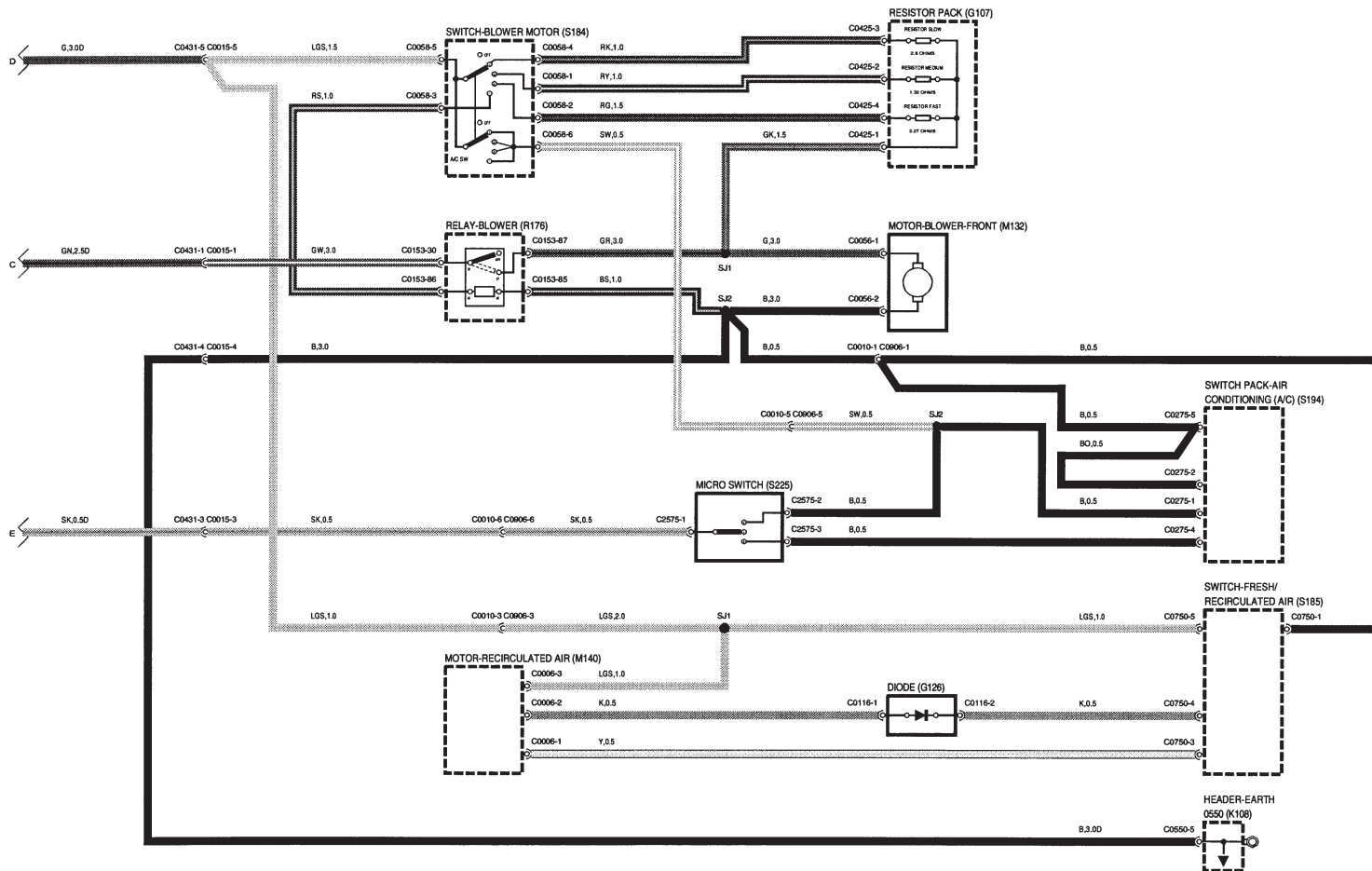


- D131** Module de commande du moteur (ECM)
- D149** Embrayage de compresseur de climatisation d'air (A/C)
- D241** Module de commande-Ventilateur de refroidissement
- E107** Masse
- M102** Moteur électrique du ventilateur de refroidissement-1
- M137** Ventilateur de condenseur
- P100** Batterie
- P101** Boîte à fusibles-Habitacle
- P108** Boîte à fusibles-Compartment moteur
- R100** Relais principal
- R181** Relais-Embrayage de compresseur-Climatisation d'air (A/C)
- S176** Contacteur à clef

38 CLIMATISATION D'AIR

NAS

DESCRIPTION DES COMPOSANTS



G107 Groupe de résistances

G126 Diode

K108 Collecteur de raccordement-Masse

M132 Moteur électrique de soufflerie avant

M140 Moteur électrique d'air recyclé

R176 Relais-Soufflerie

S184 Commutateur de moteur de soufflerie

S185 Interrupteur d'air frais/recyclé

S194 Groupe d'interrupteurs de climatisation d'air (A/C)

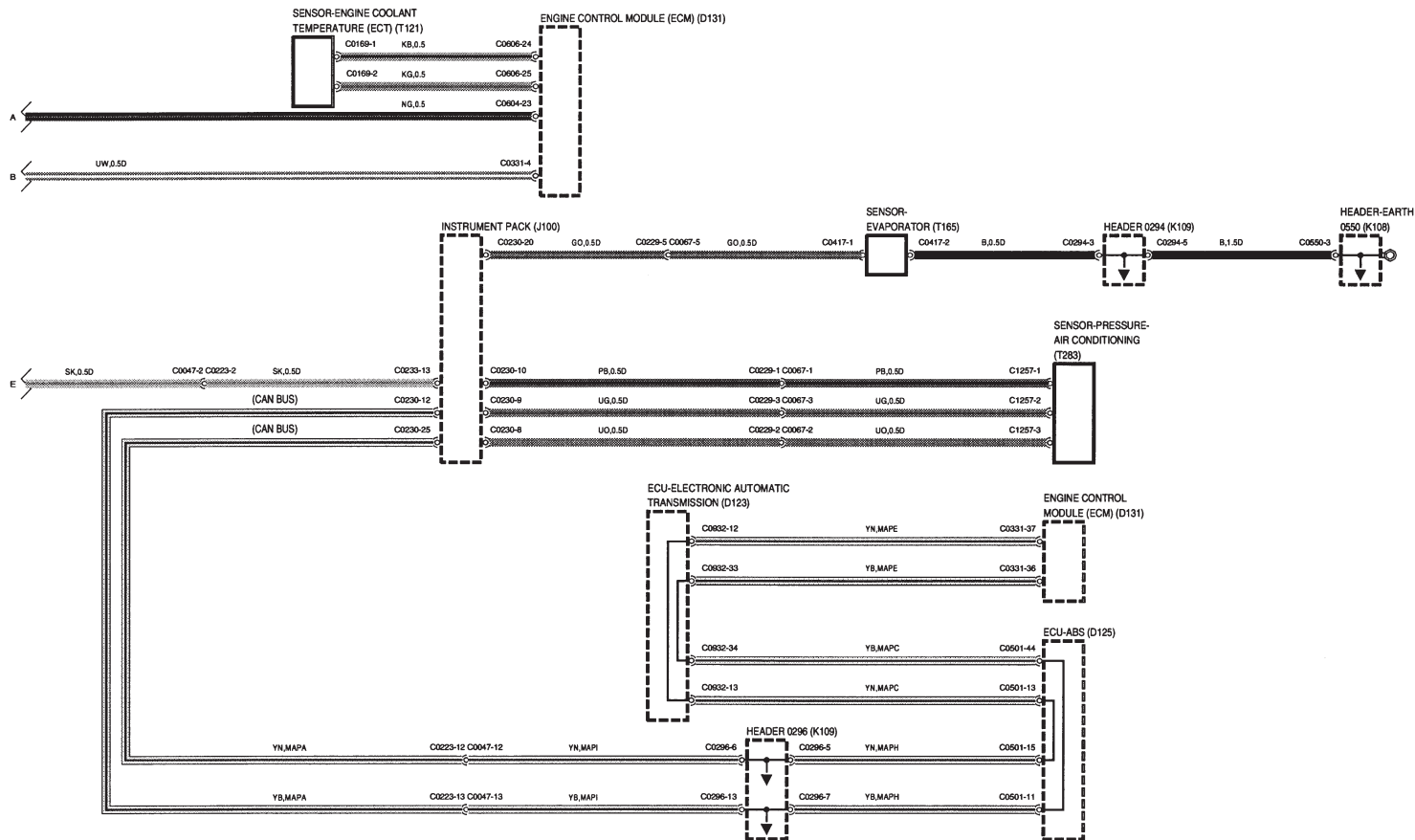
S225 Microcontact

38 CLIMATISATION D'AIR

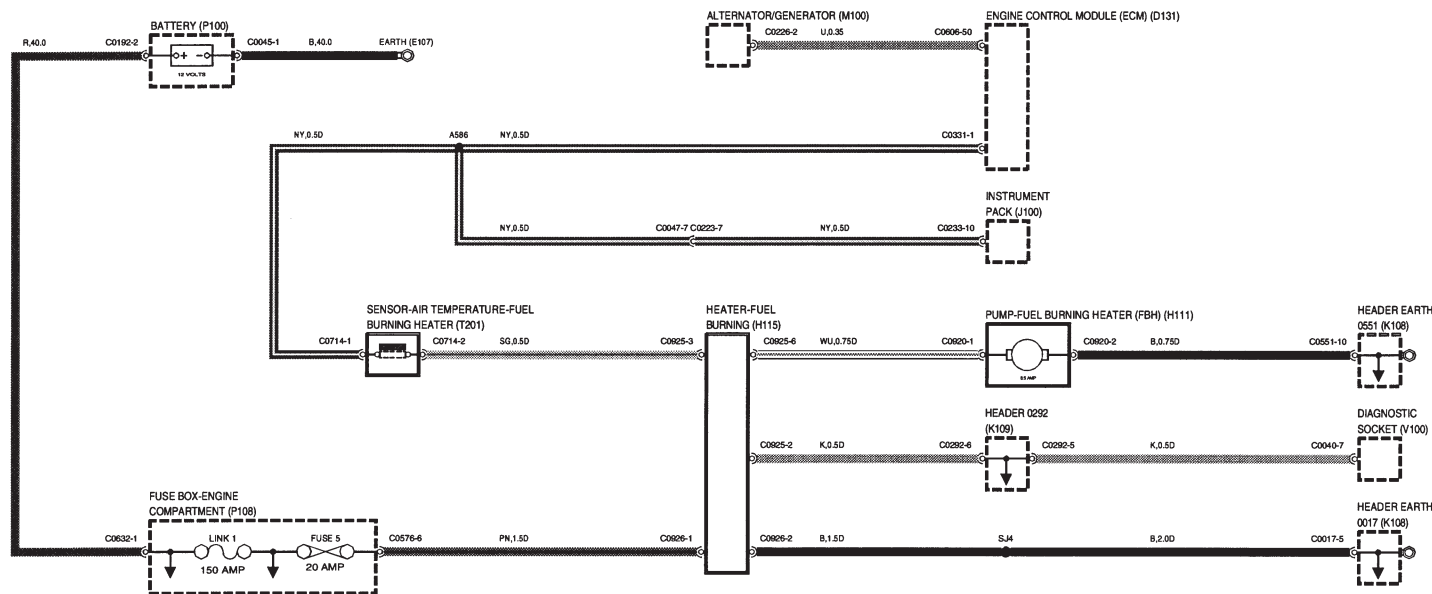
NAS

DESCRIPTION DES COMPOSANTS

- D123** ECU-Boîte de vitesses automatique électronique
- D125** ECU-ABS
- D131** Module de commande du moteur (ECM)
- J100** Groupe d'instruments
- K108** Collecteur de raccordement-Masse
- K109** Collecteur de raccordement
- T121** Sonde de température de liquide de refroidissement (ECT)
- T165** Sonde d'évaporateur
- T283** Capteur de pression de climatisation d'air



39 RECHAUFFEUR ADDITIONNEL



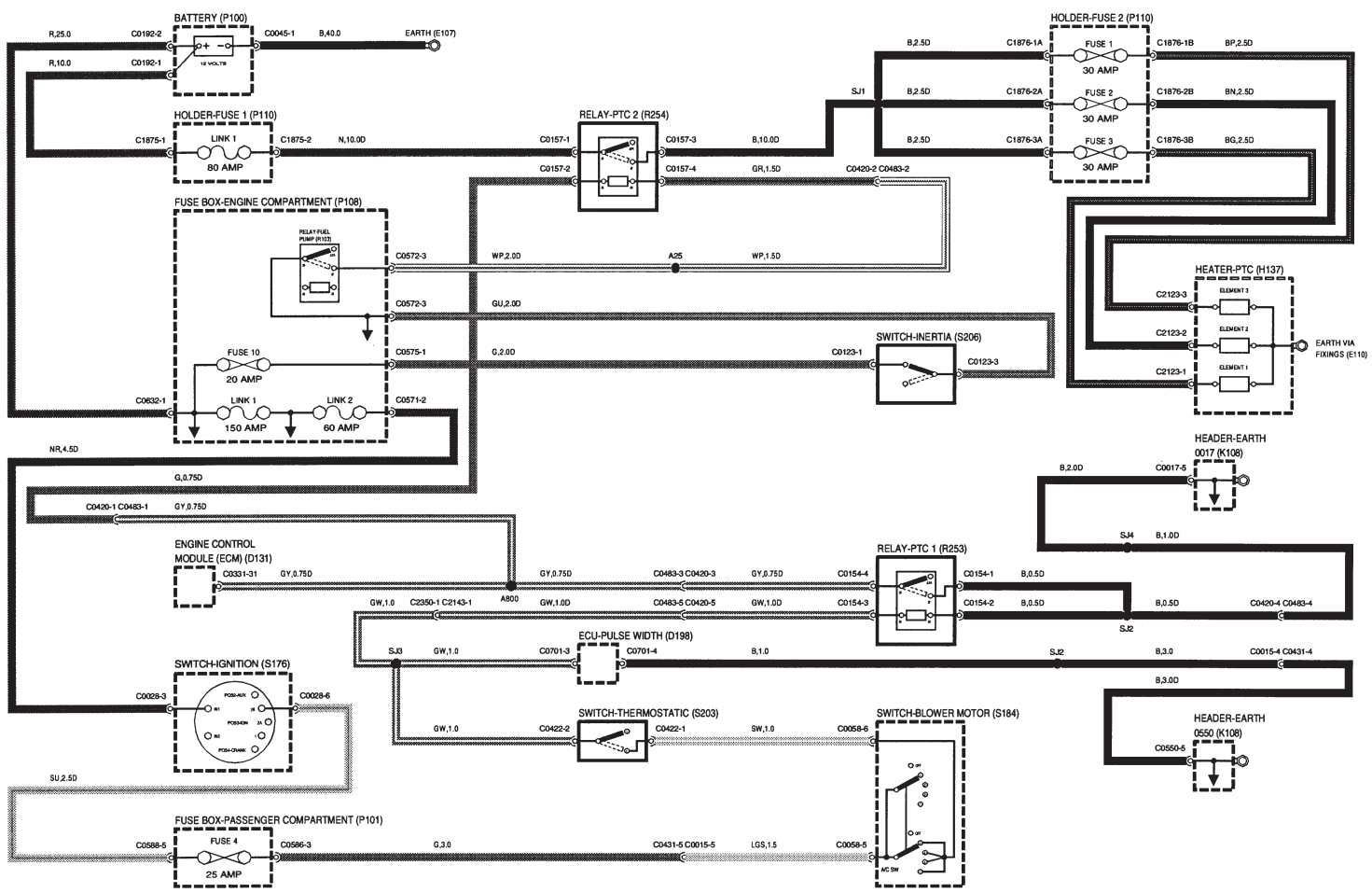
DESCRIPTION DES COMPOSANTS

- D131 Module de commande du moteur (ECM)
- E107 Masse
- H111 Pompe de chauffage de combustion de carburant (FBH)
- H115 Chauffage-A combustible
- J100 Groupe d'instruments
- K108 Collecteur de raccordement-Masse
- K109 Collecteur de raccordement
- M100 Alternateur
- P100 Batterie
- P108 Boîte à fusibles-Compartment moteur
- T201 Capteur-Température d'air-Chauffage à combustible
- V100 Prise de diagnostic

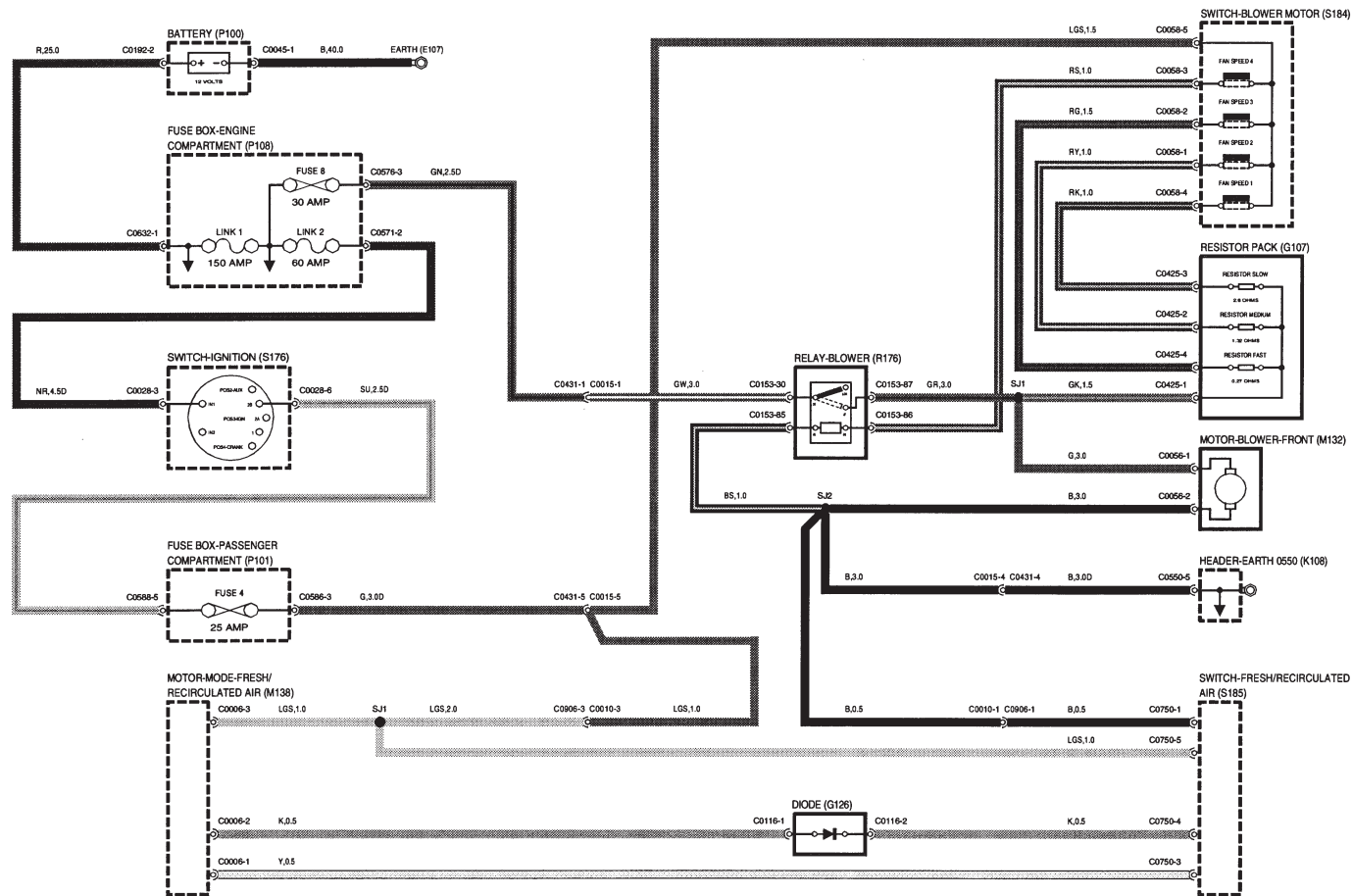
39 RECHAUFFEUR A PTC

DESCRIPTION DES COMPOSANTS

- D131 Module de commande du moteur (ECM)
- D198 ECU-Modulation de durée d'impulsion
- E107 Masse
- E110 Mise à la masse par les fixations
- H137 Réchauffeur-PTC
- K108 Collecteur de raccordement-Masse
- P100 Batterie
- P101 Boîte à fusibles-Habitacle
- P108 Boîte à fusibles-Compartment moteur
- P110 Porte-fusible
- R103 Relais-Pompe d'alimentation
- R253 Relais-PTC 1
- R254 Relais-PTC 2
- S176 Contacteur à clef
- S184 Commutateur de moteur de soufflerie
- S203 Contacteur thermostatique
- S206 Interrupteur à inertie



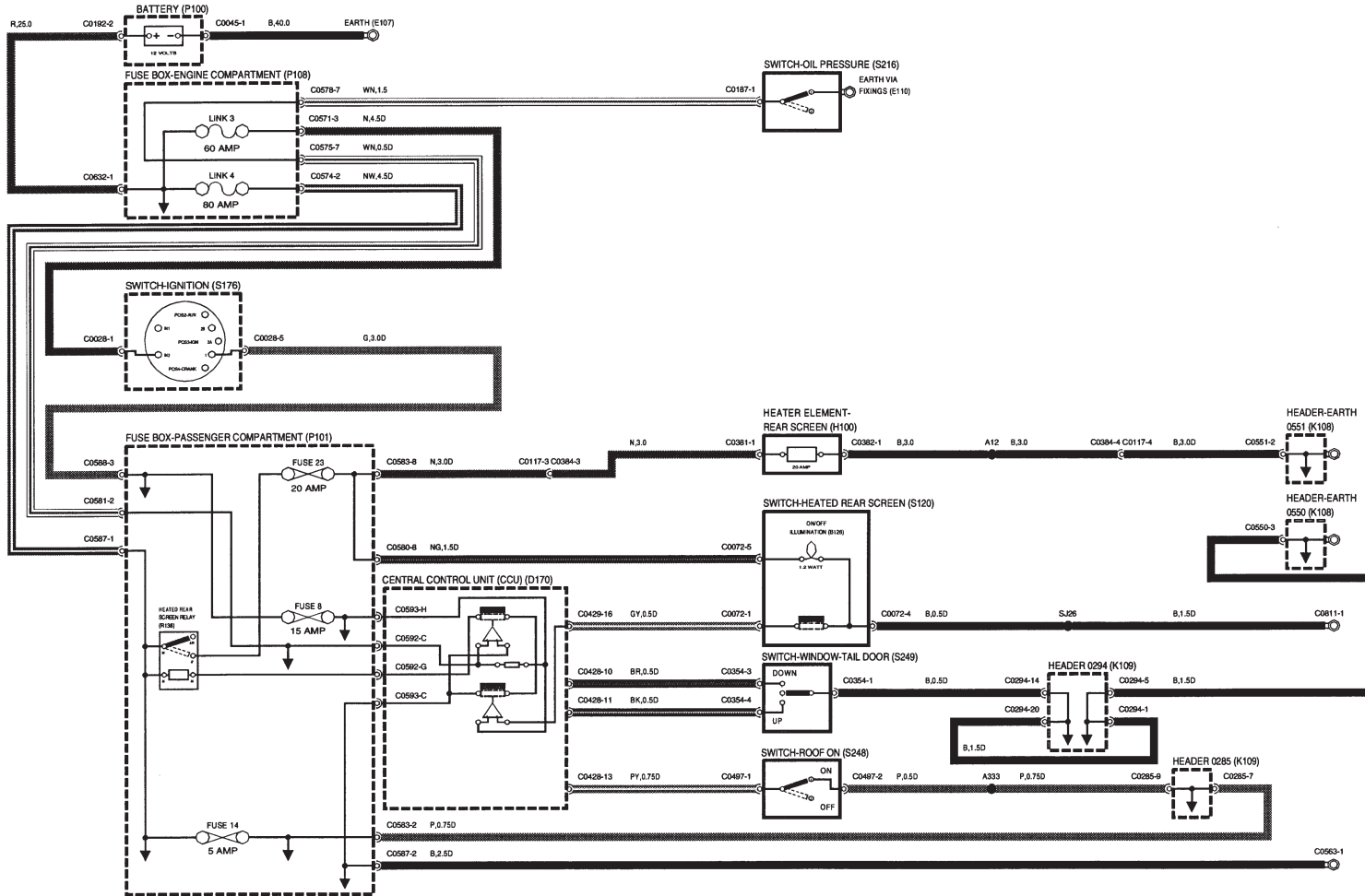
39 CHAUFFAGE



DESCRIPTION DES COMPOSANTS

- E107 Masse
- G107 Groupe de résistances
- G126 Diode
- K108 Collecteur de raccordement-Masse
- M132 Moteur électrique de soufflerie avant
- M138 Moteur électrique de mode d'air frais/recyclé
- P100 Batterie
- P101 Boîte à fusibles-Habitacle
- P108 Boîte à fusibles-Compartment moteur
- R176 Relais-Soufflerie
- S176 Contacteur à clef
- S184 Commutateur de moteur de soufflerie
- S185 Interrupteur d'air frais/recyclé

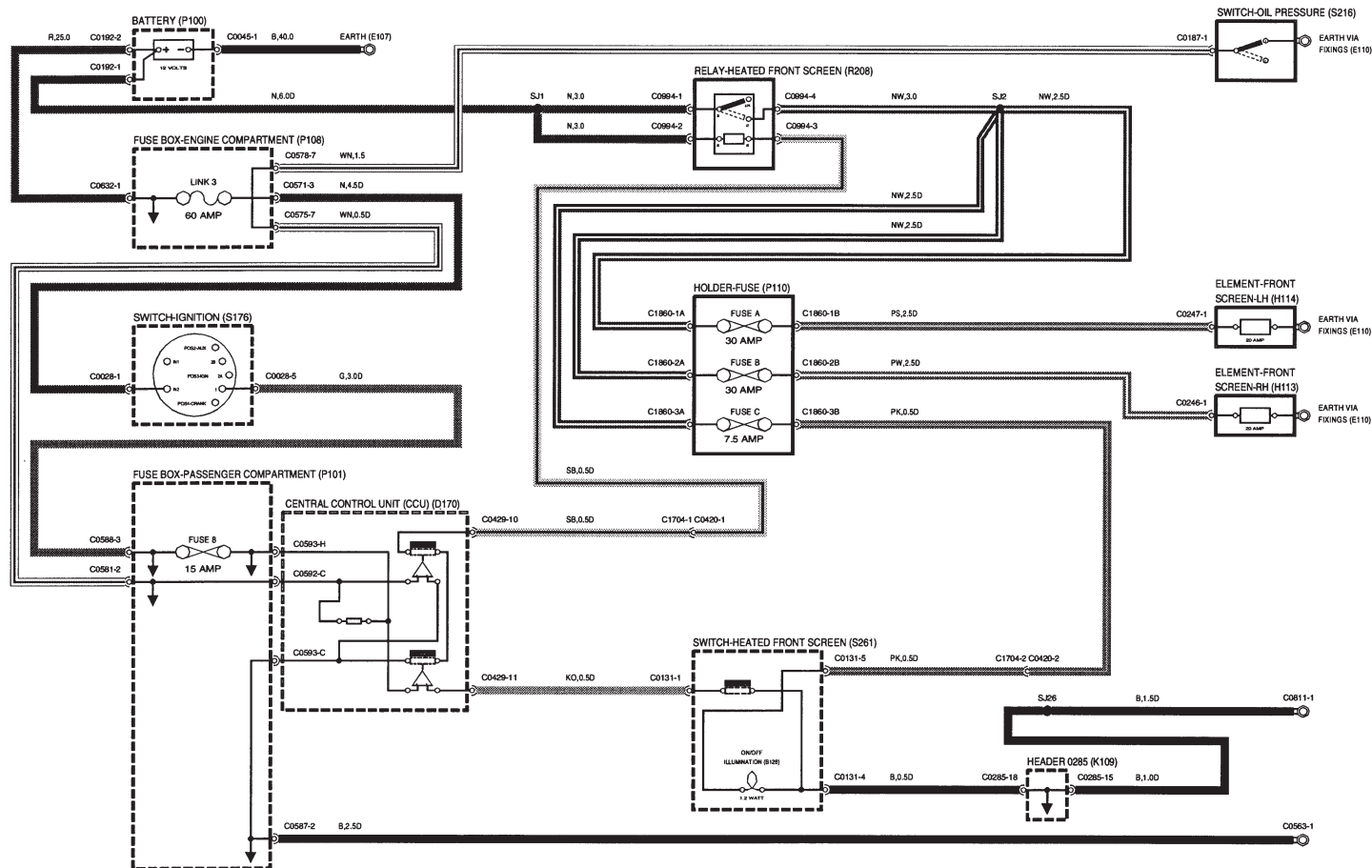
40 LUNETTE ARRIERE CHAUFFANTE



DESCRIPTION DES COMPOSANTS

- B126** Eclairage d'ouverture de porte avant-CD
- D170** Calculateur central (CCU)
- E107** Masse
- E110** Mise à la masse par les fixations
- H100** Élément chauffant de lunette arrière
- K108** Collecteur de raccordement-Masse
- K109** Collecteur de raccordement
- P100** Batterie
- P101** Boîte à fusibles-Habitacle
- P108** Boîte à fusibles-Compartment moteur
- R138** Relais-Lunette arrière chauffante
- S120** Interrupteur de lunette arrière chauffante
- S176** Contacteur à clef
- S216** Manoccontact de pression d'huile
- S248** Contacteur-Toit en place
- S249** Interrupteur-Glace-Porte du coffre

40 PARE-BRISE CHAUFFANT

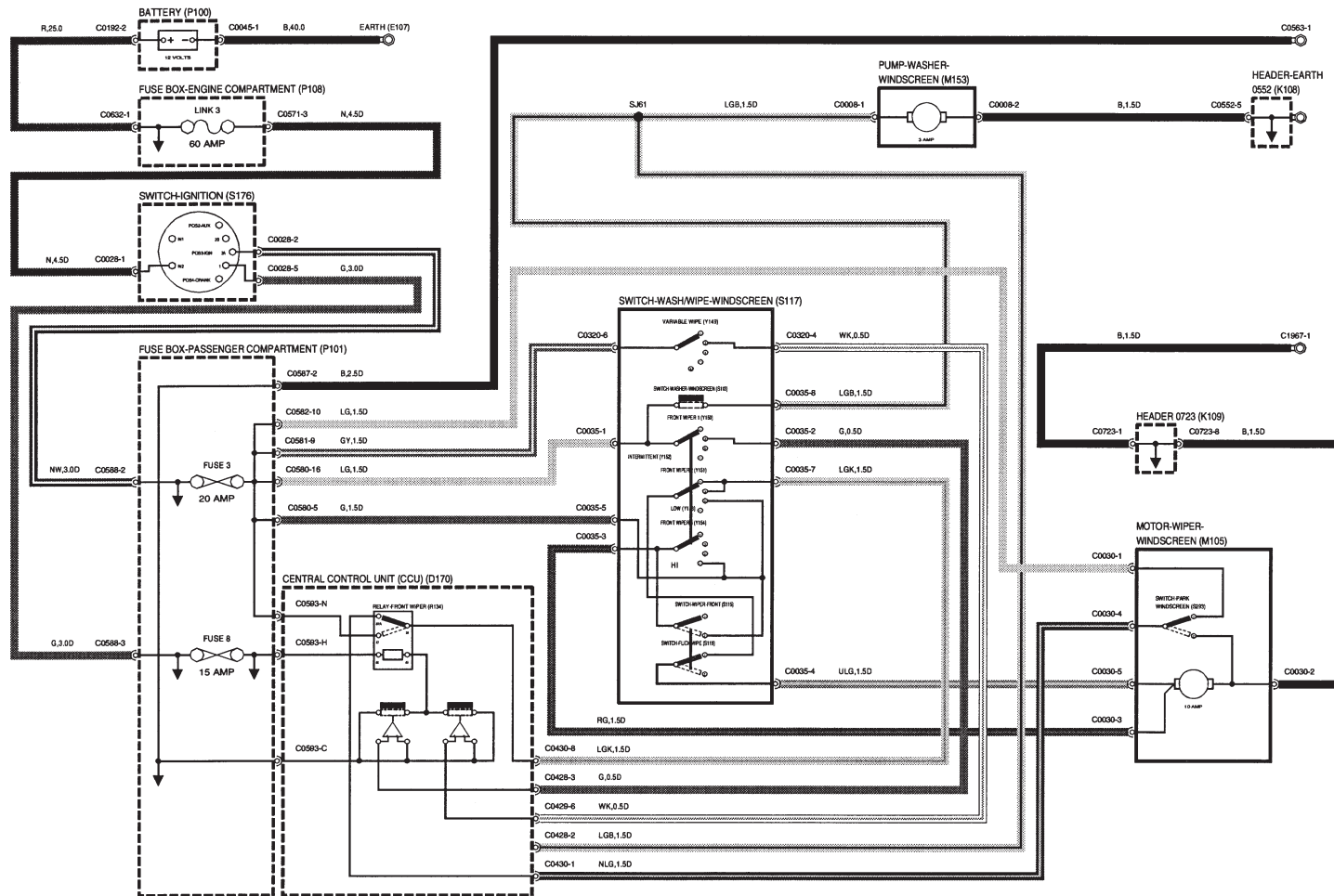


DESCRIPTION DES COMPOSANTS

- B126** Eclairage d'ouverture de porte avant-CD
- D170** Calculateur central (CCU)
- E107** Masse
- E110** Mise à la masse par les fixations
- H113** Élément-Pare-brise-CD
- H114** Élément-Pare-brise-CG
- K109** Collecteur de raccordement
- P100** Batterie
- P101** Boîte à fusibles-Habitacle
- P108** Boîte à fusibles-Compartment moteur
- P110** Porte-fusible
- R208** Relais-Pare-brise chauffant
- S176** Contacteur à clef
- S216** Manoccontact de pression d'huile
- S261** Interrupteur-Pare-brise chauffant

42 ESSUIE-GLACES ET LAVE-GLACES

Avant

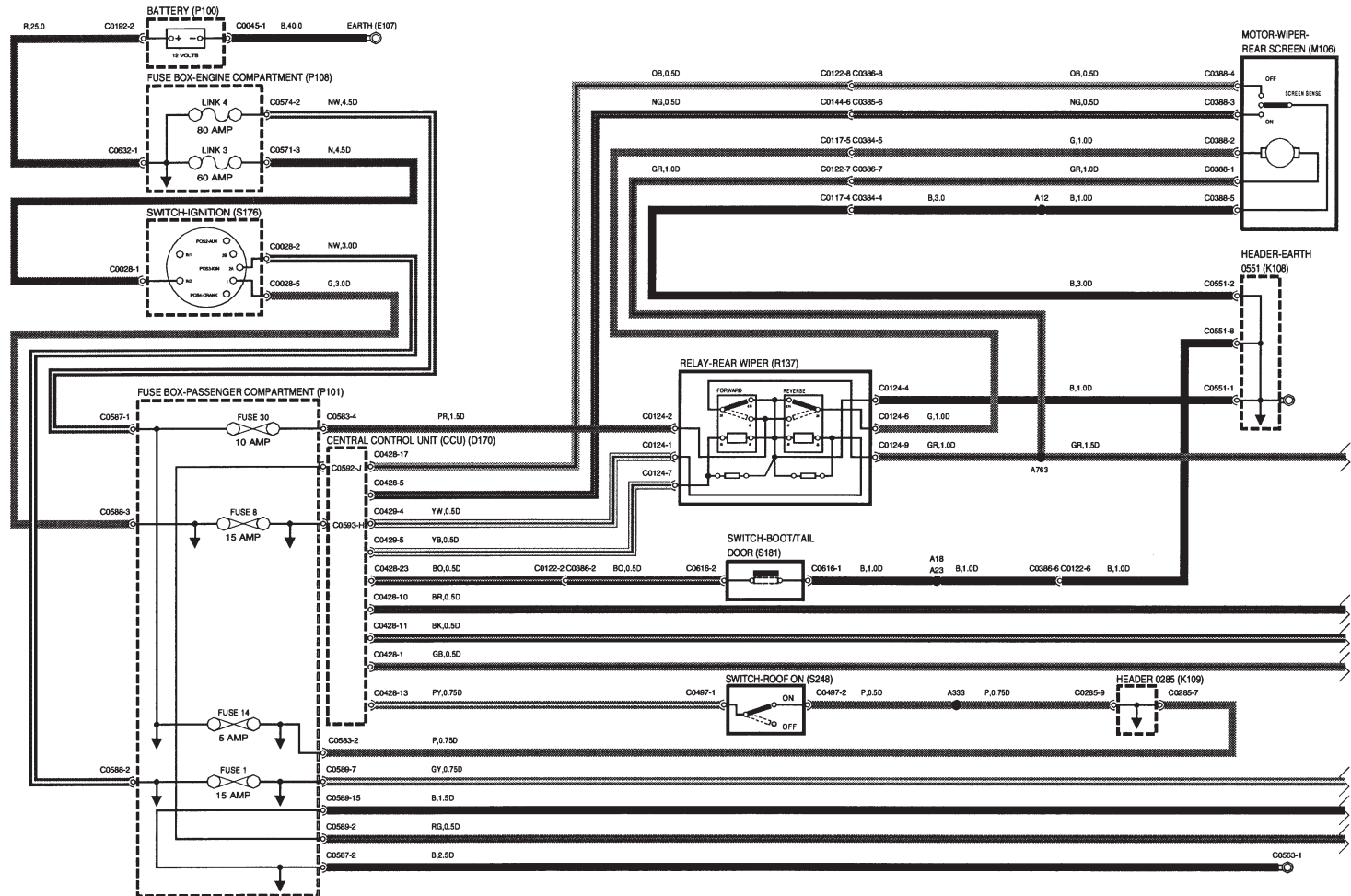


DESCRIPTION DES COMPOSANTS

- D170 Calculateur central (CCU)
- E107 Masse
- K108 Collecteur de raccordement-Masse
- K109 Collecteur de raccordement
- M105 Moteur électrique d'essuie-glace avant
- M153 Pompe de lave-glace avant
- P100 Batterie
- P101 Boîte à fusibles-Habitacle
- P108 Boîte à fusibles-Compartment moteur
- R134 Relais-Essuie-glace avant
- S113 Contacteur de lave-glace avant
- S115 Commutateur d'essuie-glace avant
- S117 Commutateur de lave-glace/essuie-glace avant
- S119 Contacteur de balayage instantané
- S176 Contacteur à clef
- S293 Interrupteur-Position de repos-Pare-brise
- Y149 Balayage variable
- Y150 Essuie-glace-Avant-1
- Y151 Essuie-glace-Avant-2
- Y152 Intermittent
- Y153 Basse vitesse
- Y154 Essuie-glace-Avant-3

42 ESSUIE-GLACES ET LAVE-GLACES

Arrière



DESCRIPTION DES COMPOSANTS

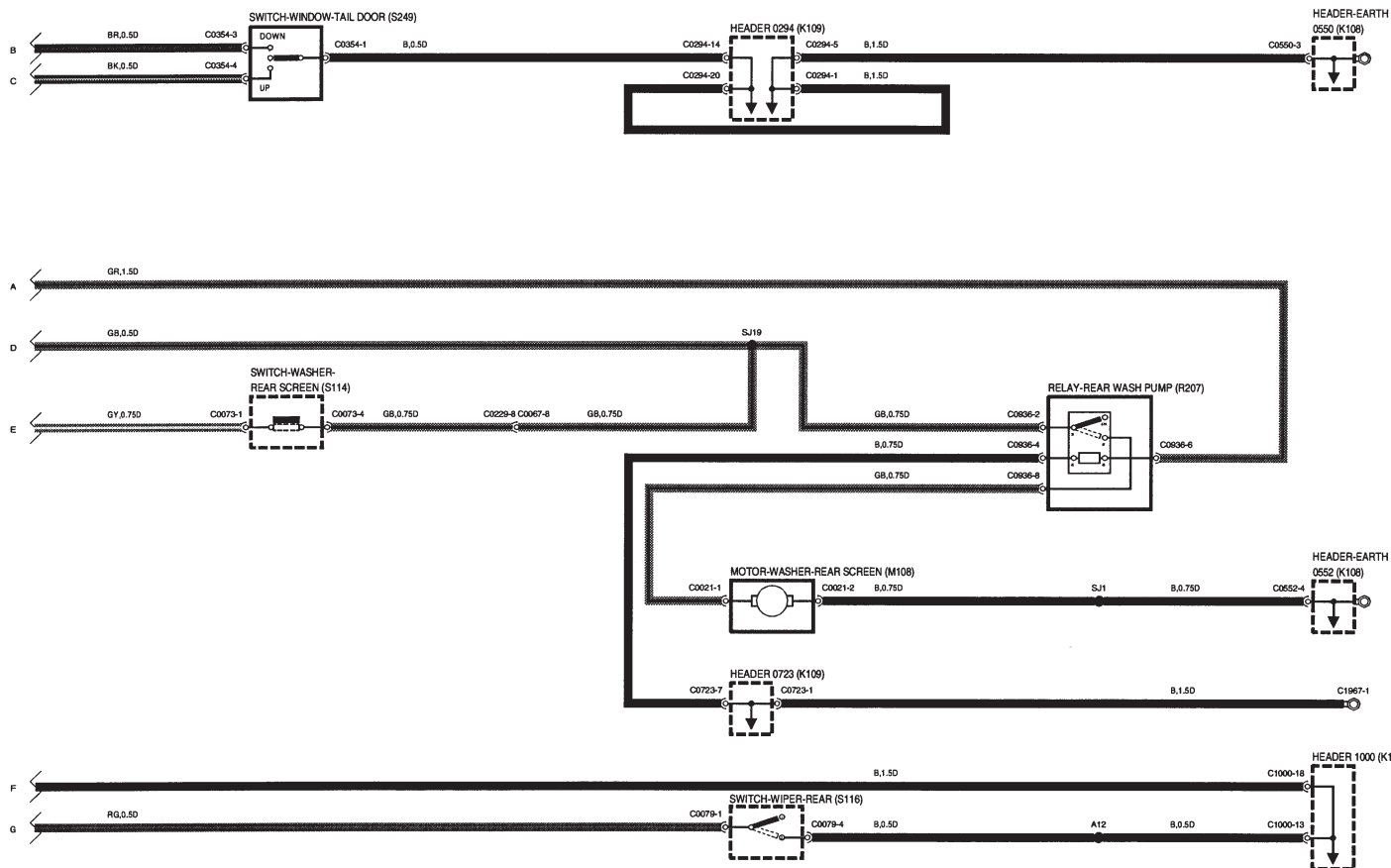
- D170 Calculateur central (CCU)
- E107 Masse
- K108 Collecteur de raccordement-Masse
- K109 Collecteur de raccordement
- M106 Moteur électrique d'essuie-glace arrière
- P100 Batterie
- P101 Boîte à fusibles-Habitacle
- P108 Boîte à fusibles-Compartment moteur
- R137 Relais-Essuie-glace arrière
- S176 Contacteur à clef
- S181 Contacteur-Coffre/hayon
- S248 Contacteur-Toit en place

42 ESSUIE-GLACES ET LAVE-GLACES

Arrière

DESCRIPTION DES COMPOSANTS

- K108** Collecteur de raccordement-Masse
- K109** Collecteur de raccordement
- M108** Moteur électrique de lave-glace arrière
- R207** Relais-Pompe de lave-glace de lunette
- S114** Contacteur de lave-glace arrière
- S116** Interrupteur d'essuie-glace arrière
- S249** Interrupteur-Glace-Porte du coffre

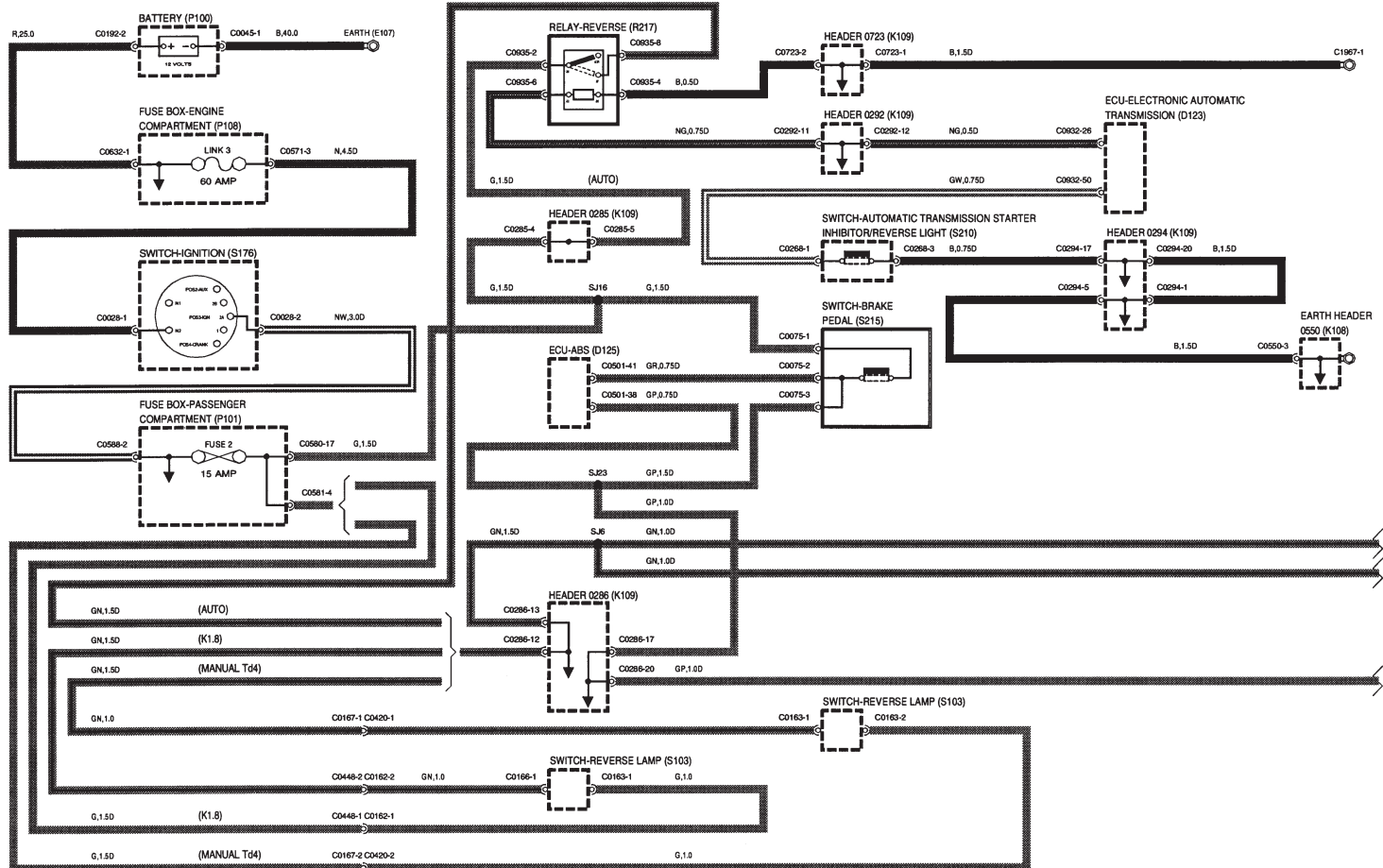


43 ECLAIRAGE EXTERIEUR

Feux stop et de recul

DESCRIPTION DES COMPOSANTS

- D123** ECU-Boîte de vitesses automatique électronique
- D125** ECU-ABS
- E107** Masse
- K108** Collecteur de raccordement-Masse
- K109** Collecteur de raccordement
- P100** Batterie
- P101** Boîte à fusibles-Habitacle
- P108** Boîte à fusibles-Compartment moteur
- R217** Relais-Marche arrière
- S103** Contacteur de feu de recul
- S176** Contacteur à clef
- S210** Contacteur de neutralisation de démarreur de la boîte automatique/feu de recul
- S215** Contacteur de pédale de frein

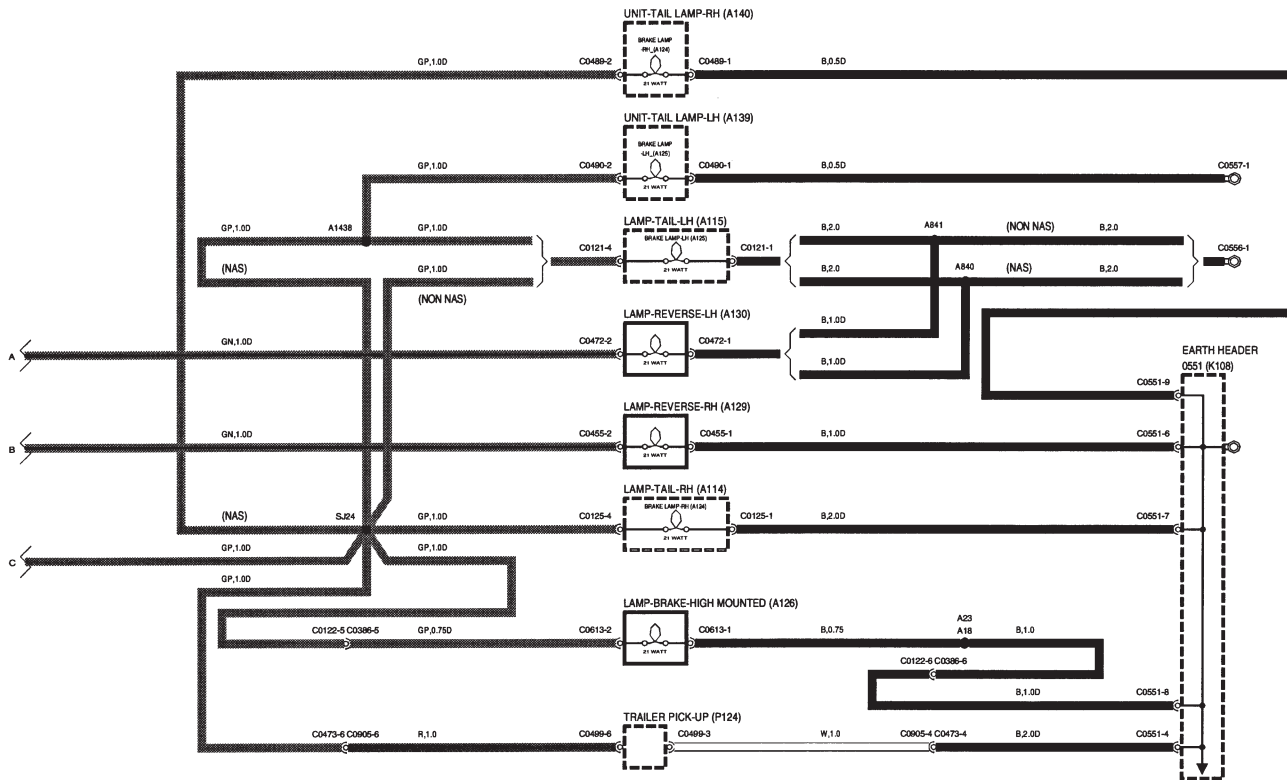


43 ECLAIRAGE EXTERIEUR

Feux stop et de recul

DESCRIPTION DES COMPOSANTS

- A114 Feu arrière-CD
- A115 Feu arrière-CG
- A124 Feu stop-CD
- A125 Feu stop-CG
- A126 Feu stop surélevé
- A129 Feu de recul-CD
- A130 Feu de recul-CG
- A139 Ensemble de feu arrière-CG
- A140 Ensemble de feu arrière-CD
- K108 Collecteur de raccordement-Masse
- P124 Capteur de remorque

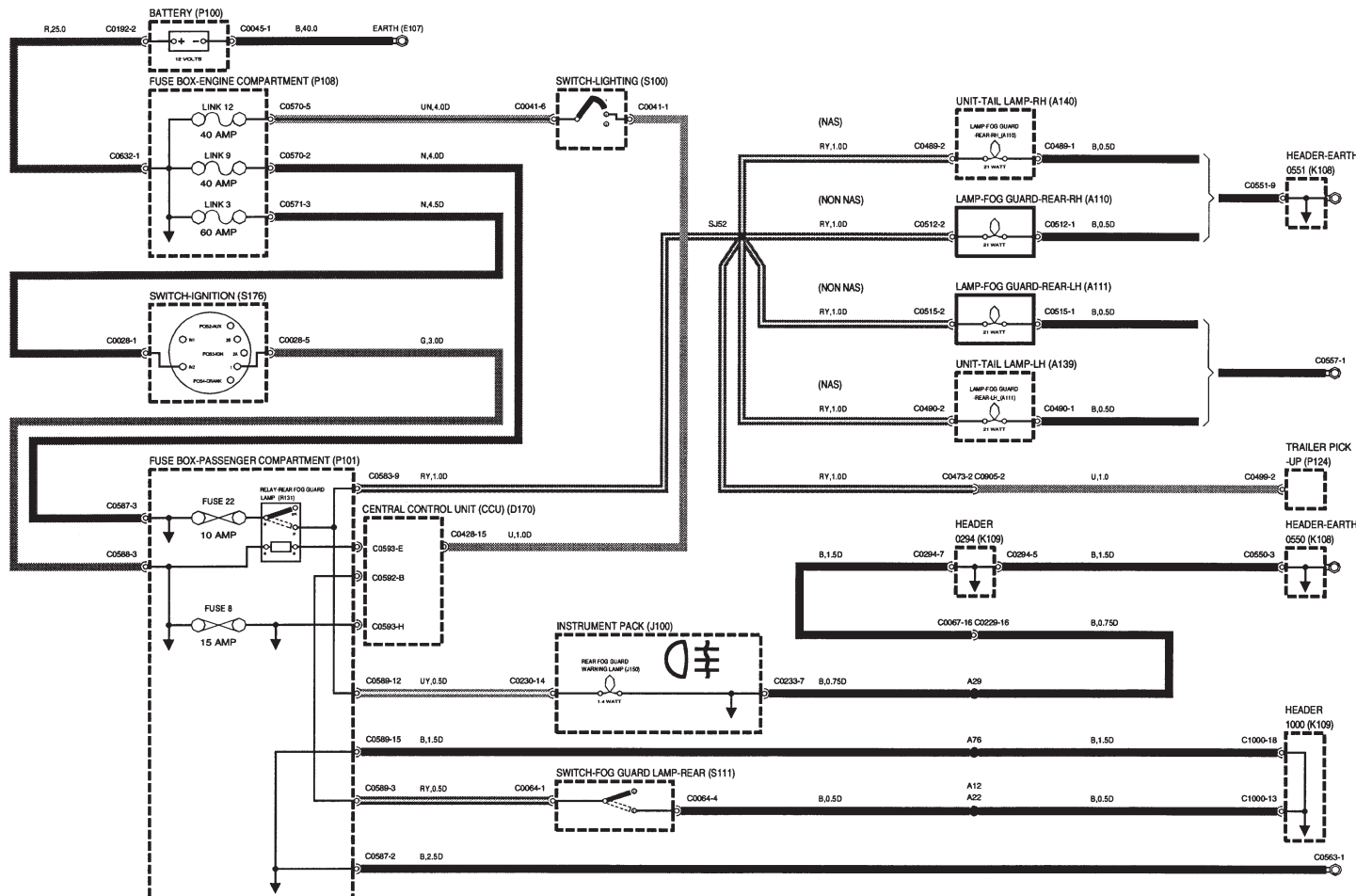


43 ECLAIRAGE EXTERIEUR

Feux antibrouillard - Arrière

DESCRIPTION DES COMPOSANTS

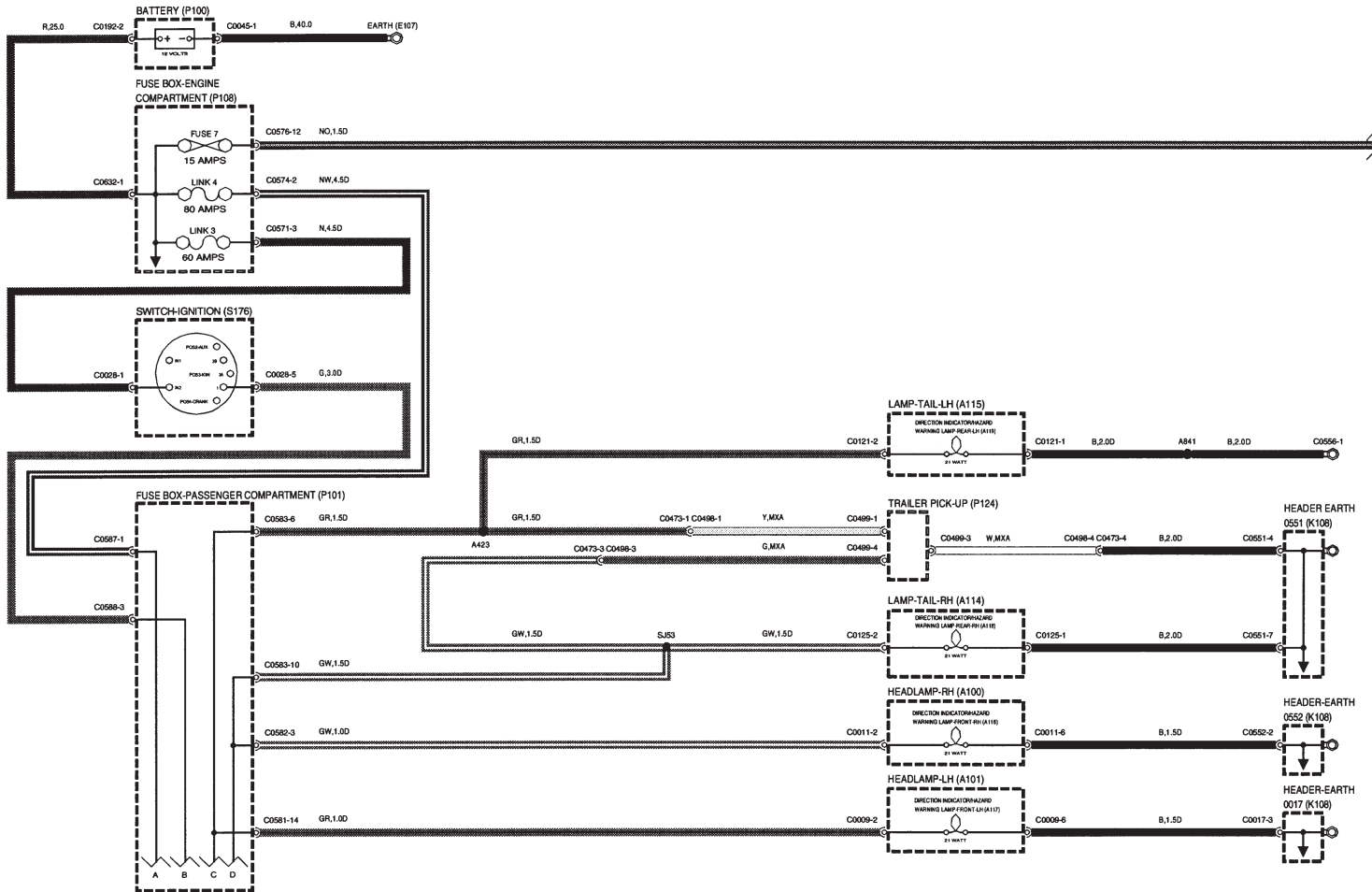
- A110 Feu antibrouillard arrière-CD
 A111 Feu antibrouillard arrière-CG
 A139 Ensemble de feu arrière-CG
 A140 Ensemble de feu arrière-CD
 D170 Calculateur central (CCU)
 E107 Masse
 J100 Groupe d'instruments
 J150 Témoin-Feu antibrouillard arrière
 K108 Collecteur de raccordement-Masse
 K109 Collecteur de raccordement
 P100 Batterie
 P101 Boîte à fusibles-Habitacle
 P108 Boîte à fusibles-Compartment moteur
 P124 Capteur de remorque
 R131 Relais-Feu antibrouillard arrière
 S100 Commutateur d'éclairage
 S111 Interrupteur de feu antibrouillard arrière
 S176 Contacteur à clef



43 ECLAIRAGE EXTERIEUR

Clignotants / feux de détresse

DESCRIPTION DES COMPOSANTS

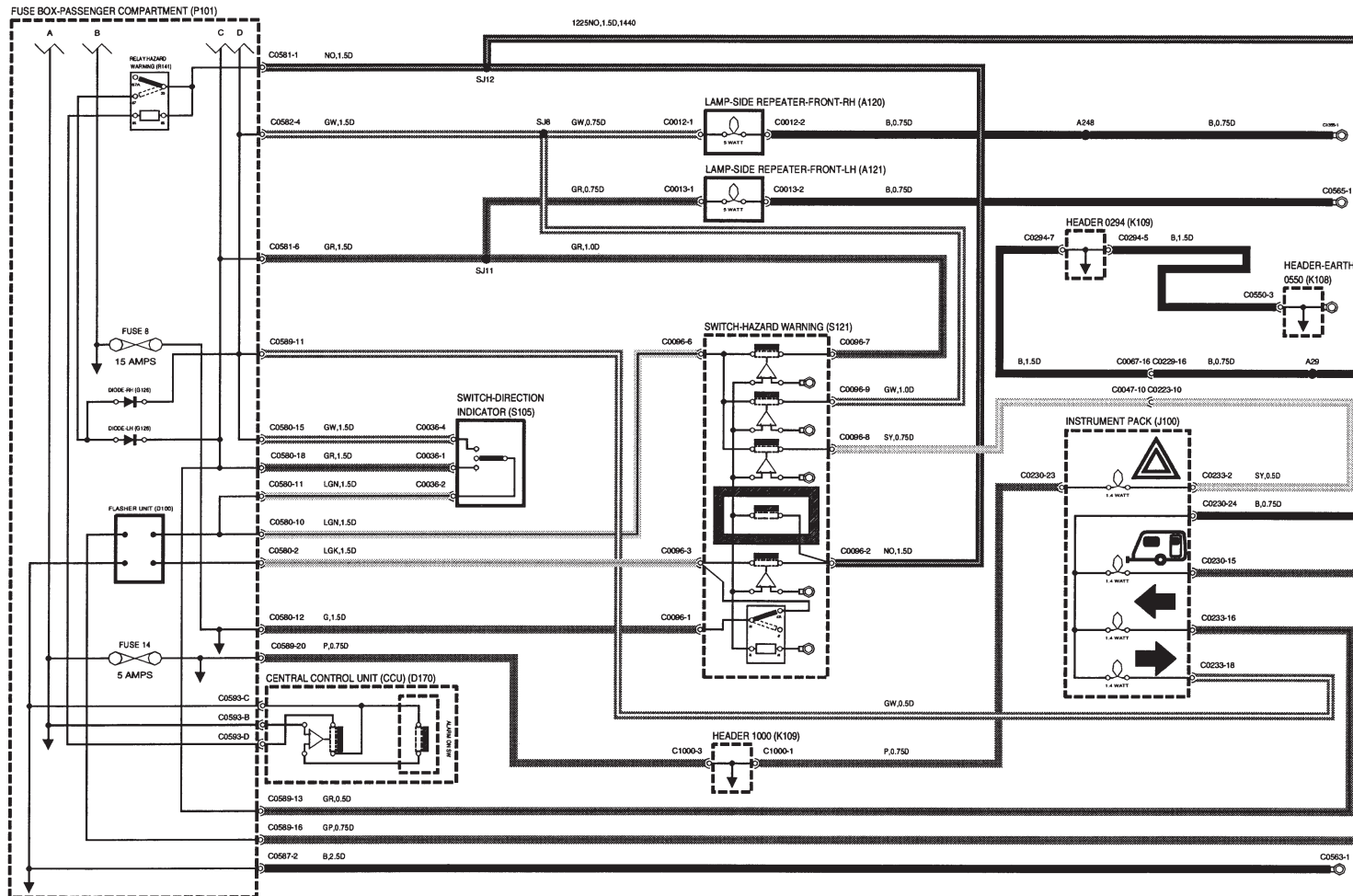


- A100 Phare-CD
- A101 Phare-CG
- A114 Feu arrière-CD
- A115 Feu arrière-CG
- A116 Clignotant/feu de détresse avant-CD
- A117 Clignotant/feu de détresse avant-CG
- A118 Clignotant/feu de détresse arrière-CD
- A119 Clignotant/feu de détresse arrière-CG
- E107 Masse
- K108 Collecteur de raccordement-Masse
- P100 Batterie
- P101 Boîte à fusibles-Habitacle
- P108 Boîte à fusibles-Compartment moteur
- P124 Capteur de remorque
- S176 Contacteur à clef

43 ECLAIRAGE EXTERIEUR

Clignotants / feux de détresse

DESCRIPTION DES COMPOSANTS

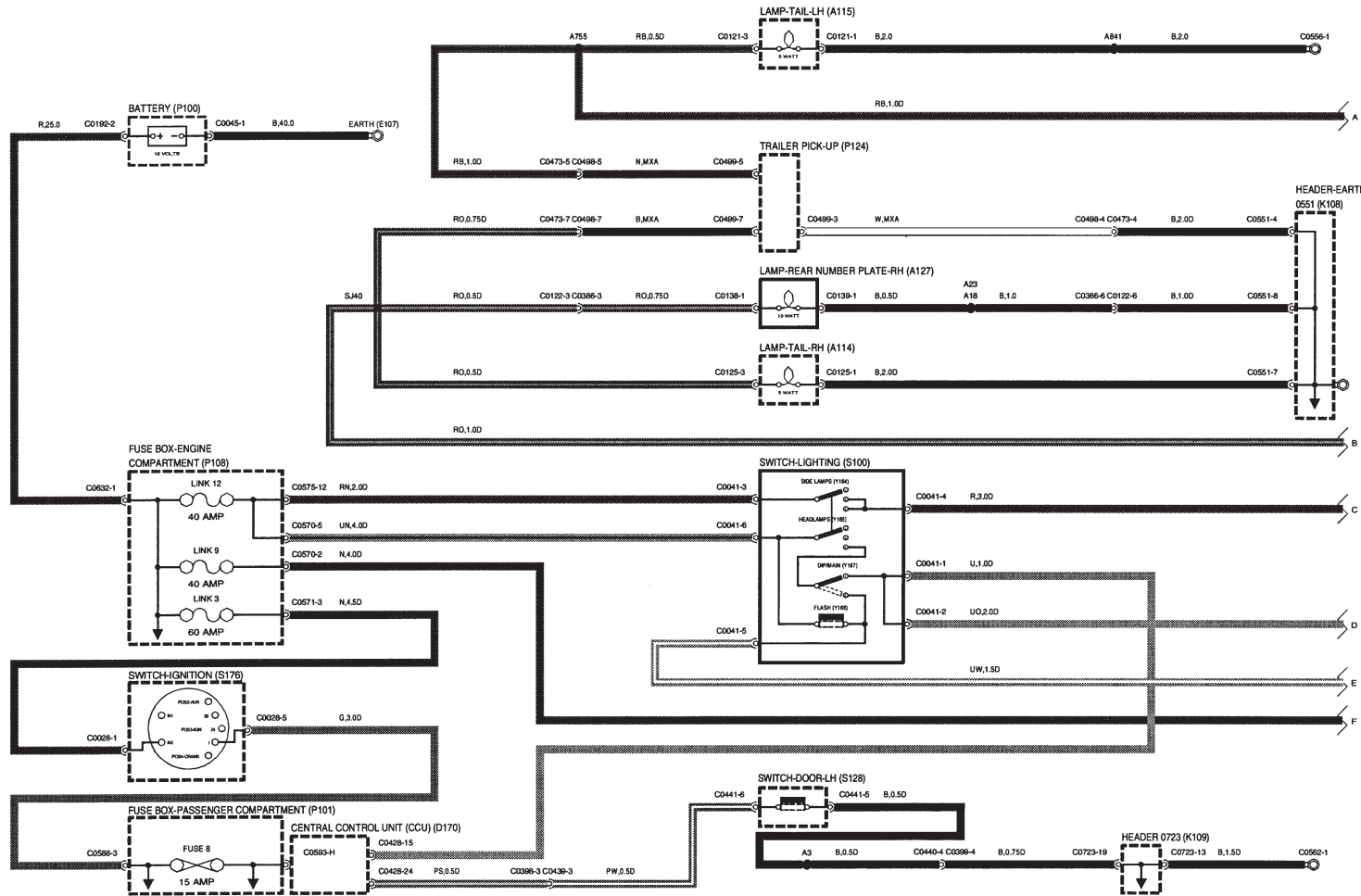


- A120 Répétiteur latéral avant-CD
- A121 Répétiteur latéral avant-CG
- D100 Centrale des clignotants/feux de détresse
- D170 Calculateur central (CCU)
- G126 Diode
- J100 Groupe d'instruments
- K108 Collecteur de raccordement-Masse
- K109 Collecteur de raccordement
- P101 Boîte à fusibles-Habitacle
- R141 Relais-Feux de détresse
- S105 Commutateur des clignotants
- S121 Interrupteur des feux de détresse

43 ECLAIRAGE EXTERIEUR

Phares, feux de position et feux arrière

DESCRIPTION DES COMPOSANTS



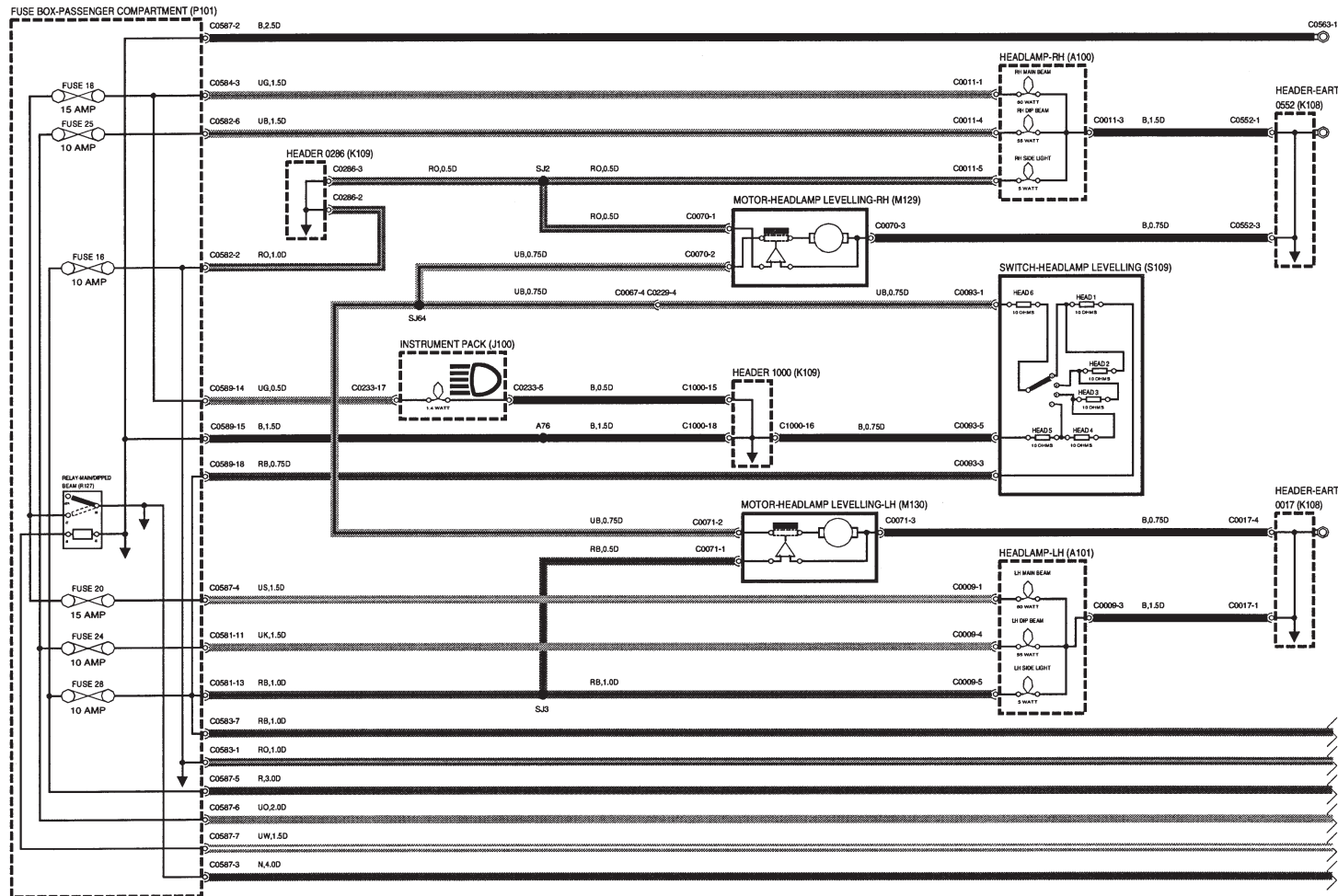
- A114 Feu arrière-CD
- A115 Feu arrière-CG
- A127 Eclairage de plaque d'immatriculation arrière-CD
- D170 Calculateur central (CCU)
- E107 Masse
- K108 Collecteur de raccordement-Masse
- K109 Collecteur de raccordement
- P100 Batterie
- P101 Boîte à fusibles-Habitacle
- P108 Boîte à fusibles-Compartment moteur
- P124 Capteur de remorque
- S100 Commutateur d'éclairage
- S128 Contacteur de porte-CG
- S176 Contacteur à clef
- Y164 Feux de position
- Y165 Phares
- Y166 Appel de phares
- Y167 Feux de croisement/route

43 ECLAIRAGE EXTERIEUR

Phares, feux de position et feux arrière

DESCRIPTION DES COMPOSANTS

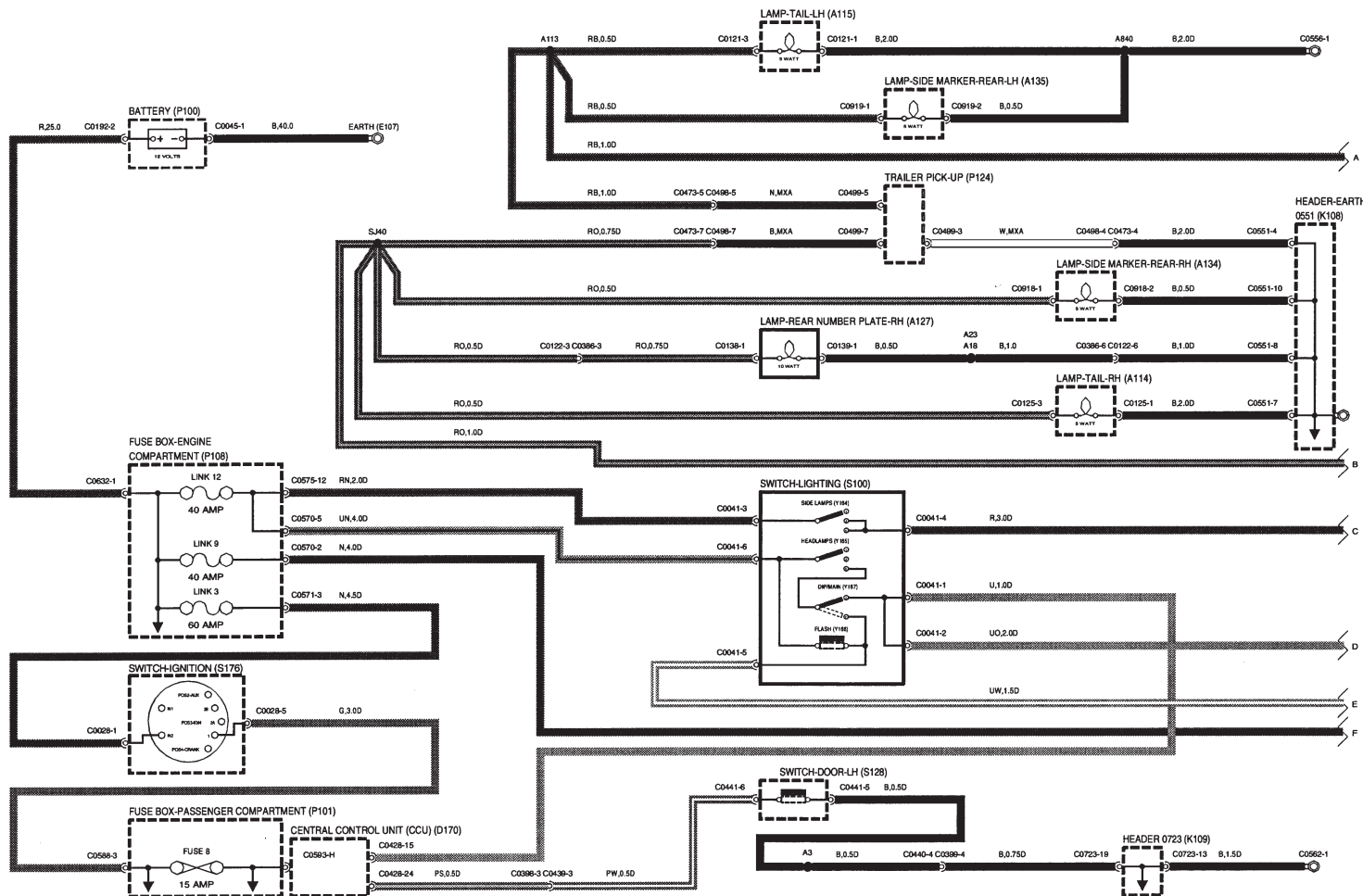
- A100** Phare-CD
- A101** Phare-CG
- J100** Groupe d'instruments
- K108** Collecteur de raccordement-Masse
- K109** Collecteur de raccordement
- M129** Moteur électrique de réglage de niveau de phare-CD
- M130** Moteur électrique de réglage de niveau de phare-CG
- R127** Relais-Feux de route/croisement
- S109** Commutateur de réglage de niveau de phare



43 ECLAIRAGE EXTERIEUR

Phares, feux de position et feux arrière - NAS

DESCRIPTION DES COMPOSANTS



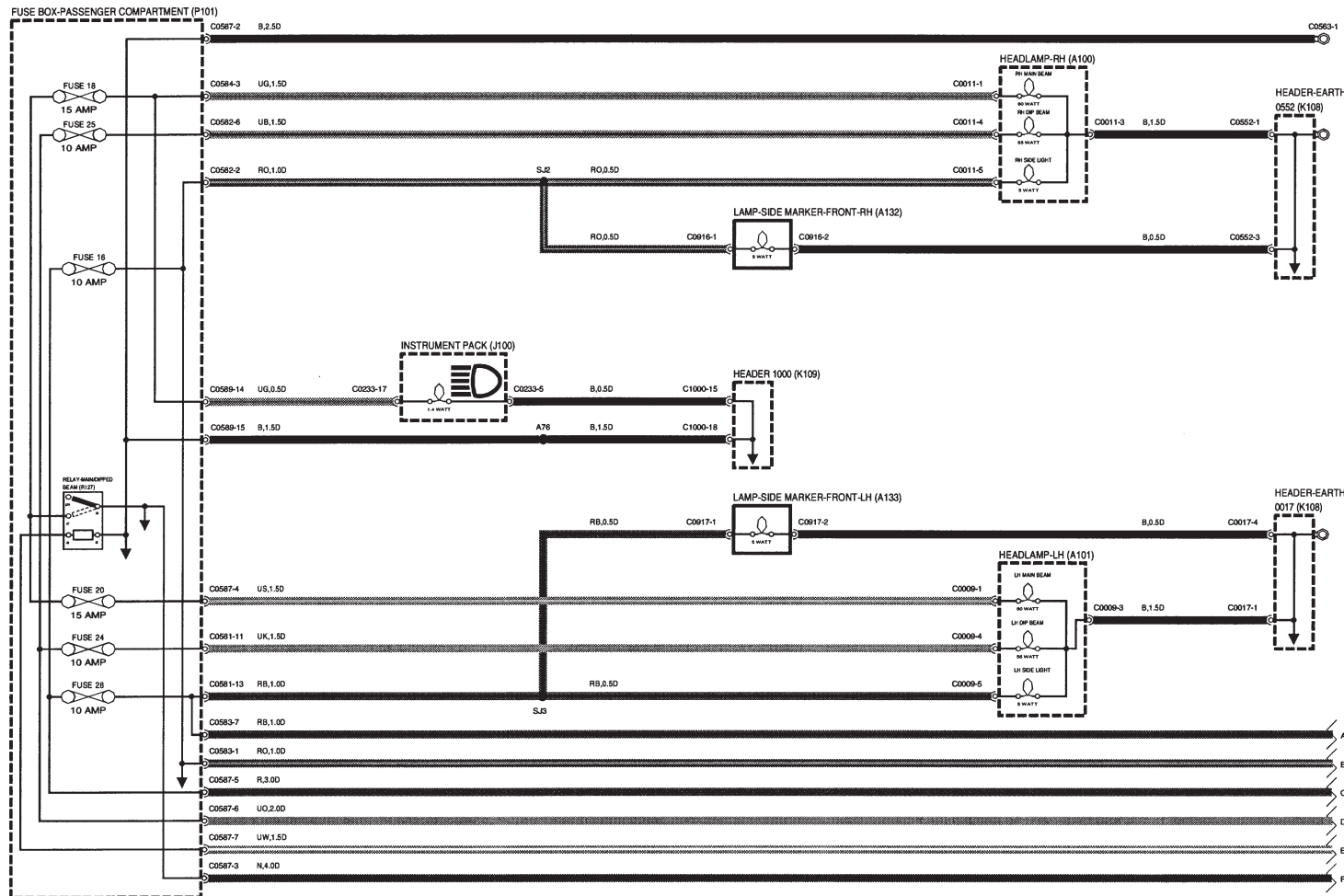
- A114 Feu arrière-CD
- A115 Feu arrière-CG
- A127 Eclairage de plaque d'immatriculation arrière-CD
- A134 Feu de gabarit arrière-CD
- A135 Feu de gabarit arrière-CG
- D170 Calculateur central (CCU)
- E107 Masse
- K108 Collecteur de raccordement-Masse
- K109 Collecteur de raccordement
- P100 Batterie
- P101 Boîte à fusibles-Habitacle
- P108 Boîte à fusibles-Compartment moteur
- P124 Capteur de remorque
- S100 Commutateur d'éclairage
- S128 Contacteur de porte-CG
- S176 Contacteur à clef
- Y164 Feux de position
- Y165 Phares
- Y166 Appel de phares
- Y167 Feux de croisement/route

43 ECLAIRAGE EXTERIEUR

Phares, feux de position et feux arrière - NAS

DESCRIPTION DES COMPOSANTS

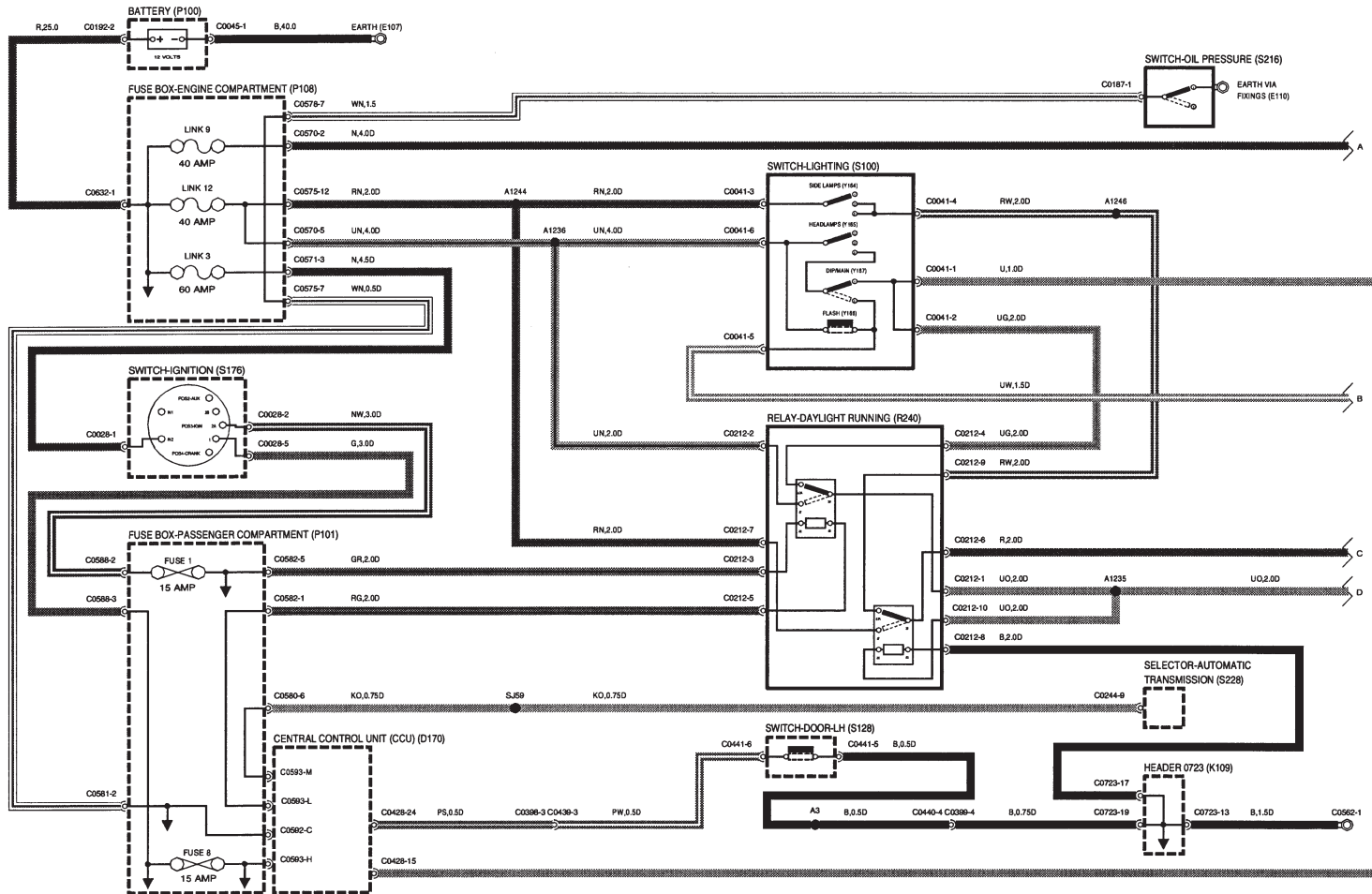
- A100 Phare-CD
- A101 Phare-CG
- A132 Feu de gabarit avant-CD
- A133 Feu de gabarit avant-CG
- J100 Groupe d'instruments
- K108 Collecteur de raccordement-Masse
- K109 Collecteur de raccordement
- P101 Boîte à fusibles-Habitacle
- R127 Relais-Feux de route/croisement



43 ECLAIRAGE EXTERIEUR

Phares, feux de position et feux arrière - Canada

DESCRIPTION DES COMPOSANTS



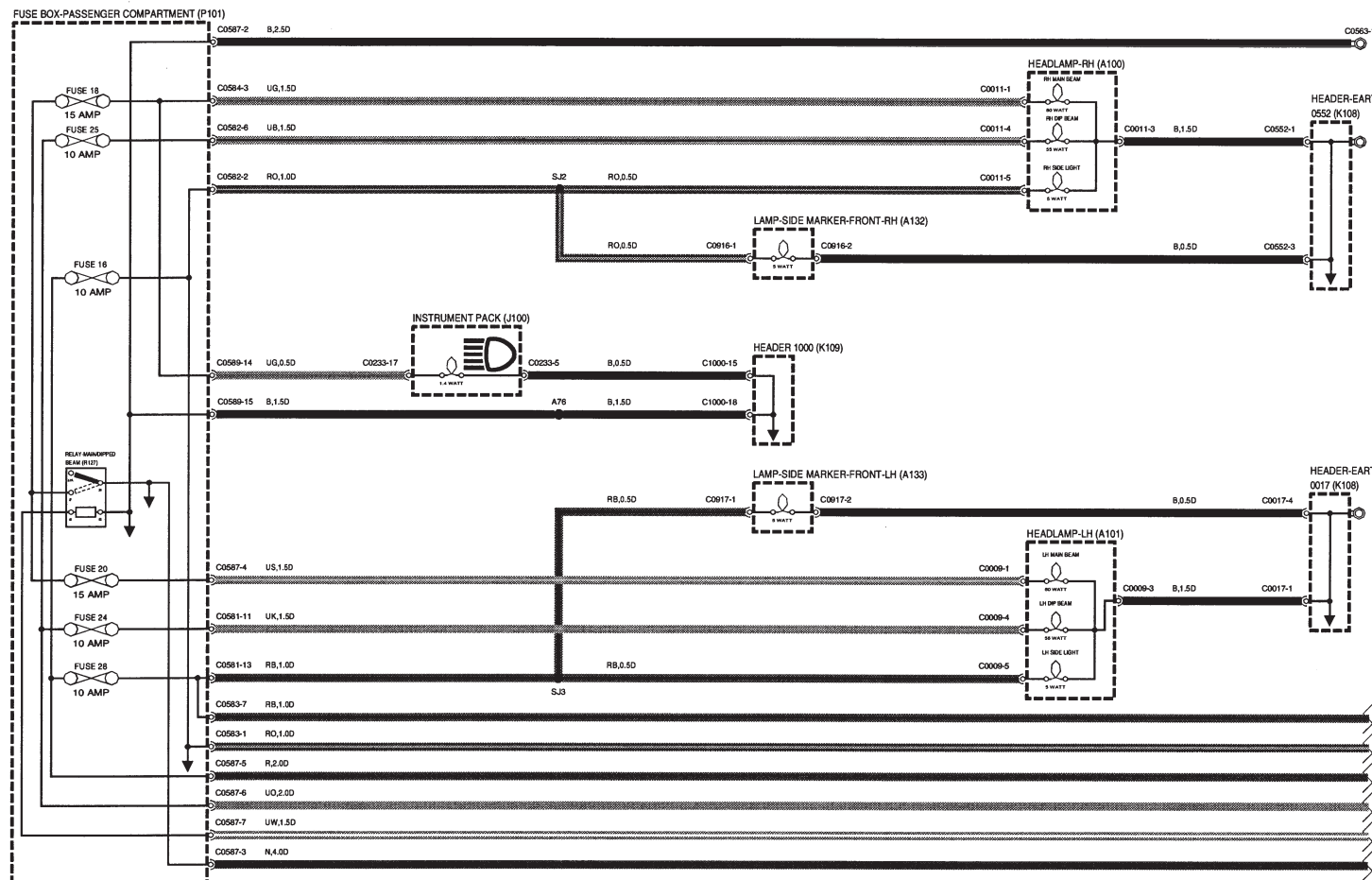
- D170 Calculateur central (CCU)
- E107 Masse
- E110 Mise à la masse par les fixations
- K109 Collecteur de raccordement
- P100 Batterie
- P101 Boîte à fusibles-Habitacle
- P108 Boîte à fusibles-Compartment moteur
- R240 Relais-feux de circulation de jour
- S100 Commutateur d'éclairage
- S128 Contacteur de porte-CG
- S176 Contacteur à clé
- S216 Manoccontact de pression d'huile
- S228 Sélecteur de boîte de vitesses automatique
- Y164 Feux de position
- Y165 Phares
- Y166 Appel de phares
- Y167 Feux de croisement/route

43 ECLAIRAGE EXTERIEUR

Phares, feux de position et feux arrière - Canada

DESCRIPTION DES COMPOSANTS

- A100 Phare-CD
- A101 Phare-CG
- A132 Feu de gabarit avant-CD
- A133 Feu de gabarit avant-CG
- J100 Groupe d'instruments
- K108 Collecteur de raccordement-Masse
- K109 Collecteur de raccordement
- P101 Boîte à fusibles-Habitacle
- R127 Relais-Feux de route/croisement

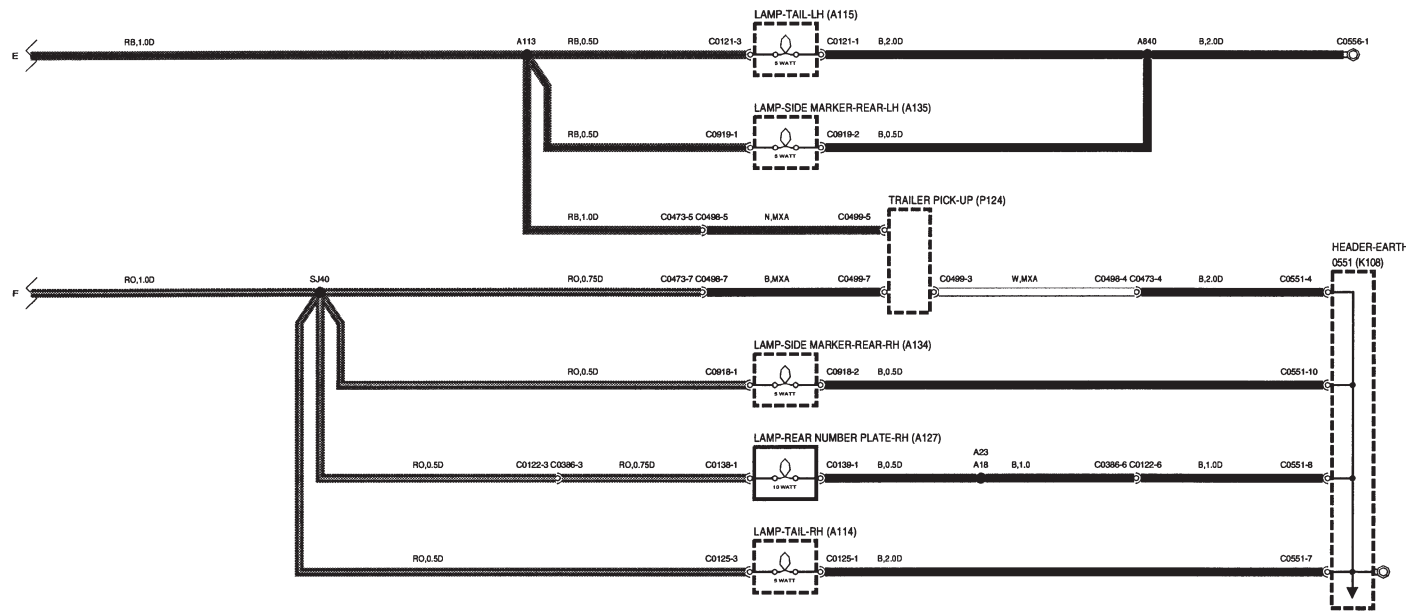


43 ECLAIRAGE EXTERIEUR

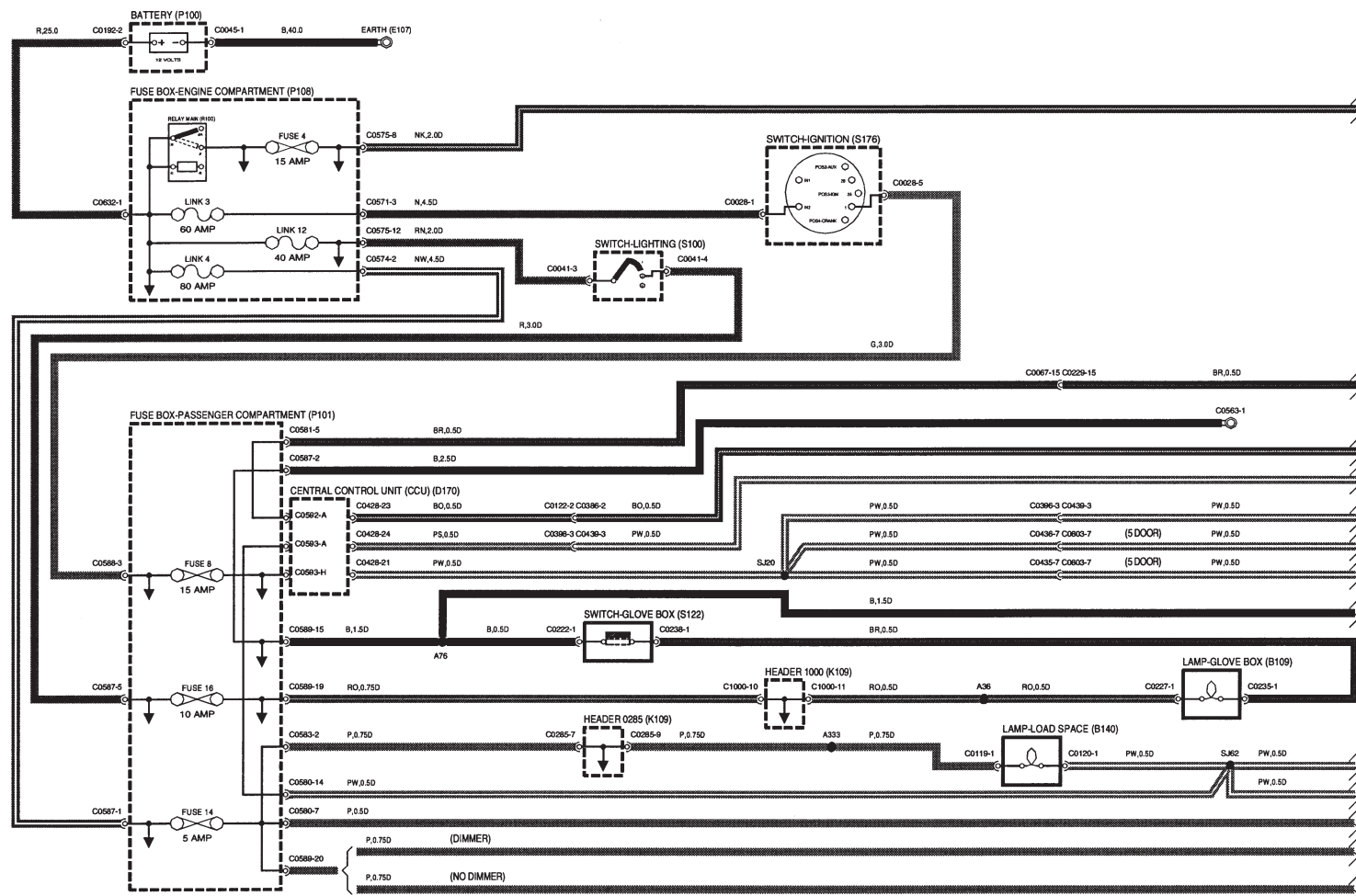
Phares, feux de position et feux arrière - Canada

DESCRIPTION DES COMPOSANTS

- A114 Feu arrière-CD
- A115 Feu arrière-CG
- A127 Eclairage de plaque d'immatriculation arrière-CD
- A134 Feu de gabarit arrière-CD
- A135 Feu de gabarit arrière-CG
- K108 Collecteur de raccordement-Masse
- P124 Capteur de remorque



44 LAMPES INTERIEURES



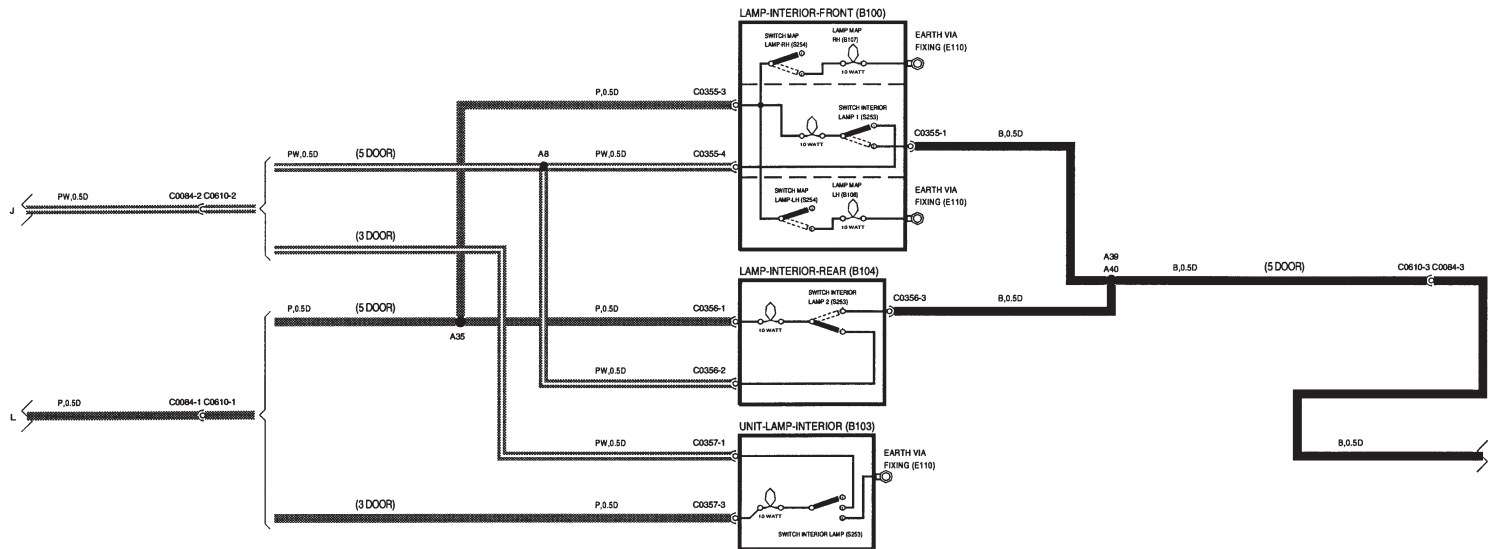
DESCRIPTION DES COMPOSANTS

- B109** Eclairage de boîte à gants
- B140** Lampe d'espace de chargement
- D170** Calculateur central (CCU)
- E107** Masse
- K109** Collecteur de raccordement
- P100** Batterie
- P101** Boîte à fusibles-Habitacle
- P108** Boîte à fusibles-Compartment moteur
- S100** Commutateur d'éclairage
- S122** Contacteur de boîte à gants
- S176** Contacteur à clef

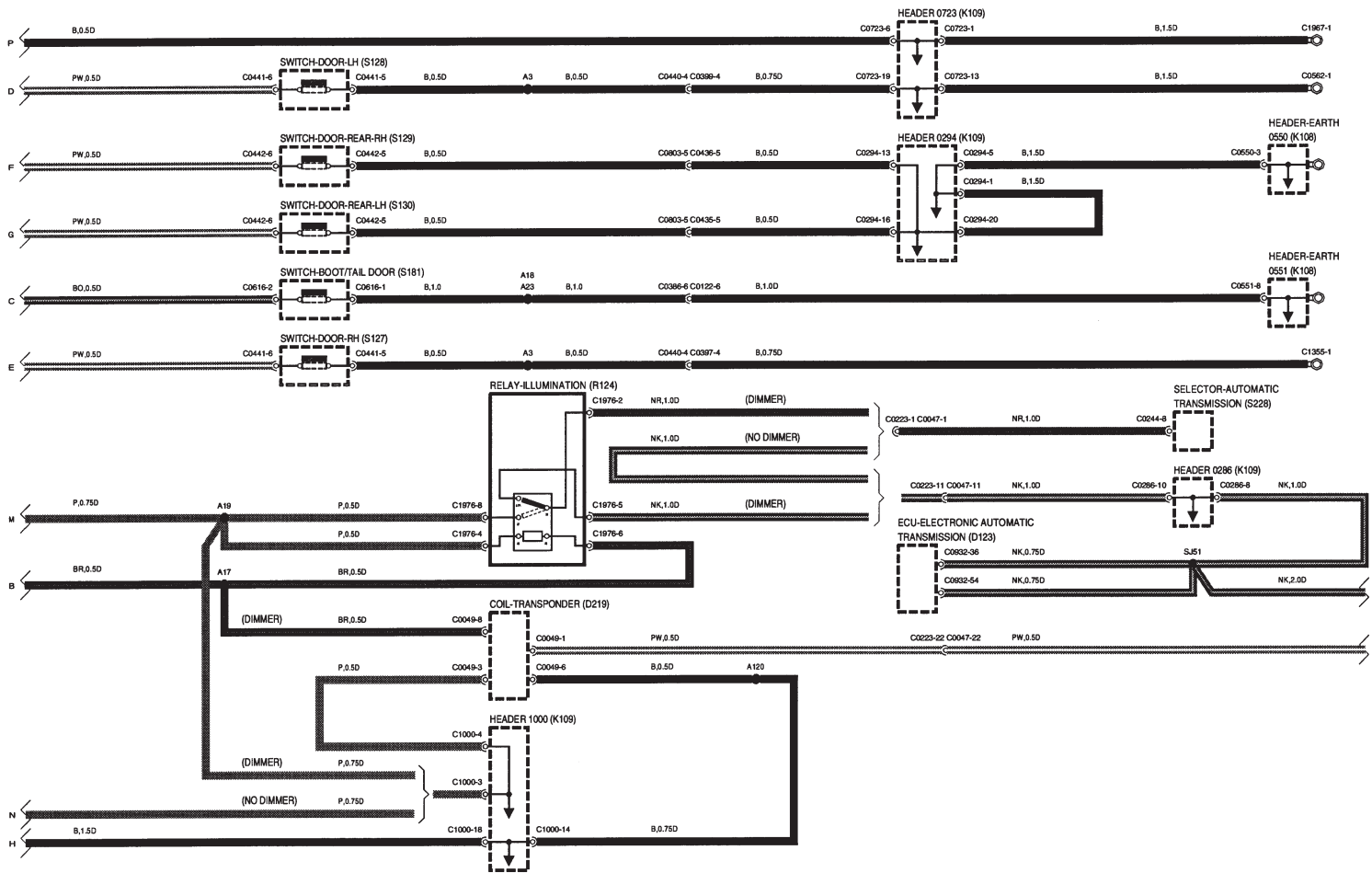
44 LAMPES INTERIEURES

DESCRIPTION DES COMPOSANTS

- B100 Lampe intérieure avant
- B103 Lampe intérieure
- B104 Lampe intérieure arrière
- B107 Lampe de lecture de carte-CD
- B108 Lampe de lecture de carte-CG
- B152 Miroir de courtoisie-CG
- B153 Miroir de courtoisie-CD
- E110 Mise à la masse par les fixations
- S253 Interrupteur-Eclairage intérieur
- S253 Interrupteur-Eclairage intérieur
- S254 Interrupteur-Lampe de lecture de carte



44 LAMPES INTERIEURES

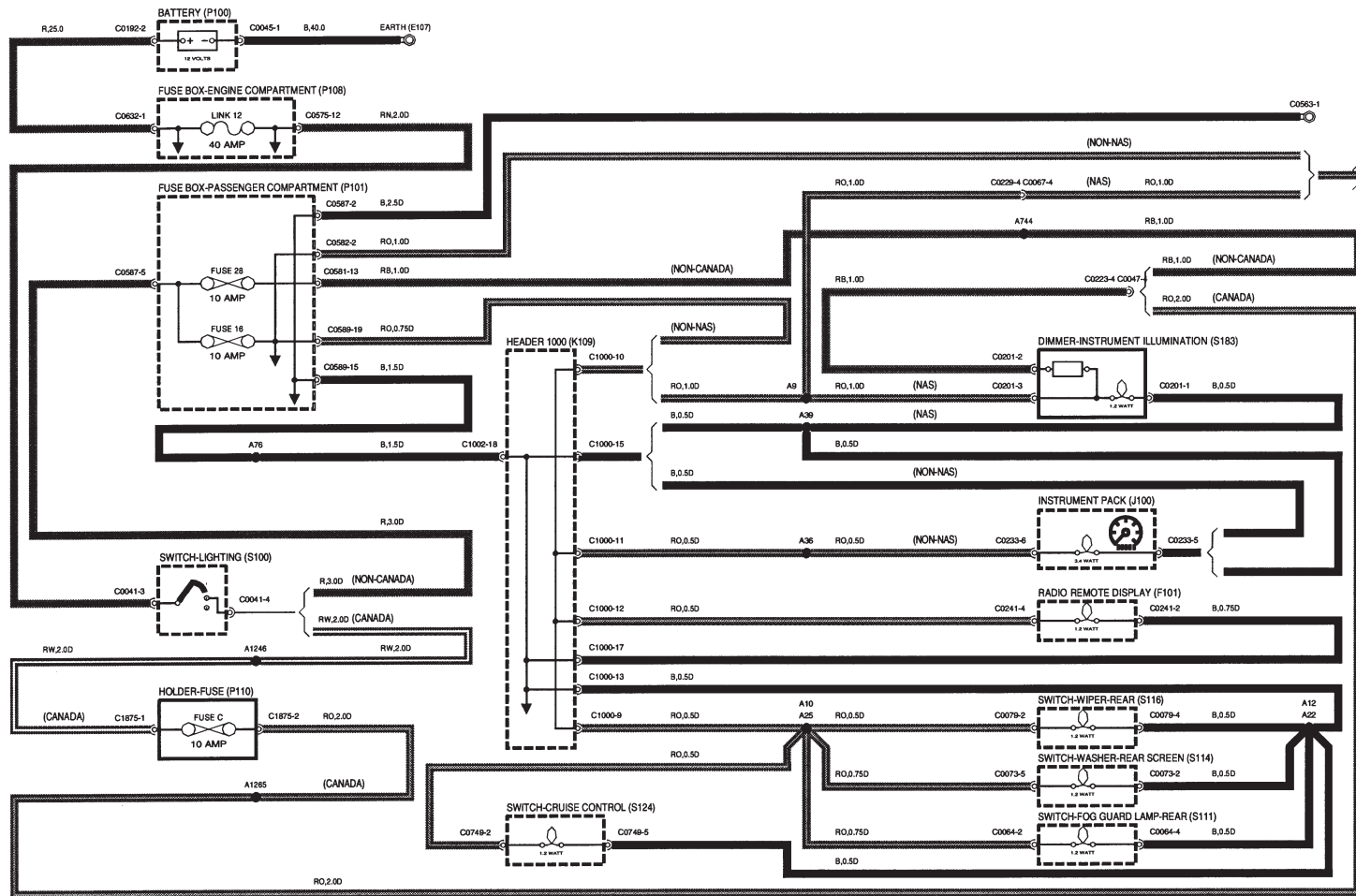


DESCRIPTION DES COMPOSANTS

- D123** ECU-Boîte de vitesses automatique électronique
- D219** Bobine-Transpondeur
- K108** Collecteur de raccordement-Masse
- K109** Collecteur de raccordement
- R124** Relais-Eclairage
- S127** Contacteur de porte-CD
- S128** Contacteur de porte-CG
- S129** Contacteur de porte arrière-CD
- S130** Contacteur de porte arrière-CG
- S181** Contacteur-Coffre/hayon
- S228** Sélecteur de boîte de vitesses automatique

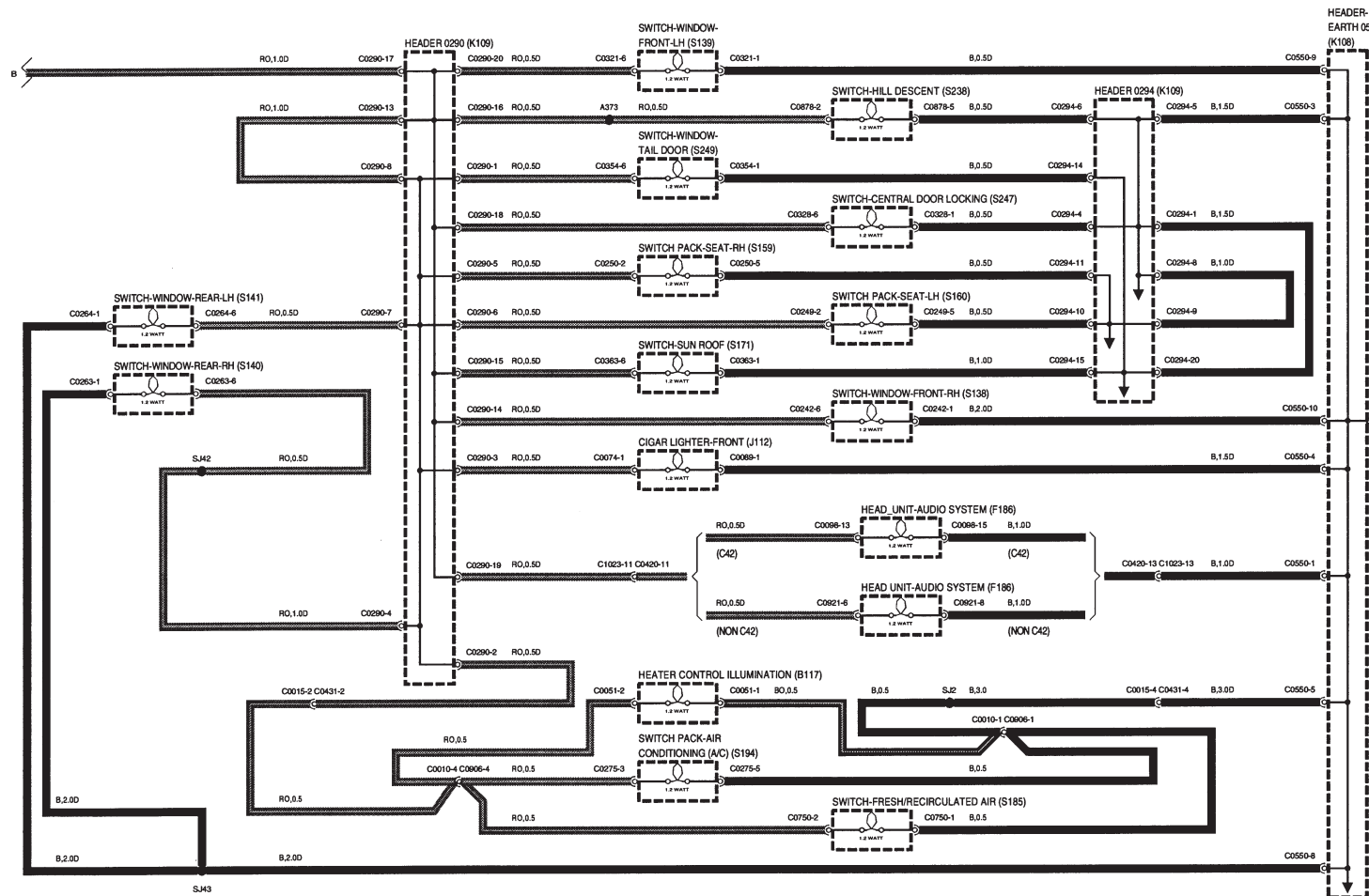
46 ECLAIRAGE INTERIEUR

DESCRIPTION DES COMPOSANTS



- E107 Masse
- F101 Affichage à distance d'autoradio
- J100 Groupe d'instruments
- K108 Collecteur de raccordement-Masse
- K109 Collecteur de raccordement
- P100 Batterie
- P101 Boîte à fusibles-Habitacle
- P108 Boîte à fusibles-Compartment moteur
- P110 Porte-fusible
- S100 Commutateur d'éclairage
- S111 Interrupteur de feu antibrouillard arrière
- S114 Contacteur de lave-glace arrière
- S116 Interrupteur d'essuie-glace arrière
- S124 Interrupteur du régulateur automatique de vitesse
- S183 Atténuateur d'éclairage des instruments

46 ECLAIRAGE INTERIEUR



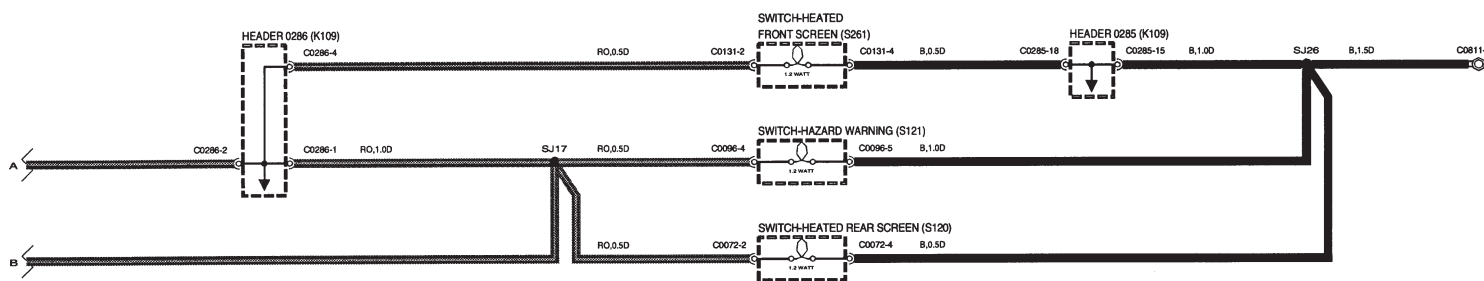
DESCRIPTION DES COMPOSANTS

- B117** Eclairage des commandes de chauffage
- F186** Tête-système audio
- J112** Allume-cigares-Avant
- K108** Collecteur de raccordement
- K109** Collecteur de raccordement
- S138** Commutateur de glace avant-CD
- S139** Commutateur de glace avant-CG
- S140** Commutateur de glace arrière-CD
- S141** Commutateur de glace arrière-CG
- S159** Groupe de commutateurs de siège-CD
- S160** Groupe de commutateurs de siège-CG
- S171** Commutateur de toit ouvrant
- S185** Interrupteur d'air frais/recyclé
- S194** Groupe d'interrupteurs de climatisation d'air (A/C)
- S238** Interrupteur de descente de pente
- S247** Interrupteur-Condammation centralisées des portes
- S249** Interrupteur-Glace-Porte du coffre

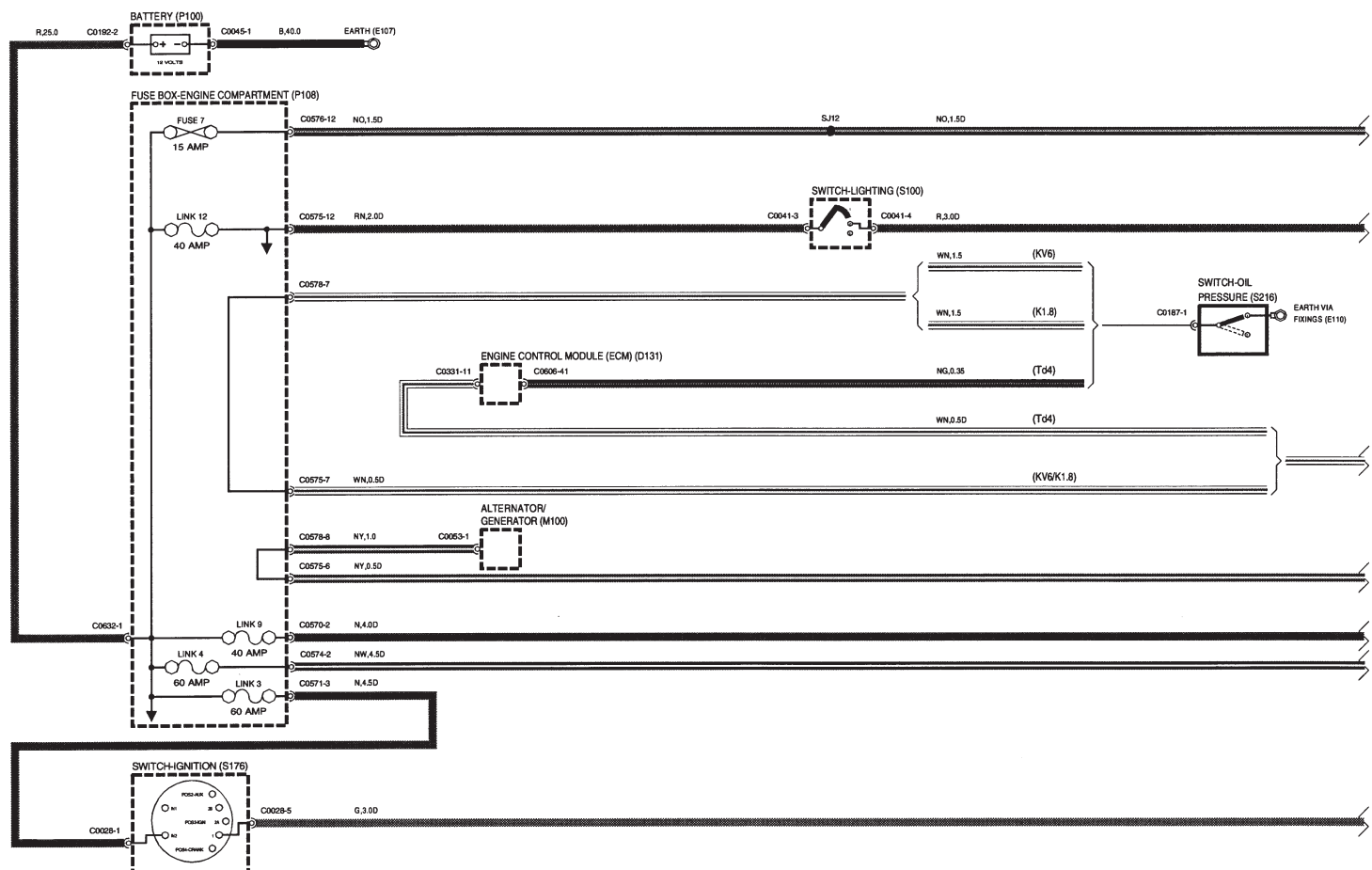
46 ECLAIRAGE INTERIEUR

DESCRIPTION DES COMPOSANTS

K109 Collecteur de raccordement
S120 Interrupteur de lunette arrière chauffante
S121 Interrupteur des feux de détresse
S261 Interrupteur-Pare-brise chauffant



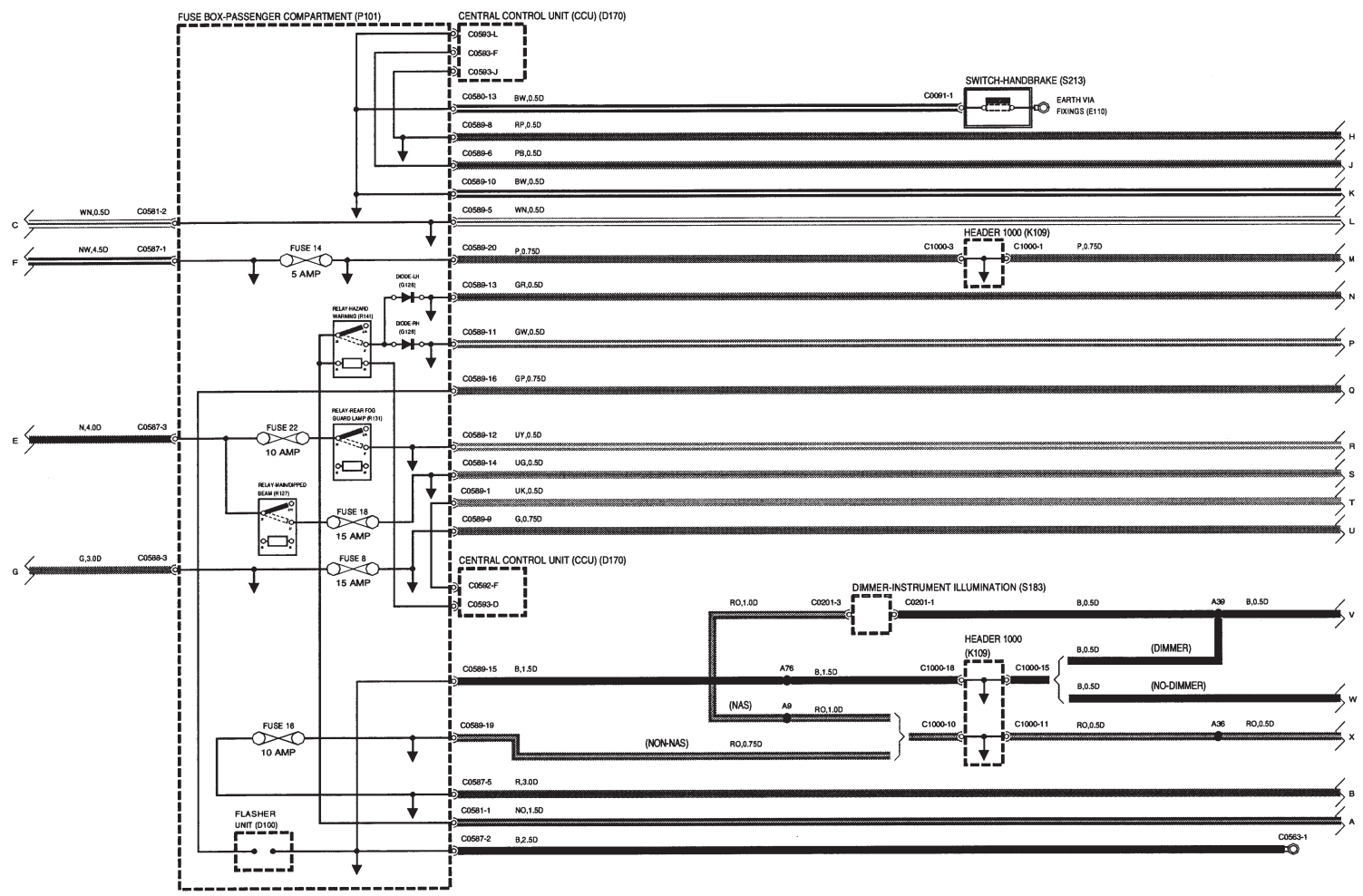
47 INSTRUMENTS



DESCRIPTION DES COMPOSANTS

- D131** Module de commande du moteur (ECM)
- E107** Masse
- E110** Mise à la masse par les fixations
- M100** Alternateur
- P100** Batterie
- P108** Boîte à fusibles-Compartment moteur
- S100** Commutateur d'éclairage
- S176** Contacteur à clef
- S216** Manoccontact de pression d'huile

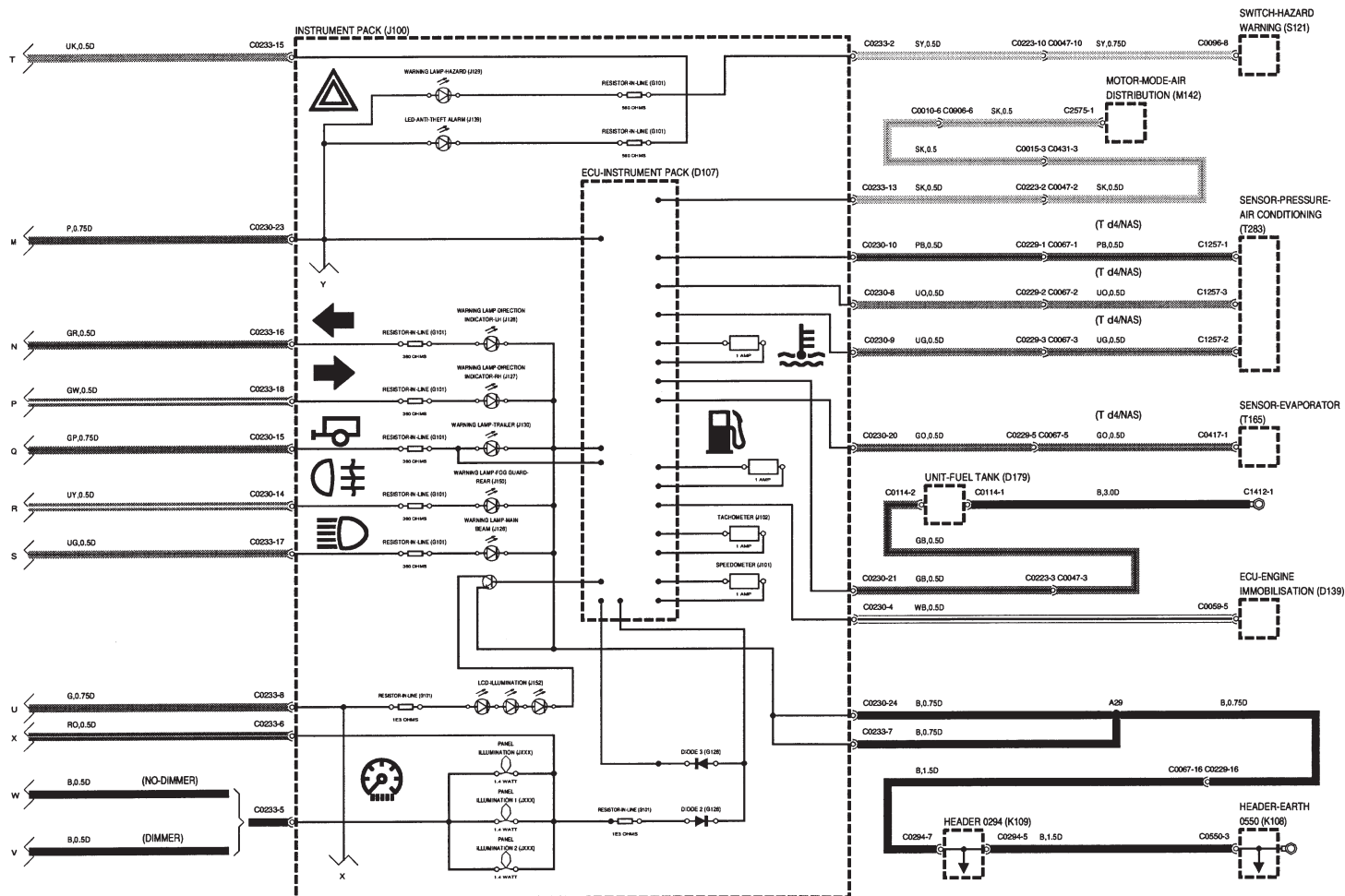
47 INSTRUMENTS



DESCRIPTION DES COMPOSANTS

- D100 Centrale des clignotants/feux de détresse
- D170 Calculateur central (CCU)
- E110 Mise à la masse par les fixations
- G126 Diode
- K108 Collecteur de raccordement-Masse
- K109 Collecteur de raccordement
- P101 Boîte à fusibles-Habitacle
- R127 Relais-Feux de route/croisement
- R131 Relais-Feu antibrouillard arrière
- R141 Relais-Feux de détresse
- S183 Atténuateur d'éclairage des instruments
- S213 Contacteur du frein à main

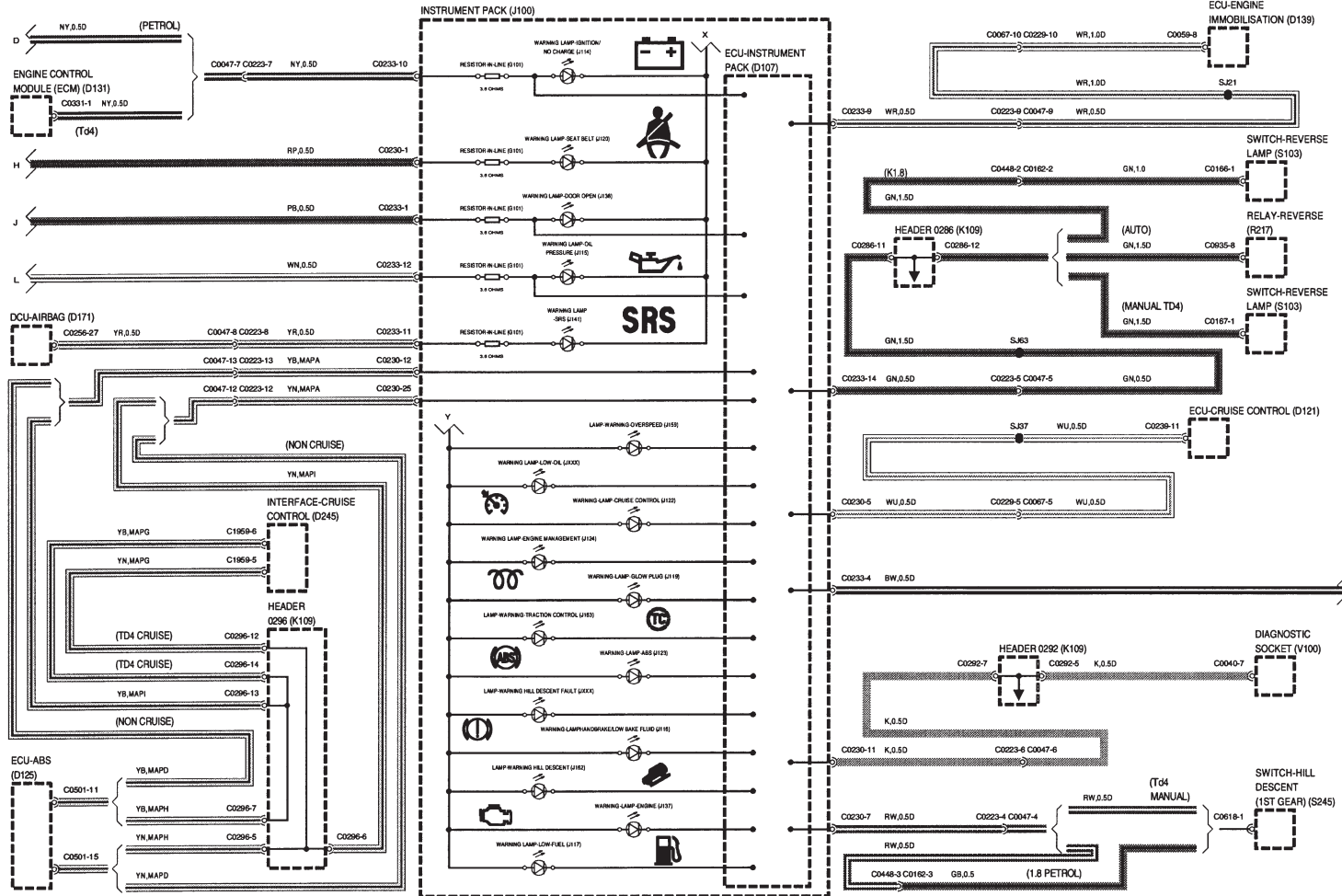
47 INSTRUMENTS



DESCRIPTION DES COMPOSANTS

- D107 ECU-Gruppe d'instruments
- D139 ECU-Immobilisation du moteur
- D179 Jaugeur de carburant
- G101 Résistance en ligne
- G126 Diode
- J100 Groupe d'instruments
- J101 Indicateur de vitesse
- J102 Compte-tours
- J126 Témoin-Feu de route
- J127 Témoin-Clignotant-CD
- J128 Témoin-Clignotant-CG
- J129 Témoin-Feux de détresse
- J130 Témoin-Remorque
- J139 Diode LED d'alarme antivol
- J150 Témoin-Feu antibrouillard arrière
- J152 Diode LED-Eclairage
- K108 Collecteur de raccordement-Masse
- K109 Collecteur de raccordement
- M142 Moteur électrique de mode de répartition d'air
- S121 Interrupteur des feux de détresse
- S194 Groupe d'interrupteurs de climatisation d'air (A/C)
- T165 Sonde d'évaporateur
- T283 Capteur de pression de climatisation d'air

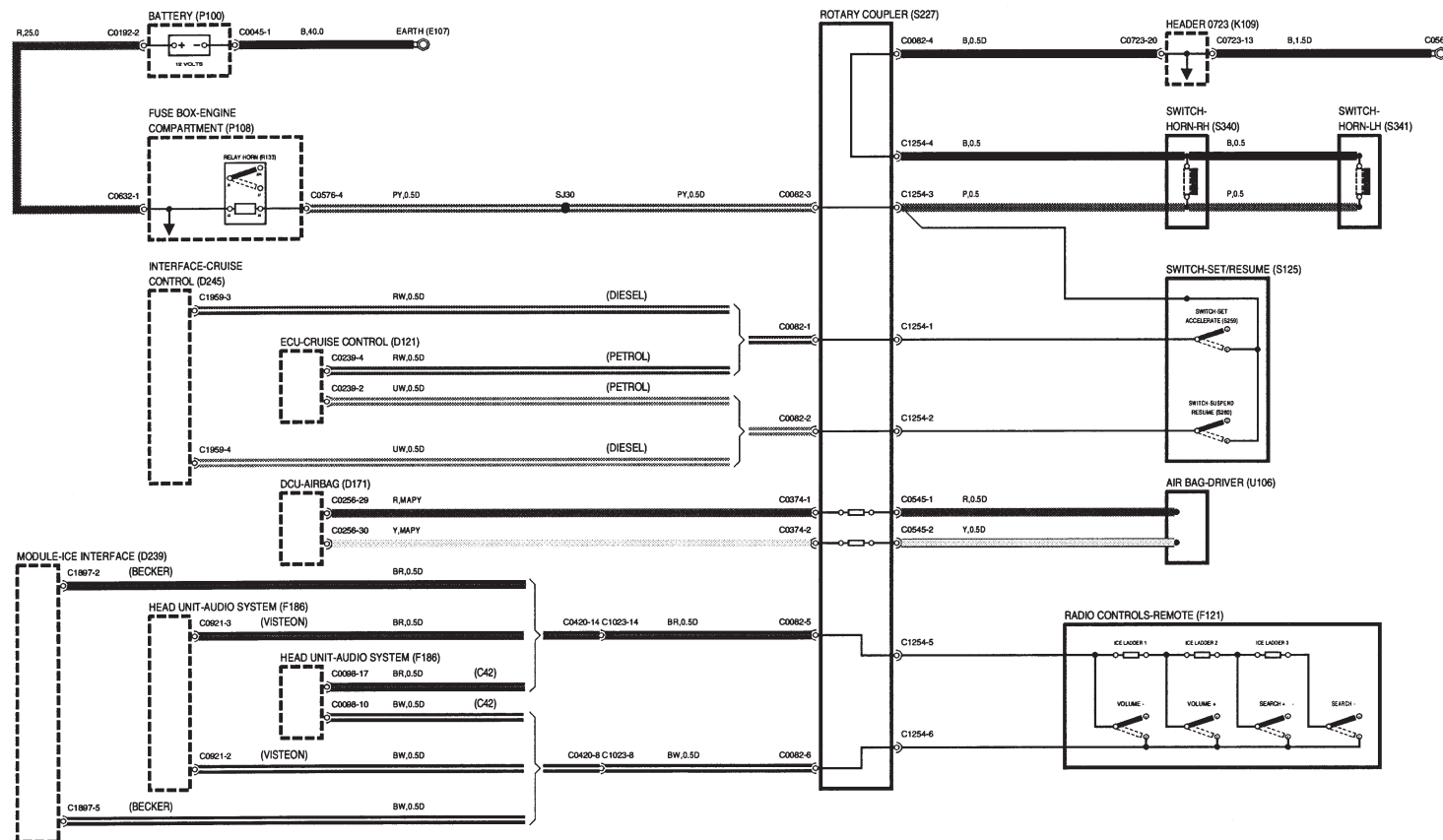
47 INSTRUMENTS



DESCRIPTION DES COMPOSANTS

- D107 ECU-Groupe d'instruments
- D121 ECU-Régulateur automatique de vitesse
- D125 ECU-ABS
- D131 Module de commande du moteur (ECM)
- D139 ECU-Immobilisation du moteur
- D171 DCU-Airbag
- G101 Résistance en ligne
- J100 Groupe d'instruments
- J114 Témoin-Allumage/charge
- J115 Témoin-Pression d'huile
- J116 Témoin-Frein à main/bas niveau de liquide de frein
- J117 Témoin-Bas niveau de carburant
- J119 Témoin-Bougie de préchauffage
- J120 Témoin-Ceinture
- J122 Témoin-Régulateur automatique de vitesse
- J123 Témoin-ABS
- J124 Témoin-Gestion moteur
- J137 Témoin-Moteur
- J138 Témoin-Porte ouverte
- J141 Témoin-SRS
- J159 Témoin-Vitesse excessive
- J162 Témoin-Contrôle d'adhérence en descente
- J163 Témoin-Commande antipatinage
- K109 Collecteur de raccordement
- R217 Relais-Marche arrière
- S103 Contacteur de feu de recul
- S103 Contacteur de feu de recul
- S245 Interrupteur-Contrôle d'adhérence en descente (1ère)
- V100 Prise de diagnostic

47 ACCOUPLEMENT TOURNANT



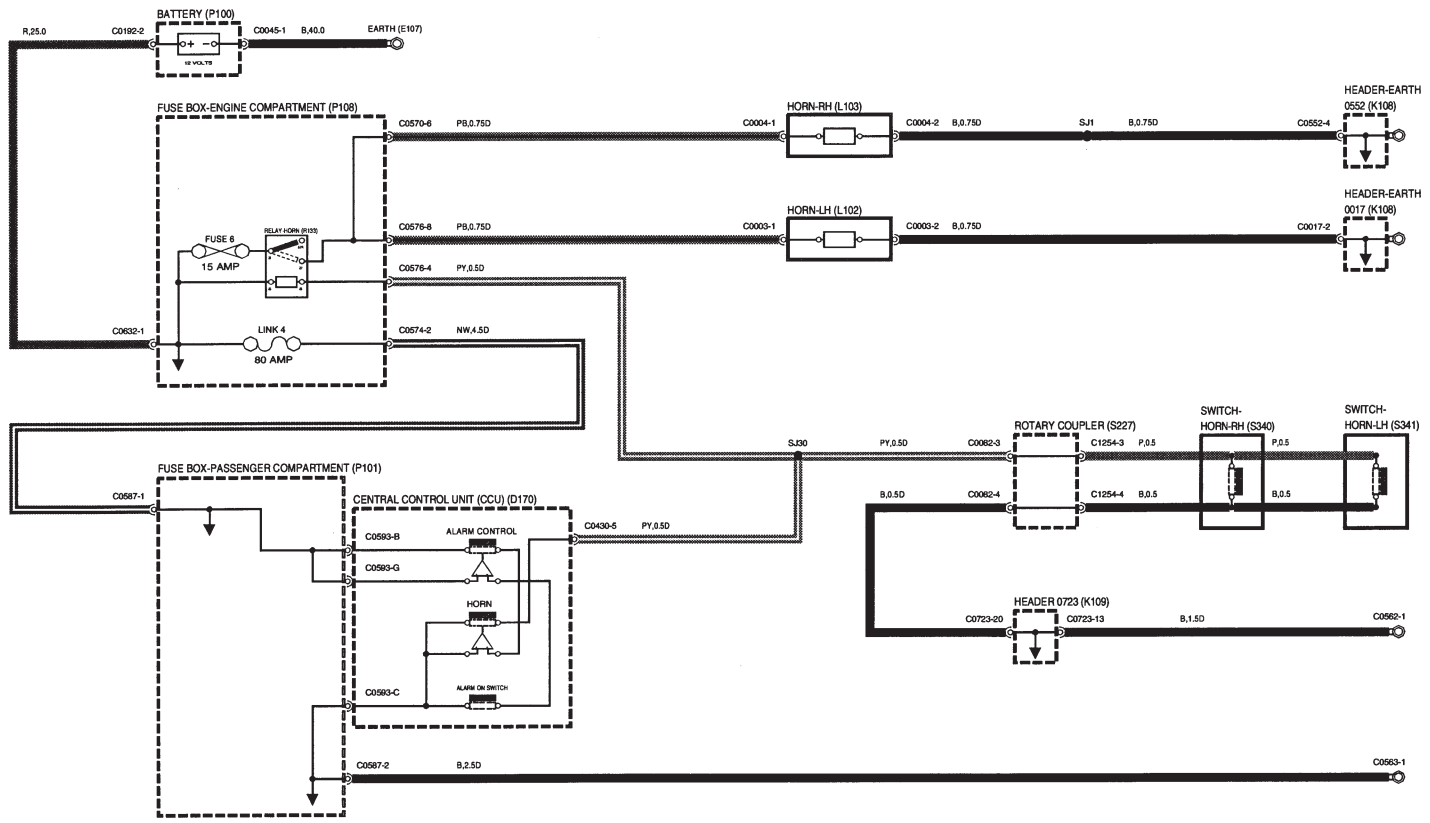
DESCRIPTION DES COMPOSANTS

- D121 ECU-Régulateur automatique de vitesse
- D171 DCU-Airbag
- D239 Module-Interface audio
- D245 Interface-Régulateur automatique de vitesse
- E107 Masse
- F121 Commandes de l'autoradio-A distance
- F186 Tête-système audio
- K109 Collecteur de raccordement
- P100 Batterie
- P108 Boîte à fusibles-Compartment moteur
- R133 Relais-Avertisseur
- S125 Interrupteur de réglage/rétablissement
- S259 Interrupteur-Réglage/accélération
- S260 Interrupteur-Interruption/rétablissement
- S340 Contacteur-Avertisseur-CD
- S341 Contacteur-Avertisseur-CG
- U106 Airbag-Conducteur

48 AVERTISSEUR(S)

DESCRIPTION DES COMPOSANTS

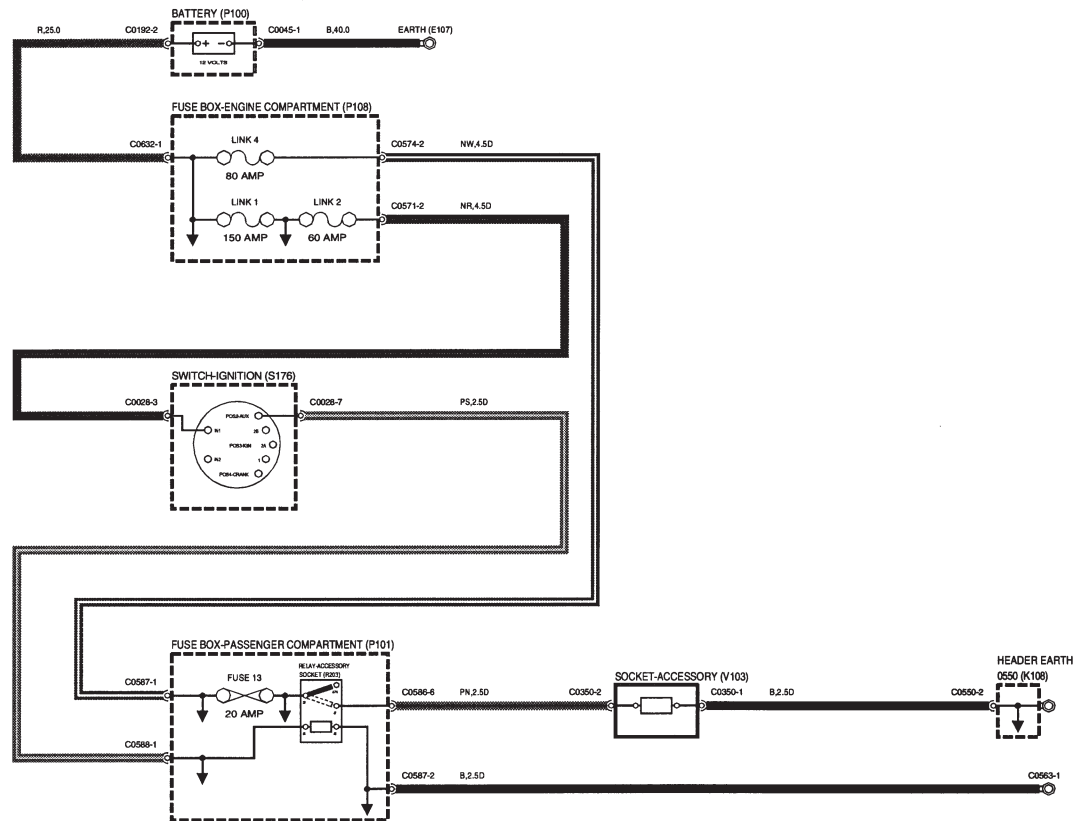
- D170 Calculateur central (CCU)
- E107 Masse
- K108 Collecteur de raccordement-Masse
- K109 Collecteur de raccordement
- L102 Avertisseur-CG
- L103 Avertisseur-CD
- P100 Batterie
- P101 Boîte à fusibles-Habitacle
- P108 Boîte à fusibles-Compartment moteur
- R133 Relais-Avertisseur
- S227 Accouplement tournant
- S340 Contacteur-Avertisseur-CD
- S341 Contacteur-Avertisseur-CG



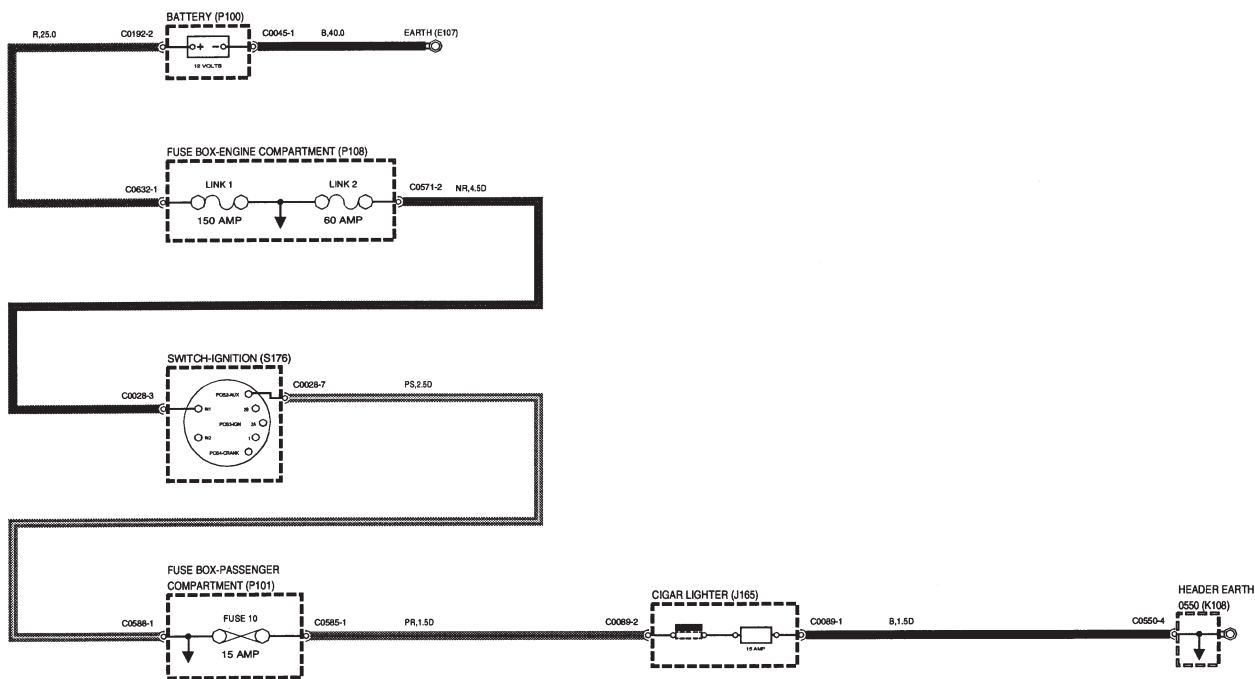
49 PRISE D'ACCESSOIRE

DESCRIPTION DES COMPOSANTS

- E107** Masse
K108 Collecteur de raccordement-Masse
P100 Batterie
P101 Boîte à fusibles-Habitacle
P108 Boîte à fusibles-Compartment moteur
R203 Relais-Prise d'accessoire
S176 Contacteur à clef
V103 Prise-Accessoire



49 ALLUME-CIGARES



DESCRIPTION DES COMPOSANTS

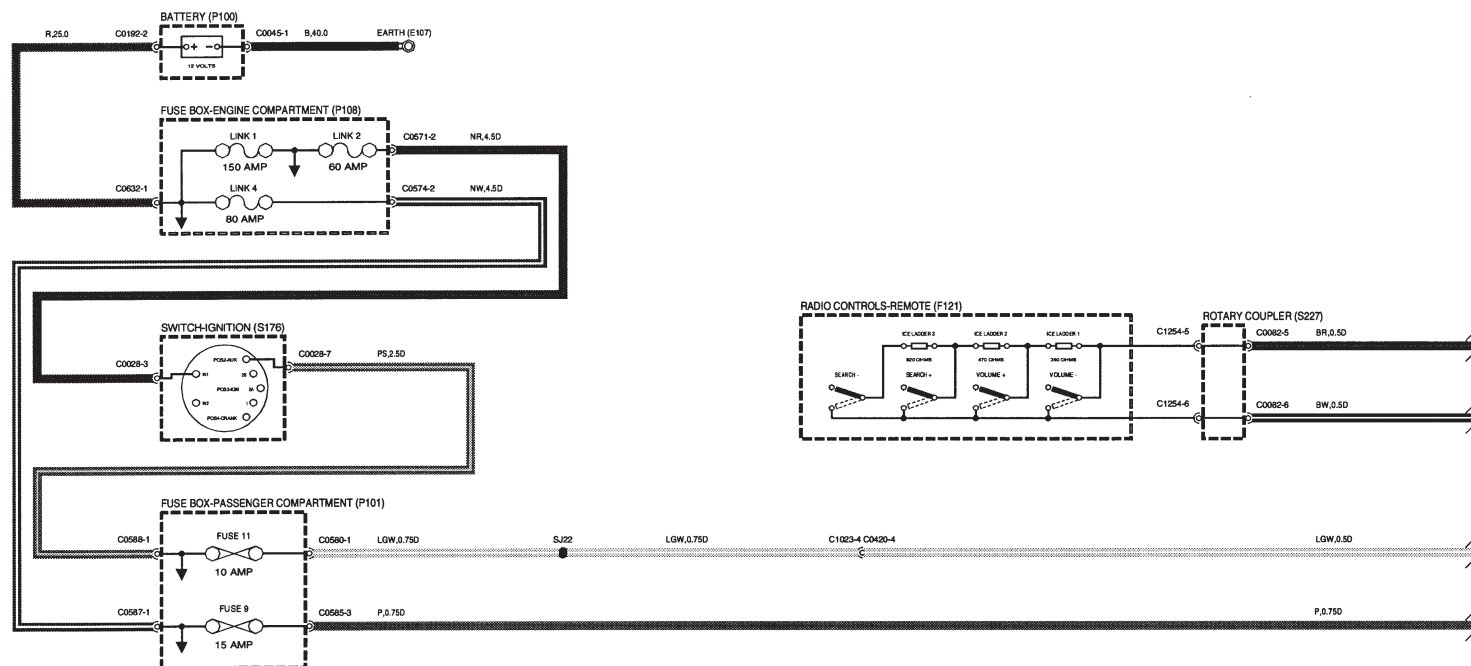
- E107 Masse
- J165 Allume-cigares
- K108 Collecteur de raccordement-Masse
- P100 Batterie
- P101 Boîte à fusibles-Habitacle
- P108 Boîte à fusibles-Compartment moteur
- S176 Contacteur à clef

50 SYSTEMES AUDIO

Bas de gamme

DESCRIPTION DES COMPOSANTS

- E107 Masse
- F121 Commandes de l'autoradio-A distance
- P100 Batterie
- P101 Boîte à fusibles-Habitacle
- P108 Boîte à fusibles-Compartment moteur
- S176 Contacteur à clef
- S227 Accouplement tournant

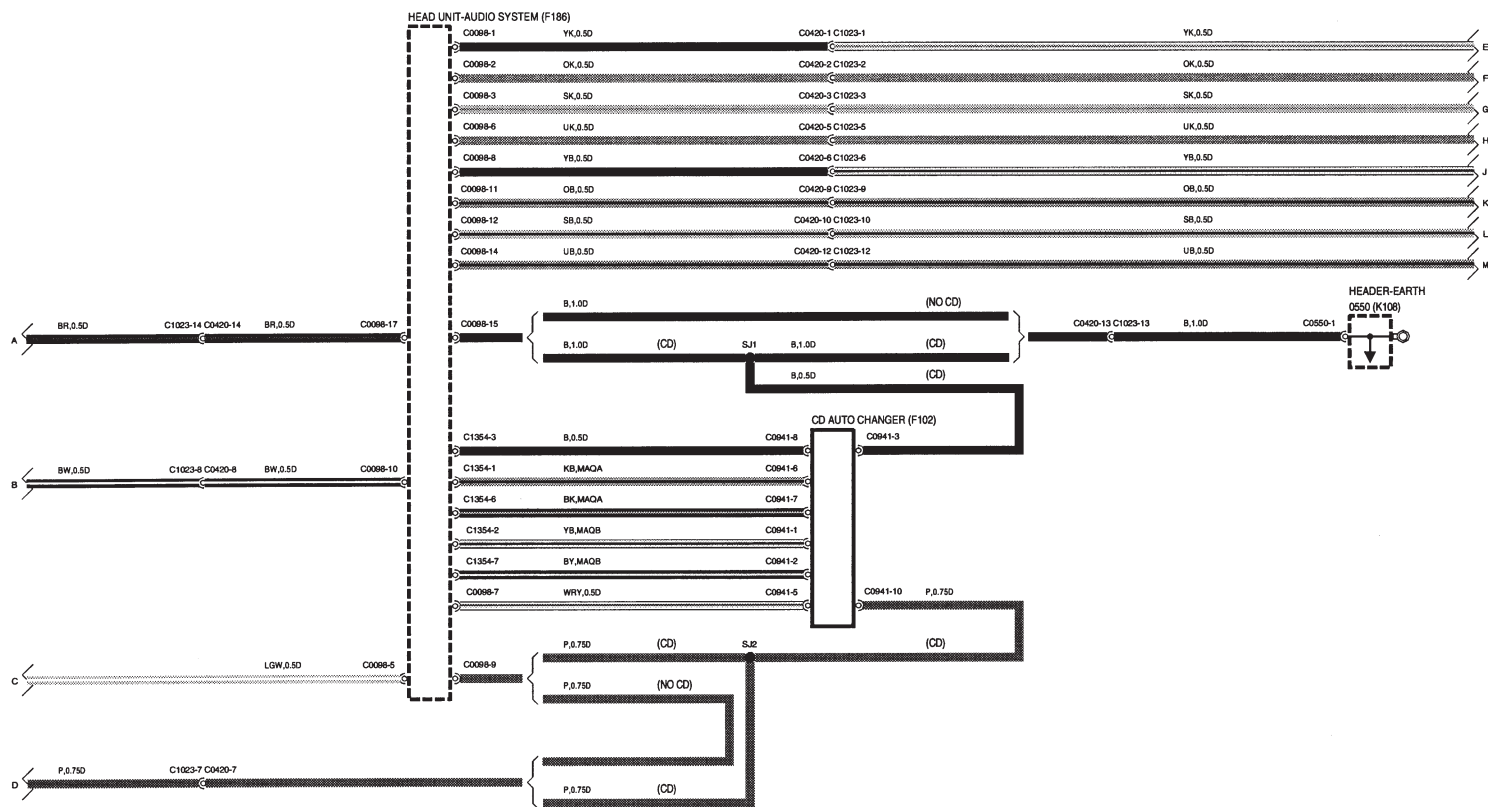


50 SYSTEMES AUDIO

Bas de gamme

DESCRIPTION DES COMPOSANTS

- F102 Changeur automatique de CD
- F186 Tête-système audio
- K108 Collecteur de raccordement-Masse

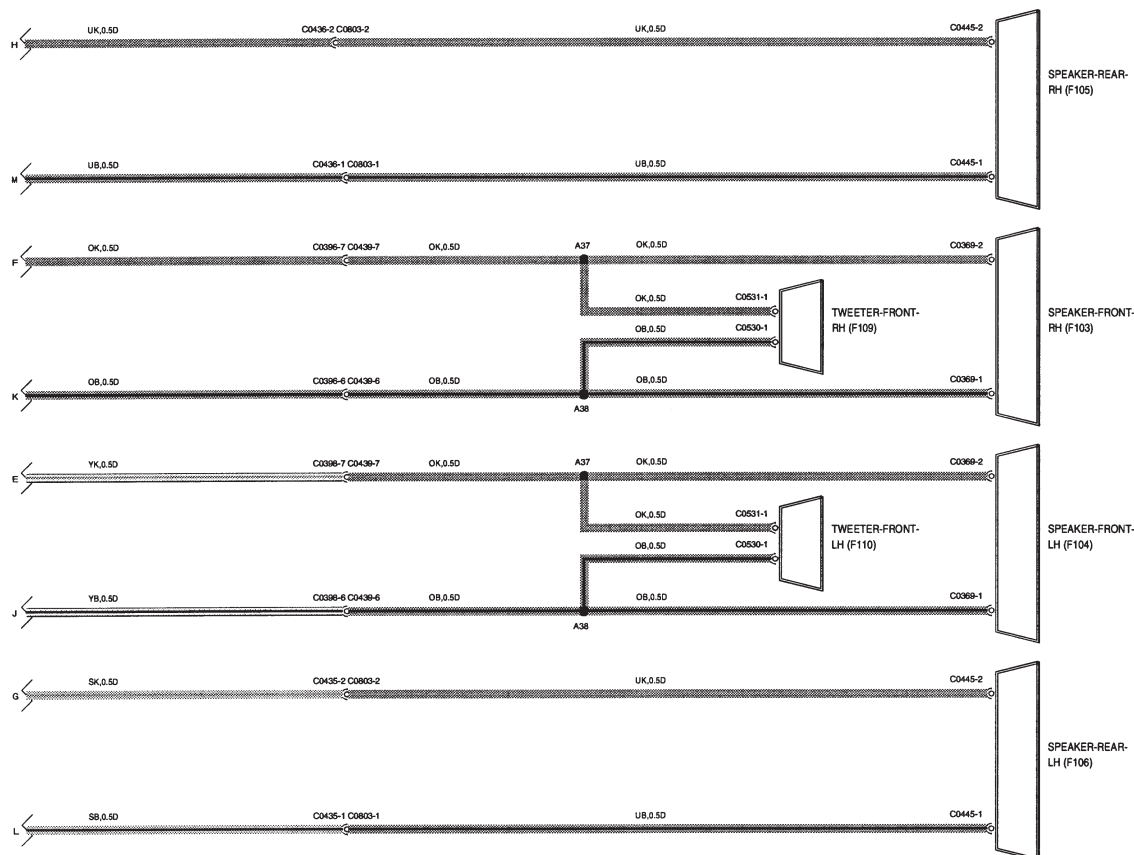


50 SYSTEMES AUDIO

Bas de gamme

DESCRIPTION DES COMPOSANTS

- F103 Haut-parleur avant-CD
- F104 Haut-parleur avant-CG
- F105 Haut-parleur arrière-CD
- F106 Haut-parleur arrière-CG
- F109 Tweeter avant-CD
- F110 Tweeter avant-CG

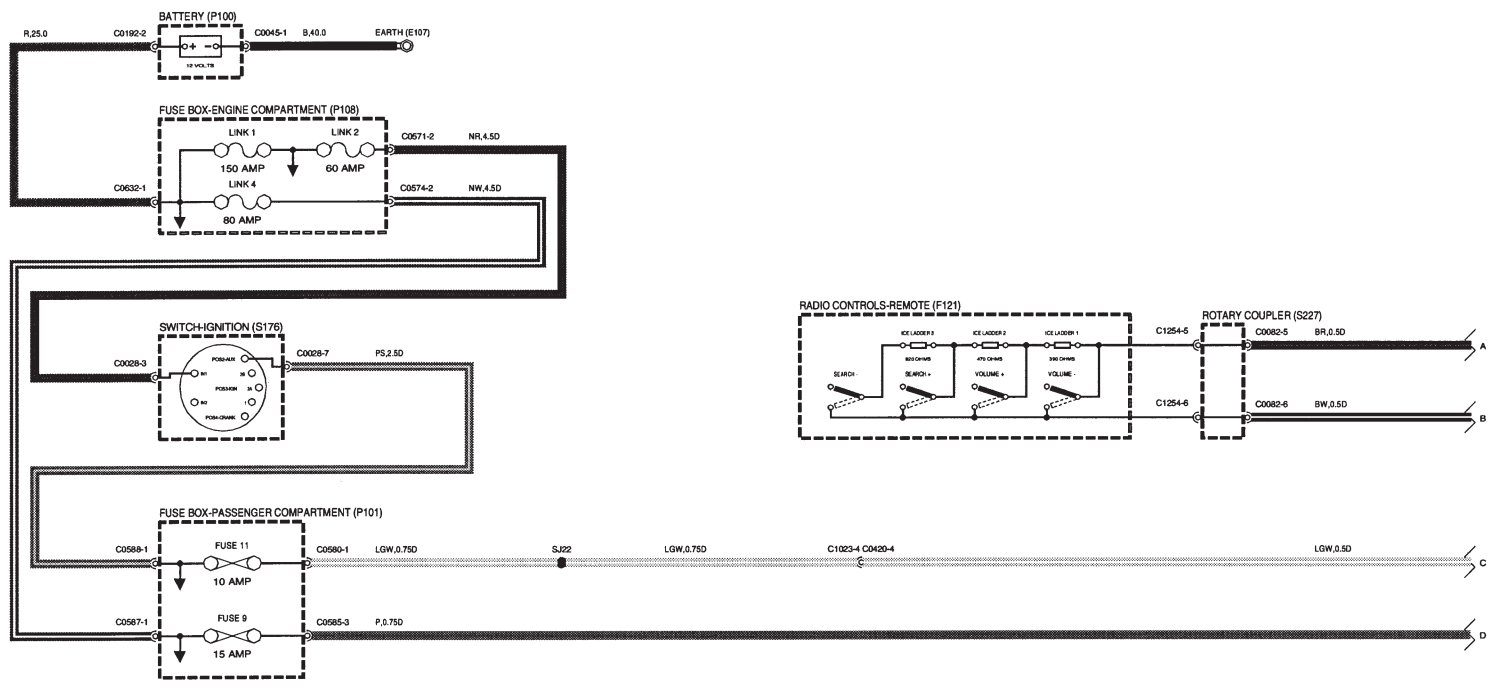


50 SYSTEMES AUDIO

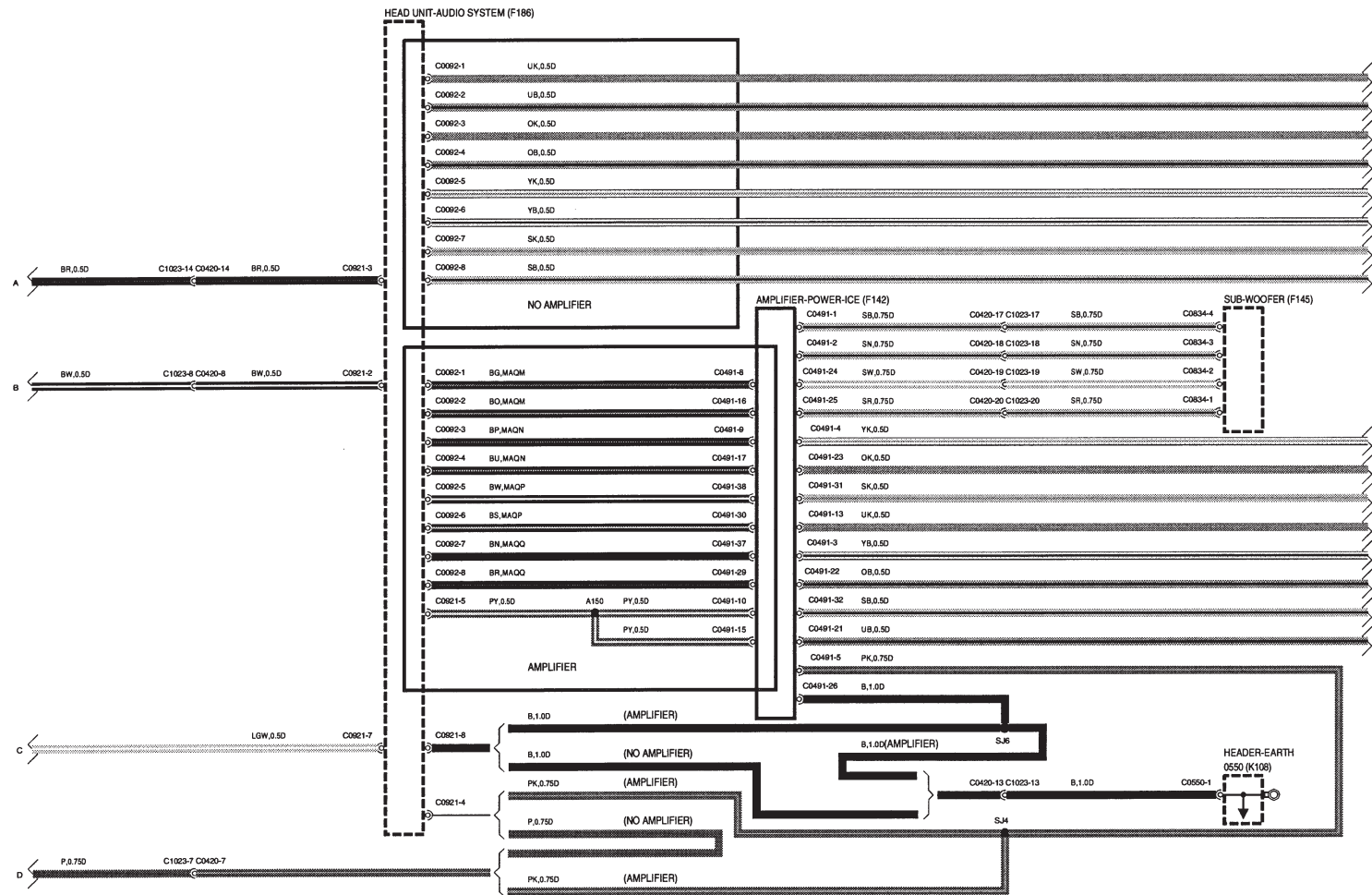
Gamme moyenne

DESCRIPTION DES COMPOSANTS

- E107 Masse
- F121 Commandes de l'autoradio-A distance
- P100 Batterie
- P101 Boîte à fusibles-Habitacle
- P108 Boîte à fusibles-Compartment moteur
- S176 Contacteur à clef
- S227 Accouplement tournant



- F142 Amplificateur-Puissance-Sonorisation automobile
- F145 Haut-parleur de graves
- F186 Tête-système audio
- K108 Collecteur de raccordement-Masse

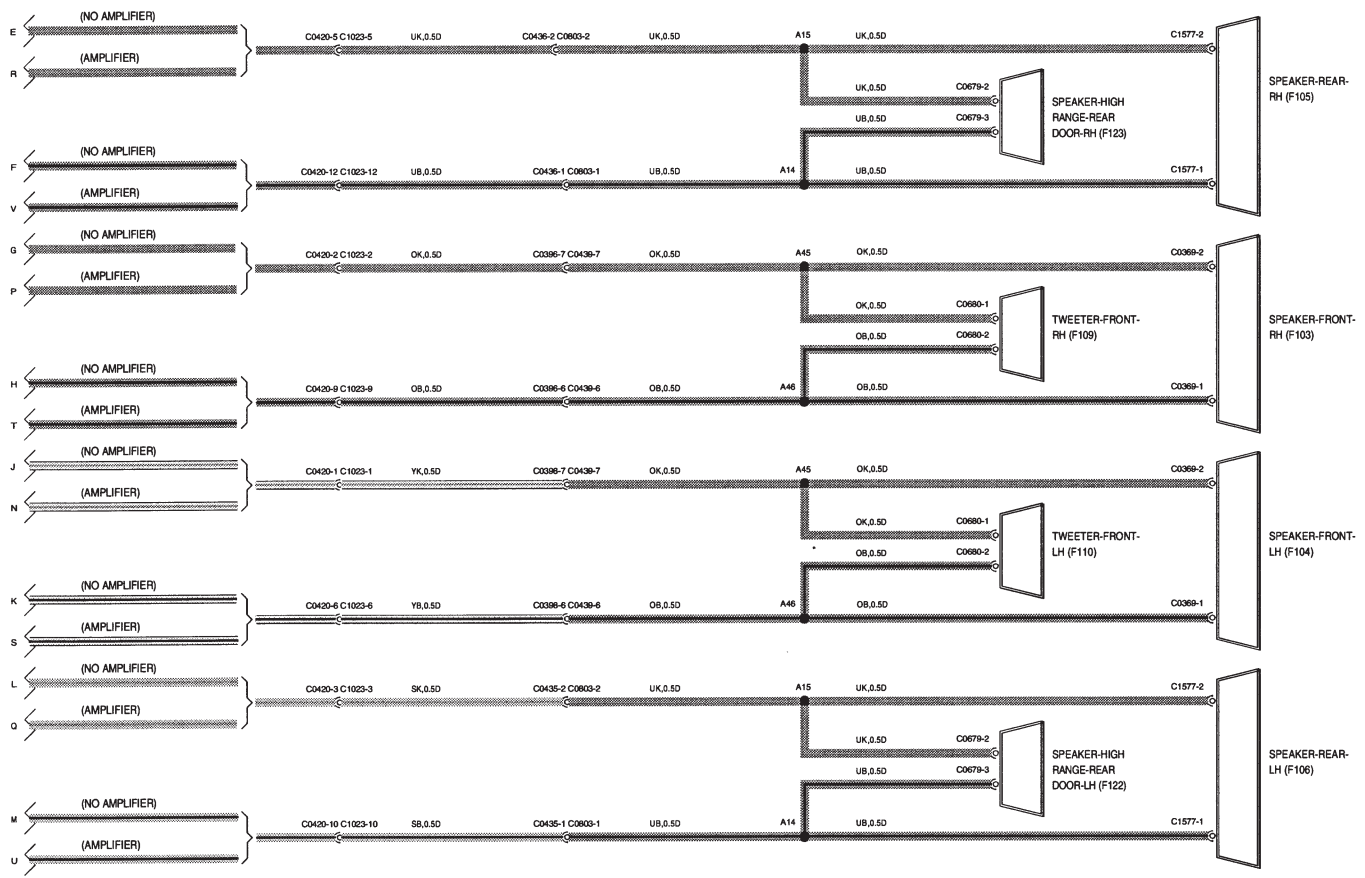


50 SYSTEMES AUDIO

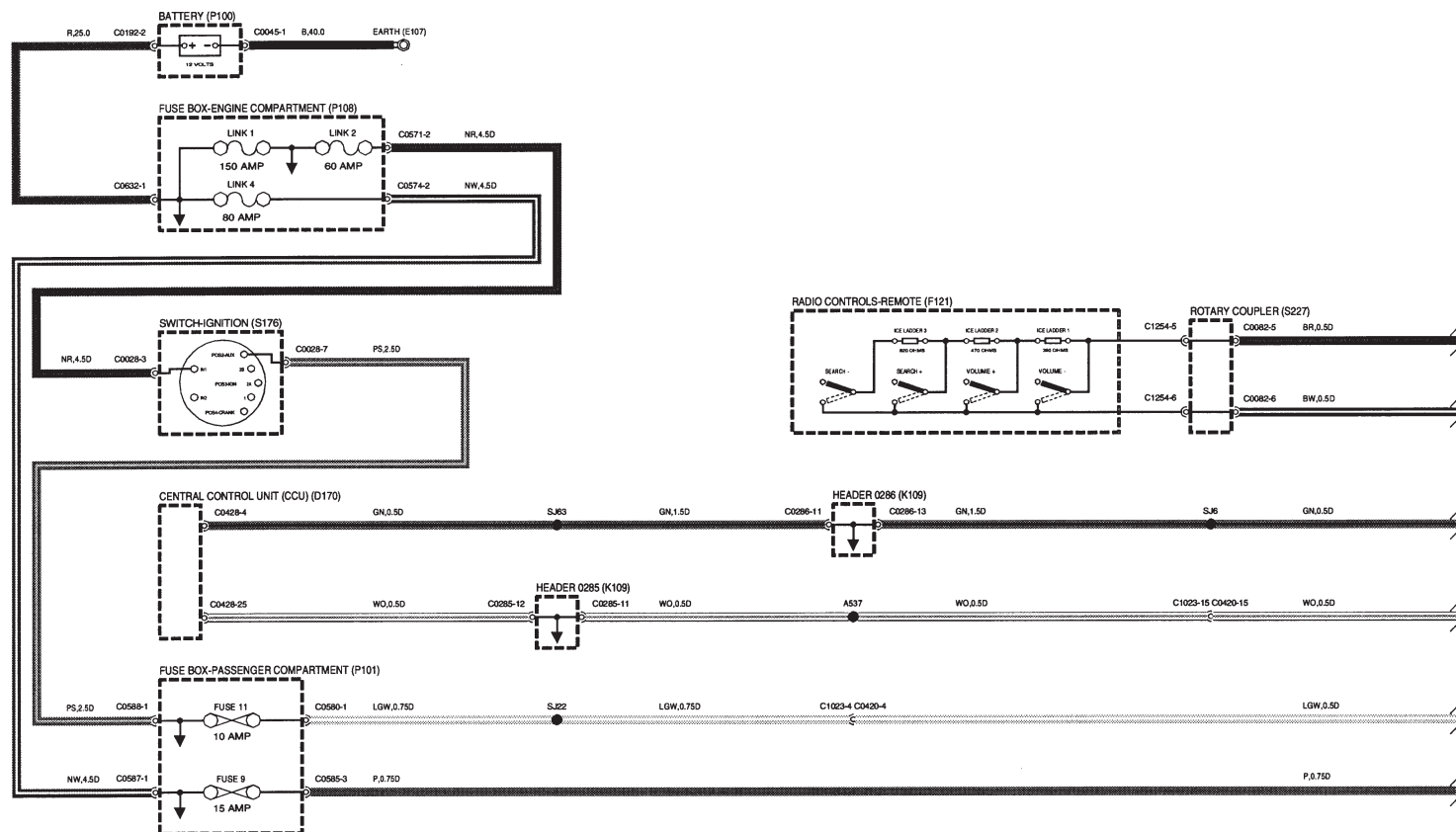
Gamme moyenne

DESCRIPTION DES COMPOSANTS

- F103 Haut-parleur avant-CD
- F104 Haut-parleur avant-CG
- F105 Haut-parleur arrière-CD
- F106 Haut-parleur arrière-CG
- F109 Tweeter avant-CD
- F110 Tweeter avant-CG
- F122 Haut-parleur-Gamme haute-Porte arrière-CG
- F123 Haut-parleur-Gamme haute-Porte arrière-CD



50 SYSTEMES DE NAVIGATION



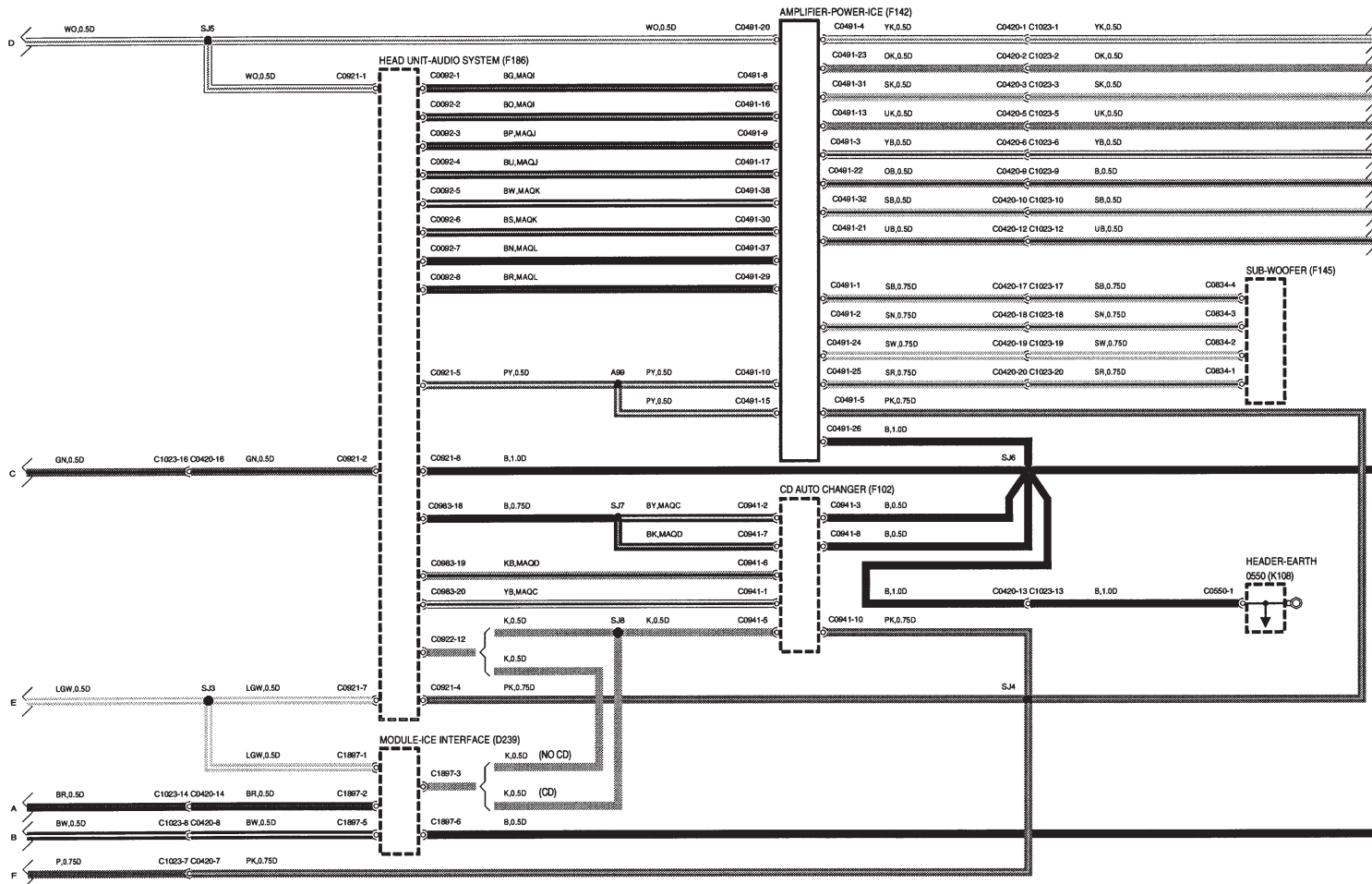
DESCRIPTION DES COMPOSANTS

- D170** Calculateur central (CCU)
- E107** Masse
- F121** Commandes de l'autoradio-A distance
- K109** Collecteur de raccordement
- P100** Batterie
- P101** Boîte à fusibles-Habitacle
- P108** Boîte à fusibles-Compartment moteur
- S176** Contacteur à clef
- S227** Accouplement tournant

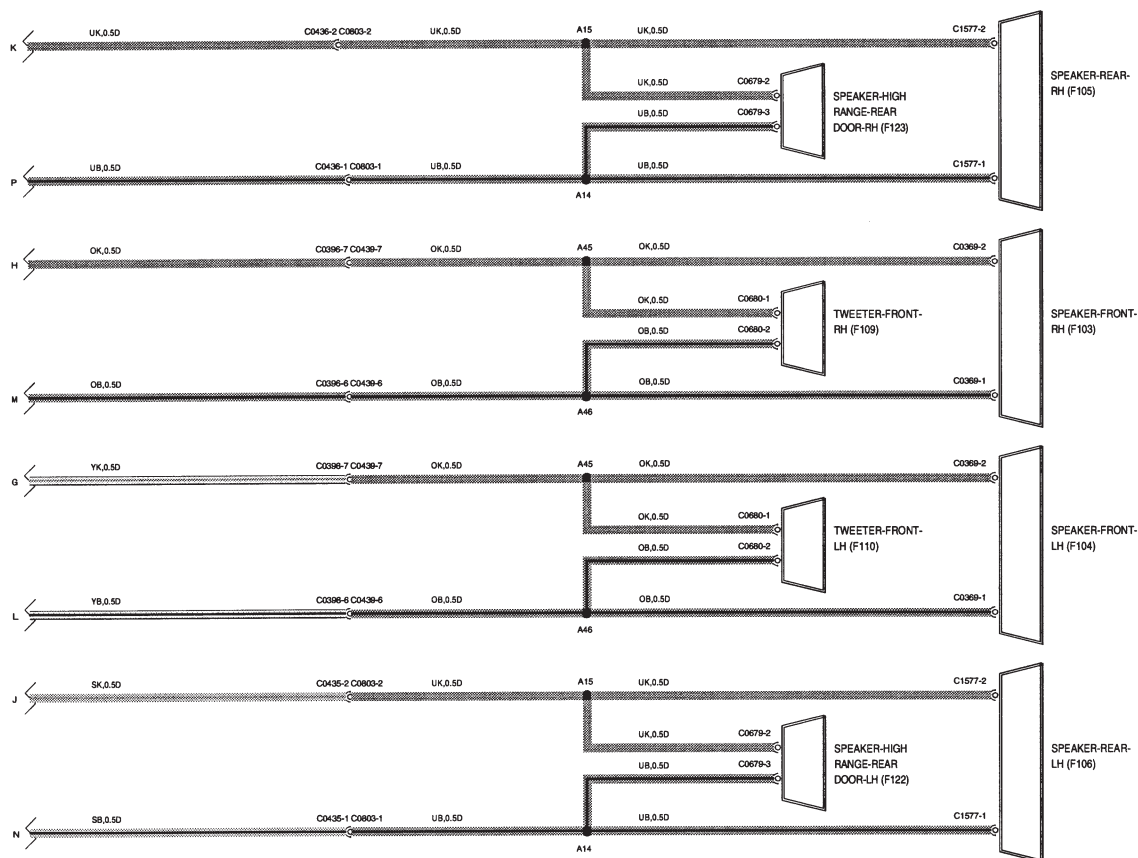
50 SYSTEMES DE NAVIGATION

DESCRIPTION DES COMPOSANTS

- D239 Module-Interface audio
- F102 Changeur automatique de CD
- F142 Amplificateur-Puissance-Sonorisation automobile
- F145 Haut-parleur de graves
- F186 Tête-système audio
- K108 Collecteur de raccordement-Masse



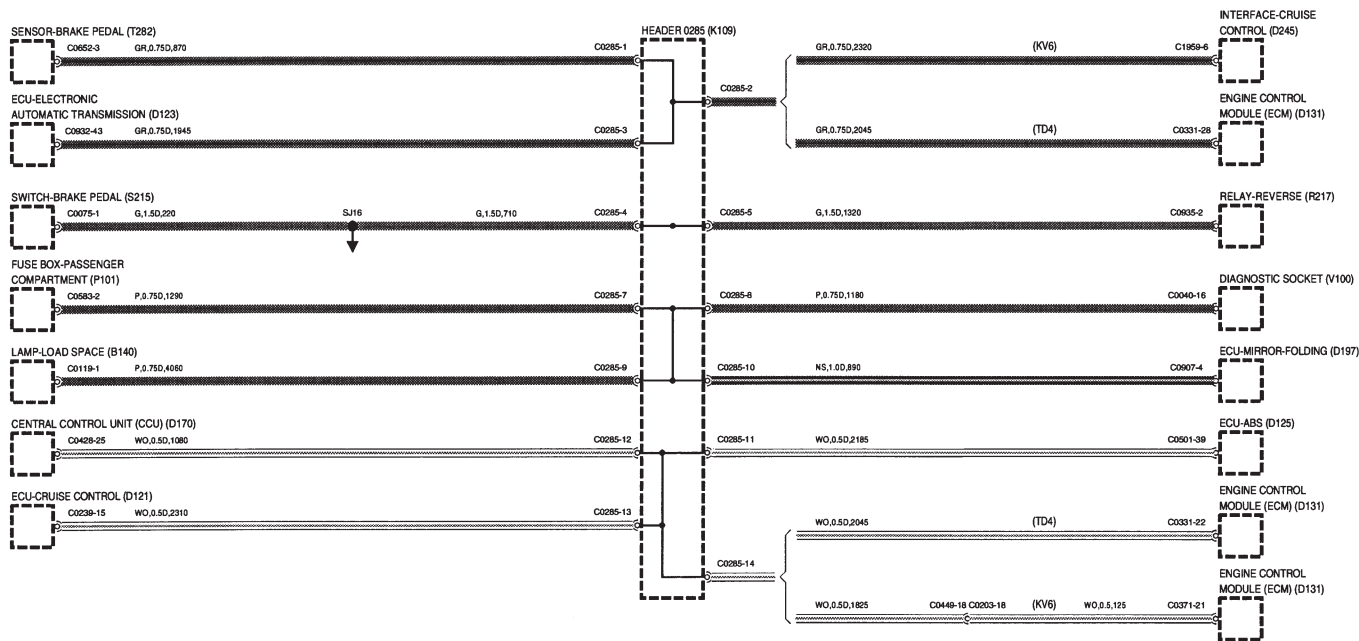
50 SYSTEMES DE NAVIGATION



DESCRIPTION DES COMPOSANTS

- F103** Haut-parleur avant-CD
- F104** Haut-parleur avant-CG
- F105** Haut-parleur arrière-CD
- F106** Haut-parleur arrière-CG
- F109** Tweeter avant-CD
- F110** Tweeter avant-CG
- F122** Haut-parleur-Gamme haute-Porte arrière-CG
- F123** Haut-parleur-Gamme haute-Porte arrière-CD

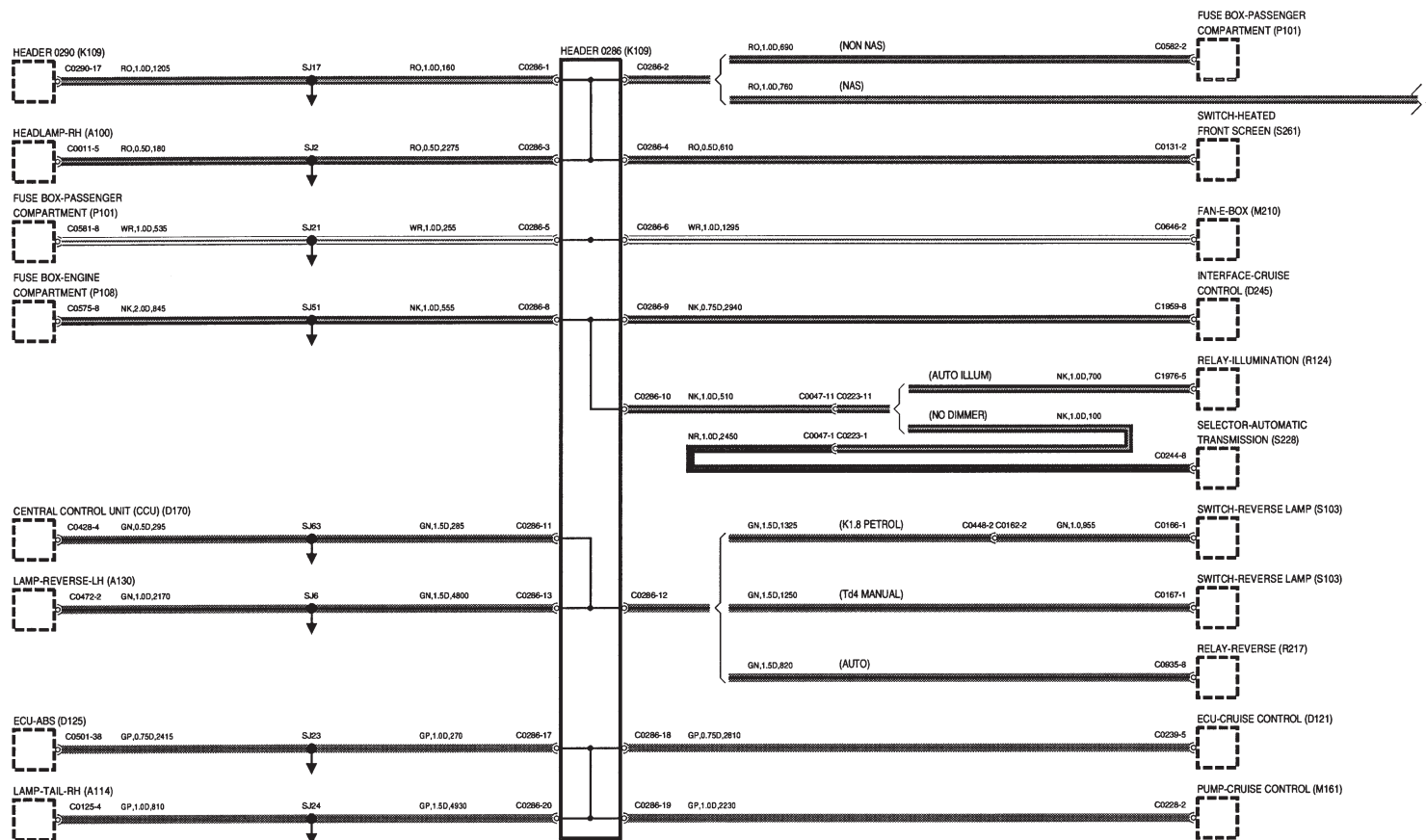
60 COLLECTEURS DE RACCORDEMENT



DESCRIPTION DES COMPOSANTS

- B140** Lampe d'espace de chargement
- D121** ECU-Régulateur automatique de vitesse
- D123** ECU-Boîte de vitesses automatique électronique
- D125** ECU-ABS
- D131** Module de commande du moteur (ECM)
- D170** Calculateur central (CCU)
- D197** ECU-Rétroviseur repliable
- D245** Interface-Régulateur automatique de vitesse
- K109** Collecteur de raccordement
- P101** Boîte à fusibles-Habitacle
- R217** Relais-Marche arrière
- S215** Contacteur de pédale de frein
- T282** Capteur de pédale de frein
- V100** Prise de diagnostic

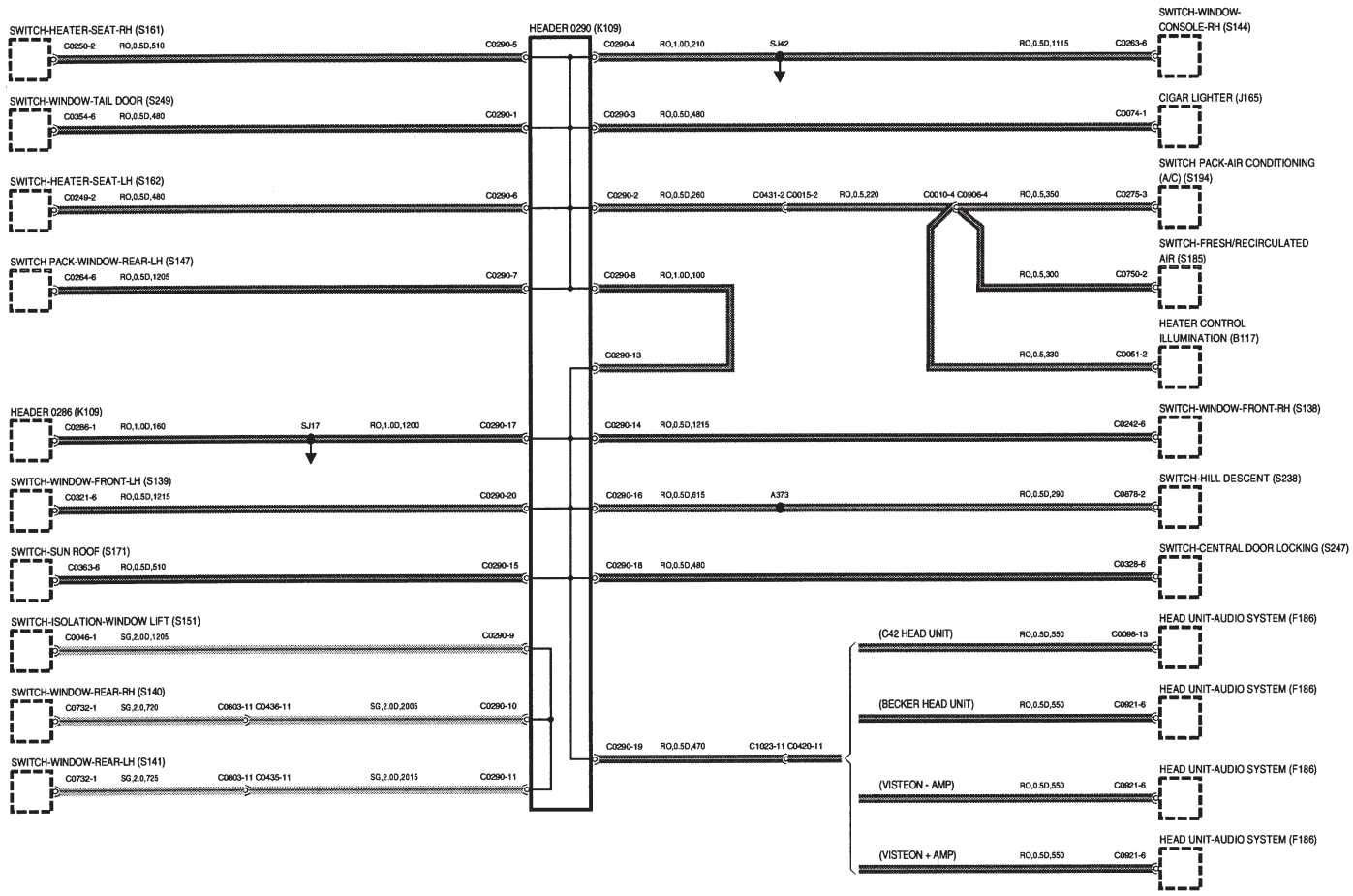
60 COLLECTEURS DE RACCORDEMENT



DESCRIPTION DES COMPOSANTS

- A100** Phare-CD
- A101** Phare-CG
- A114** Feu arrière-CD
- A130** Feu de recul-CG
- D121** ECU-Régulateur automatique de vitesse
- D125** ECU-ABS
- D170** Calculateur central (CCU)
- D245** Interface-Régulateur automatique de vitesse
- K109** Collecteur de raccordement
- M161** Pompe du régulateur automatique de vitesse
- M210** Ventilateur-Boîtier E
- P101** Boîte à fusibles-Habitacle
- P108** Boîte à fusibles-Compartment moteur
- R124** Relais-Eclairage
- R217** Relais-Marche arrière
- S103** Contacteur de feu de recul
- S103** Contacteur de feu de recul
- S228** Sélecteur de boîte de vitesses automatique
- S261** Interrupteur-Pare-brise chauffant

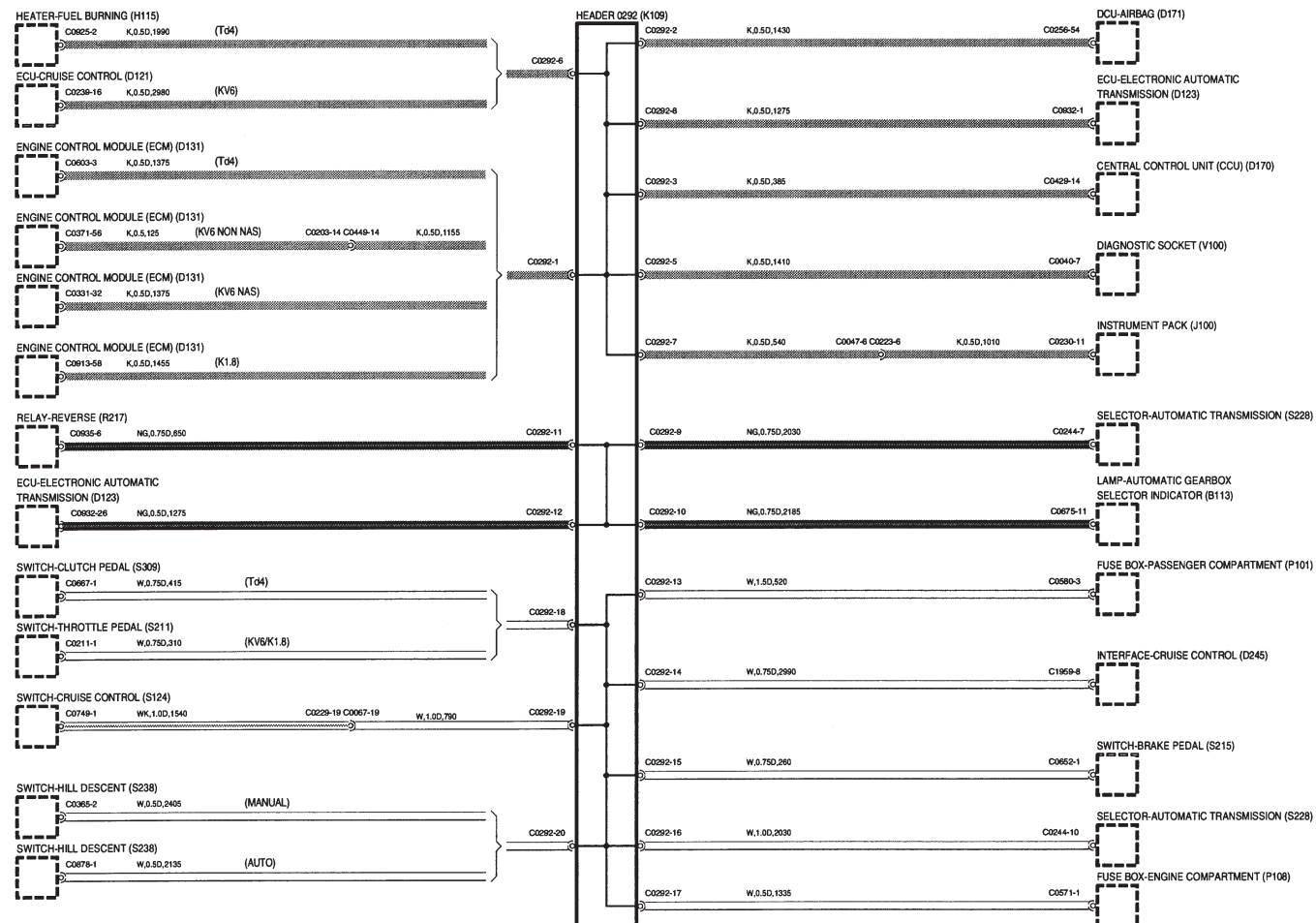
60 COLLECTEURS DE RACCORDEMENT



DESCRIPTION DES COMPOSANTS

- B117** Eclairage des commandes de chauffage
- F186** Tête-système audio
- J165** Allume-cigares
- K109** Collecteur de raccordement
- S138** Commutateur de glace avant-CD
- S139** Commutateur de glace avant-CG
- S140** Commutateur de glace arrière-CD
- S141** Commutateur de glace arrière-CG
- S144** Commutateur de glace-Console-CD
- S147** Groupe de commutateurs de glace-Arrière-CG
- S151** Interrupteur d'isolement de lève-glace
- S161** Commutateur de chauffage de siège-CD
- S162** Commutateur de chauffage de siège-CG
- S171** Commutateur de toit ouvrant
- S185** Interrupteur d'air frais/recyclé
- S194** Groupe d'interrupteurs de climatisation d'air (A/C)
- S238** Interrupteur de descente de pente
- S247** Interrupteur-Condammation centralisée des portes
- S249** Interrupteur-Glace-Porte du coffre

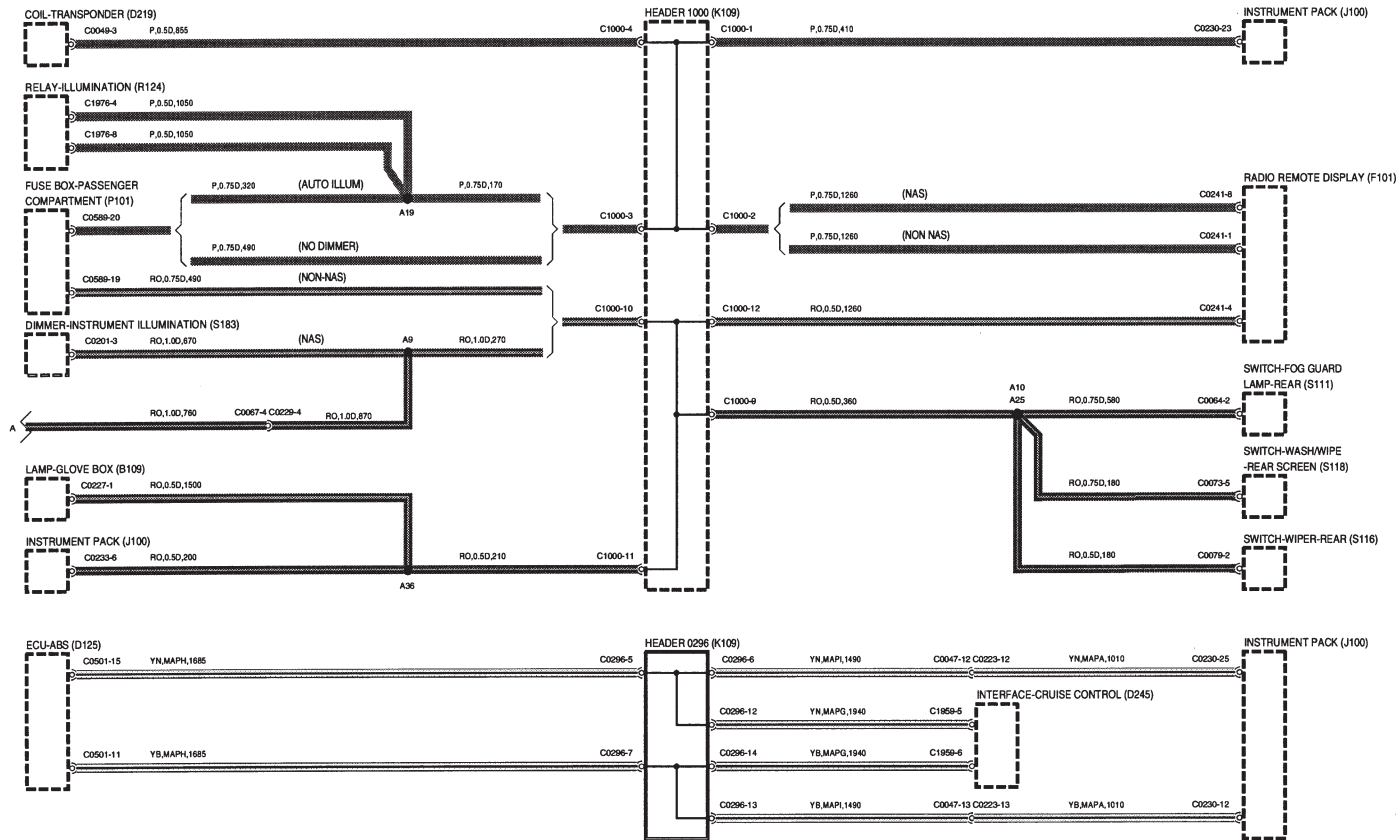
60 COLLECTEURS DE RACCORDEMENT



DESCRIPTION DES COMPOSANTS

- B113** Lampe d'indicateur de sélecteur de boîte de vitesses automatique
- D121** ECU-Régulateur automatique de vitesse
- D123** ECU-Boîte de vitesses automatique électronique
- D131** Module de commande du moteur (ECM)
- D170** Calculateur central (CCU)
- D171** DCU-Airbag
- D245** Interface-Régulateur automatique de vitesse
- H115** Chauffage-A combustible
- J100** Groupe d'instruments
- K109** Collecteur de raccordement
- P101** Boîte à fusibles-Habitacle
- P108** Boîte à fusibles-Compartment moteur
- R217** Relais-Marche arrière
- S124** Interrupteur du régulateur automatique de vitesse
- S211** Contacteur de pédale d'accélérateur
- S215** Contacteur de pédale de frein
- S228** Sélecteur de boîte de vitesses automatique
- S238** Interrupteur de descente de pente
- S309** Contacteur-Pédale d'embrayage
- V100** Prise de diagnostic

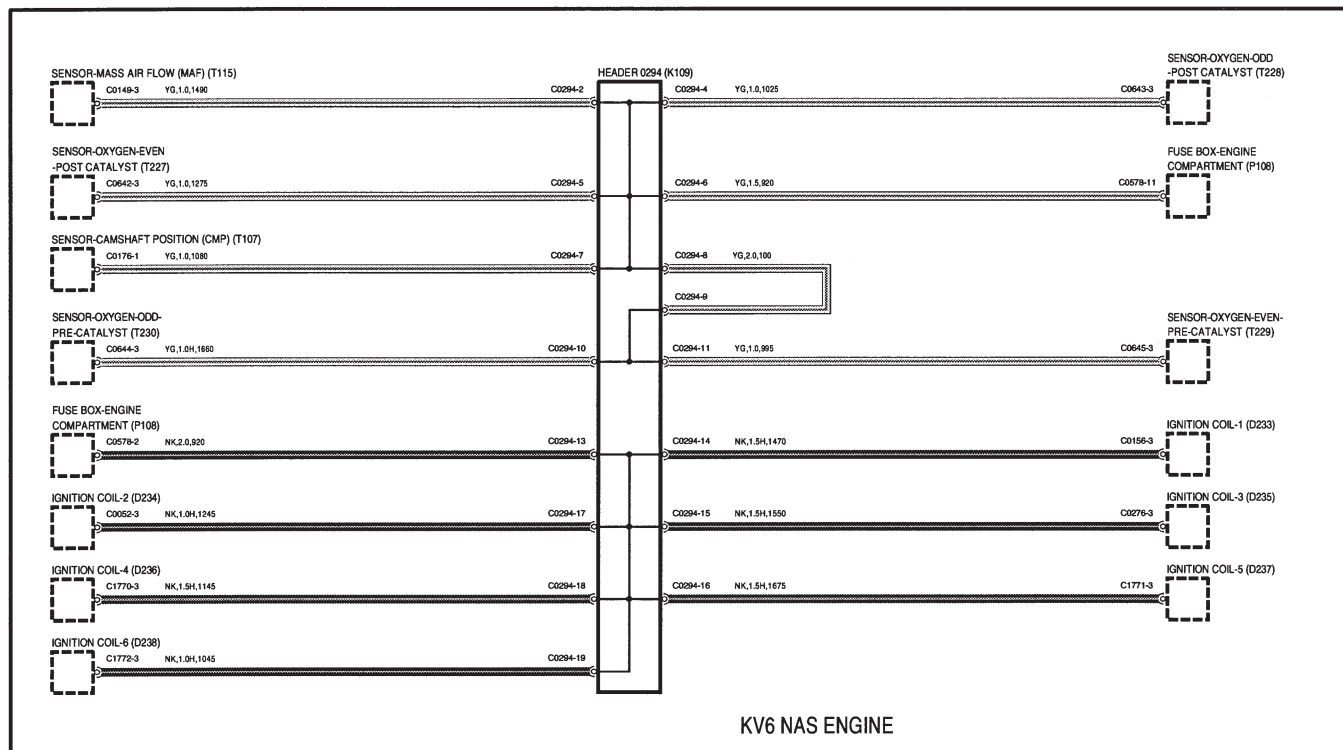
60 COLLECTEURS DE RACCORDEMENT



DESCRIPTION DES COMPOSANTS

- B109** Eclairage de boîte à gants
- D125** ECU-ABS
- D219** Bobine-Transpondeur
- D245** Interface-Régulateur automatique de vitesse
- F101** Affichage à distance d'autoradio
- J100** Groupe d'instruments
- K109** Collecteur de raccordement
- P101** Boîte à fusibles-Habitacle
- R124** Relais-Eclairage
- S111** Interrupteur de feu antibrouillard arrière
- S116** Interrupteur d'essuie-glace arrière
- S118** Interrupteur de lave-glace/essuie-glace arrière
- S183** Atténuateur d'éclairage des instruments

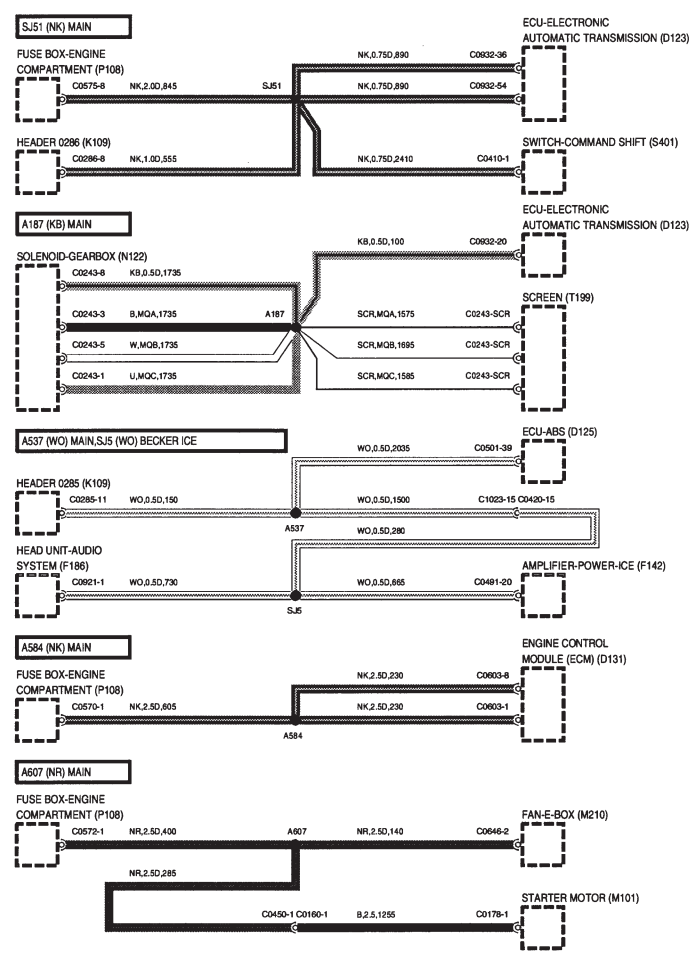
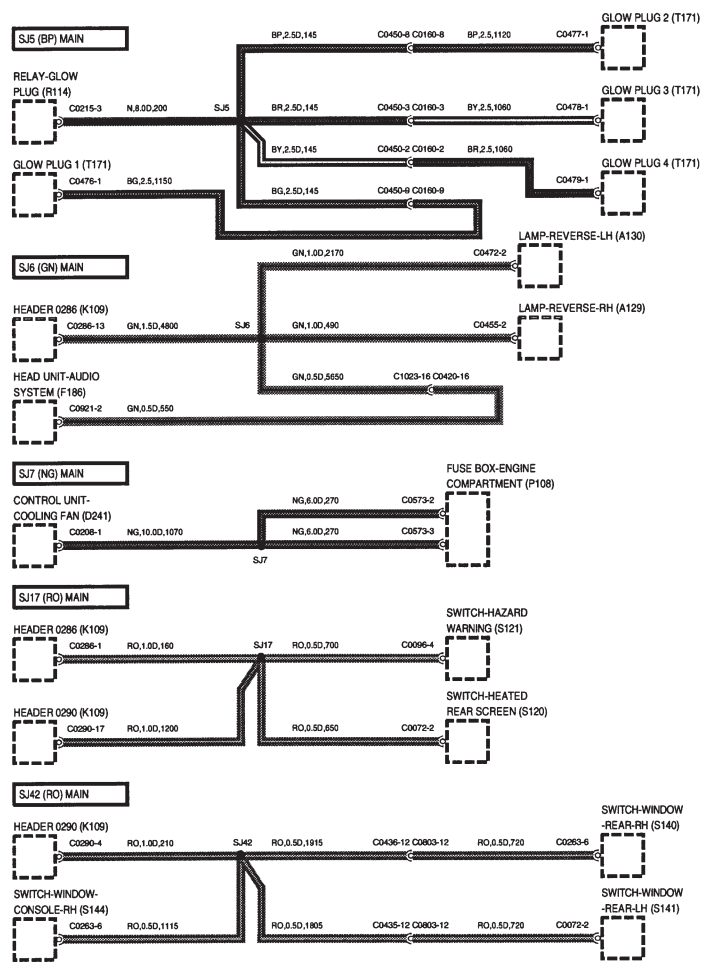
60 COLLECTEURS DE RACCORDEMENT



DESCRIPTION DES COMPOSANTS

- D233** Bobine d'allumage-1
- D234** Bobine d'allumage-2
- D235** Bobine d'allumage-3
- D236** Bobine d'allumage-4
- D237** Bobine d'allumage-5
- D238** Bobine d'allumage-6
- K109** Collecteur de raccordement
- P108** Boîte à fusibles-Compartment moteur
- P108** Boîte à fusibles-Compartment moteur
- T107** Capteur de position d'arbre à cames (CMP)
- T115** Détecteur de masse d'air (MAF)
- T227** Sonde à oxygène-Rangée paire-En aval du catalyseur
- T228** Sonde à oxygène-Rangée impaire-En aval du catalyseur
- T229** Sonde à oxygène-Rangée paire-En amont du catalyseur
- T230** Sonde à oxygène-Rangée impaire-En amont du catalyseur

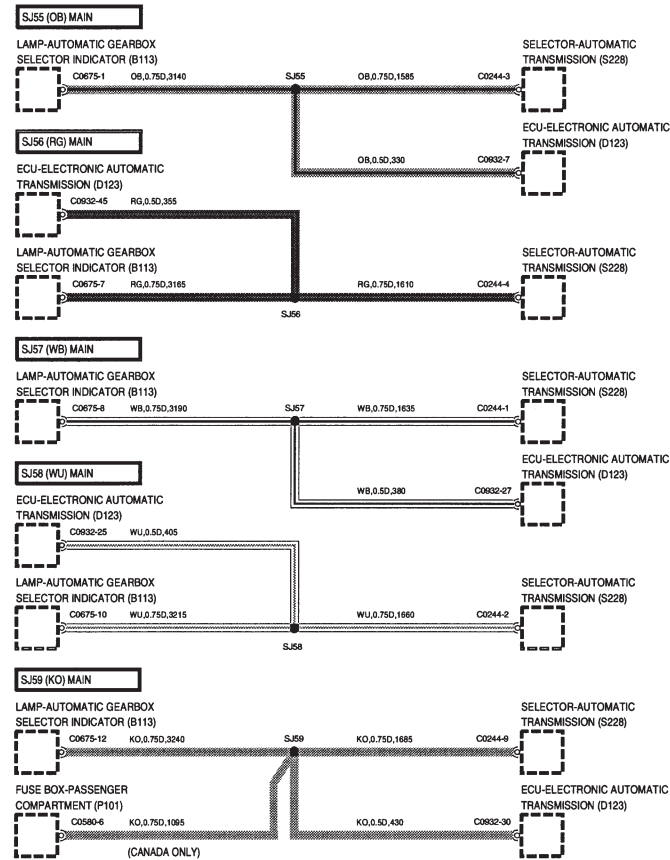
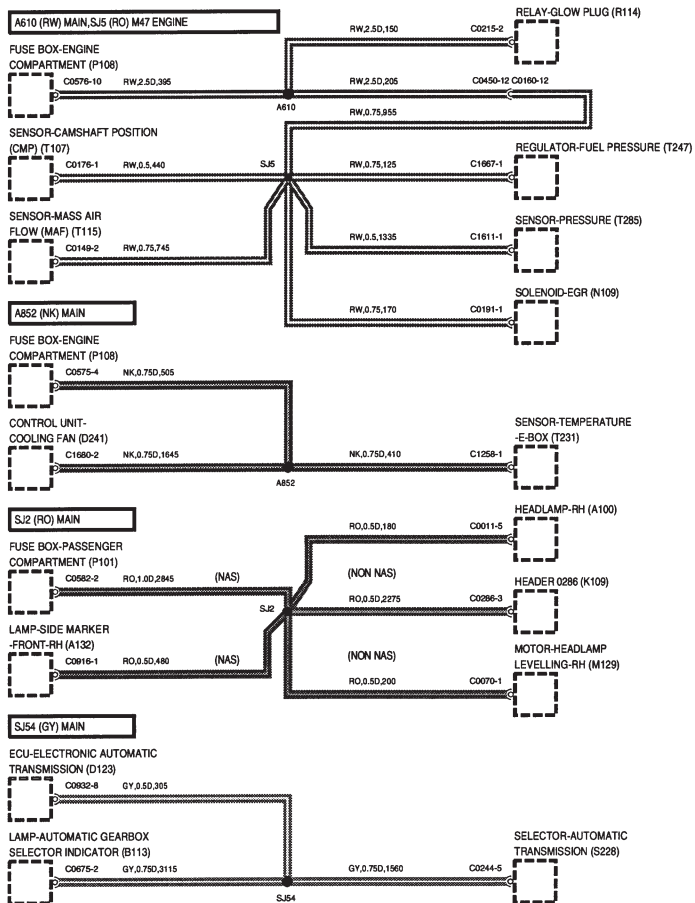
65 EPISSURES ET PRISES CENTRALES



DESCRIPTION DES COMPOSANTS

- A129 Feu de recul-CD
- A130 Feu de recul-CG
- D123 ECU-Boîte de vitesses automatique électronique
- D125 ECU-ABS
- D131 Module de commande du moteur (ECM)
- D241 Module de commande-Ventilateur de refroidissement
- F142 Amplificateur-Puissance-Sonorisation automobile
- F186 Tête-système audio
- K109 Collecteur de raccordement
- M101 Démarreur
- M210 Ventilateur-Boîtier E
- N122 Solénoïde-Boîte de vitesses
- P108 Boîte à fusibles-Compartment moteur
- R114 Relais-Bougie de préchauffage
- S120 Interrupteur de lunette arrière chauffante
- S121 Interrupteur des feux de détresse
- S140 Commutateur de glace arrière-CD
- S141 Commutateur de glace arrière-CG
- S144 Commutateur de glace-Console-CD
- S401 Interrupteur-CommandShift
- T171 Bougie de préchauffage
- T199 Blindage

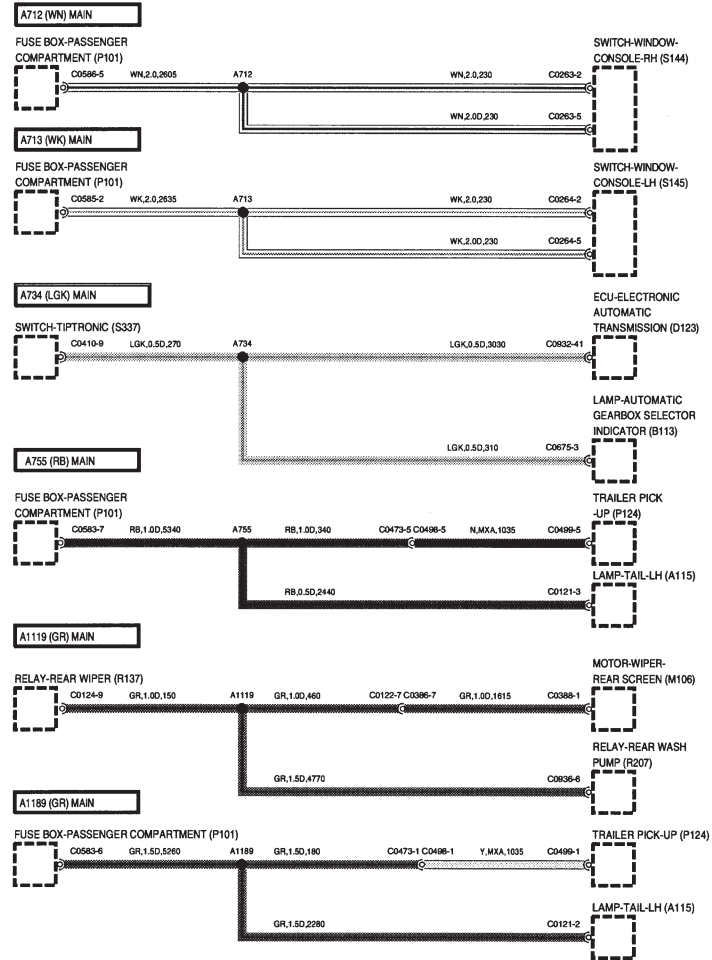
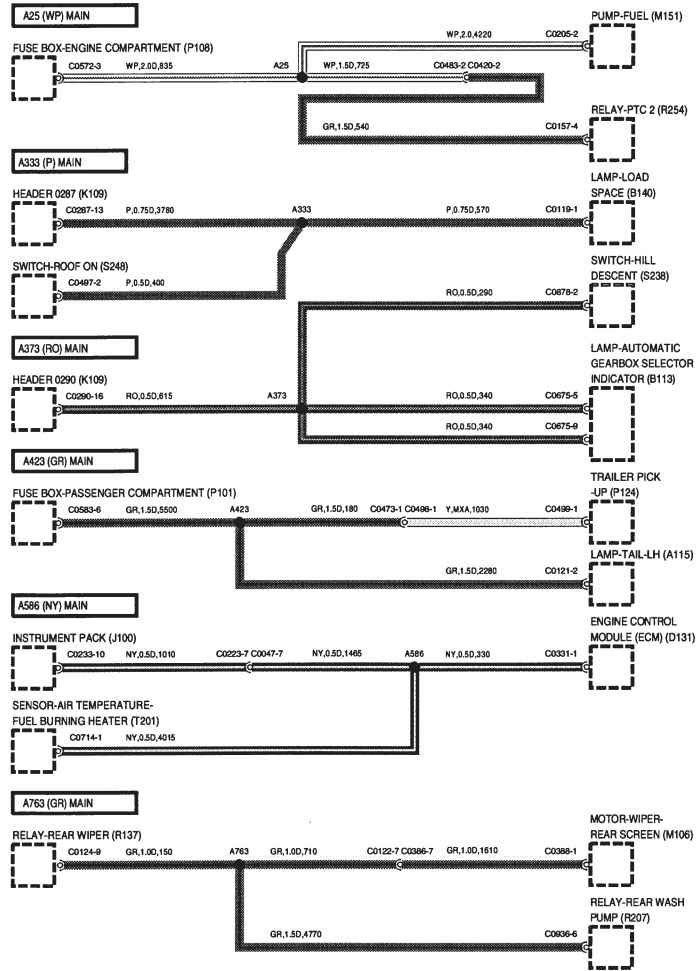
65 EPISSURES ET PRISES CENTRALES



DESCRIPTION DES COMPOSANTS

- A100** Phare-CD
- A132** Feu de gabarit avant-CD
- B113** Lampe d'indicateur de sélecteur de boîte de vitesses automatique
- D123** ECU-Boîte de vitesses automatique électronique
- D241** Module de commande-Ventilateur de refroidissement
- K109** Collecteur de raccordement
- M129** Moteur électrique de réglage de niveau de phare-CD
- N109** Solénoïde-EGR
- P101** Boîte à fusibles-Habitacle
- P108** Boîte à fusibles-Compartment moteur
- R114** Relais-Bougie de préchauffage
- S228** Sélecteur de boîte de vitesses automatique
- T107** Capteur de position d'arbre à cames (CMP)
- T115** Détecteur de masse d'air (MAF)
- T231** Capteur-Température-Boîtier E
- T247** Régulateur-Pression de carburant
- T285** Capteur-pression

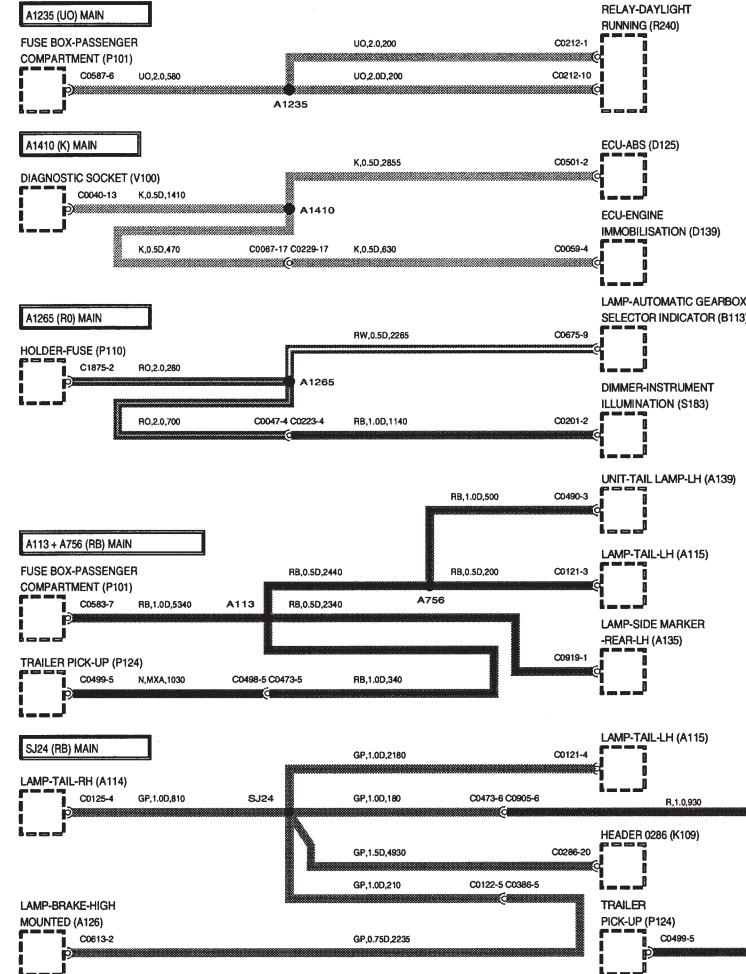
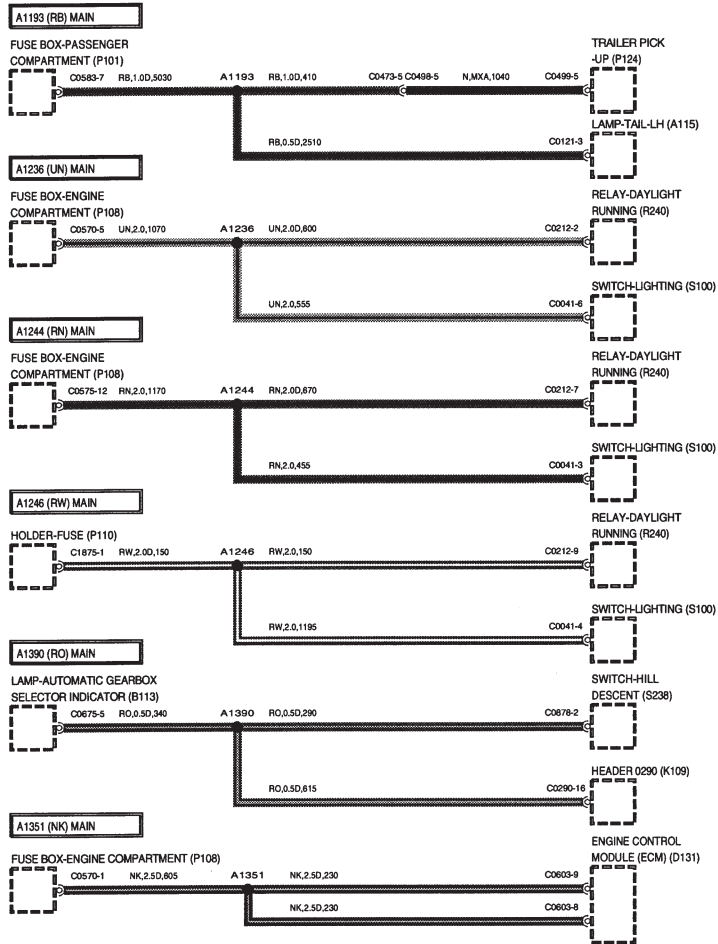
65 EPISSURES ET PRISES CENTRALES



DESCRIPTION DES COMPOSANTS

- A115 Feu arrière-CG
- A115 Feu arrière-CG
- B113 Lampe d'indicateur de sélecteur de boîte de vitesses automatique
- B140 Lampe d'espace de chargement
- D123 ECU-Boîte de vitesses automatique électronique
- D131 Module de commande du moteur (ECM)
- D179 Jaugeur de carburant
- J100 Groupe d'instruments
- K109 Collecteur de raccordement
- M106 Moteur électrique d'essuie-glace arrière
- M151 Pompe à carburant
- P101 Boîte à fusibles-Habitacle
- P108 Boîte à fusibles-Compartment moteur
- P124 Capteur de remorque
- R103 Relais-Pompe d'alimentation
- R137 Relais-Essuie-glace arrière
- R207 Relais-Pompe de lave-glace de lunette
- R254 Relais-PTC 2
- S144 Commutateur de glace-Console-CD
- S145 Commutateur de glace-Console-CG
- S238 Interrupteur de descente de pente
- S248 Contacteur-Toit en place
- S337 Interrupteur-Tiptronic
- T201 Capteur-Température d'air-Chauffage à combustible

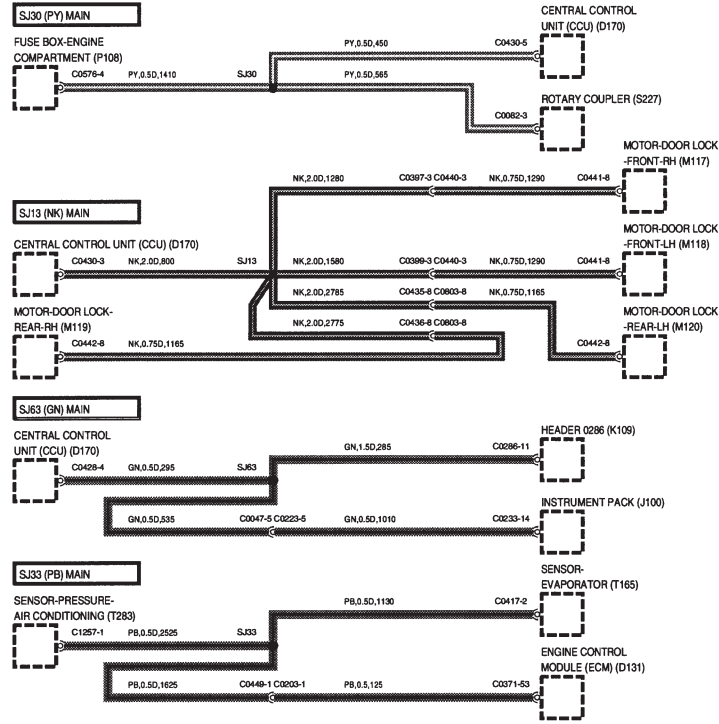
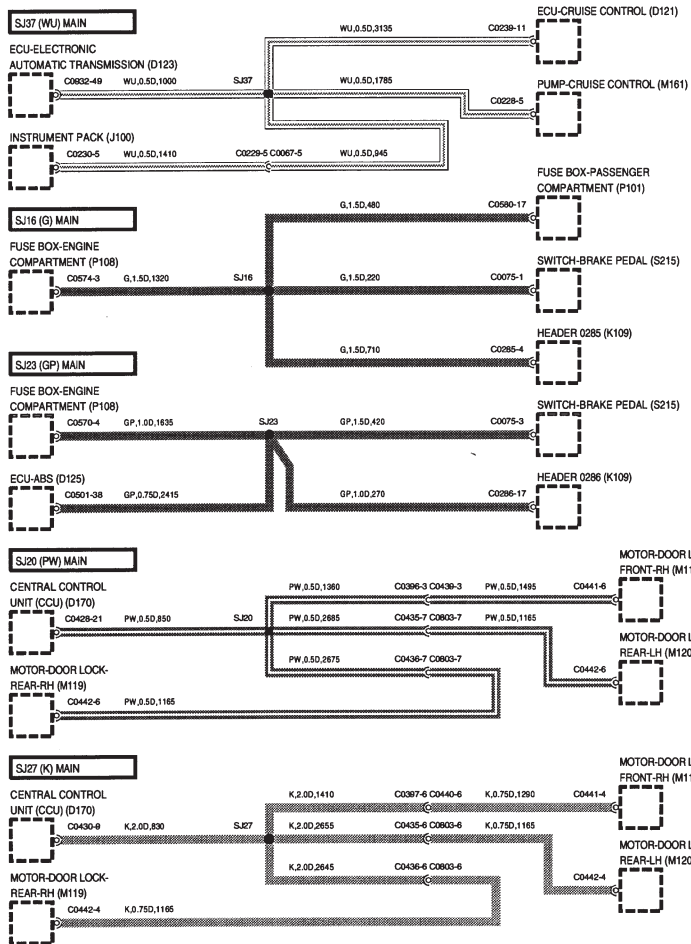
65 EPISSURES ET PRISES CENTRALES



DESCRIPTION DES COMPOSANTS

- A114 Feu arrière-CD
- A115 Feu arrière-CG
- A126 Feu stop surélevé
- A135 Feu de gabarit arrière-CG
- A139 Ensemble de feu arrière-CG
- A140 Ensemble de feu arrière-CD
- B113 Lampe d'indicateur de sélecteur de boîte de vitesses automatique
- D125 ECU-ABS
- D131 Module de commande du moteur (ECM)
- D139 ECU-Immobilisation du moteur
- K109 Collecteur de raccordement
- P101 Boîte à fusibles-Habitacle
- P108 Boîte à fusibles-Compartment moteur
- P110 Porte-fusible
- P124 Capteur de remorque
- R240 Relais-feux de circulation de jour
- S100 Commutateur d'éclairage
- S183 Atténuateur d'éclairage des instruments
- S238 Interrupteur de descente de pente
- V100 Prise de diagnostic

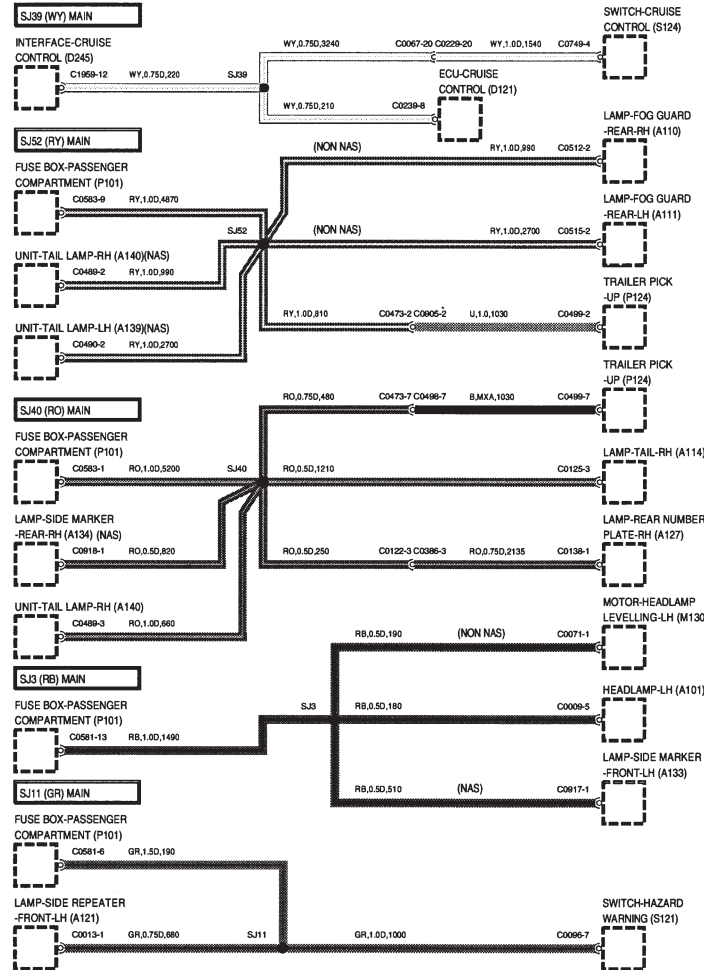
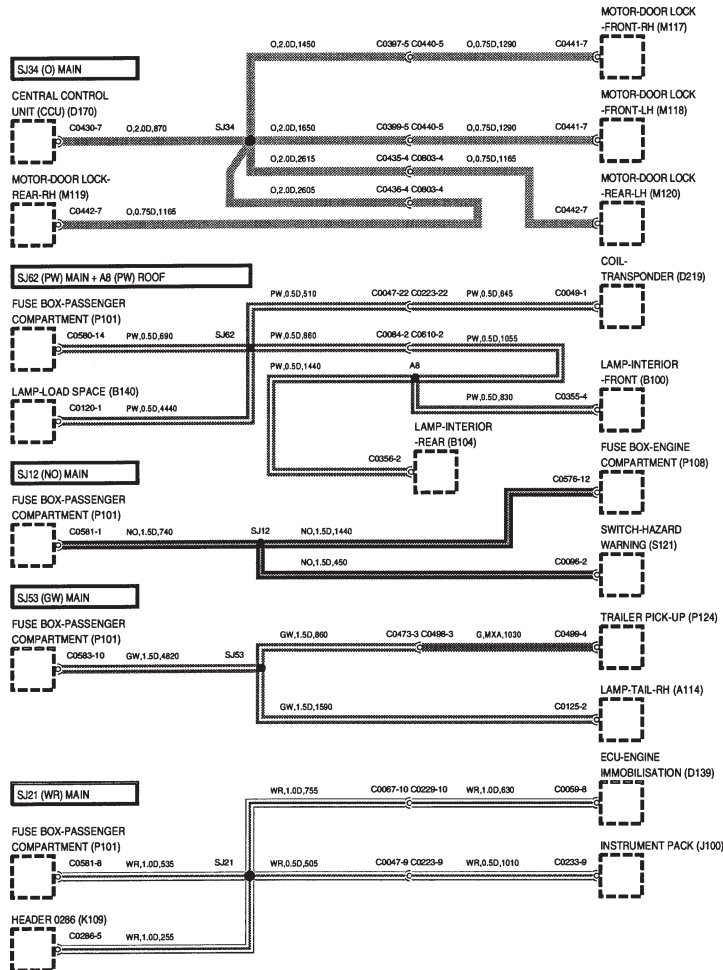
65 EPISSURES ET PRISES CENTRALES



DESCRIPTION DES COMPOSANTS

- D121 ECU-Régulateur automatique de vitesse
- D123 ECU-Boîte de vitesses automatique électronique
- D125 ECU-ABS
- D131 Module de commande du moteur (ECM)
- D170 Calculateur central (CCU)
- J100 Groupe d'instruments
- K109 Collecteur de raccordement
- M117 Moteur électrique de serrure de porte avant-CD
- M118 Moteur électrique de serrure de porte avant-CG
- M119 Moteur électrique de serrure de porte arrière-CD
- M120 Moteur électrique de serrure de porte arrière-CG
- M161 Pompe du régulateur automatique de vitesse
- P101 Boîte à fusibles-Habitacle
- P108 Boîte à fusibles-Compartment moteur
- R103 Relais-Pompe d'alimentation
- S206 Interrupteur à inertie
- S215 Contacteur de pédale de frein
- S227 Accouplement tournant
- T165 Sonde d'évaporateur
- T283 Capteur de pression de climatisation d'air

65 ÉPISSURES ET PRISES CENTRALES

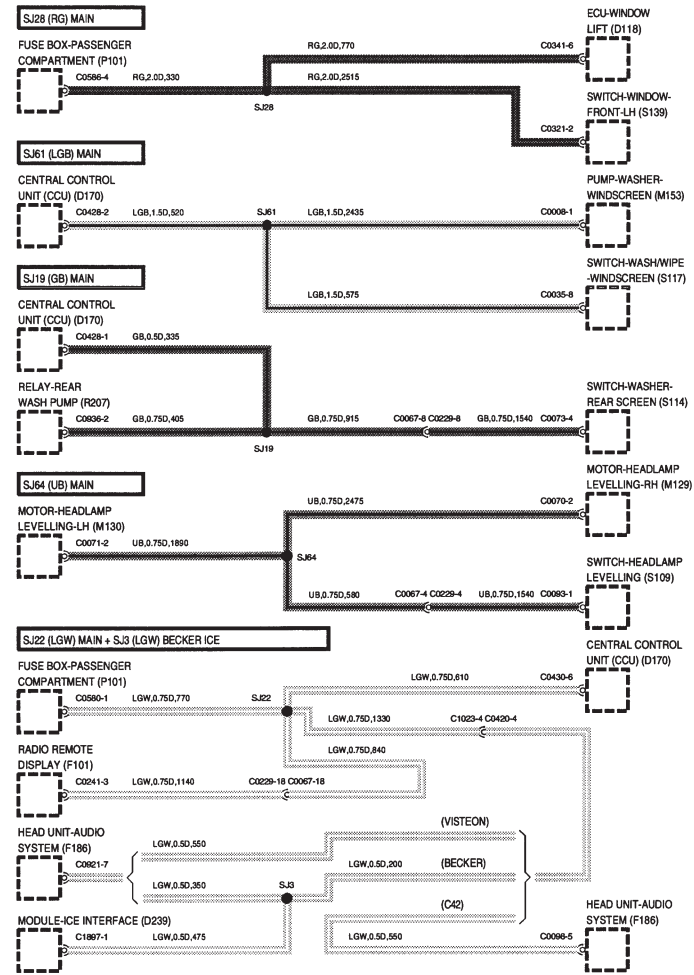
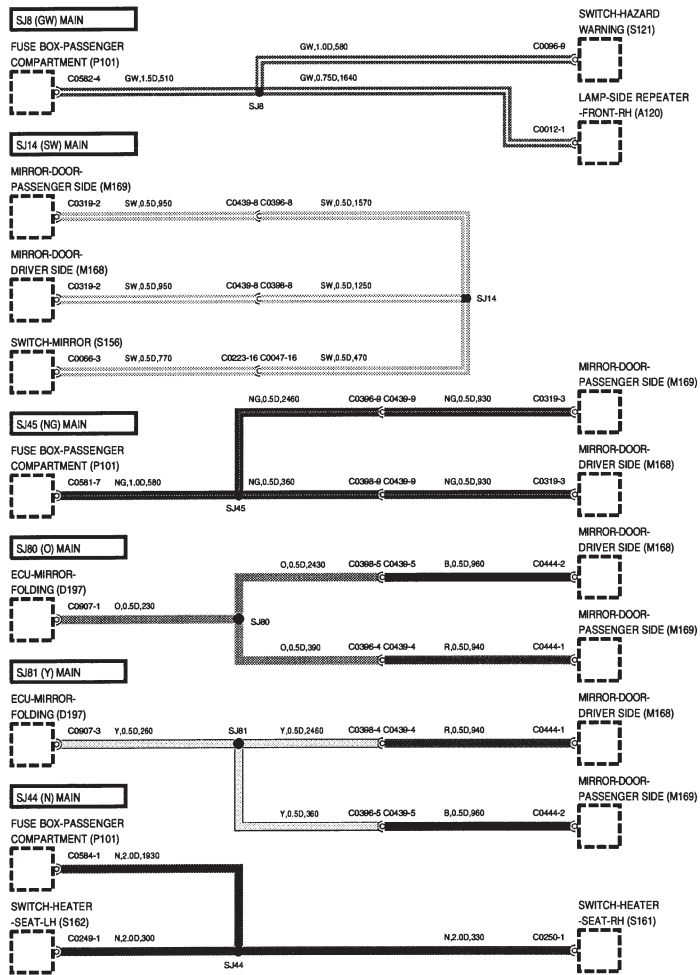


DESCRIPTION DES COMPOSANTS

- A101 Phare-CG
- A110 Feu antibrouillard arrière-CD
- A111 Feu antibrouillard arrière-CG
- A114 Feu arrière-CD
- A121 Répétiteur latéral avant-CG
- A127 Eclairage de plaque d'immatriculation arrière-CD
- A133 Feu de gabarit avant-CG
- A134 Feu de gabarit arrière-CD
- A139 Ensemble de feu arrière-CG
- A140 Ensemble de feu arrière-CD
- B100 Lampe intérieure avant
- B104 Lampe intérieure arrière
- B140 Lampe d'espace de chargement
- D121 ECU-Régulateur automatique de vitesse
- D139 ECU-Immobilisation du moteur
- D170 Calculateur central (CCU)
- D219 Bobine-Transpondeur
- D245 Interface-Régulateur automatique de vitesse
- J100 Groupe d'instruments
- K109 Collecteur de raccordement
- M117 Moteur électrique de serrure de porte avant-CD
- M118 Moteur électrique de serrure de porte avant-CG
- M119 Moteur électrique de serrure de porte arrière-CD
- M120 Moteur électrique de serrure de porte arrière-CG
- M130 Moteur électrique de réglage de niveau de phare-CG
- P101 Boîte à fusibles-Habitacle
- P108 Boîte à fusibles-Compartment moteur
- P124 Capteur de remorque
- S121 Interrupteur des feux de détresse
- S124 Interrupteur du régulateur automatique de vitesse

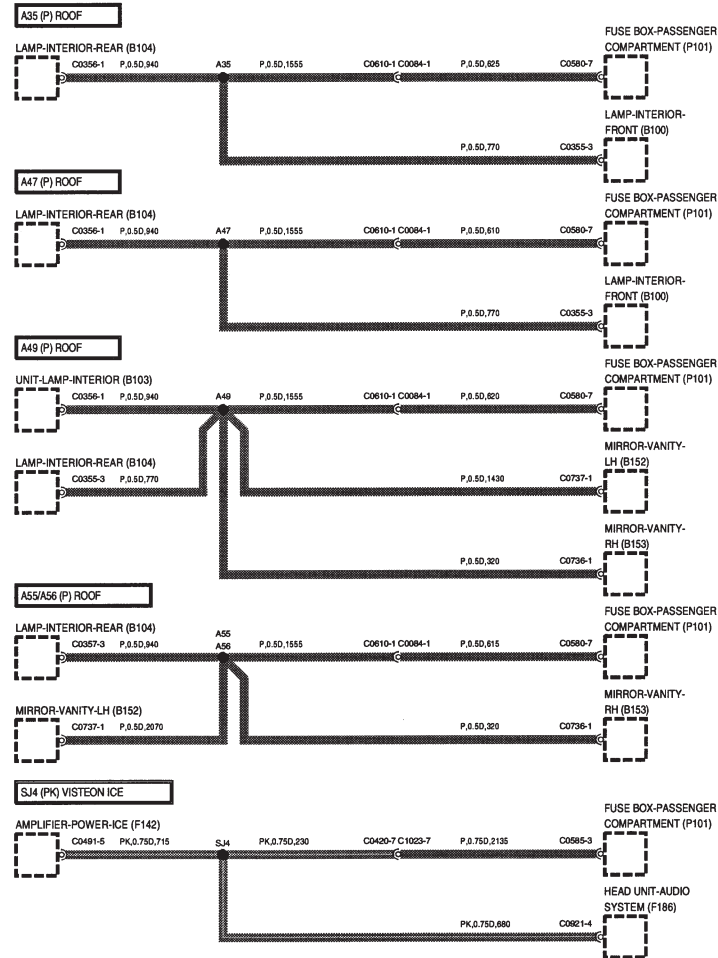
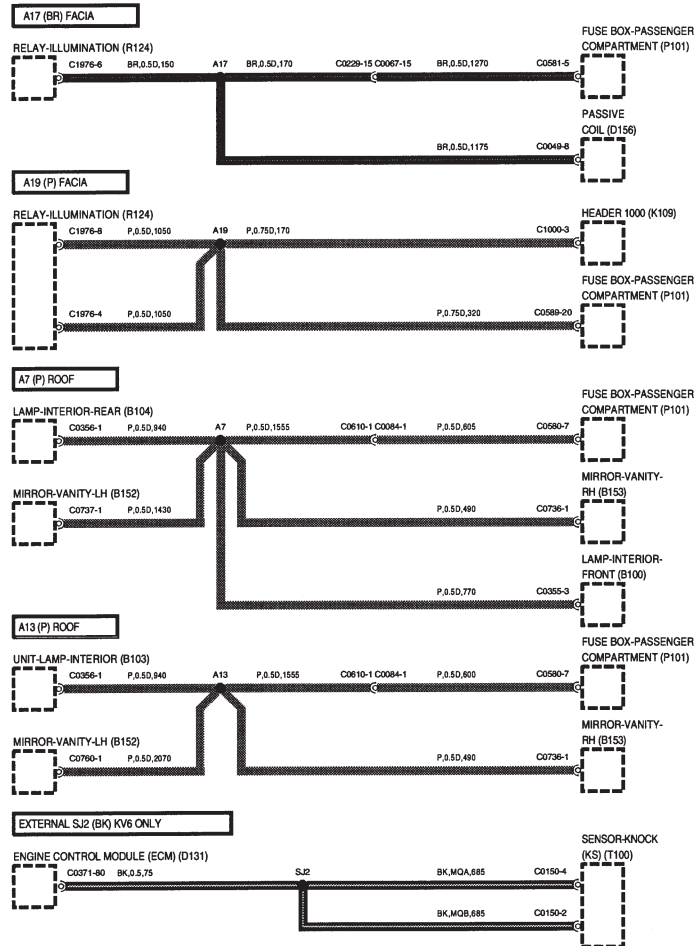
65 EPISSURES ET PRISES CENTRALES

DESCRIPTION DES COMPOSANTS



- A120 Répéteur latéral avant-CD
- D118 ECU-Lève-glace
- D170 Calculateur central (CCU)
- D197 ECU-Rétroviseur repliable
- D239 Module-Interface audio
- F101 Affichage à distance d'autoradio
- F186 Tête-système audio
- M129 Moteur électrique de réglage de niveau de phare-CD
- M130 Moteur électrique de réglage de niveau de phare-CG
- M153 Pompe de lave-glace avant
- M168 Rétroviseur-Porte-Côté conducteur
- M169 Rétroviseur-Porte-Côté passager
- P101 Boîte à fusibles-Habitacle
- R207 Relais-Pompe de lave-glace de lunette
- S109 Commutateur de réglage de niveau de phare
- S114 Contacteur de lave-glace arrière
- S117 Commutateur de lave-glace/essuie-glace avant
- S121 Interrupteur des feux de détresse
- S139 Commutateur de glace avant-CG
- S156 Commutateur-Rétroviseur
- S161 Commutateur de chauffage de siège-CD
- S162 Commutateur de chauffage de siège-CG

65 EPISSURES ET PRISES CENTRALES

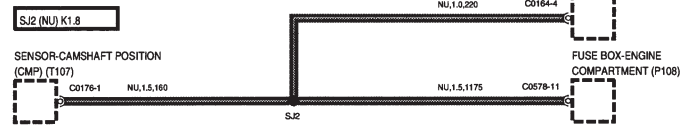
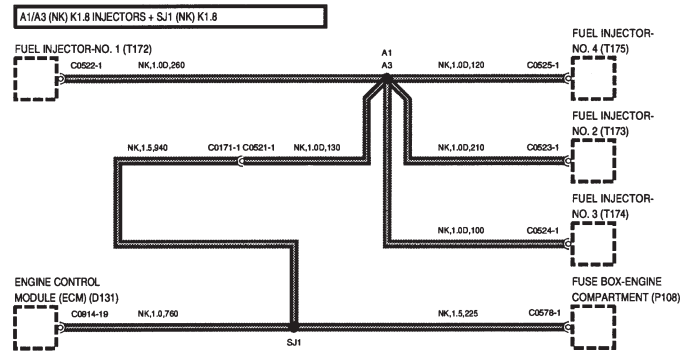
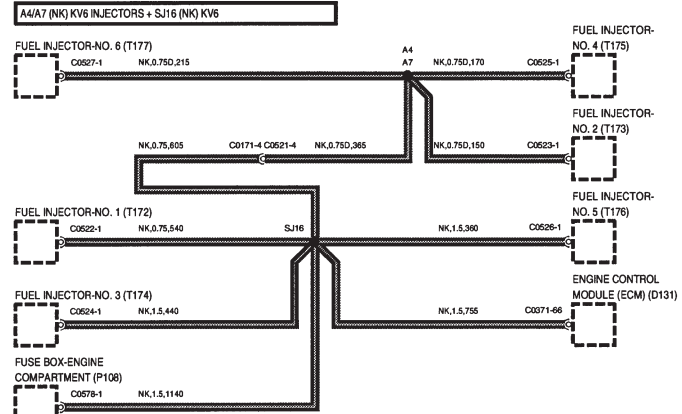
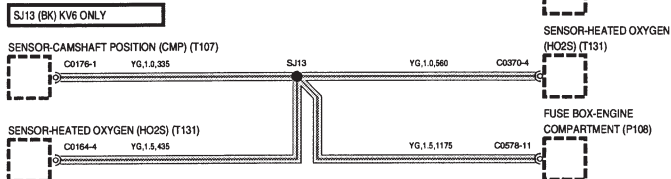
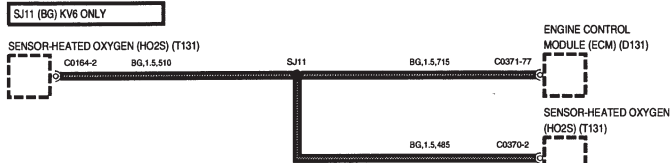
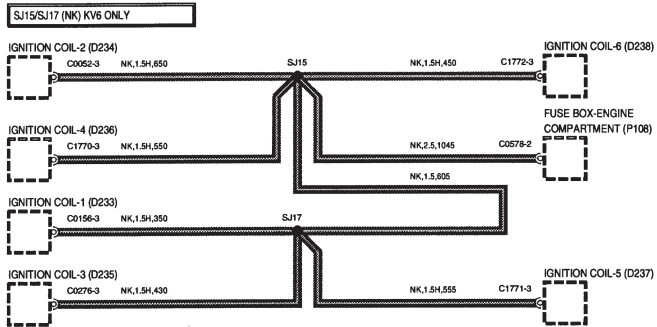
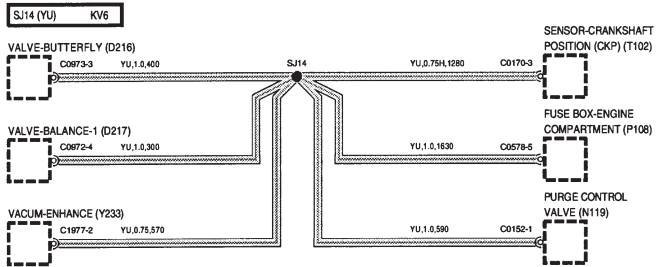


DESCRIPTION DES COMPOSANTS

- B100** Lampe intérieure avant
- B103** Lampe intérieure
- B104** Lampe intérieure arrière
- B152** Miroir de courtoisie-CG
- B153** Miroir de courtoisie-CD
- D131** Module de commande du moteur (ECM)
- D156** Bobine passive
- F142** Amplificateur-Puissance-Sonorisation automobile
- F186** Tête-système audio
- K109** Collecteur de raccordement
- P101** Boîte à fusibles-Habitacle
- R124** Relais-Eclairage
- T100** Détecteur de cliquetis

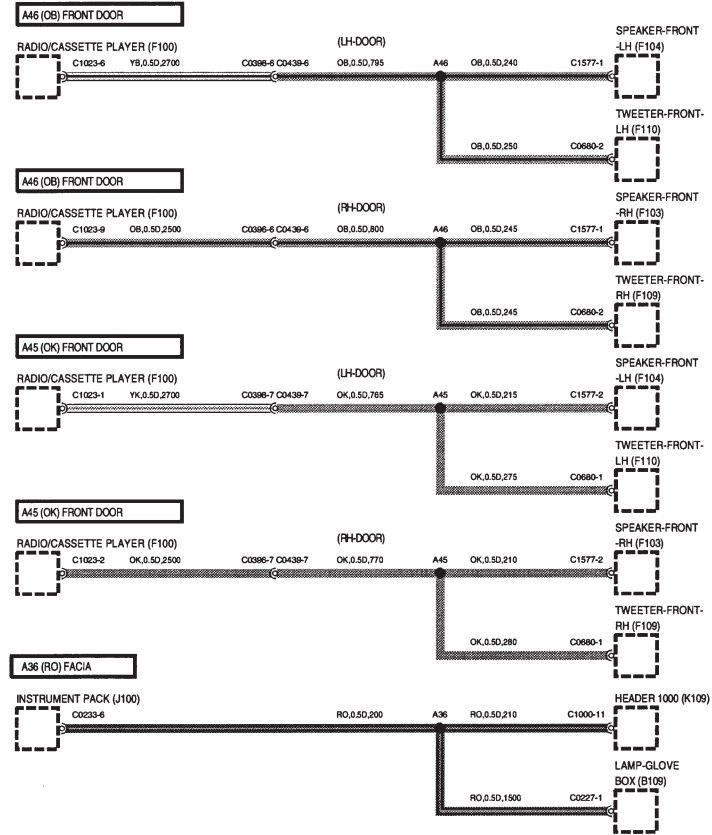
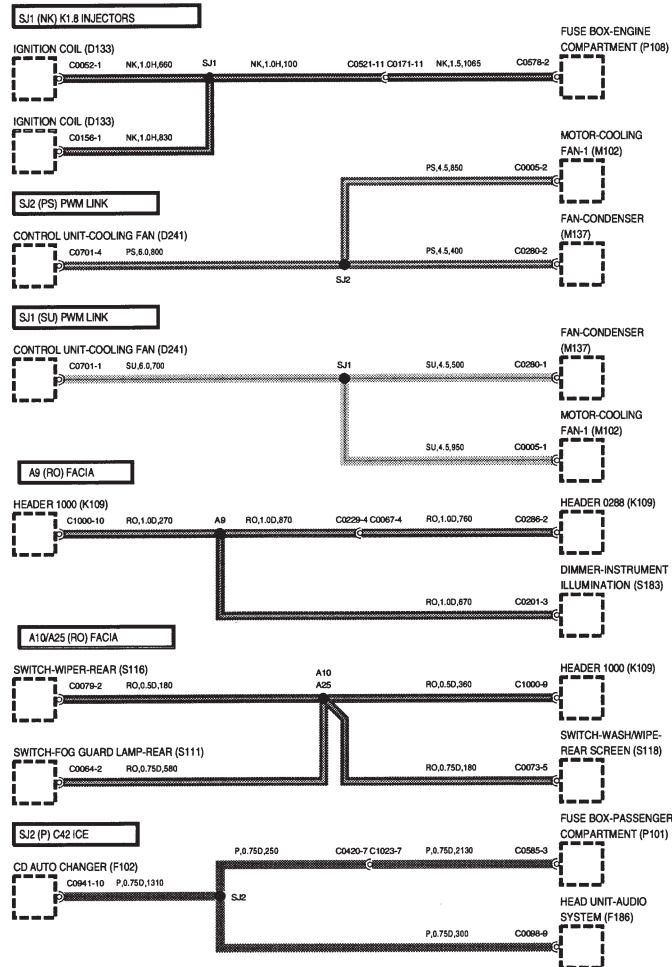
65 EPISSURES ET PRISES CENTRALES

DESCRIPTION DES COMPOSANTS



- D131 Module de commande du moteur (ECM)
- D216 Papillon
- D217 Soupape-Equilibrage-1
- D233 Bobine d'allumage-1
- D234 Bobine d'allumage-2
- D235 Bobine d'allumage-3
- D236 Bobine d'allumage-4
- D237 Bobine d'allumage-5
- D238 Bobine d'allumage-6
- N119 Soupape de contrôle de purge
- P108 Boîte à fusibles-Compartment moteur
- T102 Capteur de position de vilebrequin (CKP)
- T107 Capteur de position d'arbre à cames (CMP)
- T131 Sonde à oxygène chauffée (HO2S)
- T172 Injecteur n°1
- T173 Injecteur n°2
- T174 Injecteur n°3
- T175 Injecteur n°4
- T176 Injecteur n°5
- T177 Injecteur n°6
- Y233 Amélioration de dépression

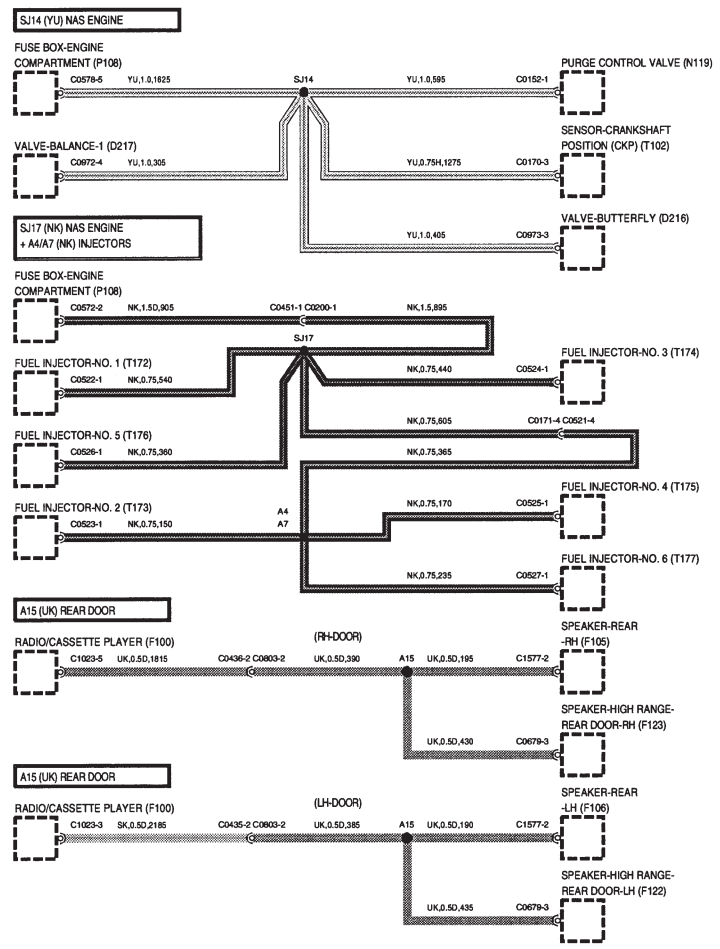
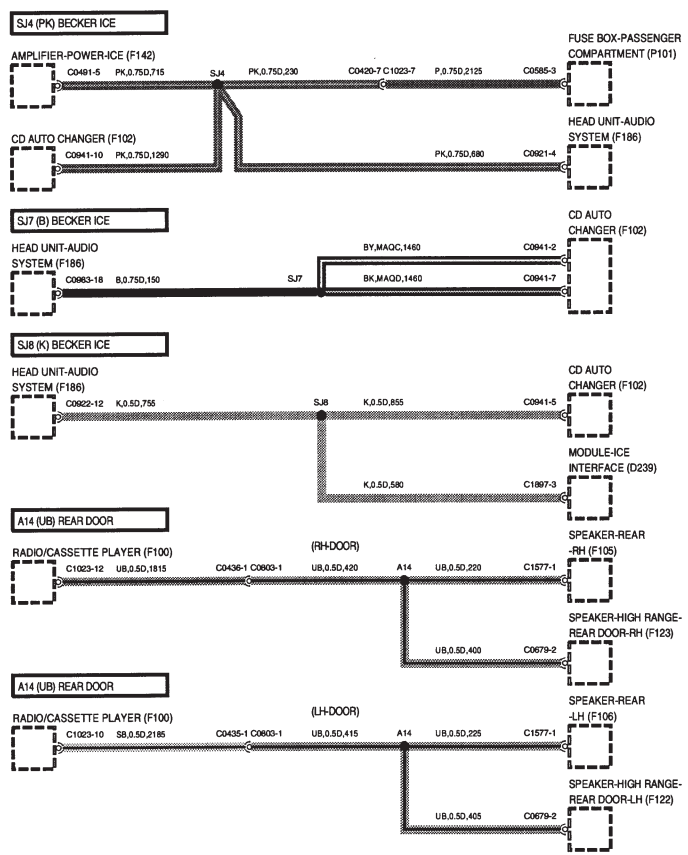
65 EPISSURES ET PRISES CENTRALES



DESCRIPTION DES COMPOSANTS

- B109** Eclairage de boîte à gants
- D133** Bobine d'allumage
- D241** Module de commande-Ventilateur de refroidissement
- F100** Autoradio/lecteur de cassettes
- F102** Changeur automatique de CD
- F103** Haut-parleur avant-CD
- F104** Haut-parleur avant-CG
- F109** Tweeter avant-CD
- F110** Tweeter avant-CG
- F186** Tête-système audio
- J100** Groupe d'instruments
- K109** Collecteur de raccordement
- M102** Moteur électrique du ventilateur de refroidissement-1
- M102** Moteur électrique du ventilateur de refroidissement-1
- M102** Moteur électrique du ventilateur de refroidissement-1
- M137** Ventilateur de condenseur
- P101** Boîte à fusibles-Habitacle
- P108** Boîte à fusibles-Compartment moteur
- S111** Interrupteur de feu antibrouillard arrière
- S116** Interrupteur d'essuie-glace arrière
- S118** Interrupteur de lave-glace/essuie-glace arrière
- S183** Atténuateur d'éclairage des instruments

65 EPISSURES ET PRISES CENTRALES



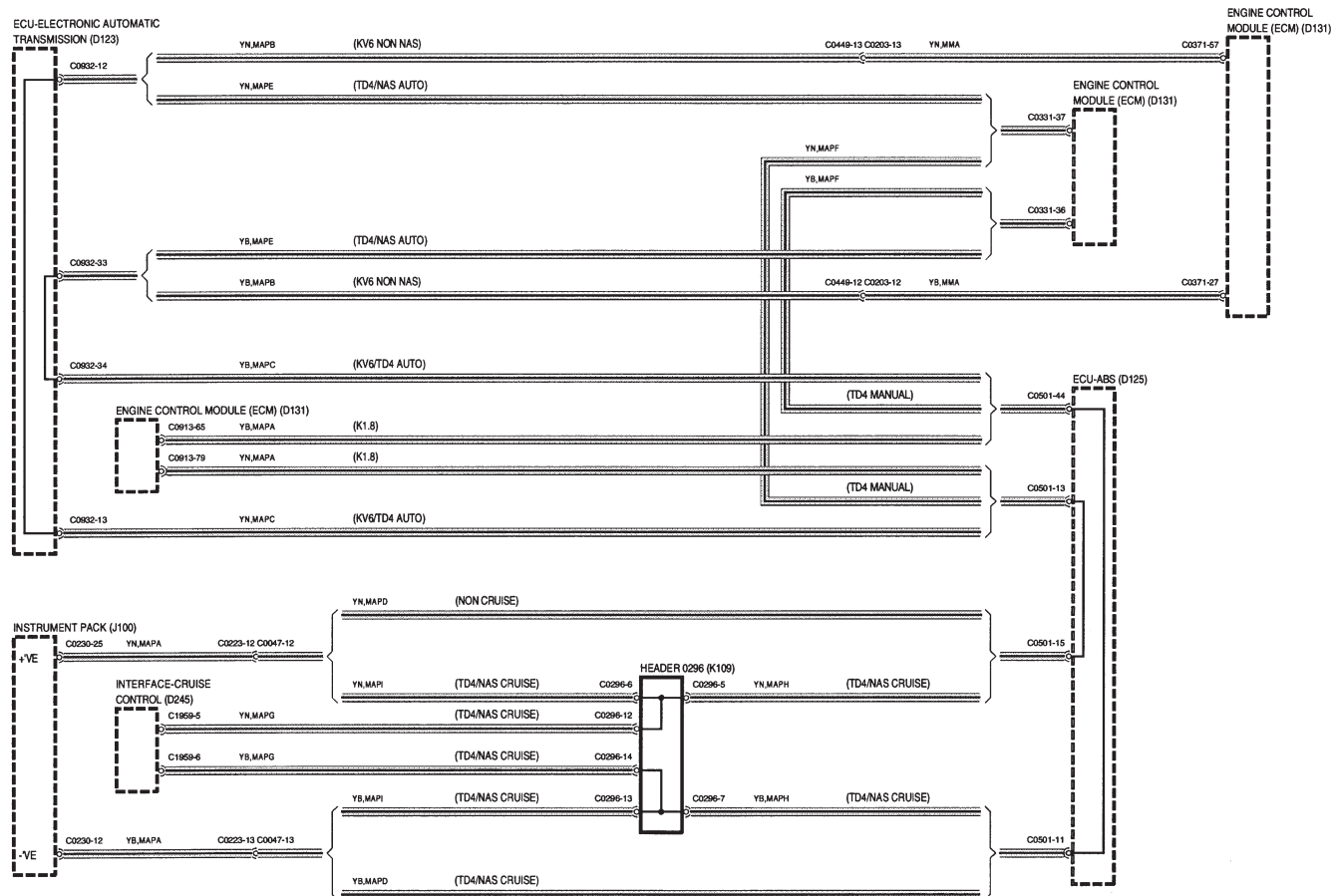
DESCRIPTION DES COMPOSANTS

- D216 Papillon
- D217 Soupape-Equilibrage-1
- D239 Module-Interface audio
- F100 Autoradio/lecteur de cassettes
- F102 Changeur automatique de CD
- F105 Haut-parleur arrière-CD
- F106 Haut-parleur arrière-CG
- F122 Haut-parleur-Gamme haute-Porte arrière-CG
- F123 Haut-parleur-Gamme haute-Porte arrière-CD
- F142 Amplificateur-Puissance-Sonorisation automobile
- F186 Tête-système audio
- N119 Soupape de contrôle de purge
- P101 Boîte à fusibles-Habitacle
- P108 Boîte à fusibles-Compartment moteur
- T102 Capteur de position de vilebrequin (CKP)
- T172 Injecteur n°1
- T173 Injecteur n°2
- T174 Injecteur n°3
- T175 Injecteur n°4
- T176 Injecteur n°5
- T177 Injecteur n°6
- Y233 Amélioration de dépression

70 BUS DE DONNEES DE COMMUNICATION

DESCRIPTION DES COMPOSANTS

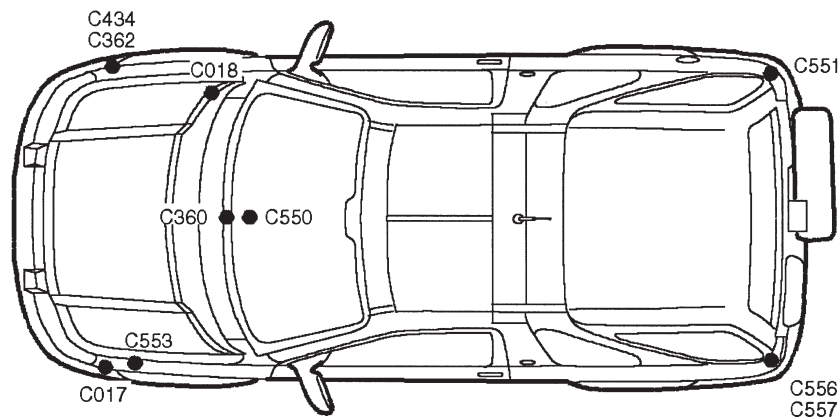
- D123 ECU-Boîte de vitesses automatique électronique
- D125 ECU-ABS
- D131 Module de commande du moteur (ECM)
- D245 Interface-Régulateur automatique de vitesse
- J100 Groupe d'instruments
- K109 Collecteur de raccordement



Points de masse et collecteurs de raccordement

de 1998 à 2000

L'illustration suivante montre la position générale de chaque point de masse et collecteur de masse sur le véhicule.



Points de masse

N° du connecteur	Titre	Emplacement
C360	Oeillet de masse de l'ECU d'airbag	Sous l'ensemble de chauffage
C362 *	Oeillet de masse de la pompe de retour d'ABS	Côté avant droit du compartiment moteur (goujon de masse commun avec C434)
C434 *	Oeillet de masse de modulateur ABS	Côté avant droit du compartiment moteur (goujon de masse commun avec C362)
C556	Oeillet de masse du feu arrière/de recul gauche	Coin inférieur arrière du coffre (goujon de masse commun avec C557)
C557	Oeillet de masse du feu antibrouillard arrière gauche	Coin inférieur arrière du coffre (goujon de masse commun avec C556)

* = Applicable uniquement aux véhicules avec ABS.

Collecteurs de masse

N° du connecteur	Titre	
C017	Collecteur de masse	Côté avant gauche du compartiment moteur
C018	Collecteur de masse	Côté avant droit du tablier moteur
C550	Collecteur de masse	Sous la console centrale
C551	Collecteur de masse	Coin inférieur arrière du coffre
C553	Collecteur de masse	Côté avant gauche du compartiment moteur

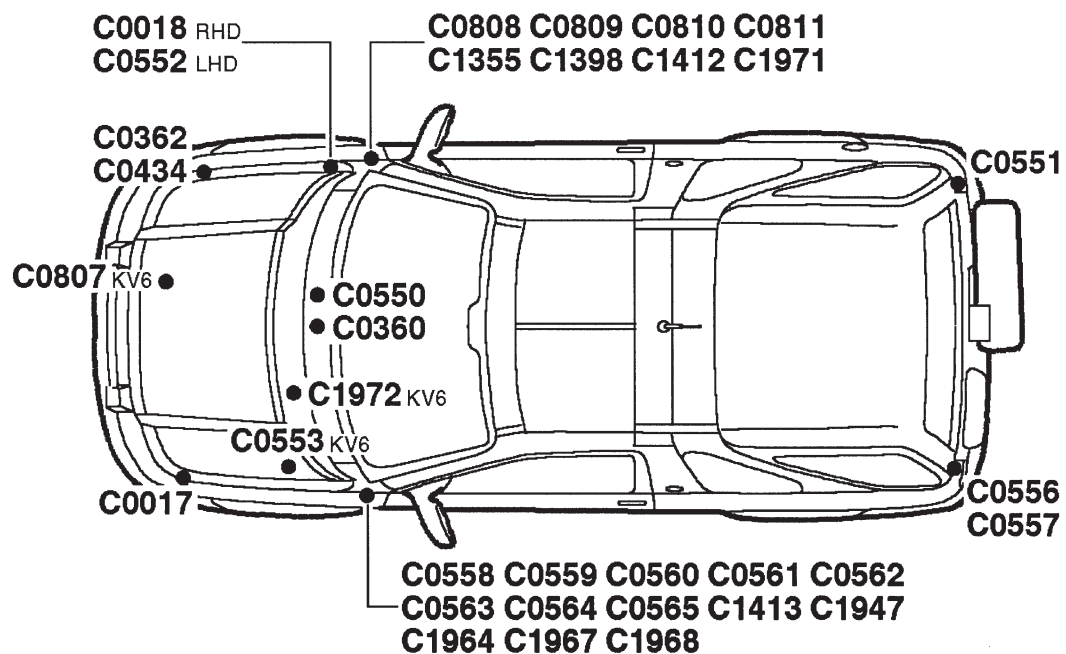
2001 et 2002

Généralités

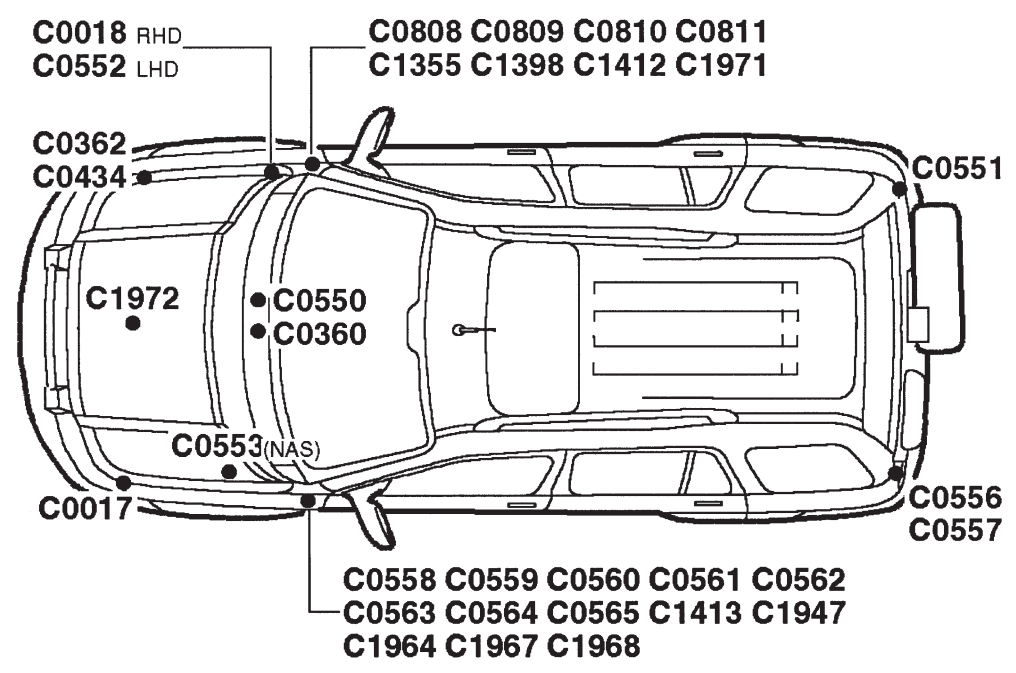
L'illustration suivante montre la position générale de chaque point de masse et collecteur de masse sur le véhicule.

Consulter les **Schémas** pour les détails des composants électriques et des points de masse connexes.

2001



2002



2003

Les illustrations suivantes indiquent les positions générales des points de masse et des collecteurs du véhicule.

Consulter les **Schémas** pour les détails des composants électriques et des points de masse connexes.

