

CARACTÉRISTIQUES

Généralités

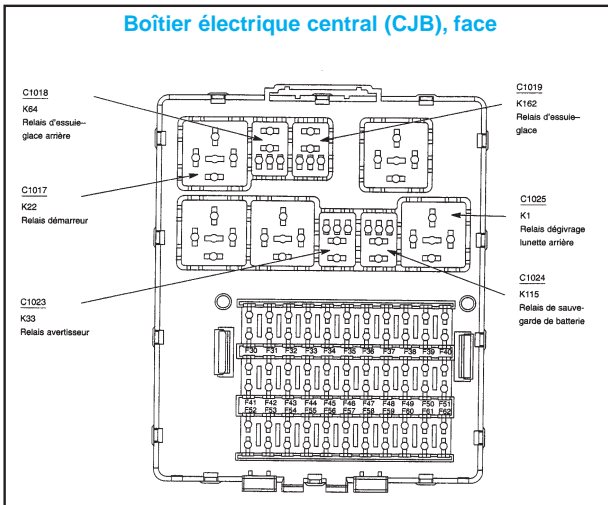
- Circuit électrique équipé du système de bus de données Multiplex (base de données communes à plusieurs systèmes).

- Alternateur dit "à charge intelligente" en fonction de la consommation du circuit, de la température de la batterie, et du régime moteur.

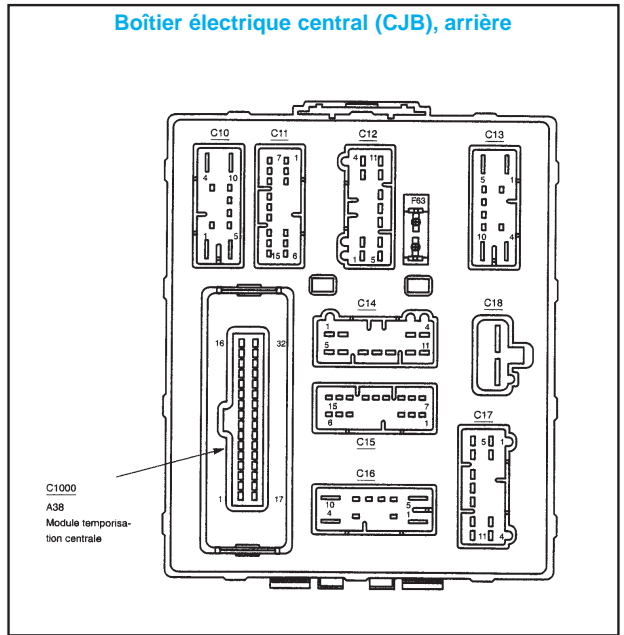
MÉTHODES DE RÉPARATION

Fusibles et relais

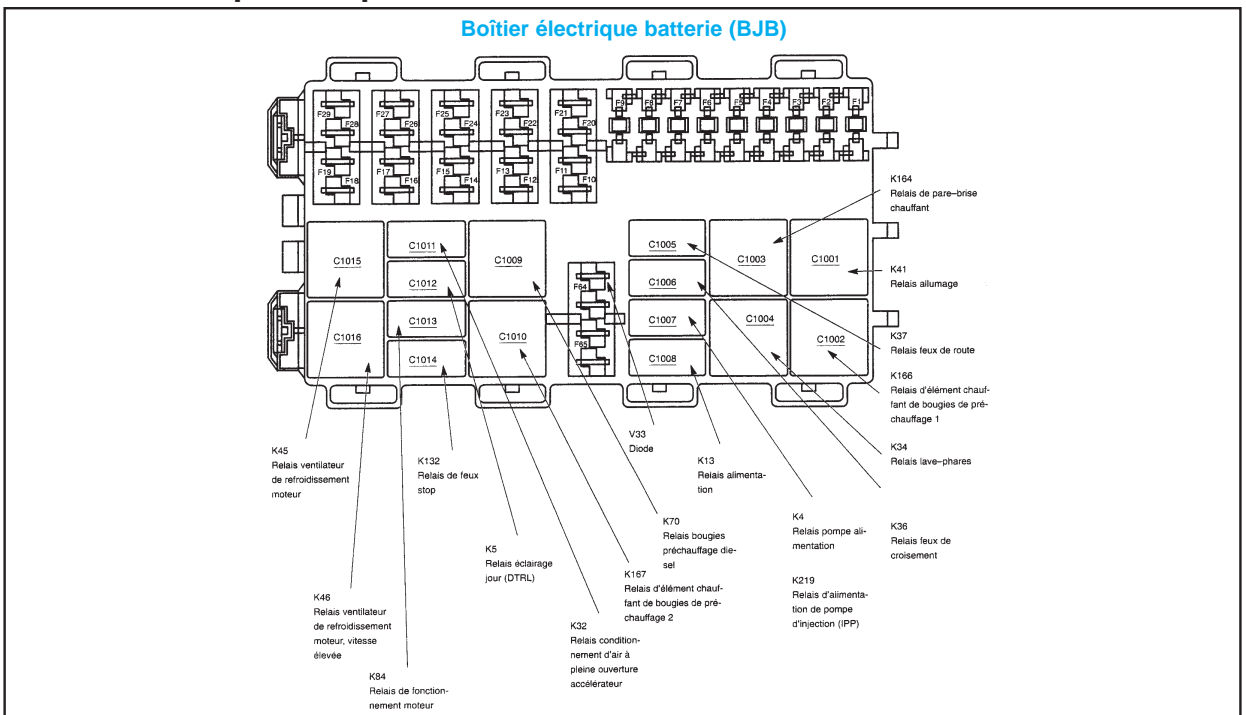
Boîtier électrique habitacle



Boîtier électrique central (CJB), arrière



Boîtier électrique compartiment moteur



BOÎTIER ÉLECTRIQUE BATTERIE

	Numéro fusible																																	
	1	2	3	4	5	6	7	8	9	10	11	12	13	14	15	16	17	18	19	20	21	22	23	24	25	26	27	28	29	64	65			
	40A		40A	50A	60A	30A	40A	30A	20A	10A	30A	15A	30A	10A		10A	10A	10A	10A	10A	20A	15A	20A	30A		10A	10A	10A	30A	30A	30A			
Freinage antiblocage											●										●													
Système de freinage antiblocage - Système antipatinage											●										●													
Système de freinage antiblocage - Système antipatinage et optimisation de stabilité du véhicule (IVD)											●										●													
Circuit de refroidissement						●				●																				●		●		
Alimentation en carburant et commande - ZETEC-E										●			●																					
Alimentation en carburant et commande - ZETEC-E										●			●																					
Circuit de démarrage -ZETEC-SE																																		
Circuit de démarrage -ZETEC-E																																		
Circuit de démarrage -Endura-DI																																		
Allumage - ZETEC-SE																																		
Allumage - ZETEC-E																																		
Allumage - Endura-DI						●																												
Gestion moteur - ZETEC-SE										●								●		●														
Gestion moteur - ZETEC-E										●								●		●														
Gestion moteur - Endura-DI				●						●											●		●											
Régulateur de vitesse										●											●			●										
Chauffage, ventilation et climatisation - Informations générales						●				●																					●	●	●	
Chauffage / Dégivrage																																●		
Eclairage du combiné des inst. et du tableau de bord - Inform.gén.																																		
Combiné des instruments																					●											●		
Avertisseur sonore																					●													
Montre de bord																																		
Alternateur et régulateur											●																							
Système audio																																		
Haut-parleurs																																		
Eclairage extérieur														●		●	●			●								●		●				
Eclairage intérieur														●		●	●			●								●		●				
Feux de jour														●		●	●			●							●		●					
Réseau de communication des modules, diagnostic											●																							
Systèmes antivol - Actif																					●													
Systèmes antivol - Passif											●																							
Téléphone cellulaire																					●													
Modules de commande électroniques multifonctions																																		
Rétroviseurs																																		
Sièges																																		
Vitres, cadres et mécanismes										●																								
Planche de bord et console																																		
Poignées, serrures, pênes et mécanismes																																		
Commande à distance des portes/serrures																																		
Essuie-glaces et laves-glaces													●																					
Dispositif de retenue des passagers																																		
Dispositif de retenue des passagers - Airbag																																		

GÉNÉRALITÉS

MÉCANIQUE

ÉQUIPEMENT ÉLECTRIQUE

CARROSSERIE

BOÎTIER ÉLECTRIQUE CENTRAL (CJB)

	Numéro fusible																																						
	30	31	32	33	34	35	36	37	38	39	40	41	42	43	44	45	46	47	48	49	50	51	52	53	54	55	56	57	58	59	60	61	62	63	FB1				
	7.5A	15A	10A	15A	20A	7.5A	7.5A	25A	15A	10A	25A	15A		15A	20A		15A	7.5A	7.5A	25A	7.5A	7.5A		10A	15A	20A	25A	25A	7.5A	7.5A	7.5A	7.5A	15A	20A	3A				
Freinage antiblocage	●						●														●				●														
Système de freinage antiblocage - Système antipatinage	●						●														●				●						●								
Système de freinage antiblocage - Système antipatinage et optimisation de stabilité du véhicule (IVD)	●						●														●				●						●								
Circuit de refroidissement																																							
Alimentation en carburant et commande - ZETEC-E																																							
Alimentation en carburant et commande - ZETEC-E																																							
Circuit de démarrage -ZETEC-SE																																							
Circuit de démarrage -ZETEC-E																																							
Circuit de démarrage -Endura-DI																																							
Allumage - ZETEC-SE																																							
Allumage - ZETEC-E																																							
Allumage - Endura-DI																										●													
Gestion moteur - ZETEC-SE																																							
Gestion moteur - ZETEC-E																										●	●												
Gestion moteur - Endura-DI																									●	●							●						
Régulateur de vitesse																																							
Chauffage, ventilation et climatisation - Informations générales							●																																
Chauffage / Dégivrage							●																																
Eclairage du combiné des inst. et du tableau de bord - Inform.gén.			●																																				
Combiné des instruments																						●														●			
Avertisseur sonore																																							
Montre de bord																																							
Alternateur et régulateur																																							
Système audio		●																																					
Haut-parleurs																																							
Eclairage extérieur			●	●							●					●									●	●													
Eclairage intérieur							●	●																															
Feux de jour			●																																				
Réseau de communication des modules, diagnostic																																							
Systèmes antivol - Actif																																							
Systèmes antivol - Passif																																							
Téléphone cellulaire		●																																					
Modules de commande électroniques multifonctions																																							
Rétroviseurs							●	●																															
Sièges																																							
Vitres, cadres et mécanismes								●	●																														
Planche de bord et console																																							
Poignées, serrures, pènes et mécanismes																																							
Commande à distance des portes/serrures																																							
Essuie-glaces et laves-glaces																																							
Dispositif de retenue des passagers																																							
Dispositif de retenue des passagers - Airbag																																							

GÉNÉRALITÉS

MÉCANIQUE

ÉQUIPEMENT ÉLECTRIQUE

CARROSSERIE

Schémas électriques

EXPLICATIONS SUR LES SCHÉMAS

Nota : Toutes les connexions de câblage entre les organes sont représentés exactement comme elles existent sur les véhicules. Il est toutefois important de réaliser que les schémas ne cherchent en aucun cas à représenter l'aspect physique des organes et des câblages tels qu'ils apparaissent sur le véhicule. Par exemple, il n'existe aucune différence dans les schémas entre un câble de 1,20 m et un autre câble de seulement quelques centimètres de long. De plus, pour faciliter la compréhension des opérations électriques (électroniques), le câble interne des organes compliqués a été simplifié.

Fonctionnement du circuit complet

- Chaque circuit est décrit en entier et indépendamment dans un chapitre ou « cellule ». Il est possible que des organes reliés au circuit n'apparaissent pas dans la description à moins qu'ils n'aient une influence sur son fonctionnement.

Trajet du courant (1)

- Chaque cellule commence normalement par l'organe qui fournit la puissance au circuit tel qu'un fusible ou le commutateur. Le courant circule de la source en haut de la page à la masse en bas de la page.

Position des commutateurs (2)

- Dans les schémas, tous les commutateurs, capteurs et relais sont présentés en position de « repos » (commutateur de démarrage sur **arrêt**).

Épaisseurs (3)

- Une flèche indique que l'épaisseur n'est pas montrée complètement. La page où l'épaisseur apparaît dans sa totalité est indiquée dans l'index.

Encadrés (4)

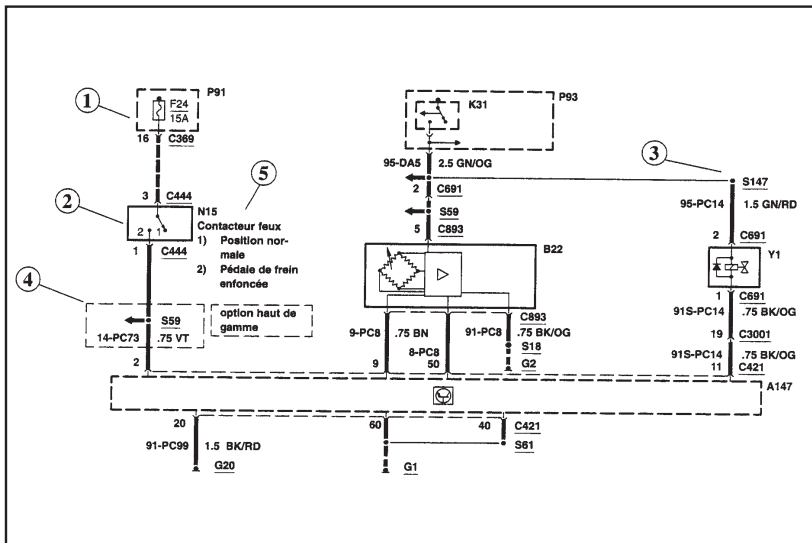
- Un encadré en pointillé fin sur un schéma indique une partie du circuit qui n'est applicable qu'à un modèle de véhicule, pays ou option particulier. Ces limitations seront indiquées sur le schéma à côté de l'encadré.

Nom des organes (5)

- Le nom des organes est inscrit à droite de chaque organe. Toute note décrivant la position des commutateurs ou les conditions de fonctionnement suit le nom de l'organe. La description des éléments internes de l'organe (comme « capteur de vitesse ») se trouve également à cet endroit.

Identification des câbles (couleur de câbles) :

- L'identification des câbles se compose d'une couleur de base et d'une couleur d'identification ; elle est déterminée directement à partir du numéro du circuit du câble. Dans les schémas de câblage, les couleurs des câbles sont indiquées



- à proximité immédiate des câbles comme précédemment.
- Les couleurs de base et d'identification sont abrégées selon la norme internationale **IEC 757**. On trouvera ces abréviations dans la cellule (Symboles).
- Chaque code de fonction comporte une couleur de base spécifique et une couleur associée comme cela est indiqué dans le tableau des codes fonctions de la cellule (Symboles). La couleur d'identification correspond à un filet teinté qui permet de différencier plusieurs câbles ayant la même fonction dans un connecteur.
- La différence essentielle avec l'ancien système d'identification réside dans le fait que certaines couleurs de base ont changé. Les circuits de masse dont la couleur de base étaient précédemment le marron (**BN**) est désormais le noir (**BK**).
- Grâce au numéro du circuit et à l'identification des câbles de notre exemple, nous pouvons obtenir les informations suivantes :

31S-AC3A } 1.5 BK/RD

- Fonction : **31** = Masse
S = Circuit complémentaire commandé par commutateur
- Circuit : **AC** = Réglage des projecteurs
- Connexion : **3** = Connexion à commutateur
A = Câble secondaire
- Section : **1.5** = 1,5 mm²
- Couleur : **BK** = Couleur de base noire (commandée par la fonction 31)
RD = Couleur d'identification rouge

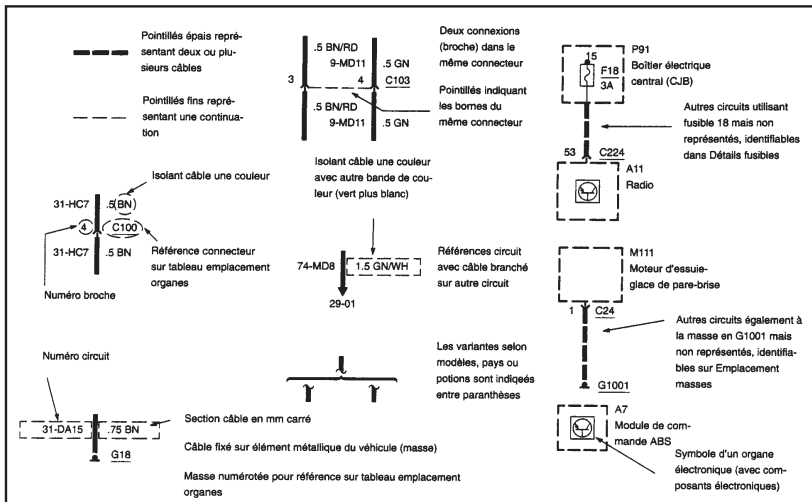
CODES FONCTIONS DES FILS

- Voir tableau page suivante.

CODES DU SYSTÈME

Systèmes de distribution

- DA** : Distribution des épaisseurs
- DB** : Barres omnibus
- DC** : Protection de circuit - Boîtier électrique batterie (BJB)
- DD** : Protection de circuit - Boîtier électrique central (CJB)



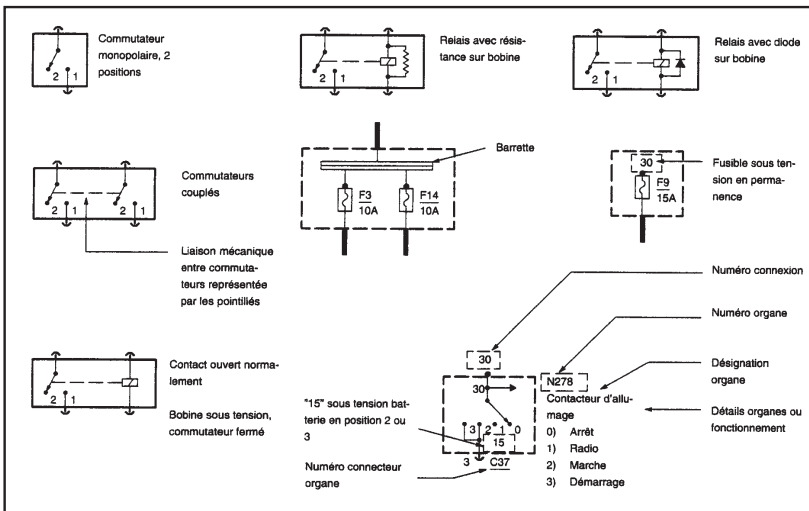
GÉNÉRALITÉS

MÉCANIQUE

ÉQUIPEMENT ÉLECTRIQUE

CARROSSERIE

Numéro	Désignation	Couleur de base
7	Tension DC permanente (capteur)	YE
8	Signal capteur	WH
9	Retour signal capteur (référence / masse)	BN
14	Sous tension en 3 et 2 (protection contre surcharge)	VT
15	Sous tension en 3 et 2 (sans protection contre surcharge)	GN
29	Sous tension en permanence (protection contre surcharge)	OG
30	Sous tension en permanence (sans protection contre surcharge)	RD
31	Masse	BK
49	Alimentation par impulsion (protection contre surcharge)	BU
50	Sous tension en 3 (sans protection contre surcharge)	GY
59	Alimentation courant alternatif	GY
63	Tension DC variable (protection contre surcharge)	WH
64	Tension DC variable (sans protection contre surcharge)	BU
74	Sous tension en 2 ou 1 (protection contre surcharge)	BU
75	Tension : commutateur en position 1 ou 2	YE
89	Sous tension en permanence (module électronique protégé contre surcharge)	OG
90	Sous tension en permanence (module électronique non protégé contre surcharge)	RD
91	Masse	BK
94	Sous tension en 3 ou 2 (module électronique protégé contre surcharge)	VT
95	Sous tension en 3 ou 2 (module électronique non protégé contre surcharge)	VT



- DE : Masse
- DF : Boîtier de dérivation
- GG : Protection de circuit - Boîte à fusibles auxiliaires
- DH : Distribution - Boîte à fusibles auxiliaires
- DJ : Distribution auxiliaire
- DK : Composants intégrés

Bus de données

- EA : Bus de données ACP
- EB : Bus de données ALT
- EC : Bus de données CAN
- ED : Bus de données DCL
- EE : Bus de données ISO
- EG : Bus de données SCP

Systèmes électriques de confort

- AA : Verrous de porte et couvercle de compartiment à bagages (y compris : entrée sans clé/verrouillage global)
- AD : Rétroviseurs électriques
- AG : Toit ouvrant électrique
- AH : Sièges à réglage électrique
- AJ : Lève-vitres électriques
- AL : Colonne de direction assistée
- AM : Fermeture électrique des portes

Systèmes de base

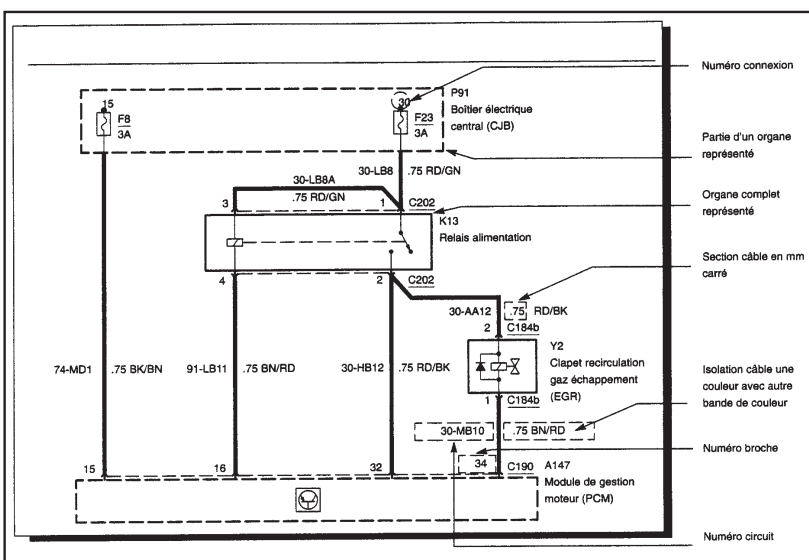
- BA : Charge (y compris : ampèremètre/voltmètre)
- BB : Démarrage

Systèmes de châssis

- CC : Suspension d'assiette
- CD : Suspension (pneumatique/à correction d'assiette)
- CE : Direction assistée (assistance automatique variable)
- CF : Freinage anti-blocage/anti-patinage
- CG : Freins (frein moteur/frein sur échappement/décompression des freins)

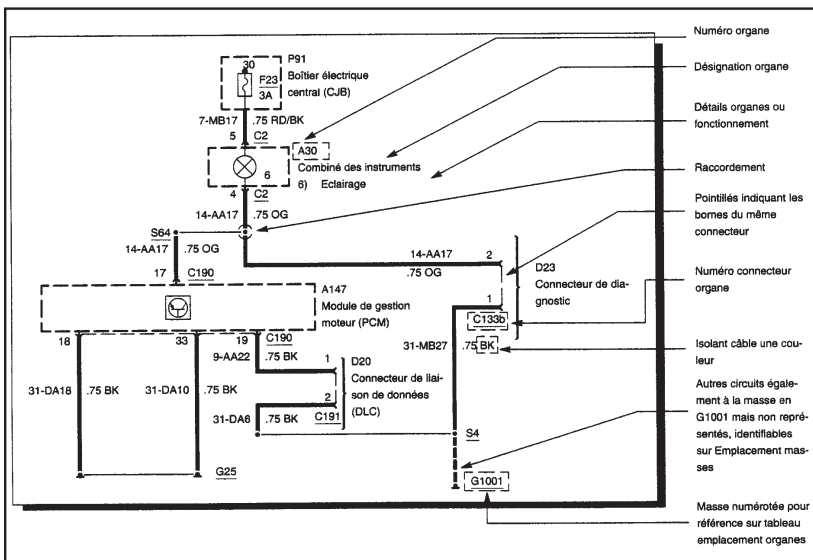
Systèmes de climatisation

- FA : Climatisation 1
- FB : Climatisation 2
- FC : Climatisation, chauffage auxiliaire



NOMENCLATURE DES ORGANES

- A7** **Module de commande ABS**, compartiment moteur, côté gauche, arrière, moteurs ZETEC
- A7** **Module de commande ABS**, compartiment moteur, côté gauche, arrière, Endura-DI
- A11** **Radio**, tableau de bord, véhicule à cond. à gauche (LHD)
- A11** **Radio**, tableau de bord, véhicule à cond. à droite (RHD)
- A27** **Module de contrôle de vitesse**, compartiment moteur, arrière, central, moteurs ZETEC
- A29** **Module d'airbag**, sous console centrale
- A30** **Combiné des instruments**, tableau de bord, côté gauche, véhicule à cond. à gauche (LHD)
- A30** **Combiné des instruments**, tableau de bord, côté droit, véhicule à cond. à droite (RHD)
- A31** **Réservoir de carburant**, sur réservoir de carburant
- A37** **Module d'ordinateur de bord**, tableau de bord, véhicule à cond. à gauche (LHD)
- A37** **Module d'ordinateur de bord**, tableau de bord, véhicule à cond. à droite (RHD)
- A38** **Module temporisation centrale**, dans boîtier électrique central
- A38** **Module temporisation centrale**, dans boîtier électrique central
- A39** **Montre**, tableau de bord, véhicule à cond. à gauche (LHD)
- A39** **Montre**, tableau de bord, véhicule à cond. à droite (RHD)
- A40** **Unité de transmission**, transmission automatique, avant, ZETEC-SE
- A42** **Airbag côté conducteur**, dans volant
- A43** **Airbag côté passager**, dans tableau de bord, côté passager
- A68** **Unité de commande à distance**, pas sur le véhicule
- A74** **Unité de pompe Diesel**, moteur, avant, côté droit, Endura-DI
- A77** **Module antivol/verrouillage**, central montant A droit
- A102** **Module émetteur-récepteur de système antivol passive**, sur colonne de direction
- A116** **Prétensionneur de ceinture de sécurité**, siège passager
- A117** **Prétensionneur de ceinture de sécurité**, siège conducteur
- A128** **Module de commande de chauffage**, tableau de bord, véhicule à cond. à gauche (LHD)
- A128** **Module de commande de chauffage**, tableau de bord, véhicule à cond. à droite (RHD)
- A144** **Chargeur de CD**, sous siège passager
- A147** **Module de gestion moteur (PCM)**, montant A droit
- A151** **Antenne**, pavillon
- A154** **Module d'airbag latéral**, côté droit sous le siège avant droit
- A155** **Module d'airbag latéral**, côté gauche, sous le siège avant gauche



Systèmes d'information et d'avertissement

- GA** : Jauges - jauge de niveau/manomètre/thermomètre
- GB** : Jauges diverses (y compris : indicateur de vitesse/montre)
- GC** : Indicateurs - de niveau/de pression/de température
- GE** : Témoins auxiliaires/ampoule grillée
- GG** : Combiné des instruments
- GH** : Ordinateur de bord
- GJ** : Avertisseur
- GK** : Navigation
- GL** : Antivol
- GM** : Alarme audio (y compris : ronfleurs/sonneries)
- GN** : Aide au stationnement
- GP** : Système de transmission de détresse

Systèmes de chauffage

- HA** : Auxiliaire (y compris : air/filtre/allume-cigare)
- HB** : Système de dégivrage (y compris : rétroviseurs/gicleurs/vitres)
- HC** : Sièges chauffants

Systèmes de retenue des passagers

- JA** : Airbags

Systèmes d'essuie/lave-glaces

- KA** : Essuie/lave-glace

Systèmes d'éclairage

- LB** : Courtoisie (boîte à gants/capot, comp. à bagages/lecteur de carte/recharge lampe de poche/miroir)
- LC** : Entrée (y compris : plafonnier/plancher/porte)
- LD** : Anti-brouillard/projecteur/de route
- LE** : Phares (y compris : masqué/feux de ville/feux de jour)
- LF** : Stationnement/répétiteur/immatriculation/gabarit
- LG** : Clignotant/virage/détresse/stop/recul
- LH** : Éclairage commutateur
- LK** : Éclairage instruments

Systèmes audio et de communication

- MC** : Communication
- MD** : Sonorisation

Véhicules spéciaux uniques

- NA** : Ambulance

- NB** : Police
- NC** : Taxi
- ND** : Attelage

Systèmes de commande du groupe motopropulseur

- PA** : Gestion moteur (commune, système de refroidissement)
- PG** : Vitesse du véhicule et régime moteur

Connexions pour module de gestion moteur essence/Diesel

- RA** : Connecteurs
- RB** : Notes de destination
- RD** : Diodes, fusibles, témoins, résistances, filaments chauffants
- RE** : Modules, dispositifs de contrôle
- RG** : Moteurs
- RH** : Relais
- RJ** : Capteurs
- RL** : Solénoïdes
- RN** : Raccordements / Barres omnibus
- RP** : Contacteurs/commutateurs
- RR** : Transformateurs
- RS** : Unités

Systèmes de commande du groupe motopropulseur

- TA** : Commande de transmission
- TC** : Embrayage automatique
- TD** : Essieu/différentiel
- XL** : Numérotation temporaire pour équipements futurs

CODES COULEURS

- Couleur des câbles
- Noir **BK**
- Marron **BN**
- Bleu **BU**
- Vert **GN**
- Gris **GY**
- Vert clair **LG**
- Naturel **NA**
- Orange **OG**
- Rose **PK**
- Rouge **RD**
- Argent **SR**
- Violet **VT**
- Blanc **WH**
- Jaune **YE**

GÉNÉRALITÉS

MÉCANIQUE

EQUIPEMENT ÉLECTRIQUE

CARROSSERIE

- A164** Microphone, montant A, côté conducteur
- A176** Module de contrôle de trajectoire, compartiment moteur, côté gauche, arrière, moteurs ZETEC
- A177** Module de téléphone portable, derrière tableau de bord, central
- A178** Combiné du téléphone, tableau de bord, véhicule à cond. à gauche (LHD)
- A178** Combiné du téléphone, tableau de bord, véhicule à cond. à droite (RHD)
- A180** Module de commande de système télématique d'assistance (TAS), tableau de bord, véhicule à cond. à gauche (LHD)
- A180** Module de commande de système télématique d'assistance (TAS), tableau de bord, véhicule à cond. à droite (RHD)
- B2** Capteur pression absolue collecteur, compartiment moteur, arrière, central, Endura-DI
- B8** Capteur position papillon accélérateur, sur circuit admission, ZETEC-SE
- B8** Capteur position papillon accélérateur, sur circuit admission, ZETEC-SE
- B8** Capteur position papillon accélérateur, sur circuit admission, ZETEC-E
- B11** Capteur vitesse du véhicule (VSS), transmission, arrière, ZETEC-E
- B11** Capteur vitesse du véhicule (VSS), transmission, haut, Endura-D
- B11** Capteur vitesse du véhicule (VSS), transmission, haut, Endura-DI
- B11** Capteur vitesse du véhicule (VSS), transmission, arrière, ZETEC-SE
- B14** Capteur vitesse de roue avant droit, passage de roue, avant, côté droit
- B15** Capteur vitesse de roue avant gauche, passage de roue, avant, côté gauche
- B15** Capteur vitesse de roue avant gauche, passage de roue, avant, côté gauche
- B16** Capteur roue arrière droite, passage de roue, arrière, côté droit
- B17** Capteur roue arrière gauche, passage de roue, arrière, côté gauche
- B22** Débitmètre d'air massique (MAF), sur circuit admission, ZETEC-SE
- B22** Débitmètre d'air massique (MAF), sur circuit admission, ZETEC-E
- B29** Capteur température extérieure, avant du véhicule, côté gauche
- B36** Capteur position direction, sur colonne de direction
- B38** Capteur de balayage de l'habitacle, côté gauche, montant B gauche, Modèle 4 portes
- B38** Capteur de balayage de l'habitacle, côté gauche, montant B gauche, modèles 3 portes/modèle 5 portes
- B38** Capteur de balayage de l'habitacle, côté gauche, montant B gauche, Break
- B39** Capteur de balayage de l'habitacle, côté droit, montant B gauche, Modèle 4 portes
- B39** Capteur de balayage de l'habitacle, côté droit, montant B droit, modèles 3 portes/modèle 5 portes
- B39** Capteur de balayage de l'habitacle, côté droit, montant B droit, Break
- B40** Transducteur de pression électronique (EPT), compartiment moteur, arrière, central, moteurs ZETEC
- B41** Capteur de position d'arbre à cames, moteur, haut, ZETEC-E
- B41** Capteur de position d'arbre à cames, moteur, haut, ZETEC-E
- B41** Capteur de position d'arbre à cames, moteur, haut, ZETEC-SE
- B43** Capteur de position de vilebrequin, moteur, avant, ZETEC-SE
- B43** Capteur de position de vilebrequin, moteur, avant, ZETEC-SE
- B43** Capteur de position de vilebrequin, moteur, avant, ZETEC-E
- B43** Capteur de position de vilebrequin, moteur, avant, ZETEC-E
- B43** Capteur de position de vilebrequin, moteur, arrière, Endura-DI
- B44** Capteur de régime de turbine de compresseur, transmission automatique, haut, ZETEC-SE
- B45** Détecteur de cliquetis, moteur, avant, ZETEC-SE
- B45** Détecteur de cliquetis, moteur, avant, ZETEC-SE
- B64** Sonde de température d'air d'admission, dans circuit admission, Endura-DI
- B89** Sonde à oxygène chauffante (H02S) pré-catalyseur, sur ligne d'échappement
- B89** Sonde à oxygène chauffante (H02S) pré-catalyseur, sur ligne d'échappement
- B89** Sonde à oxygène chauffante (H02S) pré-catalyseur, sur ligne d'échappement. ZETEC-E
- B89** Sonde à oxygène chauffante (H02S) pré-catalyseur, sur ligne d'échappement, ZETEC-E
- B90** Sonde à oxygène chauffante (H02S) post-catalyseur, sur ligne d'échappement
- B110** Capteur de vitesse d'arbre de sortie (OSS), transmission automatique, arrière, ZETEC-SE
- B118** Capteur d'airbag latéral, côté droit, sous le siège avant droit
- B119** Capteur d'airbag latéral, côté gauche, sous le siège avant gauche
- B120** Capteur de sélection de transmission, transmission automatique, avant, ZETEC-SE
- B129** Capteur de position de pédale d'accélérateur, sur support pédale d'accélérateur
- B135** Sonde de température de la culasse, culasse, Endura-DI
- B135** Sonde de température de la culasse, culasse
- B136** Capteur de position du clapet de recyclage des gaz d'échappement (EGR), moteur, haut, Endura-DI
- B136** Capteur de position du clapet de recyclage des gaz d'échappement (EGR), moteur, haut, Endura-DI
- B136** Capteur de position du clapet de recyclage des gaz d'échappement (EGR), moteur, haut, Endura-DI, véhicule à cond. à gauche (LHD)
- B136** Capteur de position du clapet de recyclage des gaz d'échappement (EGR), moteur, haut, Endura-DI, véhicule à cond. à droite (RHD)
- B137** Sonde de température de la batterie, sur circuit admission, Endura-DI
- B138** Capteur d'accélération à deux axes, sous le siège avant droit
- B139** Capteur de vitesse de dérive, sous le siège avant droit
- B140** Capteur de pression de freinage primaire, compartiment moteur, côté gauche, véhicule à cond. à gauche (LHD)
- B140** Capteur de pression de freinage primaire, compartiment moteur, côté droit, véhicule à cond. à droite (RHD)
- B141** Capteur de pression de freinage secondaire, compartiment moteur, côté gauche, véhicule à cond. à gauche (LHD)
- B141** Capteur de pression de freinage secondaire, compartiment moteur, côté droit, véhicule à cond. à droite (RHD)
- D20** Connecteur de liaison de données (DLC), sur boîtier électrique central (CJB)
- E1** Projecteur gauche, compartiment moteur, côté gauche, avant
- E3** Clignotant avant gauche, avant du véhicule, côté gauche
- E7** Projecteur droit, compartiment moteur, côté droit, avant, véhicule à cond. à gauche (LHD)
- E7** Projecteur droit, compartiment moteur, côté droit, avant, véhicule à cond. à droite (RHD)
- E8** Clignotant avant droit, avant du véhicule, côté droit
- E9** Bloc feux arrière gauche, montant C gauche, Modèles 3 portes
- E9** Bloc feux arrière gauche, arrière véhicule, côté gauche, Modèle 4 portes
- E9** Bloc feux arrière gauche, montant C gauche, Modèle 5 portes
- E9** Bloc feux arrière gauche, montant D gauche, Break
- E10** Bloc feux arrière droit, montant C droit, Modèles 3 portes
- E10** Bloc feux arrière droit, arrière véhicule, côté droit, Modèle 4 portes
- E10** Bloc feux arrière droit, montant C droit, Modèle 5 portes
- E10** Bloc feux arrière droit, montant D droit, Break
- E18** Eclairage intérieur avant, dans pavillon, avant, Modèle 4 portes
- E18** Eclairage intérieur avant, dans pavillon, avant, modèles 3 portes/modèle 5 portes
- E18** Eclairage intérieur avant, dans pavillon, avant, Break
- E19** Eclairage intérieur arrière, dans pavillon, central, Modèle 4 portes
- E19** Eclairage intérieur arrière, dans pavillon, central, modèles 3 portes/modèle 5 portes

- E19** **Eclairage intérieur arrière**, dans pavillon, central, Break
- E34** **Eclairage gauche plaque minéralogique**, dans couvercle coffre à bagages, Modèle 4 portes
- E34** **Eclairage gauche plaque minéralogique**, dans hayon, modèles 3 portes/modèle 5 portes
- E34** **Eclairage gauche plaque minéralogique**, dans hayon, Break
- E35** **Eclairage droit plaque minéralogique**, dans couvercle coffre à bagages, Modèle 4 portes
- E35** **Eclairage droit plaque minéralogique**, dans hayon, modèles 3 portes/modèle 5 portes
- E35** **Eclairage droit plaque minéralogique**, dans hayon, Break
- E42** **Phare anti-brouillard avant droit**, avant du véhicule, côté droit
- E43** **Phare anti-brouillard avant gauche**, avant du véhicule, côté gauche
- E44** **Répétiteur latéral clignotant droit**, aile, côté droit
- E45** **Répétiteur latéral clignotant gauche**, aile, côté gauche
- E48** **Clignotant arrière droit**, montant C droit, modèles 3 portes/modèle 5 portes
- E48** **Clignotant arrière droit**, montant C droit, modèles 3 portes/modèle 5 portes
- E49** **Clignotant arrière gauche**, montant C gauche, modèles 3 portes/modèle 5 portes
- E49** **Clignotant arrière gauche**, montant C gauche, modèles 3 portes/modèle 5 portes
- E57** **Eclairage du compartiment à bagages**, dans coffre à bagages, côté gauche, Modèle 4 portes
- E57** **Eclairage du compartiment à bagages**, dans coffre à bagages, côté gauche
- E69** **Eclairage commandes de chauffage**, tableau de bord, véhicule à cond. à gauche (LHD)
- E69** **Eclairage commandes de chauffage**, tableau de bord, véhicule à cond. à droite (RHD)
- E86** **Feu arrière de brouillard**, bouclier arrière, côté droit, véhicule à cond. à droite (RHD), modèles 3 portes/modèle 5 portes
- E87** **Lampe d'espace de chargement**, dans pavillon, arrière, Break
- E89** **Feu arrière de brouillard gauche**, bouclier arrière, côté gauche, véhicule à cond. à gauche (LHD), modèles 3 portes/modèle 5 portes
- E105** **Eclairage de secours gauche**, bouclier arrière, côté gauche, véhicule à cond. à droite (RHD), modèles 3 portes/modèle 5 portes
- E109** **Eclairage de secours droit**, bouclier arrière, côté droit, véhicule à cond. à gauche (LHD), modèles 3 portes/modèle 5 portes
- E174** **Feu stop additionnel**, dans couvercle coffre à bagages, Modèle 4 portes
- E174** **Feu stop additionnel**, dans hayon, modèles 3 portes/modèle 5 portes
- E174** **Feu stop additionnel**, dans hayon, Break
- F1** dans boîtier électrique batterie
- F3** dans boîtier électrique batterie
- F4** dans boîtier électrique batterie
- F5** dans boîtier électrique batterie
- F6** dans boîtier électrique batterie
- F7** dans boîtier électrique batterie
- F8** dans boîtier électrique batterie
- F9** dans boîtier électrique batterie
- F10** dans boîtier électrique batterie
- F11** dans boîtier électrique batterie
- F12** dans boîtier électrique batterie
- F13** dans boîtier électrique batterie
- F14** dans boîtier électrique batterie
- F16** dans boîtier électrique batterie
- F17** dans boîtier électrique batterie
- F18** dans boîtier électrique batterie
- F19** dans boîtier électrique batterie
- F20** dans boîtier électrique batterie
- F21** dans boîtier électrique batterie
- F22** dans boîtier électrique batterie
- F23** dans boîtier électrique batterie
- F24** dans boîtier électrique batterie
- F26** dans boîtier électrique batterie
- F27** dans boîtier électrique batterie
- F28** dans boîtier électrique batterie
- F29** dans boîtier électrique batterie
- F30** dans boîtier électrique central
- F31** dans boîtier électrique central
- F32** dans boîtier électrique central
- F33** dans boîtier électrique central
- F34** dans boîtier électrique central
- F35** dans boîtier électrique central
- F36** dans boîtier électrique central
- F37** dans boîtier électrique central
- F38** dans boîtier électrique central
- F39** dans boîtier électrique central
- F40** dans boîtier électrique central
- F41** dans boîtier électrique central
- F43** dans boîtier électrique central
- F44** dans boîtier électrique central
- F46** dans boîtier électrique central
- F47** dans boîtier électrique central
- F48** dans boîtier électrique central
- F49** dans boîtier électrique central
- F50** dans boîtier électrique central
- F51** dans boîtier électrique central
- F53** dans boîtier électrique central
- F54** dans boîtier électrique central
- F55** dans boîtier électrique central
- F56** dans boîtier électrique central
- F57** dans boîtier électrique central
- F58** dans boîtier électrique central
- F59** dans boîtier électrique central
- F60** dans boîtier électrique central
- F61** dans boîtier électrique central
- F62** dans boîtier électrique central
- F63** dans boîtier électrique central
- F64** dans boîtier électrique batterie
- F65** dans boîtier électrique batterie
- FB1** sous siège passager
- H1** **Avertisseur**, avant du véhicule, côté gauche
- H4** **2ème avertisseur**, avant du véhicule, côté gauche
- H5** **Sirène antivol**, dans coffre à bagages, côté gauche, Modèles 3 portes
- H5** **Sirène antivol**, dans coffre à bagages, côté gauche, Modèle 4 portes
- H5** **Sirène antivol**, dans coffre à bagages, côté gauche, Modèle 5 portes
- H5** **Sirène antivol**, dans coffre à bagages, côté gauche, break
- K1** **Relais dégivrage lunette arrière**, dans boîtier électrique central
- K4** **Relais pompe alimentation**, dans boîtier électrique batterie
- K5** **Relais éclairage jour (DTRL)**, dans boîtier électrique batterie
- K13** **Relais alimentation**, dans boîtier électrique batterie
- K22** **Relais démarreur**, dans boîtier électrique central
- K32** **Relais conditionnement d'air à pleine ouverture accélérateur**, dans boîtier électrique batterie
- K33** **Relais avertisseur**, dans boîtier électrique central
- K34** **Relais lave-phares**, dans boîtier électrique batterie
- K36** **Relais feux de croisement**, dans boîtier électrique batterie
- K37** **Relais feux de route**, dans boîtier électrique batterie
- K41** **Relais allumage**, dans boîtier électrique batterie
- K45** **Relais ventilateur de refroidissement moteur**, dans boîtier électrique batterie
- K46** **Relais ventilateur de refroidissement moteur, vitesse élevée**, dans boîtier électrique batterie
- K50** **Relais lève-glace à impulsion**, dans porte côté conducteur
- K64** **Relais d'essuie-glace arrière**, dans boîtier électrique central
- K70** **Relais bougies préchauffage Diesel**, dans boîtier électrique batterie
- K84** **Relais de fonctionnement moteur**, dans boîtier électrique batterie
- K115** **Relais de sauvegarde de batterie**, dans boîtier électrique central
- K132** **Relais de feux stop**, dans boîtier électrique batterie
- K162** **Relais d'essuie-glace**, dans boîtier électrique central
- K164** **Relais de pare-brise chauffant**, dans boîtier électrique batterie
- K166** **Relais d'élément chauffant de bougies de préchauffage 1**, dans boîtier électrique batterie
- K167** **Relais d'élément chauffant de bougies de préchauffage 2**, dans boîtier électrique batterie
- K219** **Relais d'alimentation de pompe d'injection (IPP)**, dans boîtier électrique batterie
- M3** **Moteur soufflerie chauffage**, derrière tableau de bord, central, véhicule à cond. à gauche (LHD)
- M3** **Moteur soufflerie chauffage**, derrière tableau de bord, central, véhicule à cond. à droite (RHD)
- M5** **Pompe lave-phare**, passage de roue, côté gauche, arrière
- M8** **Démarreur**, compartiment moteur
- M9** **Moteur essuie-glace lunette arrière**, dans hayon, Break
- M37** **Moteur de ventilateur de refroidissement moteur**, sur radiateur
- M38** **Moteur de ventilateur de refroidissement secondaire**, sur radiateur
- M45** **Moteur de réglage en hauteur de siège avant**, siège côté conducteur

- N124** Commutateur boucle de ceinture de sécurité, siège côté conducteur, véhicule à cond. à droite (RHD)
- N155** Commutateur déverrouillage hayon/couvercle de coffre, tableau de bord, côté gauche, véhicule à cond. à gauche (LHD)
- N155** Commutateur déverrouillage hayon/couvercle de coffre, tableau de bord, côté droit, véhicule à cond. à droite (RHD)
- N214** Commande à distance de la radio, sur colonne de direction
- N237** Contacteur de porte arrière entr'ouverte, côté conducteur, montant C droit
- N237** Contacteur de porte arrière entr'ouverte, côté conducteur, montant C gauche
- N238** Contacteur de porte arrière entr'ouverte, côté passager, montant C droit
- N238** Contacteur de porte arrière entr'ouverte, côté passager, montant C gauche
- N239** Contacteur de porte avant entr'ouverte, côté conducteur, montant B droit
- N239** Contacteur de porte avant entr'ouverte, côté conducteur, montant B gauche
- N240** Contacteur de porte avant entr'ouverte, côté passager, montant B droit
- N240** Contacteur de porte avant entr'ouverte, côté passager, montant B gauche
- N242** Commutateur de siège électrique, côté conducteur, siège côté conducteur
- N274** Commutateur de chauffage de siège, côté conducteur, console centrale, véhicule à cond. à gauche (LHD)
- N274** Commutateur de chauffage de siège, côté conducteur, console centrale, véhicule à cond. à droite (RHD)
- N275** Commutateur de chauffage de siège, côté passager, console centrale, véhicule à cond. à droite (RHD)
- N275** Commutateur de chauffage de siège, côté passager, console centrale, véhicule à cond. à gauche (LHD)
- N276** Contacteur de transmission, transmission, avant, ZETEC-SE
- N276** Contacteur de transmission, transmission, avant, ZETEC-E
- N276** Contacteur de transmission, transmission, avant, ZETEC-E
- N276** Contacteur de transmission, transmission, avant, Endura-DI
- N278** Contacteur d'allumage, sur colonne de direction
- N297** Commutateur de lève-vitre, passager avant, dans porte côté passager
- N298** Commutateur de lève-vitre, arrière gauche, dans porte arrière gauche
- N299** Commutateur de lève-vitre, arrière droit, dans porte arrière droite
- N300** Commutateur de lève-vitre, côté conducteur (multiple), dans porte côté conducteur
- N316** Interrupteur à inertie de coupure d'alimentation (IFS), montant A droit
- N318** Contacteur de feux stop, sur support pédale de frein, transmission automatique
- N318** Contacteur de feux stop, sur support pédale de frein, boîte de vitesses manuelle
- O1** Batterie, compartiment moteur, côté gauche
- O5** Alternateur, moteur, ZETEC-SE
- O5** Alternateur, moteur, ZETEC-SE
- O5** Alternateur, moteur, ZETEC-E
- O5** Alternateur, moteur, Endura-DI
- O5** Alternateur, moteur, ZETEC-E, véhicule à cond. à gauche (LHD)
- O5** Alternateur, moteur, ZETEC-E, véhicule à cond. à droite (RHD)
- P1** Barrette, dans boîtier électrique central
- P13** Ressort spirale, sur colonne de direction
- P20** Bougies de préchauffage, moteur, avant, Endura-DI
- P91** Boîtier électrique central (CJB), derrière tableau de bord, côté gauche
- P93** Boîtier électrique batterie (BJB), compartiment moteur, côté gauche, arrière
- P130** Servofrein à dépression, compartiment moteur, côté gauche, véhicule à cond. à gauche (LHD)
- P130** Servofrein à dépression, compartiment moteur, côté droit, véhicule à cond. à droite (RHD)
- P136** Bougies d'allumage, culasse
- R5** Résistance éclairage jour, compartiment moteur, côté gauche, arrière
- R19** Dégivrage lunette arrière, lunette arrière, côté droit, Modèle 4 portes
- R19** Dégivrage lunette arrière, dans hayon, côté gauche, modèles 3 portes/modèle 5 portes
- R19** Dégivrage lunette arrière, dans hayon, côté gauche, Break
- R19** Dégivrage lunette arrière, dans hayon, côté droit, Break
- R21** Résistance en série soufflerie chauffage, derrière tableau de bord central, véhicule à cond. à gauche (LHD)
- R21** Résistance en série soufflerie chauffage, derrière tableau de bord, central, véhicule à cond. à droite (RHD)
- R27** Résistance ventilateur refroidissement moteur, compartiment moteur, avant, central
- R42** Allume-cigares avant, tableau de bord, véhicule à cond. à gauche (LHD)
- R42** Allume-cigares avant, tableau de bord, véhicule à cond.
- R42** Allume-cigares avant, tableau de bord, véhicule à cond. à droite (RHD)
- R42** Allume-cigares avant, tableau de bord, véhicule à cond. à droite (RHD)
- R50** Chauffage auxiliaire, compartiment moteur, arrière, central
- R51** Chauffage de gicleur de lave-glace, côté gauche, sous capot moteur, côté gauche
- R52** Chauffage de gicleur de lave-glace, côté droit, sous capot moteur, côté droit
- R53** Chauffage du pare-brise, côté gauche, tablier moteur, côté gauche, véhicule à cond. à gauche (LHD)
- R53** Chauffage du pare-brise, côté gauche, tablier moteur, côté gauche, véhicule à cond. à droite (RHD)
- R54** Chauffage du pare-brise, côté droit, tablier moteur, côté droit, véhicule à cond. à gauche (LHD)
- R54** Chauffage du pare-brise, côté droit, tablier moteur, côté droit, véhicule à cond. à droite (RHD)
- R55** Chauffage électrique auxiliaire de liquide de refroidissement, compartiment moteur, arrière, central
- R55** Chauffage électrique auxiliaire de liquide de refroidissement, compartiment moteur, arrière, central
- T1** Bobine d'allumage, moteur, ZETEC-SE
- T1** Bobine d'allumage, moteur, ZETEC-SE
- T1** Bobine d'allumage, moteur, ZETEC-E
- T1** Bobine d'allumage, moteur, ZETEC-E
- U1** Condensateur bobine d'allumage, moteur, ZETEC-SE
- U1** Condensateur bobine d'allumage, moteur, ZETEC-SE
- U1** Condensateur bobine d'allumage, moteur, ZETEC
- U1** Condensateur bobine d'allumage, moteur, ZETEC-E
- V7** Diode embrayage compresseur conditionnement d'air, compartiment moteur, côté droit, avant
- V7** Diode embrayage compresseur conditionnement d'air, compartiment moteur, côté droit, avant, véhicule à cond. à gauche (LHD)
- V7** Diode embrayage compresseur conditionnement d'air, compartiment moteur, côté droit, avant, véhicule à cond. à droite (RHD)
- V33** Diode, dans boîtier électrique batterie
- Y13** Valve de commande de ralenti, sur circuit admission, ZETEC-SE
- Y13** Valve de commande de ralenti, sur circuit admission, ZETEC-SE
- Y13** Valve de commande de ralenti, sur circuit admission, ZETEC-E
- Y16** Embrayage compresseur conditionnement d'air, compartiment moteur, côté droit, avant, véhicule à cond. à droite (RHD)
- Y16** Embrayage compresseur conditionnement d'air, compartiment moteur, côté droit, avant, véhicule à cond. à gauche (LHD)
- Y16** Embrayage compresseur conditionnement d'air, compartiment moteur, côté droit, avant, véhicule à cond. à droite (RHD)

- Y17** Haut-parleur arrière gauche, dans porte arrière gauche
- Y17** Haut-parleur arrière gauche, montant B gauche, Modèles 3 portes
- Y18** Haut-parleur avant droit, dans porte côté passager, véhicule à cond. à gauche (LHD)
- Y18** Haut-parleur avant droit, dans porte côté conducteur, véhicule à cond. à droite (RHD)
- Y19** Haut-parleur arrière droit, dans porte arrière droite
- Y19** Haut-parleur arrière droit, montant B droit, Modèles 3 portes
- Y28** Haut-parleur avant gauche, dans porte côté conducteur, véhicule à cond. à gauche (LHD)
- Y28** Haut-parleur avant gauche, dans porte côté passager, véhicule à cond. à droite (RHD)
- Y33** Electrovanne de régulateur de dépression élect. (EVR), compartiment moteur, arrière, central, moteurs ZETEC
- Y33** Electrovanne de régulateur de dépression élect. (EVR), compartiment moteur, arrière, central, Endura-DI
- Y108** Injecteur 1, dans circuit admission
- Y109** Injecteur 2, dans circuit admission
- Y110** Injecteur 3, dans circuit admission
- Y111** Injecteur 4, dans circuit admission
- Y131** Valve de ventilation de cartouche de système de récupération des vapeurs de carburant (EVAP), compartiment moteur, arrière, côté gauche, ZETEC-E, véhicule à cond. à gauche (LHD)
- Y131** Valve de ventilation de cartouche de système de récupération des vapeurs de carburant (EVAP), compartiment moteur, arrière, côté gauche, ZETEC-SE, véhicule à cond. à gauche (LHD)
- Y131** Valve de ventilation de cartouche de système de récupération des vapeurs de carburant (EVAP), compartiment moteur, arrière, côté gauche, ZETEC-E, véhicule à cond. à droite (RHD)
- Y131** Valve de ventilation de cartouche de système de récupération des vapeurs de carburant (EVAP), compartiment moteur, arrière, côté gauche, ZETEC-SE, véhicule à cond. à droite (RHD)
- Y131** Valve de ventilation de cartouche de système de récupération des vapeurs de carburant (EVAP), compartiment moteur, arrière, côté gauche
- Y134** Electrovanne de purge de cartouche de système EVAP, compartiment moteur, arrière, côté gauche, ZETEC-SE, véhicule à cond. à gauche (LHD)
- Y134** Electrovanne de purge de cartouche de système EVAP, compartiment moteur, arrière, côté gauche, ZETEC-SE, véhicule à cond. à droite (RHD)
- Y134** Electrovanne de purge de cartouche de système EVAP, compartiment moteur, arrière, côté

- gauche, ZETEC-SE, véhicule à cond. à droite (RHD)
- Y134** Electrovanne de purge de cartouche de système EVAP, compartiment moteur, arrière, côté gauche
- Y134** Electrovanne de purge de cartouche de système EVAP, compartiment moteur, arrière, côté gauche
- Y134** Electrovanne de purge de cartouche de système EVAP, compartiment moteur, arrière, côté gauche

NOMENCLATURE DES CONNECTEURS

- C1** compartiment moteur
- C2** compartiment moteur
- C10** sur boîtier électrique central (CJB)
- C11** sur boîtier électrique central (CJB)
- C12** sur boîtier électrique central (CJB)
- C13** sur boîtier électrique central (CJB)
- C14** sur boîtier électrique central (CJB)
- C15** sur boîtier électrique central (CJB)
- C16** sur boîtier électrique central (CJB)
- C17** sur boîtier électrique central (CJB)
- C18** sur boîtier électrique central (CJB)
- C30** sous siège côté conducteur, véhicule à cond. à gauche (LHD)
- C30** sous siège côté conducteur, véhicule à cond. à droite (RHD)
- C31** sous siège passager, véhicule à cond. à gauche (LHD)
- C31** sous siège passager, véhicule à cond. à droite (RHD)
- C32** sous siège côté conducteur, véhicule à cond. à gauche (LHD)
- C32** sous siège côté conducteur, véhicule à cond. à droite (RHD)
- C33** sous siège côté conducteur, véhicule à cond. à gauche (LHD)
- C33** sous siège côté conducteur, véhicule à cond. à droite (RHD)
- C34** tablier moteur, côté gauche, véhicule à cond. à gauche (LHD)
- C34** tablier moteur, côté gauche, - à cond. à droite (RHD)
- C35** sous siège passager montant A droit, véhicule à cond. à droite (RHD)
- C41** montant A gauche, véhicule à cond. à gauche (LHD)
- C41** montant A gauche, véhicule à cond. à gauche (LHD)
- C42** montant A droit, véhicule à cond. à droite (RHD)
- C42** montant A droit, véhicule à cond. à gauche (LHD)
- C43** montant A gauche, véhicule à cond. à droite (RHD)
- C43** montant A droit, véhicule à cond. à gauche (LHD)
- C44** montant A gauche, véhicule à cond. à droite (RHD)
- C44** montant B gauche
- C45** montant B droit
- C46** dans coffre à bagages, côté gauche, Modèles 3 portes
- C48** dans coffre à bagages, côté gauche, Modèle 4 portes
- C48** dans coffre à bagages, côté gauche, Modèle 5 portes
- C48** dans coffre à bagages, côté gauche, Break

- C48** dans coffre à bagages, côté gauche, Modèles 3 portes
- C50** dans coffre à bagages, côté gauche, Modèle 4 portes
- C50** dans coffre à bagages, côté gauche, Modèle 5 portes
- C50** dans coffre à bagages, côté gauche, Break
- C50** montant A gauche
- C51** dans coffre à bagages, côté gauche, Modèles 3 portes
- C56** dans coffre à bagages, côté gauche, Modèle 4 portes
- C56** dans coffre à bagages, côté gauche, Modèle 5 portes
- C56** dans coffre à bagages, côté gauche, Break
- C56** montant A gauche, véhicule à cond. à gauche (LHD)
- C57** montant A droit, véhicule à cond. à droite (RHD)
- C57** montant A droit
- C61** montant A droit
- C62** montant A droit
- C63** montant A droit
- C64** montant A droit
- C67** derrière tableau de bord, central, véhicule à cond. à gauche (LHD)
- C67** derrière tableau de bord, central, véhicule à cond. à droite (RHD)
- C67** derrière tableau de bord, central, véhicule à cond. à gauche (LHD)
- C67** derrière tableau de bord, central, véhicule à cond. à droite (RHD)
- C70** montant A gauche
- C71** montant A gauche
- C74** compartiment moteur, coté gauche, avant
- C74** compartiment moteur, coté gauche, avant
- C74** compartiment moteur, coté gauche, avant
- C76** compartiment moteur, coté gauche
- C77** avant du véhicule, coté gauche
- C79** passage de roue, côté gauche, arrière
- C80** compartiment moteur, côté gauche, arrière
- C81** compartiment moteur, côté gauche, arrière
- C82** moteur
- C85** compartiment moteur, arrière, central
- C90** moteur, ZETEC-SE
- C90** moteur, ZETEC-SE
- C90** moteur, ZETEC-E
- C90** moteur, ZETEC-SE, véhicule à cond. à gauche (LHD)
- C90** moteur, ZETEC-E, véhicule à cond. à gauche (LHD)
- C90** moteur, ZETEC-SE, véhicule à cond. à droite (RHD)
- C90** moteur, ZETEC-E, véhicule à cond. à droite (RHD)
- C95** compartiment moteur, côté gauche, ZETEC-SE
- C95** compartiment moteur, côté gauche, ZETEC-E
- C95** compartiment moteur, côté gauche, ZETEC-E
- C95** compartiment moteur, côté gauche, Endura-DI
- C96** compartiment moteur, côté gauche, ZETEC-SE
- C107** dans couvercle coffre à bagages, Modèle 4 portes

- C107** dans hayon, modèles 3 portes/modèle 5 portes
- C107** dans hayon, Break
- C120** compartiment moteur
- C120** compartiment moteur
- C120** compartiment moteur
- C120** compartiment moteur
- C148** dans porte côté conducteur
- C149** dans porte côté passager
- C150** dans porte arrière gauche, véhicule à cond. à gauche (LHD)
- C150** dans porte arrière droite, véhicule à cond. à droite (RHD)
- C151** dans porte arrière droite, véhicule à cond. à gauche (LHD)
- C151** dans porte arrière gauche, véhicule à cond. à droite (RHD)
- C200** sur boîtier électrique central (CJB)
- C302** avant du véhicule, côté gauche
- C304** avant du véhicule, côté droit
- C320** tableau de bord, côté gauche, véhicule à cond. à gauche (LHD)
- C320** tableau de bord, côté droit, véhicule à cond. à droite (RHD)
- C375** derrière tableau de bord, central, véhicule à cond. à gauche (LHD)
- C375** derrière tableau de bord, central, véhicule à cond. à droite (RHD)
- C376** tableau de bord, véhicule à cond. à gauche (LHD)
- C376** tableau de bord, véhicule à cond. à droite (RHD)
- C380** tableau de bord, véhicule à cond. à gauche (LHD)
- C380** tableau de bord, véhicule à cond. à droite (RHD)
- C385** compartiment moteur, côté gauche, arrière, moteurs ZETEC
- C385** compartiment moteur, côté gauche, arrière, Endura-DI
- C390** sur colonne de direction
- C415** montant A droit
- C416** montant A droit
- C423** sous console centrale
- C424** sous console centrale
- C425** dans tableau de bord, côté passager
- C427** sous le siège avant gauche
- C428** sous le siège avant droit
- C430** bouclier arrière, côté gauche, véhicule à cond. à droite (RHD), modèles 3 portes/modèle 5 portes
- C430** bouclier arrière, côté droit, véhicule à cond. à gauche (LHD), modèles 3 portes/modèle 5 portes
- C434** bouclier arrière, côté droit, véhicule à cond. à droite (RHD), modèles 3 portes/modèle 5 portes
- C434** bouclier arrière, côté gauche, véhicule à cond. à gauche (LHD), modèles 3 portes/modèle 5 portes
- C437** sur colonne de direction
- C438** transmission automatique, avant, ZETEC-SE
- C439** transmission automatique, avant, ZETEC-SE
- C440** montant A, côté conducteur
- C441** sur colonne de direction
- C442** tableau de bord, véhicule à cond. à gauche (LHD)
- C442** tableau de bord, véhicule à cond. à droite (RHD)
- C443** tableau de bord, véhicule à cond. à gauche (LHD)
- C443** tableau de bord, véhicule à cond. à droite (RHD)
- C444** sur support pédale de frein, boîte de vitesses manuelle
- C444** sur support pédale de frein, transmission automatique
- C444** sur support pédale de frein, transmission automatique
- C444** sur support pédale de frein, boîte de vitesses manuelle
- C445** tableau de bord, véhicule à cond. à gauche (LHD)
- C445** tableau de bord, véhicule à cond. à droite (RHD)
- C446** tableau de bord, véhicule à cond. à gauche (LHD)
- C446** tableau de bord, véhicule à cond. à droite (RHD)
- C447** tableau de bord, véhicule à cond. à gauche (LHD)
- C447** tableau de bord, véhicule à cond. à droite (RHD)
- C450** tableau de bord, véhicule à cond. à gauche (LHD)
- C450** tableau de bord, véhicule à cond. à droite (RHD)
- C451** montant A droit
- C452** montant B droit
- C453** montant B gauche, Modèle 4 portes
- C453** montant B gauche, modèles 3 portes/modèle 5 portes
- C453** montant B gauche, Break
- C454** montant B gauche, Modèle 4 portes
- C454** montant B droit, modèles 3 portes/modèle 5 portes
- C454** montant B droit, Break
- C456** sur colonne de direction
- C458** tableau de bord, véhicule à cond. à gauche (LHD)
- C458** tableau de bord, véhicule à cond. à droite (RHD)
- C459** sur colonne de direction
- C460** tableau de bord, véhicule à cond. à gauche (LHD)
- C460** tableau de bord, véhicule à cond. à droite (RHD)
- C461** montant C gauche, modèles 3 portes/modèle 5 portes
- C461** montant C gauche, modèles 3 portes/modèle 5 portes
- C462** montant C droit, modèles 3 portes/modèle 5 portes
- C462** montant C droit, modèles 3 portes/modèle 5 portes
- C463** derrière tableau de bord, central
- C464** tableau de bord, véhicule à cond. à gauche (LHD)
- C464** tableau de bord, véhicule à cond. à droite (RHD)
- C465** sous siège passager
- C466** sous siège passager
- C467** tableau de bord, véhicule à cond. à gauche (LHD)
- C467** tableau de bord, véhicule à cond. à droite (RHD)
- C468** derrière tableau de bord, central
- C469** tableau de bord, véhicule à cond. à gauche (LHD)
- C469** tableau de bord, véhicule à cond. à droite (RHD)
- C470** derrière tableau de bord, central, véhicule à cond. à gauche (LHD)
- C470** derrière tableau de bord, central, véhicule à cond. à droite (RHD)
- C471** derrière tableau de bord, central
- C472** montant C gauche, Modèles 3 portes
- C472** montant C gauche, Modèle 5 portes
- C473** montant C droit, Modèles 3 portes
- C473** montant C droit, Modèle 5 portes
- C474** montant D gauche, Break
- C475** montant D droit, Break
- C476** arrière véhicule, côté gauche, Modèle 4 portes
- C477** arrière véhicule, côté droit, Modèle 4 portes
- C482** dans porte arrière gauche
- C483** dans porte arrière droite
- C484** dans porte côté conducteur
- C485** dans porte côté passager
- C488** dans porte côté conducteur
- C489** dans porte côté passager
- C493** tableau de bord, véhicule à cond. à gauche (LHD)
- C493** tableau de bord, véhicule à cond. à droite (RHD)
- C494** dans couvercle coffre à bagages, Modèle 4 portes
- C494** dans hayon, modèles 3 portes/modèle 5 portes
- C494** dans hayon, Break
- C495** dans couvercle coffre à bagages, Modèle 4 portes
- C495** dans hayon, modèles 3 portes/modèle 5 portes
- C495** dans hayon, Break
- C496** dans couvercle coffre à bagages, Modèle 4 portes
- C496** dans hayon, modèles 3 portes/modèle 5 portes
- C496** dans hayon, Break
- C497** dans couvercle coffre à bagages, Modèle 4 portes
- C497** dans hayon, modèles 3 portes/modèle 5 portes
- C497** dans hayon, Break
- C555** compartiment moteur, côté gauche
- C556** compartiment moteur, côté gauche dans hayon. Break
- C632** tablier moteur, côté gauche. véhicule à cond. à gauche (LHD)
- C634** tablier moteur, côté gauche, véhicule à cond. à droite (RHD)
- C635** tablier moteur, côté gauche, véhicule à cond. à gauche (LHD)
- C635** tablier moteur, côté gauche, véhicule à cond. à droite (RHD)
- C641** moteur, ZETEC-SE
- C641** moteur, ZETEC-SE
- C641** moteur, ZETEC-E
- C641** moteur, ZETEC-E
- C643** moteur, avant, ZETEC-SE
- C643** moteur, avant, ZETEC-SE
- C643** moteur, avant, ZETEC-E
- C643** moteur, avant, ZETEC-E
- C643** moteur, arrière, Endura-DI
- C644** compartiment moteur, ZETEC-SE
- C644** compartiment moteur, ZETEC-SE
- C644** compartiment moteur, ZETEC-E
- C644** compartiment moteur, ZETEC-E
- C644** compartiment moteur, ZETEC-SE, véhicule à cond. à gauche (LHD)
- C644** compartiment moteur, ZETEC-SE, véhicule à cond. à droite (RHD)
- C644** compartiment moteur
- C646** moteur, ZETEC-SE
- C646** moteur, ZETEC-SE
- C646** moteur, ZETEC-E

- C646** moteur, ZETEC-E
C648 sur support pédale d'accélérateur
C655 dans circuit admission, Endura-DI
C656 sur circuit admission, Endura-DI
C657 moteur, haut, Endura-DI
C657 moteur, haut, Endura-DI, véhicule à cond. à gauche (LHD)
C657 moteur, haut, Endura-DI, véhicule à cond. à droite (RHD)
C661 compartiment moteur, arrière, central, Endura-DI
C684 montant B droit
C685 montant B gauche
C686 montant C droit
C687 montant C gauche
C691 compartiment moteur, arrière, côté gauche, ZETEC-SE, véhicule à cond. à gauche (LHD)
C691 compartiment moteur, arrière, côté gauche, ZETEC-SE, véhicule à cond. à droite (RHD)
C691 compartiment moteur, arrière, côté gauche
C692 compartiment moteur, arrière, côté gauche, Endura-DI, véhicule à cond. à gauche (LHD)
C692 compartiment moteur, arrière, côté gauche, ZETEC-SE, véhicule à cond. à gauche (LHD)
C692 compartiment moteur, arrière, côté gauche. ZETEC-E, véhicule à cond. à gauche (LHD)
C692 compartiment moteur, arrière, côté gauche, Endura-DI, véhicule à cond. à droite (RHD)
C692 compartiment moteur, arrière, côté gauche, ZETEC-SE, véhicule à cond. à droite (RHD)
C692 compartiment moteur, arrière, côté gauche, ZETEC-E, véhicule à cond. à droite (RHD)
C692 compartiment moteur, arrière, côté gauche
C694 console centrale, véhicule à cond. à gauche (LHD)
C694 console centrale, véhicule à cond. à droite (RHD)
C695 console centrale, véhicule à cond. à gauche (LHD)
C695 console centrale. véhicule à cond. à droite (RHD)
C703 sur circuit admission, ZETEC-SE
C703 sur circuit admission, ZETEC-SE
C703 sur circuit admission, ZETEC-E
C705 sur circuit admission, ZETEC-SE
C705 sur circuit admission, ZETEC-SE
C713 avant du véhicule, côté gauche
C713 avant du véhicule, côté gauche
C714 avant du véhicule, côté droit
C715 siège côté conducteur
C716 siège côté conducteur
C717 console centrale
C720 sous capot moteur, côté droit
C721 sous capot moteur, côté gauche
C728 moteur, avant, côté droit, Endura-DI
C732 sur réservoir de carburant
C734 dans porte côté conducteur
C735 dans porte côté passager
C736 dans porte arrière gauche
C737 dans porte arrière droite
C738 dans porte côté conducteur
C741 dans porte côté conducteur
C745 passage de roue, côté gauche, arrière
- C753** aile, côté gauche
C754 aile, côté droit
C755 sur circuit admission, ZETEC-SE
C755 sur circuit admission, ZETEC-SE
C755 sur circuit admission, ZETEC-E
C760 siège côté conducteur
C761 siège côté conducteur
C771 dans circuit admission
C772 dans circuit admission
C773 dans circuit admission
C774 dans circuit admission
C780 compartiment moteur, arrière, central, moteurs ZETEC
C782 dans porte côté conducteur
C783 dans porte côté passager
C789 derrière tableau de bord, central, véhicule à cond. à gauche (LHD)
C789 derrière tableau de bord, central, véhicule à cond. à droite (RHD)
C798 dans hayon, Break
C799 tableau de bord, côté gauche, véhicule à cond. à gauche (LHD)
C799 tableau de bord, côté droit, véhicule à cond. à droite (RHD)
C800 dans couvercle coffre à bagages, Modèle 4 portes
C800 dans hayon, Modèle 4 portes/modèle 5 portes
C803 moteur, haut, ZETEC-E
C803 moteur, haut, ZETEC-E
C803 moteur, haut
C807 dans porte côté conducteur
C808 dans porte côté passager
C809 tableau de bord, côté gauche, véhicule à cond. à gauche (LHD)
C809 tableau de bord, côté droit, véhicule à cond. à droite (RHD)
C810 compartiment moteur, côté gauche, arrière
C811 dans coffre à bagages, côté gauche, Modèles 3 portes
C811 dans coffre à bagages, côté gauche, Modèle 4 portes
C811 dans coffre à bagages, côté gauche, Modèle 5 portes
C811 dans coffre à bagages, côté gauche, Break
C814 passage de roue, côté gauche, arrière
C814 passage de roue, avant, côté gauche, arrière
C815 passage de roue, avant, côté gauche, arrière
C816 passage de roue, avant, côté droit, arrière
C817 passage de roue, arrière, côté droit
C818 sur colonne de direction
C820 dans coffre à bagages, côté gauche, Modèle 4 portes
C821 compartiment moteur, côté gauche, véhicule à cond. à gauche (LHD)
C821 compartiment moteur, côté droit, véhicule à cond. à droite (RHD)
C822 compartiment moteur, côté gauche, véhicule à cond. à gauche (LHD)
C822 compartiment moteur, côté droit, véhicule à cond. à droite (RHD)
C823 transmission, haut, Endura-DI
C823 transmission, haut, Endura-DI
C824 sur support pédale de frein, transmission automatique
C824 sur support pédale de frein, boîte de vitesses manuelle
- C825** sur support pédale d'embrayage, transmission automatique
C825 sur support pédale d'embrayage, boîte de vitesses manuelle
C826 sous le siège avant droit
C827 sous le siège avant droit
C828 passage de roue, côté gauche, arrière
C829 compartiment moteur, côté gauche, véhicule à cond. à gauche (LHD)
C829 compartiment moteur, côté droit, véhicule à cond. à droite (RHD)
C830 compartiment moteur, côté gauche, arrière, moteurs ZETEC
C831 compartiment moteur, arrière, central, moteurs ZETEC
C831 compartiment moteur, arrière, central
C832 transmission, arrière, ZETEC-E
C832 transmission, arrière, ZETEC-SE
C833 compartiment moteur, arrière, central, Endura-DI
C834 compartiment moteur, côté droit, avant, véhicule à cond. à gauche (LHD)
C834 compartiment moteur, côté droit, avant, véhicule à cond. à droite (RHD)
C835 compartiment moteur, côté gauche, avant
C848 tablier moteur. central, véhicule à cond. à gauche (LHD)
C848 tablier moteur, central, véhicule à cond. à droite (RHD)
C862 transmission, avant, ZETEC-SE
C862 transmission, avant, ZETEC-E
C862 transmission, avant, Endura-DI
C862 transmission, avant, ZETEC-E
C864 transmission, avant, ZETEC-E
C864 transmission, avant, Endura-DI
C870 moteur, ZETEC-SE
C870 moteur, ZETEC-SE
C870 moteur, ZETEC-E
C870 moteur, Endura-DI
C870 moteur, ZETEC-E, véhicule à cond. à gauche (LHD)
C870 moteur, ZETEC-E, véhicule à cond. à droite (RHD)
C878 compartiment moteur, arrière, central, Endura-DI
C882 compartiment moteur, côté droit, avant
C887 dans pavillon, arrière, Break
C888 dans pavillon, arrière, Break
C890 dans pavillon, avant, Modèle 4 portes
C890 dans pavillon, avant, modèles 3 portes/modèle 5 portes
C890 dans pavillon, avant, Break
C891 dans pavillon, central, Modèle 4 portes
C891 dans pavillon, central, modèles 3 portes/modèle 5 portes
C891 dans pavillon, central, Break
C892 dans pavillon, central, Modèle 4 portes
C892 dans pavillon, central, modèles 3 portes/modèle 5 portes
C892 dans pavillon, central, Break
C894 sur circuit admission, ZETEC-E
C894 sur circuit admission, ZETEC-SE
C896 sur colonne de direction
C897 avant du véhicule, central
C899 dans pavillon, avant, Modèle 4 portes

C899 dans pavillon, avant, modèles 3 portes/modèle 5 portes
C899 dans pavillon, avant, Break
C900 compartiment moteur, arrière, côté gauche, ZETEC-SE, véhicule à cond. à gauche (LHD)
C900 compartiment moteur, arrière, côté gauche, ZETEC-E, véhicule à cond. à gauche (LHD)
C900 compartiment moteur, arrière, côté gauche, ZETEC-SE, véhicule à cond. à droite (RHD)
C900 compartiment moteur, arrière, côté gauche, ZETEC-E, véhicule à cond. à droite (RHD)
C900 compartiment moteur, arrière, côté gauche
C902 culasse
C903 moteur, avant, ZETEC-SE
C903 moteur, avant, ZETEC-SE
C904 culasse, ZETEC-E
C904 culasse, Endura-DI
C911 tableau de bord, véhicule à cond. à gauche (LHD)
C911 tableau de bord, véhicule à cond. à droite (RHD)
C912 tableau de bord, véhicule à cond. à gauche (LHD)
C912 tableau de bord, véhicule à cond. à droite (RHD)
C920 sur colonne de direction
C921 sur colonne de direction
C928 transmission automatique, haut, ZETEC-SE
C929 transmission automatique, arrière, ZETEC-SE
C930 console centrale
C931 console centrale
C933 montant A droit
C934 compartiment moteur, avant, central
C934 compartiment moteur, avant, central, ZETEC-E
C934 compartiment moteur, avant, central, ZETEC-E
C935 plancher du véhicule, côté droit
C937 dans porte côté conducteur, véhicule à cond. à gauche (LHD)
C937 dans porte côté passager, véhicule à cond. à droite (RHD)
C938 dans porte côté passager, véhicule à cond. à gauche (LHD)
C938 dans porte côté conducteur, véhicule à cond. à droite (RHD)
C939 dans porte arrière gauche
C939 montant B gauche, Modèles 3 portes
C940 dans porte arrière droite
C940 montant B droit, Modèles 3 portes
C949 lunette arrière, côté droit, Break
C950 lunette arrière, côté droit, Modèle 4 portes
C951 dans hayon, côté gauche, modèles 3 portes/modèle 5 portes
C951 dans hayon, côté gauche, Break
C951 lunette arrière, côté gauche, Modèle 4 portes
C952 compartiment moteur, côté droit, avant
C952 compartiment moteur, côté droit, avant, véhicule à cond. à gauche (LHD)
C952 compartiment moteur, côté droit, avant, véhicule à cond. à droite (RHD)

C953 moteur, avant, ZETEC-SE
C953 moteur, avant, ZETEC-SE
C954 moteur, arrière, ZETEC-E
C954 moteur avant, Endura-DI
C955 moteur, avant, Endura-DI
C965 compartiment moteur, arrière, central
C966 compartiment moteur, arrière, central
C967 compartiment moteur, arrière, central
C971 dans hayon, Break
C972 compartiment moteur, côté droit, avant
C972 compartiment moteur, côté droit, avant, véhicule à cond. à gauche (LHD)
C972 compartiment moteur, côté droit, avant, véhicule à cond. à droite (RHD)
C974 avant du véhicule, côté gauche
C981 avant du véhicule, côté gauche
C982 avant du véhicule, côté gauche
C1000 dans boîtier électrique central
C1001 dans boîtier électrique batterie
C1002 dans boîtier électrique batterie
C1003 dans boîtier électrique batterie
C1004 dans boîtier électrique batterie
C1005 dans boîtier électrique batterie
C1006 dans boîtier électrique batterie
C1007 dans boîtier électrique batterie
C1008 dans boîtier électrique batterie
C1009 dans boîtier électrique batterie
C1010 dans boîtier électrique batterie
C1011 dans boîtier électrique batterie
C1012 dans boîtier électrique batterie
C1013 dans boîtier électrique batterie
C1014 dans boîtier électrique batterie
C1015 dans boîtier électrique batterie
C1016 dans boîtier électrique batterie
C1017 dans boîtier électrique central
C1018 dans boîtier électrique central
C1019 dans boîtier électrique central
C1023 dans boîtier électrique central
C1024 dans boîtier électrique central
C1025 dans boîtier électrique central

NOMENCLATURE DES MASSES

G1 compartiment moteur, côté gauche
G8 culasse
G14 montant A gauche, véhicule à cond. à gauche (LHD)
G14 montant A gauche, véhicule à cond. à droite (RHD)
G15 montant A gauche
G24 montant A droit
G24 montant A droit
G34 dans hayon, modèles 3 portes/modèle 5 portes
G35 dans hayon, modèles 3 portes/modèle 5 portes
G35 dans hayon, break
G37 compartiment moteur, côté gauche, avant
G41 montant A droit, véhicule à cond. à gauche (LHD)
G41 montant A droit, véhicule à cond. à droite (RHD)
G43 montant A droit, véhicule à cond. à gauche (LHD)
G43 montant A droit, véhicule à cond. à droite (RHD)
G46 dans coffre à bagages, côté gau-

che, Modèles 3 portes
G46 dans coffre à bagages, côté gauche, Modèle 4 portes
G46 dans coffre à bagages, côté gauche, Modèle 5 portes
G46 montant D gauche, Break
G47 dans coffre à bagages, côté droit, Modèles 3 portes
G47 dans coffre à bagages, côté droit, Modèle 4 portes
G47 dans coffre à bagages, côté droit, Modèle 5 portes
G47 montant D droit, Break
G50 sur tablier moteur, côté gauche
G51 sur tablier moteur, côté droit
G53 montant A droit
G53 montant A droit
G55 compartiment moteur, côté gauche, avant
G56 compartiment moteur, côté droit, avant
G57 compartiment moteur, côté gauche, avant

NOMENCLATURE DES RACCORDEMENTS

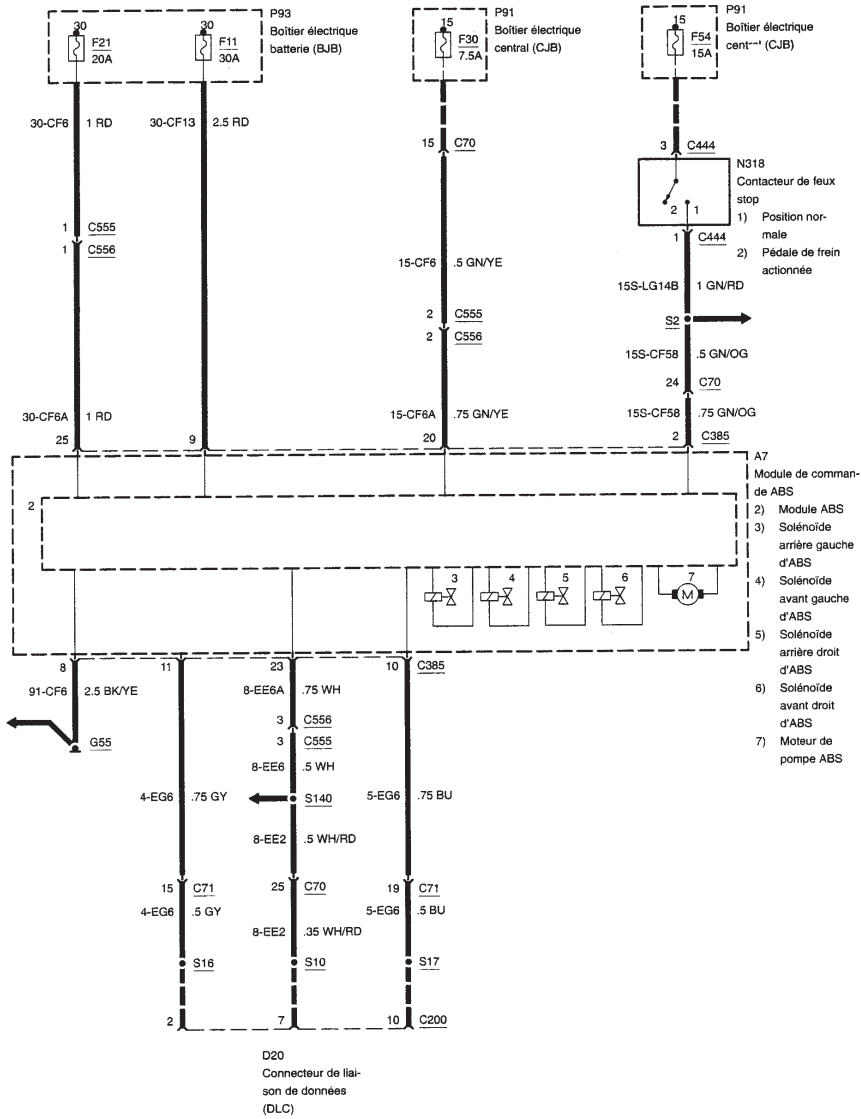
S2 derrière tableau de bord, central
S3 derrière tableau de bord, central
S4 derrière tableau de bord, central
S5 derrière tableau de bord, central
S6 derrière tableau de bord, central
S7 derrière tableau de bord, central
S10 montant A gauche
S11 montant A gauche
S12 derrière tableau de bord, central
S13 derrière tableau de bord
S14 montant A gauche
S16 derrière tableau de bord, côté gauche, véhicule à cond. à gauche (LHD)
S16 derrière tableau de bord, côté droit, véhicule à cond. à droite (RHD)
S17 derrière tableau de bord, côté gauche, véhicule à cond. à gauche (LHD)
S17 derrière tableau de bord, côté droit, véhicule à cond. à droite (RHD)
S19 derrière tableau de bord
S20 derrière tableau de bord, côté gauche
S24 derrière tableau de bord, central
S31 derrière tableau de bord
S32 derrière tableau de bord
S33 derrière tableau de bord
S34 derrière tableau de bord
S35 derrière tableau de bord
S36 derrière tableau de bord
S37 derrière tableau de bord
S38 derrière tableau de bord
S39 derrière tableau de bord
S40 derrière tableau de bord
S41 derrière tableau de bord
S42 derrière tableau de bord
S43 derrière tableau de bord, côté gauche, véhicule à cond. à gauche (LHD)
S43 derrière tableau de bord, côté droit, véhicule à cond. à droite (RHD)
S44 derrière tableau de bord, côté gauche, véhicule à cond. à gauche (LHD)

- S44** derrière tableau de bord, côté droit, véhicule à cond. à droite (RHD)
- S45** derrière tableau de bord
- S46** derrière tableau de bord
- S47** derrière tableau de bord
- S49** derrière tableau de bord, central
- S52** montant A droit
- S53** montant A droit
- S54** compartiment moteur, côté droit
- S55** compartiment moteur, côté droit
- S59** compartiment moteur, côté droit
- S60** montant A droit
- S61** compartiment moteur
- S63** compartiment moteur
- S67** montant A droit
- S68** montant A droit
- S70** montant A droit
- S75** montant A droit
- S87** compartiment moteur
- S98** culasse
- S99** culasse
- S102** compartiment moteur, côté gauche, arrière
- S103** compartiment moteur, côté gauche
- S104** compartiment moteur, côté gauche, arrière
- S106** compartiment moteur, côté gauche
- S109** compartiment moteur, côté gauche
- S110** compartiment moteur, côté gauche
- S111** compartiment moteur, côté gauche
- S112** compartiment moteur, côté gauche
- S113** compartiment moteur, côté gauche
- S114** compartiment moteur, côté gauche
- S115** compartiment moteur, côté gauche
- S117** compartiment moteur, côté gauche, arrière
- S118** compartiment moteur, côté gauche, arrière
- S119** compartiment moteur, côté gauche, arrière
- S120** compartiment moteur, côté gauche, arrière
- S121** compartiment moteur, côté gauche
- S122** sous capot moteur
- S123** sous capot moteur
- S140** compartiment moteur, côté gauche, arrière
- S141** compartiment moteur, côté gauche, arrière
- S148** compartiment moteur, avant, côté gauche
- S149** compartiment moteur, avant, côté gauche
- S152** montant B droit
- S153** montant B droit
- S154** dans coffre à bagages, côté gauche, Modèles 3 portes. Modèle 4 portes, Modèle 5 porte
- S154** dans aire de chargement, côté gauche, break
- S155** montant A gauche, côté conducteur
- S156** montant A gauche, côté conducteur
- S157** montant B gauche, côté passager
- S159** sous console centrale
- S160** plancher du véhicule, côté droit
- S161** montant A droit, côté passager
- S162** montant A droit, côté passager
- S163** plancher du véhicule, côté droit
- S164** montant A droit, côté passager
- S165** montant A droit, côté passager
- S166** montant A droit, côté passager
- S167** montant A droit, côté passager
- S168** montant B gauche, côté passager
- S169** montant A gauche, côté conducteur
- S171** montant A droit, côté passager
- S173** montant A gauche, côté conducteur
- S174** montant B gauche, côté passager
- S177** montant B gauche, côté passager
- S178** montant A droit, côté passager
- S181** sous siège côté conducteur, véhicule à cond. à gauche (LHD)
- S182** sous siège côté conducteur, véhicule à cond. à droite (RHD)
- S184** dans coffre à bagages, côté gauche
- S194** dans porte côté passager
- S196** dans couvercle coffre à bagages, Modèle 4 portes
- S196** dans hayon, modèles 3 portes/modèle 5 portes
- S196** dans hayon, break
- S197** dans porte côté conducteur
- S200** dans porte côté conducteur
- S201** dans porte côté conducteur
- S202** dans porte côté passager
- S203** dans porte côté passager
- S204** dans porte côté passager
- S205** porte arrière
- S206** porte arrière
- S207** porte arrière
- S208** montant B gauche, côté passager
- S210** dans coffre à bagages, côté gauche
- S211** dans coffre à bagages, côté gauche
- S212** dans coffre à bagages, côté gauche, Modèles 3 portes, Modèle 4 portes, Modèle 5 portes
- S212** dans aire de chargement, côté gauche, break
- S214** pavillon
- S221** pavillon
- S222** pavillon

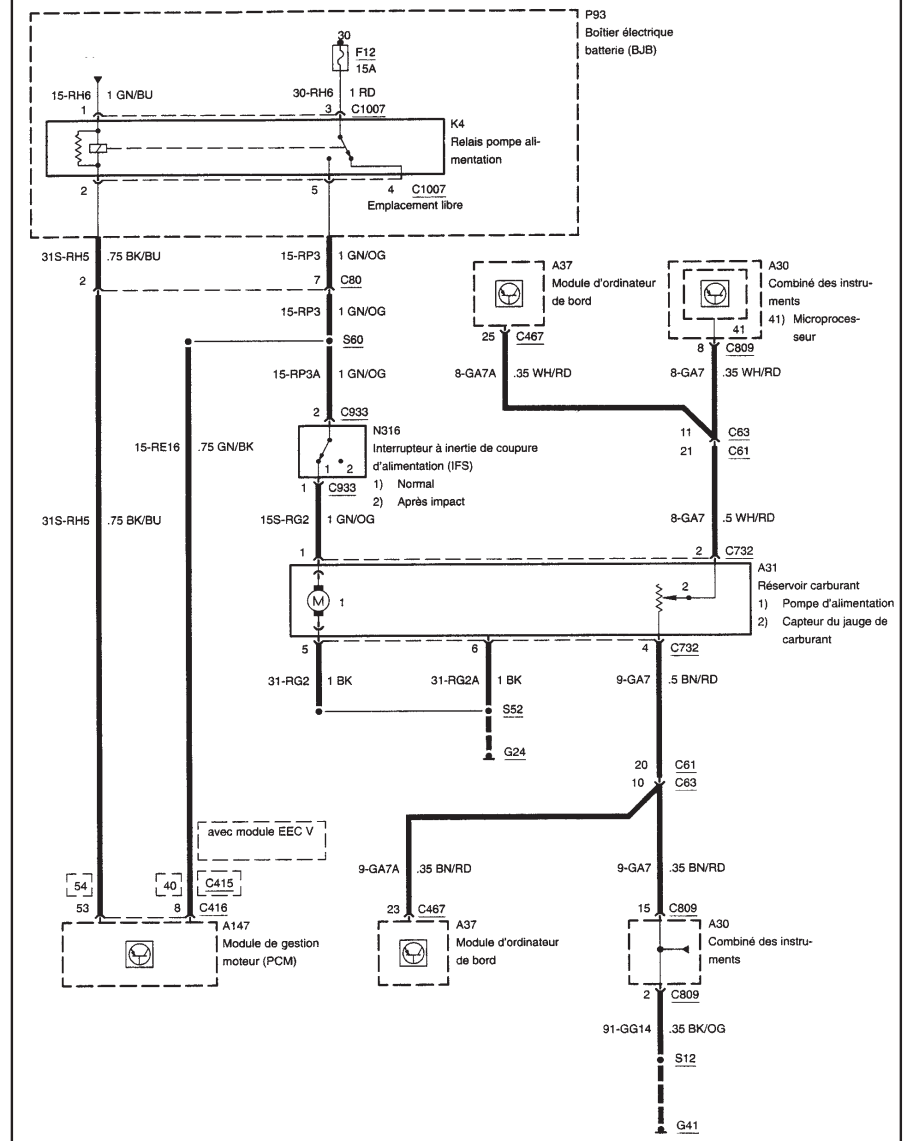
Schémas électriques

- Voir pages suivantes

ALIMENTATION EN CARBURANT ET COMMANDES - ZETEC-SE



ALIMENTATION EN CARBURANT ET COMMANDES - ZETEC-SE



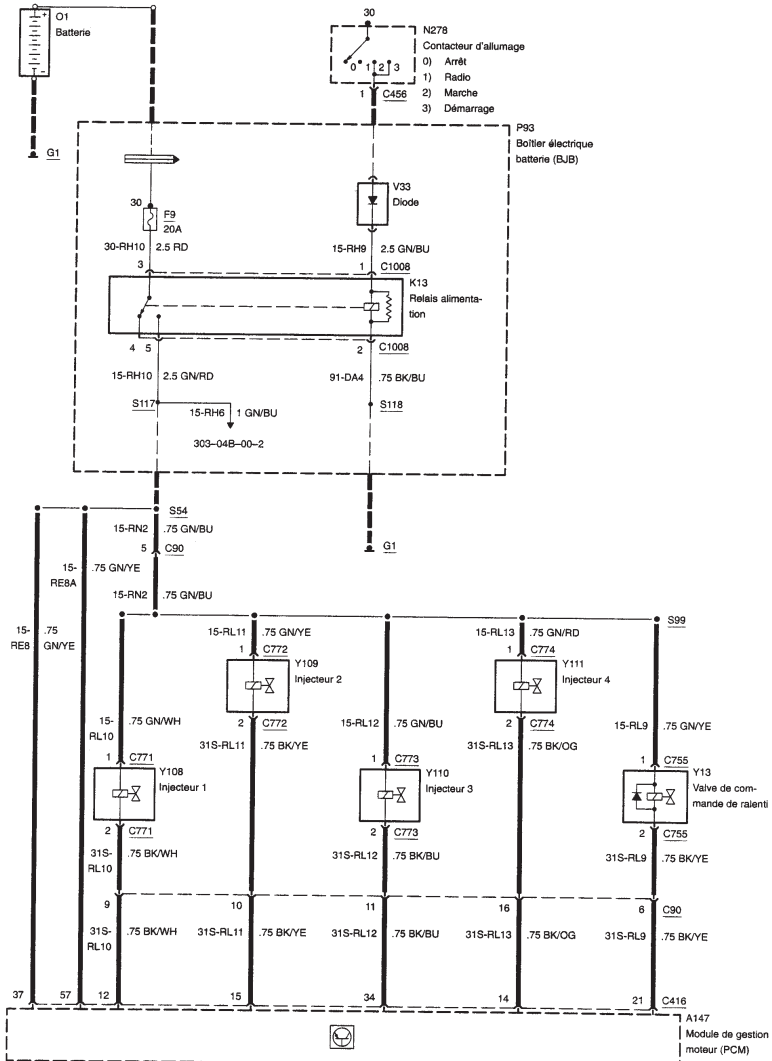
GÉNÉRALITÉS

MÉCANIQUE

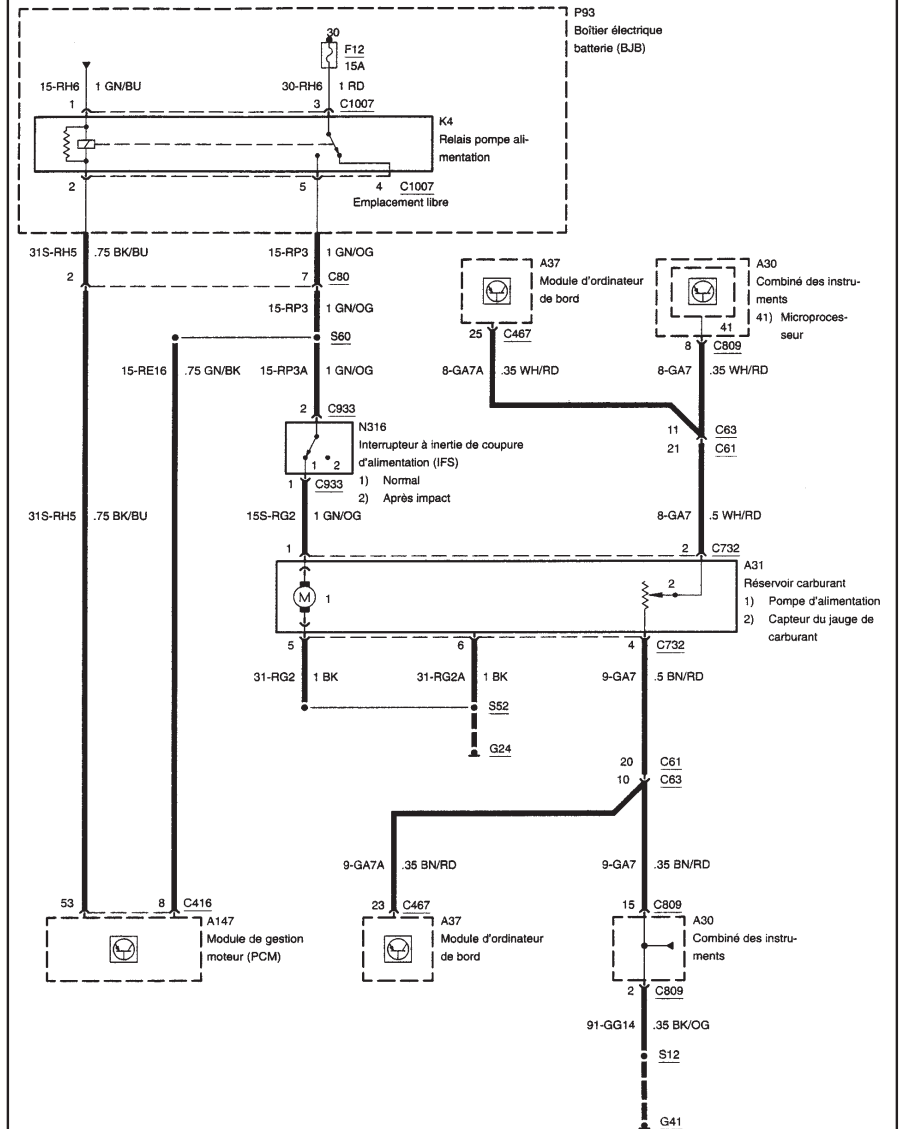
ÉQUIPEMENT ÉLECTRIQUE

CARROSSERIE

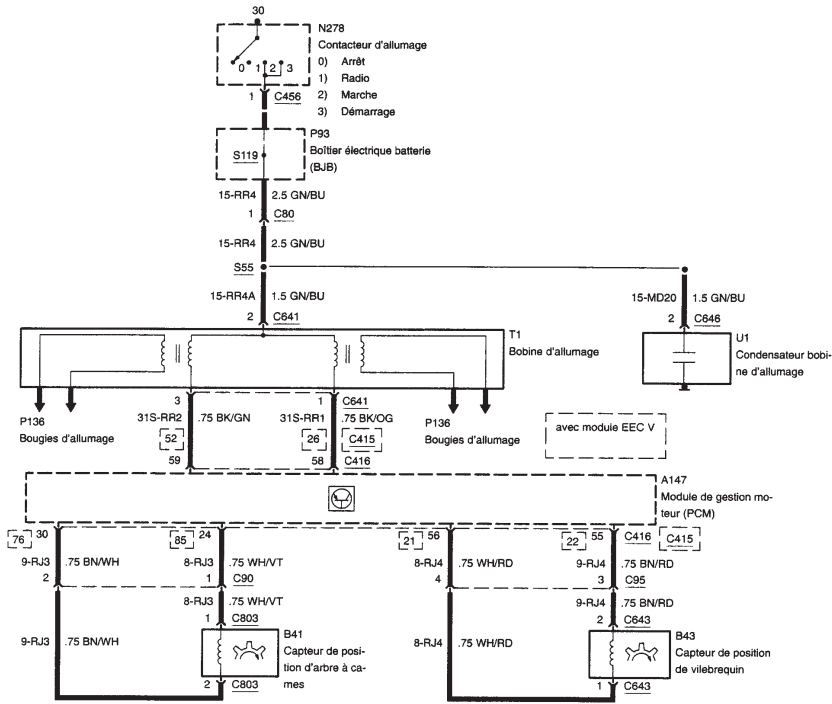
ALIMENTATION EN CARBURANT ET COMMANDES - ZETEC-E



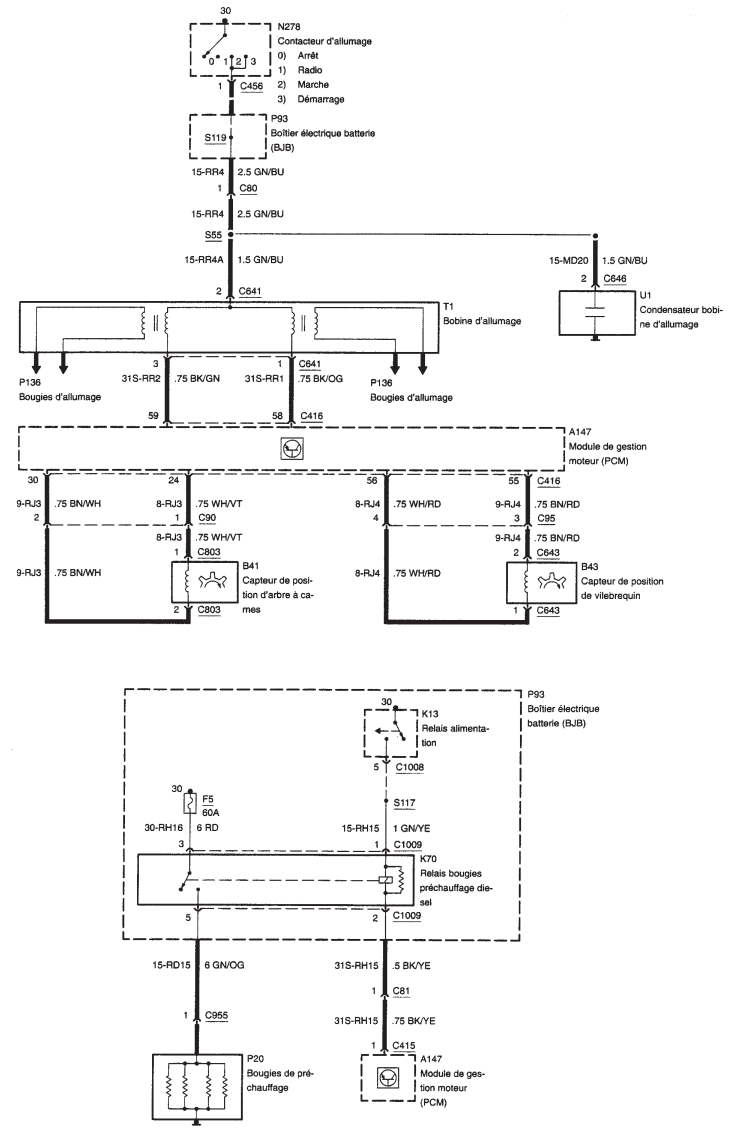
ALIMENTATION EN CARBURANT ET COMMANDES - ZETEC-E



ALLUMAGE - ZETEC-SE



ALLUMAGE - ZETEC-E



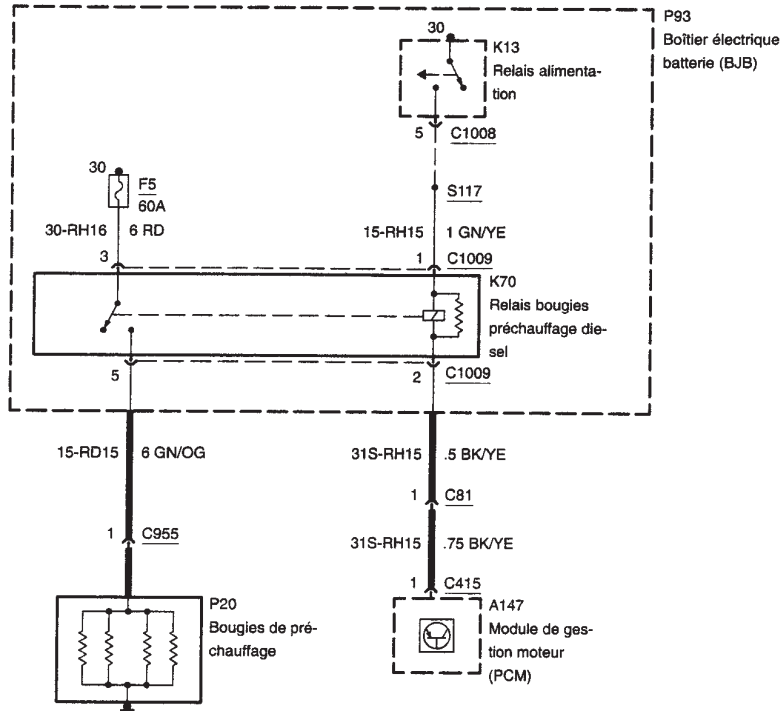
GÉNÉRALITÉS

MÉCANIQUE

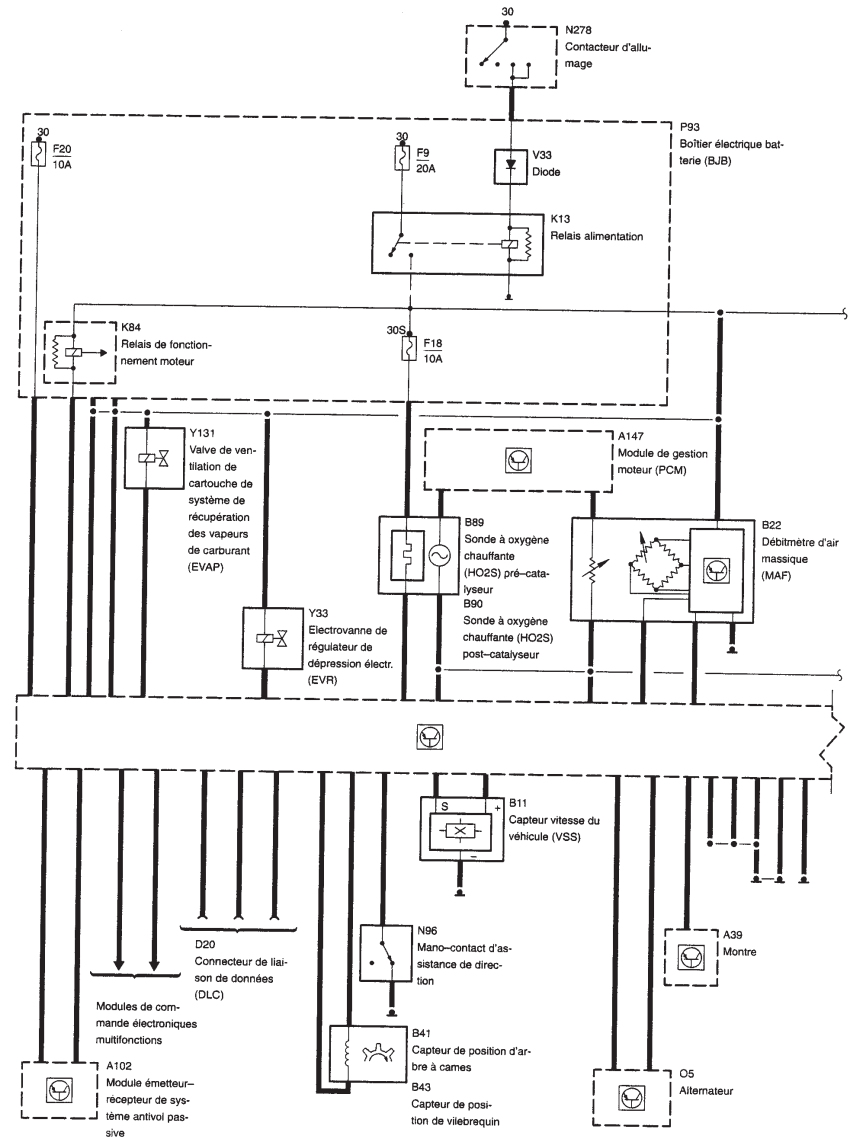
ÉQUIPEMENT ÉLECTRIQUE

CARROSSERIE

ALLUMAGE - ENDURA-DI



GESTION MOTEUR - ZETEC-SE



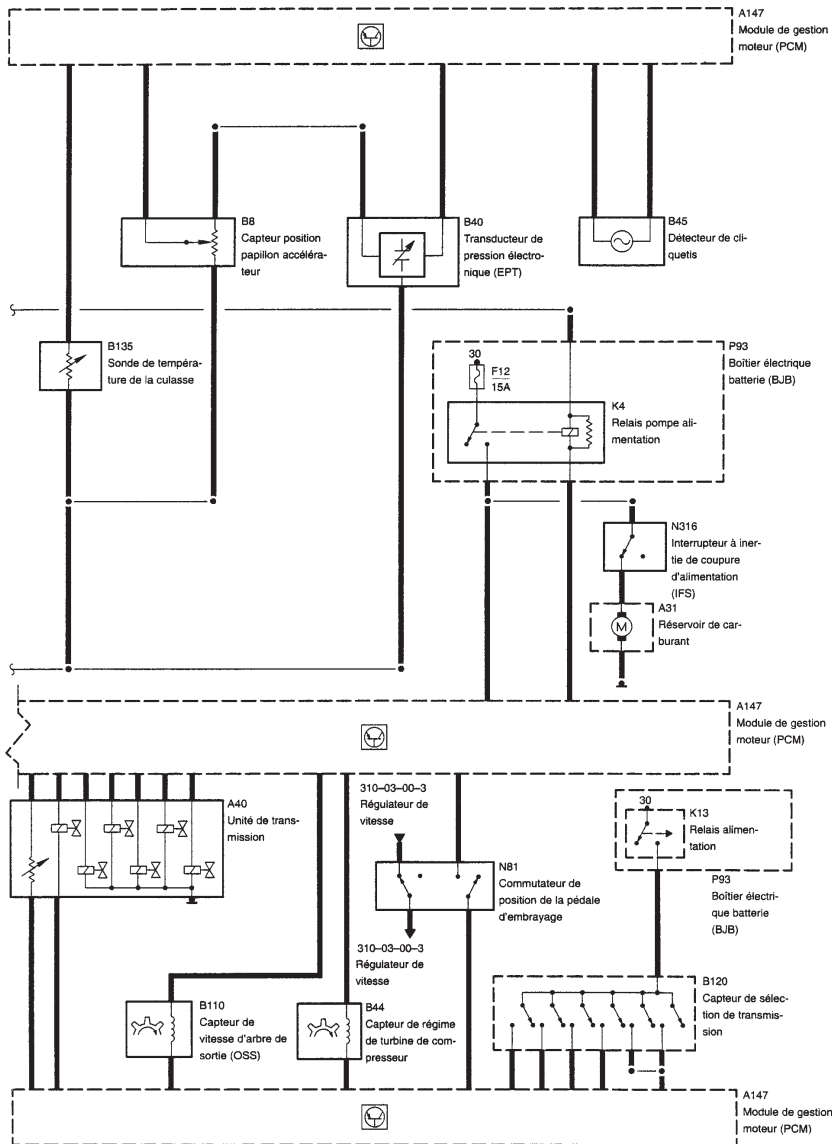
GÉNÉRALITÉS

MÉCANIQUE

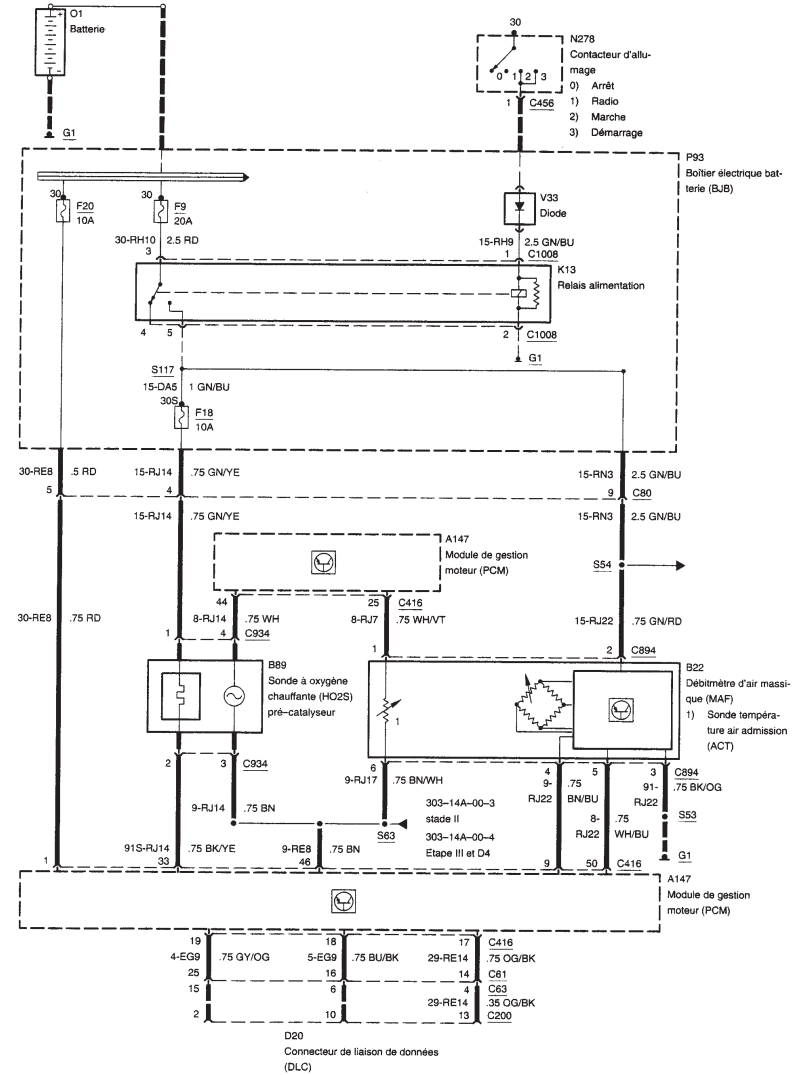
ÉQUIPEMENT ÉLECTRIQUE

CARROSSERIE

GESTION MOTEUR - ZETEC-SE

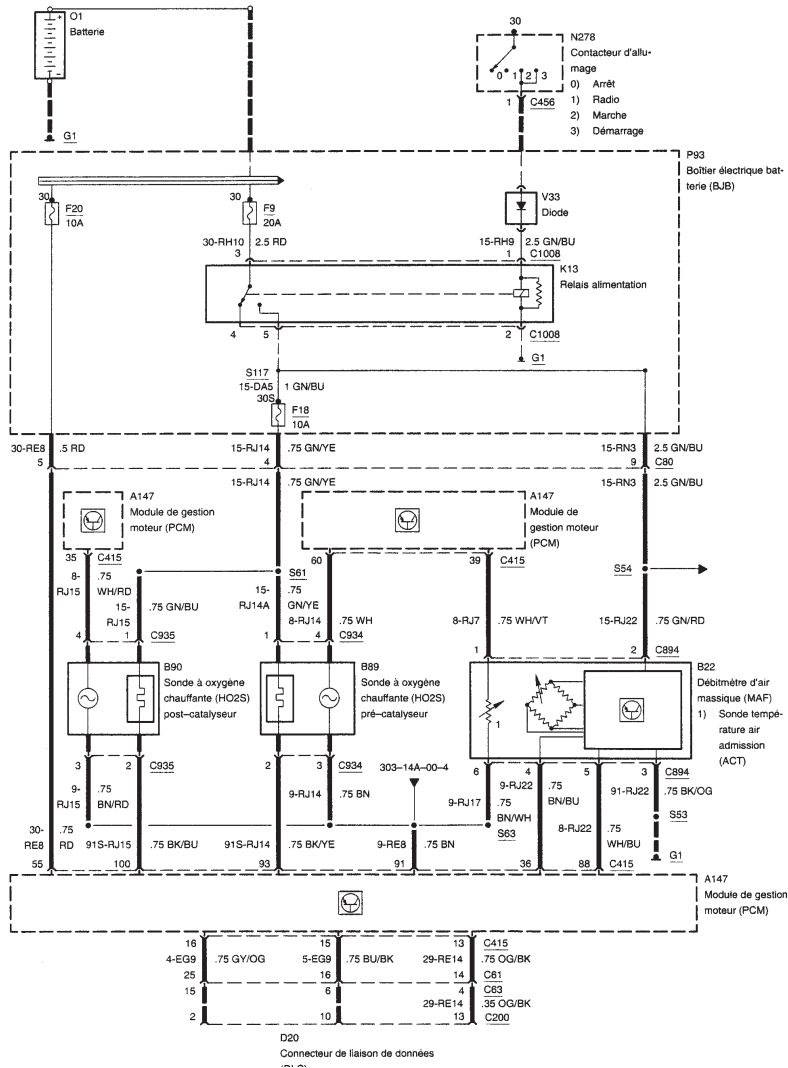


GESTION MOTEUR - ZETEC-SE



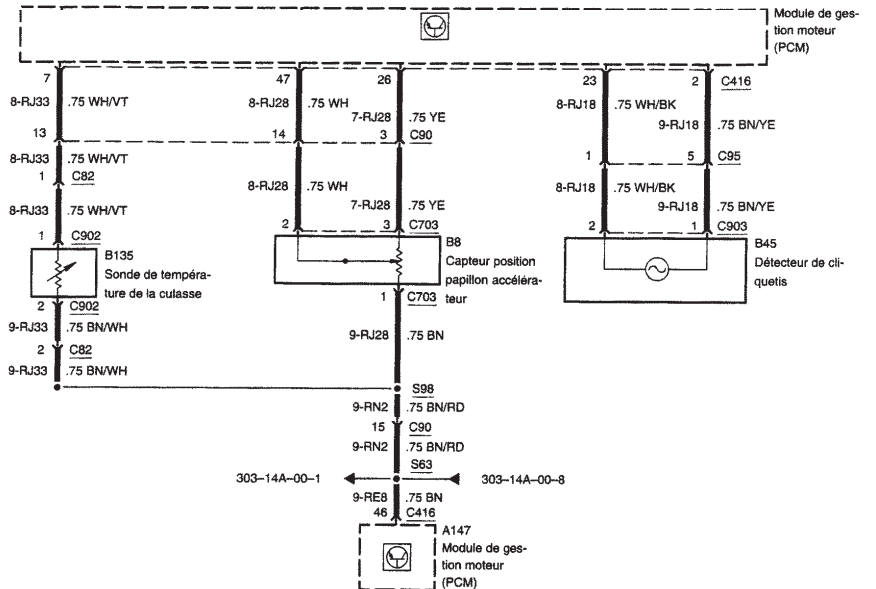
GESTION MOTEUR - ZETEC-SE

Avec module EEC V



GESTION MOTEUR - ZETEC-SE

Stade II



GÉNÉRALITÉS

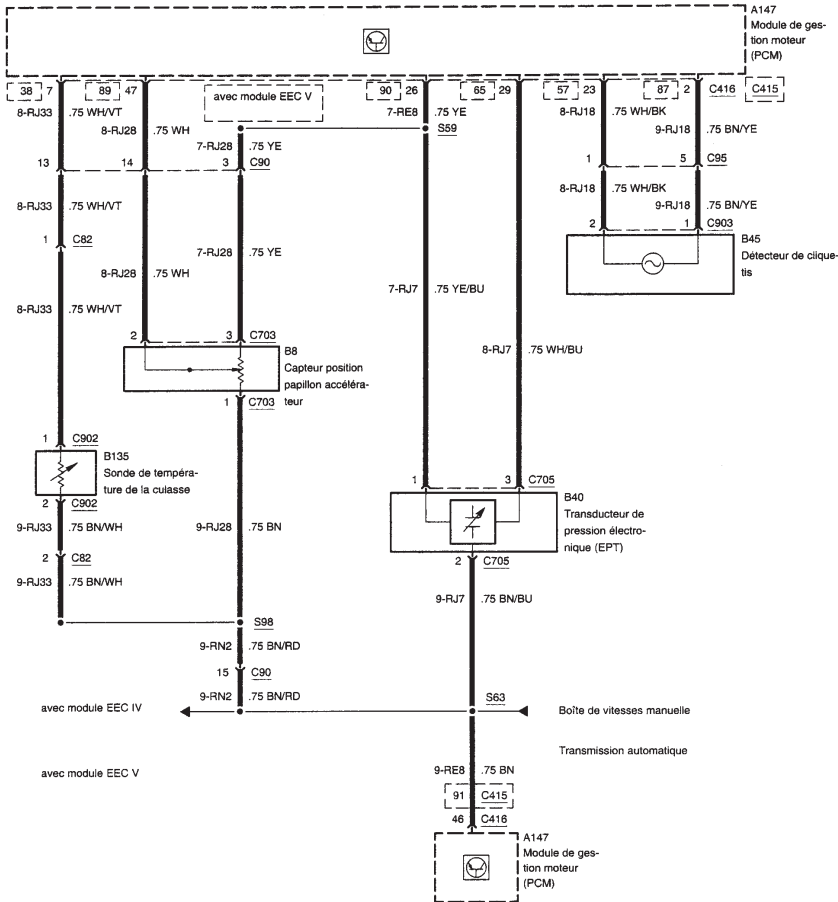
MÉCANIQUE

ÉQUIPEMENT ÉLECTRIQUE

CARROSSERIE

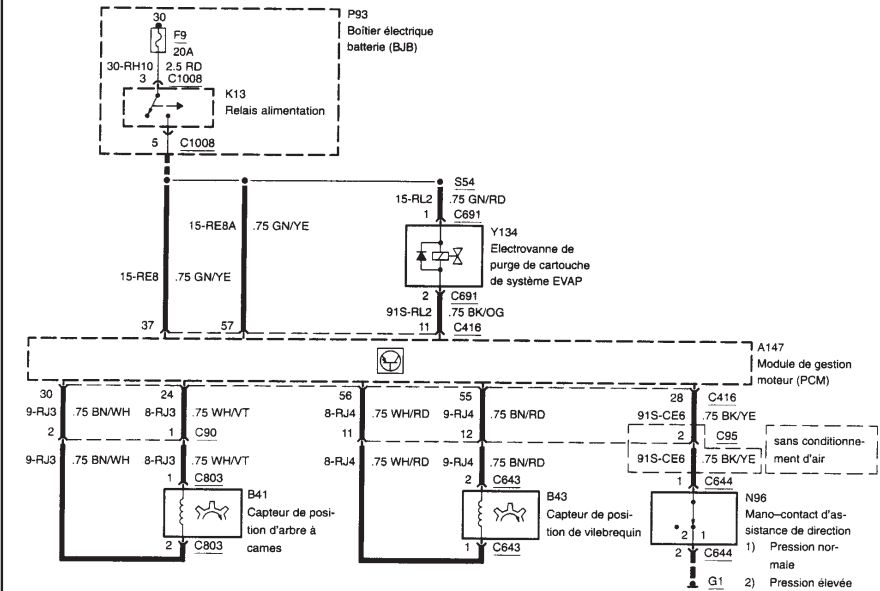
GESTION MOTEUR - ZETEC-SE

Stade III et D4



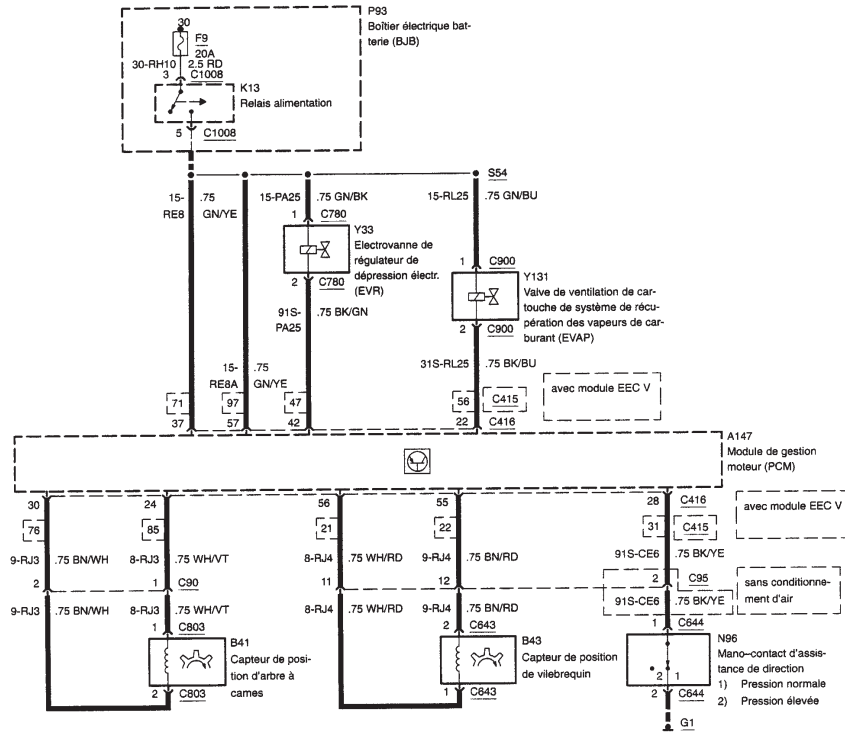
GESTION MOTEUR - ZETEC-SE

Stade II

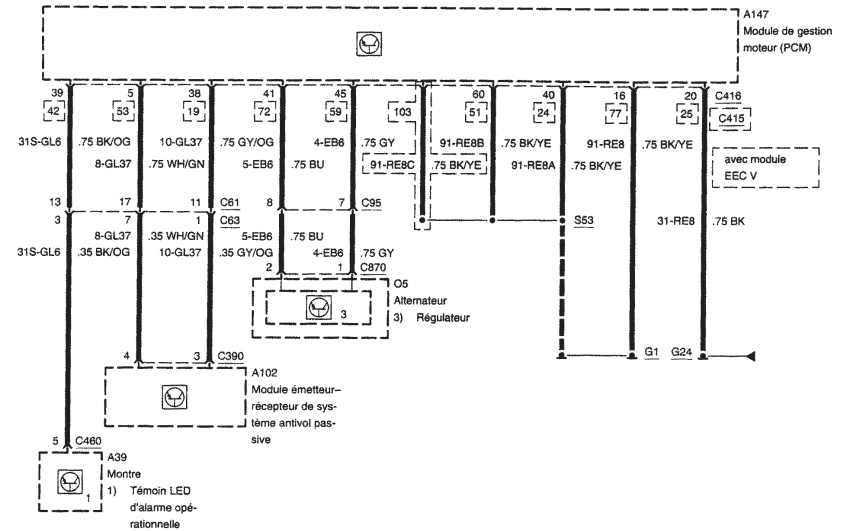


GESTION MOTEUR - ZETEC-SE

Stade III et D4



GESTION MOTEUR - ZETEC-SE



GÉNÉRALITÉS

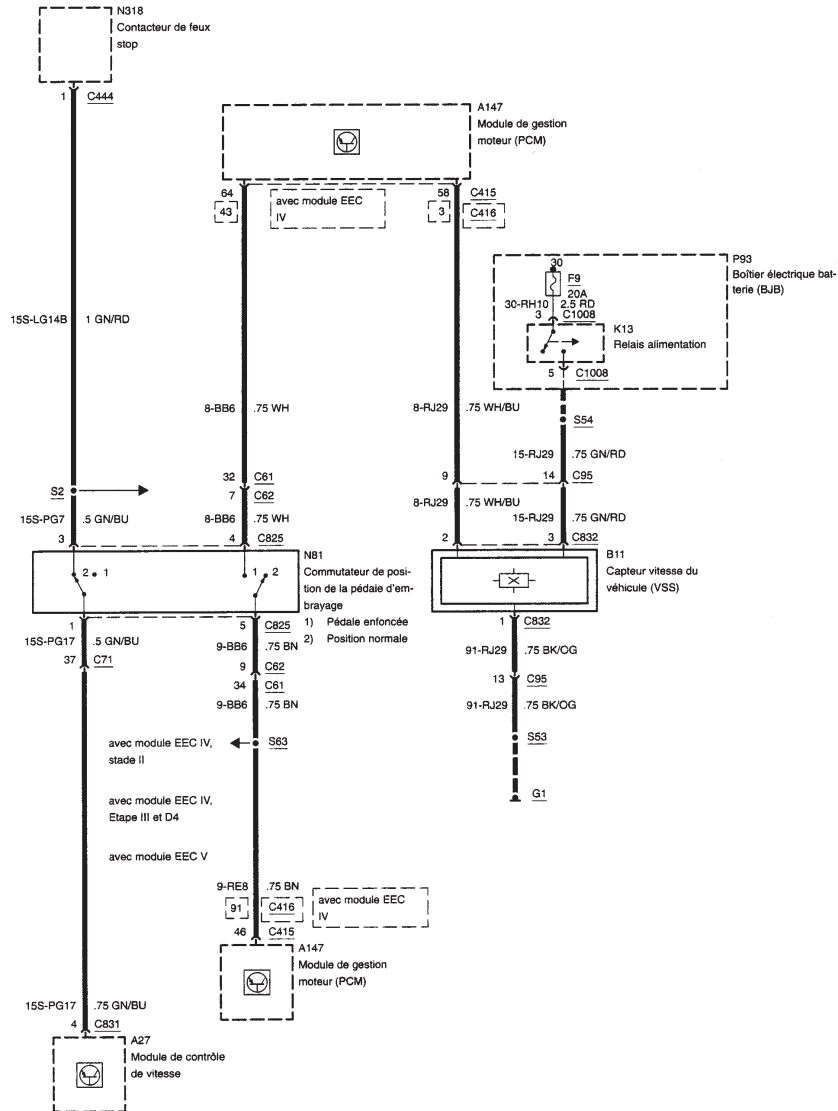
MÉCANIQUE

ÉQUIPEMENT ÉLECTRIQUE

CARROSSERIE

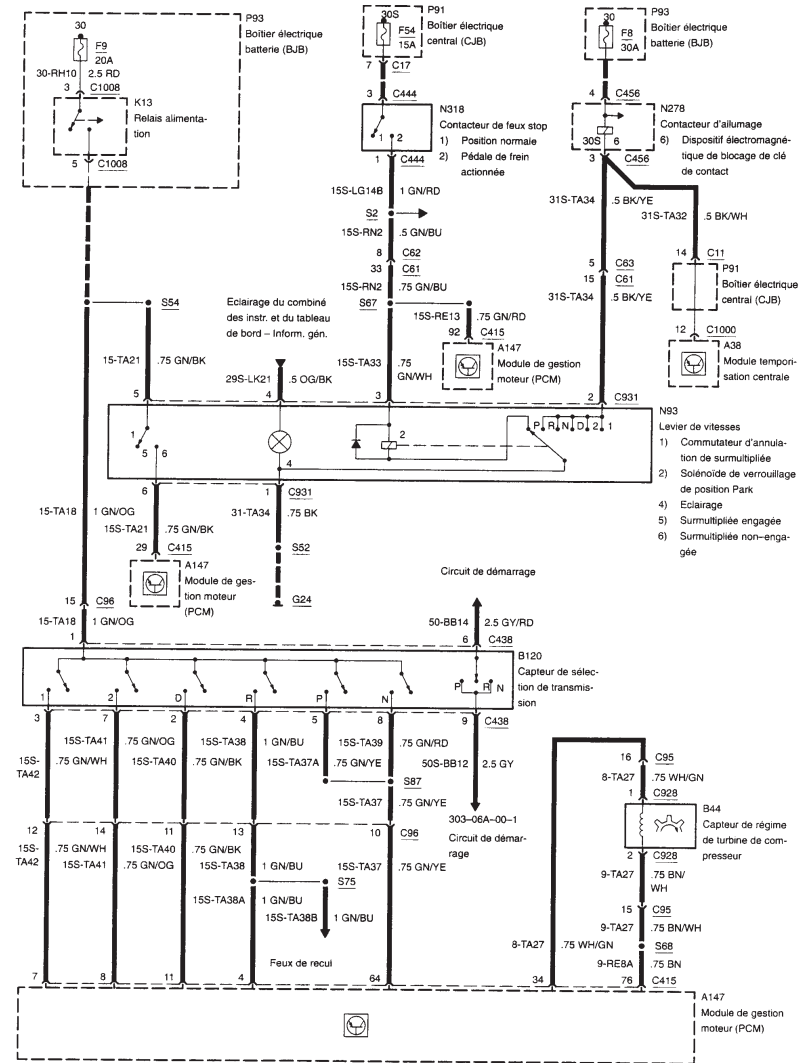
GESTION MOTEUR - ZETEC-SE

Boîte de vitesses manuelle



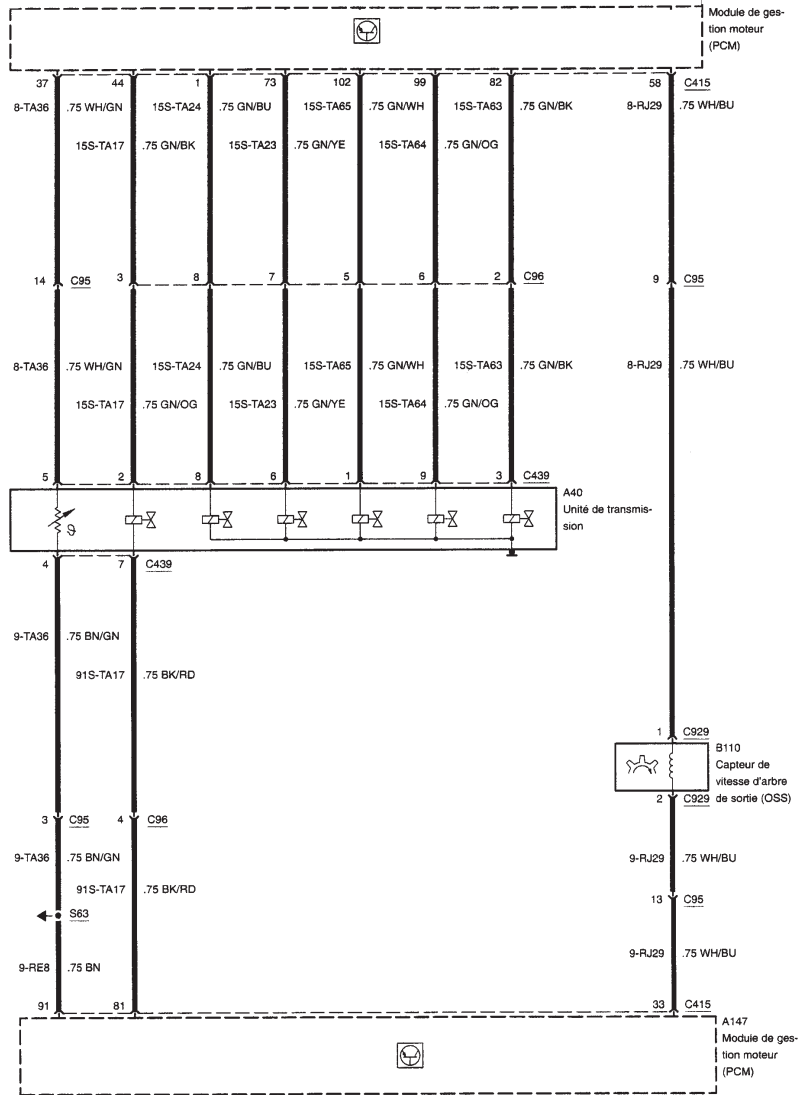
GESTION MOTEUR - ZETEC-SE

Transmission automatique

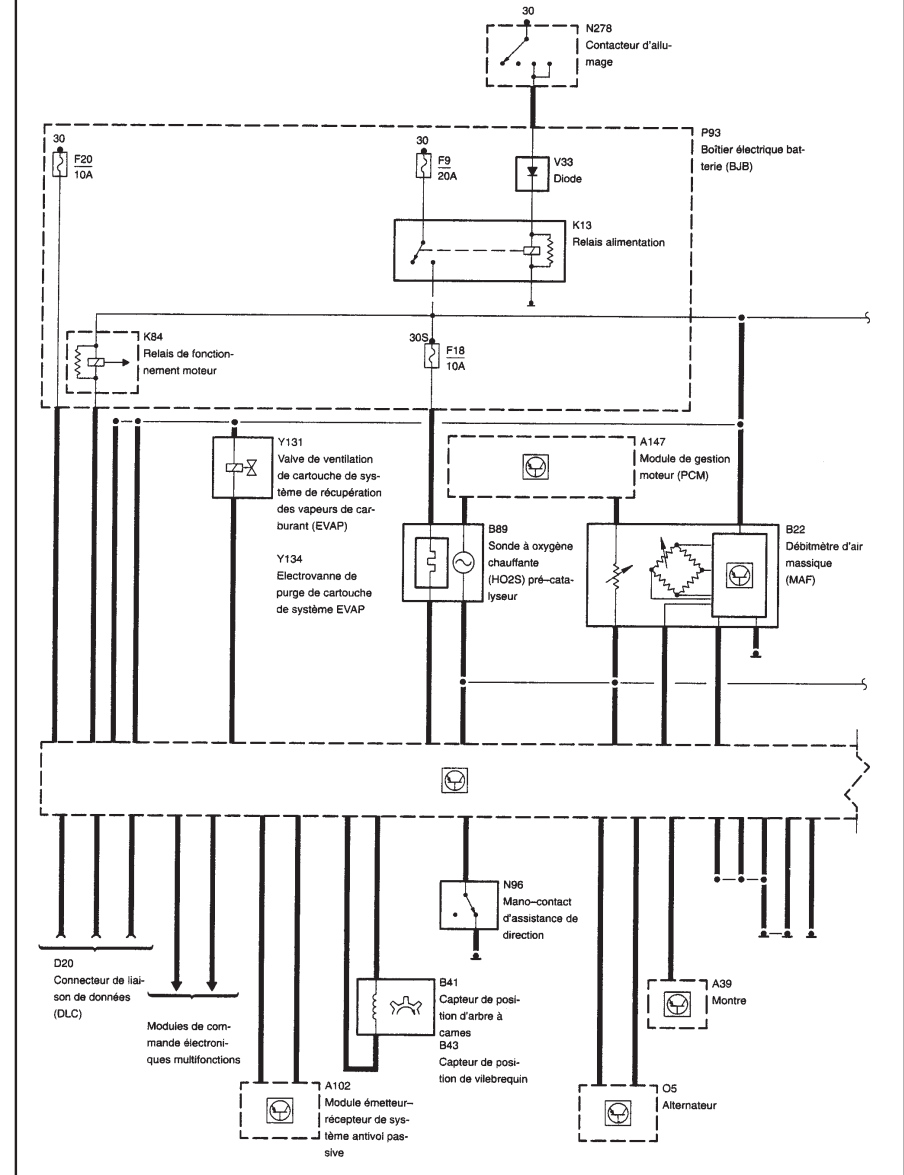


GESTION MOTEUR - ZETEC-SE

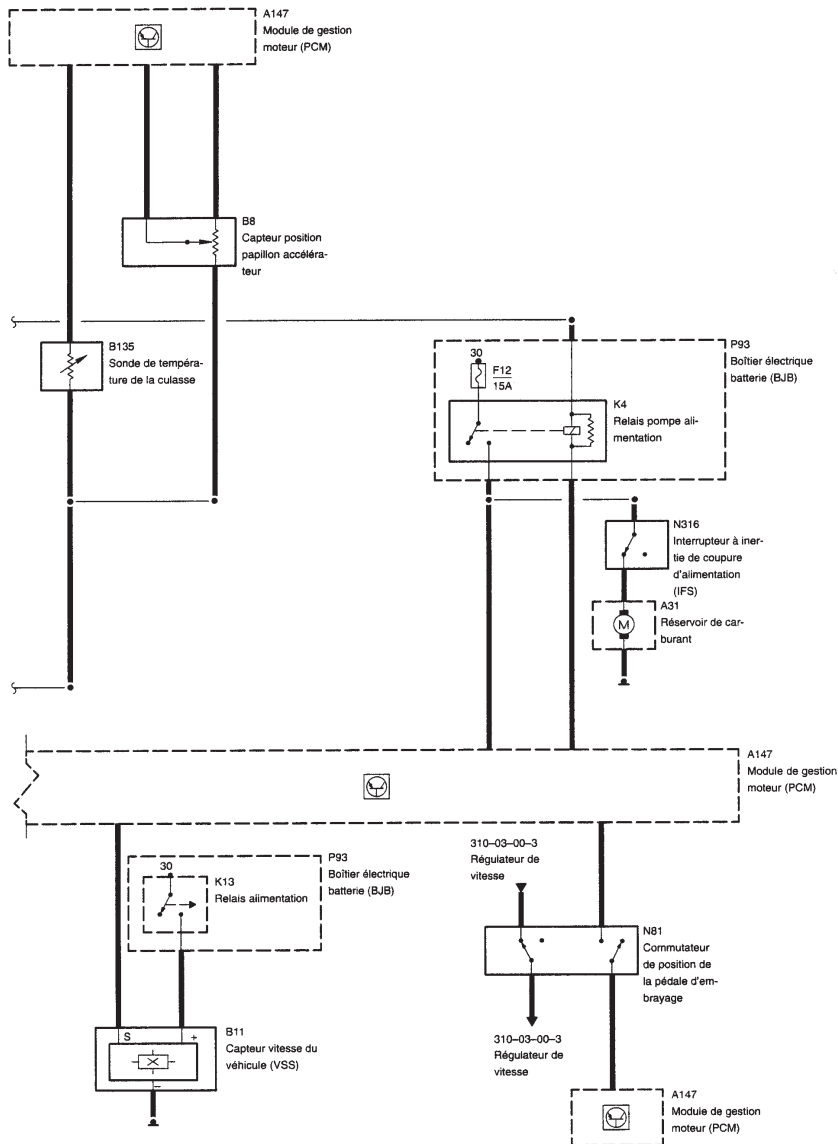
Transmission automatique



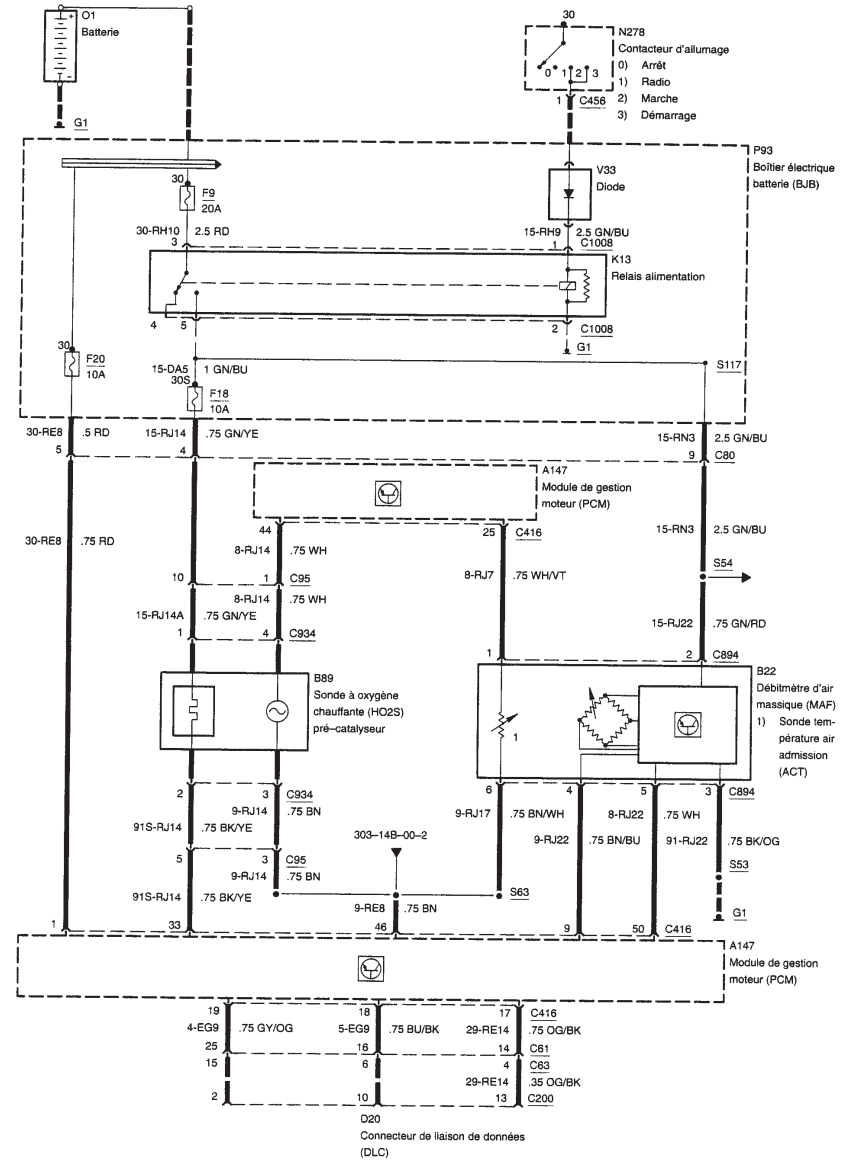
GESTION MOTEUR - ZETEC-E



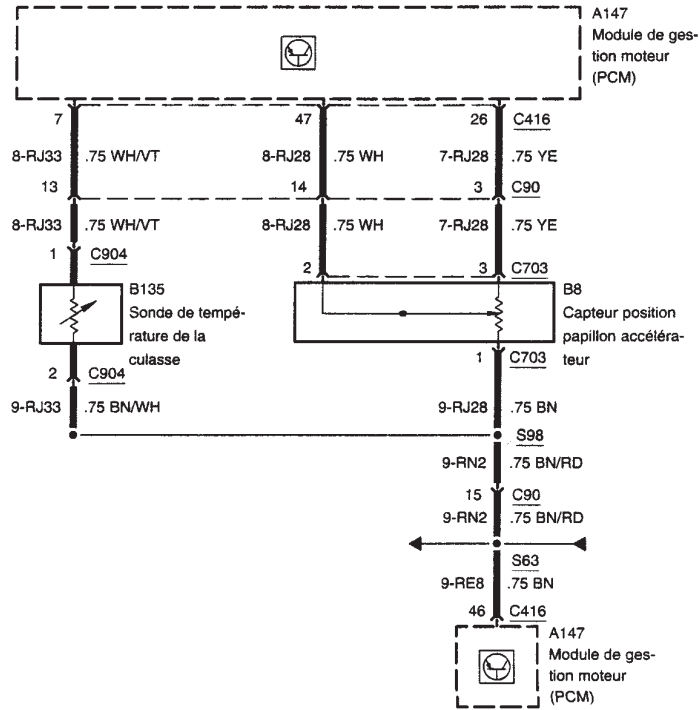
GESTION MOTEUR - ZETEC-E



GESTION MOTEUR - ZETEC-E

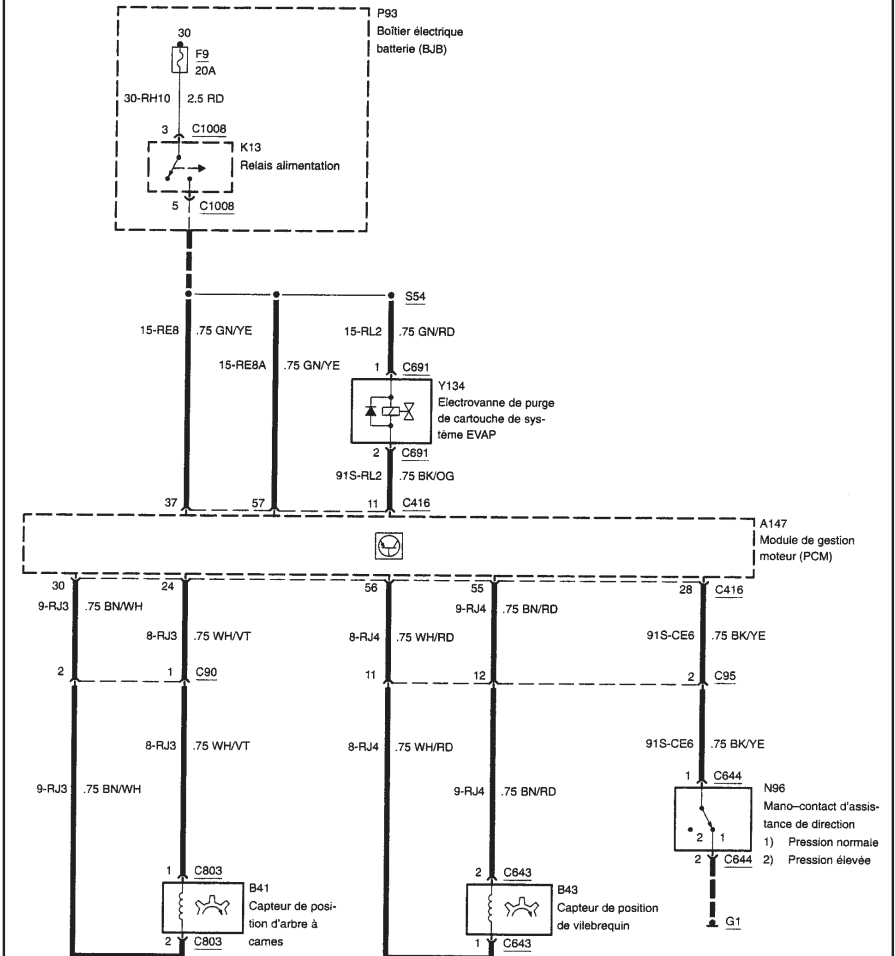


GESTION MOTEUR - ZETEC-E



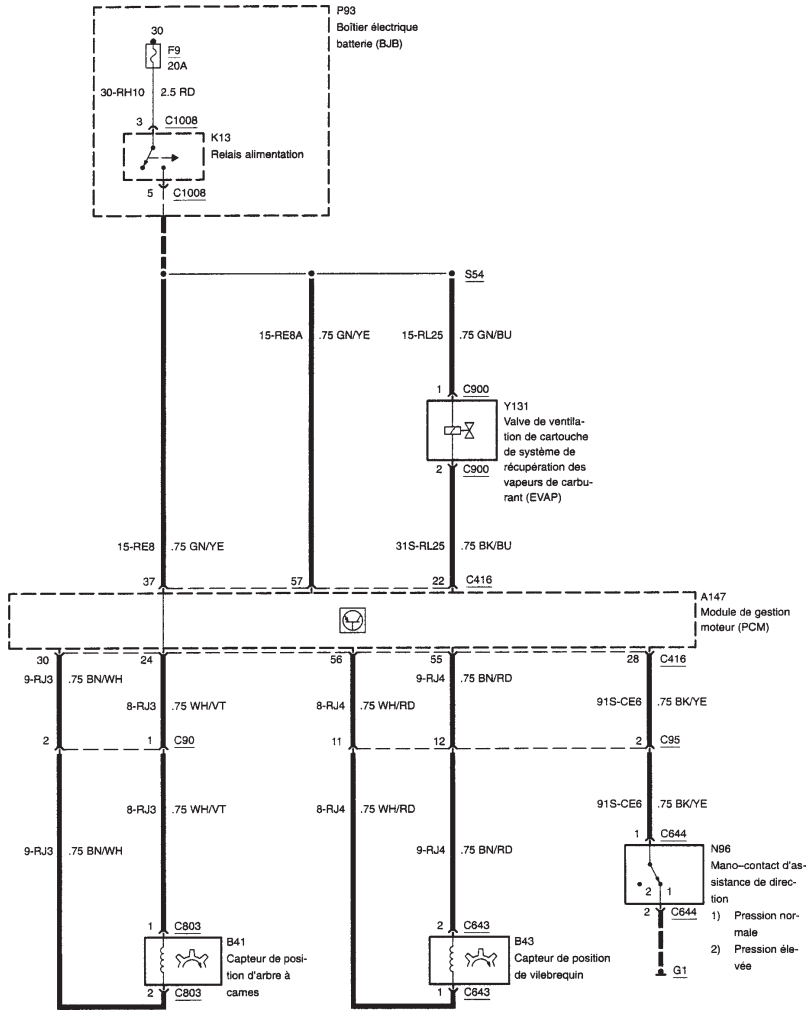
GESTION MOTEUR - ZETEC-E

Stade II

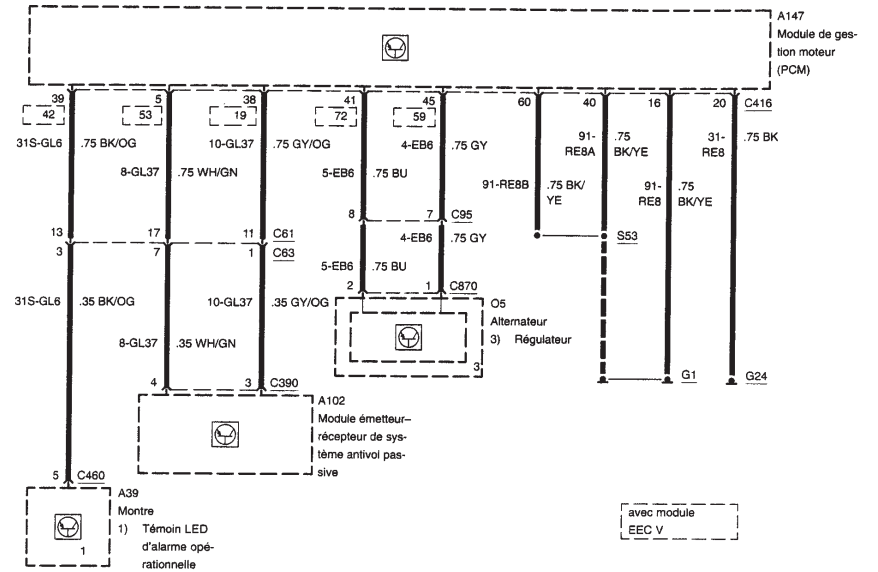


GESTION MOTEUR - ZETEC-E

D4



GESTION MOTEUR - ZETEC-E



GÉNÉRALITÉS

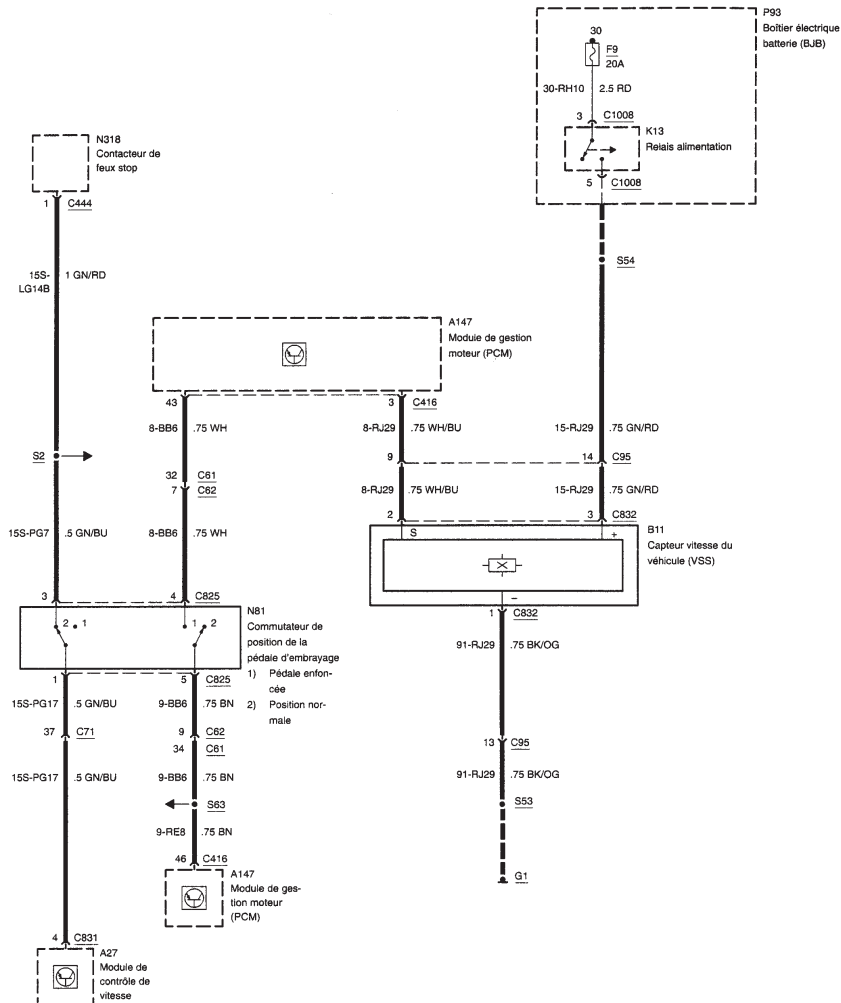
MÉCANIQUE

ÉQUIPEMENT ÉLECTRIQUE

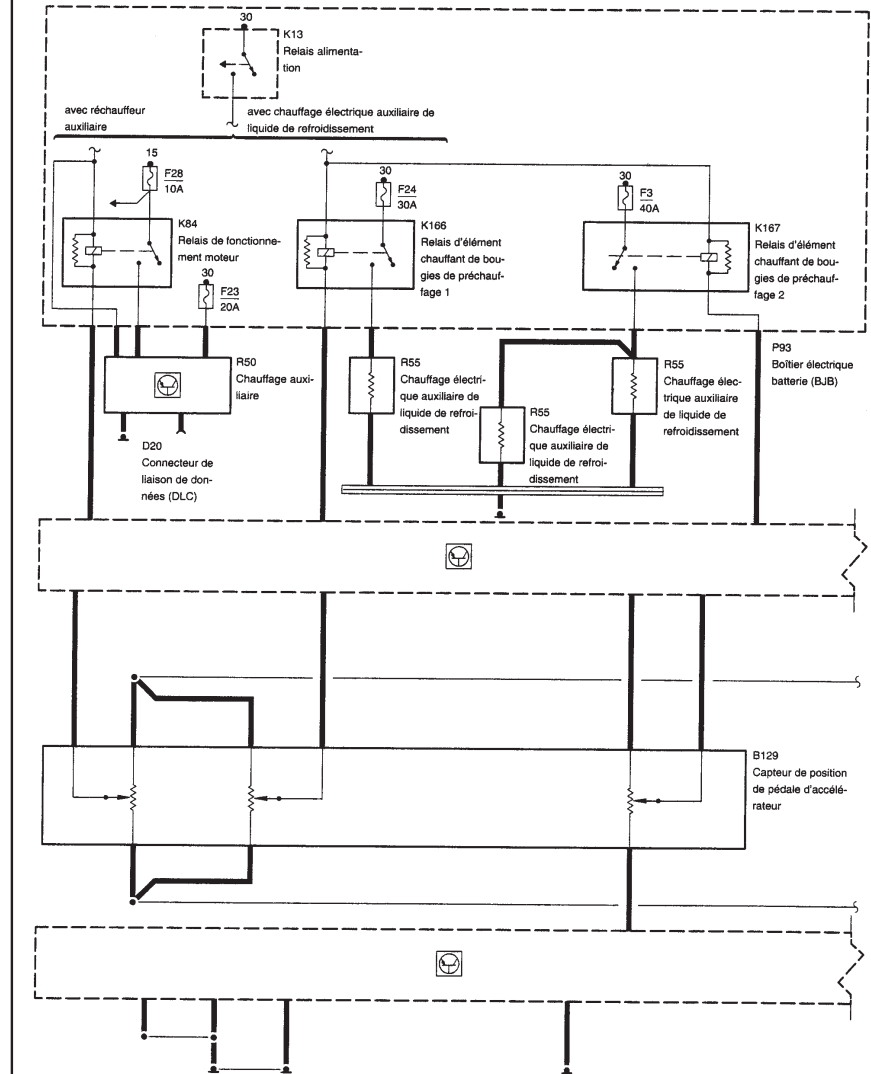
CARROSSERIE

GESTION MOTEUR - ZETEC-E

Boîte de vitesses manuelle



GESTION MOTEUR - ENDURA-DI



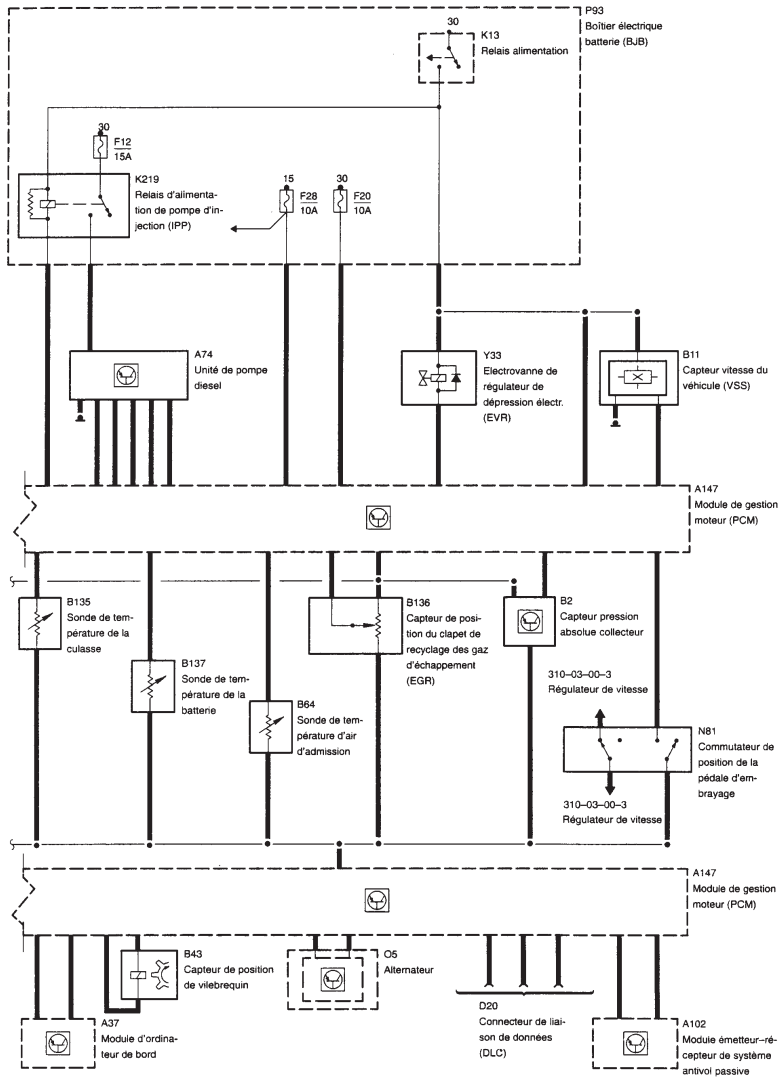
GÉNÉRALITÉS

MÉCANIQUE

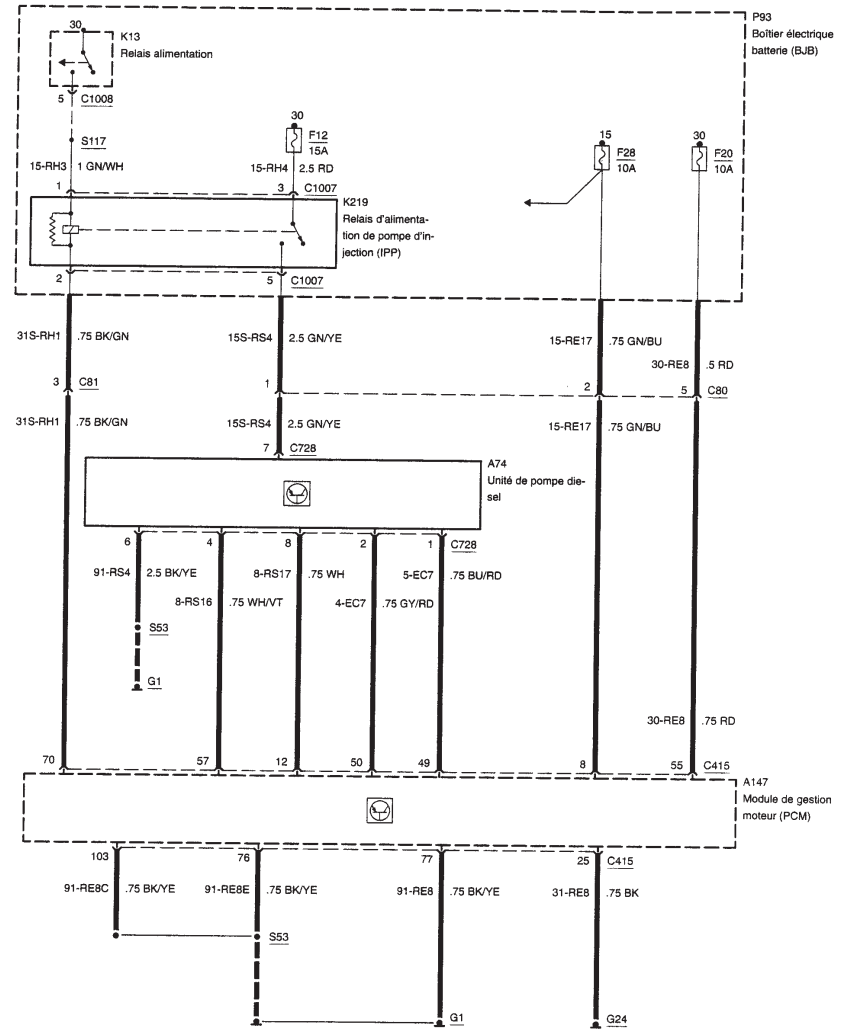
ÉQUIPEMENT ÉLECTRIQUE

CARROSSERIE

GESTION MOTEUR - ENDURA-DI



GESTION MOTEUR - ENDURA-DI



GÉNÉRALITÉS

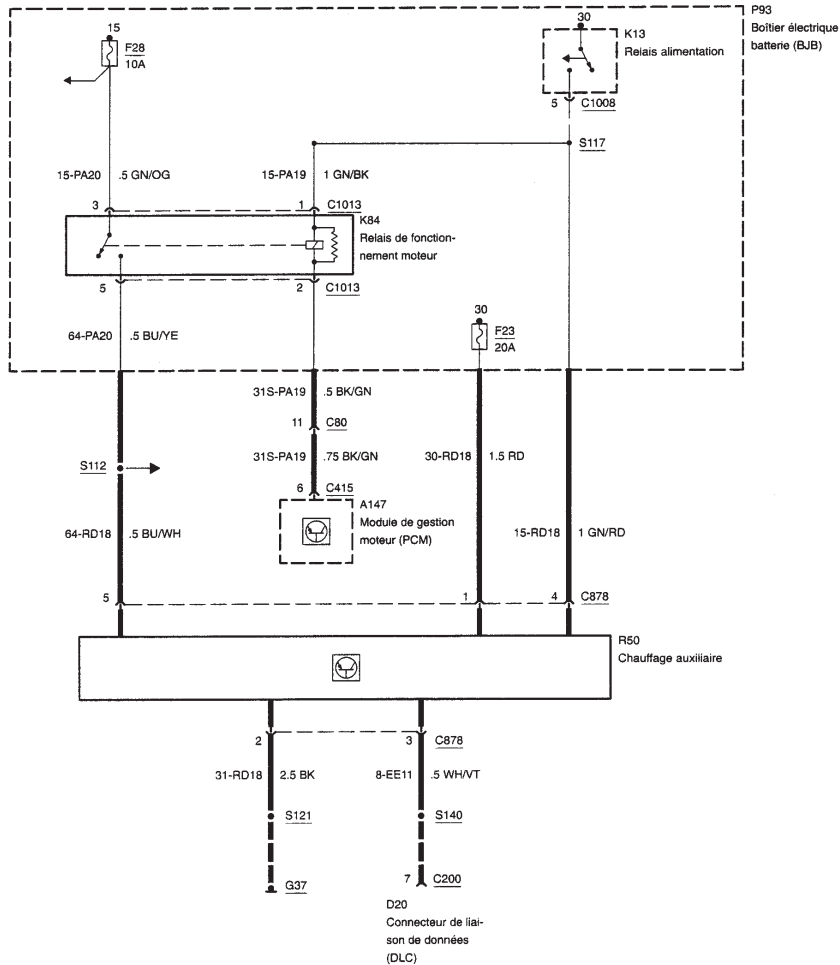
MÉCANIQUE

ÉQUIPEMENT ÉLECTRIQUE

CARROSSERIE

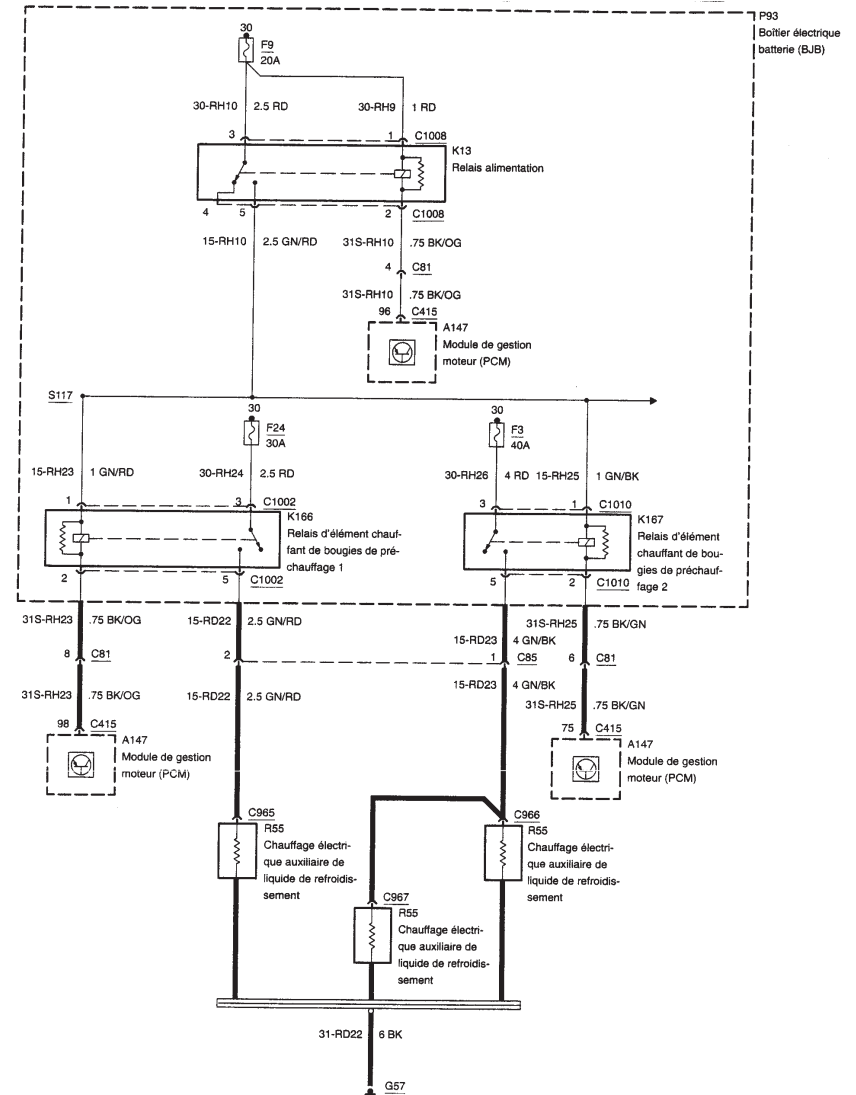
GESTION MOTEUR - ENDURA-DI

Avec réchauffeur auxiliaire



GESTION MOTEUR - ENDURA-DI

Avec chauffage électrique auxiliaire de liquide de refroidissement



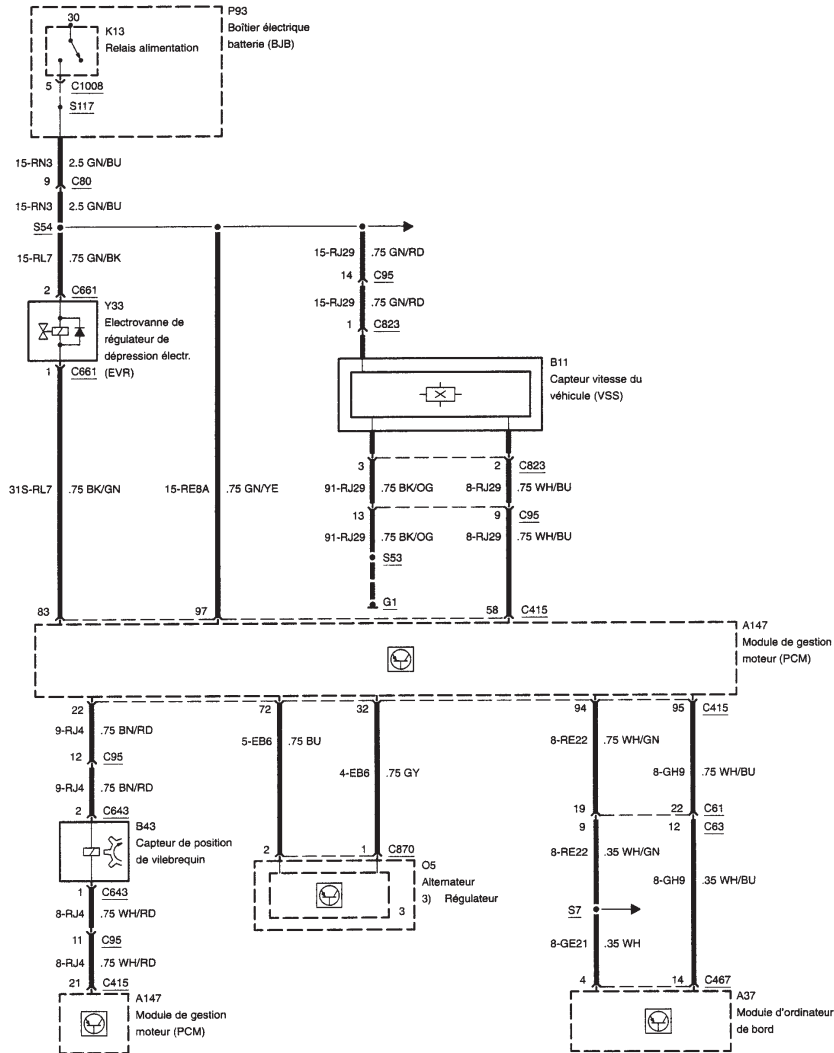
GÉNÉRALITÉS

MÉCANIQUE

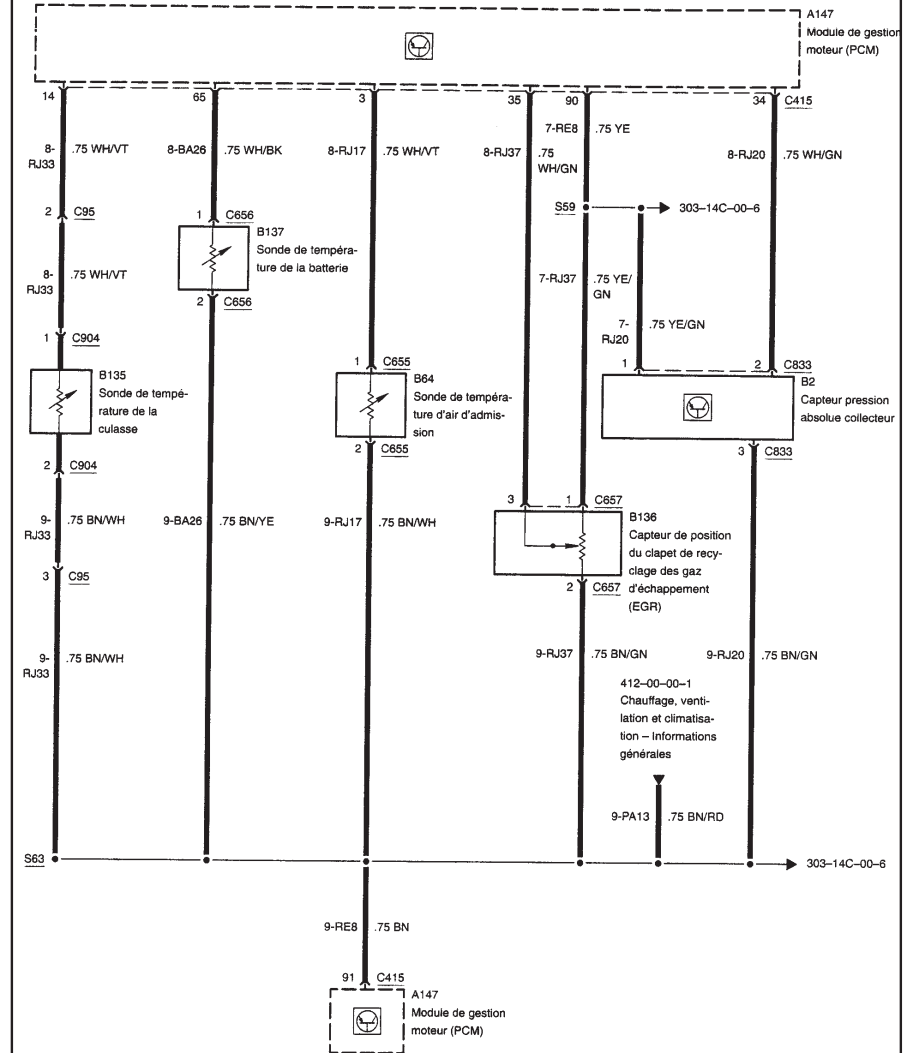
ÉQUIPEMENT ÉLECTRIQUE

CARROSSERIE

GESTION MOTEUR - ENDURA-DI



GESTION MOTEUR - ENDURA-DI



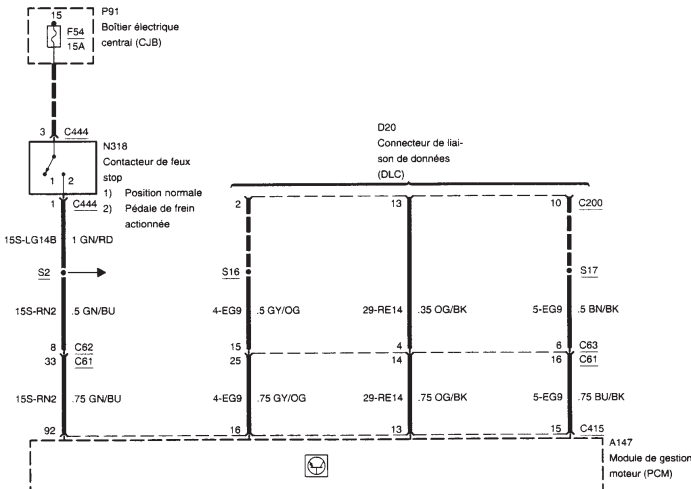
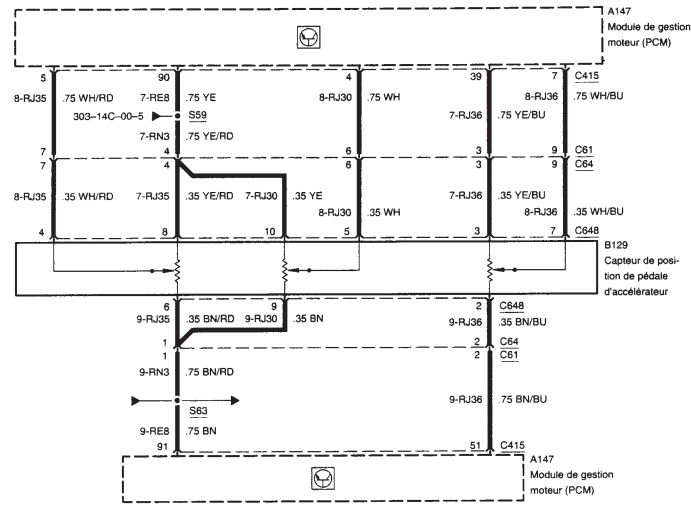
GÉNÉRALITÉS

MÉCANIQUE

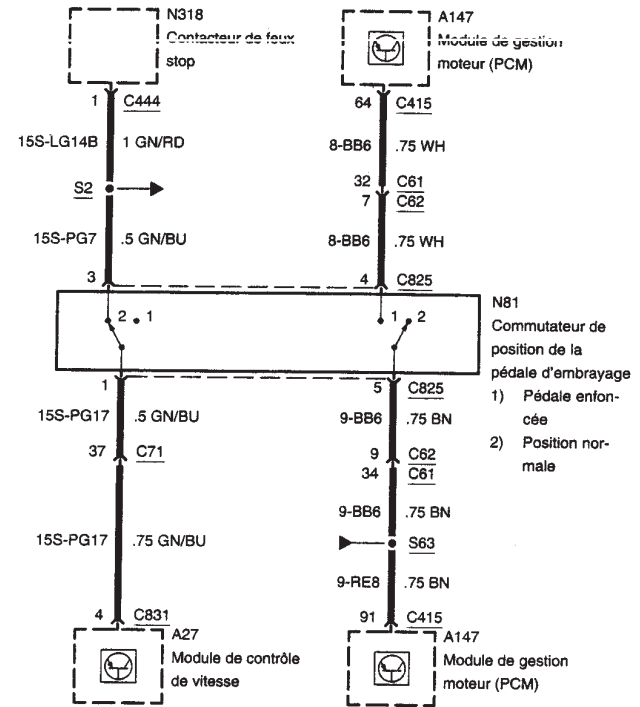
ÉQUIPEMENT ÉLECTRIQUE

CARROSSERIE

GESTION MOTEUR - ENDURA-DI



GESTION MOTEUR - ENDURA-DI



GÉNÉRALITÉS

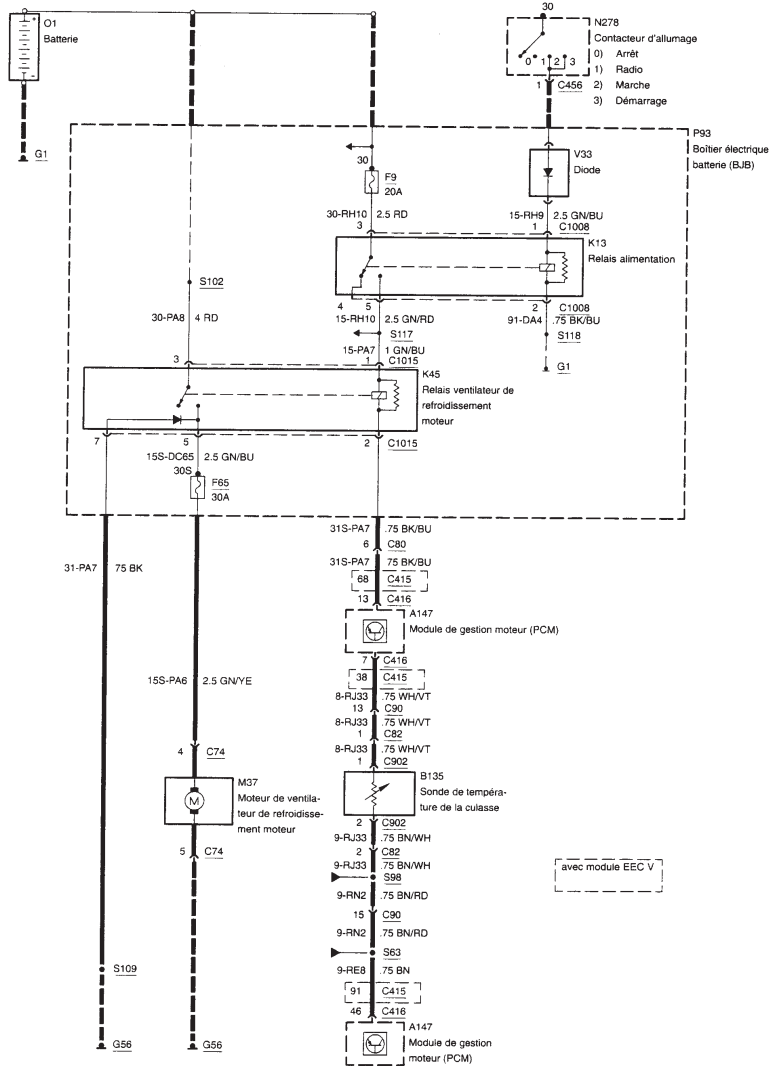
MÉCANIQUE

ÉQUIPEMENT ÉLECTRIQUE

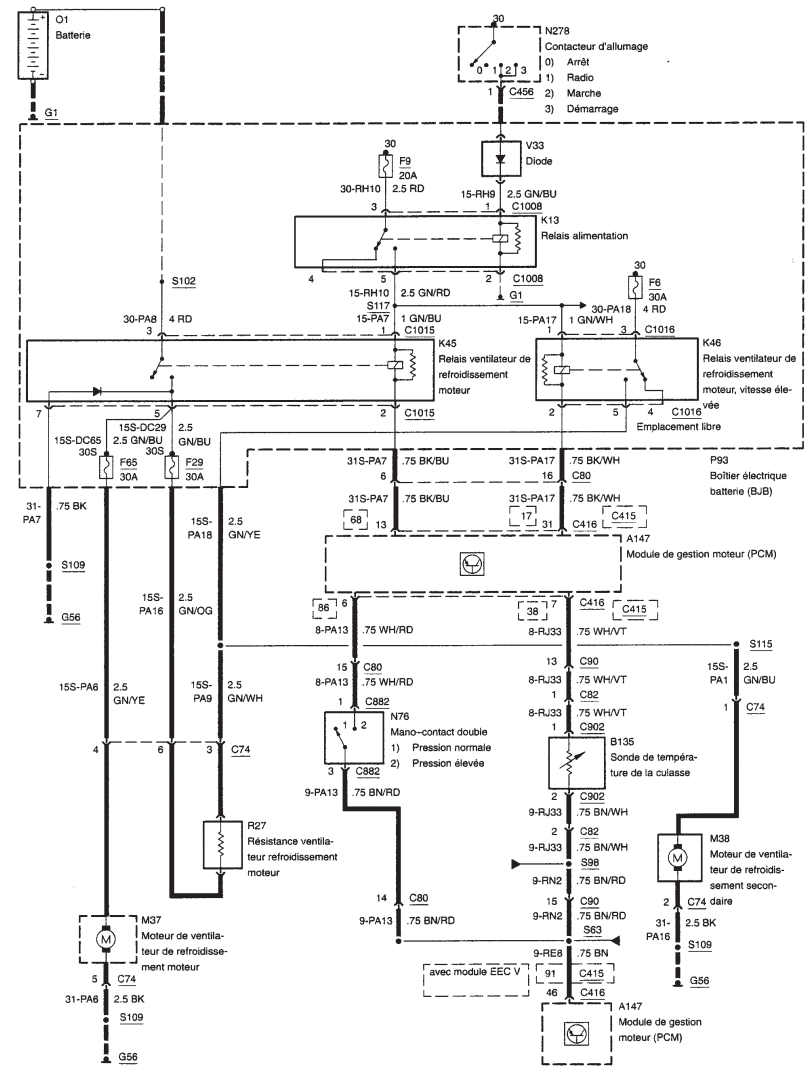
CARROSSERIE

CIRCUIT DE REFROIDISSEMENT

ZETEC-SE, sans conditionnement d'air



ZETEC-SE, avec conditionnement d'air



GÉNÉRALITÉS

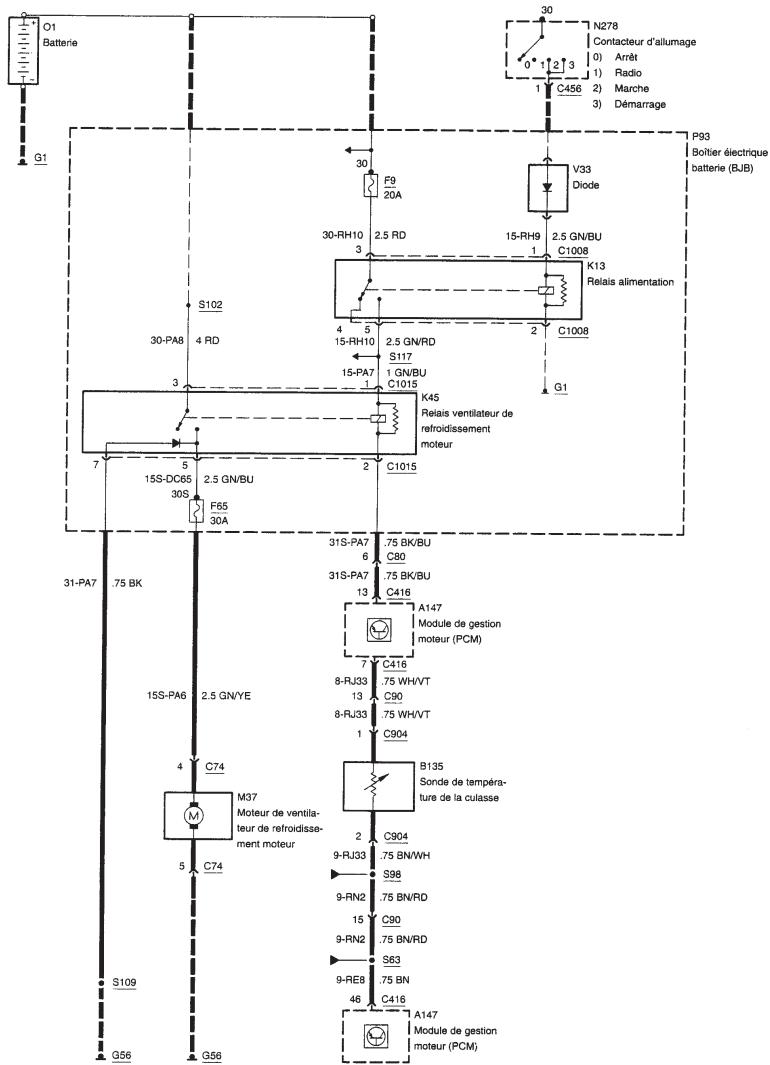
MÉCANIQUE

ÉQUIPEMENT ÉLECTRIQUE

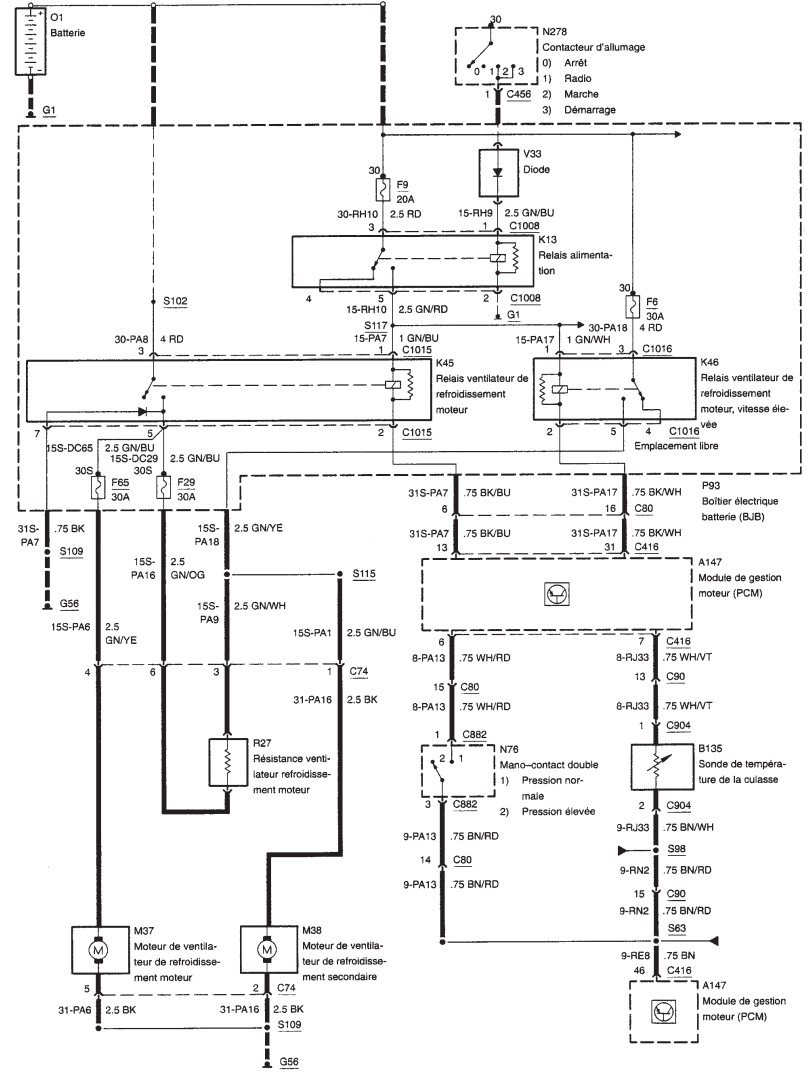
CARROSSERIE

CIRCUIT DE REFROIDISSEMENT

ZETEC-E, sans conditionnement d'air



ZETEC-E, avec conditionnement d'air



GÉNÉRALITÉS

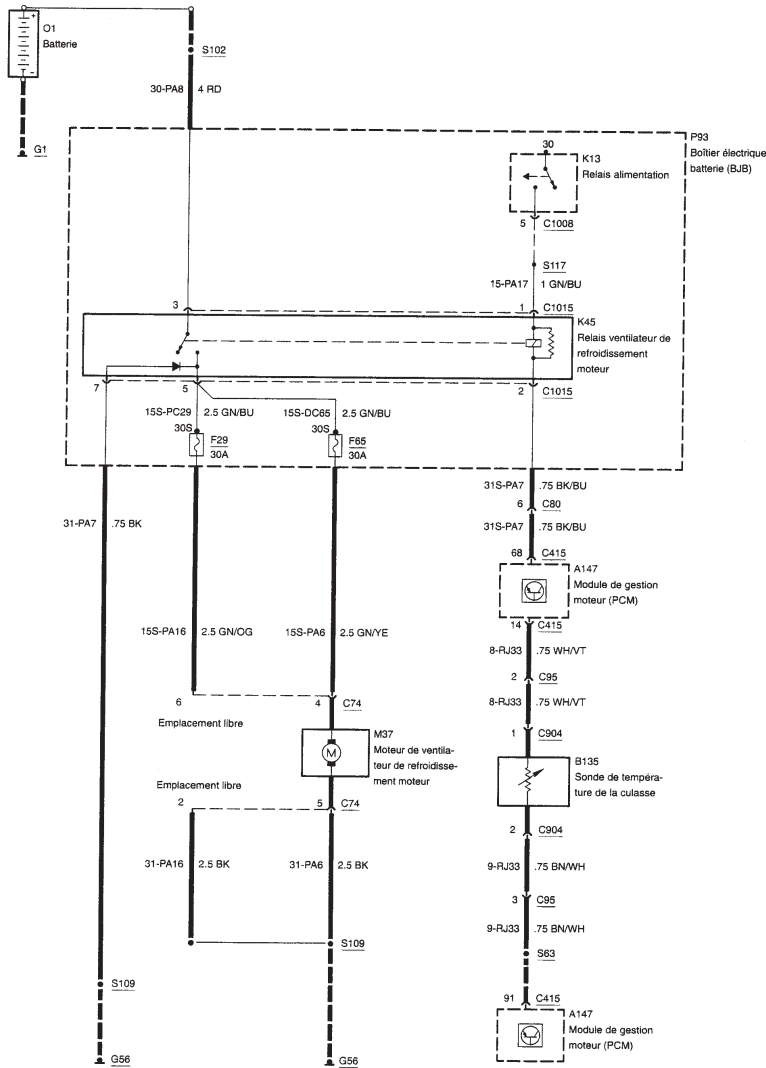
MÉCANIQUE

ÉQUIPEMENT ÉLECTRIQUE

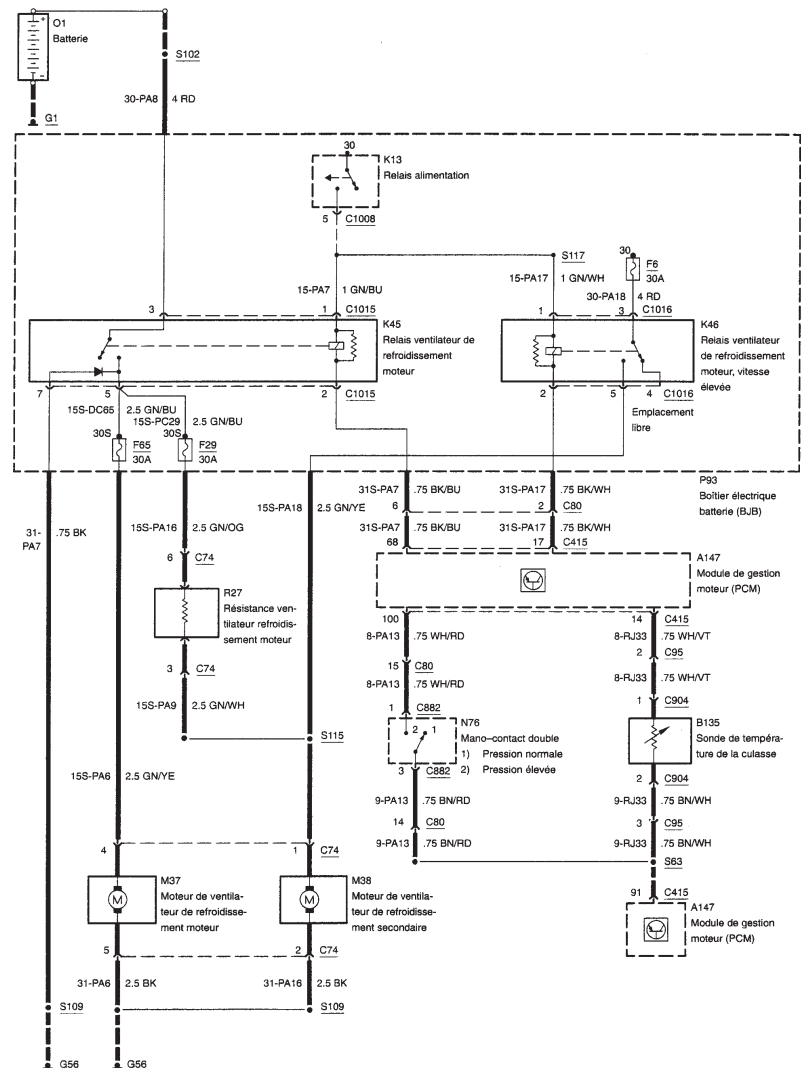
CARROSSERIE

CIRCUIT DE REFROIDISSEMENT

Endura-DI, sans conditionnement d'air



Endura-DI, avec conditionnement d'air



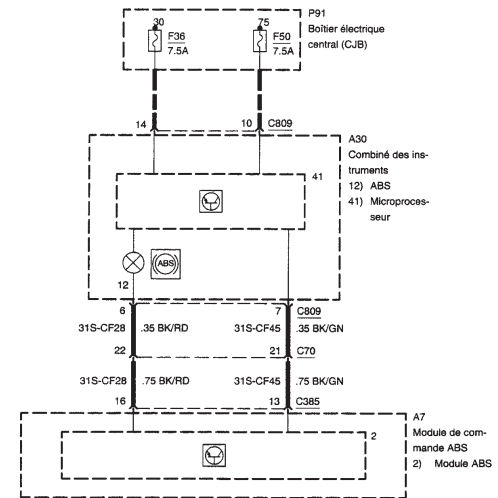
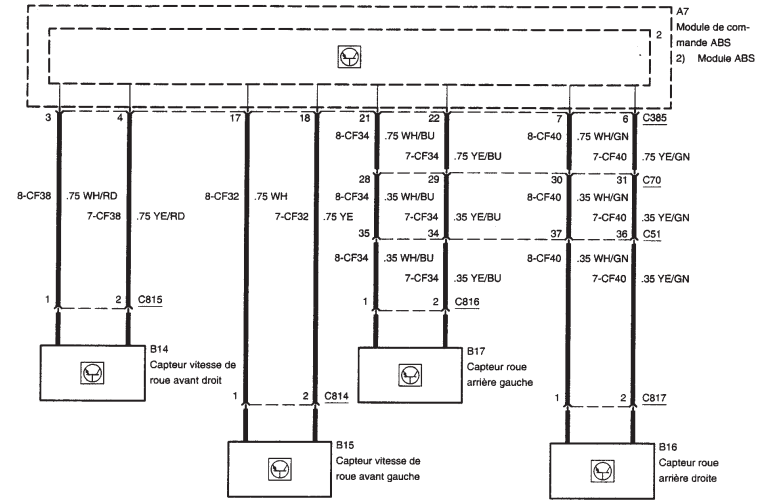
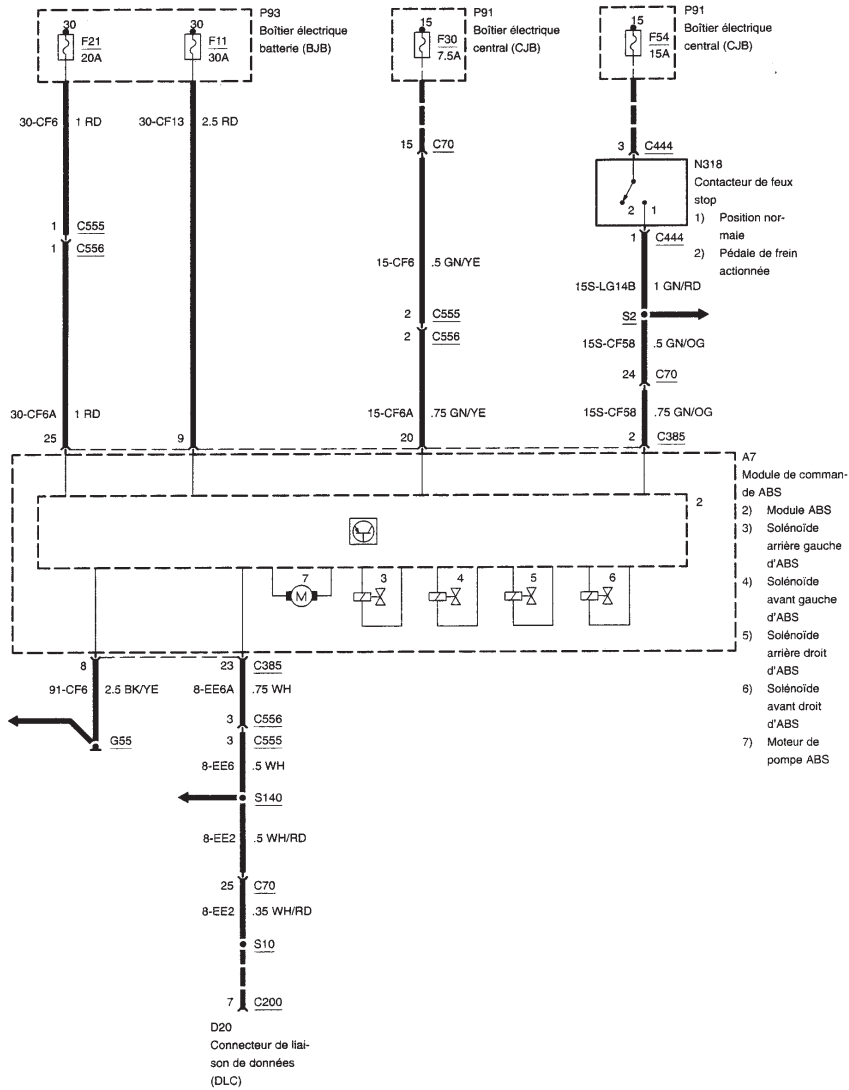
GÉNÉRALITÉS

MÉCANIQUE

ÉQUIPEMENT ÉLECTRIQUE

CARROSSERIE

FREINAGE ANTIBLOCCAGE - 4 ROUES



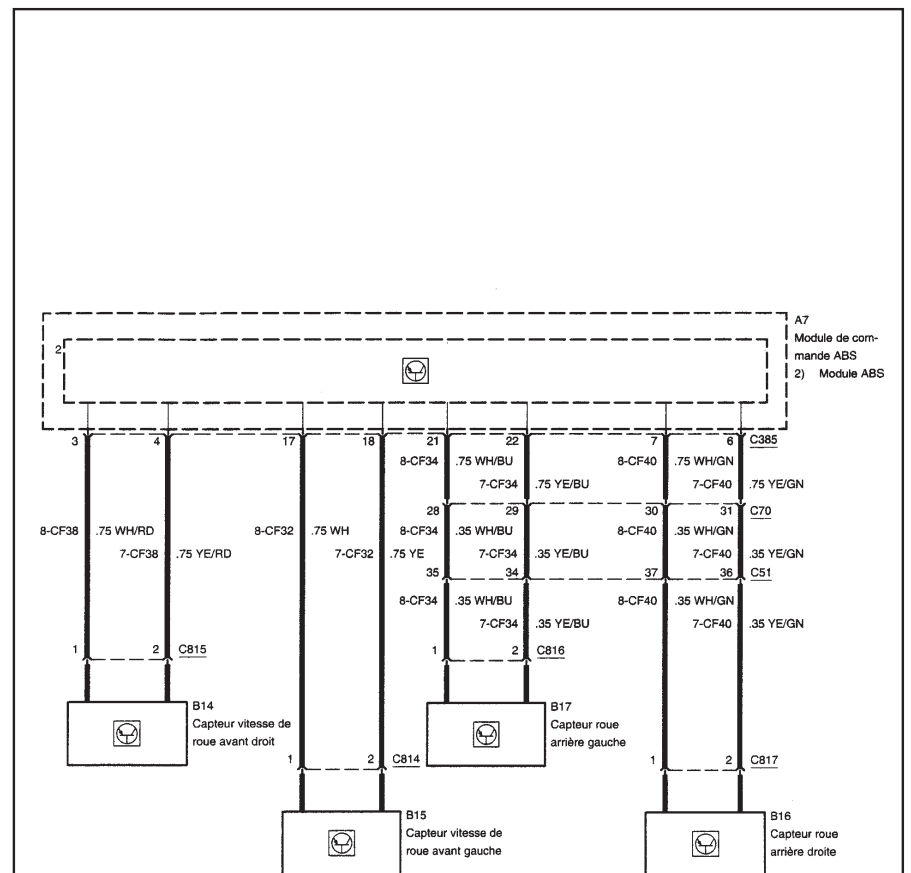
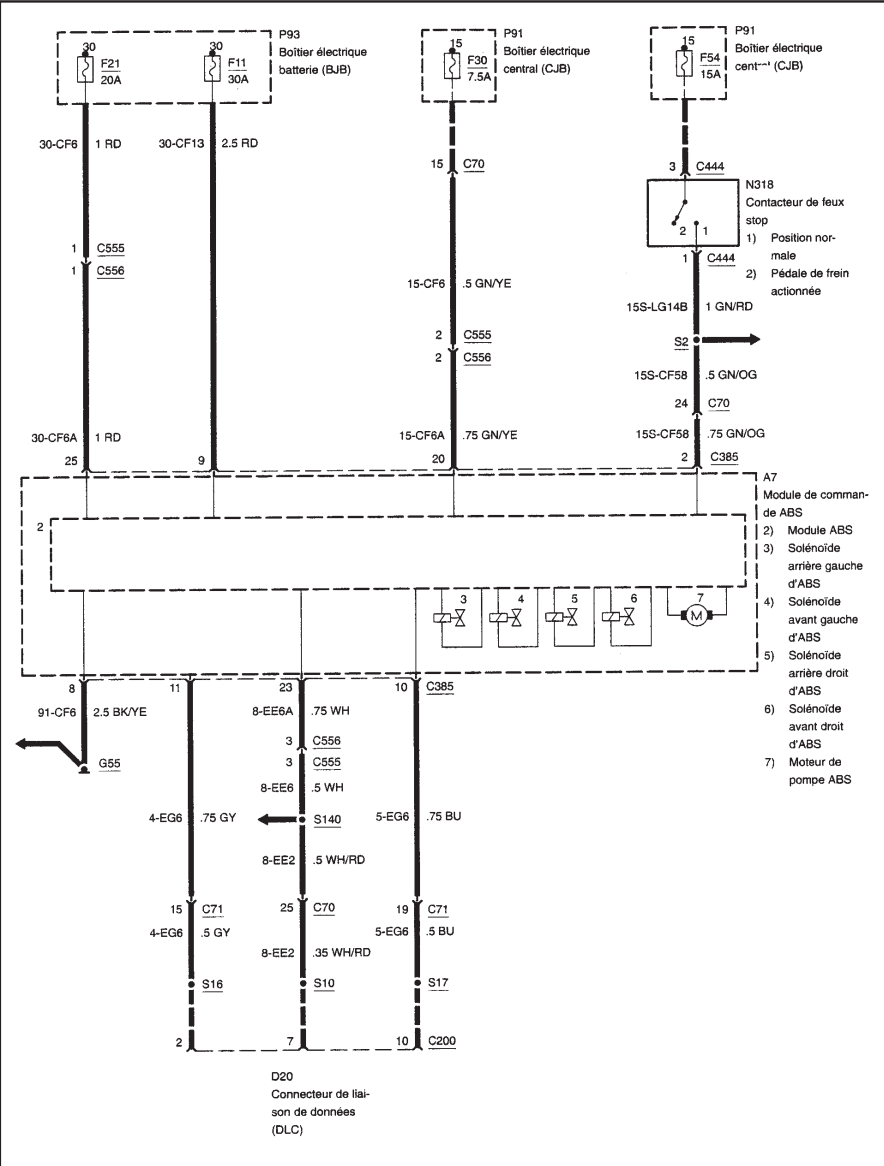
GÉNÉRALITÉS

MÉCANIQUE

ÉQUIPEMENT ÉLECTRIQUE

CARROSSERIE

SYSTÈME DE FREINAGE ANTIBLOCCAGE - SYSTÈME ANTIPATINAGE



GÉNÉRALITÉS

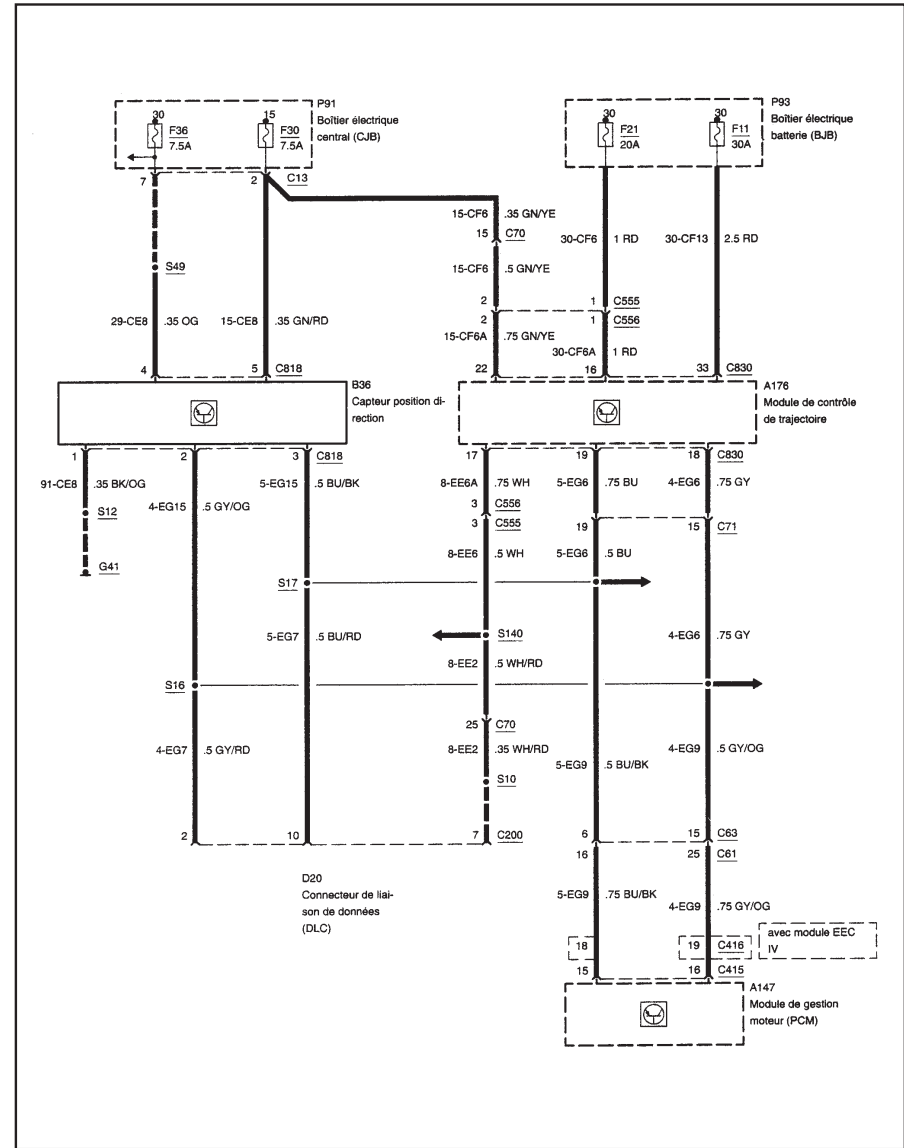
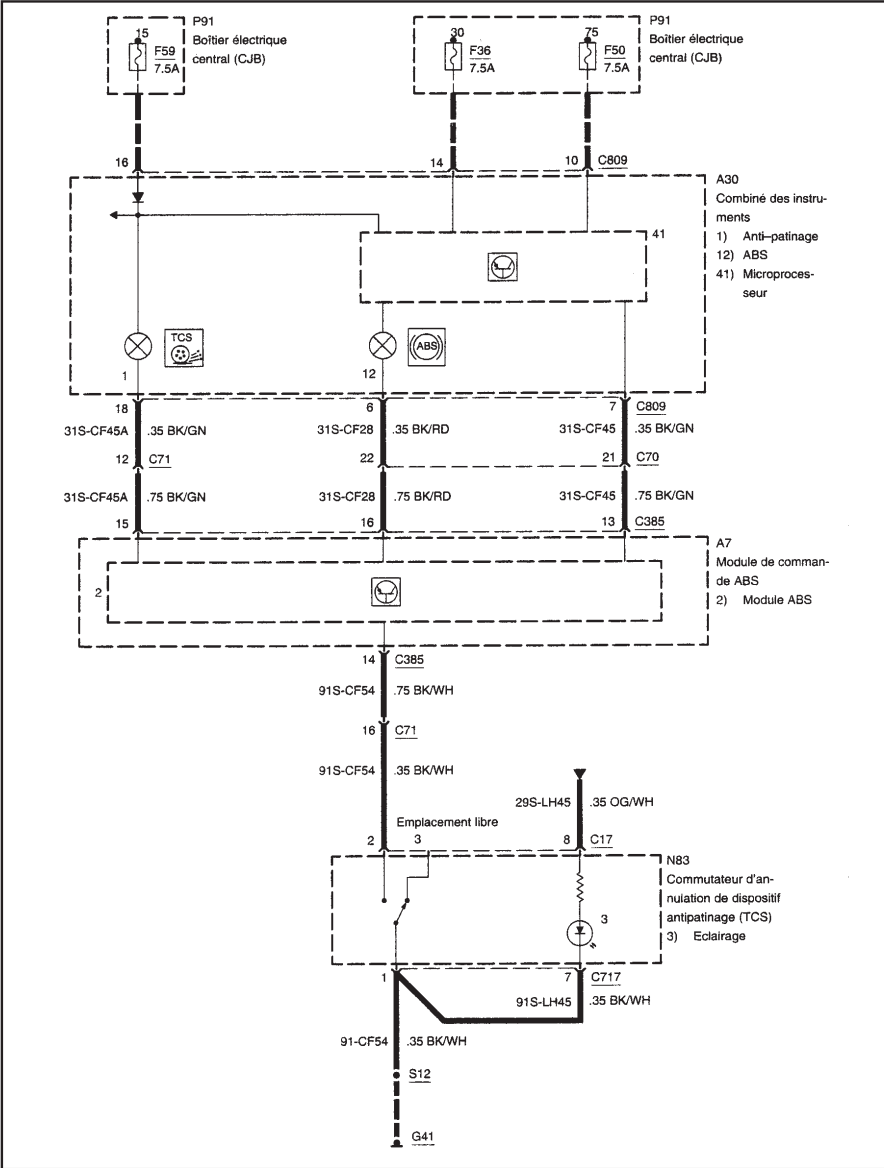
MÉCANIQUE

ÉQUIPEMENT ÉLECTRIQUE

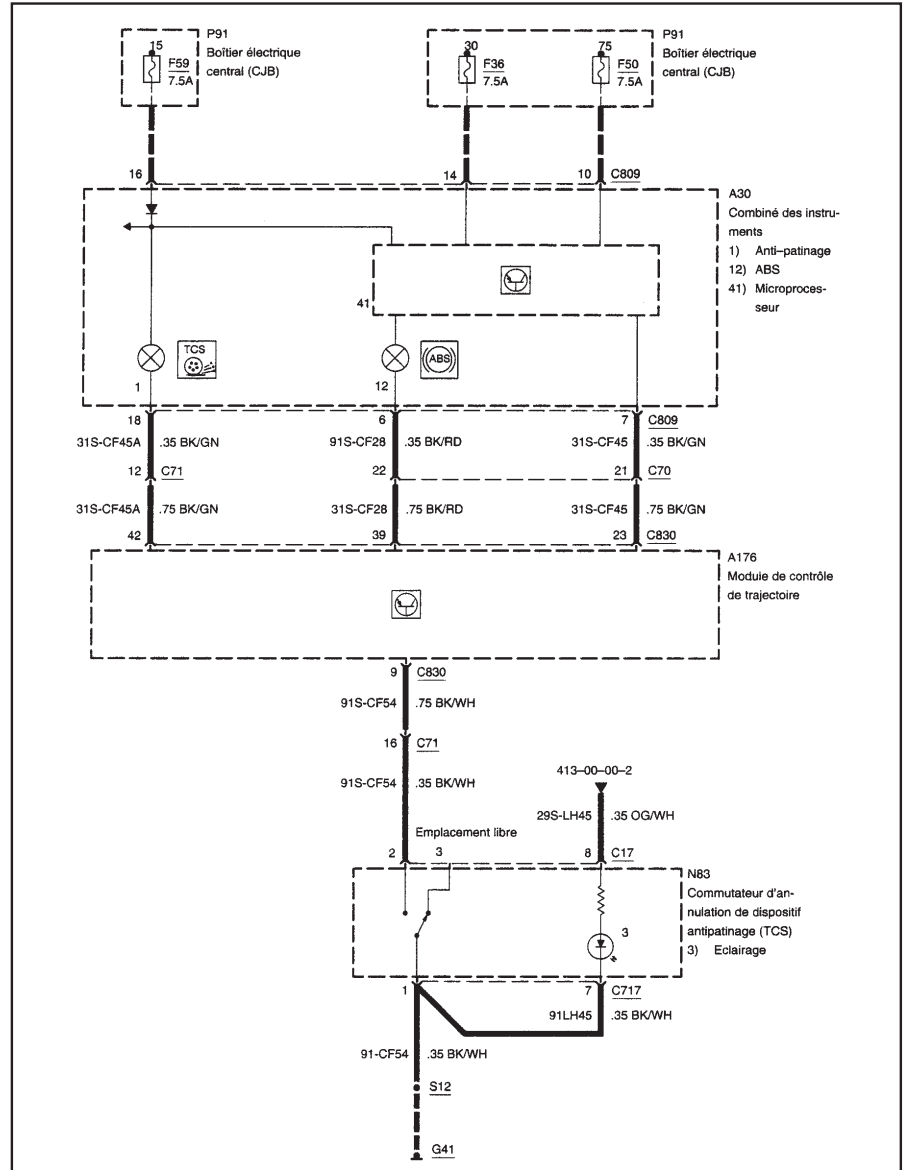
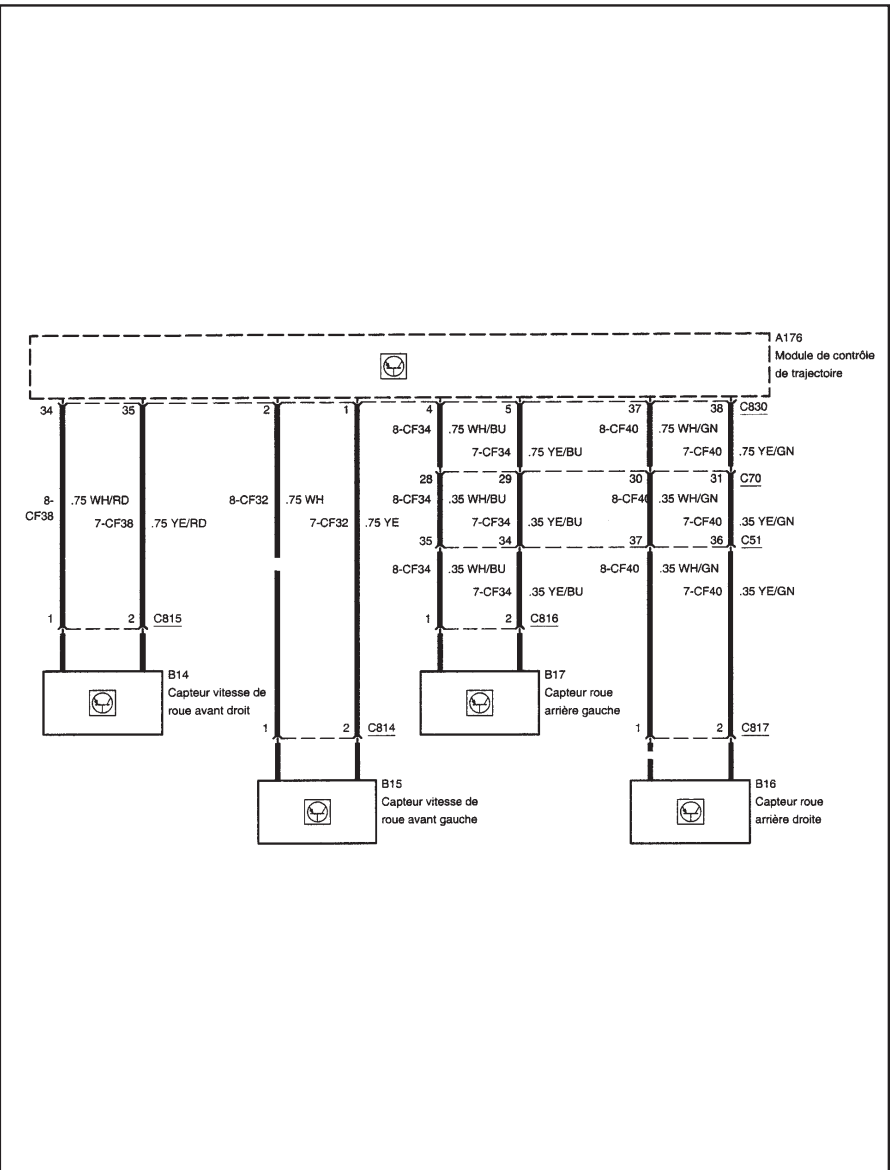
CARROSSERIE

SYSTÈME DE FREINAGE ANTIBLOCAGE - SYSTÈME ANTIPATINAGE

SYSTÈME DE FREINAGE ANTI-BLOCAGE - SYSTÈME ANTIPATINAGE ET OPTIMISATION DE STABILITÉ DU VÉHICULE (IVD)



SYSTÈME DE FREINAGE ANTI-BLOCAGE - SYSTÈME ANTIPATINAGE ET OPTIMISATION DE STABILITÉ DU VÉHICULE (IVD)



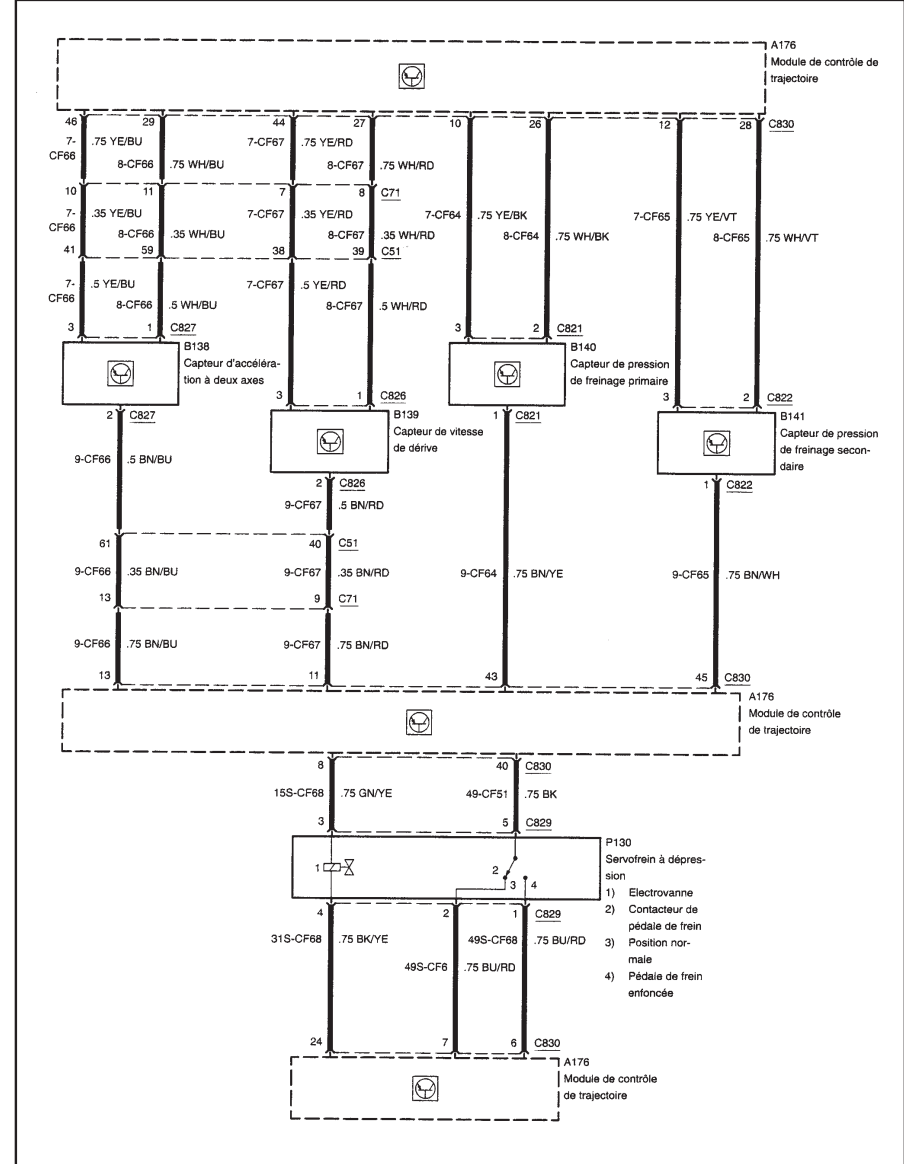
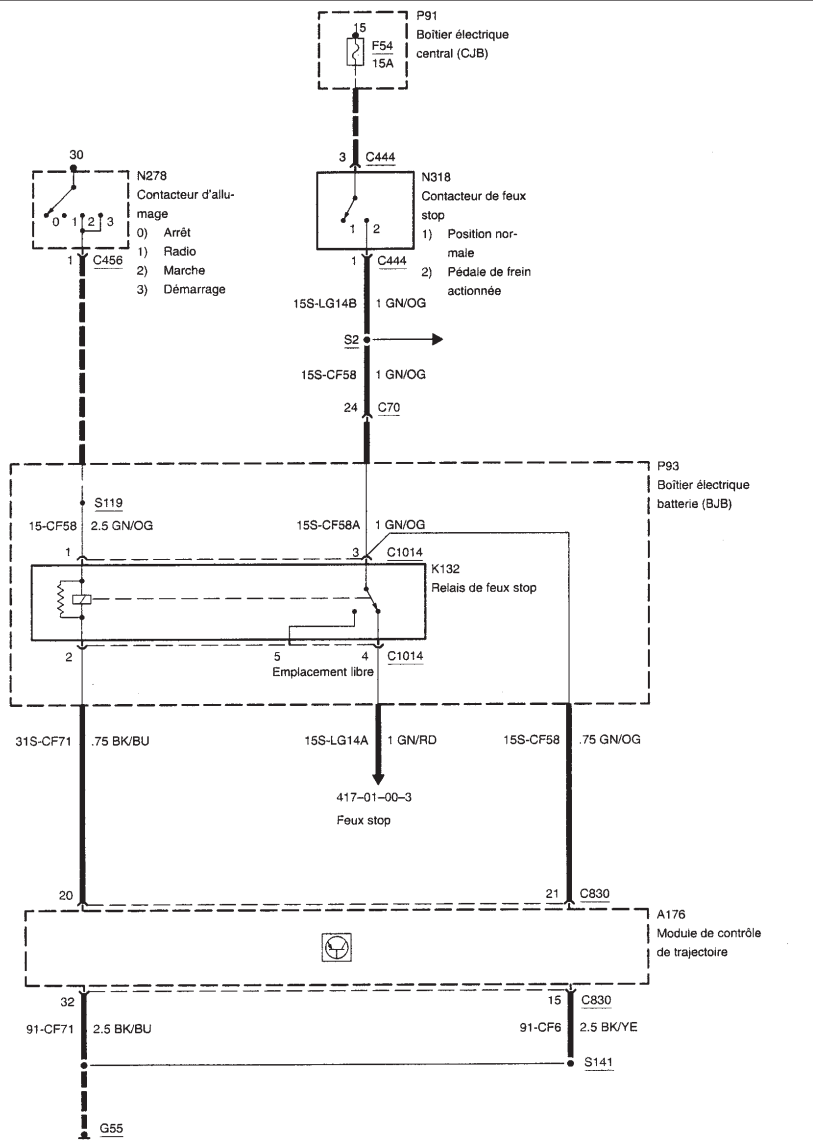
GÉNÉRALITÉS

MÉCANIQUE

ÉQUIPEMENT ÉLECTRIQUE

CARROSSERIE

SYSTÈME DE FREINAGE ANTI-BLOCAGE - SYSTÈME ANTIPATINAGE ET OPTIMISATION DE STABILITÉ DU VÉHICULE (IVD)



GÉNÉRALITÉS

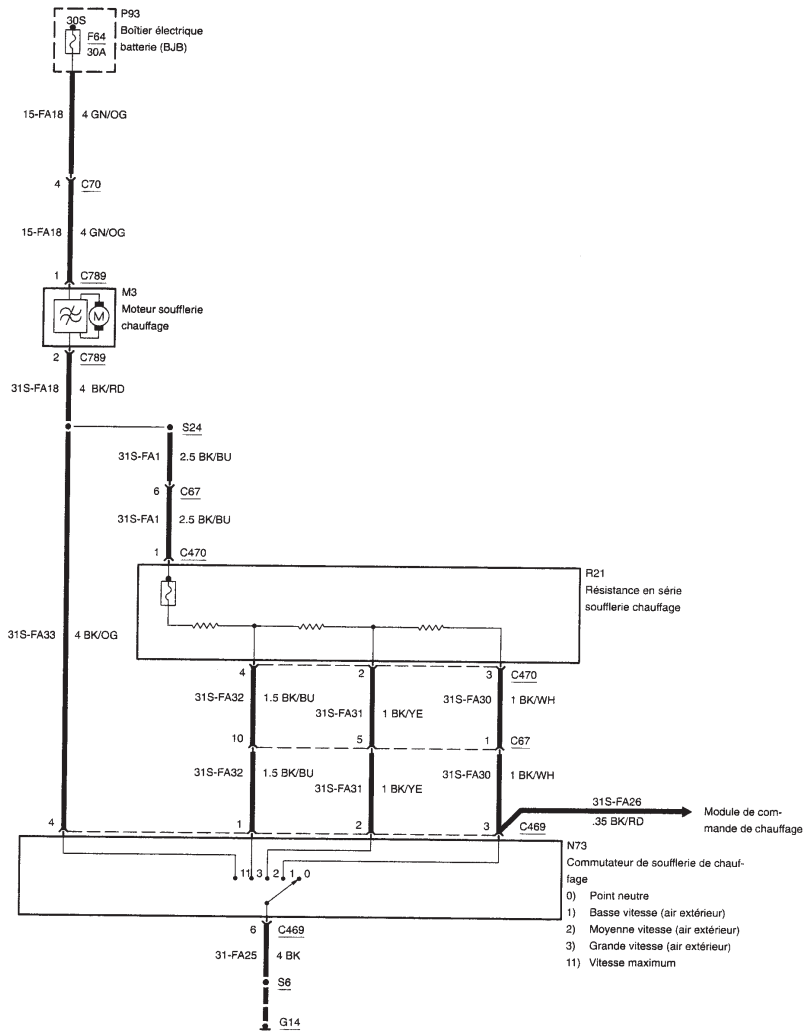
MÉCANIQUE

ÉQUIPEMENT ÉLECTRIQUE

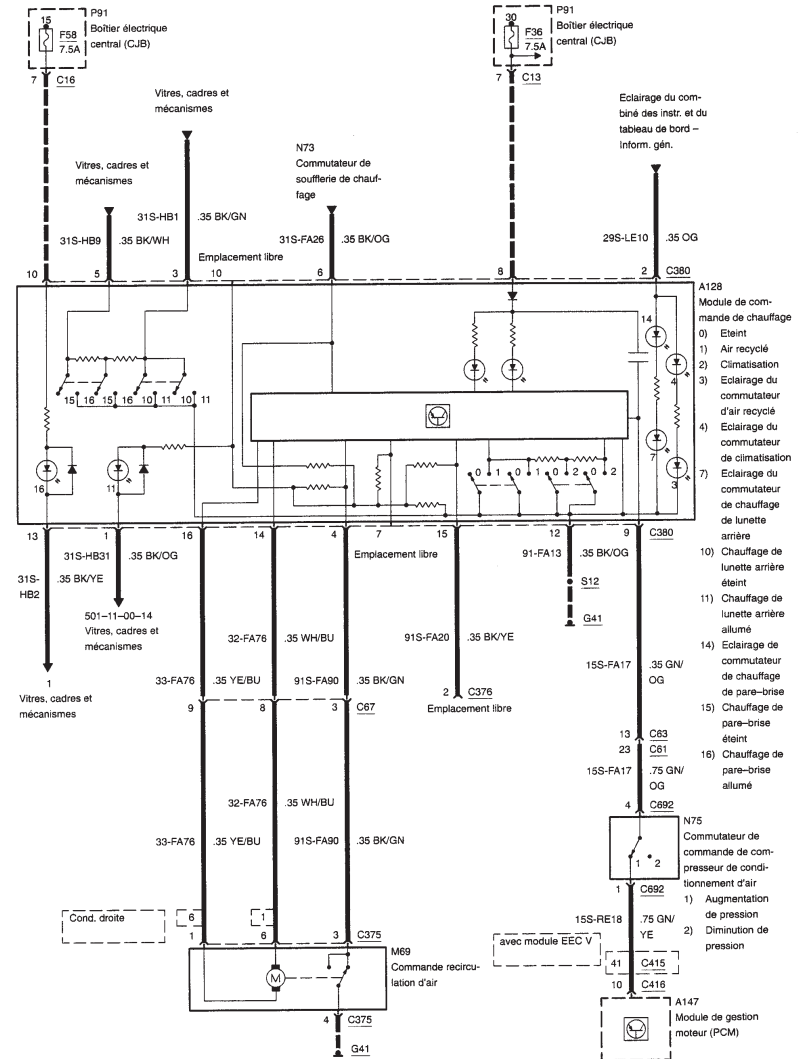
CARROSSERIE

CHAUFFAGE, VENTILATION ET CLIMATISATION - INFORMATIONS GÉNÉRALES

Climatisation avant 05/99



Climatisation avant 05/99



GÉNÉRALITÉS

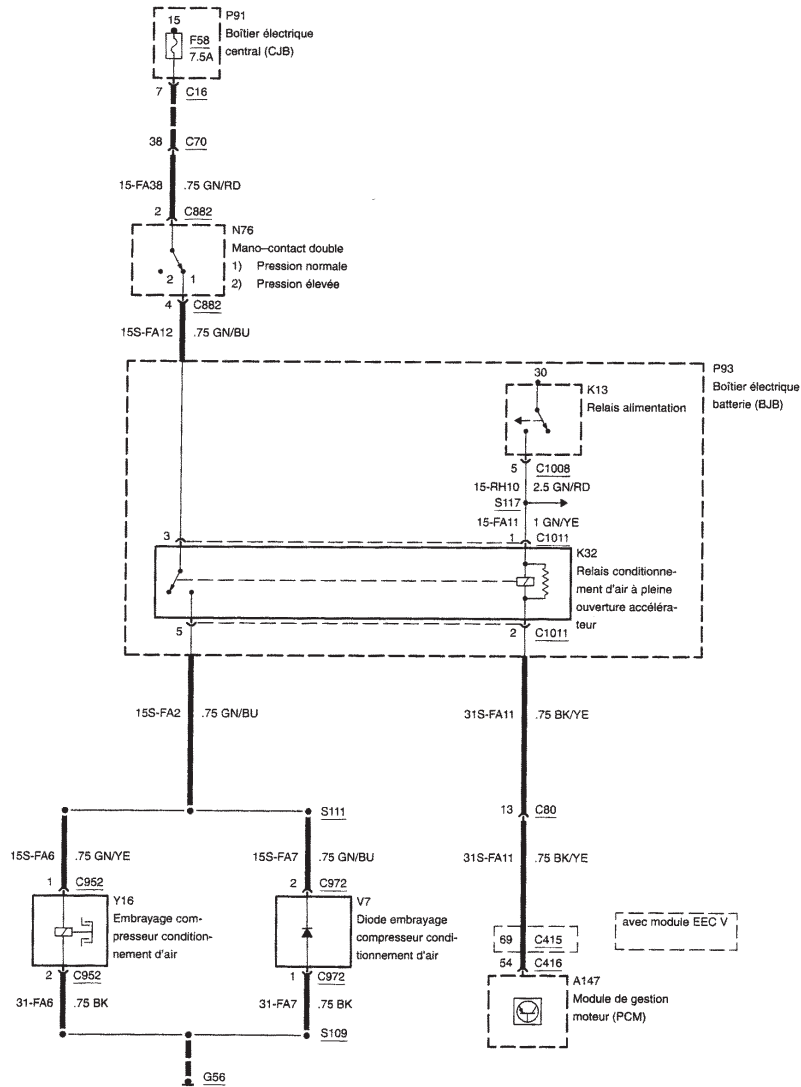
MÉCANIQUE

ÉQUIPEMENT ÉLECTRIQUE

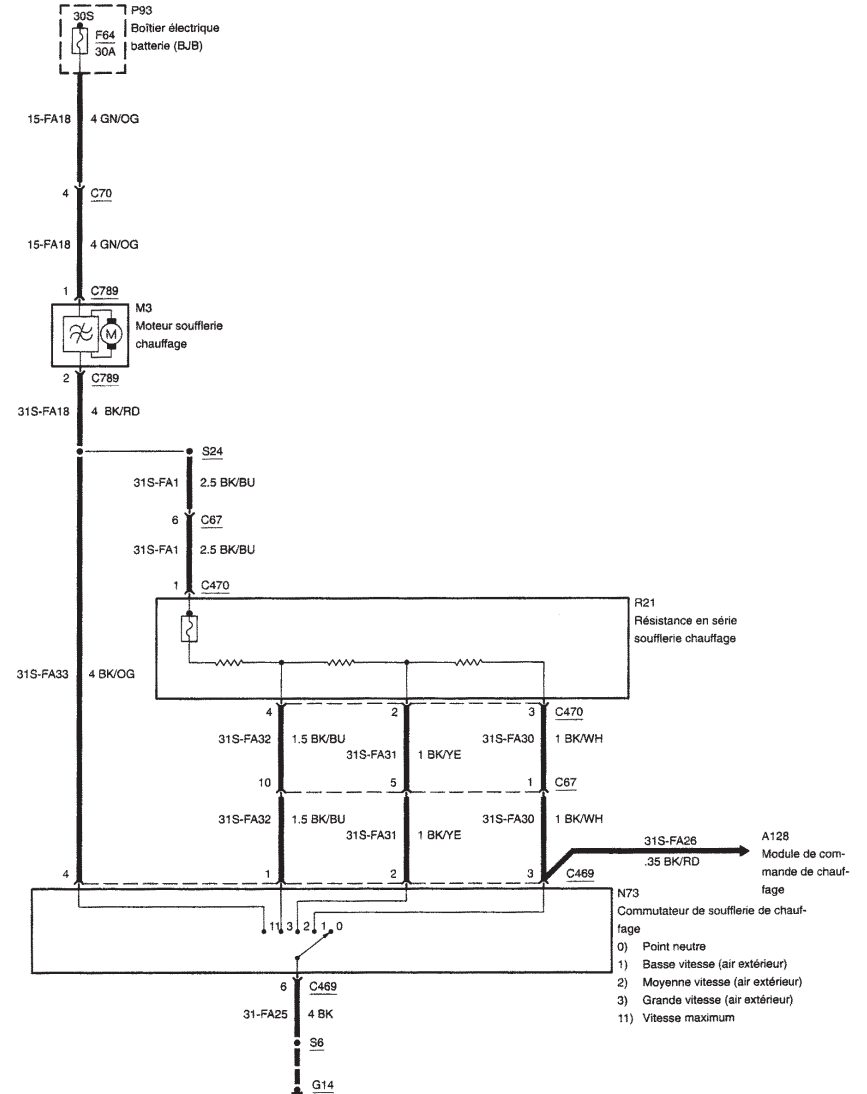
CARROSSERIE

CHAUFFAGE, VENTILATION ET CLIMATISATION - INFORMATIONS GÉNÉRALES

Climatisation avant 05/99



Climatisation à partir 05/99



GÉNÉRALITÉS

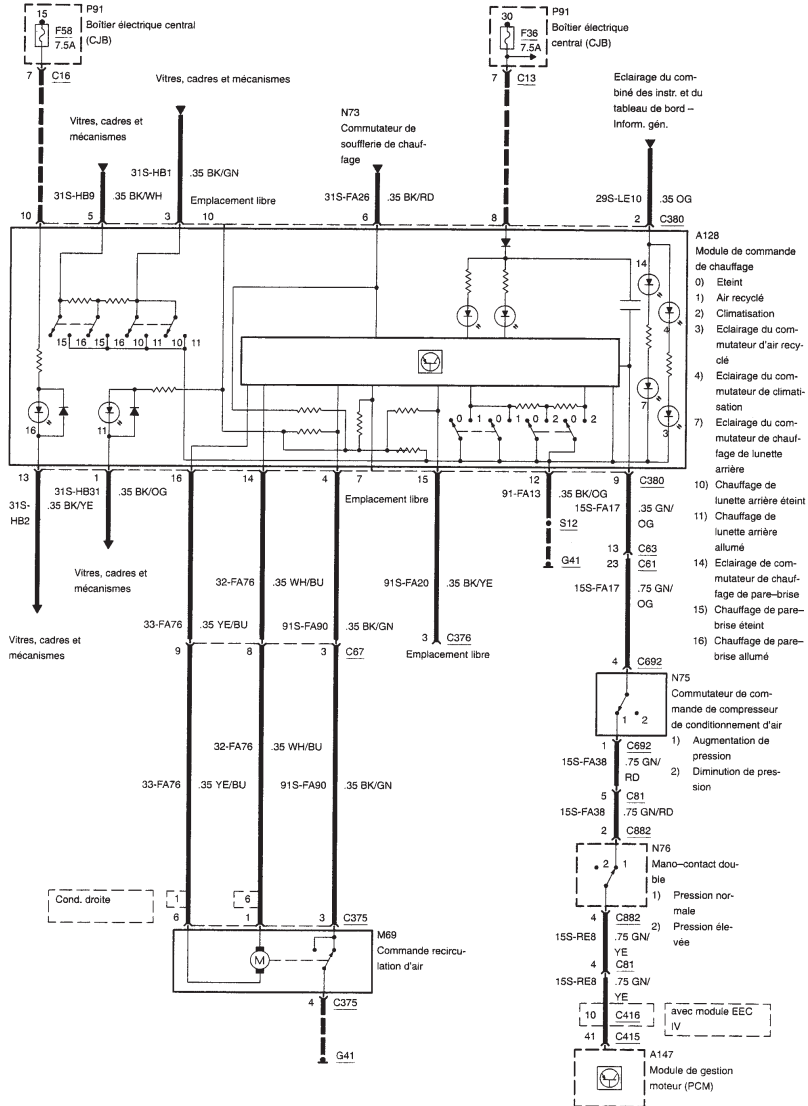
MÉCANIQUE

ÉQUIPEMENT ÉLECTRIQUE

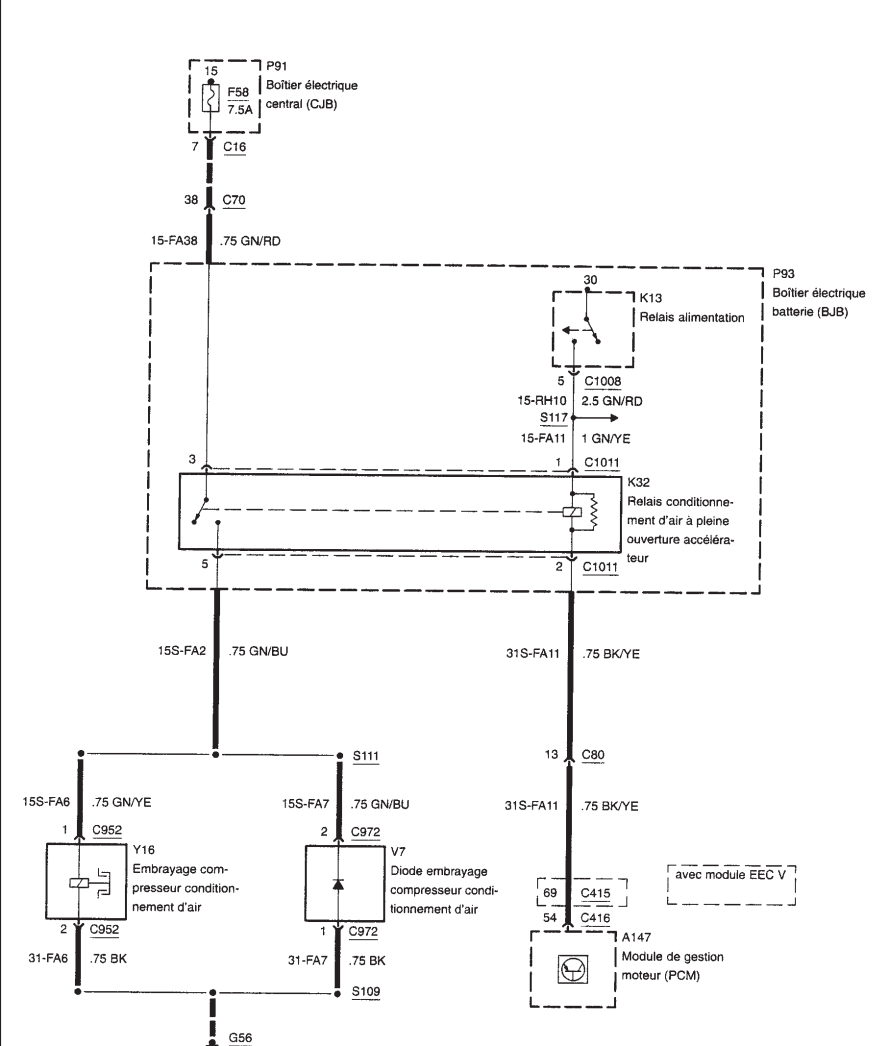
CARROSSERIE

CHAUFFAGE, VENTILATION ET CLIMATISATION - INFORMATIONS GÉNÉRALES

Climatisation à partir 05/99



Climatisation à partir 05/99



GÉNÉRALITÉS

MÉCANIQUE

ÉQUIPEMENT ÉLECTRIQUE

CARROSSERIE

CHAUFFAGE, VENTILATION ET CLIMATISATION - INFORMATIONS GÉNÉRALES

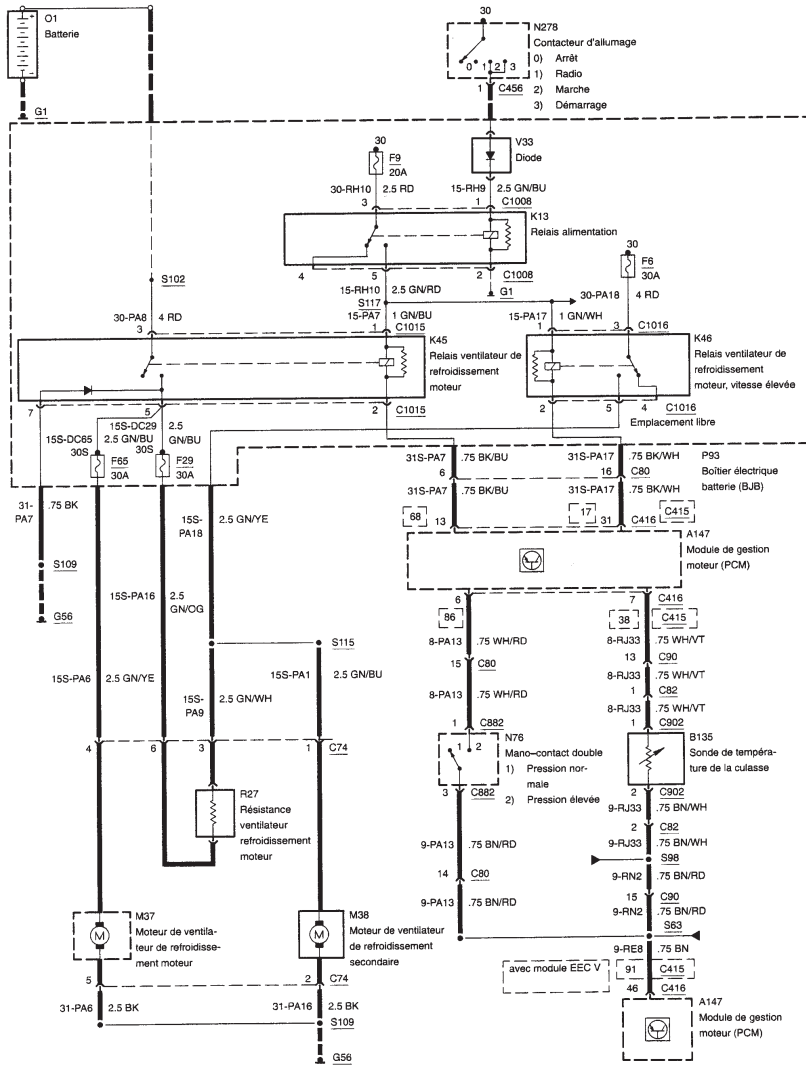
GÉNÉRALITÉS

MÉCANIQUE

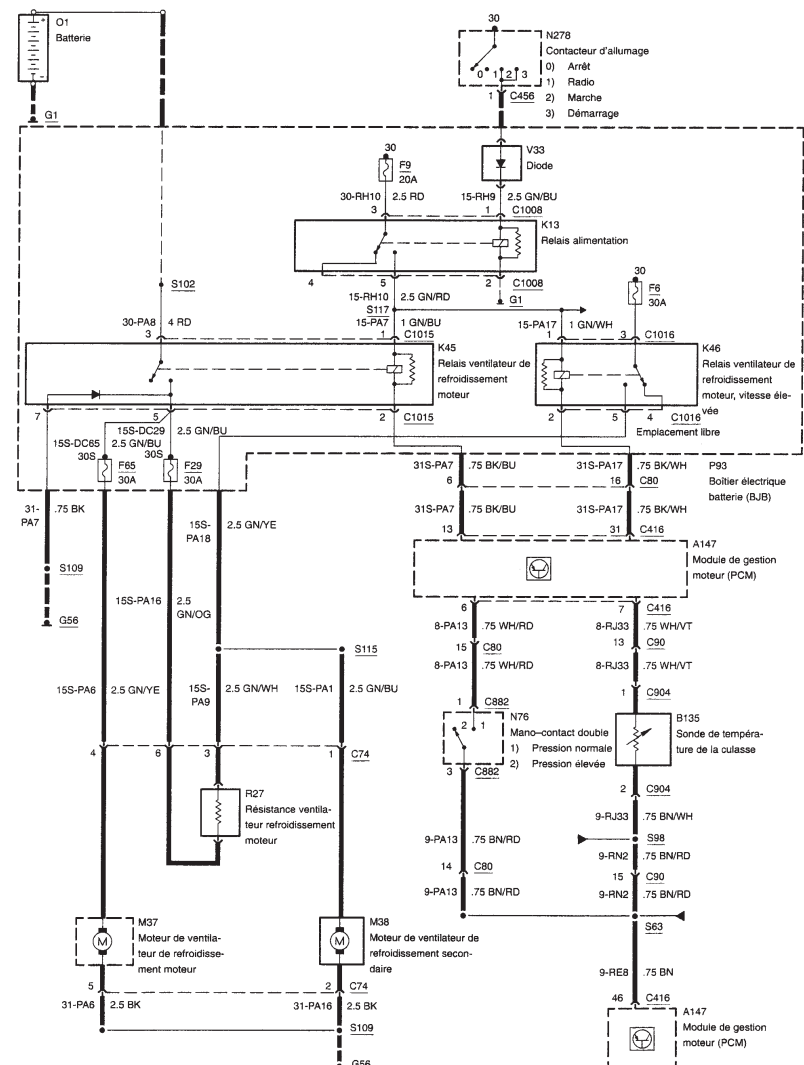
ÉQUIPEMENT ÉLECTRIQUE

CARROSSERIE

Climatisation ZETEC-SE

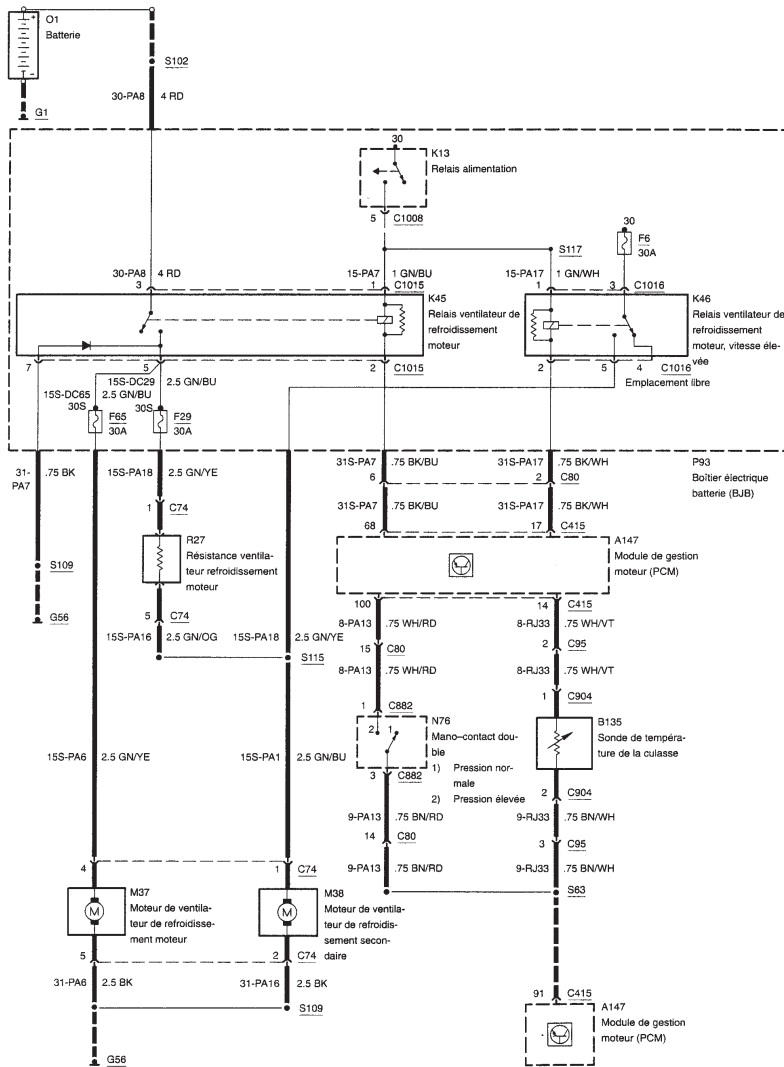


Climatisation ZETEC-E

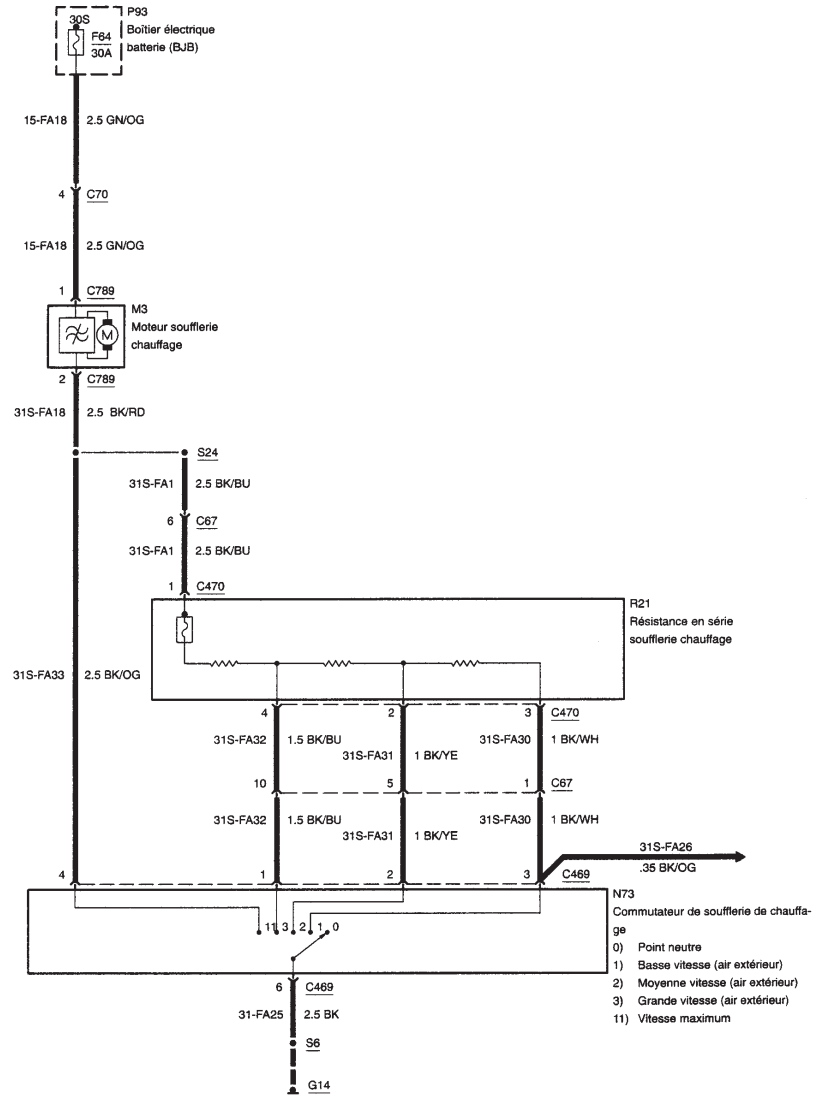


CHAUFFAGE, VENTILATION ET CLIMATISATION - INFORMATIONS GÉNÉRALES

Climatisation Endura-DI



CHAUFFAGE / DÉGIVRAGE



- N73
Commutateur de soufflerie de chauffage
- 0) Point neutre
 - 1) Basse vitesse (air extérieur)
 - 2) Moyenne vitesse (air extérieur)
 - 3) Grande vitesse (air extérieur)
 - 11) Vitesse maximum

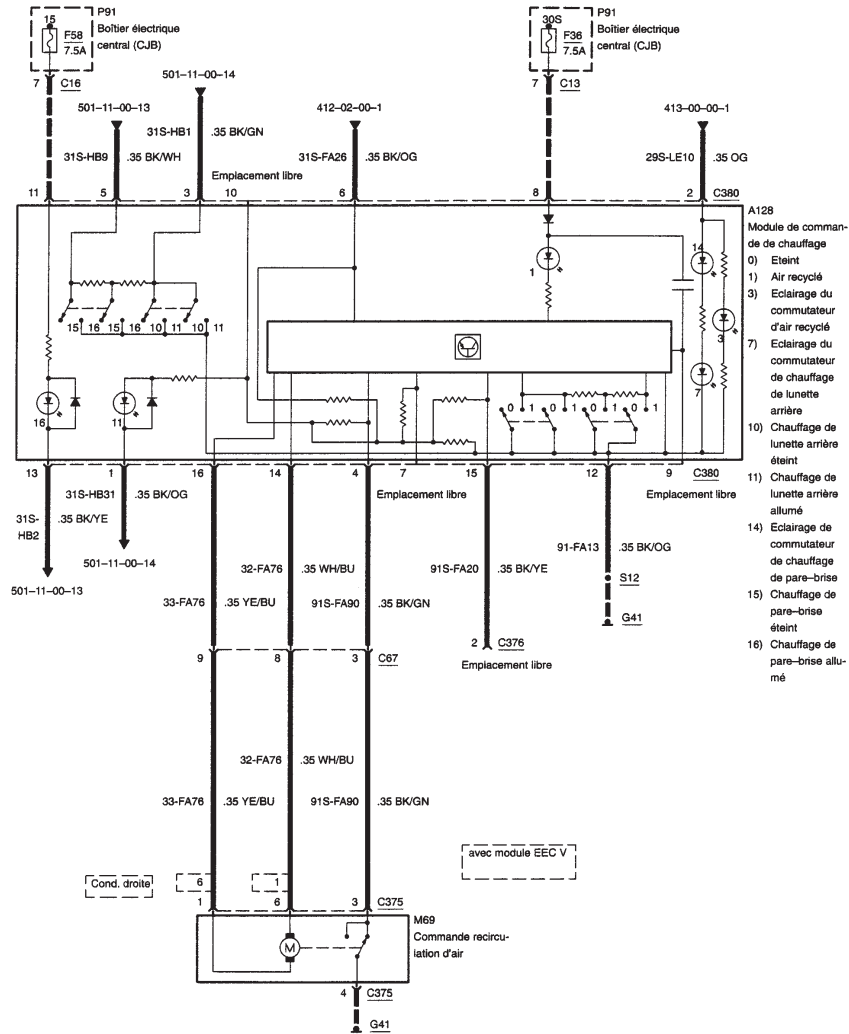
GÉNÉRALITÉS

MÉCANIQUE

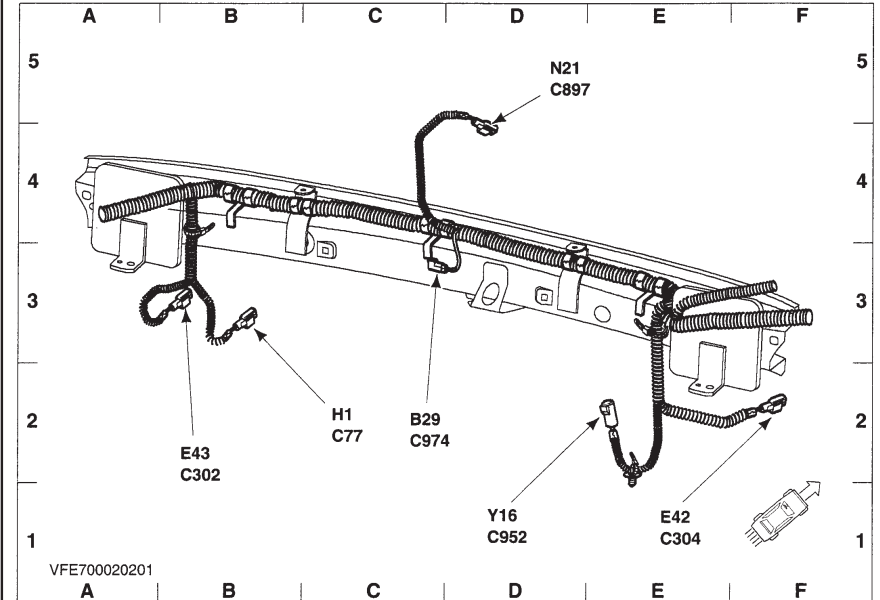
ÉQUIPEMENT ÉLECTRIQUE

CARROSSERIE

CHAUFFAGE / DÉGIVRAGE



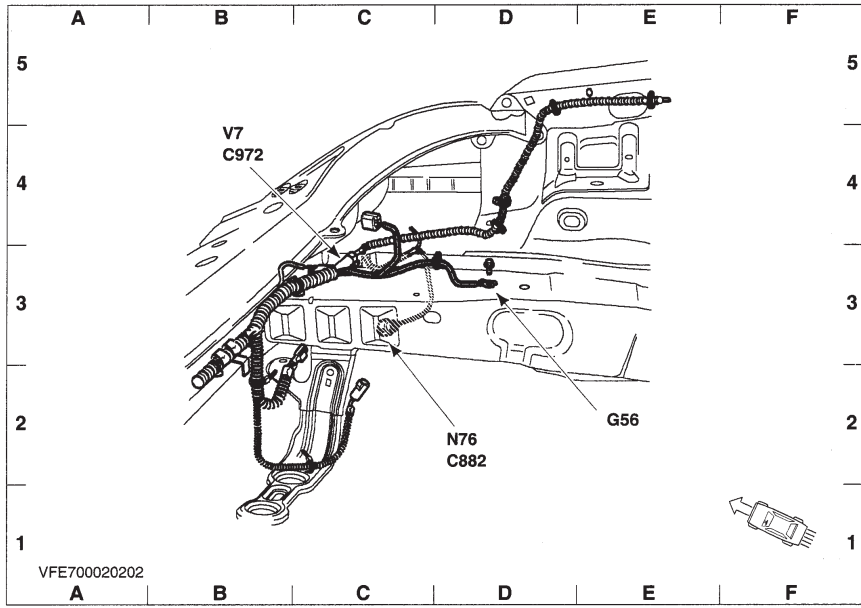
Vues emplacement organes



COMPARTIMENT MOTEUR, AVANT

- B29** Capteur température extérieure....C2
- C77** C2
- C302** B2
- C304** E1
- C897** D5
- C952** D1

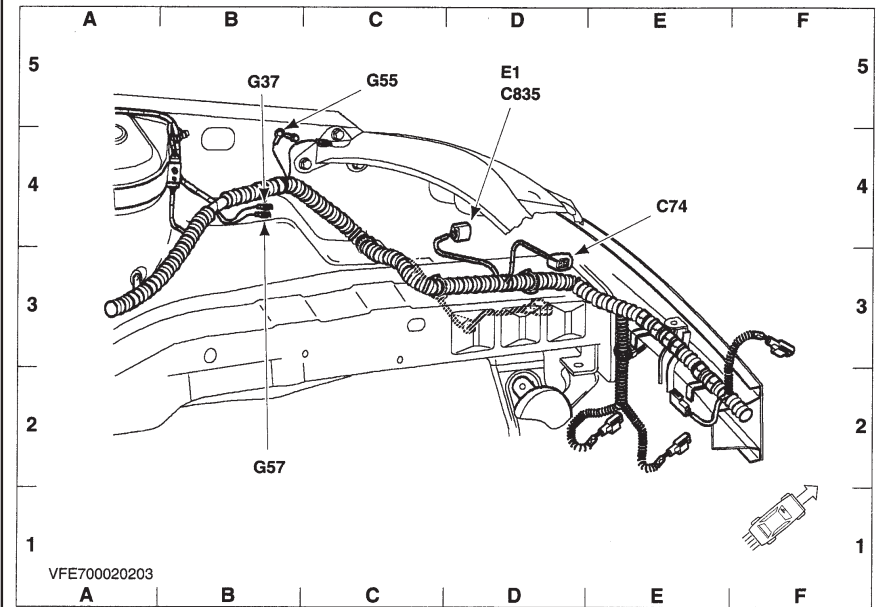
- C974** C2
- E42** Phare anti-brouillard avant droit .. E1
- E43** Phare anti-brouillard avant gauche B2
- H1** Avertisseur C2
- N21** Contacteur de capot moteur D5
- Y16** Embrayage compresseur conditionnement d'air D1



COMPARTIMENT MOTEUR, CÔTÉ DROIT, AVANT

- C882 D2
- C972 B4

- G56 E2
- N76 Mano-contact double..... D2
- V7 Diode embrayage compresseur conditionnement d'air B4



COMPARTIMENT MOTEUR, CÔTÉ GAUCHE, AVANT

- C74 E4
- C835 D5

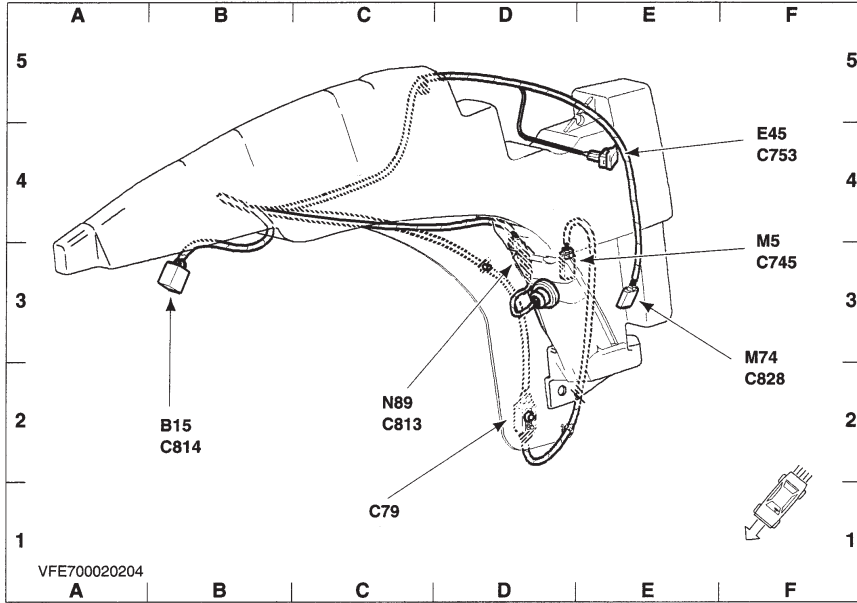
- E1 Projecteur gauche D5
- G37 B5
- G55 C5
- G57 B2

GÉNÉRALITÉS

MÉCANIQUE

ÉQUIPEMENT ÉLECTRIQUE

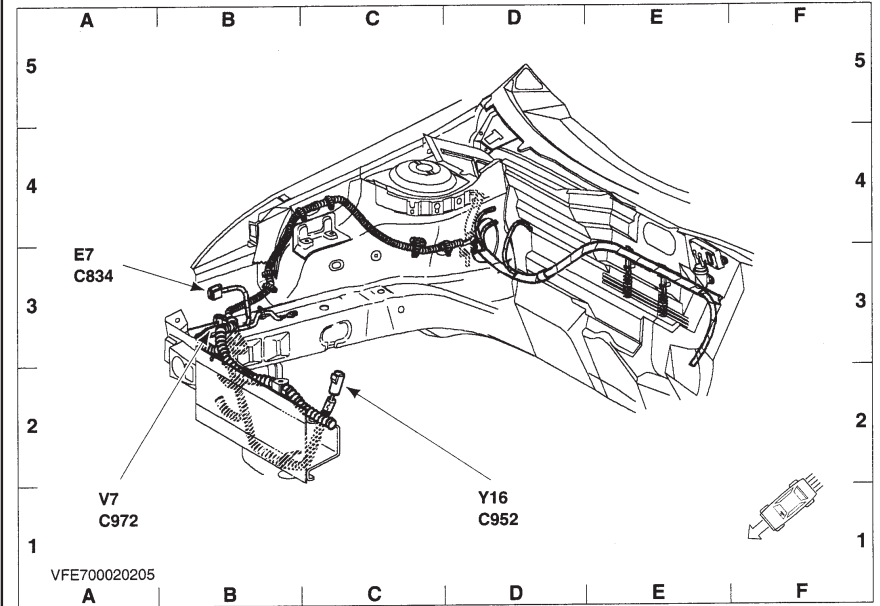
CARROSSERIE



PASSAGE DE ROUE AVANT, AVANT

- B15 Capteur vitesse de roue avant gauche..... B2
- C79 C1
- C745 F3
- C753 F4
- C813 C2

- C814 B2
- C828 F2
- E45 Répéteur latéral clignotant gauche..... F4
- M5 Pompe lave-phare F3
- M74 Moteur de pompe lave-glace 2 voies..... F3
- N89 Contacteur niveau lave-glace... C2



COMPARTIMENT MOTEUR, CÔTÉ DROIT, COND. GAUCHE

- C834 A3
- C952 D1
- C972 A1

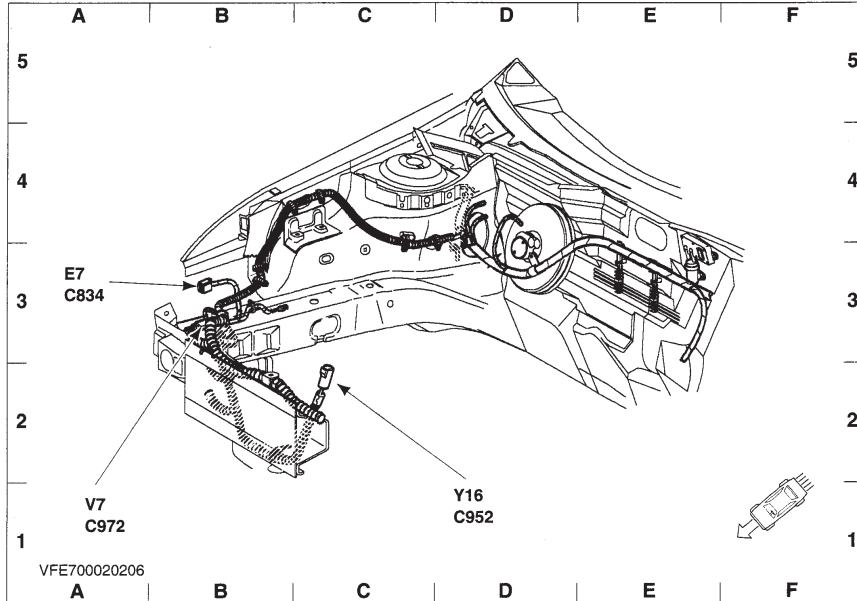
- E7 Projecteur droit A3
- V7 Diode embrayage compresseur conditionnement d'air A1
- Y16 Embrayage compresseur conditionnement d'air D1

GÉNÉRALITÉS

MÉCANIQUE

ÉQUIPEMENT ÉLECTRIQUE

CARROSSERIE

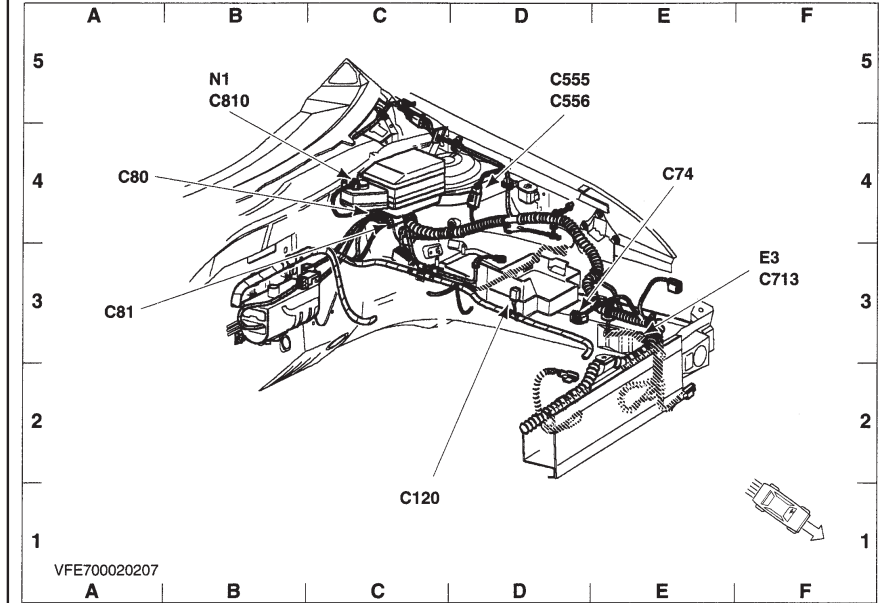


COMPARTIMENT MOTEUR, CÔTÉ DROIT, COND. DROITE

C834	A3
C952	D1
C972	A1

E7	Projecteur droit	A3
V7	Diode embrayage compresseur conditionnement d'air	A1
Y16	Embrayage compresseur conditionnement d'air	D1

VFE700020206



COMPARTIMENT MOTEUR, CÔTÉ GAUCHE

C874	E4
C80	A4
C81	A3
C120	C1

C555	D5	
C556	D5	
C713	F3	
C810	B5	
E3	Clignotant avant gauche	F3
N1	Sonde niveau liquide de frein ..	B5

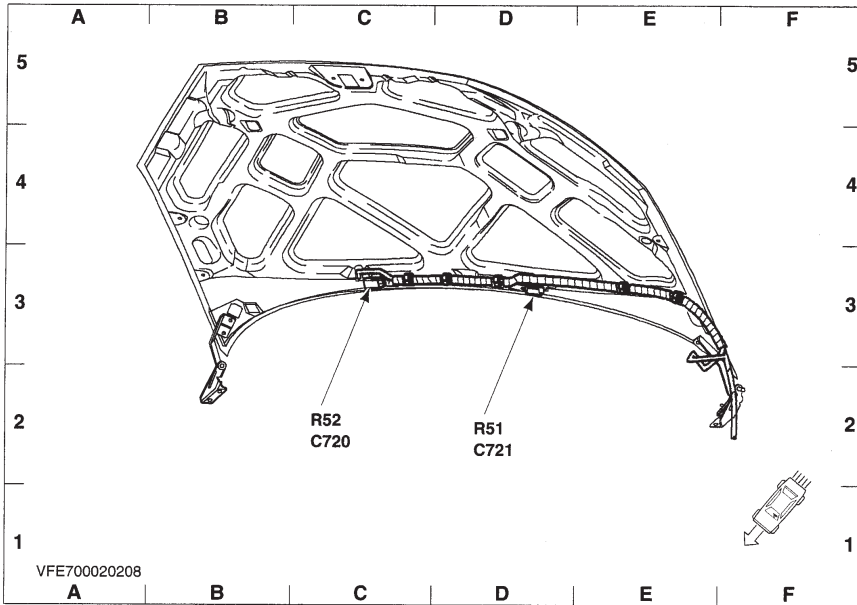
VFE700020207

GÉNÉRALITÉS

MÉCANIQUE

ÉQUIPEMENT ÉLECTRIQUE

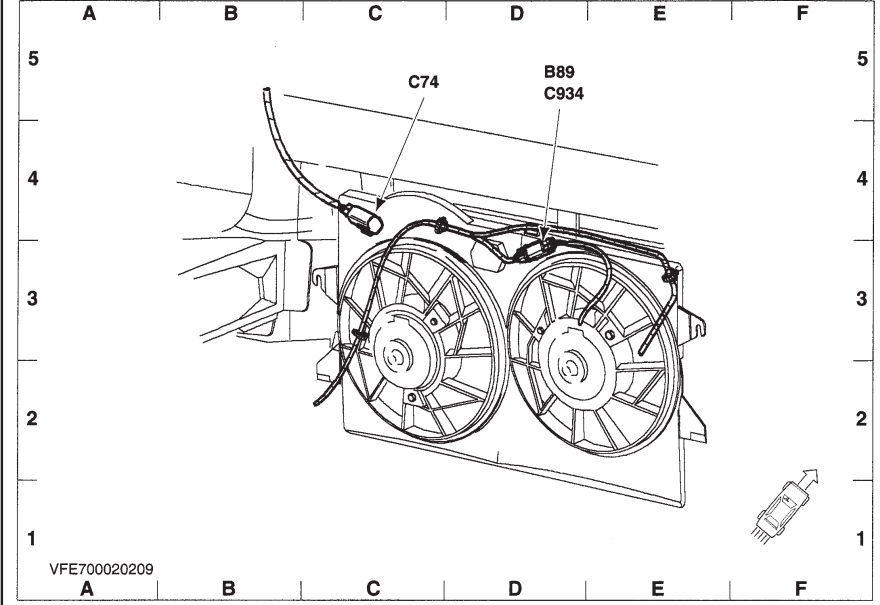
CARROSSERIE



SOUS LE CAPOT

- C720 C2
- C721 D2

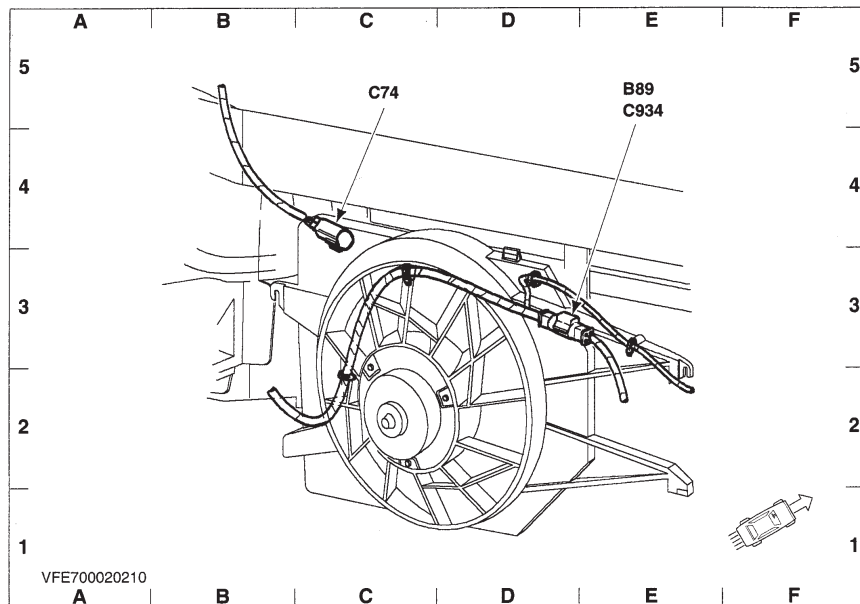
- R51 Chauffage de gicleur de lave-glace, côté gauche..... D2
- R52 Chauffage de gicleur de lave-glace, côté droit C2



SUR RADIATEUR, MOTEURS ZETEC, DOUBLES VENTILATEURS DE REFROIDISSEMENT MOTEUR (AVEC CLIMATISA-

TION)

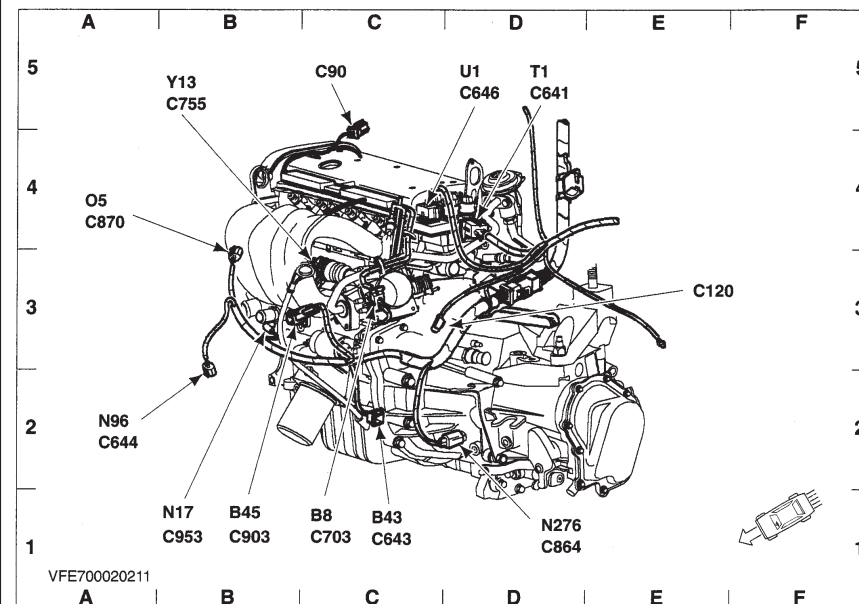
- B89 Sonde à oxygène chauffante (HO2S) pré-catalyseur D5
- C74 C5
- C934 D5



VFE700020210

SUR RADIATEUR, MOTEURS ZETEC, VENTILATEUR DE REFROIDISSEMENT DU MOTEUR

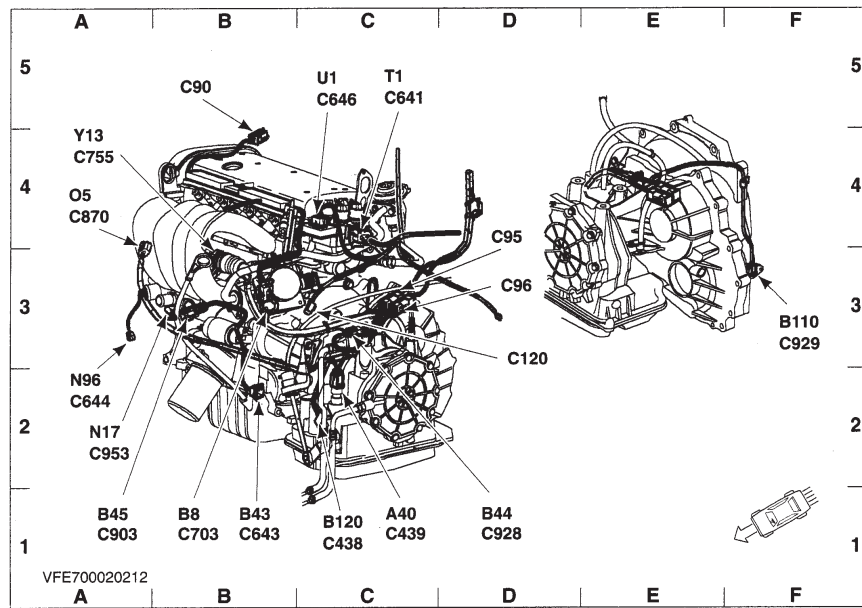
- B89** Sonde à oxygène chauffante (HO2S) pré-catalyseur **D5**
- C74** **C5**
- C934** **E5**



VFE700020211

ZETEC-SE, BOÎTE DE VITESSES MANUELLE

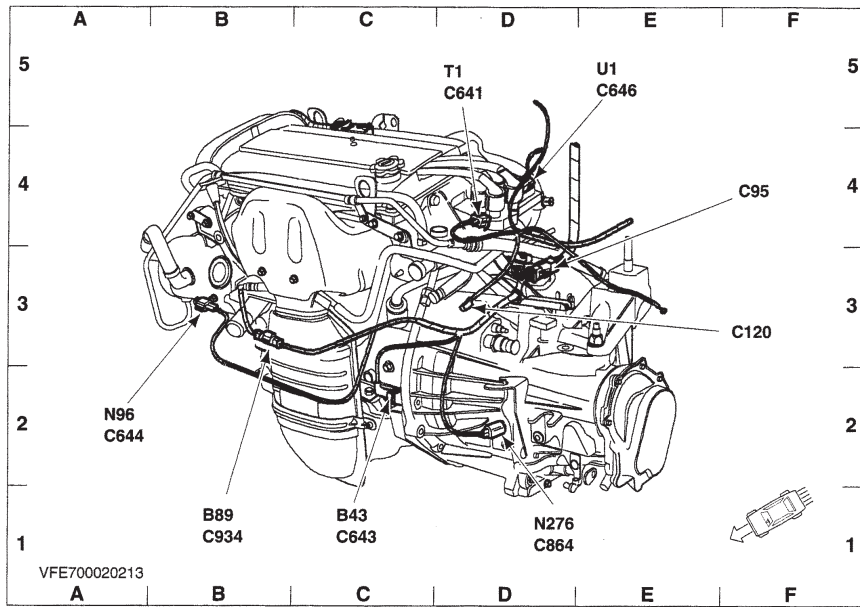
- B8** Capteur position papillon accélérateur..... **C1**
- B43** Capteur de position de vilebrequin..... **C1**
- B45** Détecteur de cliquetis **B1**
- C90** **C5**
- C120** **E3**
- C641** **D5**
- C643** **C1**
- C644** **A2**
- C646** **D5**
- C703** **C1**
- C755** **B5**
- C864** **D1**
- C870** **A4**
- C903** **B1**
- C953** **B1**
- N17** Mano-contact pression d'huile. **B1**
- N96** Mano-contact d'assistance de direction..... **A2**
- N276** Contacteur de transmission **D1**
- O5** Alternateur..... **A4**
- T1** Bobine d'allumage..... **D5**
- U1** Condensateur bobine d'allumage **D5**
- Y13** Valve de commande de ralenti. **B5**



ZETEC-SE, BOÎTE DE VITESSES MANUELLE

- A40 Unité de transmission C1
- B8 Capteur position papillon accélérateur B1
- B43 Capteur de position de vilebrequin B1
- B44 Capteur de régime de turbine de compresseur D1
- B45 Détecteur de cliquetis A1
- B110 Capteur de vitesse d'arbre de sortie (OSS)..... F3
- B120 Capteur de sélection de transmission C1
- C90 B5
- C95 D4
- C96 D3
- C120 D3
- C438 C1
- C439 C1

- C641 C5
- C643 B1
- C644 A2
- C646 C5
- C703 B1
- C755 A4
- C870 A4
- C903 A1
- C928 D1
- C929 F3
- C953 A2
- N17 Mano-contact pression d'huile. A2
- N96 Mano-contact d'assistance de direction..... A2
- O5 Alternateur..... A4
- T1 Bobine d'allumage..... C5
- U1 Condensateur bobine d'allumage C5
- Y13 Valve de commande de ralenti. A4



ZETEC-E, AVEC BOÎTE DE VITESSES MANUELLE B5

- B43 Capteur de position de vilebrequin C1
- B89 Sonde à oxygène chauffante (HO2S) pré-catalyseur B1
- C95 F74
- C120 F3
- C641 D5
- C643 C1

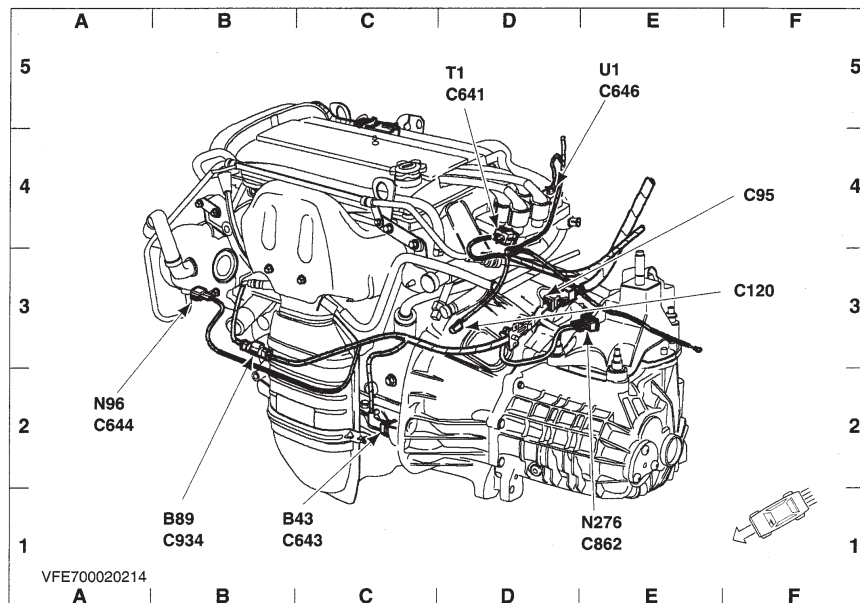
- C644 A2
- C646 E5
- C684 D1
- C934 B1
- N96 Mano-contact d'assistance de direction..... A2
- N276 Contacteur de transmission D1
- T1 Bobine d'allumage D5
- U1 Condensateur bobine d'allumage..... E5

GÉNÉRALITÉS

MÉCANIQUE

ÉQUIPEMENT ÉLECTRIQUE

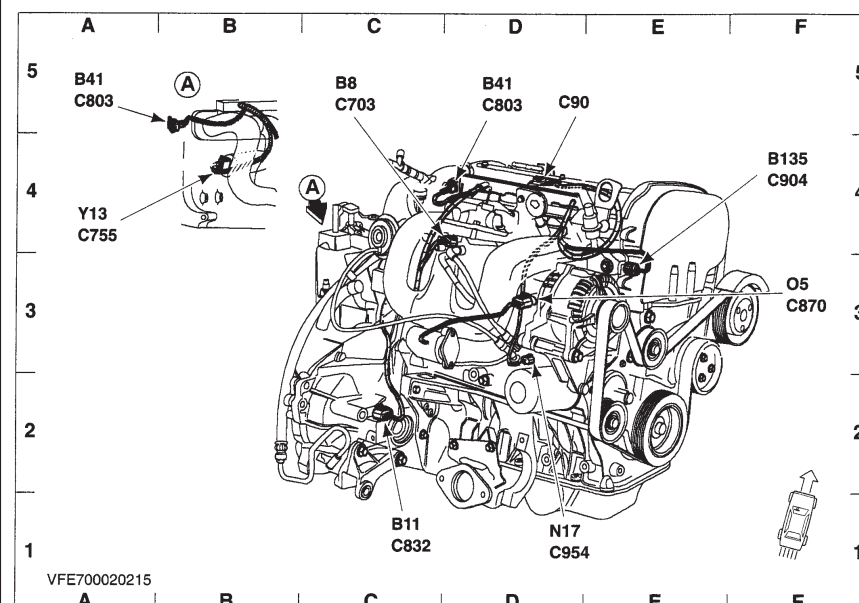
CARROSSERIE



ZETEC-E, AVEC BOÎTE DE VITESSES MANUELLE MTX

- B43** Capteur de position de vilebrequin C1
- B89** Sonde à oxygène chauffante (HO2S) pré-catalyseur B1
- C95** F4
- C120** F3
- C641** D5

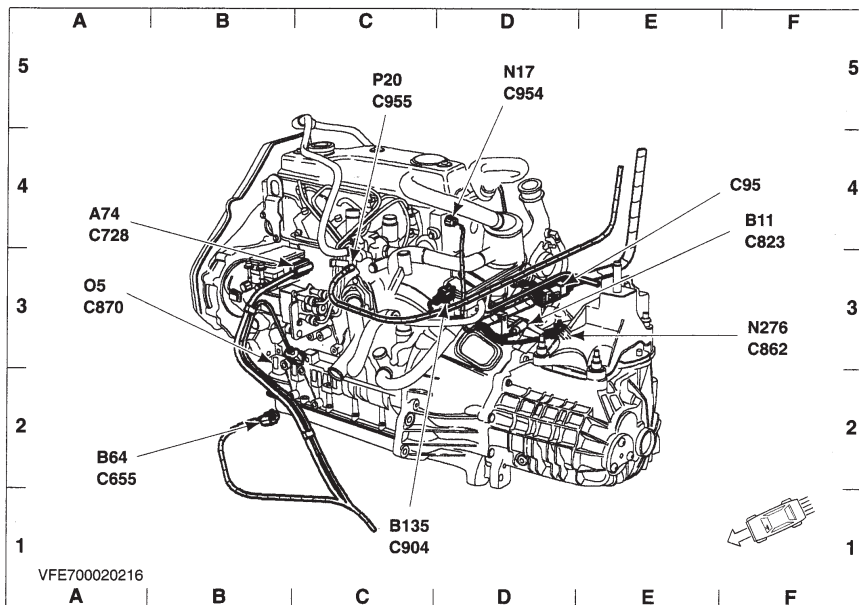
- C643** C1
- C644** A2
- C646** E5
- C682** E1
- C934** B1
- N96** Mano-contact d'assistance de direction A2
- N276** Contacteur de transmission E1
- T1** Bobine d'allumage D5
- U1** Condensateur bobine d'allumage E5



ZETEC-E, ARRIÈRE

- B8** Capteur position papillon accélérateur C5
- B11** Capteur vitesse du véhicule (VSS) C1
- B41** Capteur de position d'arbre à cames A5
- B41** Capteur de position d'arbre à cames D5
- B135** Sonde de température de la culasse F4

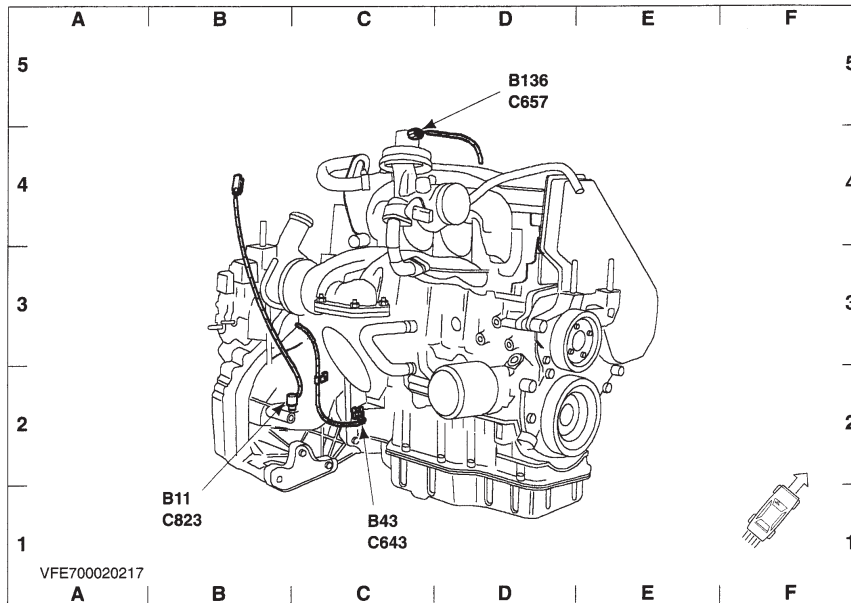
- C90** D5
- C703** C5
- C755** A4
- C803** A5
- C803** D5
- C832** C1
- C870** F3
- C904** F4
- C954** D1
- N17** Mano-contact pression d'huile. D1
- O5** Alternateur F3
- Y13** Valve de commande de ralenti. A4



ENDURA-DI

- A74 Unité de pompe diesel A4
- B11 Capteur vitesse du véhicule (VSS)..... F4
- B64 Sonde de température d'air d'admission A2
- B135 Sonde de température de la culasse..... C1
- C95 F4
- C655 A2

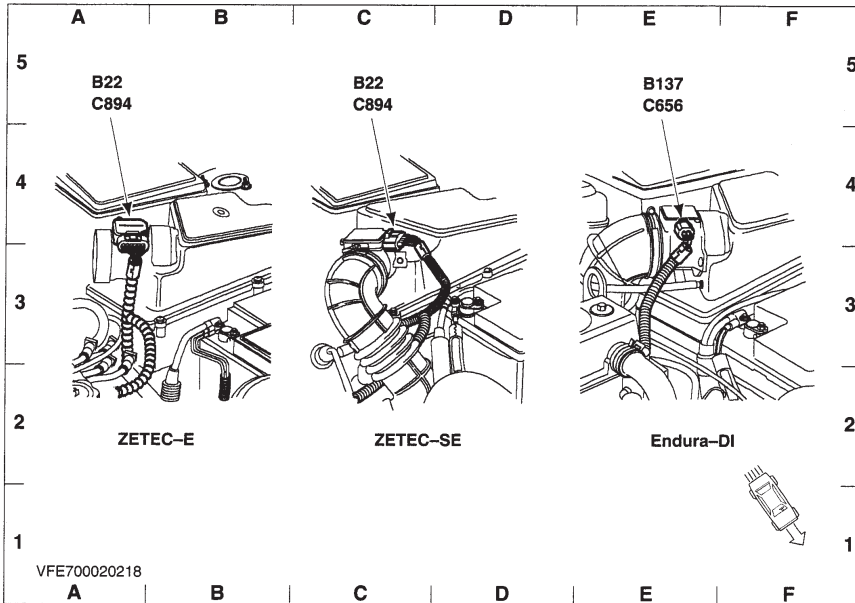
- C728 A4
- C823 F4
- C862 F3
- C870 A3
- C904 C1
- C954 D5
- C955 C5
- N17 Mano-contact pression d'huile. D5
- N276 Contacteur de transmission F3
- O5 Alternateur..... A3
- P20 Bougies de préchauffage..... C5



ENDURA-DI, ARRIÈRE

- B11 Capteur vitesse du véhicule (VSS) B1
- B43 Capteur de position de vile brequin..... C1

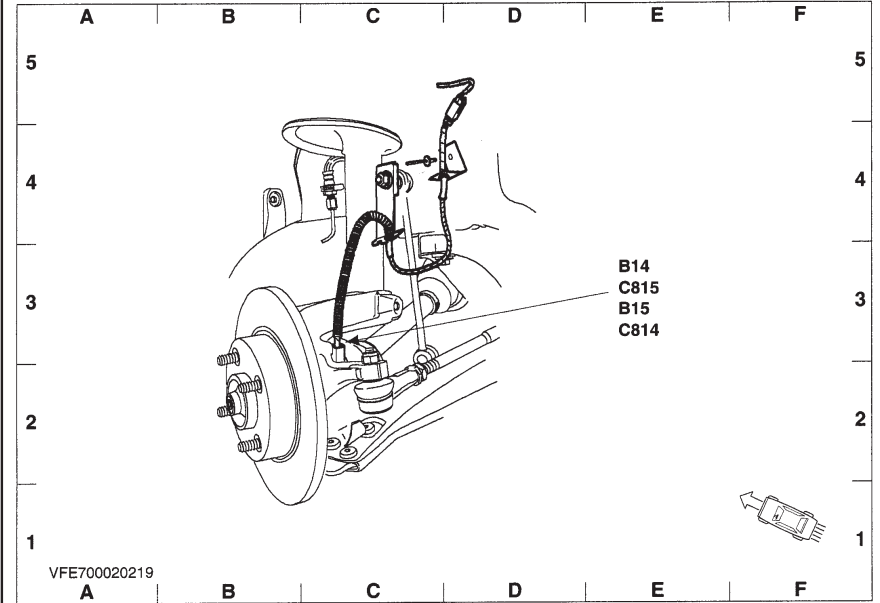
- B136 Capteur de position du clapet de recyclage des gaz d'échappement (EGR)..... D5
- C643 C1
- C657 D5
- C823 B1



**COMPARTIMENT MOTEUR,
CÔTÉ GAUCHE**

- B22 Débitmètre d'air massique (MAF) A5
- B22 Débitmètre d'air massique (MAF) C5

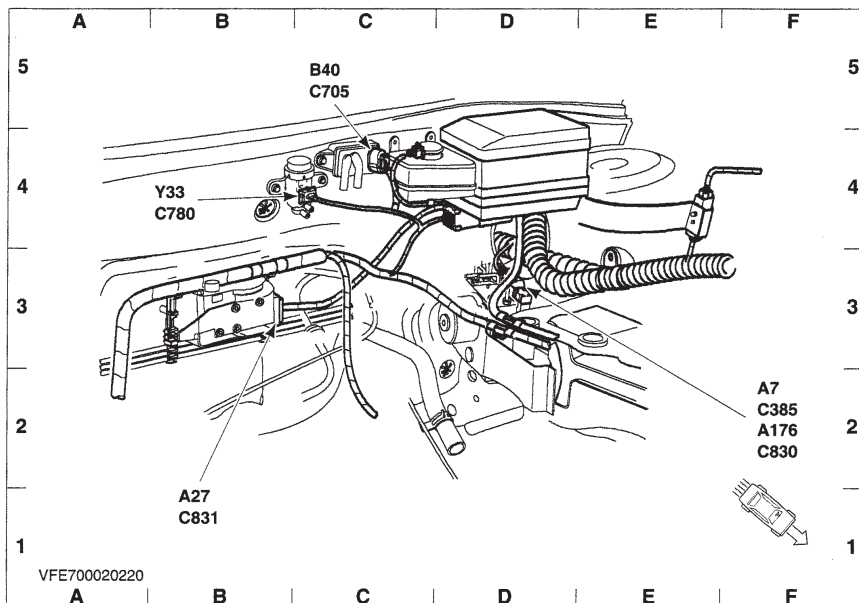
- B137 Sonde de température de la batterie E5
- C656 E5
- C894 A5
- C894 C5



**SUSPENSION D'ASSIETTE,
AVANT**

- B14 Capteur de vitesse de roue avant droit E3

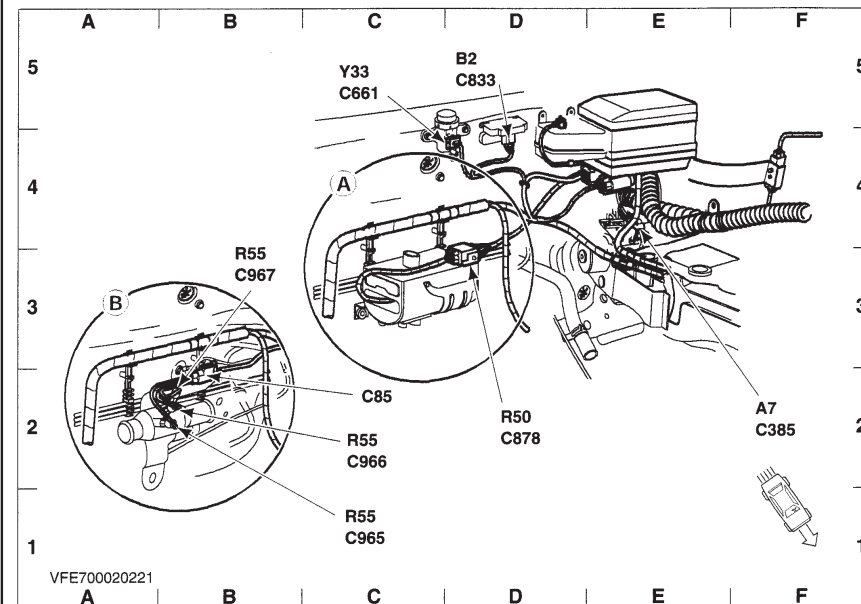
- B15 Capteur vitesse de roue avant gauche E3
- C814 E3
- C815 E3



SUR TABLIER MOTEUR, MOTEURS ZETEC

- A7** Module de commande ABS F2
A27 Module de contrôle de vitesse. B1
A176 Module de contrôle de trajectoire. F2
B40 Transducteur de pression électronique (EPT)..... C5

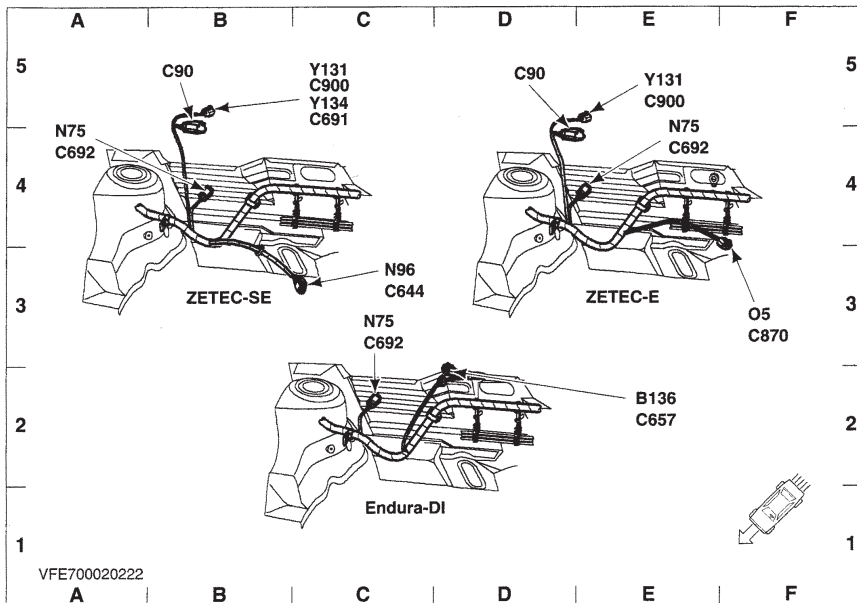
- C385** F2
C705 C5
C780 B4
C830 F2
C831 B1
Y33 Electrovanne de régulateur de pression élect. (EVR)..... B4



SUR TABLIER MOTEUR, ENDURA-DI : AVEC RÉCHAUFFEUR AUXILIAIRE, B : AVEC CHAUFFAGE ÉLECTRIQUE AUXILIAIRE DE LIQUIDE DE REFROIDISSEMENT

- A7** Module de commande ABS F2
B2 Capteur pression absolue collecteur D5
C85 C2
C385 F2
C661 C5
C833 D5
C878 D2

- C965** C1
C966 C2
C967 B3
R50 Chauffage auxiliaire D2
F55 Chauffage électrique auxiliaire de liquide de refroidissement..... C2
R55 Chauffage électrique auxiliaire de liquide de refroidissement..... B3
R55 Chauffage électrique auxiliaire de liquide de refroidissement..... C1
Y33 Electrovanne de régulateur de pression élect. (EVR)..... C5

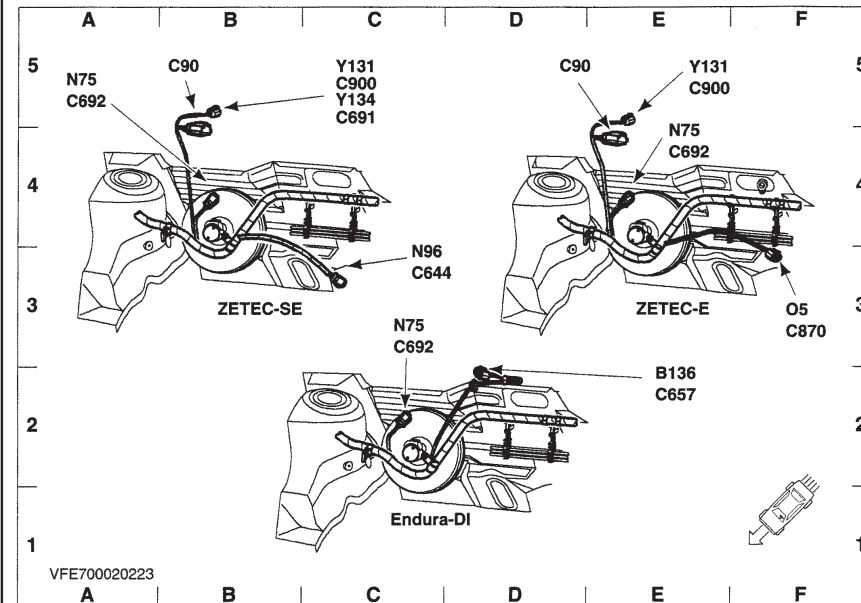


SUR TABLIER MOTEUR, COND. GAUCHE

B136 Capteur de position du clapet de recyclage des gaz d'échappement (EGR)..... **E2**

- C90** **B5**
- C90** **D5**
- C644** **C3**
- C657** **E2**
- C691** **C5**
- C692** **A4**
- C692** **E4**
- C692** **C3**
- C870** **F3**
- C900** **C5**
- C900** **E5**

- N75** Commutateur de commande de compresseur de conditionnement d'air **A4**
- N75** Commutateur de commande de compresseur de conditionnement d'air **E4**
- N75** Commutateur de commande de compresseur de conditionnement d'air **C3**
- N96** Mano-contact d'assistance de direction **C3**
- O5** Alternateur **F3**
- Y131** Valve de ventilation de cartouche de système de récupération des vapeurs de carburant (EVAP) **C5**
- Y134** Electrovanne de purge de cartouche de système EVAP **C5**

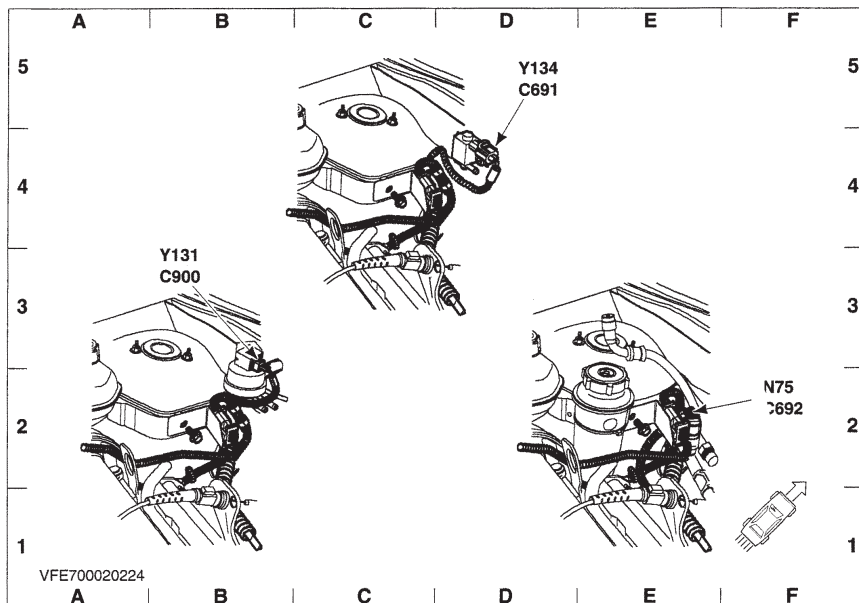


SUR TABLIER MOTEUR, COND. DROITE

B136 Capteur de position du clapet de recyclage des gaz d'échappement (EGR)..... **E2**

- C90** **B5**
- C90** **D5**
- C644** **C3**
- C657** **E2**
- C691** **C5**
- C692** **A5**
- C692** **C3**
- C692** **E4**
- C870** **F3**
- C900** **C5**
- C900** **E5**

- N75** Commutateur de commande de compresseur de conditionnement d'air **A5**
- N75** Commutateur de commande de compresseur de conditionnement d'air **C3**
- N75** Commutateur de commande de compresseur de conditionnement d'air **E4**
- N96** Mano-contact d'assistance de direction **C3**
- O5** Alternateur **F3**
- Y131** Valve de ventilation de cartouche de système de récupération des vapeurs de carburant (EVAP) **E5**
- Y134** Electrovanne de purge de cartouche de système EVAP **C5**

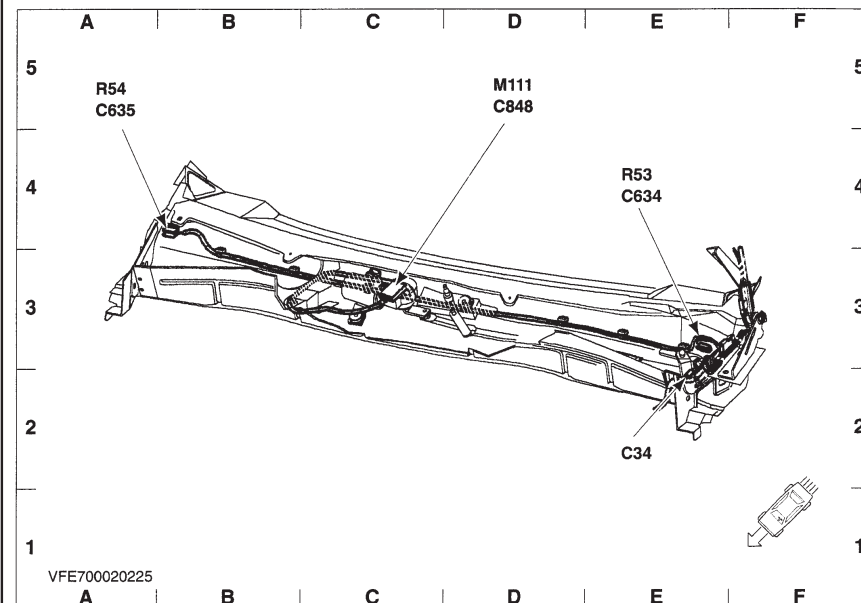


COMPARTIMENT MOTEUR, CÔTÉ GAUCHE, ARRIÈRE

C691	D5
C692	F2
C900	B3
N75 Commutateur de conditionnement d'air.....	F2

Y131 Valve de ventilation de cartouche de système de récupération des vapeurs de carburant (EVAP) **B3**

Y134 Electrovanne de purge de cartouche de système EVAP **D5**



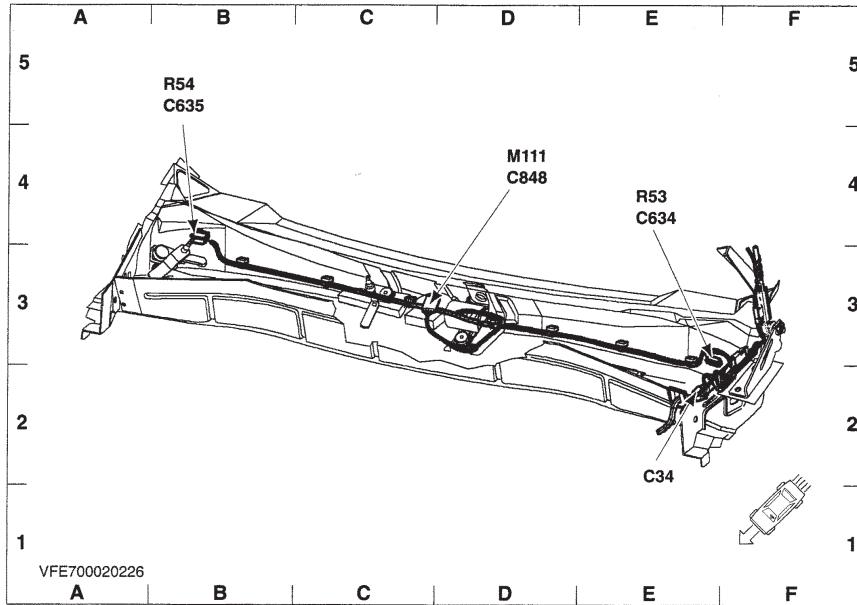
SUR TABLIER MOTEUR, COND. GAUCHE

C34	E2
C634	E4
C635	A5
C848	D5

M111 Moteur d'essuie-glace de pare-brise..... **D5**

R53 Chauffage du pare-brise, côté gauche..... **E4**

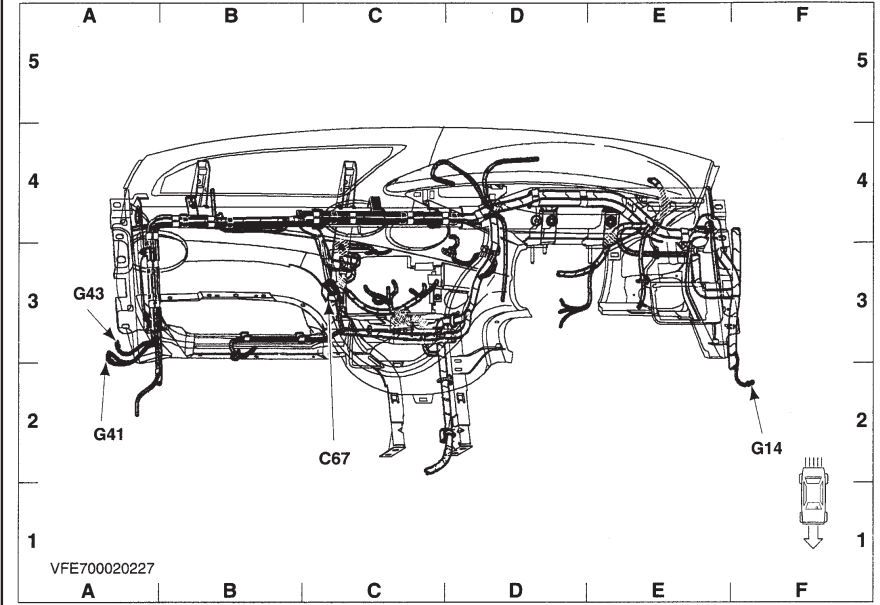
R54 Chauffage du pare-brise, côté droit..... **A5**



SUR TABLIER MOTEUR, COND. DROITE

- C34 E2
- C634 E4
- C635 B5
- C848 D4

- M111 Moteur d'essuie-glace de pare-brise D4
- R53 Chauffage du pare-brise, côté gauche E4
- R54 Chauffage du pare-brise, côté droit B5



DERRIÈRE TABLEAU DE BORD, COND. GAUCHE

- C67 c2

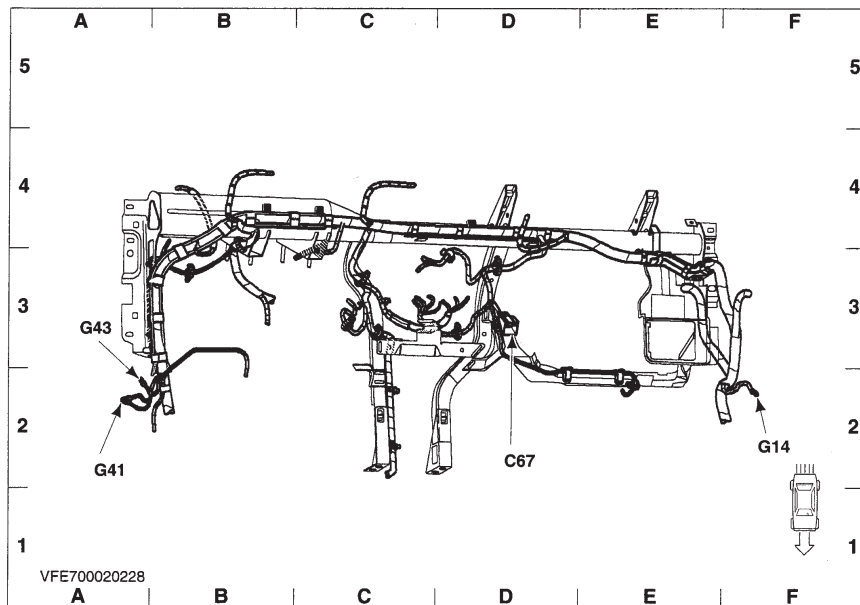
- g14 f2
- g41 a2
- g43 a3

GÉNÉRALITÉS

MÉCANIQUE

ÉQUIPEMENT ÉLECTRIQUE

CARROSSERIE



**DERRIÈRE TABLEAU DE BORD,
COND. DROITE**

C67 d2

g14 f2
g41 a2
g43 a3

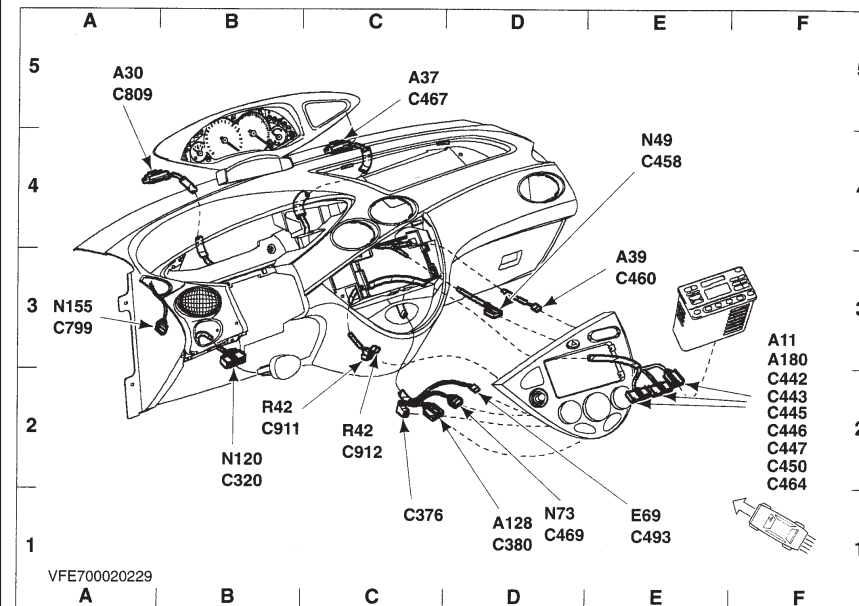


TABLEAU DE BORD - VEHICULES À CONDUITE À GAUCHE

a11 Radio F3
A30 Combiné des instruments A5
A37 Module d'ordinateur de bord... C5
A39 Montre E3
A128 Module de commande de chauffage D1
A180 Module de commande de système télématique d'assistance (TAS) F3
C320 B2
c376 c1
c380 d1
c442 f2
c443 f2
c445 f2
c446 f2
c447 f2
c450 f2
c458 e4

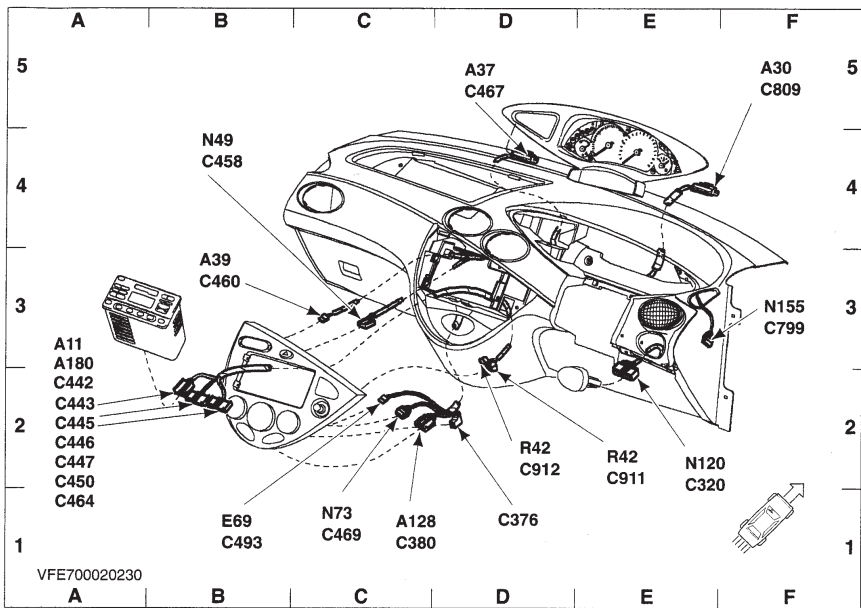
c460 e3
c464 f2
c467 c5
c469 D1
C493 E1
C799 A3
C809 A5
C911 B2
C912 C2
E69 Eclairage commandes de chauffage E1
N49 Commutateur de feux de détresse E4
N73 Commutateur de soufflerie de chauffage D1
N120 Commutateur d'éclairage B2
N155 Commutateur déverrouillage hayon/couvercle de coffre A3
R42 Allume-cigares avant B2
R42 Allume-cigares avant C2

GÉNÉRALITÉS

MÉCANIQUE

ÉQUIPEMENT ÉLECTRIQUE

CARROSSERIE

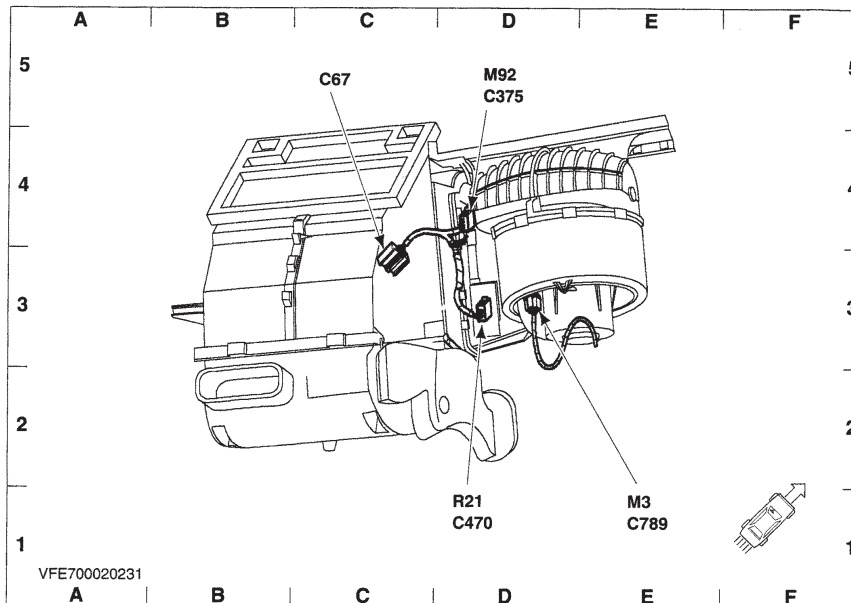


VFE700020230

TABLEAU DE BORD - VEHICULES À CONDUITE À DROITE

a11	Radio.....	A3
A30	Combiné des instruments.....	F5
A37	Module d'ordinateur de bord....	D5
A39	Montre.....	B3
A128	Module de commande de chauffage	C1
A180	Module de commande de système télématique d'assistance (TAS)	A3
C320	E2
c376	D1
c380	C1
c442	A2
c443	A2
c445	A2
c446	A2
c447	A2
c450	A2
c458	B4

c460	B3
c464	A1
c467	D5
c469	C1
C493	B1
C799	F3
C809	F5
C911	E2
C912	D2
E69	Eclairage commandes de chauffage	B1
N49	Commutateur de feux de détresse.....	B4
N73	Commutateur de soufflerie de chauffage	C1
N120	Commutateur d'éclairage.....	E2
N155	Commutateur déverrouillage hayon/couvercle de coffre	F3
R42	Allume-cigares avant.....	D2
R42	Allume-cigares avant.....	E2

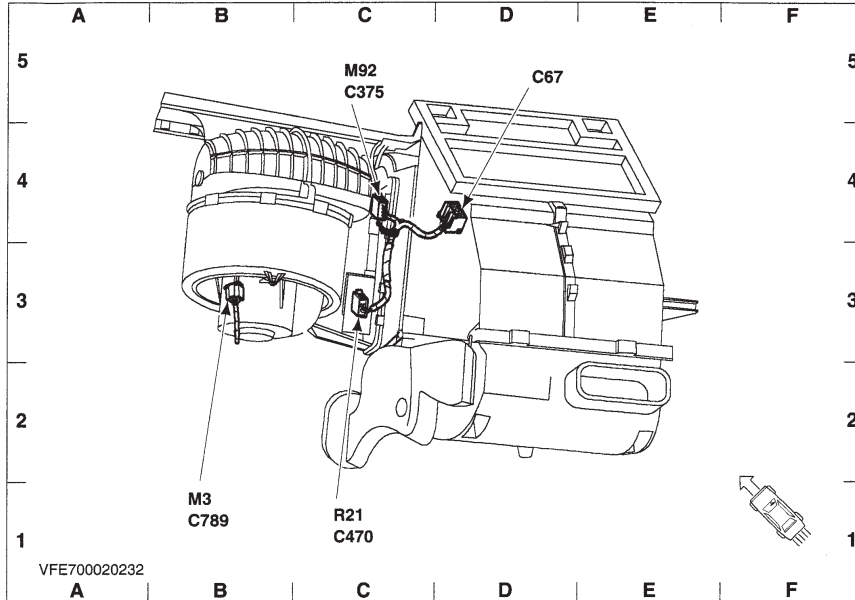


VFE700020231

ENVELOPPE DE CHAUFFAGE/CONDITIONNEMENT D'AIR, COND. GAUCHE

C67	C5
C375	D5
C470	D1

C789	E1
M3	Moteur soufflerie chauffage	E1
M92	Moteur du volet de recirculation	D5
R21	Résistance en série soufflerie chauffage	D1

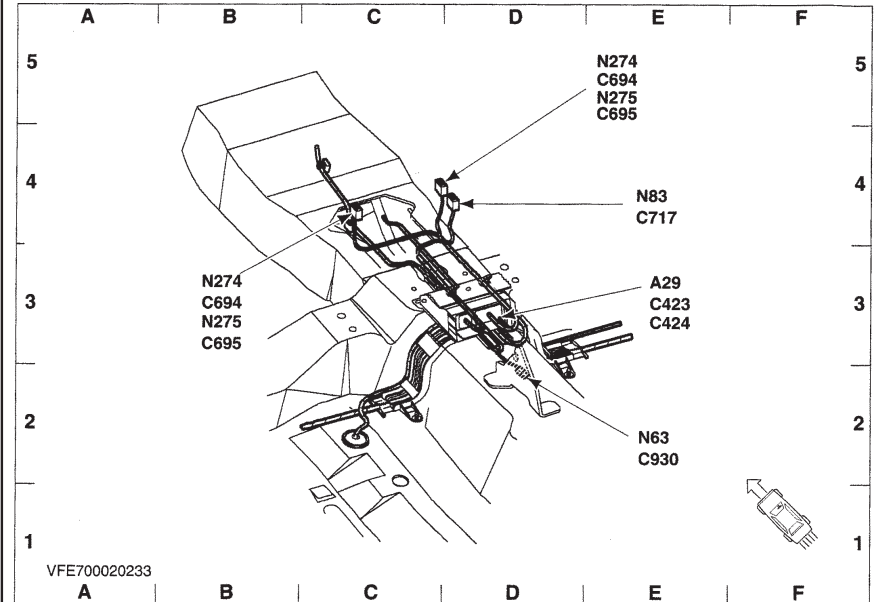


VFE700020232

ENVELOPPE DE CHAUFFAGE/CONDITIONNEMENT D'AIR, COND. DROITE

- C67 D5
- C375 C5

- C470 C1
- C789 B1
- M3 Moteur soufflerie chauffage B1
- M92 Moteur du volet de recirculation ..C5
- R21 Résistance en série soufflerie chauffage C1



VFE700020233

CONSOLE CENTRALE

- A29 Module d'airbag E3
- C423 E3
- C424 E3
- C694 B3
- C694 E5
- C695 B3
- C695 E5
- C717 E4
- C930 E2
- N63 Contacteur de frein à main E2

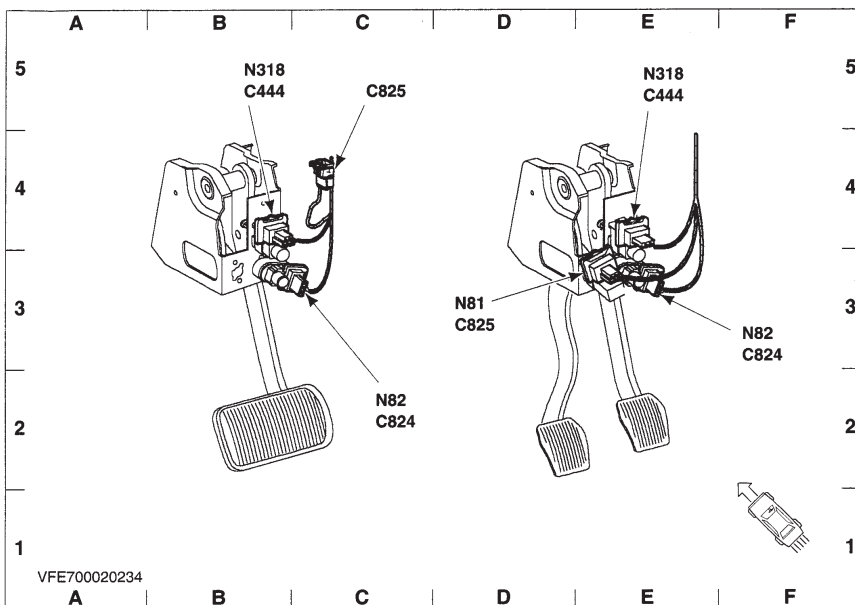
- N83 Commutateur d'annulation de dispositif antipatinage (TCS) E4
- N274 Commutateur de chauffage de siège, côté conducteur B3
- N274 Commutateur de chauffage de siège, côté conducteur E5
- N275 Commutateur de chauffage de siège, côté passager B3
- N275 Commutateur de chauffage de siège, côté passager E5

GÉNÉRALITÉS

MÉCANIQUE

ÉQUIPEMENT ÉLECTRIQUE

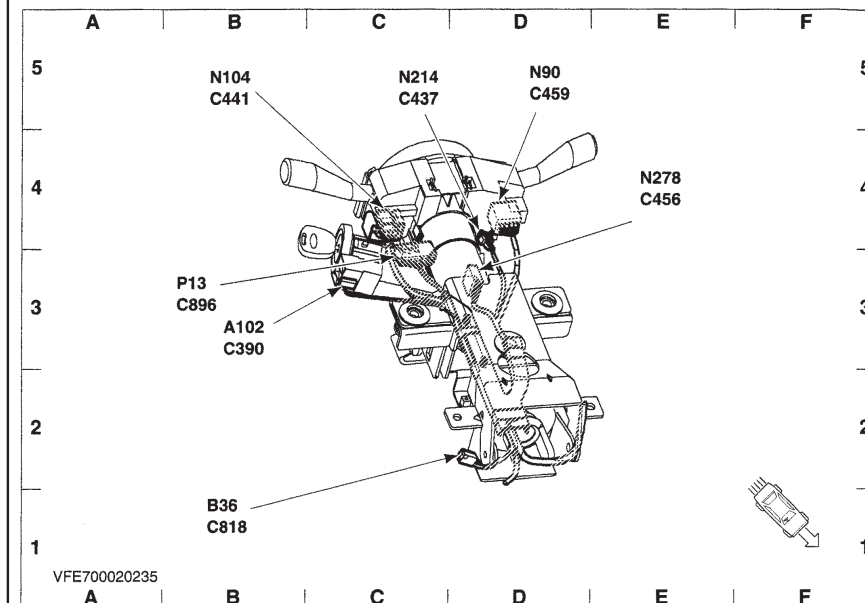
CARROSSERIE



Sur support pédale de frein

C444	B5
C444	E5
C824	C2
C824	F3
C825	C5
C825	D3
N81	Commutateur de position de la pé-

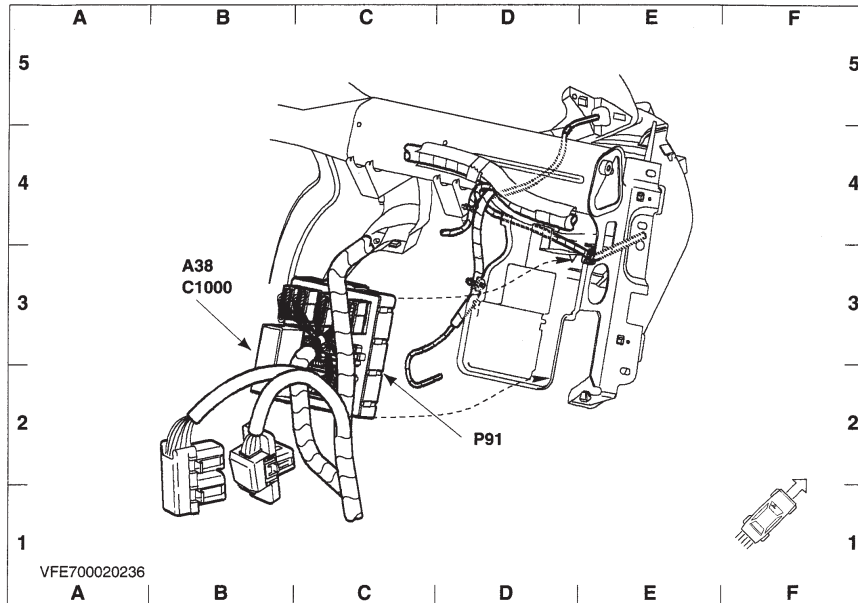
dale d'embrayage	D3	
N82	Commutateur de position de la pé-	
dale de frein	C2	
N82	Commutateur de position de la pé-	
dale de frein	F3	
N318	Contacteur de feux stop	B5
N318	Contacteur de feux stop	E5



Sur colonne de direction

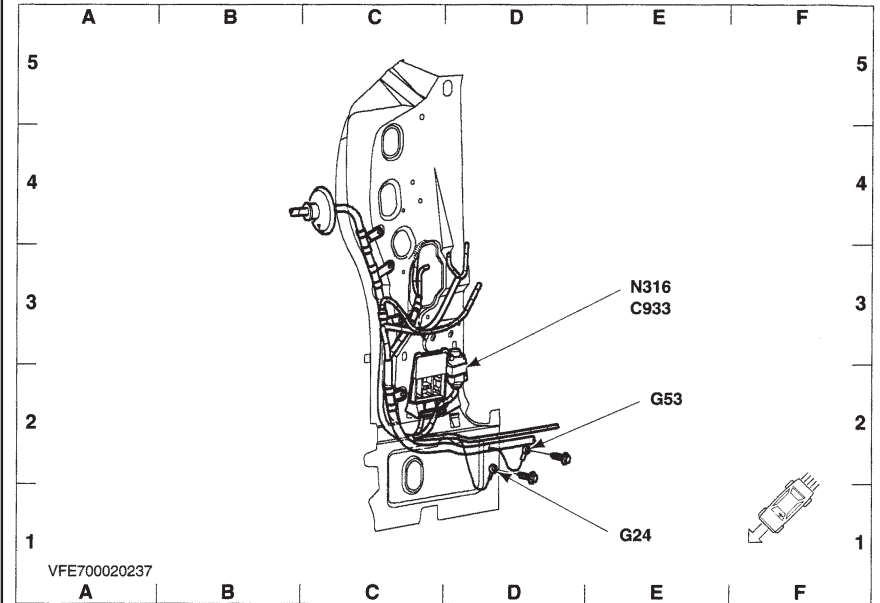
A102	Module émetteur-récepteur de sys-	
tème antivol passive	B3	
B36	Capteur position direction	B1
C390	B3
C437	C5
C441	B5
C456	E4
C459	D5

C818	B1
C896	B3
N90	Commutateur de clignotants	D5
N90	Commutateur de clignotants	D5
N104	Commutateur d'essuie-lave-	
glace	B5
N214	Commande à distance de la radio	C5
N278	Contacteur d'allumage	E4
P13	Ressort spirale	B3



Derrière tableau de bord, côté gauche

A38 Module temporisation centrale B3
 C1000 B3
 P91 Boîtier électrique central (OB) . D2



Montant A côté droit

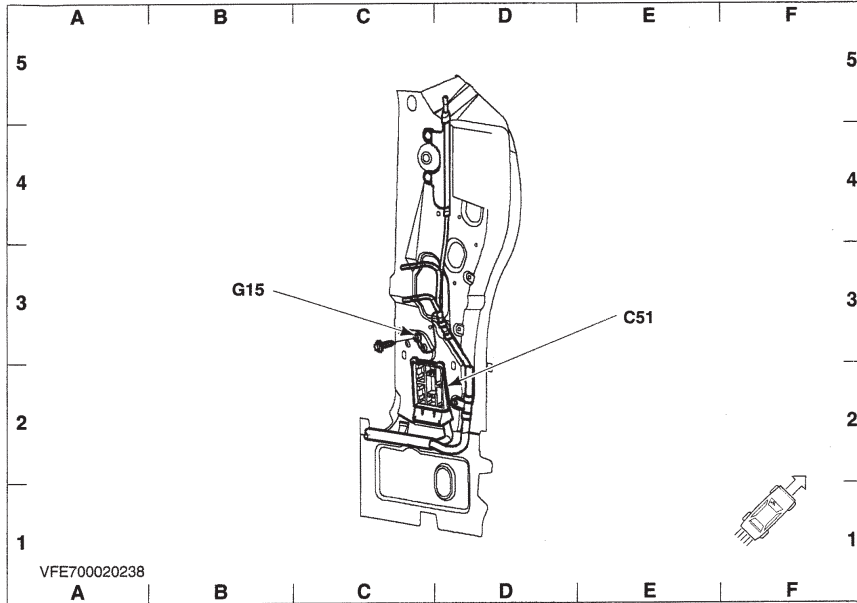
G53 E2
 N316 Interrupteur à inertie de coupure d'alimentation (IFS) E3
 C933 E3
 G24 E1

GÉNÉRALITÉS

MÉCANIQUE

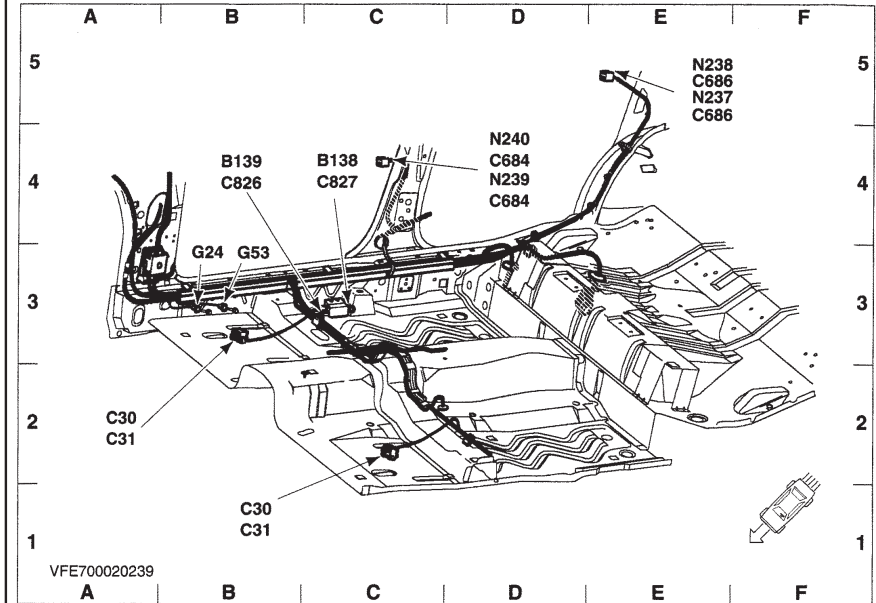
ÉQUIPEMENT ÉLECTRIQUE

CARROSSERIE



VFE700020238

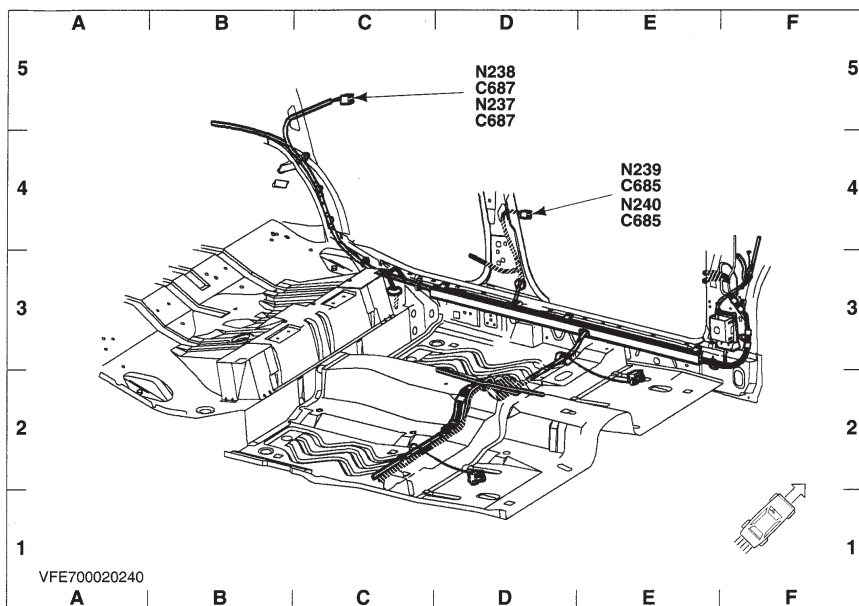
montant A côté conducteur G15 B3
 C51 E3



VFE700020239

Plancher du véhicule, côté droit

B138	Capteur d'accélération à deux axes	C4	C826	B4
B139	Capteur de vitesse de dérive ..	B4	C827	C4
C30	A2	G24	B3
C30	B1	G53	B3
C31	A2	N237	Contacteur de porte arrière entr' ouverte, côté conducteur	E5
C31	B1	N238	Contacteur de porte arrière entr' ouverte, côté passager	E5
C684	D4	N239	Contacteur de porte avant entr' ouverte, côté conducteur	D4
C684	D4	N240	Contacteur de porte avant entr' ouverte, côté passager	D4
C686	E5			
C686	E5			

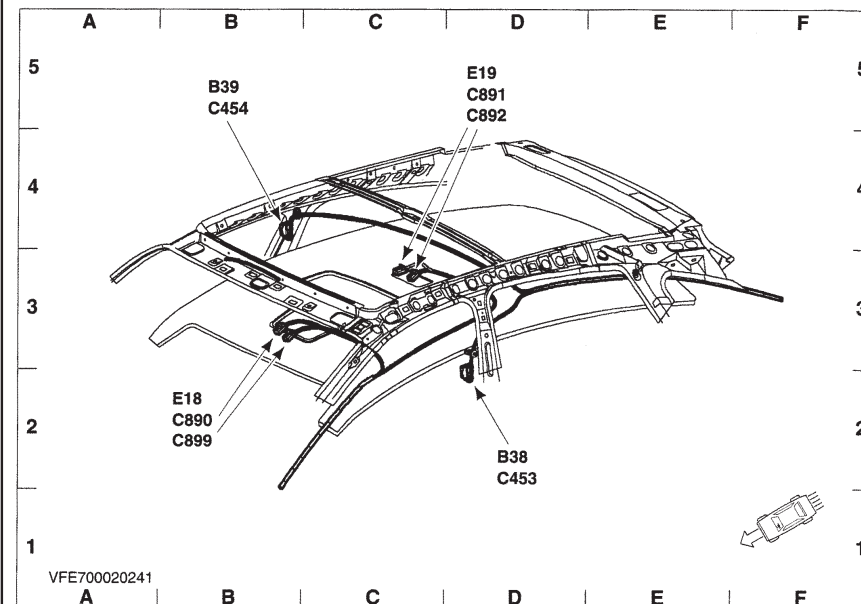


VFE700020240

Plancher du véhicule, côté gauche

C685	E4
C685	E4
C687	D5
C687	D5
N237 Contacteur de porte arrière entr' ouverte, côté conducteur.....	D5

N238 Contacteur de porte arrière entr' ouverte, côté passager	D5
N239 Contacteur de porte avant entr' ouverte, côté conducteur	E4
N240 Contacteur de porte avant entr' ouverte, côté passager	E4

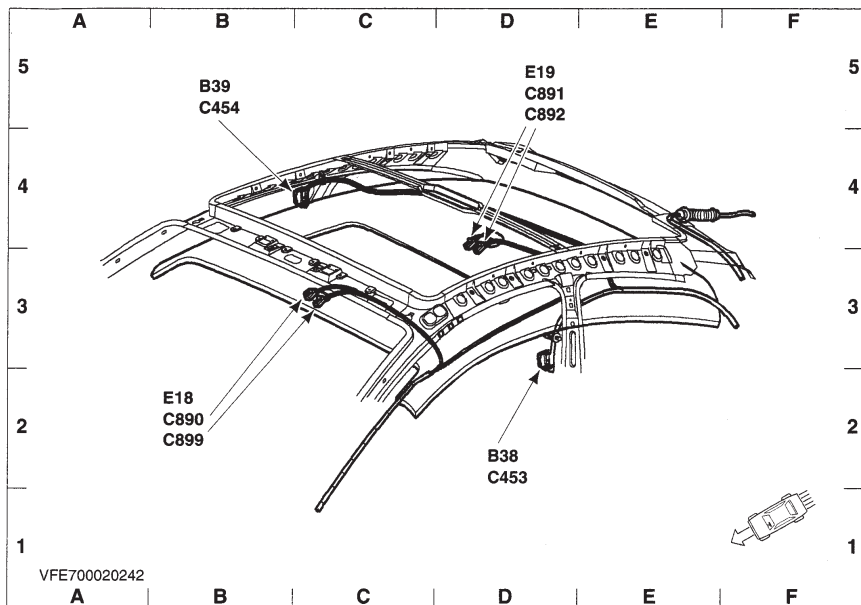


VFE700020241

Dans pavillon, Modèle 4 portes

B38 Capteur de balayage de l'habitacle, côté gauche	D2
B39 Capteur de balayage de l'habitacle, côté droit	B5
C453	D2
C454	B5

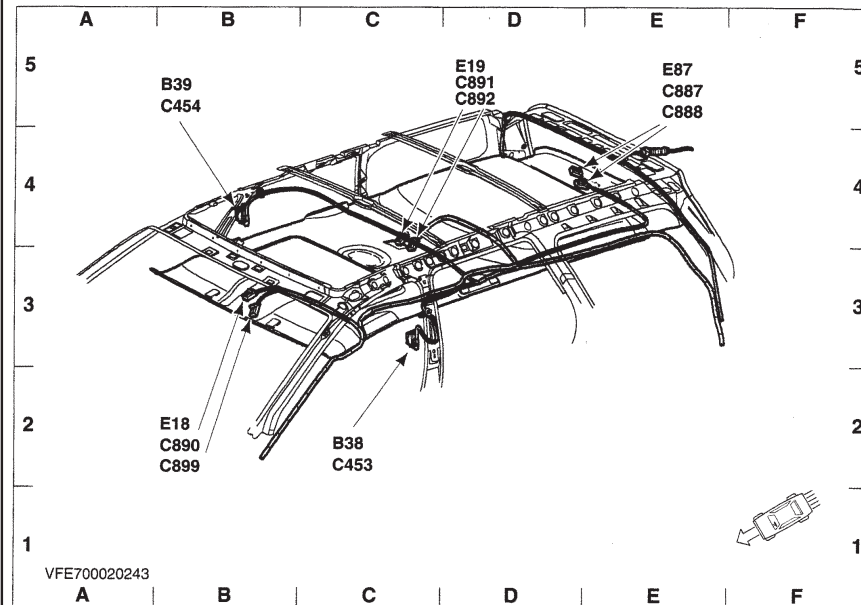
C890	B2
C891	D5
C892	D5
C899	B2
E18 Eclairage intérieur avant	B2
E19 Eclairage intérieur arrière	D5



Dans pavillon, modèles 3 portes/modèle 5 portes

- B38** Capteur de balayage de l'habitacle, côté gauche D2
- B39** Capteur de balayage de l'habitacle, côté droit B5
- C453** D2

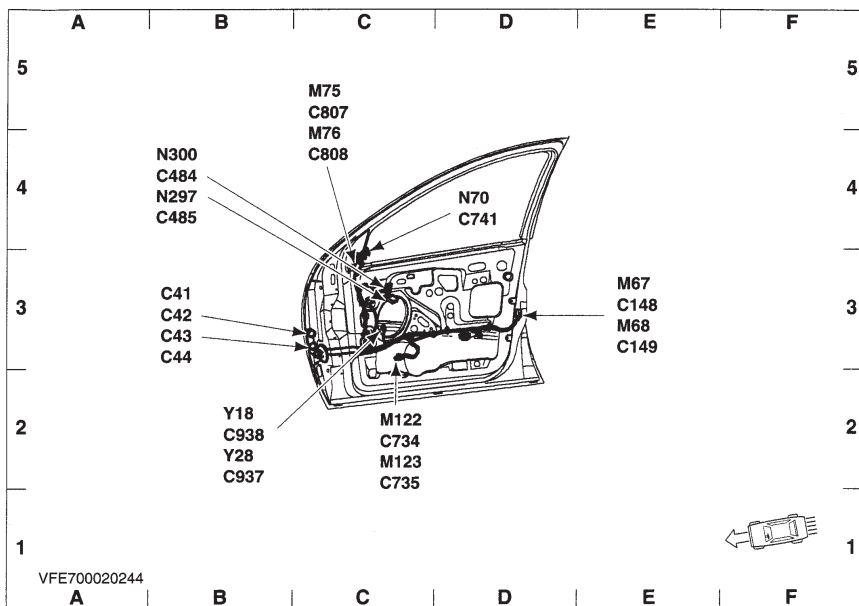
- C454** B5
- C890** B2
- C891** D5
- C892** D5
- C899** B2
- E18** Eclairage intérieur avant B2
- E19** Eclairage intérieur arrière D5



Dans pavillon, Break

- B38** Capteur de balayage de l'habitacle, côté gauche C2
- B39** Capteur de balayage de l'habitacle, côté droit B5
- C453** C2
- C454** B5
- C887** E5

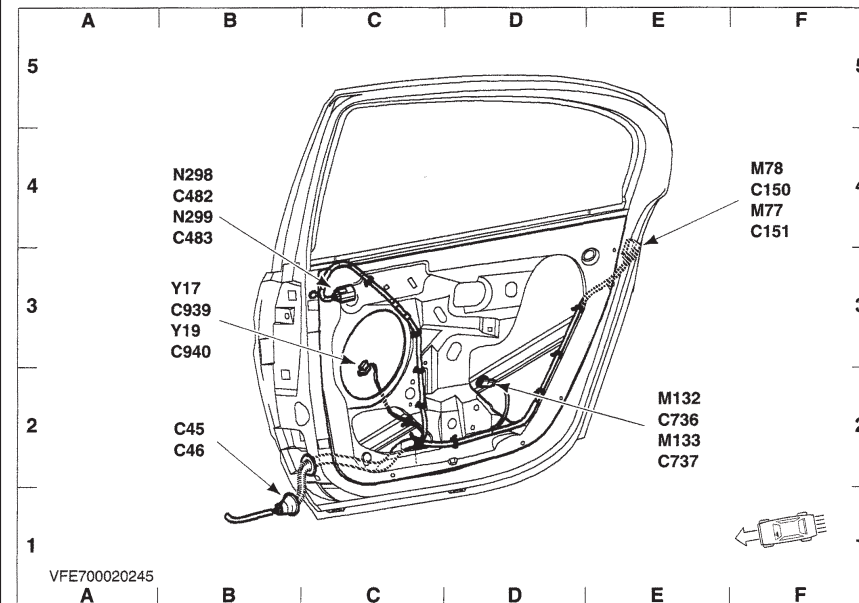
- C888** E5
- C890** B2
- C891** D5
- C892** D5
- C899** B2
- E18** Eclairage intérieur avant B2
- E19** Eclairage intérieur arrière D5
- E87** Lampe d'espace de chargement E5



Porte avant droit, gauche identique

- C41 B3
- C42 B3
- C43 B3
- C44 B3
- C148 E3
- C149 E3
- C484 B4
- C485 B4
- C734 C2
- C735 C2
- C741 D4
- C807 C5
- C808 C4
- C937 B2
- C938 B2
- M67 Moteur de serrure de porte, côté con-

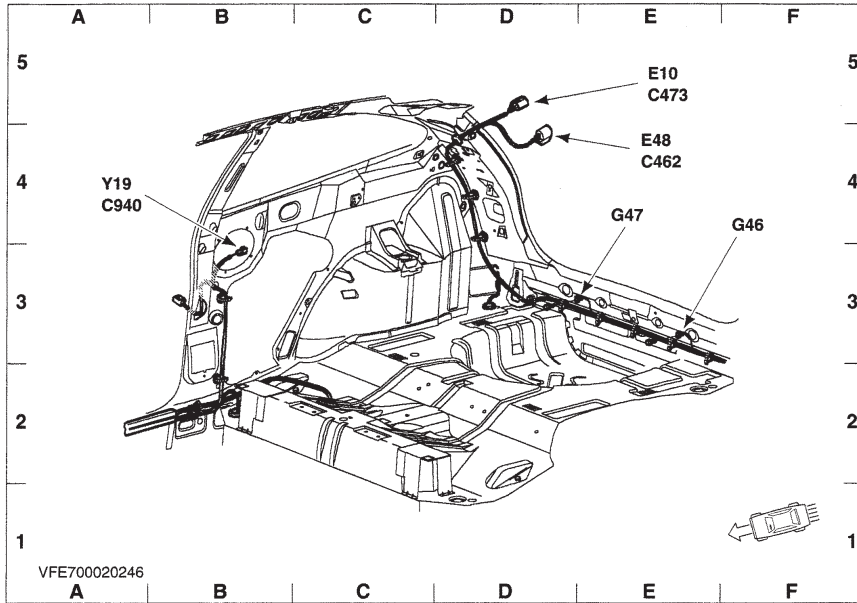
- ducteur E3
- M68 Moteur de serrure de porte, côté pas-
- sager E3
- M75 Moteur de rétroviseur, côté conduc-
- teur C5
- M76 Moteur de rétroviseur, côté passa-
- ger C4
- M122 Moteur de lève-vitre, avant côté con-
- ducteur C2
- M123 Moteur de lève-vitre, avant côté pas-
- sager C2
- N70 Commutateur de réglage de rétro-
- viseur électrique D4
- N297 Commutateur de lève-vitre, passa-
- ger avant B4
- N300 Commutateur de lève-vitre, côté
- conducteur (multiple) B4
- Y18 Haut-parleur avant droit B2
- Y28 Haut-parleur avant gauche B2



Porte arrière droite, gauche identique

- C45 B2
- C46 B2
- C150 F4
- C151 F4
- C482 B4
- C483 B4
- C736 E2
- C737 E2
- C939 B3
- C940 B3

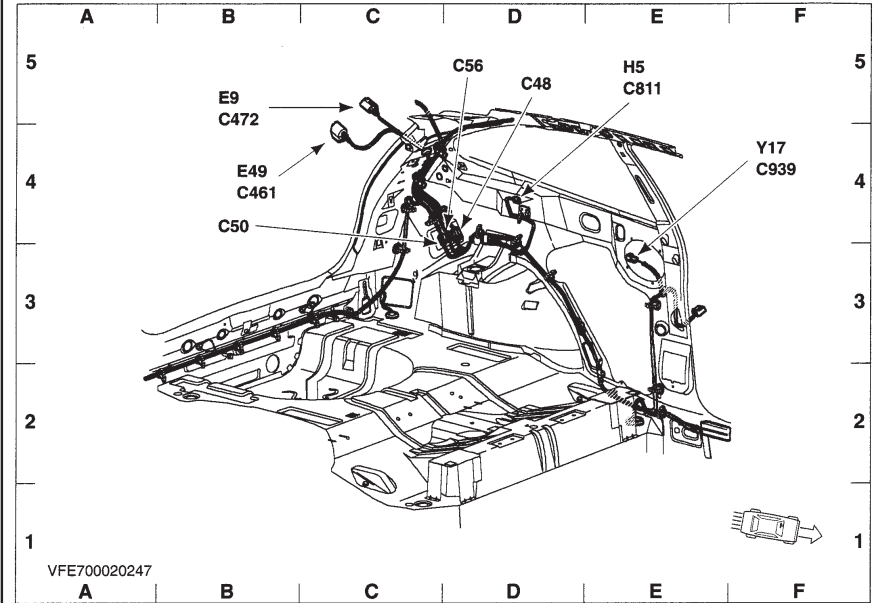
- M77 Moteur d'ouverture de porte arrière,
- côté passager F4
- M78 Moteur d'ouverture de porte arrière,
- côté conducteur F4
- M132 Moteur de lève-vitre, arrière
- gauche E2
- M133 Moteur de lève-vitre, arrière droit
- E2
- N298 Commutateur de lève-vitre, arrière
- gauche B4
- N299 Commutateur de lève-vitre, arrière
- droit B4
- Y17 Haut-parleur arrière gauche B3
- Y19 Haut-parleur arrière droit B3



Coffre à bagages, coté droit, Modèles 3 portes

C462	E4
C473	E5
C940	A4

E10 Bloc feux arrière droit	E5
E48 Clignotant arrière droit	E4
G46	F4
G47	E4
Y19 Haut-parleur arrière droit	A4



Coffre à bagages, côté gauche, Modèles 3 portes

C48	D5
C50	B4
C56	D5
C461	B4

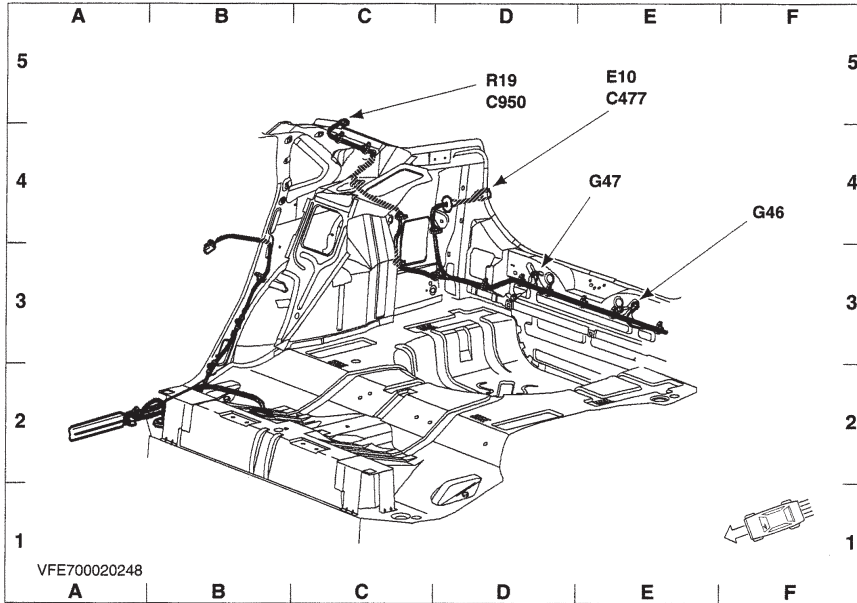
C472	B5
C811	E5
C939	F4
E9 Bloc feux arrière gauche	B5
E49 Clignotant arrière gauche	B4
H5 Sirène antivol	E4
Y 17 Haut-parleur arrière gauche	F4

GÉNÉRALITÉS

MÉCANIQUE

ÉQUIPEMENT ÉLECTRIQUE

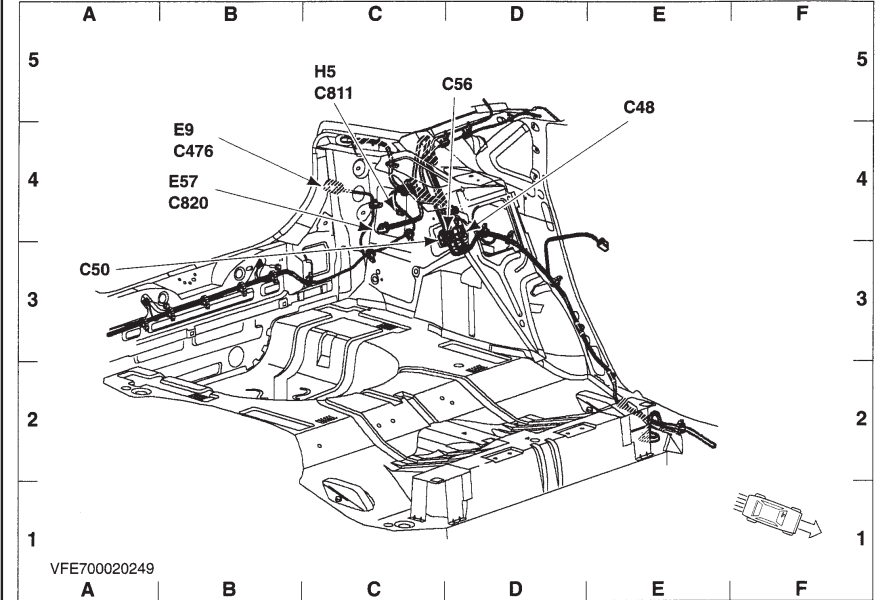
CARROSSERIE



**Coffre à bagages, coté droit,
Modèle 4 portes**

- C477 E5
- C950 D5

- E10 Bloc feux arrière droit E5
- G46 F4
- G47 E4
- R19 Dégivrage lunette arrière D5



**Coffre à bagages, côté gauche,
Modèle 4 portes**

- C48 E5
- C50 A3
- C56 D5
- C476 B4

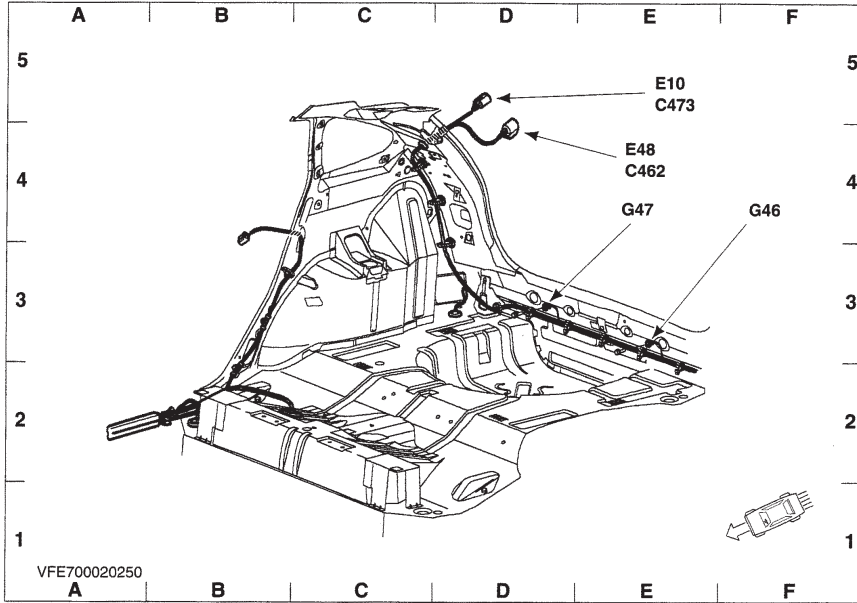
- C811 C5
- C820 B4
- E9 Bloc feux arrière gauche B4
- E57 Eclairage du compartiment à bagages B4
- H5 Sirène antivol C5

GÉNÉRALITÉS

MÉCANIQUE

ÉQUIPEMENT ÉLECTRIQUE

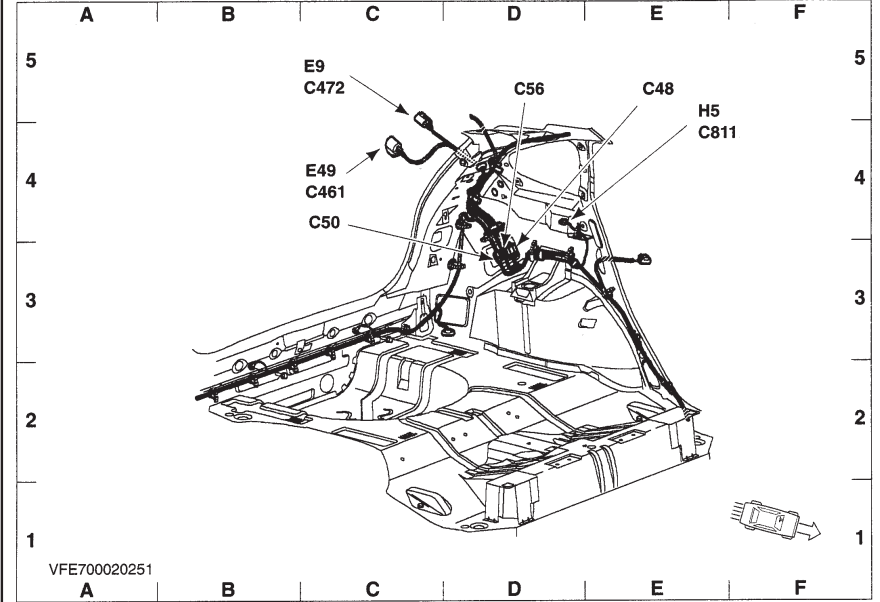
CARROSSERIE



**Coffre à bagages, coté droit,
Modèle 5 portes**

- C462 E4
- C473 E5

- E10 Bloc feux arrière droit E5
- G47 E4
- E48 Clignotant arrière droit E4
- G46 F4



**Coffre à bagages, côté gauche,
Modèle 5 portes**

- C48 E5
- C50 C4
- C56 D5

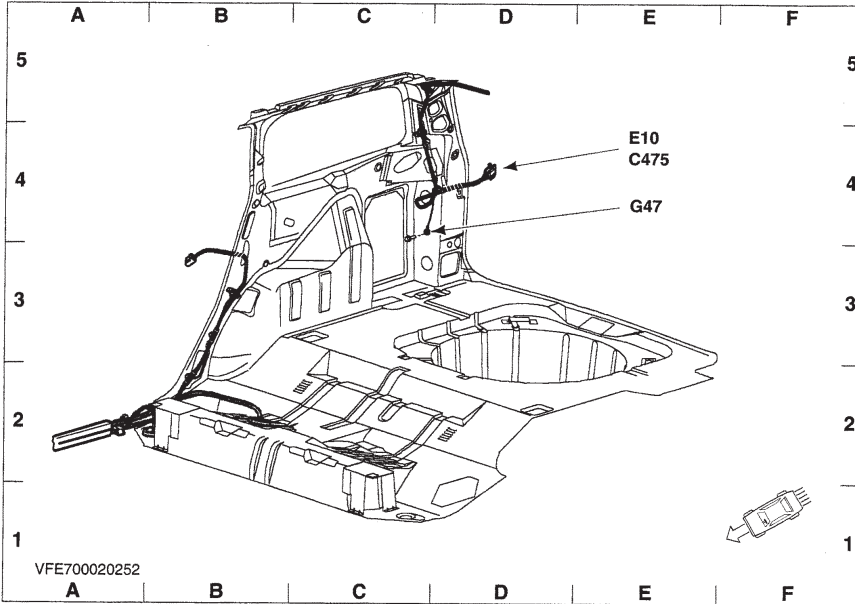
- C461 C4
- C472 C5
- C811 E4
- E9 Bloc feux arrière gauche C5
- E49 Clignotant arrière gauche C4
- H5 Sirène antivol E5

GÉNÉRALITÉS

MÉCANIQUE

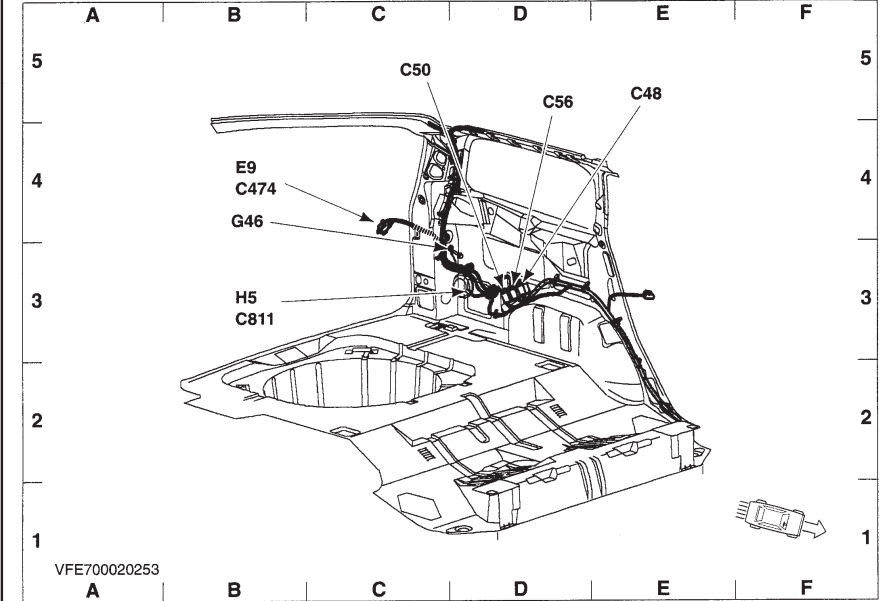
ÉQUIPEMENT ÉLECTRIQUE

CARROSSERIE



Aire de chargement, côté droit,
Break

- C475 E4
- E10 Bloc feux arrière droit E4
- G47 E4



Aire de chargement, côté
gauche, Break

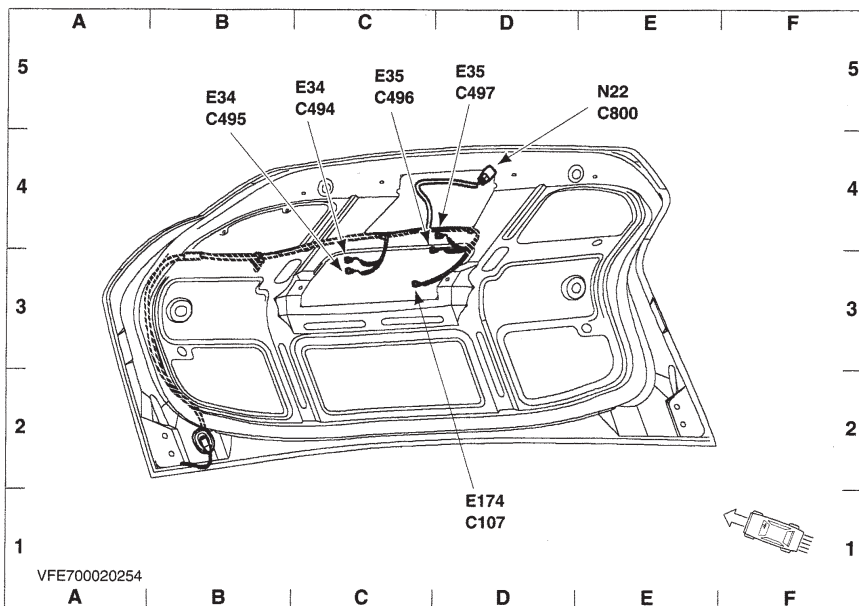
- C474 B4
- C811 B3
- E9 Bloc feux arrière gauche B4
- G46 B4
- H5 Sirène antivol B3
- C48 E5
- C50 C5
- C56 D5

GÉNÉRALITÉS

MÉCANIQUE

ÉQUIPEMENT ÉLECTRIQUE

CARROSSERIE



VFE700020254

**Couvercle coffre à bagages,
Modèle 4 portes**

C107	D1
C494	C5
C495	B5
C496	C5
C497	D5
C800	E5
E34 Eclairage gauche plaque minéralo- gique	B5

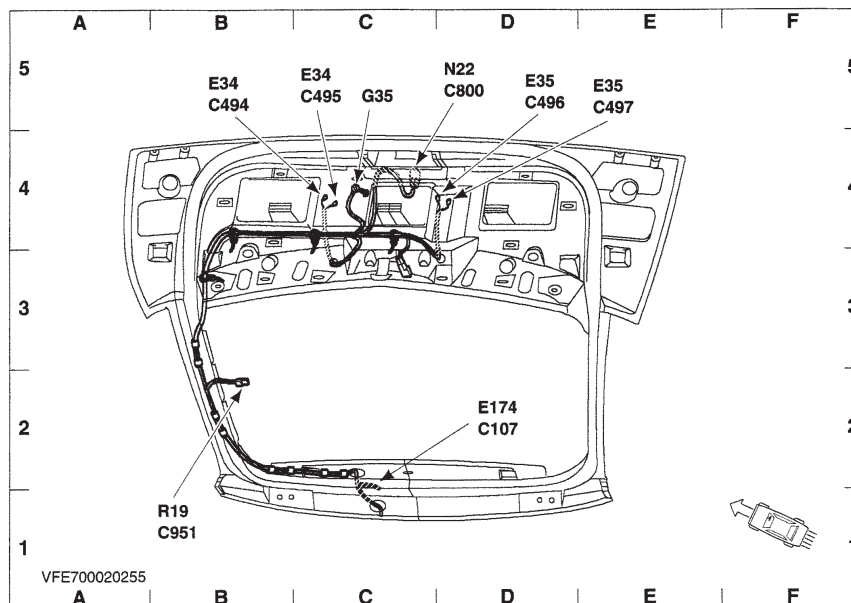
E34 Eclairage gauche plaque minéralo- gique	C5
E35 Eclairage droit plaque minéralo- gique	C5
E35 Eclairage droit plaque minéralo- gique	D5
E174 Feu stop additionnel	D1
N22 Contacteur de hayon/couvercle de coffre	,

GÉNÉRALITÉS

MÉCANIQUE

ÉQUIPEMENT ÉLECTRIQUE

CARROSSERIE

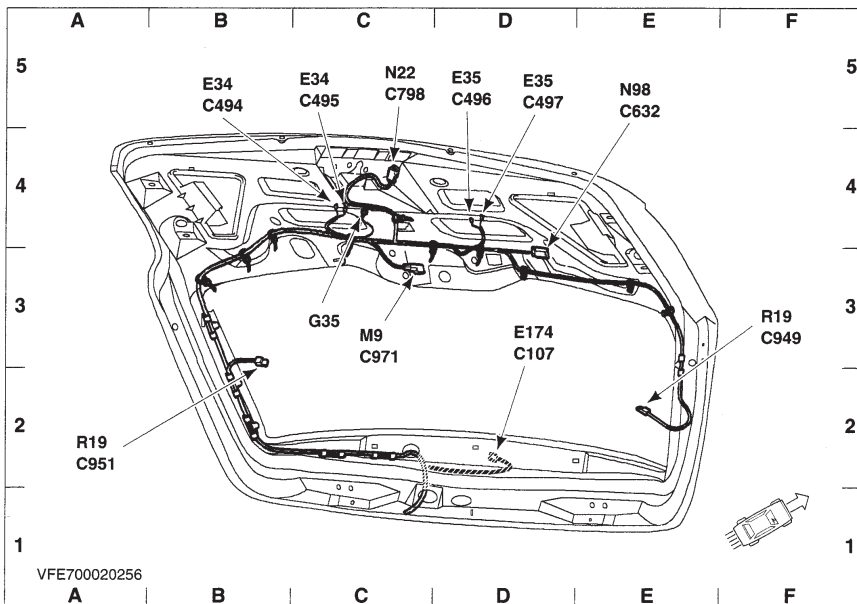


VFE700020255

**Hayon, modèles 3 portes/modèle
5 portes**

C107	D2
C494	B5
C495	C5
C496	D5
C497	E5
C800	D5
C951	B1
E34 Eclairage gauche plaque minéralo- gique	B5

E34 Eclairage gauche plaque minéralo- gique	C5
E35 Eclairage droit plaque minéralo- gique	D5
E35 Eclairage droit plaque minéralo- gique	E5
E174 Feu stop additionnel	D2
G35	C5
N22 Contacteur de hayon/couvercle de coffre	D5
R19 Dégivrage lunette arrière	B1

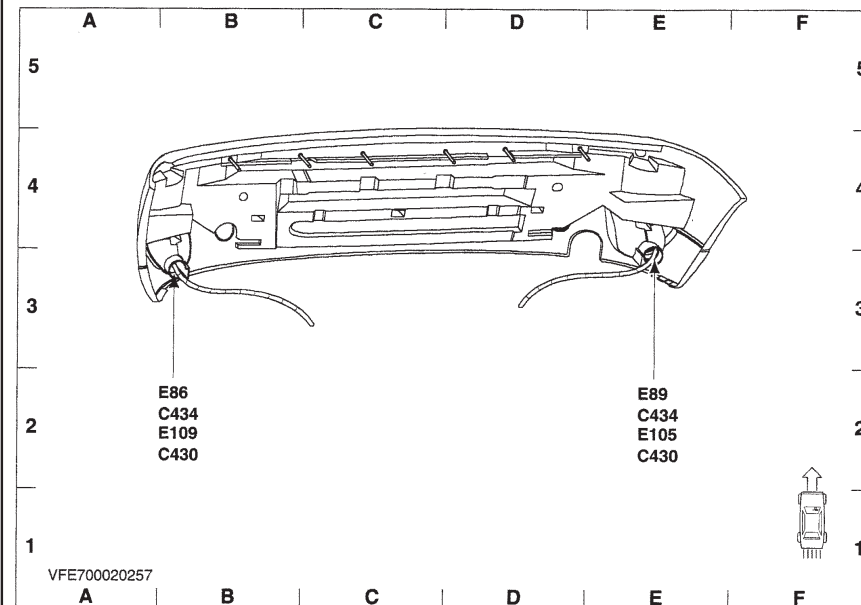


VFE700020256

Hayon, Break

- C107 D3
- C494 B5
- C495 C5
- C496 D5
- C497 D5
- C632 E5
- C798 C5
- C949 F3
- C951 A2
- C971 C3
- E34 Eclairage gauche plaque minéralogique B5
- E34 Eclairage gauche plaque minéralogique C5

- E35 Eclairage droit plaque minéralogique D5
- E35 Eclairage droit plaque minéralogique D5
- E174 Feu stop additionnel D3
- G35 C3
- M9 Moteur essuie-glace lunette arrière C3
- N22 Contacteur de hayon/couvercle de coffre C5
- N98 Commutateur de sécurité antivol du hayon/couvercle de coffre E5
- R19 Dégivrage lunette arrière A2
- R19 Dégivrage lunette arrière F3

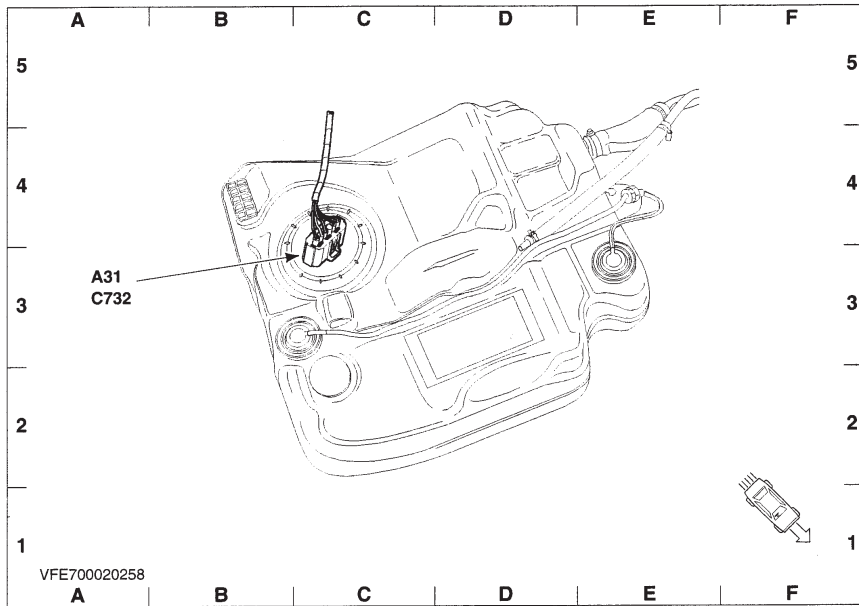


VFE700020257

Bouclier arrière, modèles 3 portes/modèle 5 portes

- C430 B2
- C430 E2
- C434 B2

- C434 E2
- E86 Feu arrière de brouillard B2
- E89 Feu arrière de brouillard gauche E2
- E105 Eclairage de secours gauche .. E2
- E109 Eclairage de secours droit B2



réservoir de carburant

A31 Réservoir de carburant A3
 C732 A3