

## CARACTÉRISTIQUES

### BATTERIE

- Tension (V) .....	12
- Ampérage (A) :	
• tous types (sauf 1,8 i et 1,9 TD BVA + clim.) .....	300
• 1,8 i .....	250
• 1,9 TD BVA + clim. ....	450

### ALTERNATEUR

Modèles	Types alternateur	Classe	Types régulateur
1,8 i	VALEO A13 VI 81	8	YM 6952
	MELCO A002 TA 0291		
2,0 i 16V 1,8 i 16V	VALEO A13 VI 102	8	YM 6952
	BOSCH A120411523		
	MELCO A002 TA 1991		
1,8 i (clim.)	MELCO A004 TA 0091	12	
2,0 i 16V (clim.) 1,8 i 16V (clim.)	VALEO A13 VI 101+	9	YM 6952
	MELCO A002 TA 1991		
2,0 i (BVA)	MELCO A003 TA 0591	9	YM 6952
	VALEO A13 VI 191		
V6	VALEO A14 VI 24	12	YM 6952
1,9 TD (BVA) 2,1 TD	VALEO A13 VI 94+	9	YM 6952
	MELCO A002 TA 2094A		
1,9 SD - 1,9 TD	VALEO A13 VI 87	8	YM 6952
1,9 SD (clim.) - 1,9 TD (clim.) 2,1 TD (clim.) 1,9 TD (clim. + BVA)	VALEO A14 VI 13	12	YM 6952

### Débit sous 13,5V - Intensité (A) / Vitesse Alternateur

Classe	Vitesse		
	2000 tr/min	3000 (tr/min)	4000 tr/min
5	29A	39A	43A
7	42A	54A	59A
8	49A	62A	68A
9	62A	76A	83A
12	72A	90A	100A
15	99A	128A	140A

### DÉMARREUR

Modèles	Types	Classe
1,8 i 1,8 i 16V - 2,0 i 16V	VALEO D6 RA 661	3
	BOSCH 107019	
V6	VALEO D7 R17	4
1,9 SD 1,9 TD	VALEO D7 R8	5
	MELCO M001 T80082	
2,1 TD	BOSCH	
1,9 TD	VALEO	6

Tableau des classes de démarreurs

CLASSE	Clas. 2	Clas. 3	Clas. 4	Clas. 5	Clas. 6
Couple C (daN.m)	0,55	0,6	0,10	1,15	1,15
Intensité max. pour une vitesse de 1200 tr/min	$i \leq 275$	$i \leq 300$	$i \leq 430$	$i \leq 470$	$i \leq 500$

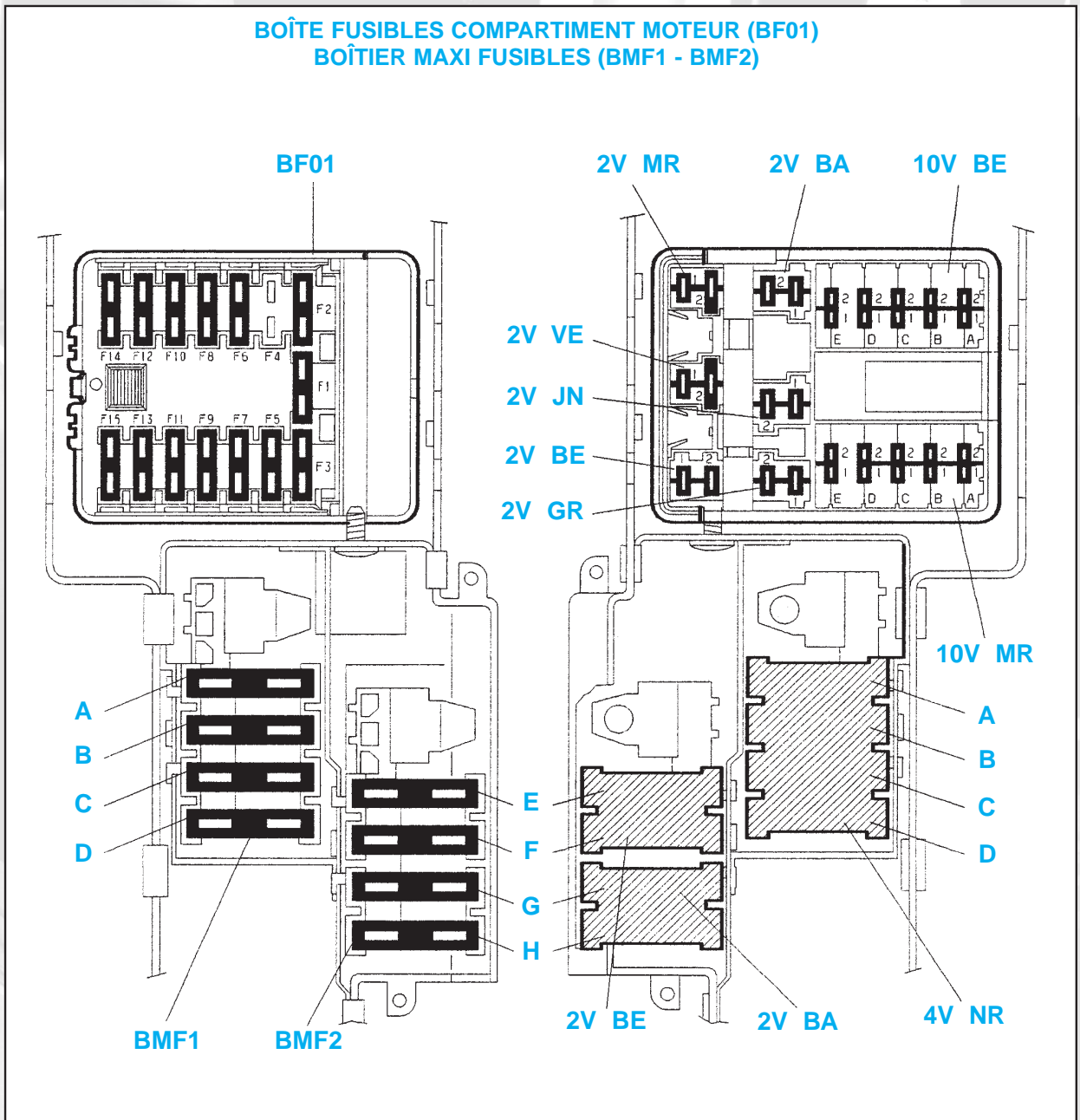
## MÉTHODES DE RÉPARATION

### Fusibles

#### BOÎTE FUSIBLES COMPARTIMENT MOTEUR (BF01)

Fusibles	A	Affectation
F1	20A	calculateur antiblocage de roue
F2	25A ou 40A	injection ES9J4 & XU10J2TE ou relais double DW10ATED ou pompe à air (dépollution L4)
F3	30A	groupe motoventilateur ou libre
F4	15A	alimentation (relais double DW10ATED)
F5	5A	groupe motoventilateur (boîtier température eau) ou libre
F6	30A	relais feux antibrouillard avant temporisateur lave-projecteurs
F7	20A	injection sauf ES9J4 & XU10J2TE ou libre
F8	20A	alimentation (réchauffeur eau moteur)
F9	10A	pompe à essence (via relais double)
F10	5A	temporisateur lave-projecteurs (information feux de croisement/feux de route)
F11	5A	relais sonde lambda, régulation de vitesse, électrovanne DW10ATED
F12	10A	feu de route droit
F13	10A	feu de route gauche
F14	10A	feu de croisement droit
F15	10A	feu de croisement gauche

**BOÎTE FUSIBLES COMPARTIMENT MOTEUR (BF01)  
BOÎTIER MAXI FUSIBLES (BMF1 - BMF2)**



**BOÎTIER MAXI FUSIBLES (BMF1)**

Fusibles	A	Affectation
A	60A	contacteur antivol (+CC ; +AA ; +DEM)
B	40A	contacteur antivol (+KK)
C	80A	boîtier fusibles habitacle (BF00)
D	40A	commutateur éclairage (0002) boîte fusibles habitacle (BF00)

**BOÎTIER MAXI FUSIBLES (BMF2)**

Fusibles	A	Affectation
E	40A	groupe motoventilateur
F	40A	groupe motoventilateur ou libre
G	40A	réchauffeur eau moteur DW10ATED
H	40A	réchauffeur eau moteur DW10ATED

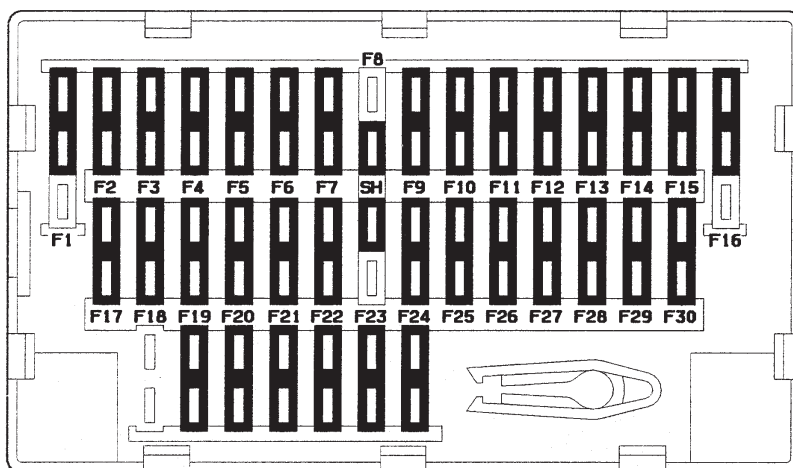
GÉNÉRALITÉS

MÉCANIQUE

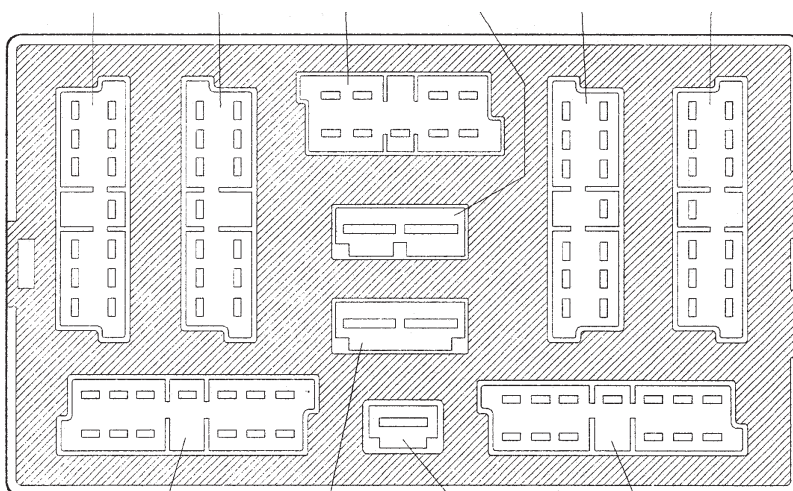
ÉQUIPEMENT ÉLECTRIQUE

CARROSSERIE

BOÎTE FUSIBLES HABITACLE (BF00)



13V BE 13V VE 9V JN 2V MR 13V GR 13V MR



13V RG 2V NR 1V NR 13V OR

BOÎTE FUSIBLES HABITACLE (BF00)

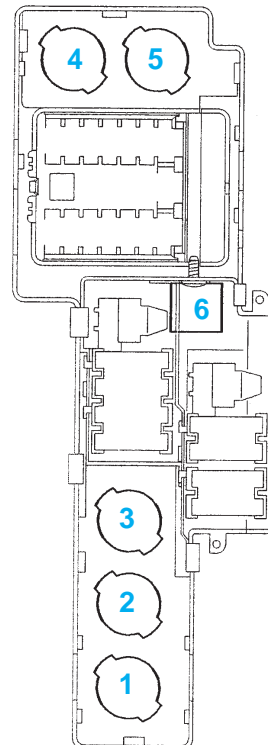
Fusibles	A	Alimentation électrique	Aff	ectation
F1	10A	+AA ; +BB		autoradio + chargeur compact disque
F2	10A	+CC		centrale de protection habitacle - boîtier température eau - combiné (bruiteur) - capteur vitesse véhicule - contacteur de feux de recul - contacteur niveau d'eau - moteur - pressostat - gicleurs lave-vitre chauffants - commande relais climatiseur - actionneur blocage levier BVA
F3	10A	+CC		alimentation/boîtier GPL - système suspension hydractive
F4	5A	+VV		feux de position avant gauche - feux de position arrière droit
F5	10A	+KK		relais siège chauffant - relais feux diurnes - interrupteur lunette arrière chauffante + temporisation
F6	10A	+CC		système antiblocage de roues - régulation de vitesse
F7	20A	+BB		relais avertisseur - avertisseur (P) - attelage remorque
F8	-	+CC		F8 uniquement utilisé lors du passage en unité de production

Fusibles	A	Alimentation électrique	Affectation
SH	-	+BB	F8 remplace shunt, mettre le shunt à cheval sur les emplacements F8 et F23 à la livraison du véhicule
F9	5A	+VV	feux de position avant droit - feux de position arrière gauche
F10	30A	+BB	lève-vitre arrière (P)
F11	20A	+BB	toit ouvrant (P)
F12	20A	+CC	pulseur climatisation (C) - compresseur réfrigération - combiné - contacteur de stop - boîtier température eau
F13	20A	+BB	sièges chauffants - alimentation boîtier, GPL
F14	5A	+BB	calculateur injection - boîtier température eau
F15	30A	+BB	prise diagnostic - centrale de protection habitacle - suspension hydractive
F16	20A	+BB ; +AA	allume-cigares (P) - prise accessoires
F17	10A	-	calculateur boîte de vitesses automatique (AL4)
F18	10A	-	feux antibrouillard arrière + voyant
F19	5A	+VV	+ veilleuses
F20	40A	+KK	sièges à commande électrique ou libre
F21	30A	+BB	pulseur réfrigération ou climatisation
F22	5A	+AA	relais toit ouvrant - réglage/rétroviseurs, lecteur de carte (niveau 3)
F24	20A	+AA	commutateur essuie-vitre arrière/avant - moteur essuie-vitre avant (P) + pompe - relais capteur de pluie (C) ou cadenseur essuie-vitre (C)
F25	10A	+BB	alimentation autoradio - montre numérique + afficheur température extérieure - centrale de protection habitacle - combiné
F26	15A	+BB	interrupteur feux de détresse
F27	30A	+BB	lève-vitre avant (P)
F28	15A	+AA	centrale clignotante - moteur essuie-vitre arrière - éclairage sélecteur de vitesses BVA (4HP20/AL4) - réglage/rétroviseurs, lecteur de cartes (niveau 2)
F29	30A	+BB	lunette arrière chauffante (P) + rétroviseur chauffant (P)
F30	15A	+AA	combiné - montre numérique + afficheur température extérieure - relais/capteur de pluie lève-vitres arrière/avant (C) - capteur de pluie (C)

A : Alimentation - P : Puissance - C : Commande

### IMPLANTATION RELAIS SOUS CAPOT MOTEUR

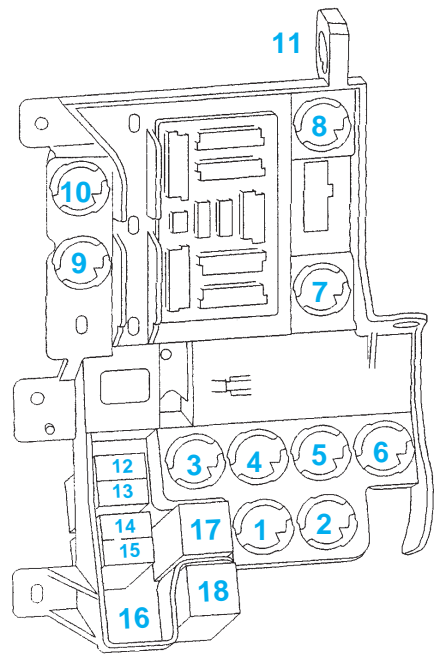
- 1 - 1147 - relais alimentation bougies 3 & 4 réchauffeur eau moteur
- 1 - 1149 - relais 2 réchauffeur eau moteur (pays nordiques)
- 1 - 2665 - relais projecteurs antibrouillard avant (sauf DW10)
- 2 - 1252 - relais correcteur d'avance diesel
- 2 - 5400 - relais temporisateur lave-projecteurs
- 3 - 1005 - relais d'interdiction démarrage (AL4/4HP20)
- 3 - 1146 - relais alimentation bougies 1 & 2 réchauffeur eau moteur (DW10)
- 3 - 1148 - relais 1 réchauffeur eau moteur (DW10) (pays nordiques)
- 3 - 1156 - relais postchauffage (XUD9SD)
- 3 - 1213 - relais pompe à air (L4)
- 4 - 2665 - relais projecteurs antibrouillard avant (DW10)
- 4 - 8015 - relais coupure compresseur commandé par boîtier température eau
- 5 - 8005 - relais compresseur réfrigération
- 6 - 1606 - relais alimentation bruiteur position parking (4HP20)





IMPLANTATION RELAIS DANS L'HABITACLE

- 1 - 4740 - bruiteur de survitesse
- 2 - 8116 - relais temporisateur de vitre arrière chauffante
- 3 - 6805 - relais toit ouvrant
- 4 - 6021 - relais lève-vitres avant
- 5 - 8617 - relais avertisseur sonore
- 6 - 6125 - relais lève-vitres arrière
- 7 - 8308 - relais siège chauffant
- 8 - 7307 - relais sécurité régulation de vitesse
- 9 - 1642 - relais actionneur blocage levier BVA
- 10 - 2305 - centrale clignotante
- 11 - non utilisé
- 12 - 5002 - relais commande capteur de pluie
- 13 - 5003 - relais pilotage vitesse capteur de pluie
- 14 - 2400 - relais ligne veilleuse feux diurnes
- 15 - 2401 - relais feux de croisement feux diurnes
- 16 - 2402 - shunt relais feux diurnes
- 17 - non utilisé
- 18 - 8048 - relais pulseur

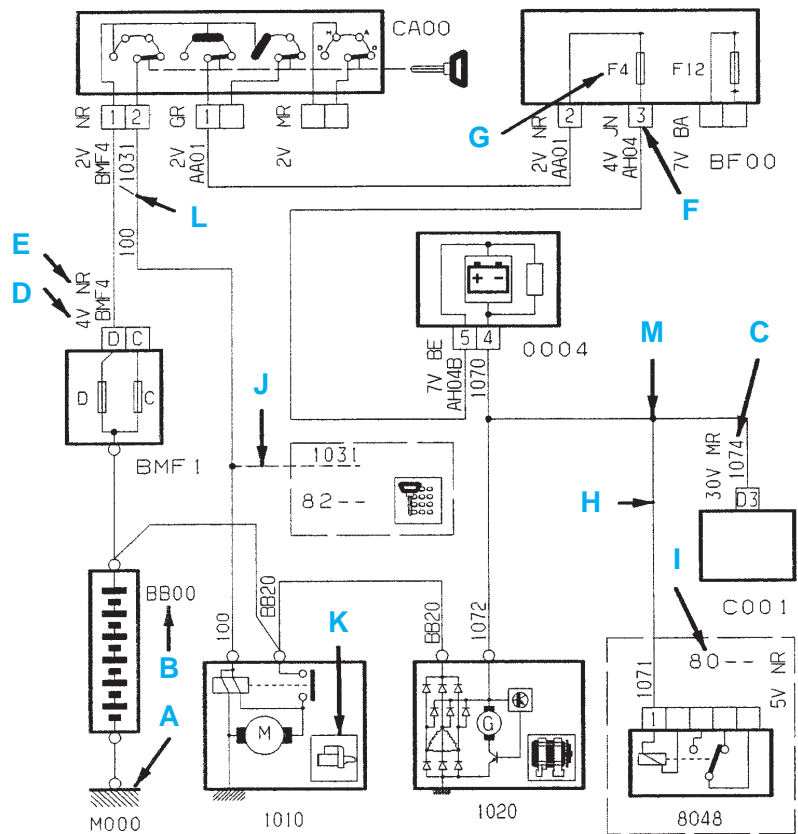


GÉNÉRALITÉS

MÉCANIQUE

LECTURE DES SCHÉMAS DE PRINCIPE

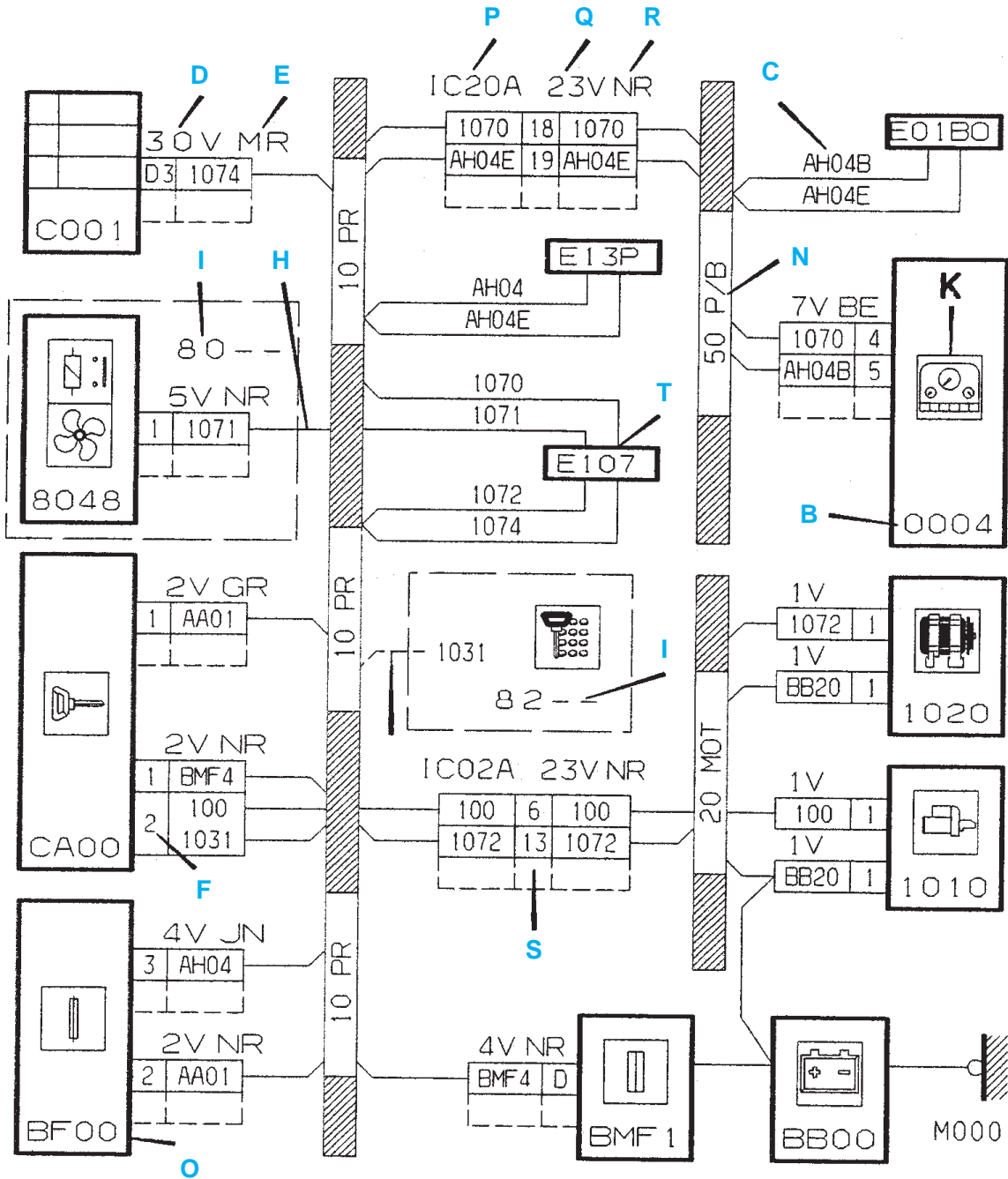
- A : représentation prise de masse
- B : numéro de l'appareil
- C : numéro de fil
- D : numéro de case du connecteur
- E : couleur du connecteur
- F : numéro de case du connecteur
- G : numéro de fusible
- H : représentation d'information allant vers une autre fonction
- I : numéro de la fonction concernée
- J : représentation fil existant suivant équipement du véhicule
- K : figurine représentative de l'appareil
- L : fils en mariage
- M : représentation d'une épissure



ÉQUIPEMENT ÉLECTRIQUE

CARROSSERIE

LECTURE DES SCHÉMAS DE CÂBLAGE



N : identification du faisceau  
 O : représentation d'une boîte à fusibles  
 P : numéro de l'interconnexion  
 Q : nombre de voies de l'interconnexion

R : couleur de l'interconnexion  
 S : représentation d'une interconnexion partielle  
 T : représentation d'une épissure

GÉNÉRALITÉS

MÉCANIQUE

ÉQUIPEMENT ÉLECTRIQUE

CARROSSERIE

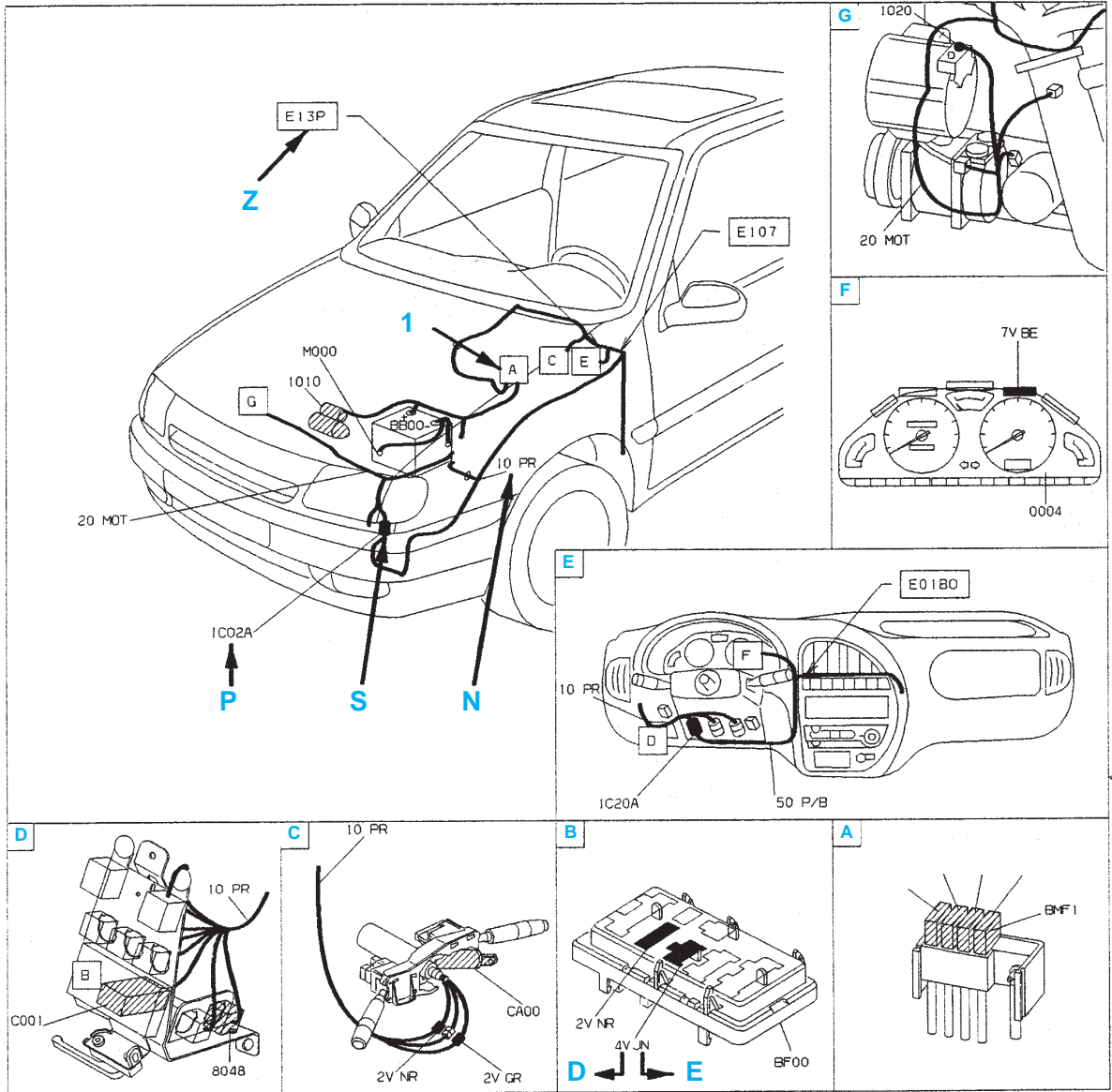
LECTURE DES SCHÉMAS D'IMPLANTATION

GÉNÉRALITÉS

MÉCANIQUE

ÉQUIPEMENT ÉLECTRIQUE

CARROSSERIE



**D** : nombre de voies du connecteur  
**E** : couleur du connecteur  
**N** : identification du faisceau  
**P** : numéro de l'interconnexion

**S** : représentation d'une interconnexion  
**Z** : représentation d'une épaisseur  
**1** : voir détail dans le cadre indiqué

LISTE DES APPAREILS

- B001** : borne équipotentielle mixte 1
- B002** : borne équipotentielle mixte 2
- B003** : borne équipotentielle mixte 3
- BB00** : batterie
- BB01** : ensemble batterie (arrière)
- BB02** : ensemble batterie (inférieur avant)
- BB03** : ensemble batterie (supérieur avant)
- BB04** : ensemble batterie centrale
- BB05** : batterie de démarrage
- BB06** : batterie de service
- BB10** : boîtier d'alimentation
- BCP3** : boîtier commutation protection 3 relais

- BF00** : boîte fusibles habitacle
- BF01** : boîte fusibles compartiment moteur
- BF02** : boîte fusibles (coffre)
- BGP0** : boîtier de gestion centralisée (police)
- BH12** : boîte 12 fusibles (habitacle)
- BH28** : boîte 28 fusibles (habitacle)
- BMF1** : boîtier maxi-fusibles
- BMF2** : boîtier maxi-fusibles
- BMF3** : boîtier maxi-fusibles
- BMF4** : boîtier maxi-fusibles
- BM27** : boîtier de servitude moteur 27 fusible(s)
- BM34** : boîtier de servitude moteur 34 fusible(s)

- BS11** : boîte de servitude intelligente
- C001** : connecteur diagnostic
- C002** : connecteur pour fils de dépannage
- C004** : connecteur diagnostic combiné
- C1030** : connecteur test information moteur tournant
- C1042** : connecteur optionnel coupe-circuit général
- C1100** : connecteur test allumage
- C1105** : connecteur antiparasitage allumage
- C1110** : connecteur réglage allumage pour ralenti
- C1200** : connecteur test injection
- C1250** : connecteur réglage antipollution



<b>C1260</b> : connecteur porte-fusible pompe alimentation	<b>DRA0</b> : drain	<b>V4800</b> : voyant surchauffe catalyseur
<b>C1265</b> : connecteur porte-fusible résistance réchauffage carburateur	<b>DRA1</b> : drain 1	<b>V6235</b> : voyant de supercondamnation
<b>C1270</b> : connecteur test EGR	<b>ECV0</b> : ensemble commande dans volant	<b>V6560</b> : voyant coussin gonflable (avant)
<b>C1300</b> : connecteur test injection-allumage	<b>MF00</b> : maxi-fusible batterie de démarrage	<b>V6561</b> : voyant coussin gonflable latéral
<b>C1310</b> : connecteur porte-fusible calculateur injection-allumage	<b>MF01</b> : maxi-fusible alternateur	<b>V6640</b> : voyant voyant de niveau liquide correcteur hauteur d'assiette
<b>C1360</b> : connecteur porte-fusible chauffage sonde oxygène	<b>MF175</b> : MEGA-fusible 175A compartiment moteur	<b>V6700</b> : voyant test blocage différentiel
<b>C1400</b> : connecteur PMH	<b>PS00</b> : platine de servitude	<b>V6709</b> : voyant témoin de passage du réducteur de vitesse
<b>C1450</b> : connecteur développement système	<b>PSF0</b> : platine servitude-boîte fusibles (habitacle)	<b>V7000</b> : voyant diagnostic antiblocage de roues
<b>C1500</b> : connecteur test fonctionnement GMV	<b>PSF1</b> : platine servitude-boîte fusibles (compartiment moteur)	<b>V7001</b> : voyant antiblocage de roue actif
<b>C1630</b> : connecteur test BVA	<b>PSF2</b> : platine servitude-boîte fusibles (coffre)	<b>V7050</b> : voyant diagnostic antipatinage de roues
<b>C1700</b> : connecteur test gestion électronique	<b>V0004</b> : voyant alerte stop	<b>V7060</b> : voyant fonctionnement antipatinage de roues
<b>C1800</b> : connecteur diagnostic GPL	<b>V1000</b> : voyant de charge	<b>V7310</b> : voyant régulateur de vitesse
<b>C200</b> : connecteur alimentation prise caravane	<b>V1001</b> : voyant de charge correcte de batteries de traction	<b>V7700</b> : voyant diagnostic suspension
<b>C2310</b> : connecteur double commande auto-école	<b>V1002</b> : voyant de batteries de traction déchargées	<b>V7800</b> : voyant de diagnostic contrôle de stabilité
<b>C2600</b> : connecteur porte-fusible antibrouillard avant	<b>V1017</b> : voyant de défaut du convertisseur 12V	<b>V8018</b> : voyant de niveau mini carburant chauffage additionnel
<b>C310</b> : connecteur alimentation + permanent éclairage caravane	<b>V1100</b> : voyant test allumage	<b>V8110</b> : voyant vitre arrière chauffante
<b>C4640</b> : connecteur porte-fusible alimentation chronotachygraphe	<b>V1150</b> : voyant de préchauffage	<b>V8220</b> : voyant transpondeur
<b>C6235</b> : connecteur test condamnation	<b>V1200</b> : voyant test injection	<b>1000</b> : contacteur de sécurité démarrage
<b>C6301</b> : connecteur test (mémorisation - siège)	<b>V1203</b> : voyant coupure de pompe	<b>1005</b> : relais d'interdiction démarrage
<b>C6540</b> : connecteur test ceinture pyrotechnique	<b>V1300</b> : voyant diagnostic moteur	<b>1010</b> : démarreur
<b>C6560</b> : connecteur test coussin(s) gonflable(s)	<b>V1700</b> : voyant défaut temporaire	<b>1020</b> : alternateur
<b>C6570</b> : connecteur test coussin(s) gonflable(s) + prétensionneur	<b>V1701</b> : voyant de marche avant	<b>1025</b> : boîtier batterie duale
<b>C6640</b> : connecteur purge circuit correction hauteur d'assiette	<b>V1702</b> : voyant de marche arrière	<b>1030</b> : relais information moteur tournant
<b>C6860</b> : connecteur test capote électrique	<b>V1703</b> : voyant de défaut d'isolement	<b>1040</b> : relais de maintien général
<b>C7000</b> : connecteur test antiblocage de roues	<b>V1800</b> : voyant alimentation gaz	<b>1041</b> : commutateur arrêt urgence
<b>C7001</b> : connecteur porte-fusible puissance ABS	<b>V2000</b> : voyant antibrouillard arrière	<b>1042</b> : relais général
<b>C7050</b> : connecteur test antipatinage	<b>V2010</b> : voyant antibrouillard avant	<b>1043</b> : poussoir de réarmement
<b>C7100</b> : connecteur test direction assistance variable	<b>V2300</b> : voyant signal danger	<b>1044</b> : boîtier diode
<b>C7215</b> : connecteur diagnostic écran multifonction	<b>V2310</b> : voyant indicateur de direction gauche et droite	<b>1045</b> : poussoir de réarmement auxiliaire
<b>C7710</b> : connecteur test suspension	<b>V2320</b> : voyant indicateur direction gauche	<b>1086</b> : relais coupure démarrage par alarme antivol
<b>C8000</b> : connecteur test climatisation	<b>V2330</b> : voyant indicateur direction droite	<b>1100</b> : allumeur
<b>C8201</b> : connecteur test antidémarrage codé	<b>V2600</b> : voyant de veilleuse	<b>1101</b> : thermistance eau moteur pour module d'avance
<b>C8400</b> : connecteur alimentation + permanent autoradio	<b>V2610</b> : voyant de croisement	<b>1102</b> : module d'avance
<b>C8600</b> : connecteur test alarme antivol	<b>V2620</b> : voyant de route	<b>1104</b> : électrovanne correction d'avance
<b>C861</b> : connecteur alimentation alarme antivol	<b>V2660</b> : voyant projecteurs antibrouillard	<b>1105</b> : module d'allumage
<b>C8630</b> : connecteur diagnostic centrale de protection	<b>V4010</b> : voyant niveau eau moteur	<b>1110</b> : distributeur d'allumage
<b>CA00</b> : contacteur antivol	<b>V4017</b> : voyant de manque eau batterie	<b>1115</b> : capteur référence cylindre
<b>CCS1</b> : ensemble commande centralisée signalisation (police)	<b>V4020</b> : voyant température eau moteur maxi	<b>1116</b> : capteur référence cylindre 1
<b>CP00</b> : prise 12V arrière	<b>V4040</b> : voyant niveau mini eau lave-vitre	<b>1117</b> : capteur référence cylindre 2
<b>CPC0</b> : ensemble contact porte coulissante (gauche)	<b>V4050</b> : voyant de présence eau dans gazole	<b>1120</b> : capteur cliquetis
<b>CPC1</b> : ensemble contact porte coulissante (droite)	<b>V4110</b> : voyant de pression huile moteur	<b>1121</b> : capteur cliquetis 1
<b>CP01</b> : prise 12V avant	<b>V4120</b> : voyant de niveau huile moteur	<b>1122</b> : capteur cliquetis 2
<b>CT00</b> : contacteur tournant volant	<b>V4130</b> : voyant de température maximum d'huile moteur	<b>1125</b> : contacteur pédale accélérateur
<b>CV00</b> : module de commutation sous volant (COM 2000)	<b>V4200</b> : voyant de starter	<b>1127</b> : relais alimentation allumage
	<b>V4205</b> : voyant filtre à air colmaté	<b>1130</b> : calculateur d'allumage
	<b>V4300</b> : voyant de niveau mini carburant	<b>1131</b> : bobine d'allumage cylindre 1
	<b>V4320</b> : voyant d'ouverture bouchon de réservoir	<b>1132</b> : bobine d'allumage cylindre 2
	<b>V4400</b> : voyant frein de stationnement	<b>1133</b> : bobine d'allumage cylindre 3
	<b>V4410</b> : voyant de niveau liquide de frein	<b>1134</b> : bobine d'allumage cylindre 4
	<b>V4420</b> : voyant frein de stationnement/niveau liquide de frein	<b>1135</b> : bobine allumage
	<b>V4430</b> : voyant d'usure plaquettes	<b>1136</b> : condensateur de bobine d'allumage
	<b>V4440</b> : voyant de lampes grillées	<b>1137</b> : bobine d'allumage cylindre 5
	<b>V4600</b> : voyant position levier de vitesses	<b>1138</b> : bobine d'allumage cylindre 6
	<b>V4610</b> : voyant de température d'huile BV maxi	<b>1140</b> : module antipollution pour carburateur
	<b>V4700</b> : voyant porte ouverte	<b>1141</b> : relais alimentation bougies 1 réchauffage eau
	<b>V4730</b> : voyant voyant bouclage ceinture de sécurité	<b>1142</b> : relais alimentation bougies 2 réchauffage eau
		<b>1143</b> : relais alimentation bougies 3 réchauffage eau
		<b>1145</b> : électrovanne ouverture papillon

- 1146 : relais alimentation bougies 1-2 réchauffage eau  
 1147 : relais alimentation bougies 3-4 réchauffage eau  
 1148 : relais 1 réchauffeur eau moteur  
 1149 : relais 2 réchauffeur eau moteur  
 1150 : boîtier préchauffage  
 1155 : relais préchauffage  
 1156 : relais postchauffage  
 1157 : thermocontact postchauffage  
 1158 : boîtier de commande pré-postchauffage  
 1160 : bougies de préchauffage  
 1161 : bougies de préchauffage cylindre 1  
 1162 : bougies de préchauffage cylindre 2  
 1163 : bougies de préchauffage cylindre 3  
 1164 : bougies de préchauffage cylindre 4  
 1190 : réchauffeur circuit eau  
 1200 : relais pompe à carburant  
 1202 : relais pompe à injection  
 1202 : relais tachymétrique  
 1203 : contacteur à inertie  
 1204 : relais sécurité de choc  
 1205 : fusible pompe à carburant  
 1206 : boîtier de commande de transvasement  
 1207 : pompe de transvasement  
 1208 : pompe d'injection diesel (correcteur d'avance, stop électrique, contact sécurité)  
 1209 : pompe de gavage  
 1210 : pompe à carburant  
 1211 : pompe jauge carburant  
 1212 : électrovanne air réservoir  
 1213 : relais pompe à air  
 1214 : éconoscope  
 1215 : électrovanne purge canister  
 1216 : résistance simulation canister  
 1217 : électrovanne coupure purge canister  
 1218 : électrovanne coupure d'avance à l'allumage  
 1219 : potentiomètre papillon (injection BVA)  
 1220 : capteur température eau moteur  
 1221 : thermistance gazole  
 1222 : accéléromètre  
 1223 : électrovanne air injection  
 1224 : électrovanne fermeture absorbeur  
 1225 : moteur pas à pas régulation ralenti (MMBA)  
 1226 : moteur régulation ralenti et contacteur de ralenti  
 1227 : capteur pression réservoir carburant  
 1228 : moteur régulation ralenti et contacteur ralenti + capteur à effet Hall  
 1229 : électrovanne régulation turbo à géométrie variable  
 1230 : commande d'air additionnel  
 1231 : boîtier soutien ralenti (BVA)  
 1232 : électrovanne soutien ralenti  
 1233 : électrovanne régulation de pression turbocompresseur  
 1234 : électrovanne étouffoir carburant  
 1235 : électrovanne de mise à l'air libre carburateur  
 1236 : électrovanne coupure décélération  
 1237 : électrovanne pulsair  
 1238 : électrovanne AFP  
 1239 : électrovanne de régulation de ralenti  
 1240 : capteur température air admission  
 1241 : pompe pulsair  
 1242 : relais pulsair  
 1243 : électrovanne de distribution variable 1  
 1244 : électrovanne proportionnelle EGR  
 1245 : contacteur altimétrique  
 1246 : relais alimentation fonction EGR  
 1247 : thermocontact eau moteur EGR  
 1248 : résistance calibration EGR  
 1249 : potentiomètre levier de charge EGR  
 1250 : calculateur recyclage gaz d'échappement EGR  
 1251 : pompe à vide EGR  
 1252 : relais correcteur d'avance diesel  
 1253 : électrovanne tout ou rien (EGR)  
 1254 : contacteur de levier de charge EGR  
 1255 : électrovanne d'arrêt de pompe  
 1256 : électrovanne d'avance diesel  
 1257 : électrovanne de débit - (diesel)  
 1258 : électrovanne de débit + (diesel)  
 1259 : électrovanne de débit +/- (diesel)  
 1260 : capteur levée d'aiguille injecteur  
 1261 : capteur position pédale accélérateur  
 1262 : papillon motorisé  
 1263 : électrovanne EGR + papillon  
 1264 : électrovanne swirl  
 1265 : thermocontact réchauffage carburateur  
 1266 : relais réchauffage carburateur  
 1267 : électrovanne papillon diesel (admission d'air)  
 1268 : électrovanne de distribution variable 2  
 1269 : relais résistance réchauffage carburateur  
 1270 : résistance réchauffage carburateur ou boîtier papillon  
 1271 : électrovanne étouffoir  
 1272 : ensemble électrovanne étouffoir, résistance réchauffage carburateur  
 1273 : résistance réchauffage réaspiration vapeurs d'huile 1  
 1274 : résistance réchauffage réaspiration vapeurs d'huile 2  
 1275 : carburateur  
 1276 : réchauffeur gazole  
 1277 : électrovanne désactivation 3 pistons pompe haute pression gazole  
 1278 : capteur début de refoulement  
 1280 : électrovanne AFP longue  
 1281 : électrovanne AFP courte  
 1301 : relais information BVA (injection)  
 1302 : relais alimentation injection  
 1303 : relais alimentation injection-allumage  
 1304 : relais double multifonction contrôle moteur  
 1305 : potentiomètre richesse  
 1306 : shunt relais BVA  
 1307 : relais double multifonction puissance  
 1308 : capteur pression huile moteur  
 1309 : thermistance d'air turbo  
 1310 : débitmètre air  
 1311 : capteur surpression turbo  
 1312 : capteur pression air admission  
 1313 : capteur régime moteur  
 1314 : capteur altimétrique  
 1315 : résistance injection  
 1316 : capteur de position papillon  
 1317 : capteur position levier pompe diesel  
 1318 : contacteurs papillon  
 1319 : résistance codage injection  
 1320 : calculateur contrôle moteur  
 1321 : capteur haute pression gazole  
 1322 : régulateur haute pression gazole  
 1323 : capteur haute température (gaz d'échappement)  
 1324 : électrovanne proportionnelle doseur  
 1325 : capteur haute pression essence  
 1326 : fusible alimentation calculateur injection  
 1327 : capteur position came (pompe diesel)  
 1328 : capteur position rotor (pompe diesel)  
 1329 : capteur position coulisseau (pompe diesel)  
 1330 : injecteur  
 1331 : injecteur cylindre n°1  
 1332 : injecteur cylindre n°2  
 1333 : injecteur cylindre n°3  
 1334 : injecteur cylindre n°4  
 1335 : injecteur cylindre n°5  
 1336 : injecteur cylindre n°6  
 1337 : injecteur cylindre n°7  
 1338 : injecteur cylindre n°8  
 1339 : injecteur cylindre n°9  
 1340 : injecteur cylindre n°10  
 1342 : calculateur multifonction moteur  
 1345 : relais chauffage sonde à oxygène  
 1348 : fusible chauffage sonde à oxygène  
 1350 : sonde à oxygène (avant)  
 1351 : sonde à oxygène (arrière)  
 1352 : sonde à oxygène avant aval  
 1353 : sonde à oxygène avant amont  
 1354 : sonde à oxygène arrière aval  
 1355 : sonde à oxygène arrière amont  
 1400 : capteur point mort haut  
 1500 : relais motoventilateur  
 1501 : fusible motoventilateur  
 1502 : relais alimentation motoventilateur gauche  
 1503 : relais alimentation motoventilateur droit  
 1504 : relais alimentation série motoventilateurs gauche et droit  
 1505 : thermocontact d'enclenchement ventilateur  
 1506 : résistance bivitesse motoventilateur  
 1507 : thermistance commande motoventilateur par boîtier électronique (sur liquide refroidissement)  
 1508 : relais alimentation motoventilateur petite vitesse  
 1509 : relais alimentation motoventilateur grande vitesse  
 1510 : motoventilateur  
 1511 : motoventilateur droit  
 1512 : motoventilateur gauche  
 1513 : hacheur électronique motoventilateur  
 1515 : filtre antiparasitage gauche  
 1516 : filtre antiparasitage droit  
 1517 : volet piloté pour GMV



1518	: résistance trivitesse motoventilateur	1730	: shunt antidémarrage codé	2325	: feu indicateur direction avant droit
1520	: thermocontact post-refroidissement moteur	1732	: relais réchauffage batteries	2330	: feu indicateur direction arrière gauche (si séparé)
1525	: relais post-refroidissement moteur	1733	: résistance réchauffage batteries	2335	: feu indicateur direction arrière droit (si séparé)
1526	: temporisateur post-refroidissement moteur	1740	: moteur de traction électrique	2340	: feu répéteur latéral gauche
1530	: shunt post-refroidissement	1746	: pulseur refroidissement moteur électrique	2345	: feu répéteur latéral droit
1550	: pompe à eau refroidissement turbo	1747	: prise de charge	2400	: relais ligne veilleuse feux diurnes
1551	: fusible pompe à eau refroidissement turbo	1748	: boîtier prise charge batteries	2401	: relais feux de croisement feux diurnes
1555	: relais commande pompe à eau refroidissement turbo	1800	: calculateur gaz	2402	: shunt relais feux diurnes
1600	: contacteur position levier sélection	1801	: capteur de pression absolue	2410	: relais feux de croisement
1601	: capteur levier de commande impulsionnel	1802	: électrovanne doseur	2411	: relais codes atténués
1602	: contacteur de commande impulsionnel	1803	: électrovanne réservoir	2415	: résistance codes atténués
1606	: relais alimentation bruitteur position parking	1804	: électrovanne vapo-détendeur	2500	: commutateur avertisseur sonore
1607	: relais alimentation éclairer grille + sélection	1805	: boîtier 3 relais	2501	: contacteur dans volant avertisseur sonore
1613	: capteur régime moteur BVA	1806	: relais sonde oxygène	2505	: relais compresseur trompes
1615	: capteur de pression BVA	1807	: pont de diodes	2510	: compresseur avertisseur
1620	: capteur vitesse véhicule	1808	: bloc alimentation gaz	2520	: avertisseurs sonores
1621	: capteur vitesse véhicule (BVA)	1809	: actuateur linéaire	2521	: avertisseur sonore grave
1622	: capteur vitesse de sortie BV	1810	: commutateur essence/gaz	2522	: avertisseur sonore aigu
1625	: module interface vitesse véhicule	1811	: relais temporisateur gaz/essence	2523	: bruitteur piétons
1630	: calculateur boîte de vitesses automatique	1812	: bloc fusibles alimentation gaz	2525	: fusible compresseur avertisseur
1631	: électrovanne estompage de couple	1813	: relais coupure voyant diagnostic	2530	: boîtier sirène (police)
1632	: contacteur position pédale	1814	: indicateur pression gaz	2531	: commutateur sirène (police)
1635	: bloc électrohydraulique BVA	1815	: relais double dialogue carburant/GPL	2532	: commutateur sirène jour/nuit (police)
1636	: capteur position BVA	1816	: montage adaptateur de tension 12V/5V	2535	: haut-parleur sirène (police)
1637	: contacteur rétrocommande BVA	1817	: jauge GPL	2600	: rotacteur éclairage
1638	: actionneur blocage levier BVA	1818	: thermistance eau moteur (15°)	2605	: relais feux de croisement
1639	: contacteur pédale accélérateur pied non appuyé	1819	: boîtier amortissement jauge GPL	2606	: relais feux de route
1640	: sélecteur de programme boîte de vitesses automatique	1820	: moteur distribution gaz	2610	: projecteur gauche
1642	: relais de commande actionneur blocage levier de vitesses	1821	: jauge + électrovanne GPL	2615	: projecteur droit
1643	: relais de commande actionneur blocage clé	1822	: diode montage adaptation 12V/5V	2620	: feux de position avant gauche
1644	: actionneur blocage clé	1823	: résistance montage adaptation 12V/5V	2625	: feux de position avant droit
1645	: pilotage électronique BVA	1824	: électrovanne volet air admission	2630	: feu arrière gauche sur caisse
1646	: bloc électrovanne BVA	1825	: électrovanne alimentation gaz	2631	: feu arrière droit sur porte coffre
1700	: calculateur gestion électronique	1826	: relais coupure pompe à carburant	2632	: feu arrière gauche sur porte coffre
1701	: module surveillance température - tension batterie avant inférieure	0002	: commutateur éclairage signalisation	2633	: éclairer plaque police droit
1702	: module surveillance température - tension batterie avant supérieure	2000	: commutateur feux de brouillard arrière	2634	: shunt prise jack
1703	: module surveillance température - tension batterie arrière	2001	: combinateur éclairage/essuyage	2635	: feux arrière droit sur caisse
1704	: boîtier relais	2002	: bruitteur auto-école Allemagne	2636	: éclairer plaque police gauche
1705	: coffret électronique	2003	: boîtier moniteur auto-école	2637	: prise jack pour gyrophare
1713	: potentiomètre accélérateur	2004	: prise jack auto-école Allemagne	2638	: gyrophare
1714	: jauge d'énergie	2005	: relais feux de brouillard arrière	2639	: commutateur gyrophare
1718	: thermistance commande pulseur refroidissement moteur électrique	2006	: commutateur auto-école Allemagne	2640	: feu de gabarit avant gauche
1722	: thermistance commande motoventilateur refroidissement eau batterie	2007	: éclairage pied auto-école Allemagne	2641	: side marker avant droit
1724	: commutateur chauffage additionnel	2010	: feu arrière de brouillard (côté gauche)	2642	: side marker avant gauche
1725	: chauffage additionnel	2011	: feu arrière de brouillard (central)	2643	: side marker arrière droit
1726	: pompe à carburant chauffage additionnel	2015	: feu arrière de brouillard (côté droit)	2644	: side marker arrière gauche
1727	: pompe à eau de refroidissement des batteries de traction	2016	: boîtier de commande feux brouillard arrière	2645	: feu de gabarit avant droit
1728	: pompe à eau de refroidissement calculateur gestion électronique	2100	: contacteur de stop	2650	: feu de gabarit arrière gauche
1729	: relais antidémarrage code véhicule électrique	2101	: contacteur de stop redondant	2651	: rampe police sur pavillon
		2110	: feu stop supplémentaire	2655	: feu de gabarit arrière droit
		2111	: feu stop supplémentaire (côté gauche)	2656	: feux rondo (feux arrière de toit)
		2112	: feu stop supplémentaire (côté droit)	2657	: centrale feux rondo (feux arrière de toit)
		2200	: contacteur de feux de recul arrière	2658	: commutateur feux rondo (feux arrière de toit)
		2202	: commutateur commande marche arrière	2659	: commutateur feux orange
		2210	: feu de recul gauche	2660	: commutateur projecteurs antibrouillard
		2215	: feu de recul droit	2662	: relais d'interdiction projecteurs antibrouillard (avant)
		2300	: commutateur de signal danger	2665	: relais projecteurs antibrouillard avant
		2305	: centrale clignotante	2670	: projecteur antibrouillard gauche
		2310	: commutateur feux de direction	2675	: projecteur antibrouillard droit
		2320	: feu indicateur direction avant gauche	2680	: commutateur projecteurs longue portée
				2685	: relais projecteurs longue portée
				2690	: projecteur longue portée gauche
				2695	: projecteur longue portée droit

<b>3000</b> : contacteur de feuillure porte avant gauche	<b>3121</b> : éclairneur compartiment moteur	<b>4440</b> : boîtier détection lampes grillées
<b>3001</b> : contacteur de feuillure porte avant droite	<b>3122</b> : contacteur éclairneur compartiment moteur	<b>4445</b> : relais lampes grillées (voyant)
<b>3002</b> : contacteur de feuillure porte arrière gauche	<b>3125</b> : relais éclairage coffre	<b>4450</b> : relais témoin frein (Australie)
<b>3003</b> : contacteur de feuillure porte arrière droite	<b>3126</b> : relais temporisateur éclairage coffre	<b>4500</b> : contacteur niveau liquide correction hauteur d'assiette
<b>3004</b> : boîtier temporisateur éclairage	<b>0004</b> : combiné	<b>4605</b> : afficheur de sélection ou de programme
<b>3005</b> : relais temporisateur plafonniers	<b>4000</b> : module électronique centralisé combiné	<b>4610</b> : thermocontact huile boîte de vitesses
<b>3006</b> : commutateur des plafonniers	<b>4005</b> : capteur température eau moteur	<b>4630</b> : indicateur vitesse véhicule
<b>3010</b> : plafonnier avant	<b>4010</b> : contacteur niveau d'eau moteur	<b>4635</b> : convertisseur électronique chronotachygraphe
<b>3012</b> : plafonnier (avant gauche)	<b>4015</b> : boîtier niveau eau moteur	<b>4700</b> : contacteur serrure avant gauche (détection porte ouverte) (si différent 3000)
<b>3013</b> : plafonnier (avant droit)	<b>4020</b> : thermocontact eau moteur	<b>4701</b> : contacteur serrure avant droite (détection porte ouverte) (si différent 3001)
<b>3015</b> : console pavillon + fonctions intégrées	<b>4025</b> : capteur température - thermocontact eau moteur (indicateur)	<b>4702</b> : contacteur serrure arrière gauche (détection porte ouverte) (si différent 3002)
<b>3019</b> : commutateur plafonnier arrière	<b>4026</b> : indicateur température eau moteur	<b>4703</b> : contacteur serrure arrière droite (détection porte ouverte) (si différent 3003)
<b>3020</b> : plafonnier arrière	<b>4030</b> : thermistance eau moteur (indicateur)	<b>4704</b> : contacteur fermeture capot (détection capot ouvert)
<b>3022</b> : plafonnier arrière gauche	<b>4035</b> : thermocontact préalerte	<b>4705</b> : contacteur serrure coffre (détection coffre ouvert)
<b>3023</b> : plafonnier arrière droit	<b>4040</b> : thermistance eau moteur et réfrigération	<b>4710</b> : relais d'avertisseur lumineux
<b>3024</b> : plafonnier gauche	<b>4050</b> : sonde présence d'eau (décan- teur carburant)	<b>4715</b> : bruiteur de porte ouverte
<b>3025</b> : plafonnier droit	<b>4060</b> : indicateur charge batterie	<b>4716</b> : bruiteur oubli position parking
<b>3029</b> : commutateur de plafonnier central	<b>4100</b> : indicateur température + niveau huile moteur	<b>4720</b> : bruiteur d'oubli d'éclairage
<b>3030</b> : plafonnier central	<b>4101</b> : indicateur température huile moteur	<b>4725</b> : bruiteur d'oubli d'éclairage + présence clé
<b>3031</b> : lecteur avant droit	<b>4102</b> : indicateur niveau huile moteur	<b>4730</b> : contacteur de ceinture de sécurité
<b>3032</b> : lecteur avant gauche	<b>4103</b> : capteur température (huile moteur)	<b>4735</b> : bruiteur ceinture de sécurité
<b>3033</b> : lecteur arrière droit	<b>4104</b> : capteur pression huile moteur	<b>4740</b> : bruiteur de survitesse
<b>3034</b> : lecteur arrière gauche	<b>4105</b> : indicateur pression huile moteur	<b>4750</b> : bruiteur antiblocage de roues
<b>3035</b> : éclairneur cave à pied	<b>4106</b> : capteur de pression/manocontact huile moteur	<b>4760</b> : contacteur présence clé dans antivol (commande bruiteur)
<b>3036</b> : éclairneur cave à pied droit	<b>4110</b> : manocontact huile moteur	<b>4765</b> : relais bruiteur présence clé dans antivol
<b>3037</b> : éclairneur cave à pied gauche	<b>4111</b> : capteur température + thermocontact d'huile moteur	<b>4790</b> : bruiteur moteur électrique oublié
<b>3040</b> : éclairneur bas de porte avant gauche	<b>4120</b> : capteur de niveau huile moteur	<b>4800</b> : capteur température catalyseur
<b>3042</b> : éclairneur bas de porte arrière gauche	<b>4130</b> : thermocontact d'huile moteur	<b>4805</b> : boîtier température catalyseur
<b>3045</b> : éclairneur bas de porte avant droit	<b>4200</b> : contacteur de starter	<b>4900</b> : vignette indicateur détecteur anomalies
<b>3047</b> : éclairneur bas de porte arrière droit	<b>4205</b> : manocontact filtre à air	<b>4905</b> : matrice de points
<b>3050</b> : rhéostat éclairage	<b>4210</b> : compte-tours (si séparé)	<b>4990</b> : contacteur de contrôle ouverture trappe charge
<b>3051</b> : éclairneur de climatisation (commande chauffage)	<b>4240</b> : capteur pression admission	<b>0005</b> : commutateur orange
<b>3052</b> : éclairneur console	<b>4241</b> : indicateur pression turbo	<b>5000</b> : commutateur essuie-vitre/lave-vitre avant (si séparé)
<b>3053</b> : éclairneur allume-cigare	<b>4300</b> : contacteur niveau mini carburant	<b>5001</b> : capteur de pluie
<b>3054</b> : éclairneur cendrier	<b>4310</b> : indicateur niveau de carburant	<b>5002</b> : relais commande capteur de pluie
<b>3055</b> : éclairneur commande de volet autoradio	<b>4311</b> : boîtier amortissement électronique pompe à carburant	<b>5003</b> : relais pilotage vitesse capteur de pluie
<b>3056</b> : éclairneur commande de volet cendrier	<b>4315</b> : jauge à carburant (émetteur)	<b>5004</b> : calculateur essuie-vitre automatique
<b>3057</b> : éclairneur aérateur gauche	<b>4320</b> : contacteur présence bouchon réservoir	<b>5005</b> : relais essuie-vitre avant
<b>3058</b> : éclairneur aérateur droit	<b>4330</b> : débitmètre carburant (ordinateur)	<b>5006</b> : relais essuie-vitre avant/arrière
<b>3059</b> : éclairneur aérateur central	<b>4335</b> : boîtier interface consommation	<b>5010</b> : temporisateur essuie-vitre avant
<b>3060</b> : éclairneur miroir courtoisie (côté conducteur)	<b>4340</b> : calculateur consommation	<b>5015</b> : moteur essuie-vitre avant
<b>3061</b> : éclairneur miroir courtoisie (côté passager)	<b>4341</b> : indicateur consommation instantanée de carburant	<b>5016</b> : boîtier arrêt parking
<b>3062</b> : éclairneur cendrier arrière	<b>4400</b> : contacteur de frein de stationnement	<b>5020</b> : réchauffeur liquide de nettoyage
<b>3065</b> : éclairneur de cartes	<b>4401</b> : diode témoin frein de stationnement	<b>5021</b> : réchauffeur tuyau
<b>3070</b> : éclairneur sélecteur de vitesses	<b>4402</b> : diode bruiteur marche arrière	<b>5100</b> : pompe lave-vitre avant
<b>3075</b> : éclairneur contacteur antivol	<b>4405</b> : vacuo-contact contrôle de la dépression d'assistance de freinage	<b>5105</b> : gicleurs lave-vitre chauffants
<b>3080</b> : éclairneur pare-soleil police	<b>4410</b> : contacteur niveau liquide de frein	<b>5110</b> : capteur niveau liquide de nettoyage
<b>3085</b> : commutateur de plafonnier central passager (lumière blanche)	<b>4420</b> : relais voyant alerte antiblocage de roues	<b>5115</b> : pompe lave-vitre avant/arrière
<b>3086</b> : commutateur de plafonnier central passager (lumière bleue)	<b>4430</b> : contact usure plaquettes de frein avant gauche	<b>5200</b> : commutateur essuie-vitre/lave-vitre arrière (si séparé)
<b>3087</b> : commutateur feux de stationnement	<b>4431</b> : contact usure plaquettes de frein avant droit	<b>5202</b> : commutateur essuie-vitre arrière
<b>3088</b> : relais feux de stationnement	<b>4432</b> : contact usure plaquettes de frein arrière gauche	
<b>3100</b> : contacteur de coffre	<b>4433</b> : contact usure plaquettes de frein arrière droit	
<b>3105</b> : éclairneur coffre (ou volet arrière)		
<b>3106</b> : éclairneur gauche coffre arrière		
<b>3107</b> : éclairneur droit coffre arrière		
<b>3110</b> : contacteur d'éclairage de boîte à gants		
<b>3115</b> : éclairneur boîte à gants		
<b>3120</b> : contacteur capot		



- 5203 : commutateur lave-vitre arrière  
 5204 : contact moteur essuie-vitre arrière (si séparé)  
 5205 : relais essuie-vitre arrière  
 5210 : temporisateur essuie-vitre arrière  
 5211 : moteur essuie-vitre arrière gauche  
 5212 : moteur essuie-vitre arrière droit  
 5215 : moteur essuie-vitre arrière  
 5300 : pompe lave-vitre arrière  
 5400 : relais temporisateur lave-projecteurs  
 5401 : relais lave-projecteurs  
 5405 : pompe lave-projecteurs  
 5406 : contacteur lave-projecteurs  
 6000 : contacteur de lève-vitre gauche porte gauche  
 6001 : contacteur avant de lève-vitre gauche  
 6002 : contacteur avant de lève-vitre droit  
 6005 : contacteur de lève-vitre droit porte droite  
 6010 : contacteur de lève-vitre gauche porte droite  
 6015 : contacteur de lève-vitre droit porte gauche  
 6016 : diode circuit lève-vitres + toit ouvrant  
 6020 : relais lève-vitres avant + toit ouvrant  
 6021 : relais lève-vitres  
 6025 : relais réalimentation lève-vitres + toit ouvrant  
 6029 : boîtier antipincement/séquentiel porte conducteur  
 6030 : boîtier lève-vitres séquentiel  
 6031 : moteur + boîtier lève-vitres avant séquentiel passager  
 6032 : moteur + boîtier lève-vitres avant séquentiel conducteur  
 6033 : boîtier antipincement  
 6034 : capteur antipincement  
 6035 : moteur lève-vitre antipincement (porte conducteur)  
 6036 : platine commande lève-vitres/rétroviseur (porte conducteur)  
 6037 : platine commande lève-vitres/rétroviseur (porte passager)  
 6038 : moteur lève-vitre antipincement (porte passager)  
 6040 : moteur lève-vitre (avant gauche)  
 6041 : capteur poignée intérieure (porte conducteur)  
 6042 : capteur poignée extérieure (porte conducteur)  
 6043 : capteur poignée intérieure (porte passager)  
 6044 : capteur poignée extérieure (porte passager)  
 6045 : moteur lève-vitre (avant droit)  
 6100 : contacteur arrière lève-vitre arrière gauche  
 6101 : moteur + boîtier lève-vitres arrière droit (séquentiel)  
 6102 : moteur + boîtier lève-vitres arrière gauche (séquentiel)  
 6105 : contacteur arrière lève-vitre arrière droit  
 6110 : contacteur avant lève-vitre arrière gauche  
 6115 : contacteur avant lève-vitre arrière droit  
 6116 : platine commande lève-vitre arrière  
 6120 : commutateur condamnation lève-vitres arrière  
 6121 : relais condamnation fonctions arrière  
 6122 : commutateur condamnation lève-vitres arrière + coupure alarme  
 6125 : relais lève-vitres arrière  
 6126 : relais lève-vitres arrière en + après accessoires  
 6130 : moteur lève-vitre (arrière gauche)  
 6131 : moteur + boîtier lève-vitres arrière droit  
 6132 : moteur + boîtier lève-vitres arrière gauche  
 6133 : moteur lève-vitre antipincement (porte arrière gauche)  
 6134 : moteur lève-vitre antipincement (porte arrière droite)  
 6135 : moteur lève-vitre (arrière droit)  
 6140 : relais lève-vitres arrière + siège chauffant  
 6200 : contacteur porte ouverte avant gauche  
 6202 : ensemble serrure porte avant côté conducteur  
 6203 : diode isolation contacteur (porte avant/arrière)  
 6204 : contact moteur essuie-vitre arrière (si séparé)  
 6205 : contacteur porte ouverte avant droit  
 6207 : ensemble serrure porte avant côté passager  
 6210 : contacteur porte ouverte arrière gauche  
 6212 : ensemble serrure porte arrière gauche  
 6215 : contacteur porte ouverte arrière droit  
 6216 : contacteur coffre ouvert  
 6217 : ensemble serrure porte arrière droite  
 6218 : ensemble serrure porte battante arrière droite  
 6219 : relais de sécurité de décondamnation des portes  
 6220 : contacteur de condamnation issues portes  
 6221 : contacteur de condamnation issue porte battante arrière droite  
 6222 : ensemble serrure coffre  
 6230 : récepteur infrarouge de condamnation issues (télécommande)  
 6231 : récepteur hautes fréquences de condamnation issues  
 6235 : boîtier condamnation issues  
 6237 : contacteur décondamnation coffre  
 6240 : moteur condamnation porte avant gauche  
 6242 : moteur supercondamnation porte avant gauche  
 6245 : moteur condamnation porte avant droite  
 6247 : moteur supercondamnation porte avant droite  
 6250 : moteur condamnation porte arrière gauche  
 6252 : moteur supercondamnation porte arrière gauche  
 6253 : moteur condamnation porte battante arrière gauche  
 6255 : moteur condamnation porte arrière droite  
 6256 : moteur condamnation porte arrière  
 6257 : moteur supercondamnation porte arrière droite  
 6258 : moteur condamnation porte battante arrière droite  
 6259 : moteur supercondamnation porte battante arrière droite  
 6260 : moteur condamnation coffre  
 6261 : moteur condamnation volet  
 6262 : diode moteur supercondamnation coffre  
 6265 : moteur condamnation trappe carburant  
 6266 : moteur condamnation trappe de charge  
 6300 : contacteur avant siège conducteur  
 6301 : boîtier mémorisation position siège + rétroviseur  
 6302 : ensemble réglage siège conducteur  
 6303 : ensemble réglage siège passager  
 6304 : boîtier mémorisation position siège (passager)  
 6305 : contacteur avance siège passager  
 6307 : clavier de mémorisation position siège  
 6308 : capteur présence  
 6310 : contacteur rehausse siège conducteur  
 6311 : contacteur assise avant siège conducteur  
 6312 : contacteur assise arrière siège conducteur  
 6315 : contacteur rehausse siège passager  
 6320 : moteur glissière siège conducteur  
 6321 : capteur position glissière (siège conducteur)  
 6322 : moteur réglable rehausse (siège conducteur)  
 6323 : moteur réglable rehausse (siège passager)  
 6325 : moteur glissière siège passager  
 6331 : capteur position rehausse siège conducteur  
 6332 : moteur assise avant siège conducteur  
 6333 : capteur position assise avant siège conducteur  
 6334 : moteur assise arrière siège conducteur  
 6335 : capteur position assise arrière siège conducteur  
 6337 : moteur assise avant siège passager  
 6339 : moteur assise arrière siège passager  
 6340 : contacteur dossier siège conducteur  
 6341 : capteur position dossier (siège conducteur)  
 6345 : contacteur dossier siège passager  
 6346 : contacteur d'accoudoir central  
 6347 : moteur d'accoudoir central  
 6350 : moteur inclinaison dossier siège conducteur  
 6355 : moteur inclinaison dossier siège passager  
 6360 : relais réglage siège conducteur  
 6365 : relais réglage siège passager  
 6366 : moteur glissière grande vitesse - siège passager  
 6367 : moteur glissière grande vitesse - siège conducteur  
 6370 : ensemble pompe + électrovanne

	réglage siège conducteur		passive	<b>6621</b>	: fusible moteur correction hauteur véhicule
<b>6371</b>	: contacteur gonflage dossier siège passager	<b>6530</b>	: moteur ceinture passive conducteur	<b>6625</b>	: commutateur position haute véhicule
<b>6372</b>	: contacteur gonflage dossier siège conducteur	<b>6535</b>	: moteur ceinture passive passager	<b>6630</b>	: relais info frein de stationnement (correction hauteur véhicule)
<b>6373</b>	: mini rupteur de position butée avant siège conducteur	<b>6540</b>	: boîtier ceinture pyrotechnique conducteur	<b>6631</b>	: relais info pédale de frein (correction hauteur véhicule)
<b>6374</b>	: mini rupteur de position dossier verrouillé - siège conducteur	<b>6541</b>	: boîtier ceinture pyrotechnique passager	<b>6632</b>	: mancontact liquide circuit hydraulique
<b>6375</b>	: ensemble pompe + électrovanne réglage siège passager	<b>6542</b>	: boîtier ceinture pyrotechnique	<b>6635</b>	: calculateur-capteur correction hauteur véhicule
<b>6376</b>	: mini rupteur de position butée avant siège passager	<b>6543</b>	: détecteur de présence passager	<b>6636</b>	: relais moteur correction hauteur véhicule
<b>6377</b>	: mini rupteur de position dossier rabattu siège passager	<b>6544</b>	: détecteur de présence (arrière droit)	<b>6637</b>	: relais électrovanne correction hauteur véhicule
<b>6378</b>	: mini rupteur de position dossier verrouillé - siège passager	<b>6545</b>	: détecteur de présence (arrière gauche)	<b>6640</b>	: moteur électropompe correction hauteur véhicule
<b>6379</b>	: mini rupteur de position mémorisée siège passager	<b>6545</b>	: boîtier détection présence passager	<b>6645</b>	: électrovanne correction hauteur véhicule
<b>6380</b>	: contacteur réglage assise arrière	<b>6551</b>	: module rideau coussin gonflable latéral droit	<b>6646</b>	: contacteur niveau liquide correction hauteur véhicule
<b>6381</b>	: moteur réglage assise arrière	<b>6552</b>	: module rideau coussin gonflable latéral gauche	<b>6700</b>	: commutateur commande blocage différentiels
<b>6382</b>	: contacteur réglage siège (arrière droit)	<b>6553</b>	: résistance shunt coussin gonflable	<b>6701</b>	: électrovanne de commande blocage de différentiel (arrière)
<b>6383</b>	: contacteur réglage siège (arrière gauche)	<b>6554</b>	: module coussin gonflable latéral avant gauche haut	<b>6702</b>	: électrovanne de commande (passage en 4 x 4)
<b>6384</b>	: moteur réglage siège (arrière droit)	<b>6555</b>	: module coussin gonflable latéral avant droit haut	<b>6703</b>	: électrovanne de commande (maintien en 4 x 4)
<b>6385</b>	: moteur réglage siège (arrière gauche)	<b>6556</b>	: module coussin gonflable latéral arrière gauche bas	<b>6705</b>	: fusible blocage différentiel
<b>6386</b>	: contacteur escamotage appui-tête arrière (côté droit)	<b>6557</b>	: module coussin gonflable latéral arrière droit bas	<b>6706</b>	: relais de commande (passage en 4 x 4)
<b>6387</b>	: contacteur escamotage appui-tête arrière (côté gauche)	<b>6558</b>	: module coussin gonflable latéral arrière droit haut	<b>6707</b>	: commutateur (passage en 4 x 4)
<b>6388</b>	: moteur appui-tête (arrière droit)	<b>6559</b>	: module coussin gonflable latéral arrière gauche haut	<b>6709</b>	: contact à fermeture de passage réducteur de vitesse
<b>6389</b>	: moteur appui-tête (arrière gauche)	<b>6560</b>	: calculateur coussin gonflable	<b>6710</b>	: contacteur position blocage différentiel avant
<b>6390</b>	: contacteur escamotage appui-tête arrière	<b>6561</b>	: self antiparasitage calculateur coussin gonflable	<b>6711</b>	: capteur fermeture (passage en 4 x 4)
<b>6391</b>	: ensemble réglage siège (arrière droit)	<b>6562</b>	: module coussin gonflable latéral avant droit bas	<b>6712</b>	: capteur ouverture blocage de différentiel (arrière)
<b>6392</b>	: ensemble réglage siège (arrière gauche)	<b>6563</b>	: module coussin gonflable latéral avant gauche bas	<b>6715</b>	: contacteur position blocage différentiel arrière
<b>6400</b>	: commutateur rétroviseur conducteur	<b>6564</b>	: module coussin gonflable latéral avant gauche haut	<b>6720</b>	: calculateur blocage différentiel
<b>6405</b>	: commutateur rétroviseur passager	<b>6565</b>	: module coussin gonflable conducteur	<b>6730</b>	: moteur blocage différentiel avant
<b>6406</b>	: commutateur des rétroviseurs	<b>6566</b>	: relais voyant coussin gonflable	<b>6735</b>	: moteur blocage différentiel arrière
<b>6407</b>	: boîtier rétroviseur rabattable	<b>6567</b>	: capteur de choc droit	<b>6740</b>	: relais blocage différentiel
<b>6410</b>	: rétroviseur conducteur (rétroviseur électrique/rétroviseur chauffant)	<b>6568</b>	: capteur de choc gauche	<b>6750</b>	: calculateur différentiel piloté
<b>6415</b>	: rétroviseur passager (rétroviseur électrique/rétroviseur chauffant)	<b>6569</b>	: commutateur de neutralisation coussin gonflable passager	<b>6755</b>	: commutateur coupure antipatinage
<b>6420</b>	: commutateur rétroviseur rabattable	<b>6570</b>	: boîtier coussins gonflables et prétensionneurs	<b>6760</b>	: électrovanne proportionnelle différentiel piloté
<b>6421</b>	: boîtier indexation marche arrière	<b>6571</b>	: boîtier coussin gonflable latéral (droit)	<b>6800</b>	: contacteur de toit ouvrant
<b>6422</b>	: commutateur indexation marche arrière	<b>6572</b>	: boîtier coussin gonflable latéral (gauche)	<b>6801</b>	: contacteur de fin de course coulissement toit ouvrant
<b>6430</b>	: rétroviseur intérieur électrique	<b>6573</b>	: satellite latéral conducteur	<b>6802</b>	: contacteur fin de course entrebâillement toit ouvrant
<b>6435</b>	: boîtier anti-éblouissement	<b>6574</b>	: satellite latéral passager	<b>6803</b>	: relais de commande coulissement toit ouvrant
<b>6440</b>	: rétroviseur intérieur électrochrome	<b>6575</b>	: ceinture pyrotechnique conducteur	<b>6804</b>	: relais de commande entrebâillement toit ouvrant
<b>6470</b>	: commutateur réglage volant	<b>6576</b>	: ceinture pyrotechnique passager	<b>6805</b>	: relais toit ouvrant
<b>6471</b>	: moteur réglage hauteur volant	<b>6577</b>	: prétensionneur (arrière gauche)	<b>6806</b>	: contacteur toit ouvrant point zéro
<b>6472</b>	: moteur réglage profondeur volant	<b>6578</b>	: prétensionneur (arrière droit)	<b>6807</b>	: relais toit ouvrant dans ensemble toit ouvrant
<b>6500</b>	: contacteur ceinture passive conducteur	<b>6579</b>	: prétensionneur arrière central	<b>6808</b>	: contacteur toit ouvrant position intermédiaire
<b>6505</b>	: contacteur ceinture passive passager	<b>6600</b>	: commutateur correcteur projecteur	<b>6810</b>	: moteur toit ouvrant
<b>6510</b>	: boîtier ceinture passive conducteur	<b>6605</b>	: boîtier correcteur de projecteurs	<b>6811</b>	: moteur toit ouvrant impulsional
<b>6515</b>	: boîtier ceinture passive passager	<b>6610</b>	: moteur correcteur projecteur gauche	<b>6820</b>	: ensemble toit ouvrant
<b>6520</b>	: relais temporisateur de ceinture	<b>6615</b>	: moteur correcteur projecteur droit	<b>6821</b>	: capteur antipincement
		<b>6616</b>	: capteur hauteur de caisse avant	<b>6825</b>	: émetteur infrarouge toit ouvrant
		<b>6617</b>	: capteur hauteur de caisse arrière	<b>6826</b>	: récepteur infrarouge toit ouvrant
		<b>6620</b>	: fusible commande correction hauteur véhicule		



6830	: boîtier toit ouvrant				
6840	: contacteur custode électrique gauche	7048	: amplificateur freinage piloté	7503	: haut-parleur (aide au stationnement)
6842	: contacteur rappel custode électrique gauche	7049	: calculateur amplificateur freinage piloté	7504	: haut-parleurs arrière (aide au stationnement)
6845	: contacteur custode électrique droit	7050	: calculateur antipatinage	7505	: contacteur inhibition aide au stationnement
6847	: contacteur rappel custode électrique droit	7055	: groupe hydraulique antipatinage	7506	: capteur de proximité (avant gauche - extérieur)
6850	: moteur custode électrique gauche	7060	: actionneur papillon antipatinage	7507	: capteur de proximité (avant gauche - intérieur)
6855	: moteur custode électrique droit	7065	: potentiomètre papillon antipatinage	7508	: capteur de proximité (avant droit - extérieur)
6860	: boîtier capote électrique	7075	: commutateur coupure antipatinage	7509	: capteur de proximité (avant droit - intérieur)
6861	: contacteur capote électrique	7076	: relais voyant interrupteur antipatinage	7510	: capteur de proximité (arrière gauche - extérieur)
6862	: moteur électropompe capote électrique	7077	: commutateur de coupure hill holder	7511	: capteur de proximité (arrière gauche - intérieur)
6863	: électrovanne ouverture partie arrière	7078	: bruiteur hill holder	7512	: capteur de proximité (arrière droit - extérieur)
6864	: électrovanne fermeture partie arrière	7080	: diode information niveau liquide de frein	7513	: capteur de proximité (arrière droit - intérieur)
6865	: électrovanne fermeture capote électrique	7090	: pompe à vide assistance frein	7514	: bruiteur (aide au stationnement)
6866	: électrovanne ouverture capote électrique	7100	: servorégulateur assistance de direction	7600	: calculateur détecteur sous-gonflage
6867	: électrovanne ouverture couvercle	7105	: calculateur de direction assistance variable	7605	: contacteur réinitialisation détection sous-gonflage
6868	: électrovanne fermeture couvercle	7110	: servodirection assistée	7700	: capteur angle volant
6870	: relais moteur électropompe capote électrique	7111	: électrovanne proportionnelle direction assistance variable	7702	: capteur hauteur de caisse avant
6871	: contacteur vérin partie arrière	7112	: capteur de pression de direction assistée	7703	: capteur hauteur de caisse arrière
6872	: contacteur vérin capote électrique	7113	: capteur butée direction assistée	7704	: potentiomètre hauteur de caisse
6873	: contacteur vérin couvercle	7115	: relais de commande direction assistée	7705	: capteur hauteur de caisse
6874	: contacteur capote électrique	7120	: moteur électropompe direction assistée	7706	: mancontact de frein
6875	: bruiteur capote électrique	7121	: diode électropompe direction assistée	7707	: capteur position pédale accélérateur
6876	: diode bruiteur capote électrique	7125	: relais de puissance de direction assistée	7708	: capteur débattement roues avant
6877	: diode ouverture coffre	7200	: relais information ordinateur-régulateur	7709	: capteur débattement roues arrière
7000	: capteur antiblocage de roue avant gauche	7201	: boîtier de contrôle afficheur couleur	7710	: commutateur suspension
7001	: mancontact liquide assistance de direction	7205	: contacteur défilement ordinateur	7711	: capteur débattement roue avant droit
7002	: capteur antiblocage de roue avant droite	7210	: ordinateur de bord	7712	: capteur débattement roue avant gauche
7010	: capteur antiblocage de roue arrière gauche	7215	: écran multifonctions	7713	: capteur débattement roue arrière droit
7013	: contacteur levier vitesses point mort	7216	: clavier écran multifonctions	7714	: capteur débattement roue arrière gauche
7014	: capteur gyromètre antiblocage de roue arrière	7220	: montre	7715	: calculateur suspension
7015	: capteur antiblocage de roue arrière droite	7222	: capteur température extérieure	7716	: électrovanne de suspension (seule ou avant)
7016	: capteur accéléromètre antiblocage de roues	7225	: montre + afficheur température extérieure	7717	: électrovanne de suspension arrière
7017	: fusible calculateur antiblocage de roues	7226	: afficheur température extérieure	7718	: électrovanne de correction de roulis
7018	: relais calculateur antiblocage de roues	7300	: commutateur régulateur de vitesse	7719	: bloc électrohydraulique ADAC
7019	: résistance simulation soutien ralenti	7305	: contacteur régulateur de vitesse	7720	: actionneur amortisseur avant gauche
7020	: calculateur antiblocage de roue	7306	: contacteur de sécurité du régulateur de vitesse (embrayage)	7721	: self antiparasitage amortisseur avant gauche
7025	: groupe hydraulique antiblocage (GPF)	7307	: relais de sécurité régulateur de vitesse	7722	: calculateur (système Citroën de contrôle actif du roulis)
7026	: électropompe assistance de freinage	7308	: contacteur de sécurité du régulateur de vitesse (frein)	7723	: accéléromètre (système Citroën de contrôle actif du roulis)
7027	: fusible électrovannes antiblocage de roues	7309	: shunt circuit régulateur de vitesse - contrôle moteur	7724	: accéléromètre amortissement variable
7028	: shunt antiblocage de roues	7310	: calculateur régulateur de vitesse	7725	: actionneur amortisseur avant droit
7029	: fusible pompe antiblocage de roues	7311	: fusible régulateur de vitesse	7726	: self antiparasitage amortisseur avant droit
7030	: groupe électropompe (GEP)	7312	: diode circuit voyant interrupteur régulateur de vitesse	7730	: actionneur amortisseur arrière gauche
7031	: relais groupe électropompe	7315	: ensemble pompe à vide-valve mise à l'air libre régulation de vitesse	7731	: self antiparasitage amortisseur arrière gauche
7040	: groupe de régulation additionnel (GRA)	7320	: électrovanne sécurité du régulateur de vitesse	7735	: actionneur amortisseur arrière droit
7041	: platine électrique du groupe régulation additionnel	7400	: affichage température extérieure		
7045	: contacteur information pédale embrayage	7500	: calculateur aide au stationnement		
7046	: potentiomètre de position em-	7501	: télémètre laser		
		7502	: contacteur télémètre laser		



<b>7736</b> : self antiparasitage amortisseur arrière droit	<b>8043</b> : module commande pulseur droit séparé)	<b>8301</b> : boîtier régulation sièges chauffants
<b>7739</b> : moteur bloc électronique centralisé	<b>8044</b> : module commande pulseur gauche	<b>8302</b> : rhéostat siège chauffant conducteur
<b>7740</b> : bloc électrohydraulique suspension	<b>8045</b> : module commande pulseur (si séparé)	<b>8303</b> : rhéostat siège chauffant passager
<b>7741</b> : bloc électrovanne suspension hydraulique avant droit	<b>8046</b> : résistance vitesse pulseur (si séparé)	<b>8305</b> : commutateur siège chauffant passager
<b>7742</b> : bloc électrovanne suspension hydraulique avant gauche	<b>8047</b> : commutateur vitesse pulseur (si séparé)	<b>8306</b> : commutateur siège chauffant arrière gauche
<b>7743</b> : bloc électrovanne suspension hydraulique arrière droit	<b>8048</b> : relais pulseur	<b>8307</b> : commutateur siège chauffant arrière droit
<b>7744</b> : bloc électrovanne suspension hydraulique arrière gauche	<b>8050</b> : moteur pulseur (si séparé)	<b>8308</b> : relais siège chauffant
<b>7745</b> : sélecteur de hauteur véhicule	<b>8051</b> : moteur pulseur droit	<b>8310</b> : siège chauffant (côté conducteur)
<b>7746</b> : électrovanne cales train arrière pilotées	<b>8052</b> : moteur pulseur gauche	<b>8311</b> : thermostat siège chauffant
<b>7747</b> : électrovanne suspension avant	<b>8060</b> : groupe chauffage climatisation	<b>8315</b> : siège chauffant (côté passager)
<b>7748</b> : électrovanne suspension arrière	<b>8061</b> : relais groupe chauffage climatisation	<b>8320</b> : siège chauffant arrière
<b>7750</b> : platine de commande de suspension	<b>8065</b> : motoréducteur volet de mixage	<b>8321</b> : relais temporisateur siège chauffant (conducteur)
<b>7760</b> : passerelle can	<b>8067</b> : commande volet entrée air	<b>8322</b> : relais temporisateur siège chauffant (passager)
<b>7770</b> : bruiteur niveau et/ou pression liquide hydraulique	<b>8068</b> : motoréducteur volet entrée air gauche	<b>8323</b> : relais temporisateur siège chauffant (arrière gauche)
<b>7800</b> : calculateur contrôle de stabilité	<b>8069</b> : motoréducteur volet entrée air droit	<b>8324</b> : relais temporisateur siège chauffant (arrière droit)
<b>7801</b> : commutateur coupure contrôle de stabilité	<b>8070</b> : motoréducteur volet entrée air	<b>8325</b> : siège chauffant arrière gauche
<b>7802</b> : relais contrôle de stabilité	<b>8071</b> : motoréducteur volet de distribution	<b>8326</b> : siège chauffant arrière droit
<b>7803</b> : capteur angle volant de contrôle de stabilité	<b>8072</b> : motoréducteur volet aération	<b>8327</b> : nappe chauffante coussin siège conducteur
<b>7804</b> : gyromètre accéléromètre contrôle de stabilité	<b>8073</b> : motoréducteur volet pied/dégivrage	<b>8328</b> : nappe chauffante dossier siège conducteur
<b>7805</b> : pompe précharge contrôle de stabilité	<b>8074</b> : vanne hacheuse	<b>8329</b> : nappe chauffante coussin siège passager
<b>7806</b> : groupe hydraulique contrôle de stabilité	<b>8080</b> : calculateur climatisation	<b>8330</b> : nappe chauffante dossier siège passager
<b>7807</b> : capteur 1 pression circuit de freinage	<b>8090</b> : diode de protection compresseur	<b>8331</b> : boîtier régulation siège chauffant conducteur
<b>7808</b> : capteur 2 pression circuit de freinage	<b>8096</b> : diode info marche chauffage additionnel	<b>8332</b> : boîtier régulation siège chauffant passager
<b>8000</b> : commutateur réfrigération	<b>8097</b> : interrupteur commande chauffage à carburant	<b>8333</b> : sonde siège chauffant conducteur
<b>8001</b> : shunt relais compresseur réfrigération	<b>8098</b> : chauffage additionnel	<b>8334</b> : siège chauffant passager
<b>8004</b> : boîtier coupure réfrigération	<b>8099</b> : brûleur chauffage additionnel	<b>8401</b> : adaptateur d'impédance
<b>8005</b> : relais compresseur réfrigération	<b>8100</b> : allume-cigares avant	<b>8402</b> : câble d'antenne
<b>8006</b> : thermistance évaporateur (si séparé)	<b>8105</b> : allume-cigares arrière	<b>8403</b> : filtre d'antenne
<b>8007</b> : pressostat	<b>8110</b> : commutateur vitre arrière chauffante	<b>8404</b> : antenne
<b>8008</b> : thermistance température eau moteur réfrigération	<b>8112</b> : capteur désembuage lunette arrière	<b>8405</b> : antenne électrique
<b>8009</b> : capteur de pression Fréon	<b>8115</b> : relais vitre arrière chauffante	<b>8406</b> : ampli antenne électrique
<b>8010</b> : boîtier température eau	<b>8116</b> : relais temporisateur de vitre arrière chauffante	<b>8407</b> : duplexeur
<b>8012</b> : mancontact coupure réfrigération	<b>8118</b> : vitre arrière chauffante (gauche)	<b>8408</b> : amplificateur autoradio
<b>8014</b> : électrovanne stabilité ralenti	<b>8119</b> : vitre arrière chauffante (droite)	<b>8409</b> : ensemble antenne lunette chauffante
<b>8015</b> : relais coupure compresseur commandé par boîtier température eau	<b>8120</b> : vitre arrière chauffante	<b>8410</b> : autoradio
<b>8016</b> : relais coupure compresseur commandé par calculateur injection	<b>8121</b> : moteur désembuage vitre arrière	<b>8411</b> : balance radio avant gauche/droit
<b>8020</b> : compresseur réfrigération	<b>8125</b> : rétroviseur chauffant (côté conducteur) (si séparé) (électrique)	<b>8412</b> : balance radio avant/arrière
<b>8022</b> : thermocontact d'eau moteur climatisation	<b>8130</b> : rétroviseur chauffant (côté passager) (si séparé) (électrique)	<b>8413</b> : commande autoradio
<b>8025</b> : façade climatiseur (si séparé)	<b>8140</b> : pare-brise chauffant	<b>8415</b> : chargeur compact disque
<b>8030</b> : thermistance air habitacle	<b>8141</b> : commutateur pare-brise chauffant	<b>8416</b> : interface compact disque
<b>8031</b> : thermistance d'eau	<b>8145</b> : relais pare-brise chauffant	<b>8420</b> : haut-parleurs sur porte avant (côté conducteur)
<b>8032</b> : thermistance air extérieur	<b>8146</b> : boîtier temporisateur pare-brise chauffant	<b>8421</b> : haut-parleurs avant
<b>8033</b> : thermistance d'ensoleillement	<b>8200</b> : clavier antidémarrage codé	<b>8422</b> : haut-parleurs sur porte avant (gauche)
<b>8034</b> : thermistance d'air pieds	<b>8201</b> : led antidémarrage codé	<b>8423</b> : haut-parleurs sur porte avant (droite)
<b>8035</b> : thermostat électronique température habitacle (si séparé)	<b>8203</b> : diode circuit relais alimentation calculateur injection	<b>8425</b> : haut-parleurs sur porte avant (côté passager)
<b>8036</b> : commande affichage température (si séparé)	<b>8205</b> : diode circuit voyant diagnostic	<b>8430</b> : haut-parleur (arrière gauche)
<b>8037</b> : thermistance d'air aérateur	<b>8206</b> : diode circuit porte antidémarrage codé	<b>8431</b> : haut-parleur (arrière droit)
<b>8038</b> : capteur de luminosité	<b>8207</b> : relais antidémarrage codé pour pompe diesel	<b>8440</b> : haut-parleur tweeter avant gauche
<b>8040</b> : commande vitesse pulseur (si	<b>8208</b> : boîtier électronique ADC/transpondeur	<b>8442</b> : haut-parleur médium avant gauche
	<b>8209</b> : bobine transpondeur	<b>8443</b> : haut-parleur boomer (avant gauche)
	<b>8210</b> : shunt relais transpondeur	<b>8445</b> : haut-parleur tweeter avant droit
	<b>8220</b> : transpondeur module analogique	
	<b>8221</b> : transpondeur module contrôle	
	<b>8300</b> : commutateur siège chauffant	

**8447** : haut-parleur médium avant droit  
**8448** : haut-parleur boomer (avant droit)  
**8450** : haut-parleur tweeter arrière gauche  
**8452** : haut-parleur médium arrière gauche  
**8453** : haut-parleur boomer (arrière gauche)  
**8455** : haut-parleur tweeter arrière droit  
**8457** : haut-parleur médium arrière droit  
**8458** : haut-parleur boomer (arrière droit)  
**8460** : prise de casque arrière gauche  
**8465** : prise de casque arrière droite  
**8470** : alimentation radio police (avant)  
**8471** : alimentation radio police 1 arrière  
**8472** : alimentation radio police 2 arrière  
**8475** : combiné radiotéléphone  
**8480** : émetteur-récepteur radiotéléphone  
**8481** : haut-parleur radiotéléphone  
**8482** : micro-radiotéléphone  
**8483** : bruiteur oubli radiotéléphone  
**8484** : antenne radiotéléphone  
**8485** : clavier radiotéléphone  
**8500** : calculateur navigation  
**8501** : antenne GPS  
**8502** : haut-parleur système de guidage embarqué  
**8503** : clavier de commande  
**8504** : boîtier info trafic  
**8505** : contacteur info trafic  
**8600** : boîtier alarme antivol  
**8601** : contacteur à clé alarme antivol  
**8602** : boîtier volumétrique (alarme antivol)  
**8603** : commutateur alarme antivol  
**8604** : capteur volumétrique  
**8605** : sirène alarme antivol  
**8606** : led alarme antivol  
**8607** : émetteur ultrason  
**8608** : récepteur ultrason  
**8609** : émetteur ultrason + led alarme antivol  
**8610** : contacteur coffre alarme antivol  
**8611** : contacteur capot moteur alarme antivol  
**8612** : contacteur porte battante arrière droite alarme antivol  
**8613** : contacteur porte battante arrière gauche alarme antivol  
**8614** : contacteur porte arrière droite alarme antivol  
**8615** : relais alimentation feux de croisement pour alarme  
**8616** : relais alarme antivol  
**8617** : relais avertisseur alarme antivol  
**8618** : contacteur antisoulèvement  
**8630** : centrale de protection  
**8700** : moteur store électrique  
**8701** : contracteur store électrique  
**8702** : contacteur arrière store électrique  
**9000** : unité centrale  
**9005** : station feu avant gauche  
**9010** : station groupe motoventilateur  
**9015** : station feu avant droit  
**9020** : station essuie-vitre/lave-vitre  
**9025** : station acquisition capteurs  
**9030** : station porte avant gauche  
**9031** : station siège  
**9035** : station combiné  
**9040** : station afficheur  
**9045** : station habitacle  
**9050** : station porte avant droite

**9055** : station commutation signalisation  
**9056** : station éclairage automatique  
**9060** : station commutation essuyage  
**9065** : station console  
**9070** : station remorque  
**9075** : station feu arrière gauche  
**9080** : station volet arrière  
**9085** : station feu arrière droit

## LISTE DES FAISCEAUX

**01 CBP** : câble positif batterie  
**02 CBN** : câble négatif batterie  
**03 CB/AV** : câble liaison batteries avant  
**04 CB/VE** : câble liaison batteries à cofret électronique  
**05 CE/MOT** : câble liaison coffret électronique à moteur  
**06 CB/AV/AR** : câble liaison batteries avant à arrière  
**07 FMS** : fil de masse  
**10 PR** : faisceau principal  
**11 FD** : faisceau feux diurnes  
**12 US FR** : faisceau usure plaquettes de frein  
**13 AVERT/S** : faisceau avertisseur sonore  
**14 RG/V** : faisceau régulation de vitesse  
**15 F/AV** : faisceau face avant  
**16 GMV** : faisceau groupe motoventilateur  
**17 BR/AV** : faisceau antibrouillard avant  
**17 BR/AV/C** : faisceau complémentaire brouillard avant  
**18 BVA** : faisceau boîte de vitesses automatique  
**19 BT/EL** : faisceau boîtier électronique  
**19 BT/EL/C** : faisceau boîtier électronique complémentaire  
**20 MOT** : faisceau moteur  
**21 PTC** : faisceau prolongateur chauffant  
**22 MOT/C** : faisceau moteur complémentaire  
**23 BR/HT** : faisceau bruiteur hydraulique  
**24 BR/SV** : faisceau bruiteur survitesse  
**25 PCH** : faisceau préchauffage  
**26 GI** : faisceau gicleur chauffant  
**27 EV/AV** : faisceau essuie-vitre avant  
**28 CAPT/PL** : faisceau capteur de pluie  
**30 ABR** : faisceau antiblocage de roues  
**32 SUSP** : faisceau suspension  
**36 ALA/A** : faisceau alarme antivol  
**39 DA** : faisceau direction assistée  
**43 A/E** : faisceau auto-école  
**44 CSL** : faisceau console  
**45 CAPT/VOL** : faisceau capteur volumétrique  
**46 HAB** : faisceau habitacle  
**47 ELC V/P** : faisceau éclairer vide-poches  
**48 PLAF/C** : faisceau plafonnier complémentaire  
**49 P/B/C** : faisceau planche de bord complémentaire  
**50 P/B** : faisceau planche de bord  
**51 J** : faisceau jauge  
**52 PLAF** : faisceau plafonnier  
**53 SAC** : faisceau coussin gonflable  
**53 SAC** : faisceau coussin gonflable complémentaire  
**53 SLD** : faisceau coussin gonflable droit  
**53 SLG** : faisceau coussin gonflable gauche  
**54 CEINT** : faisceau ceintures pyrotechniques  
**54 CEINT/G** : faisceau ceinture pyrotech-

nique gauche  
**54 CEINT/D** : faisceau ceinture pyrotechnique droit  
**55 SGC** : faisceau siège conducteur  
**56 SGP** : faisceau siège passager  
**57 SG/AR** : faisceau siège arrière  
**57 SG/AR/G** : faisceau siège arrière gauche  
**57 SG/AR/D** : faisceau siège arrière droit  
**58 NSC** : faisceau nappe chauffante siège conducteur  
**58 NSP** : faisceau nappe chauffante siège passager  
**59 CLC** : faisceau climatiseur complémentaire  
**59 CLM** : faisceau climatiseur  
**60 P/C** : faisceau porte avant conducteur  
**61 PARGB** : faisceau porte arrière gauche battante  
**62 PR/G** : faisceau porte arrière gauche  
**63 PARDB** : faisceau porte arrière droite battante  
**65 P/P** : faisceau porte avant passager  
**67 PR/D** : faisceau porte arrière droite  
**68 TO** : faisceau toit ouvrant  
**71 AR** : faisceau arrière  
**71G AR/G** : faisceau arrière gauche  
**71D AR/D** : faisceau arrière droit  
**72 F/STP** : faisceau feu stop  
**73 HP/AR** : faisceau haut-parleur arrière  
**73 ACD** : faisceau autoradio chargeur CD  
**73G HP/AR/G** : faisceau haut-parleur arrière gauche  
**73D HP/AR/D** : faisceau haut-parleur arrière droit  
**74 EV/VL** : faisceau essuie-vitre volet  
**76 VL** : faisceau volet  
**76G VL/G** : faisceau volet gauche  
**76D VL/D** : faisceau volet droit  
**79 COF** : faisceau coffre  
**80 AR/SP** : faisceau arrière sous plancher  
**81 TAC** : faisceau trappe de charge  
**84 CAP EL** : faisceau capote électrique  
**85 ECL** : faisceau éclairer de plaque police  
**86 BR/CAP** : faisceau bruiteur capote électrique  
**90 CHR/MT** : faisceau chronotachygraphe moteur  
**91 CHR/PB** : faisceau chronotachygraphe planche de bord  
**95 GPC** : faisceau GPL complémentaire  
**95 GPL** : faisceau GPL

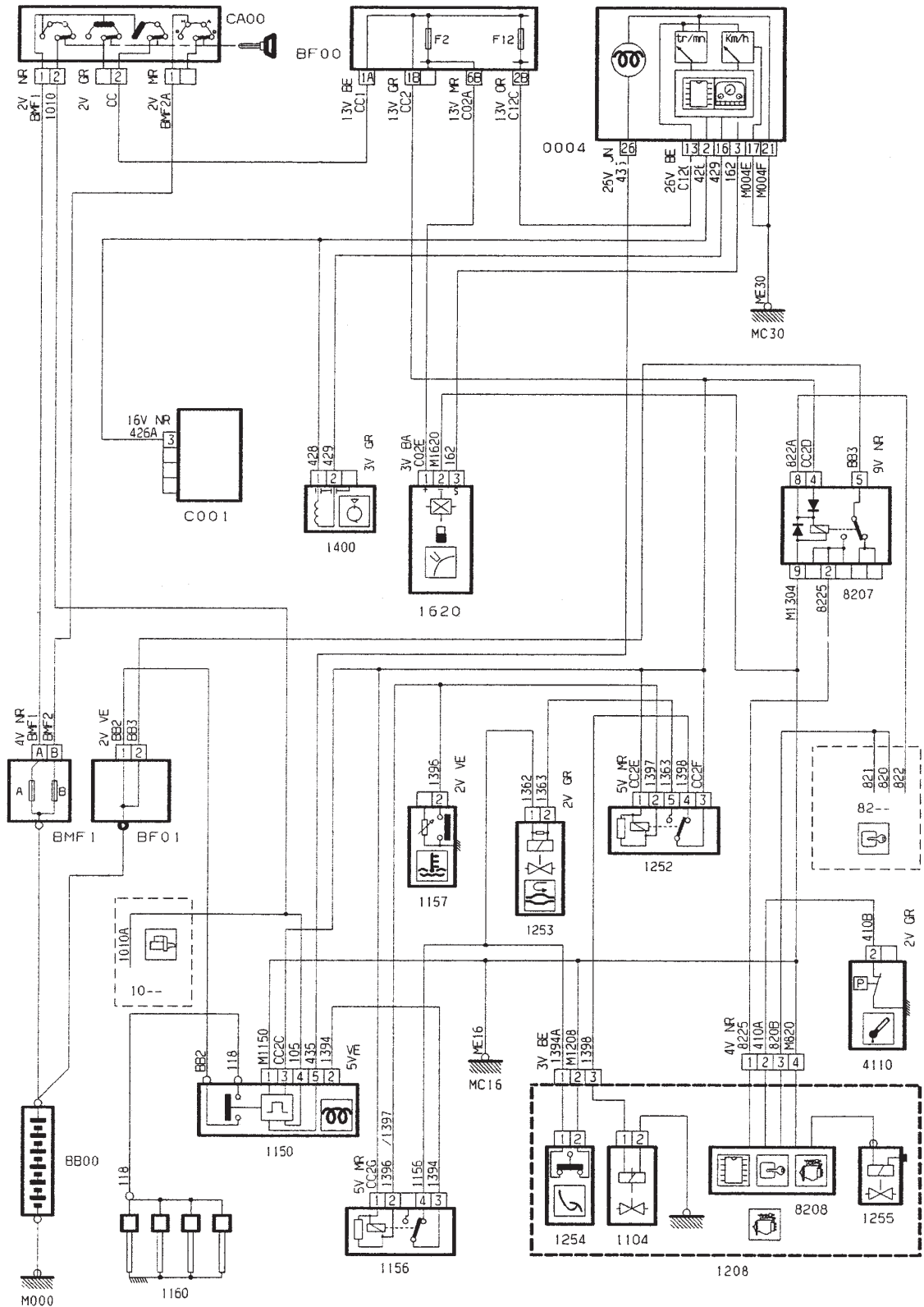
## CODIFICATION DES COULEURS

**BA** : blanc  
**BE** : bleu  
**BG** : beige  
**GR** : gris  
**JN** : jaune  
**MR** : marron  
**NR** : noir  
**OR** : orange  
**RG** : rouge  
**RS** : rose  
**VE** : vert  
**VI** : violet  
**VJ** : vert/jaune

VEUILLEZ RETROUVER L'INTÉGRALITÉ DES SCHÉMAS SUR LE CD-ROM OU AUPRÈS DE NOTRE SERVICE TECHNIQUE.



PRÉCHAUFFAGE-ALLUMAGE XUD9 SD (DHW)

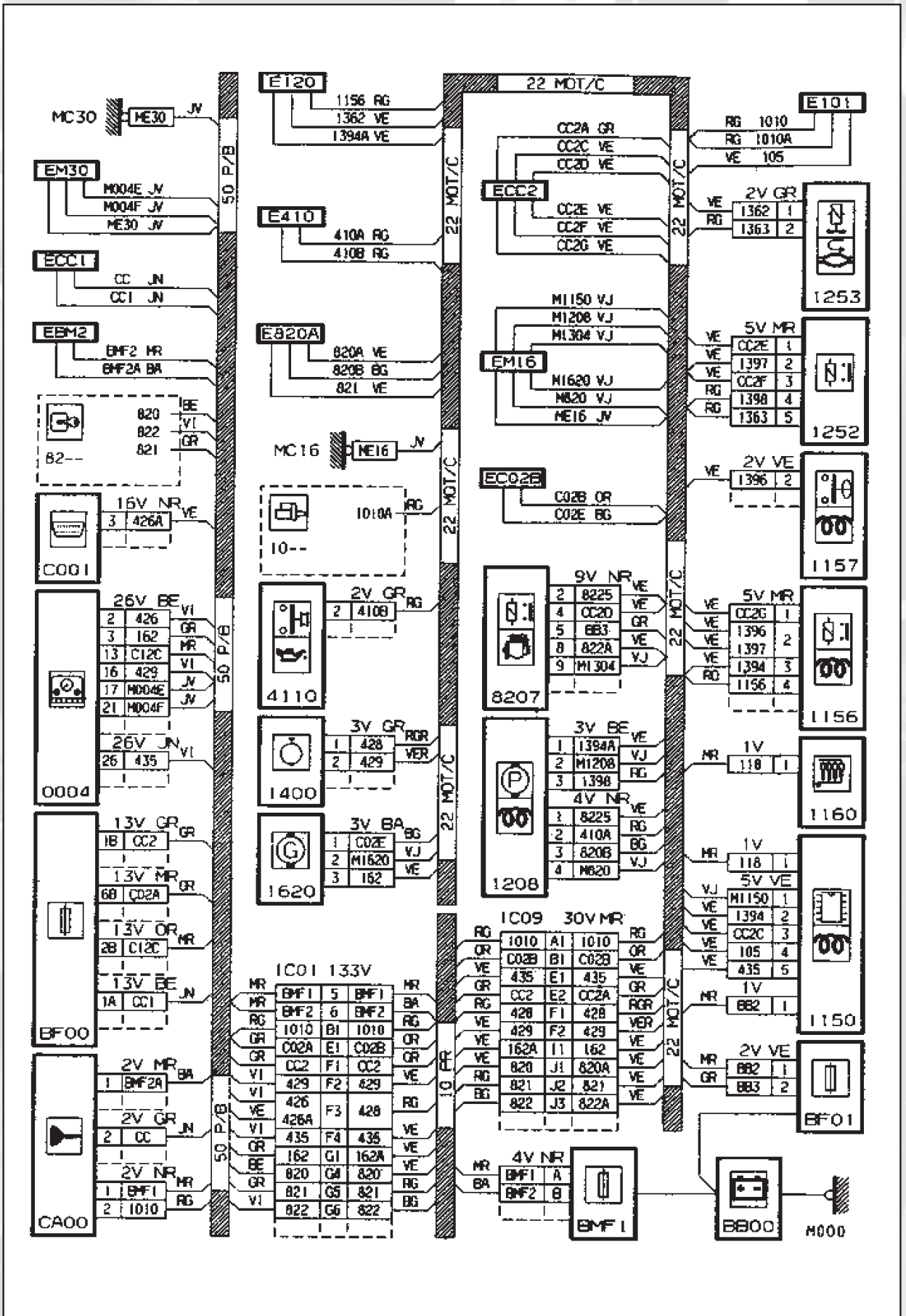


GÉNÉRALITÉS

MÉCANIQUE

EQUIPEMENT ÉLECTRIQUE

CARROSSERIE



GÉNÉRALITÉS

MÉCANIQUE

ÉQUIPEMENT ÉLECTRIQUE

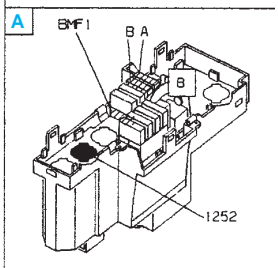
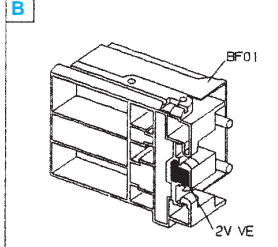
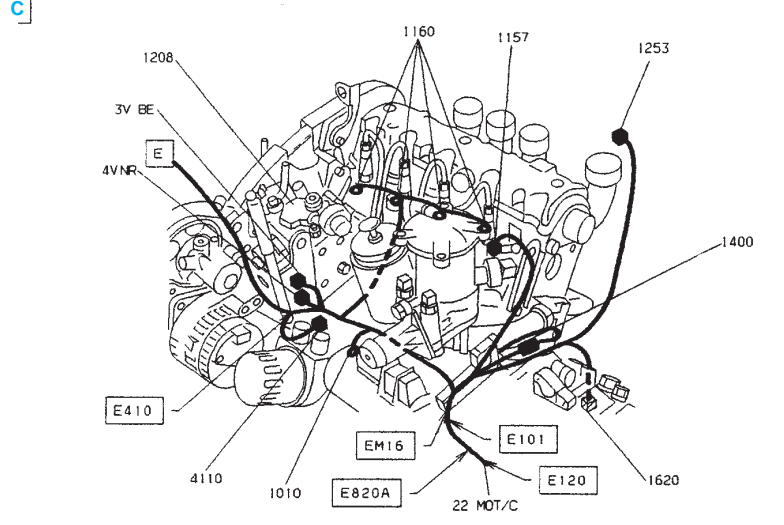
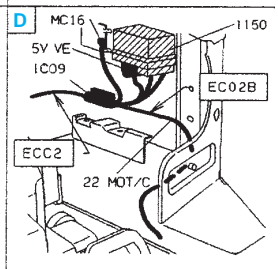
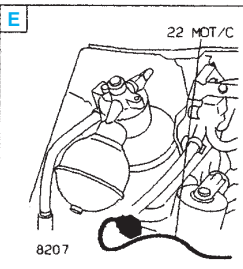
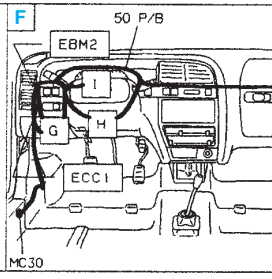
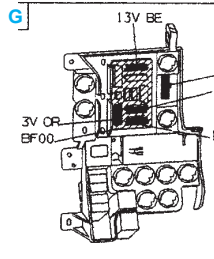
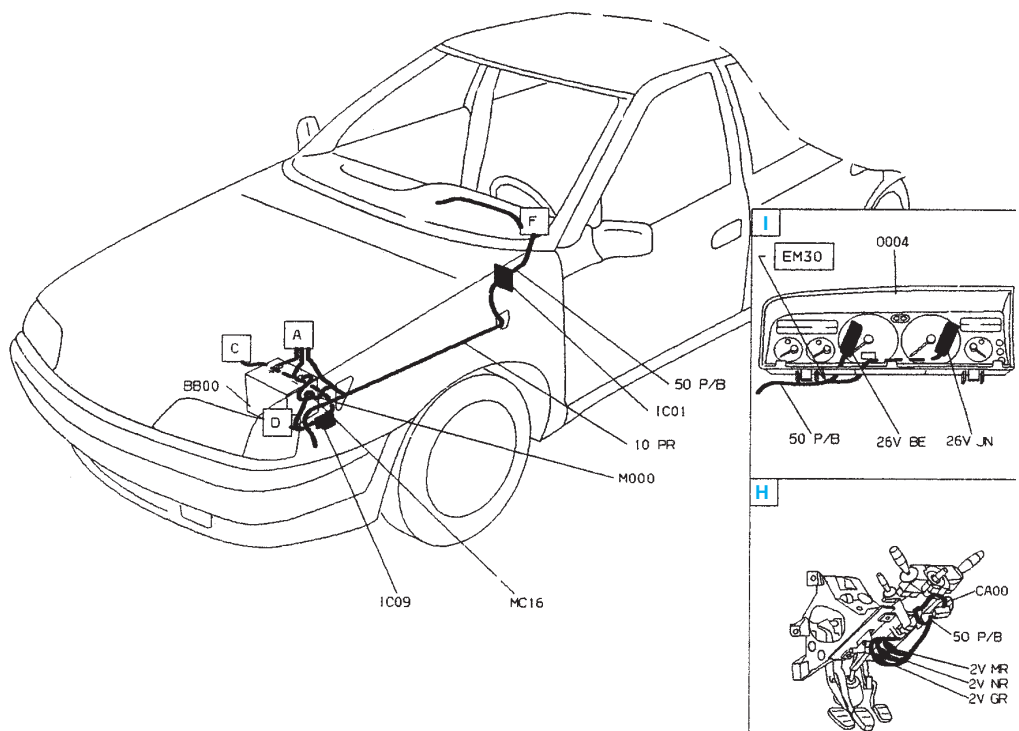
CARROSSERIE

GÉNÉRALITÉS

MÉCANIQUE

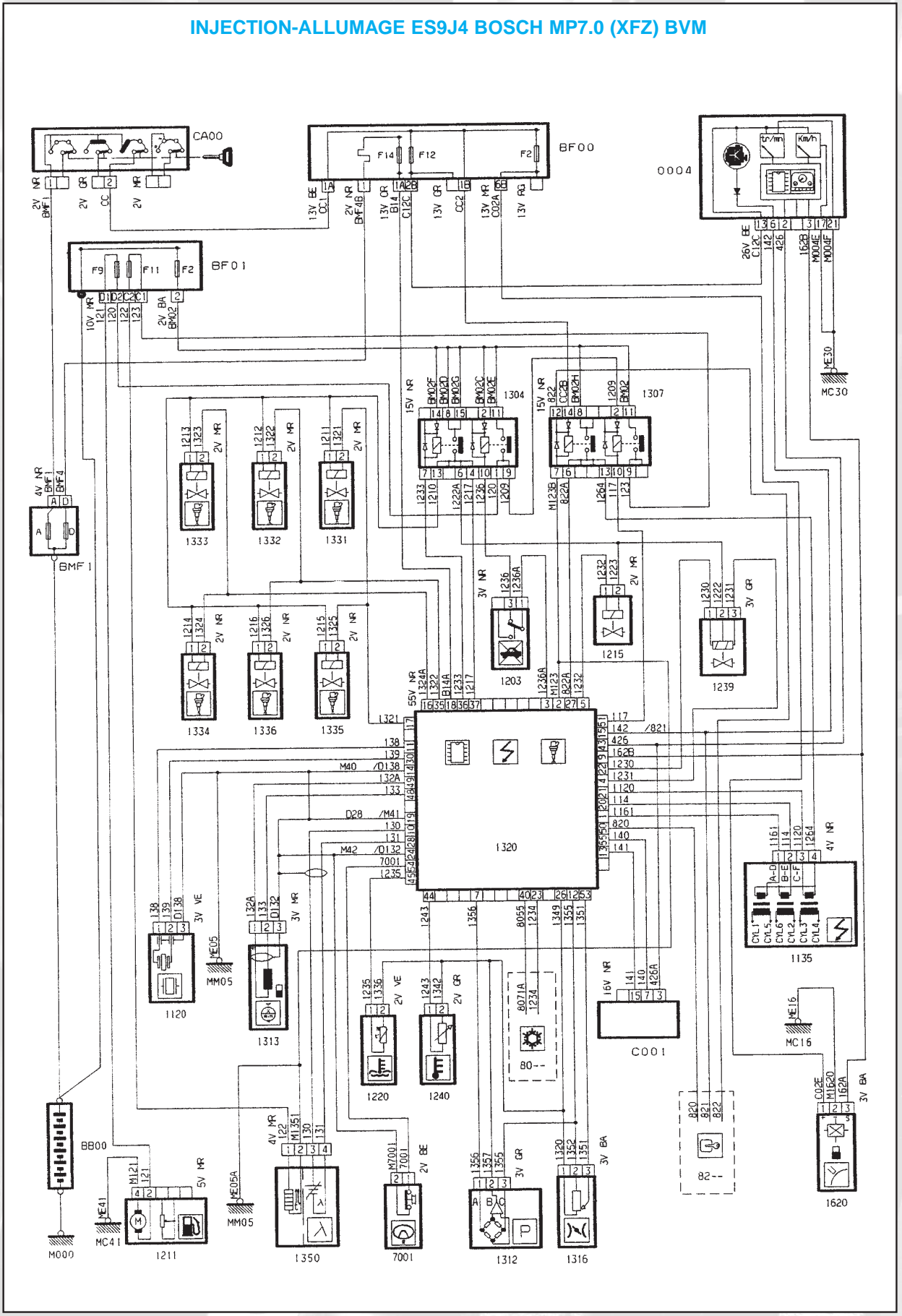
ÉQUIPEMENT ÉLECTRIQUE

CARROSSERIE





INJECTION-ALLUMAGE ES9J4 BOSCH MP7.0 (XFZ) BVM



GÉNÉRALITÉS

MÉCANIQUE

ÉQUIPEMENT ÉLECTRIQUE

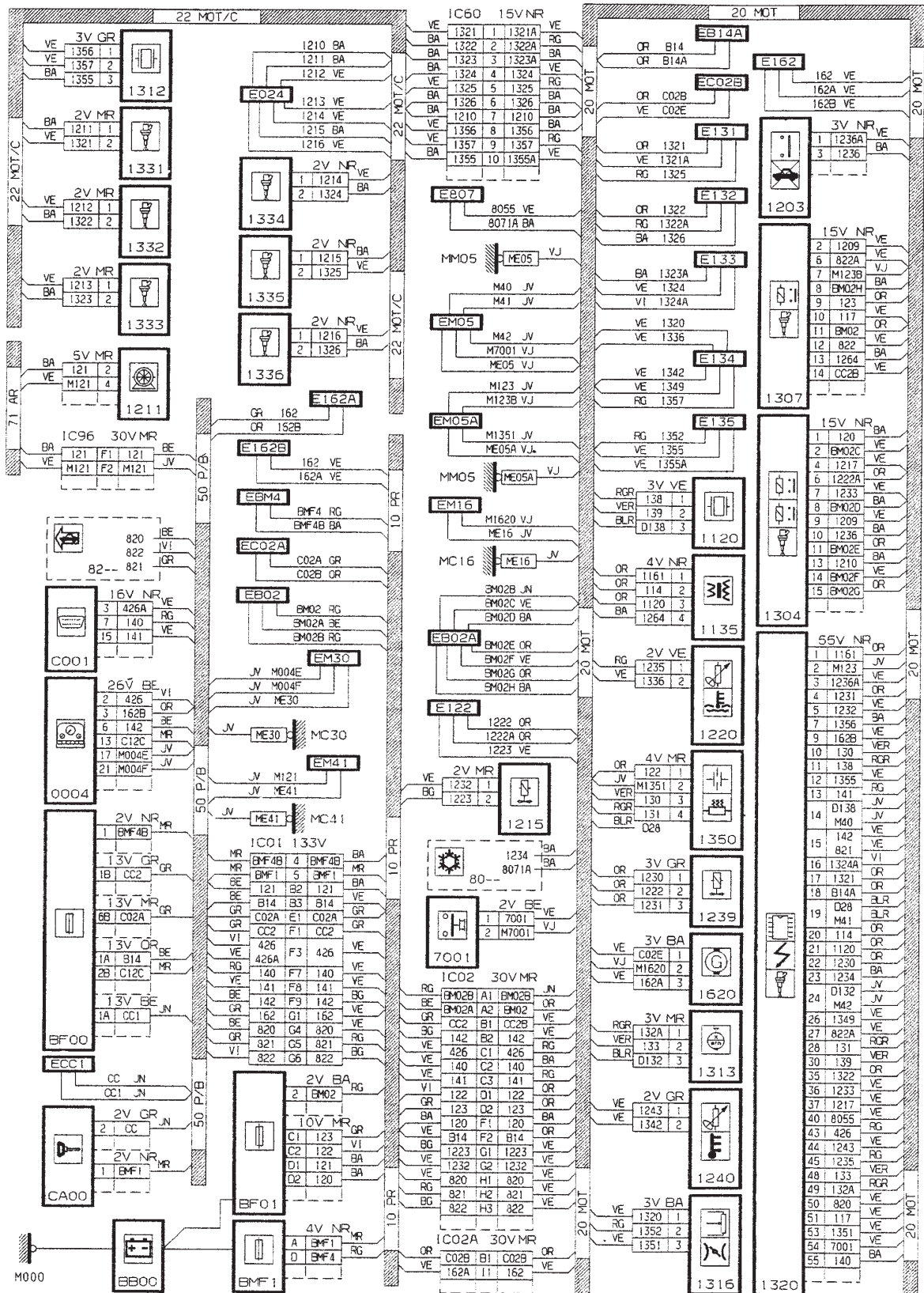
CARROSSERIE

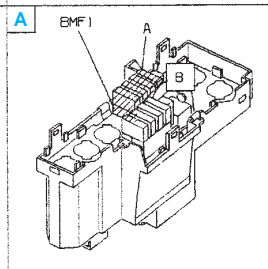
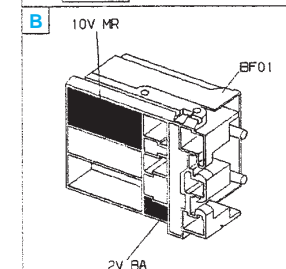
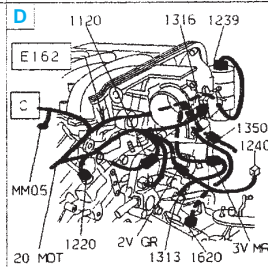
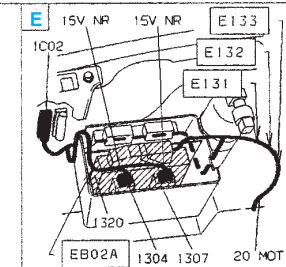
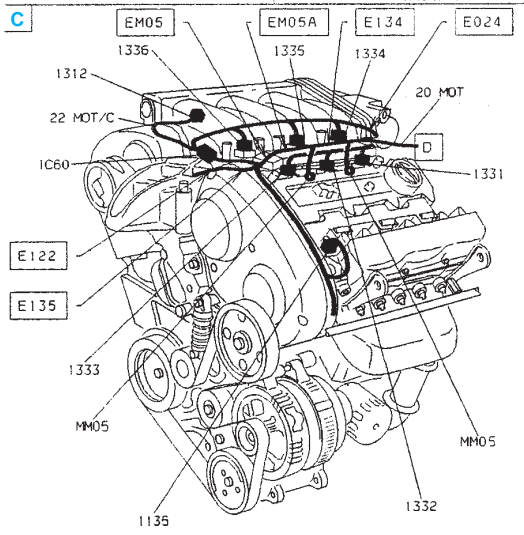
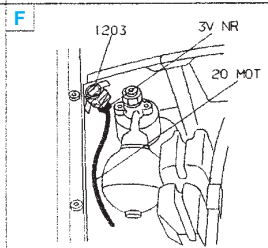
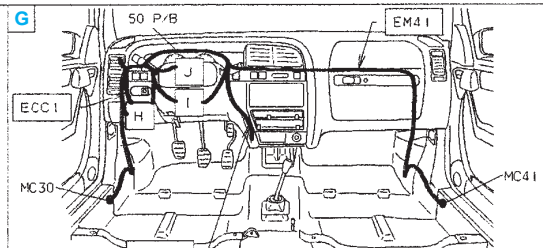
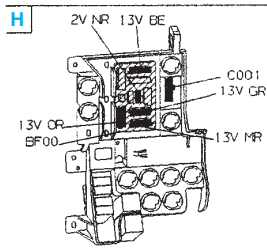
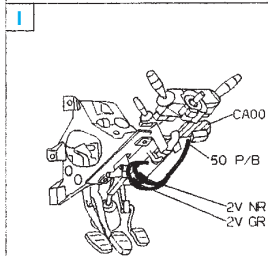
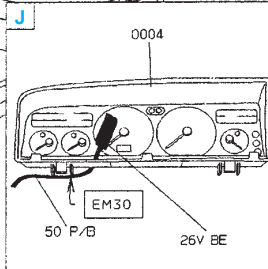
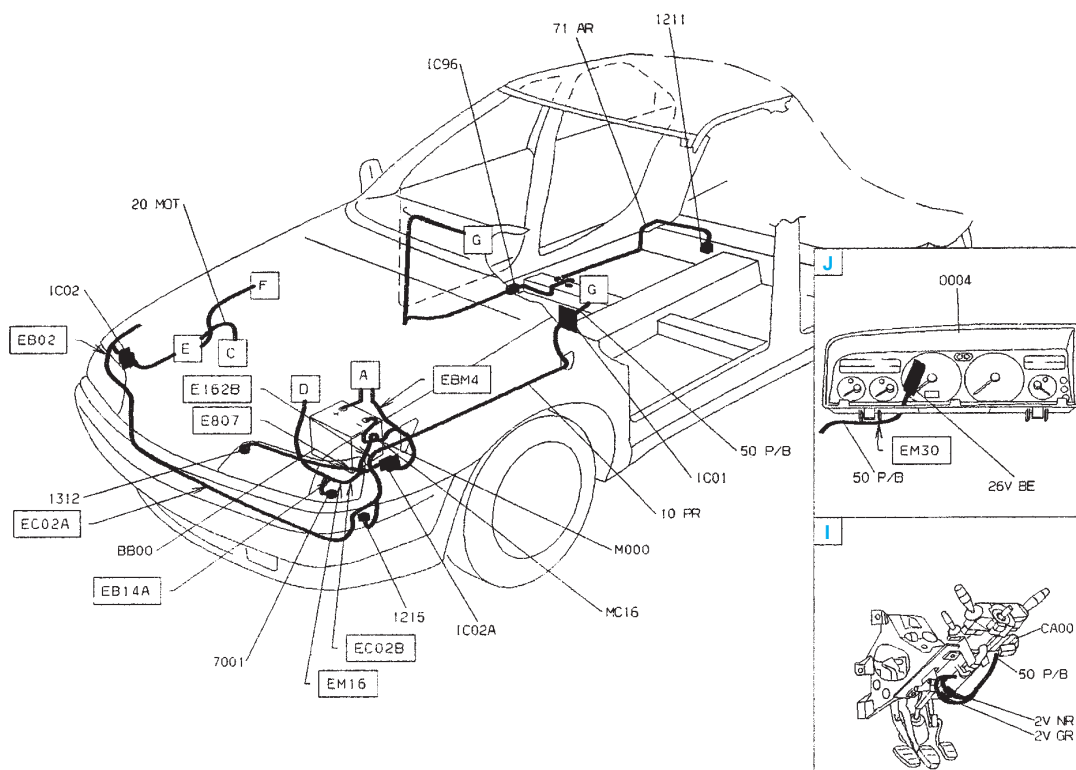
GÉNÉRALITÉS

MÉCANIQUE

ÉQUIPEMENT ÉLECTRIQUE

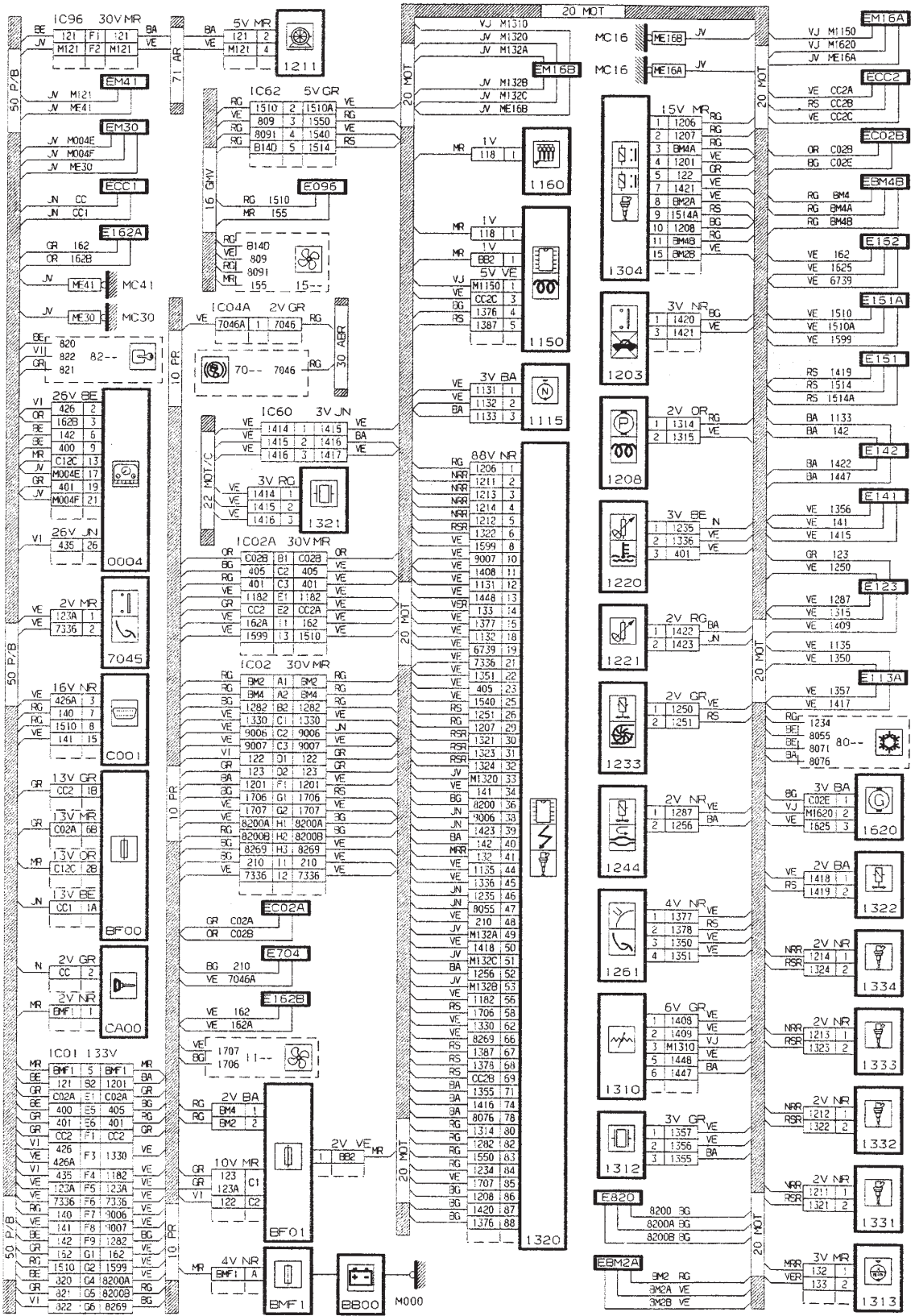
CARROSSERIE











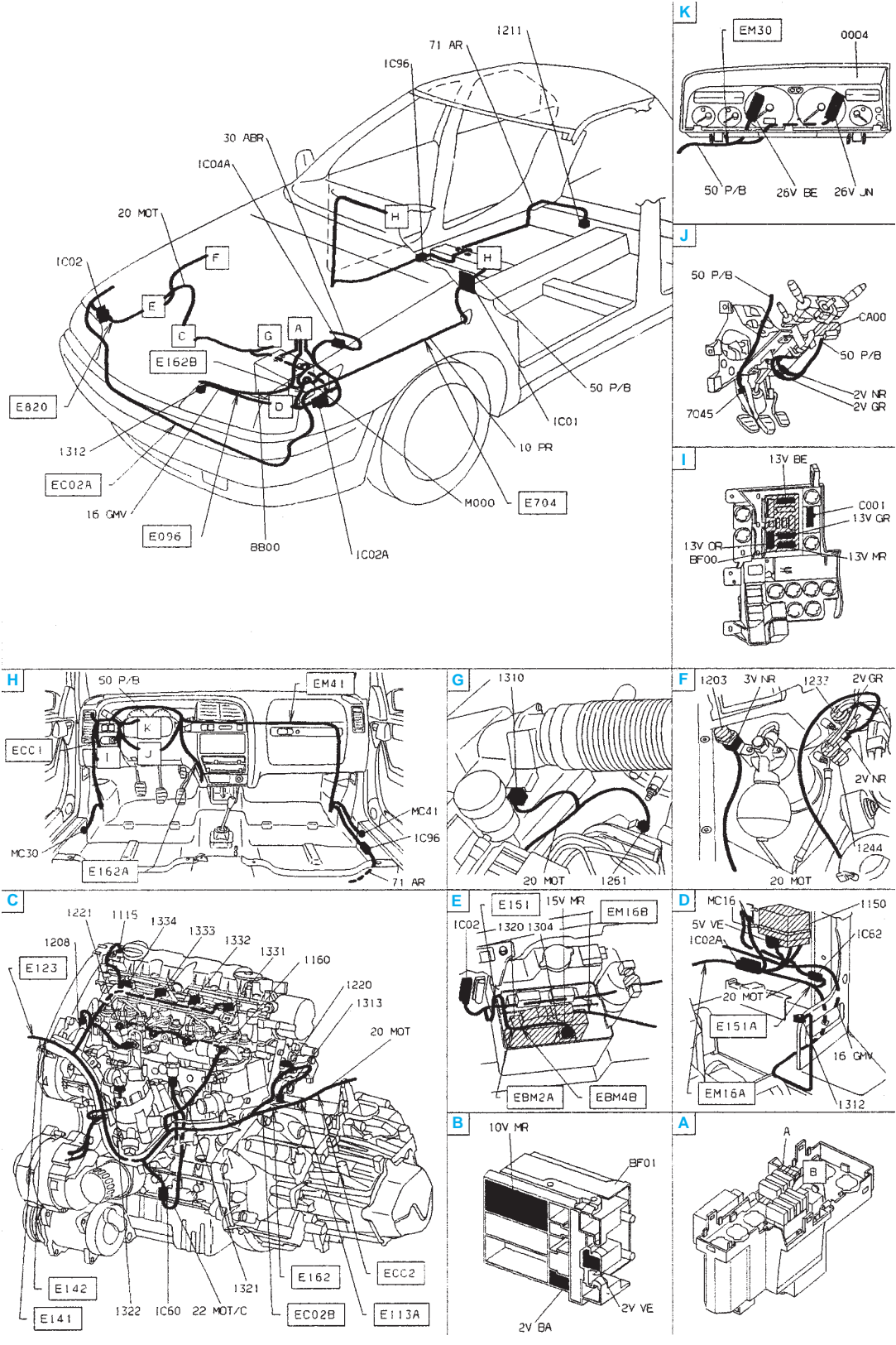


GÉNÉRALITÉS

MÉCANIQUE

ÉQUIPEMENT ÉLECTRIQUE

CARROSSERIE



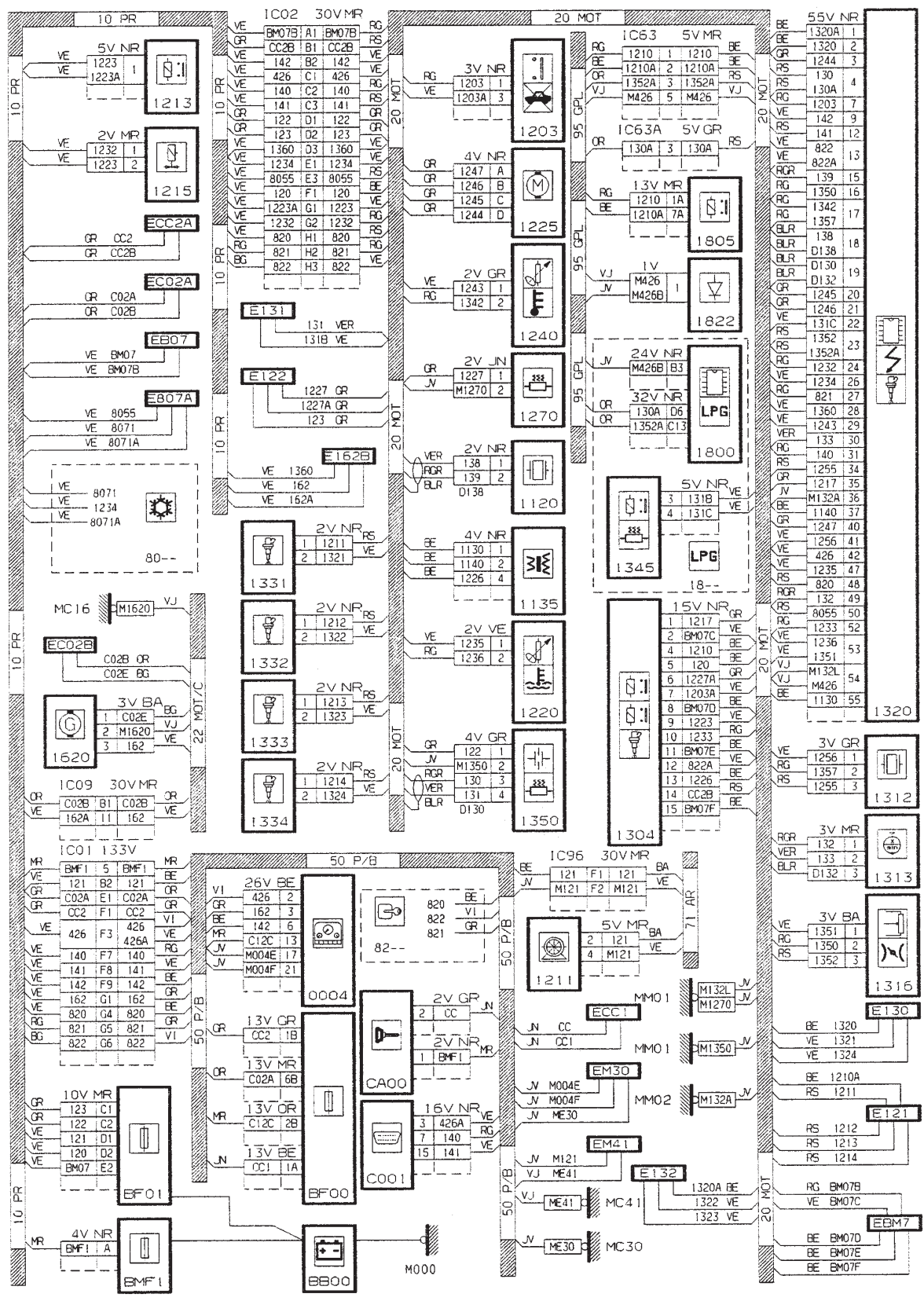


GÉNÉRALITÉS

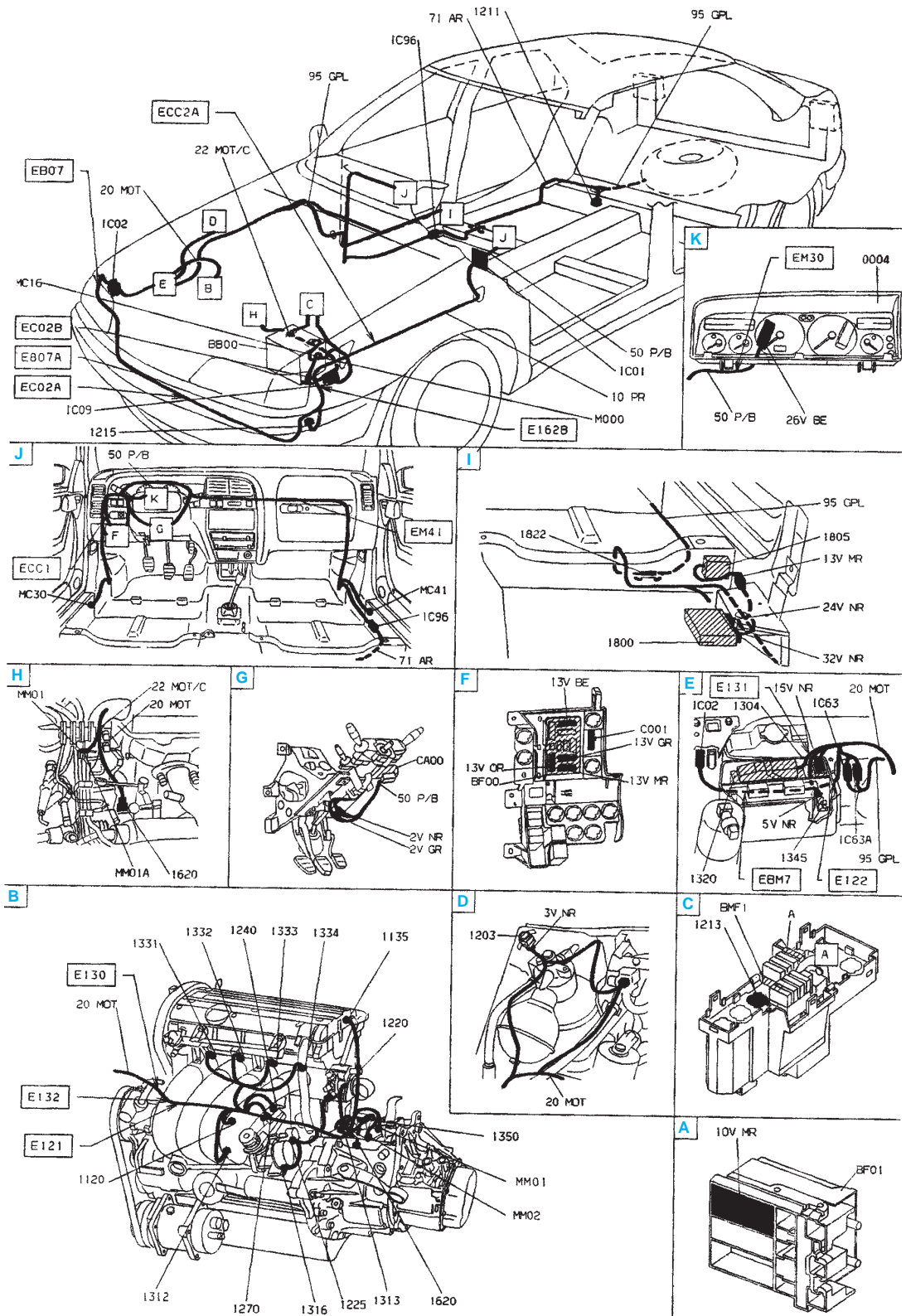
MÉCANIQUE

ÉQUIPEMENT ÉLECTRIQUE

CARROSSERIE







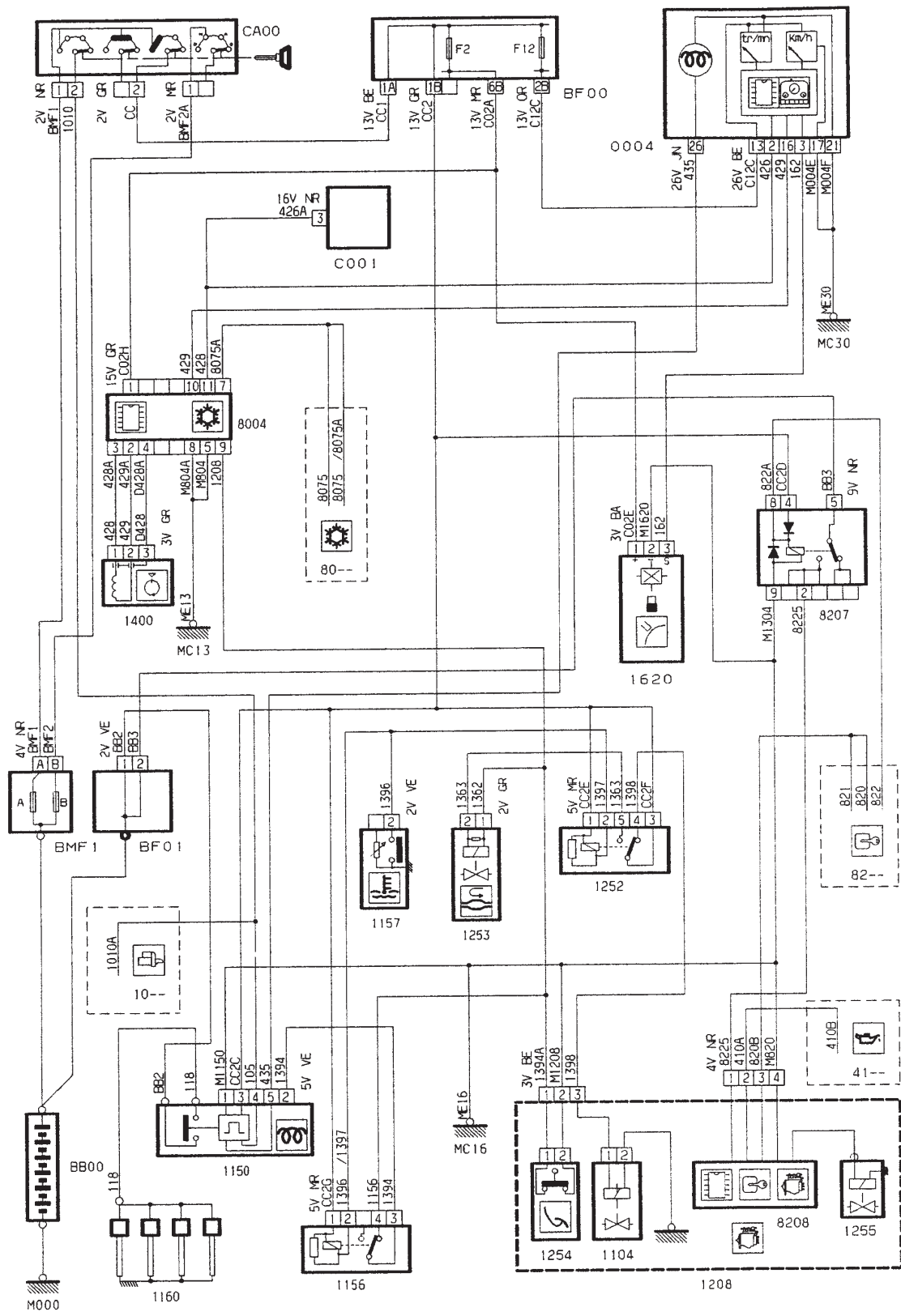
PRÉCHAUFFAGE-ALLUMAGE XUD9 SD (DHW) VAVEC RÉFRIGÉRATION

GÉNÉRALITÉS

MÉCANIQUE

EQUIPEMENT ÉLECTRIQUE

CARROSSERIE





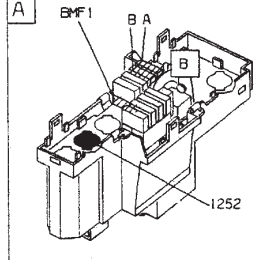
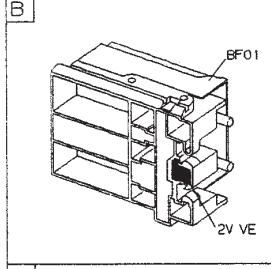
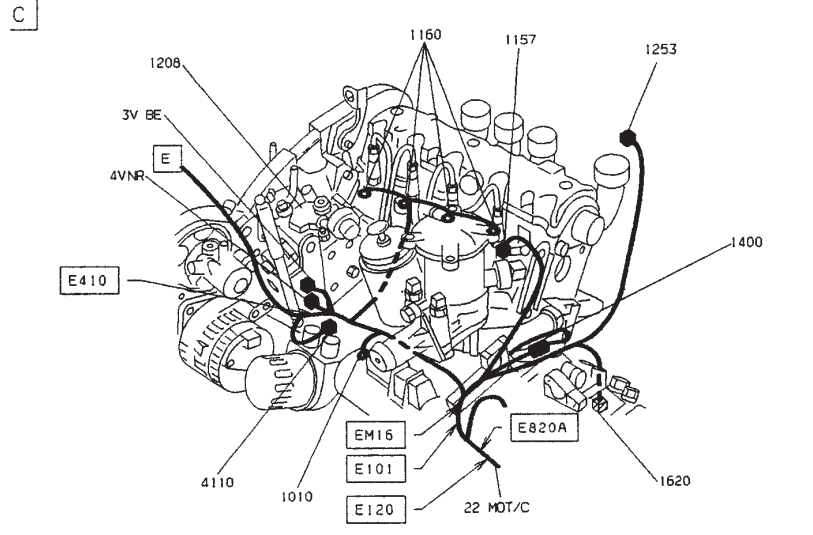
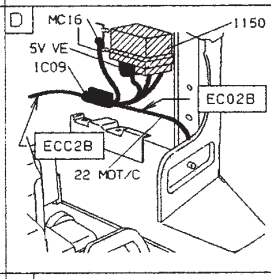
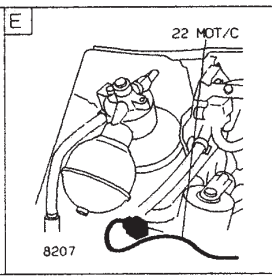
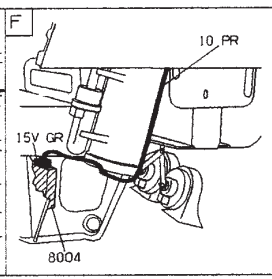
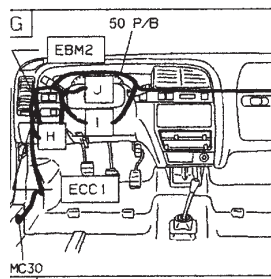
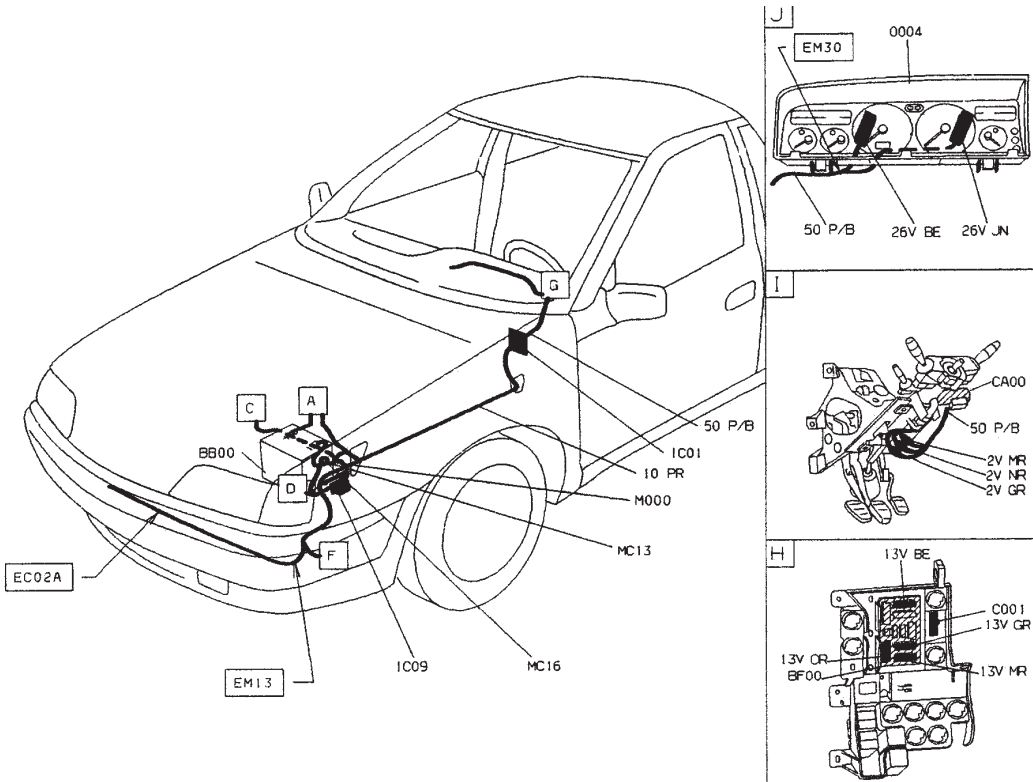


GÉNÉRALITÉS

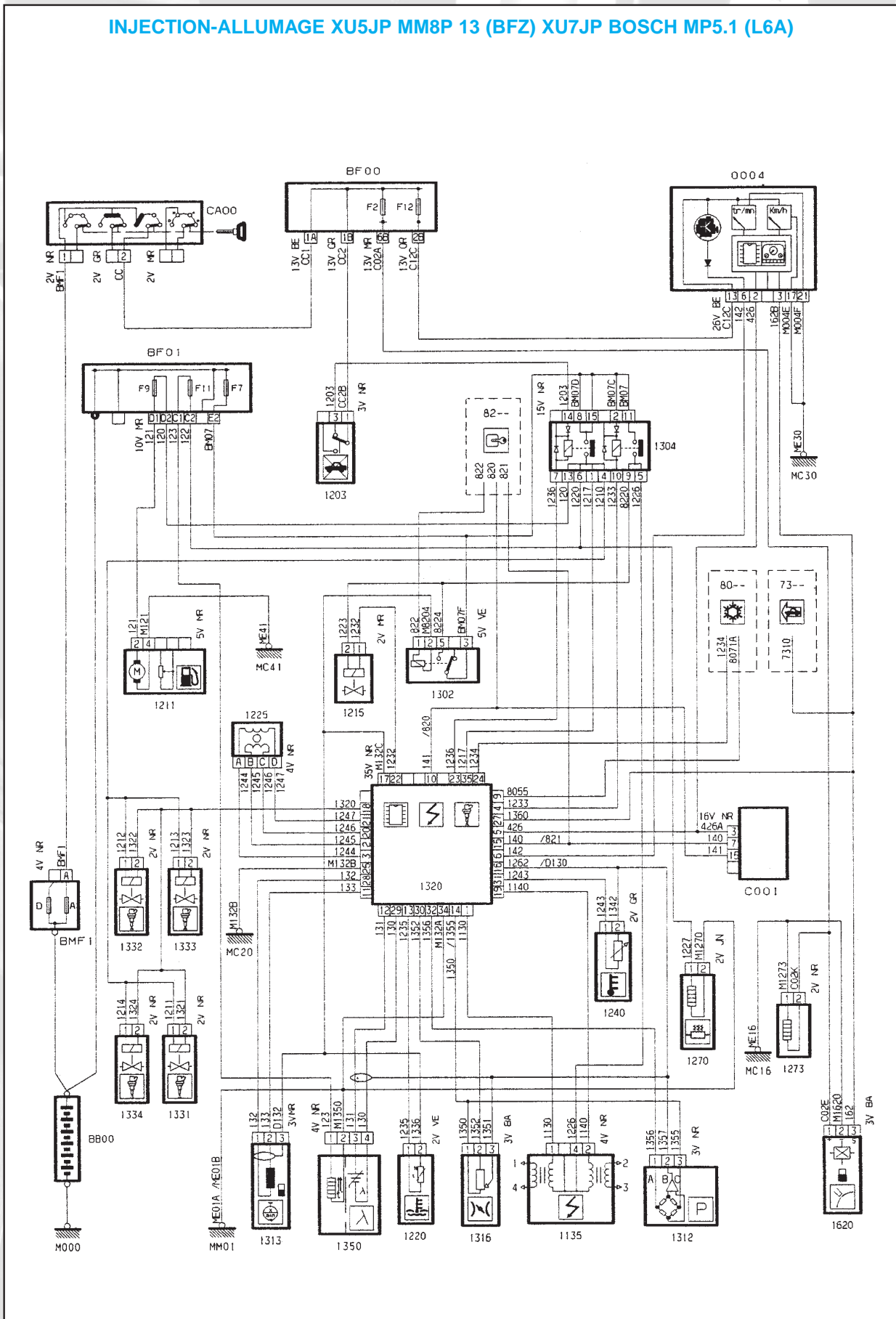
MÉCANIQUE

ÉQUIPEMENT ÉLECTRIQUE

CARROSSERIE



INJECTION-ALLUMAGE XU5JP MM8P 13 (BFZ) XU7JP BOSCH MP5.1 (L6A)



GÉNÉRALITÉS

MÉCANIQUE

ÉQUIPEMENT ÉLECTRIQUE

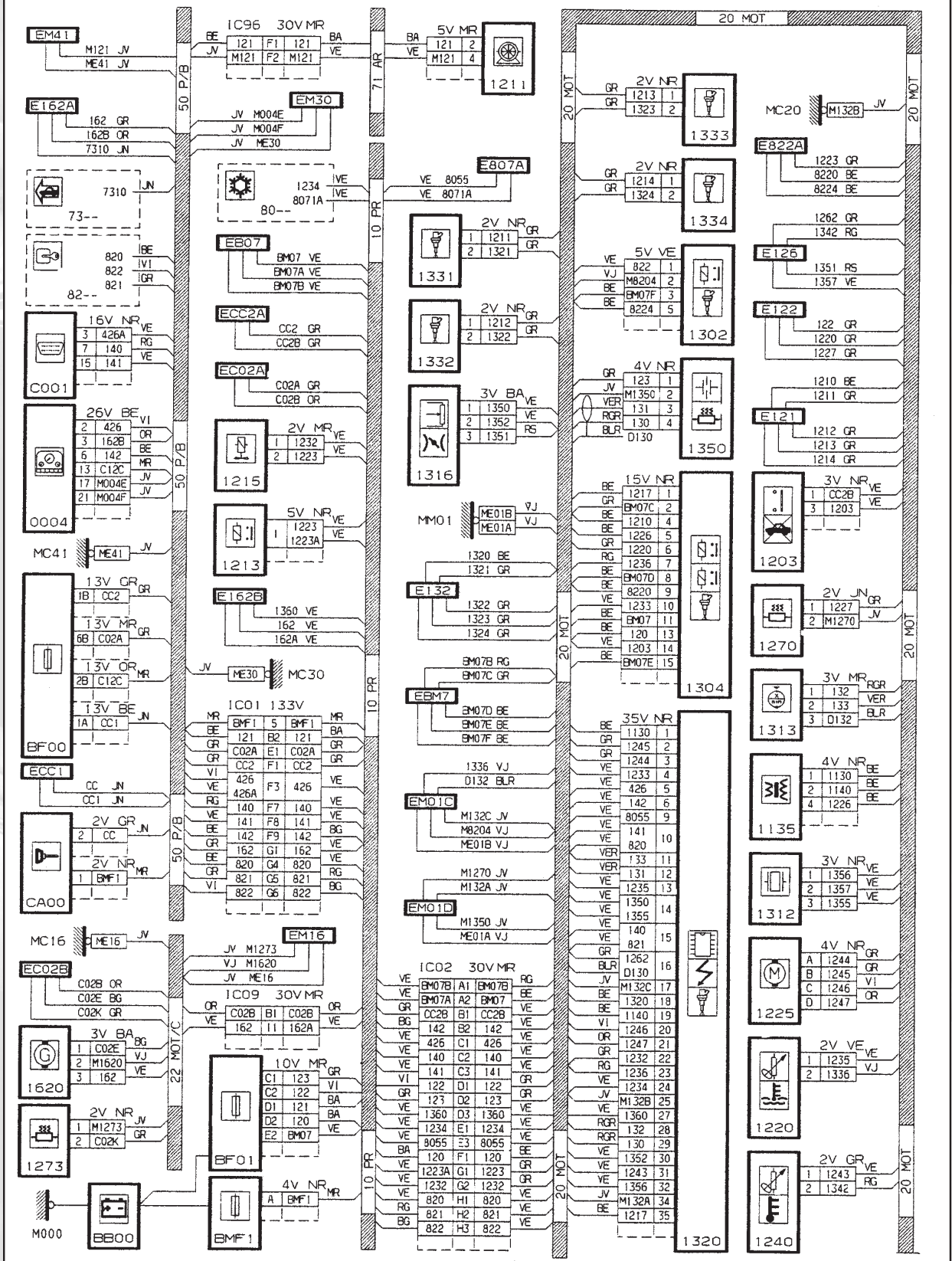
CARROSSERIE

GÉNÉRALITÉS

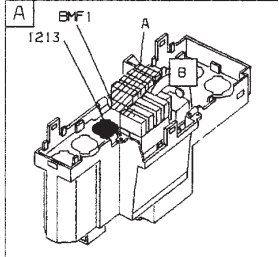
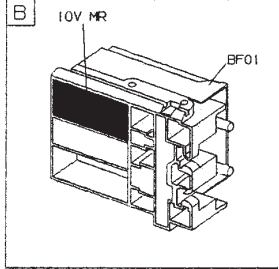
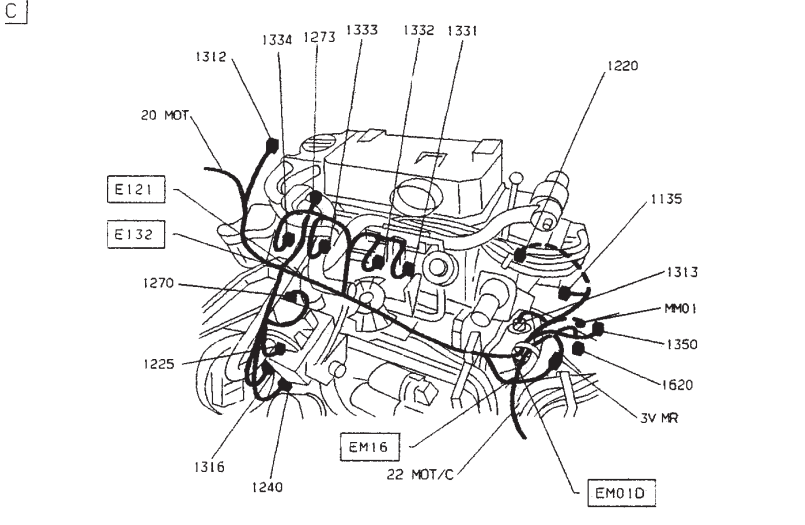
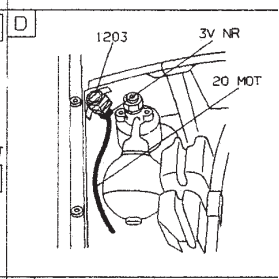
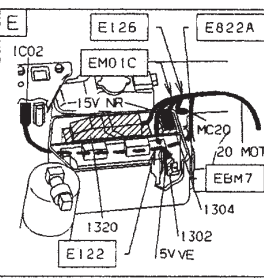
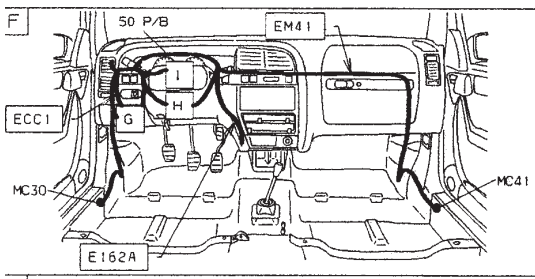
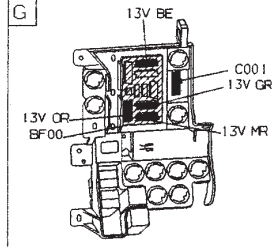
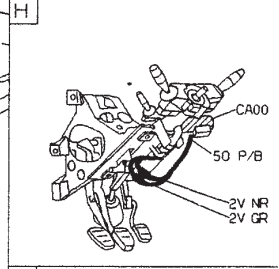
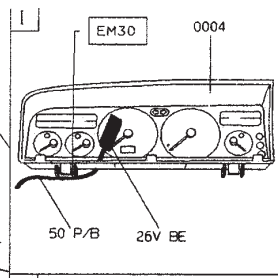
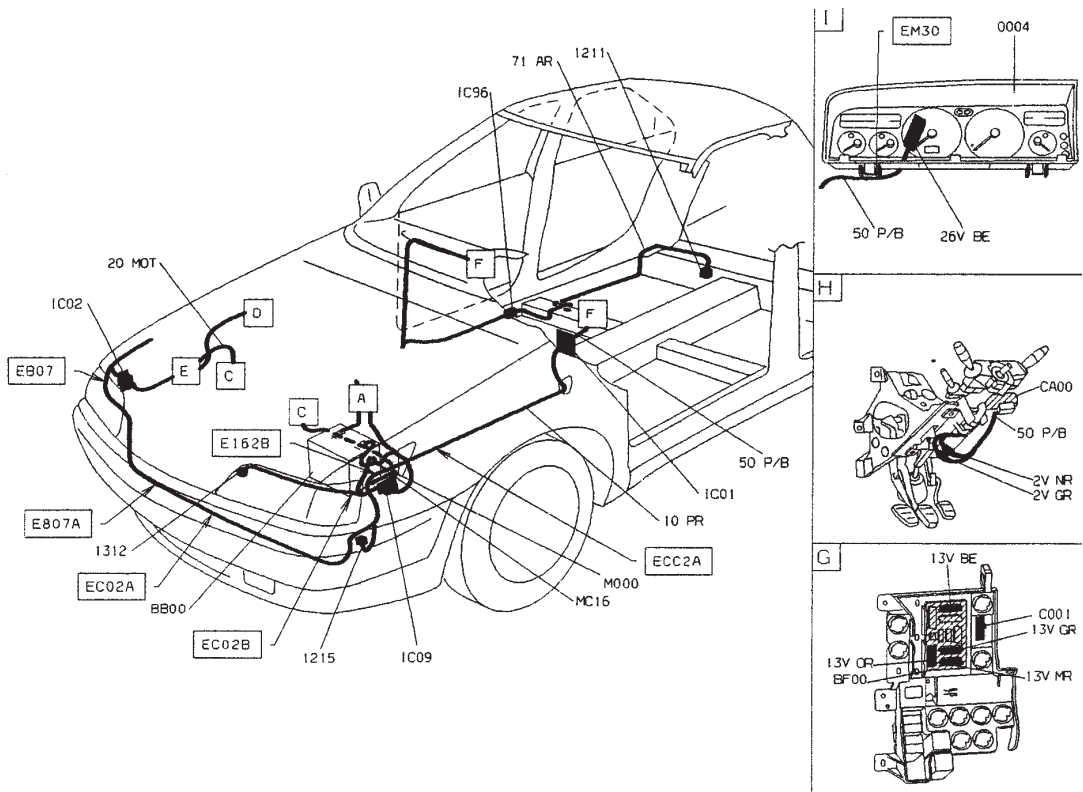
MÉCANIQUE

ÉQUIPEMENT ÉLECTRIQUE

CARROSSERIE







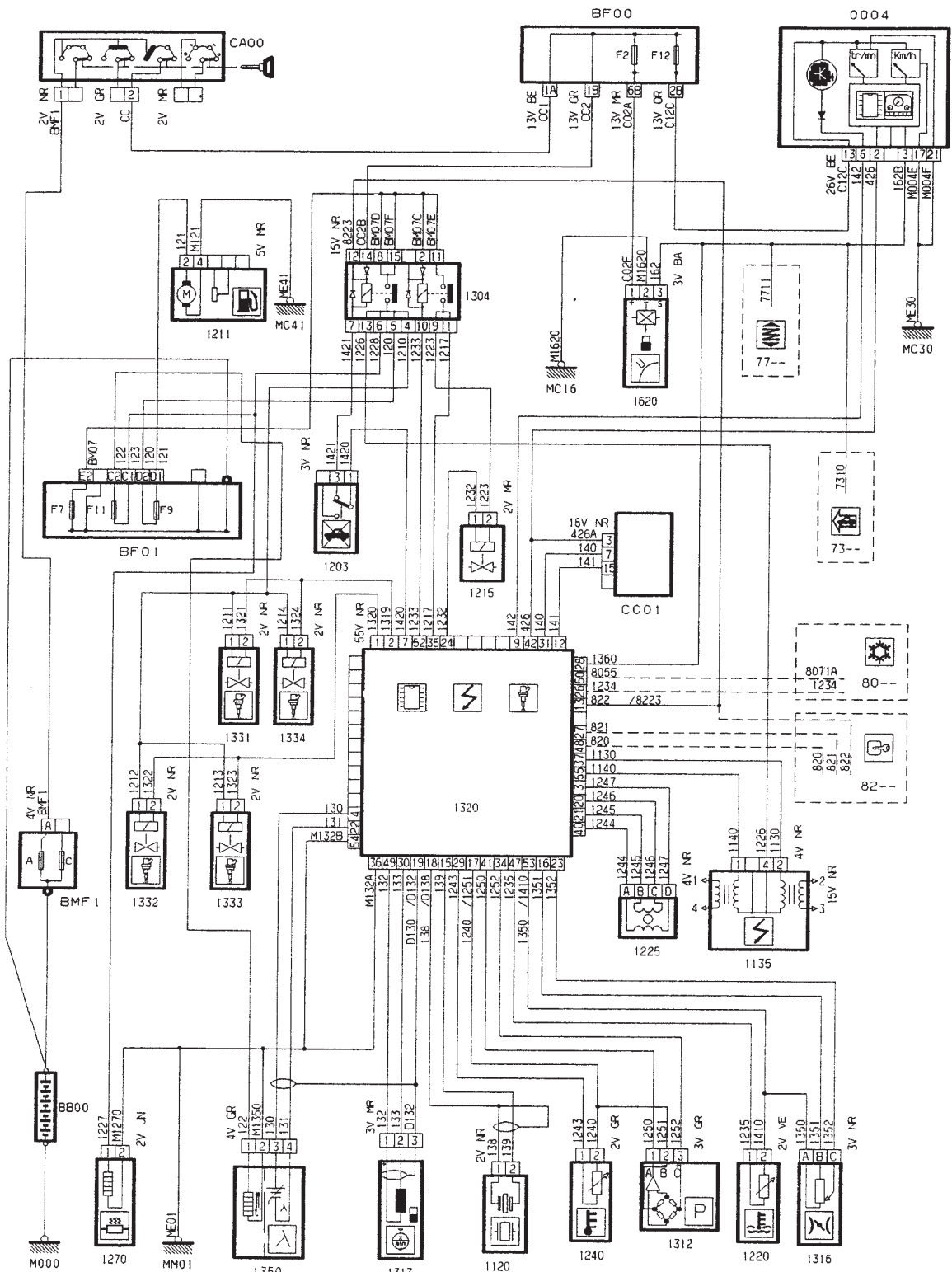
INJECTION-ALLUMAGE XU7JB MM 1AP20 (LFX)

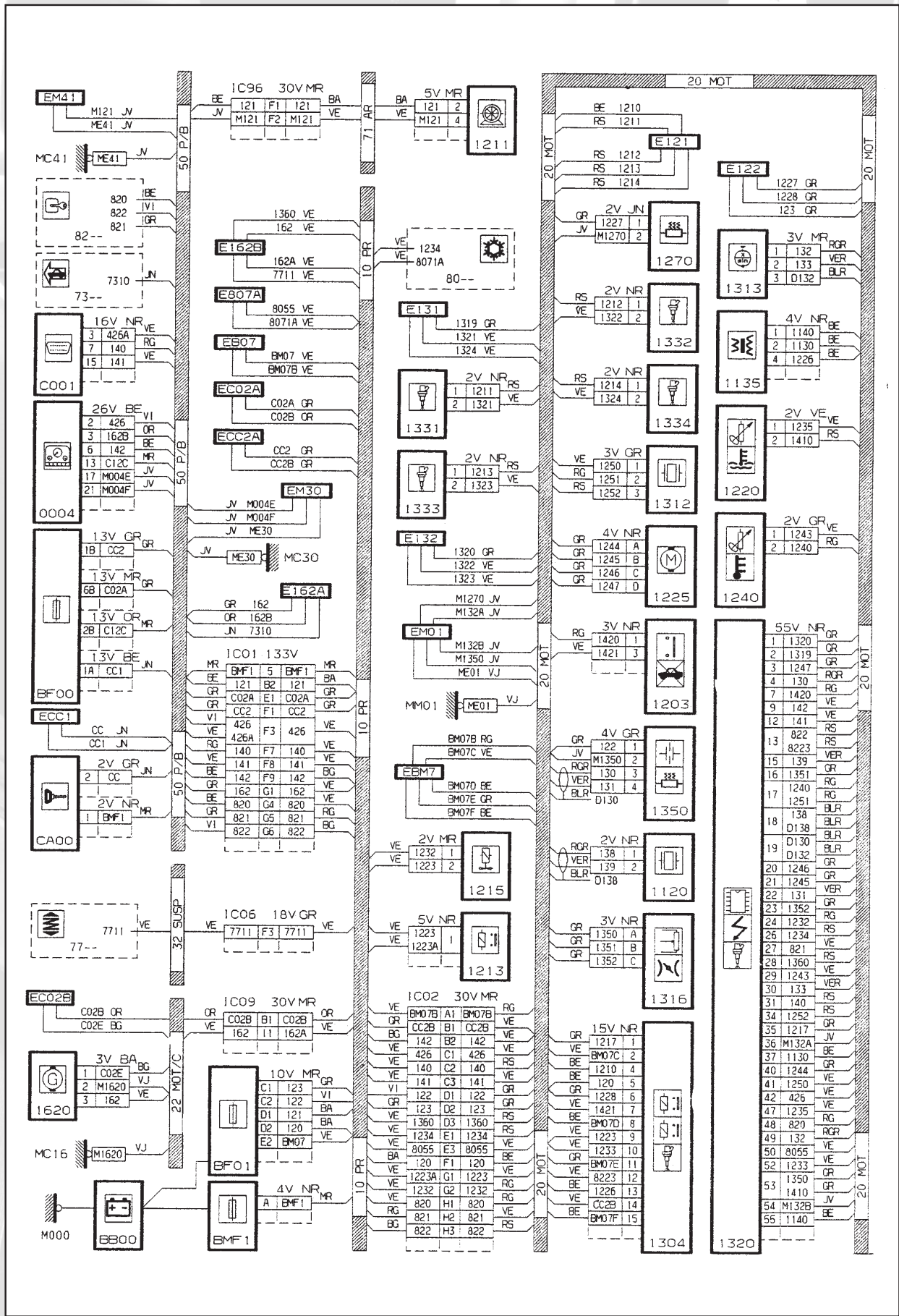
GÉNÉRALITÉS

MÉCANIQUE

EQUIPEMENT ÉLECTRIQUE

CARROSSERIE





GÉNÉRALITÉS

MÉCANIQUE

ÉQUIPEMENT ÉLECTRIQUE

CARROSSERIE

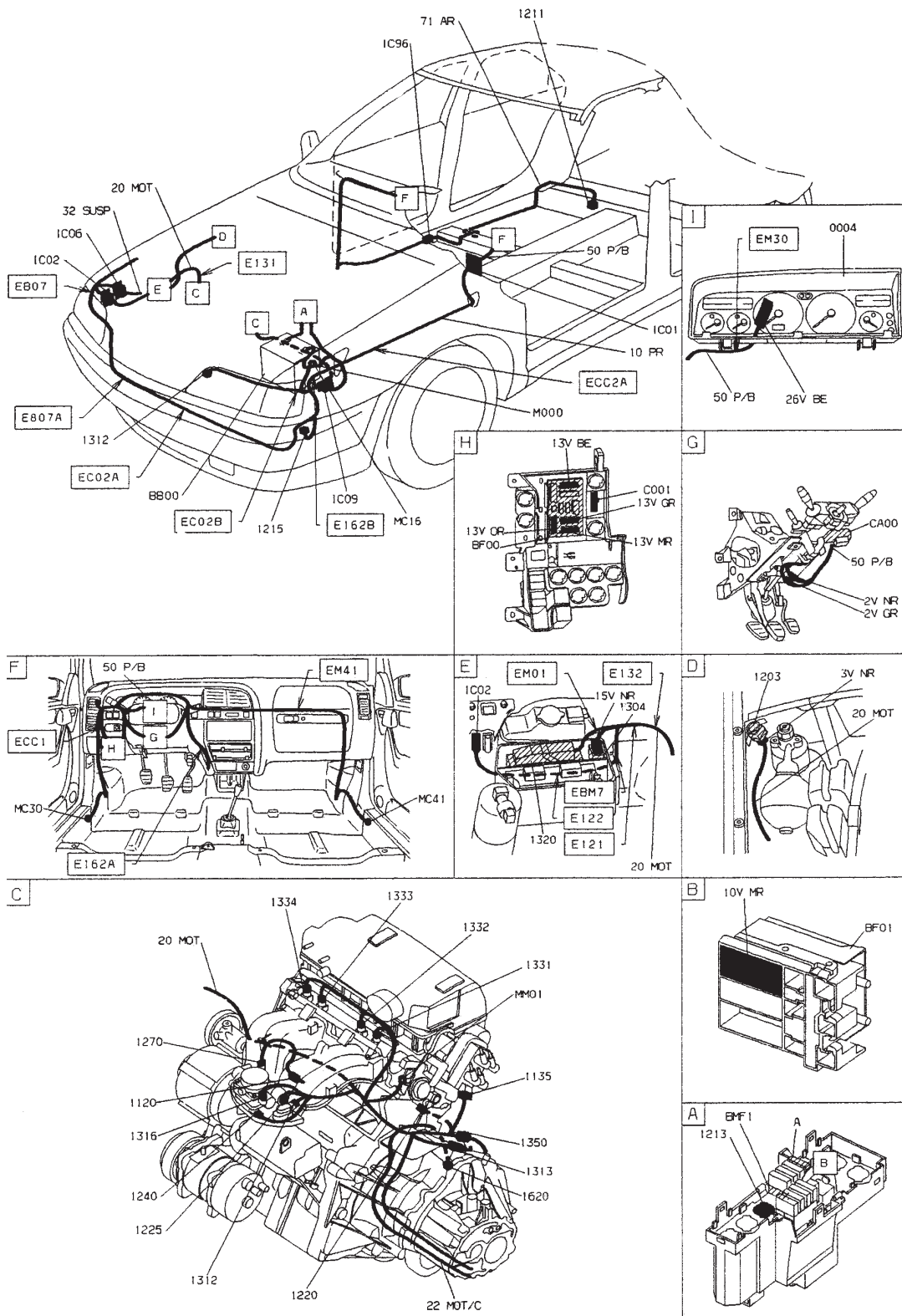


GÉNÉRALITÉS

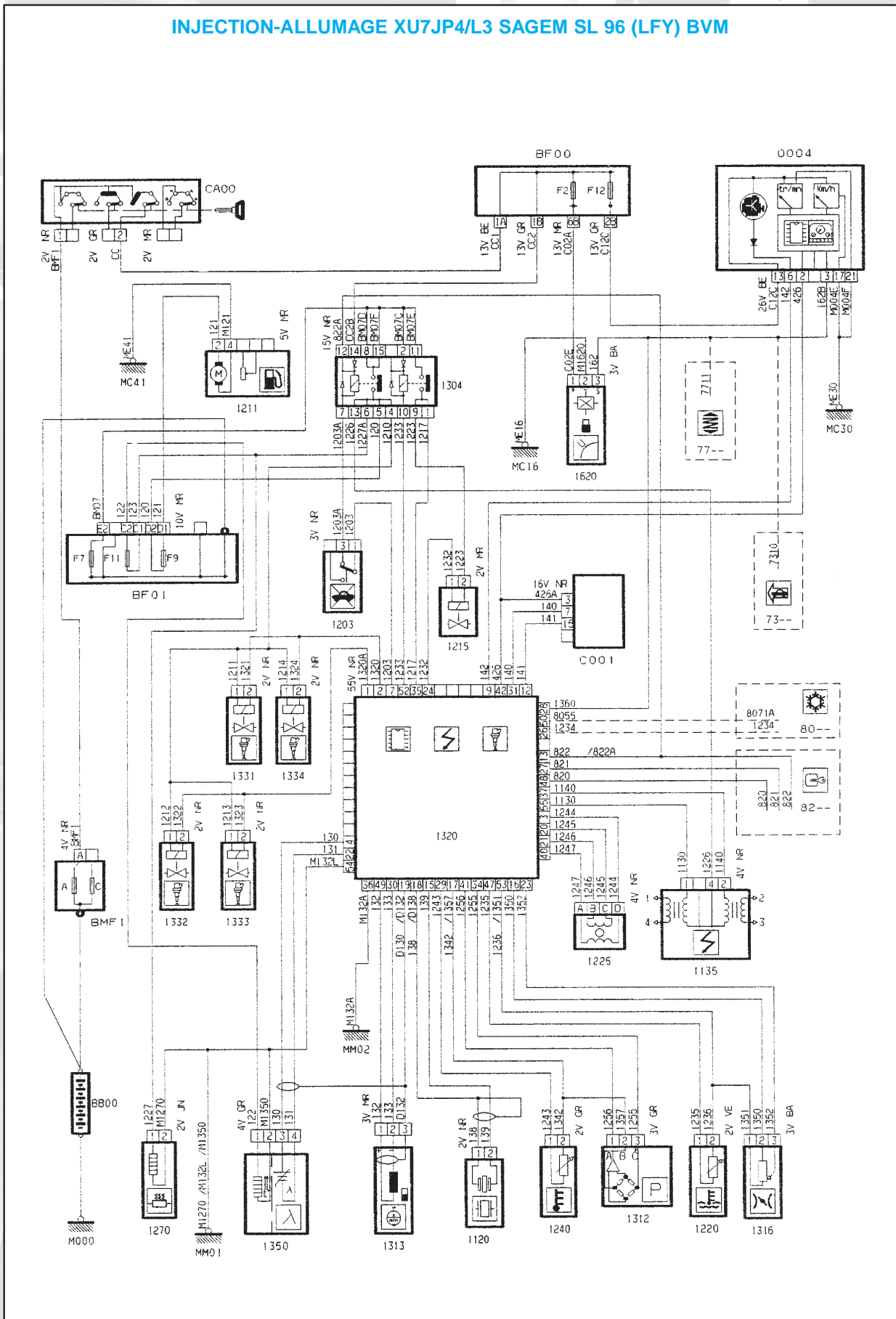
MÉCANIQUE

ÉQUIPEMENT ÉLECTRIQUE

CARROSSERIE



INJECTION-ALLUMAGE XU7JP4/L3 SAGEM SL 96 (LFY) BVM



GÉNÉRALITÉS

MÉCANIQUE

ÉQUIPEMENT ÉLECTRIQUE

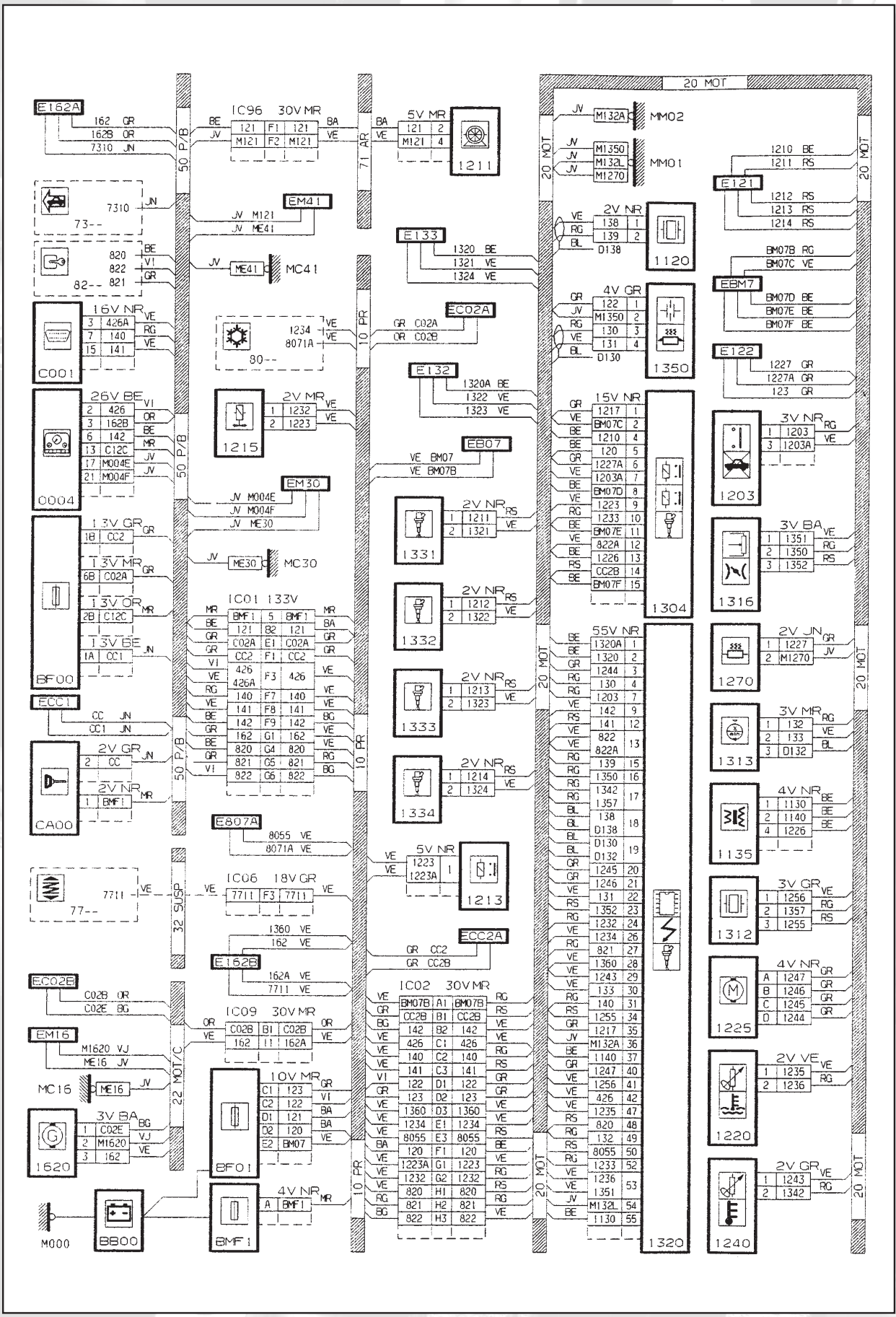
CARROSSERIE

GÉNÉRALITÉS

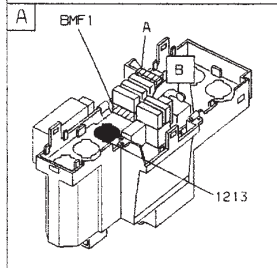
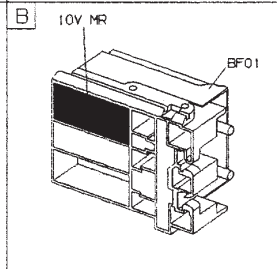
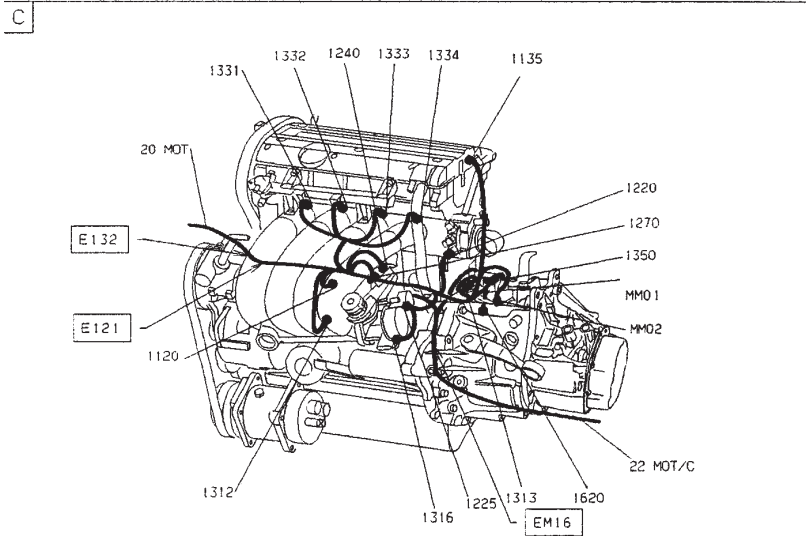
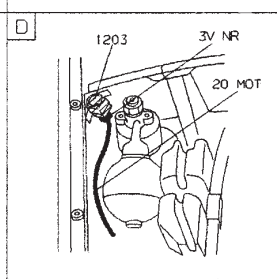
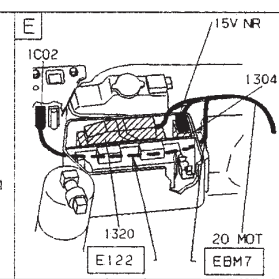
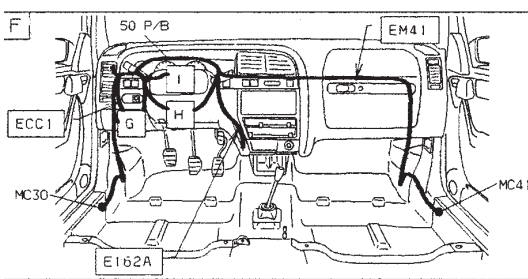
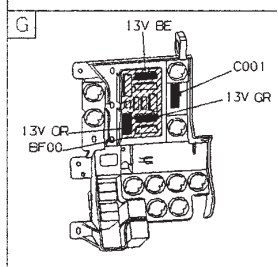
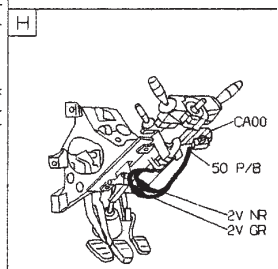
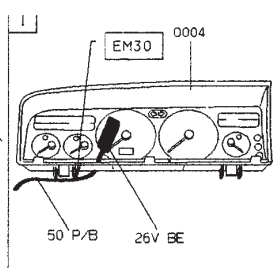
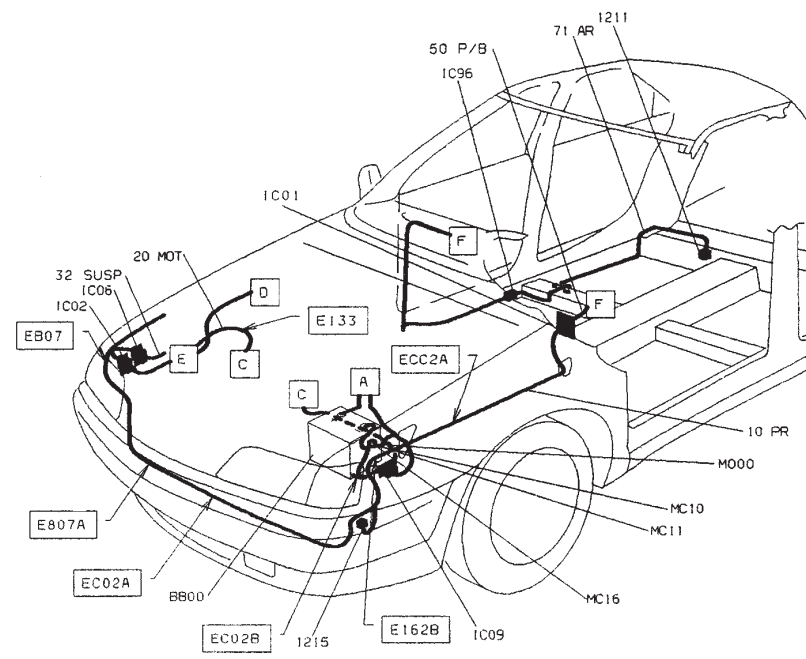
MÉCANIQUE

EQUIPEMENT ÉLECTRIQUE

CARROSSERIE







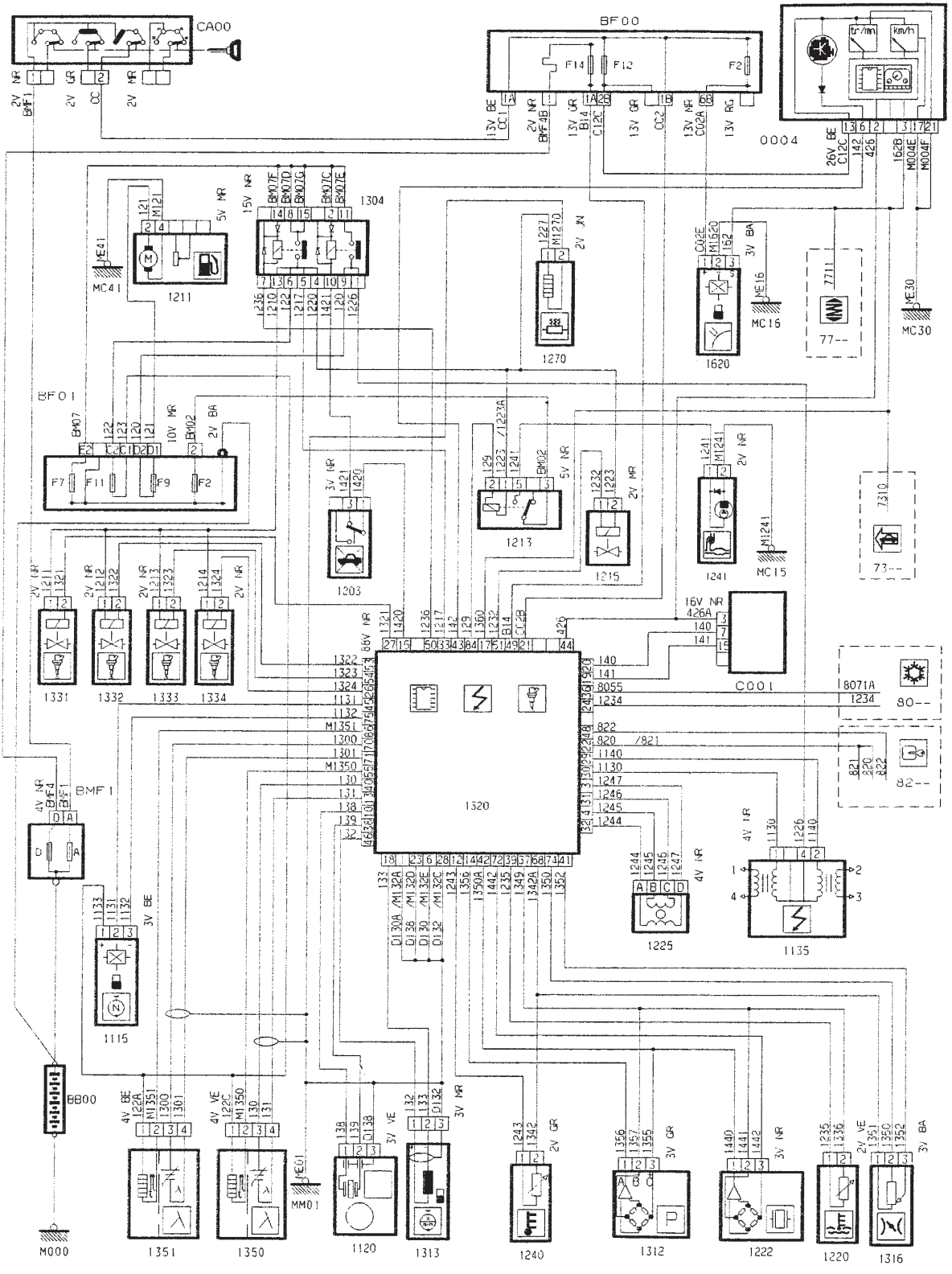
INJECTION-ALLUMAGE XU7JP4/L4 BOSCH MP 7.3 (LFY) BVM

GÉNÉRALITÉS

MÉCANIQUE

ÉQUIPEMENT ÉLECTRIQUE

CARROSSERIE





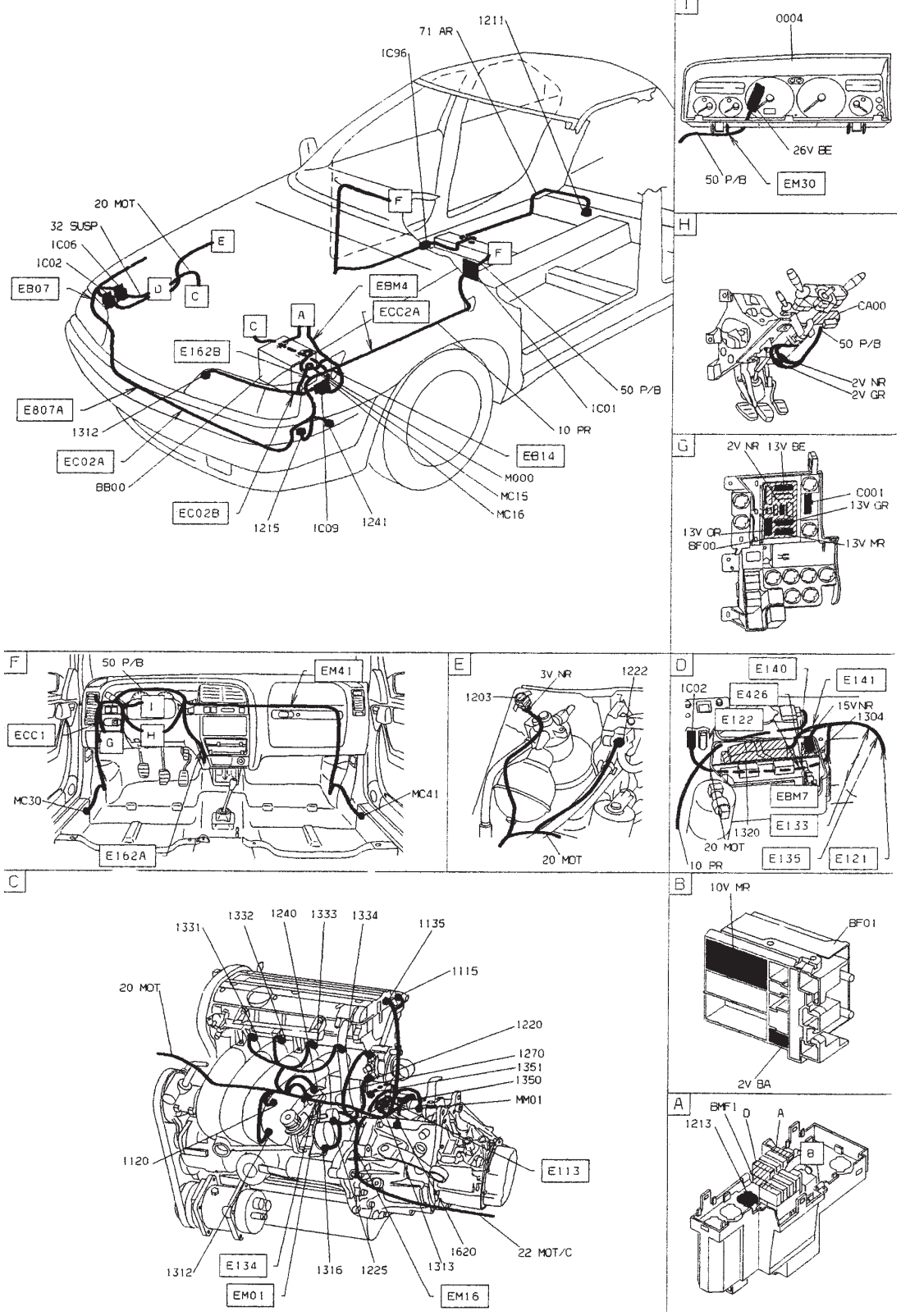


GÉNÉRALITÉS

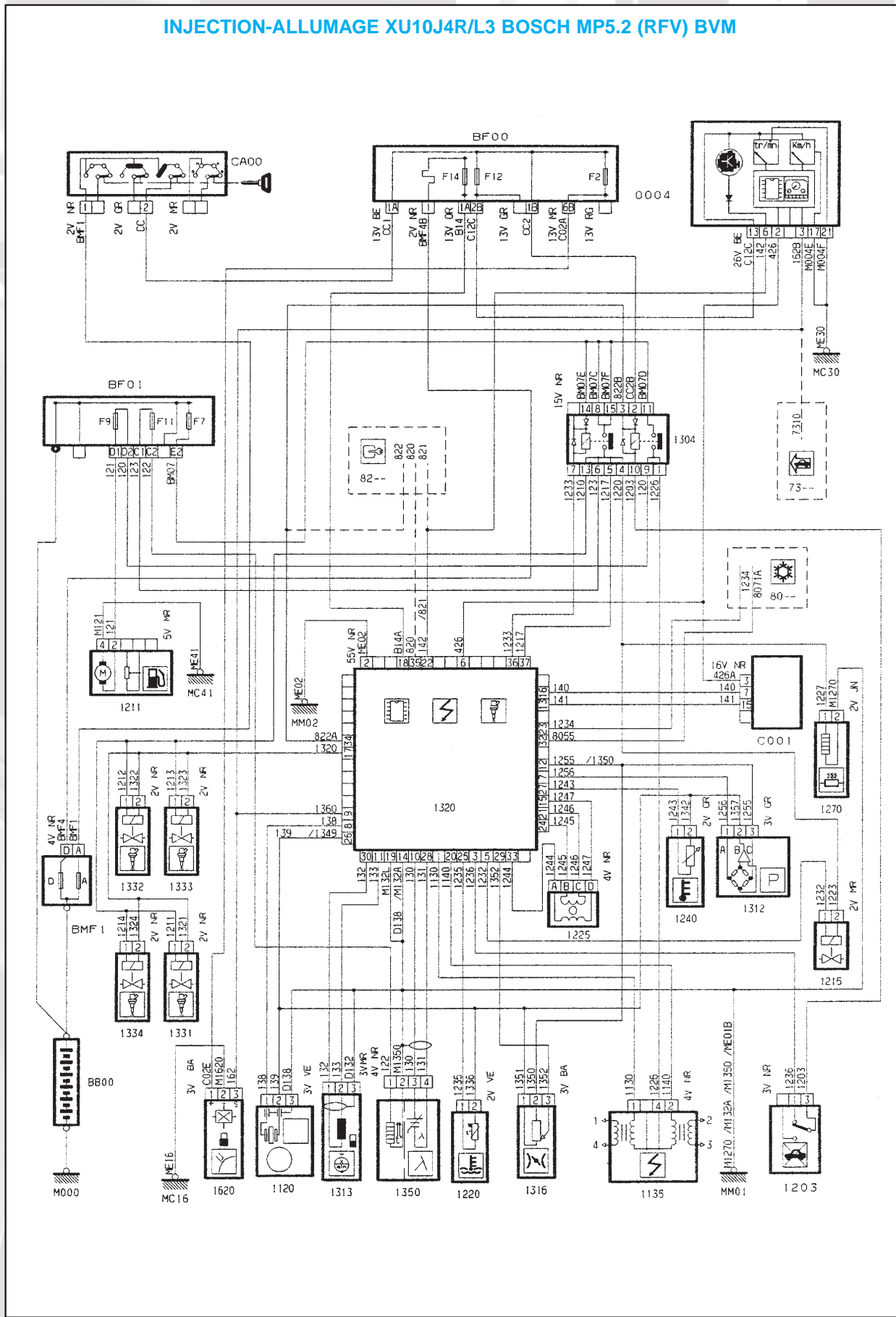
MÉCANIQUE

ÉQUIPEMENT ÉLECTRIQUE

CARROSSERIE



INJECTION-ALLUMAGE XU10J4R/L3 BOSCH MP5.2 (RFV) BVM



GÉNÉRALITÉS

MÉCANIQUE

ÉQUIPEMENT ÉLECTRIQUE

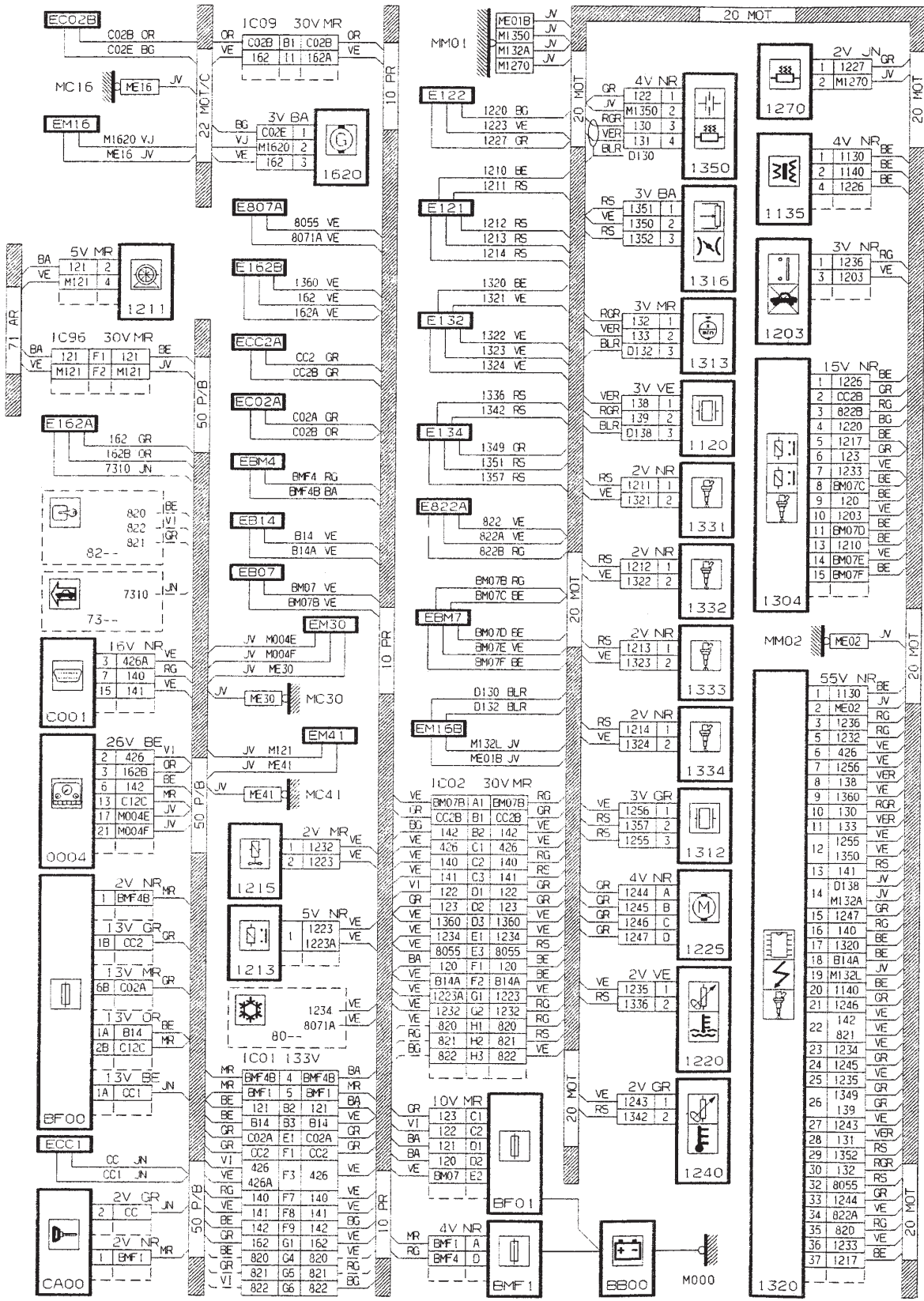
CARROSSERIE

GÉNÉRALITÉS

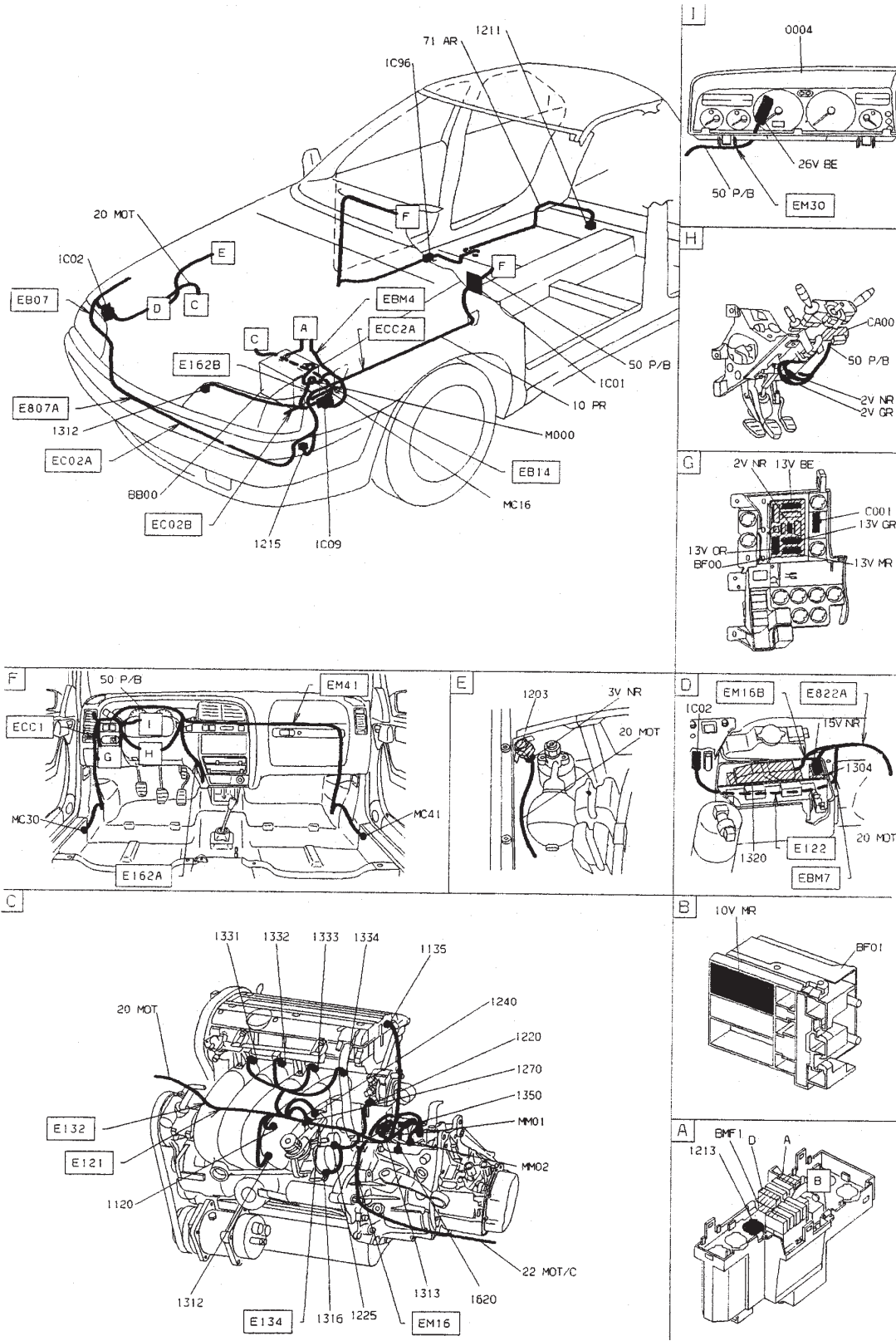
MÉCANIQUE

EQUIPEMENT ÉLECTRIQUE

CARROSSERIE







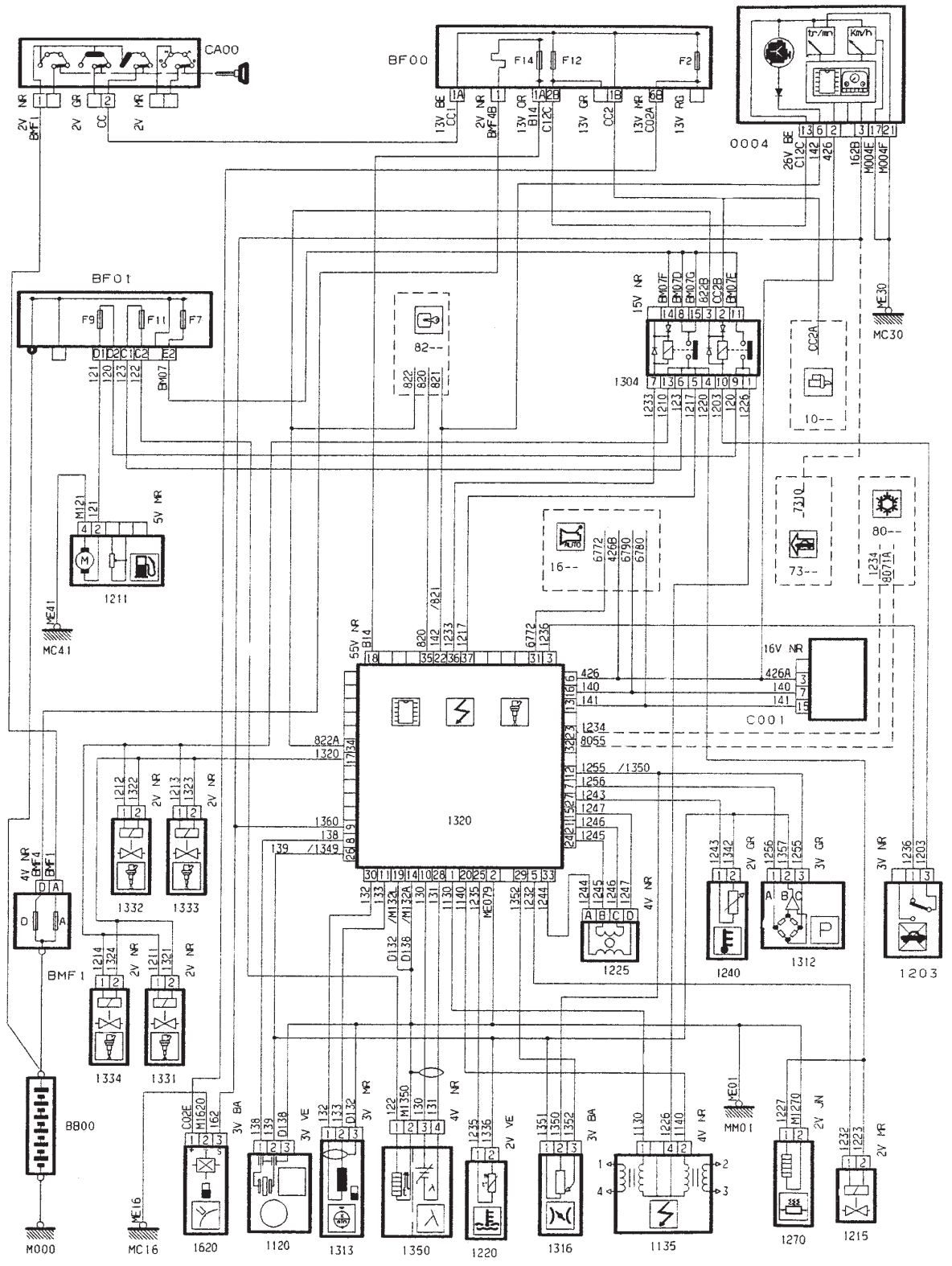
INJECTION-ALLUMAGE XU7JP4/L3 SAGEM SL96 (LFY)  
XU10J4R/L3 BOSCH MP5.2 (RFV) BVA AL4


GÉNÉRALITÉS

MÉCANIQUE

ÉQUIPEMENT ÉLECTRIQUE

CARROSSERIE





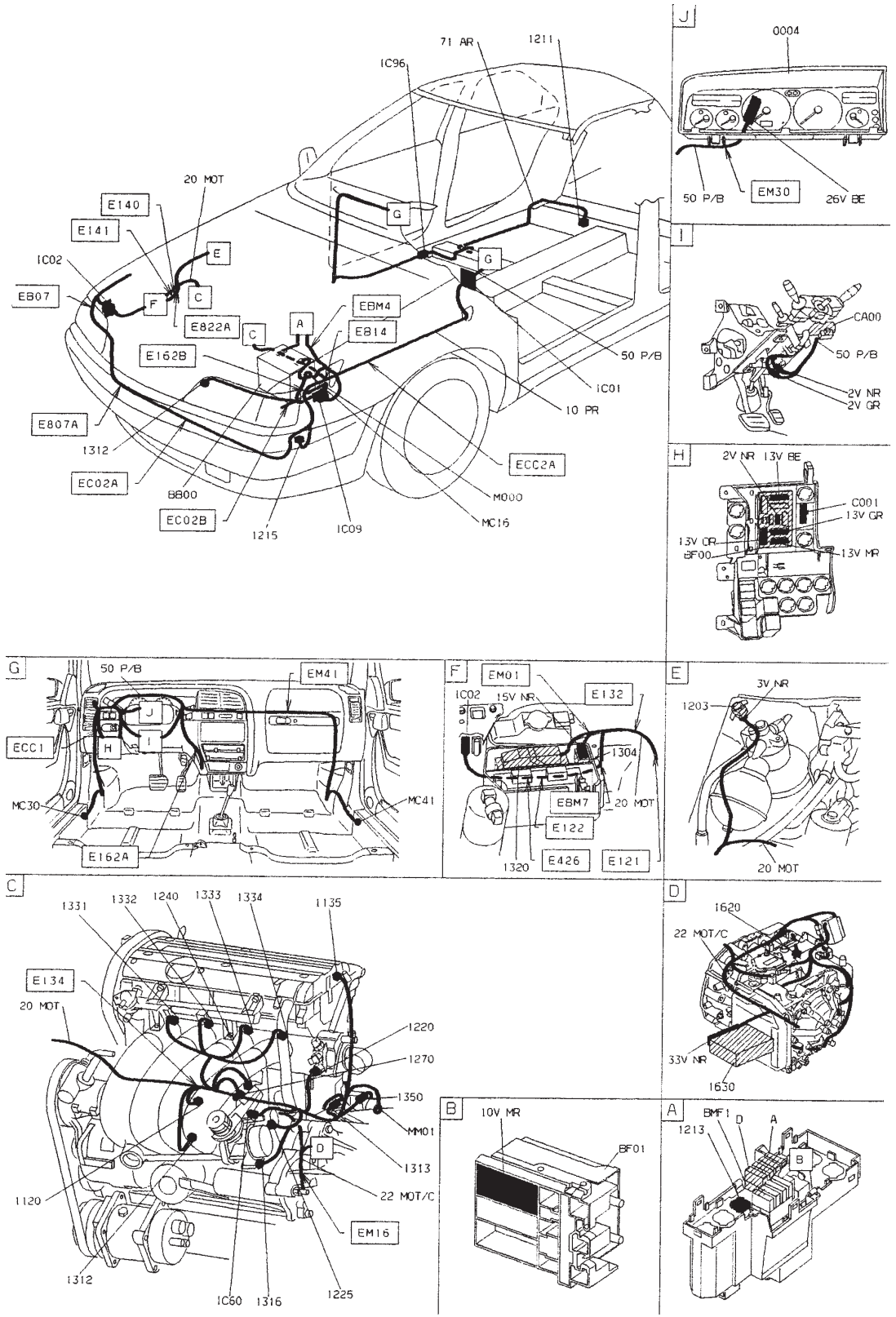


GÉNÉRALITÉS

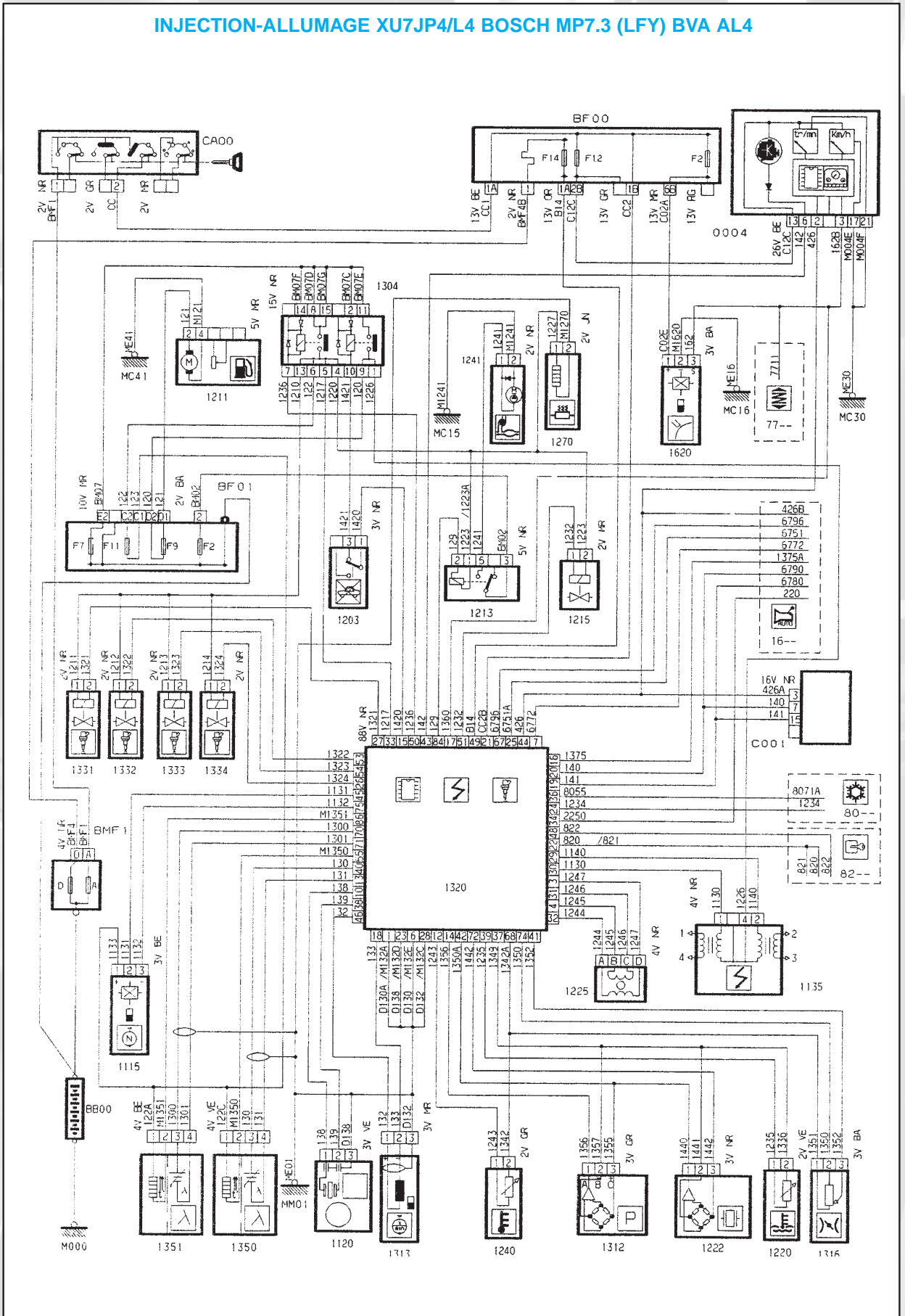
MÉCANIQUE

ÉQUIPEMENT ÉLECTRIQUE

CARROSSERIE



INJECTION-ALLUMAGE XU7JP4/L4 BOSCH MP7.3 (LFY) BVA AL4



GÉNÉRALITÉS

MÉCANIQUE

ÉQUIPEMENT ÉLECTRIQUE

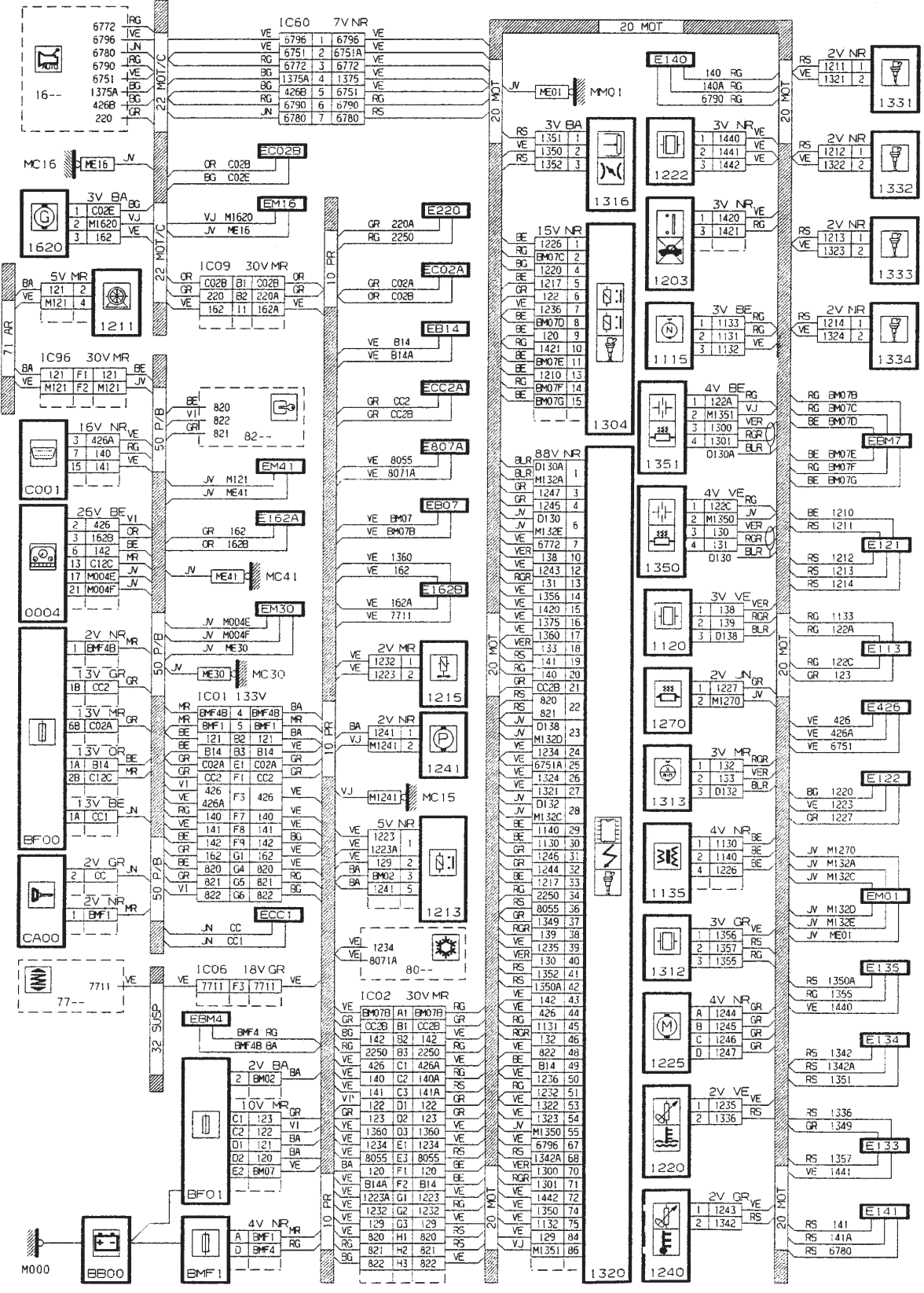
CARROSSERIE

GÉNÉRALITÉS

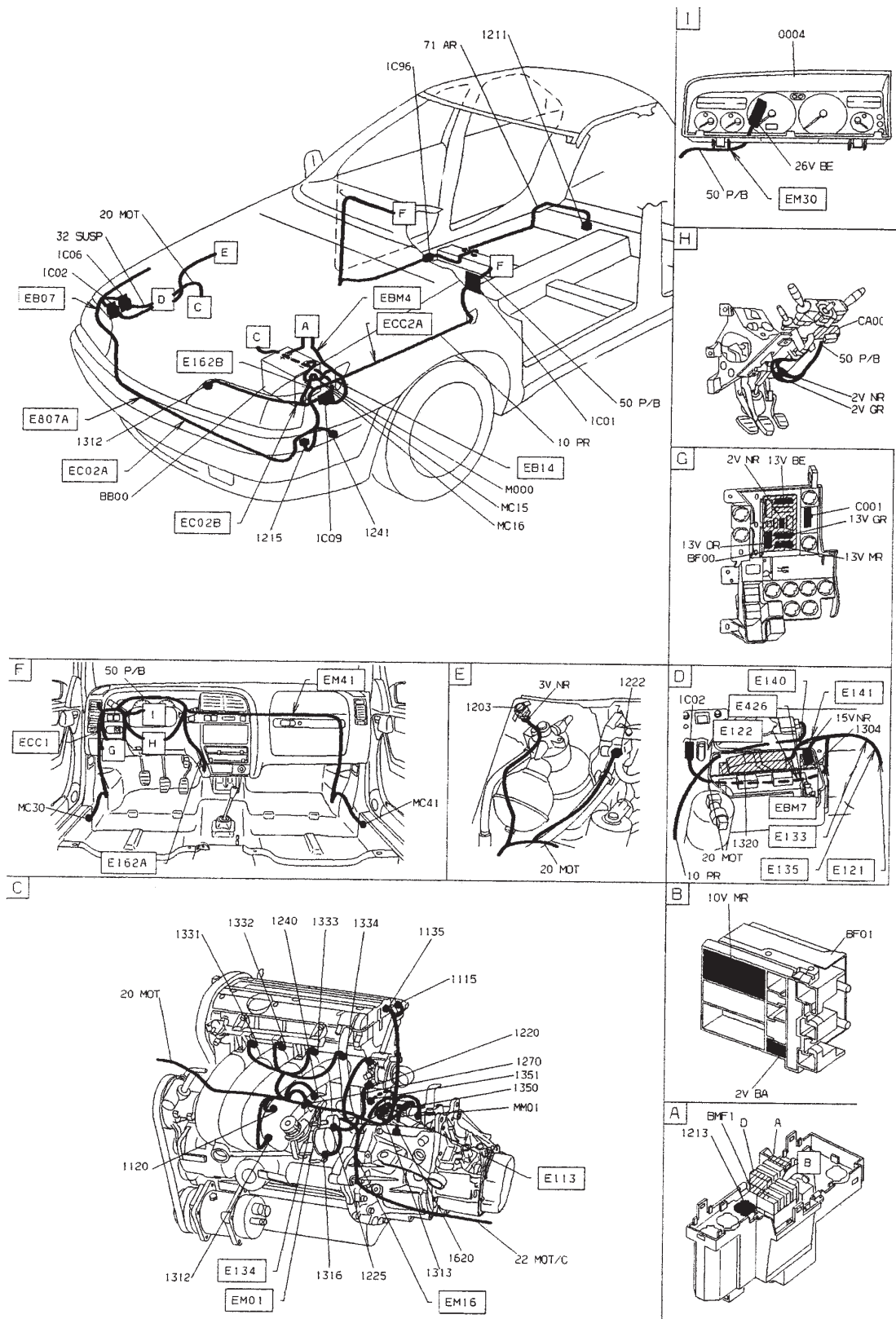
MÉCANIQUE

EQUIPEMENT ÉLECTRIQUE

CARROSSERIE







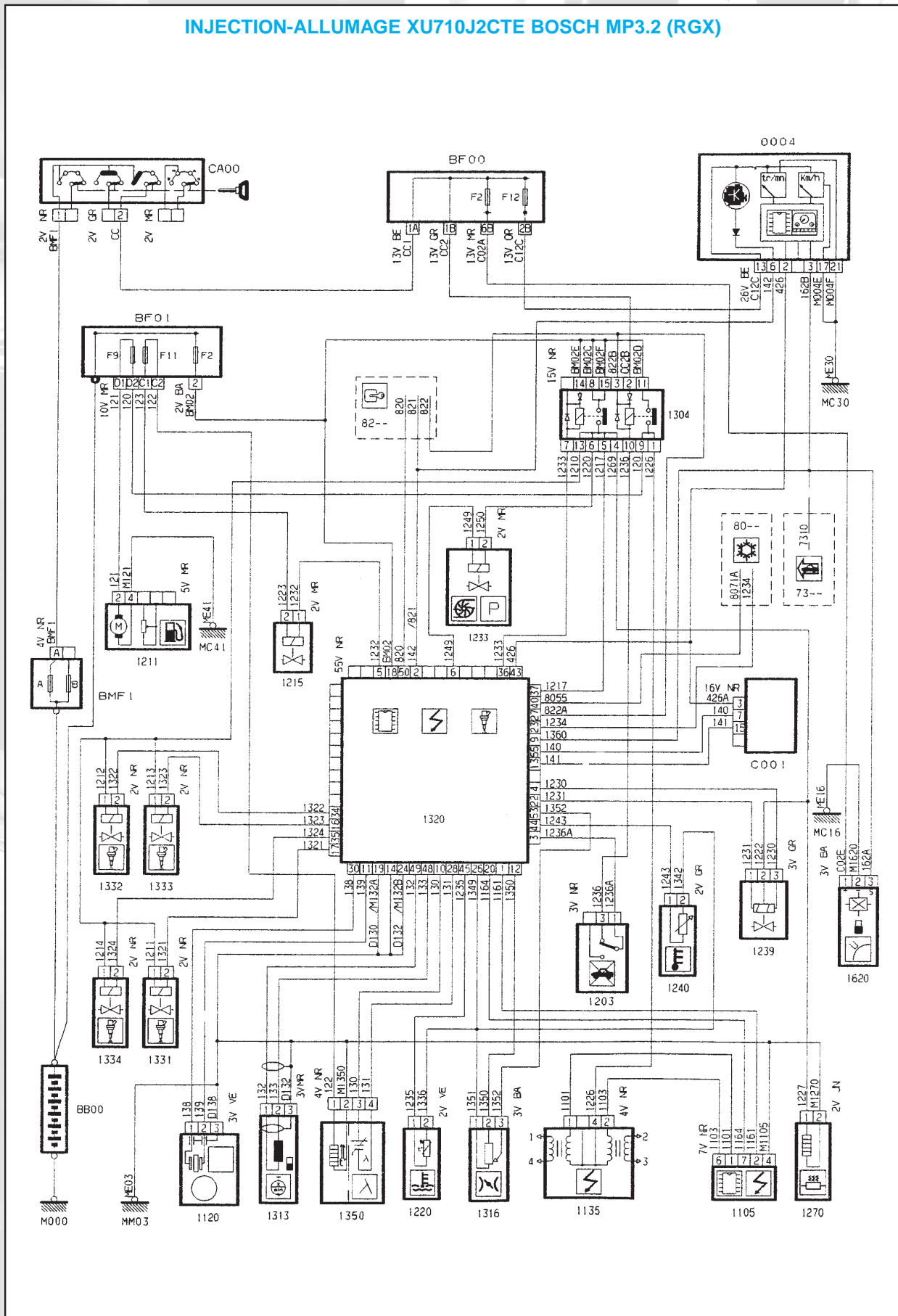
INJECTION-ALLUMAGE XU710J2CTE BOSCH MP3.2 (RGX)

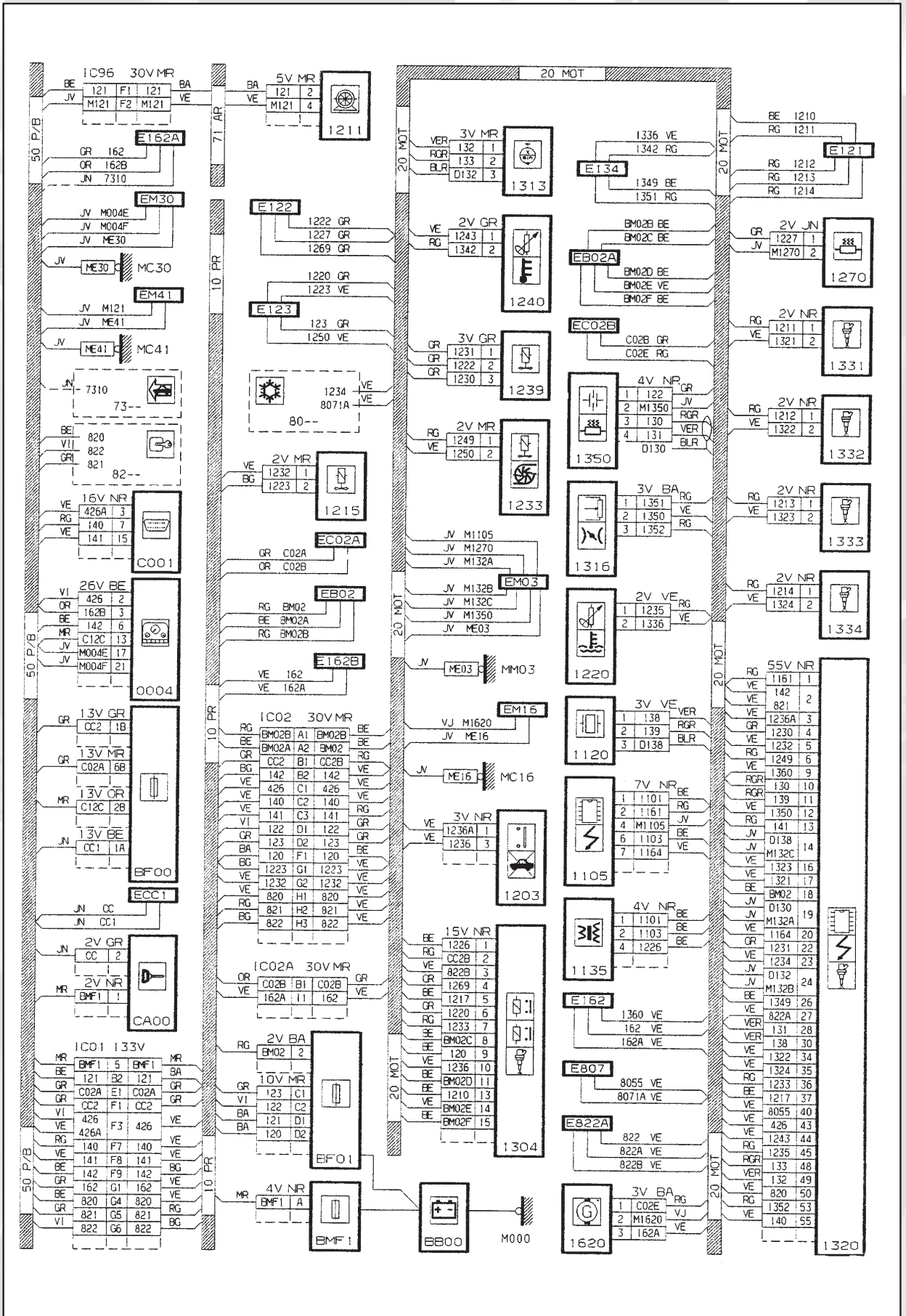
GÉNÉRALITÉS

MÉCANIQUE

ÉQUIPEMENT ÉLECTRIQUE

CARROSSERIE





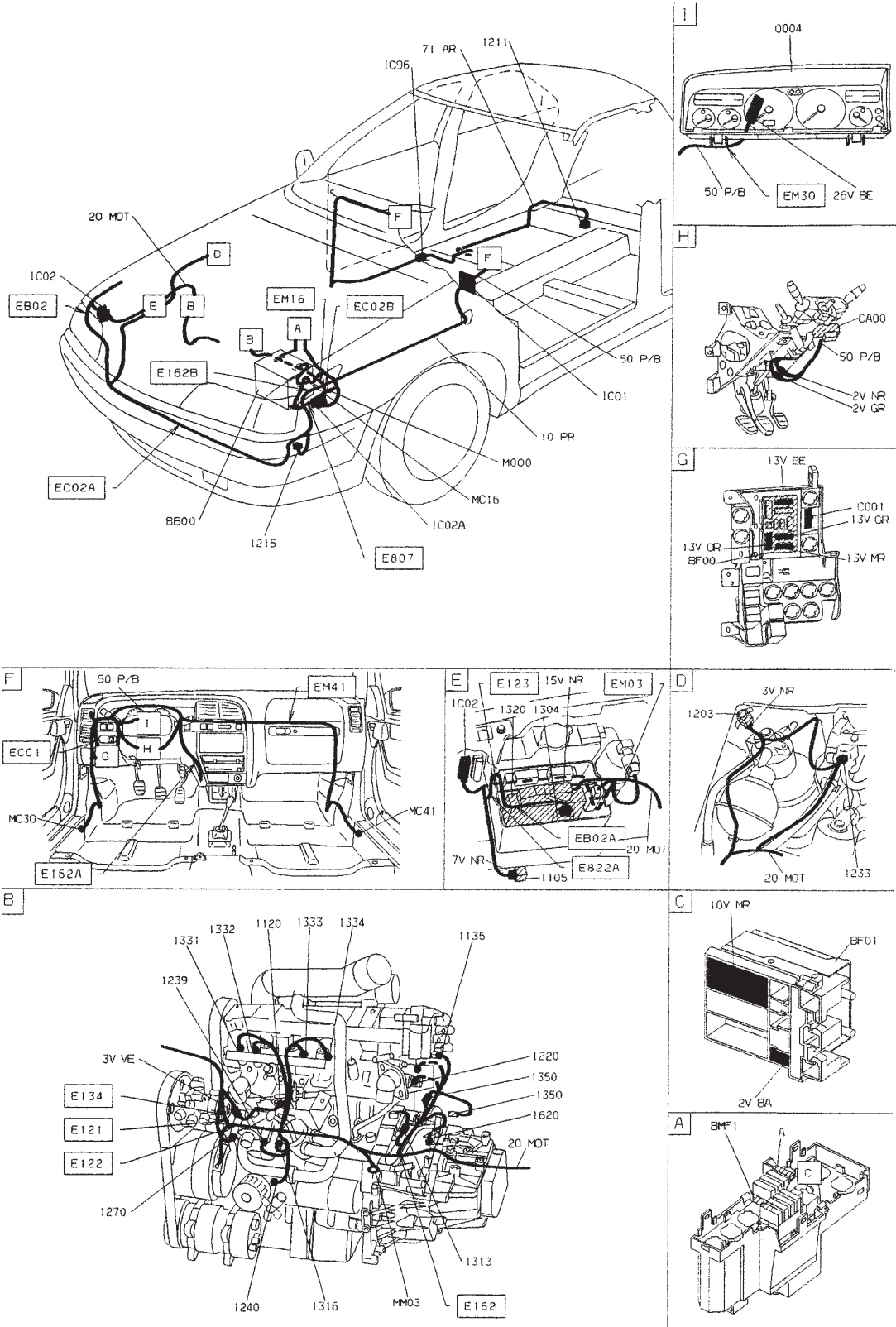


GÉNÉRALITÉS

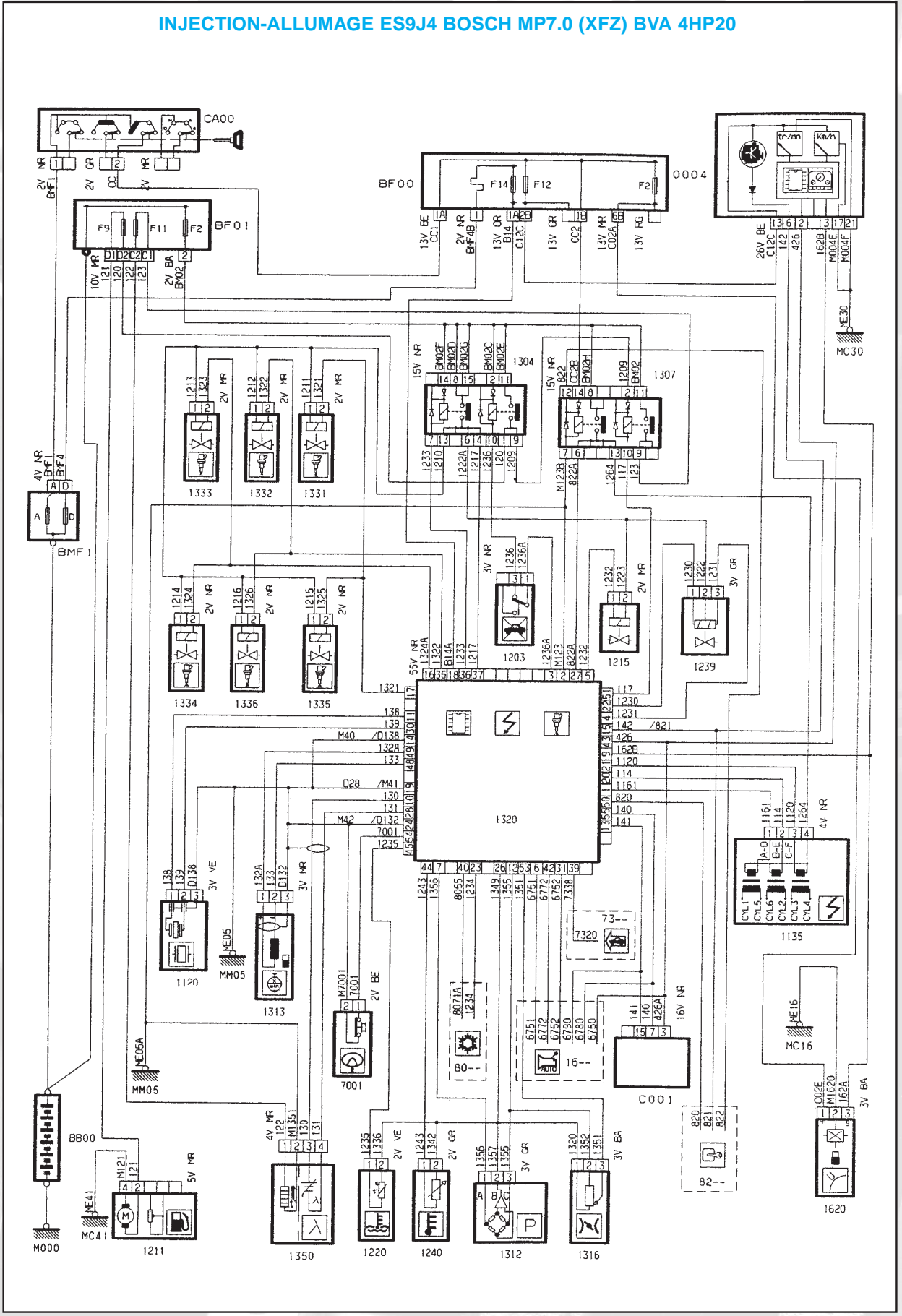
MÉCANIQUE

ÉQUIPEMENT ÉLECTRIQUE

CARROSSERIE



INJECTION-ALLUMAGE ES9J4 BOSCH MP7.0 (XFZ) BVA 4HP20



GÉNÉRALITÉS

MÉCANIQUE

ÉQUIPEMENT ÉLECTRIQUE

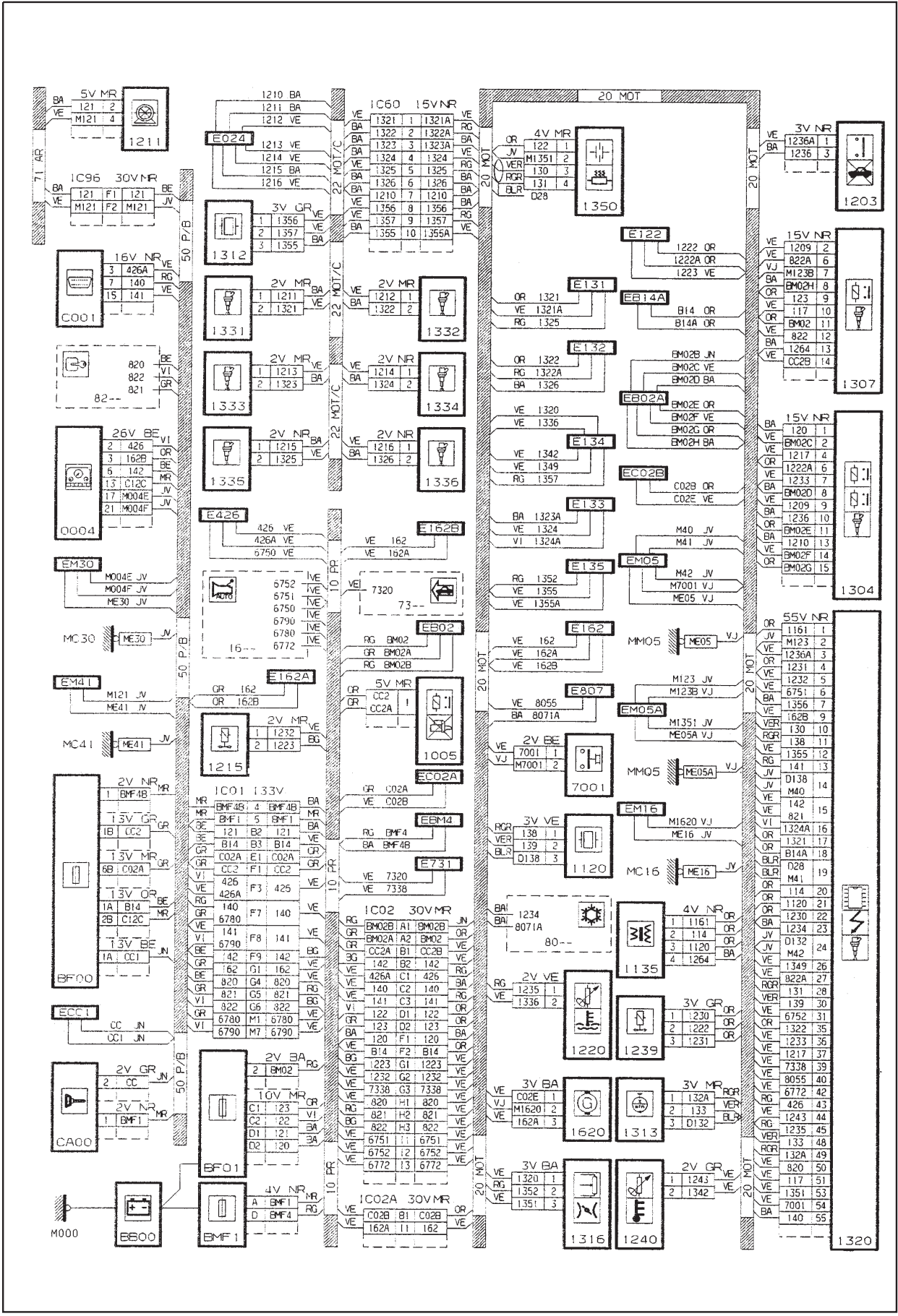
CARROSSERIE

GÉNÉRALITÉS

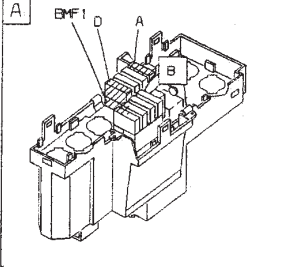
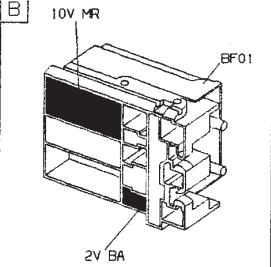
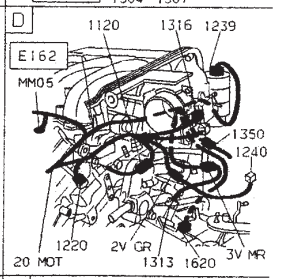
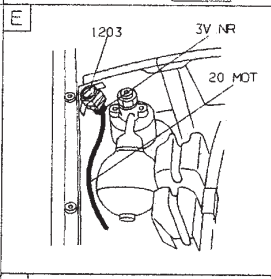
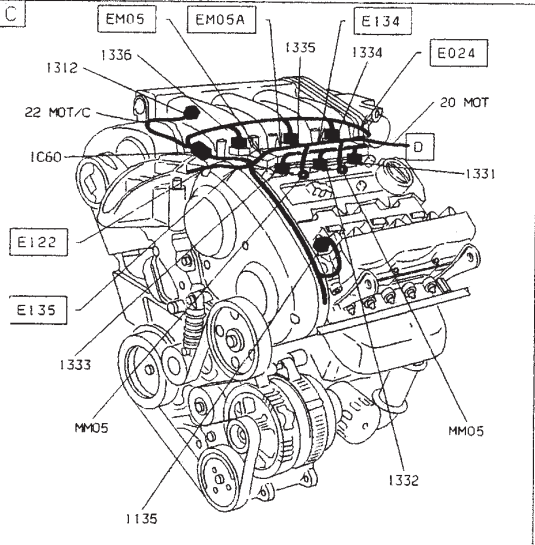
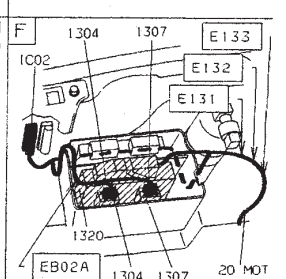
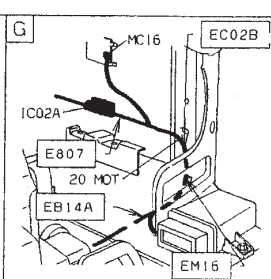
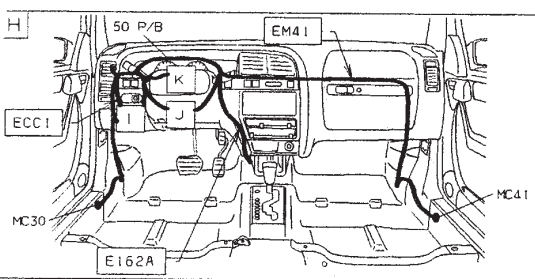
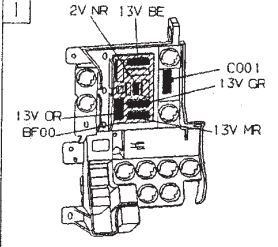
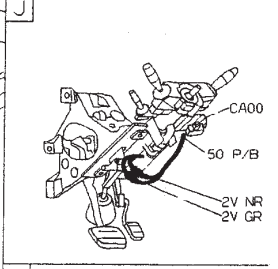
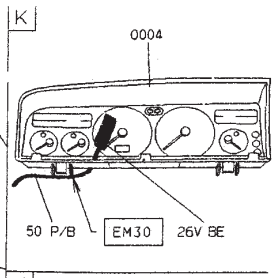
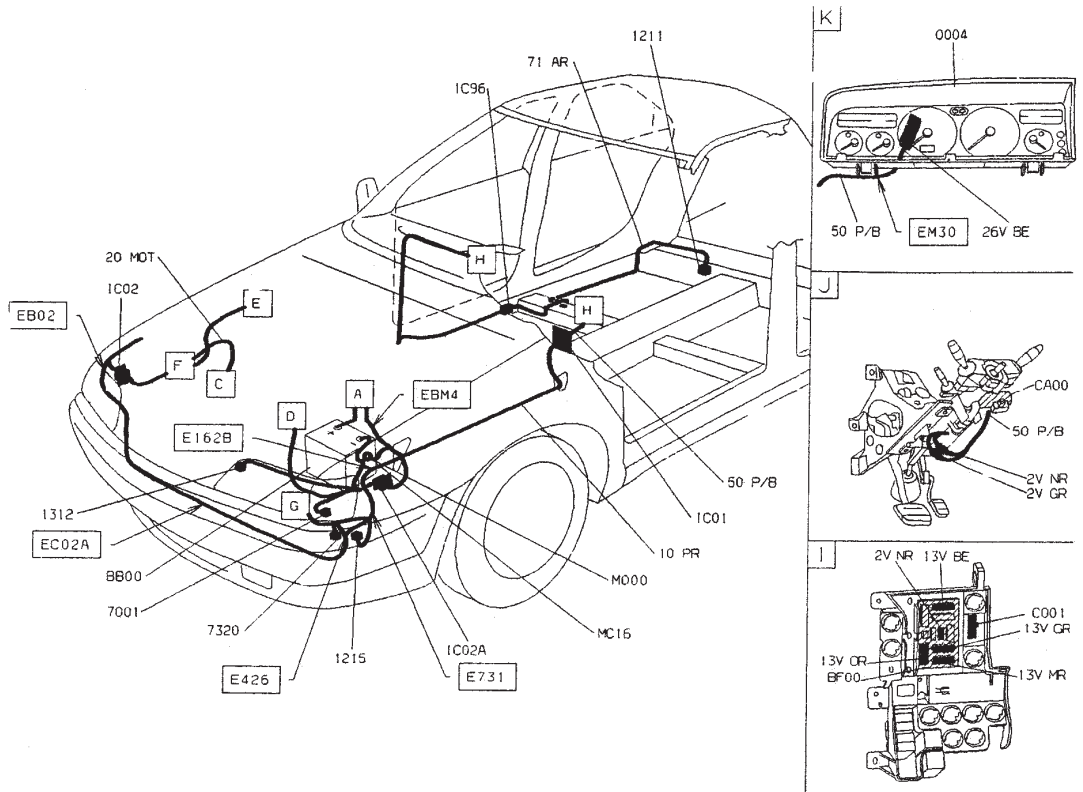
MÉCANIQUE

ÉQUIPEMENT ÉLECTRIQUE

CARROSSERIE







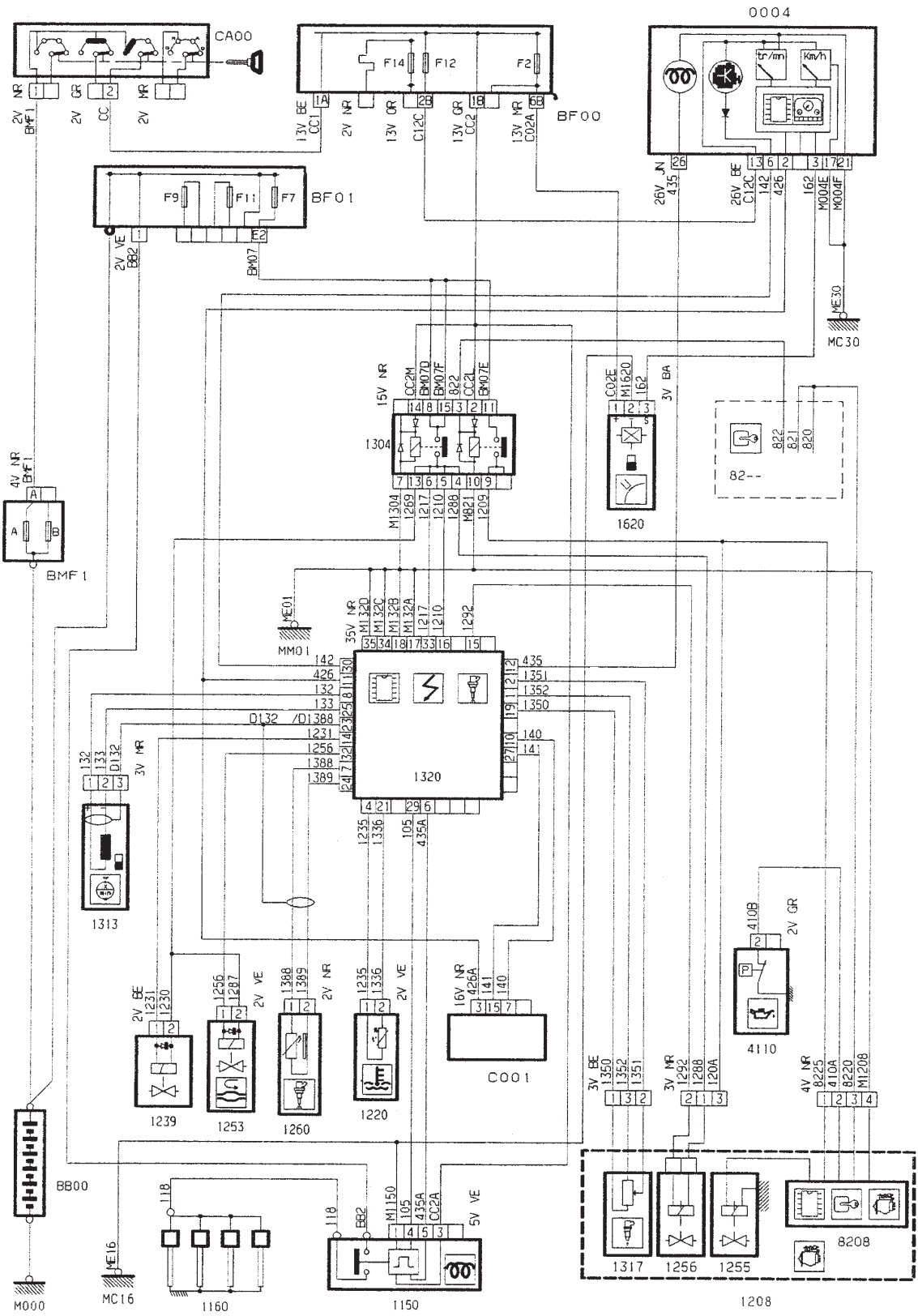
INJECTION-ALLUMAGE BU9BTF/L3 BOSCH VP20 (DHX) BVM

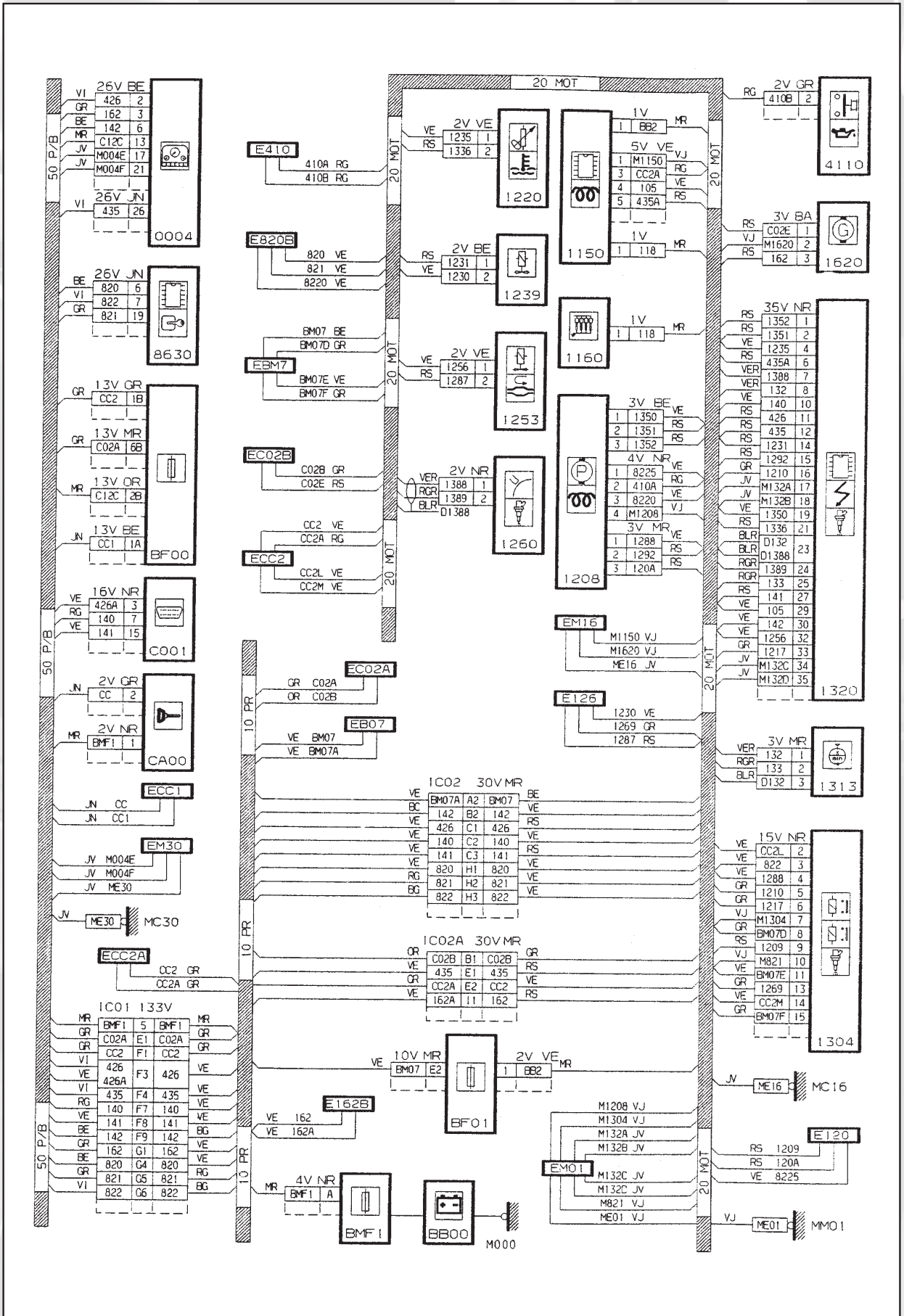
GÉNÉRALITÉS

MÉCANIQUE

ÉQUIPEMENT ÉLECTRIQUE

CARROSSERIE





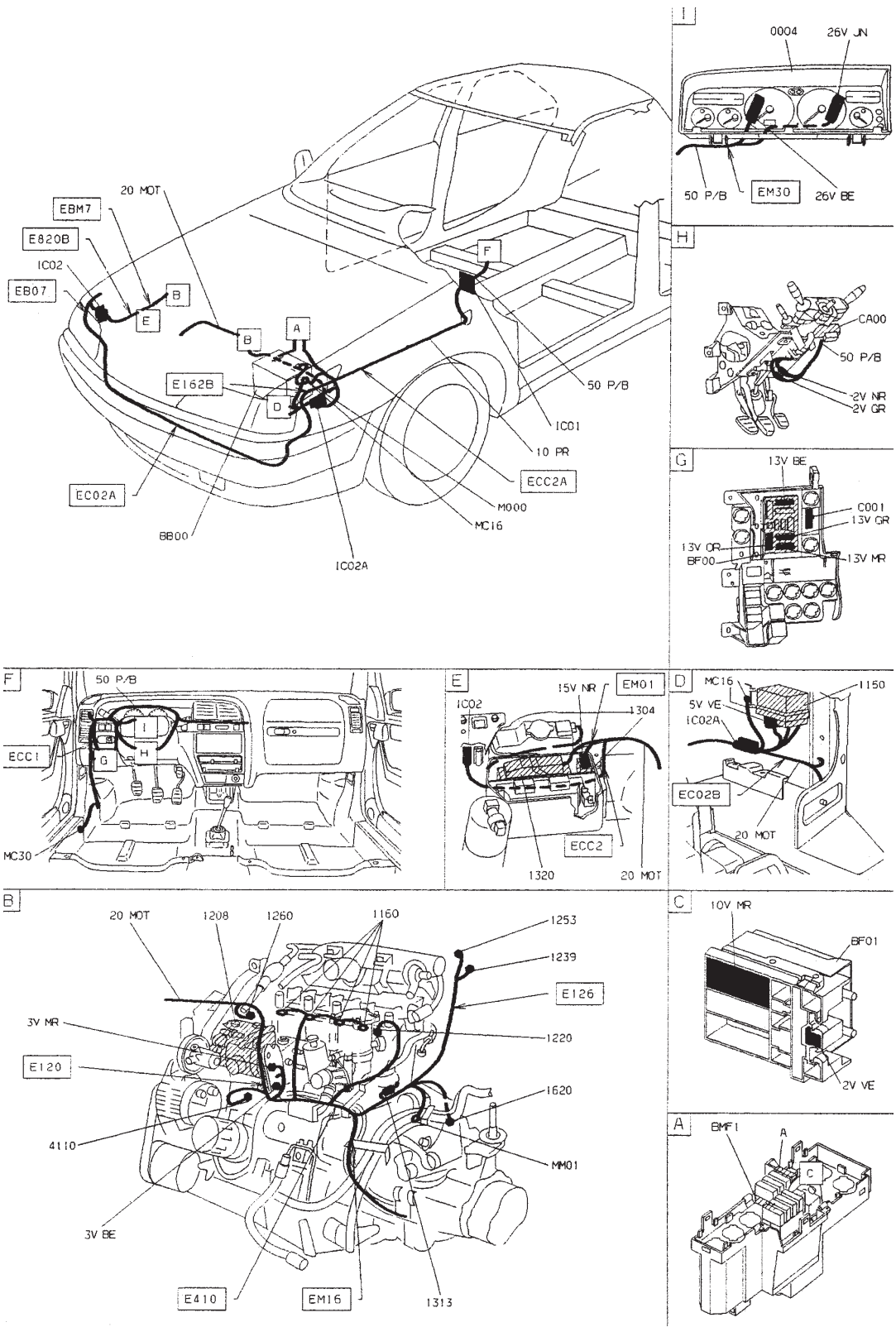
GÉNÉRALITÉS

MÉCANIQUE

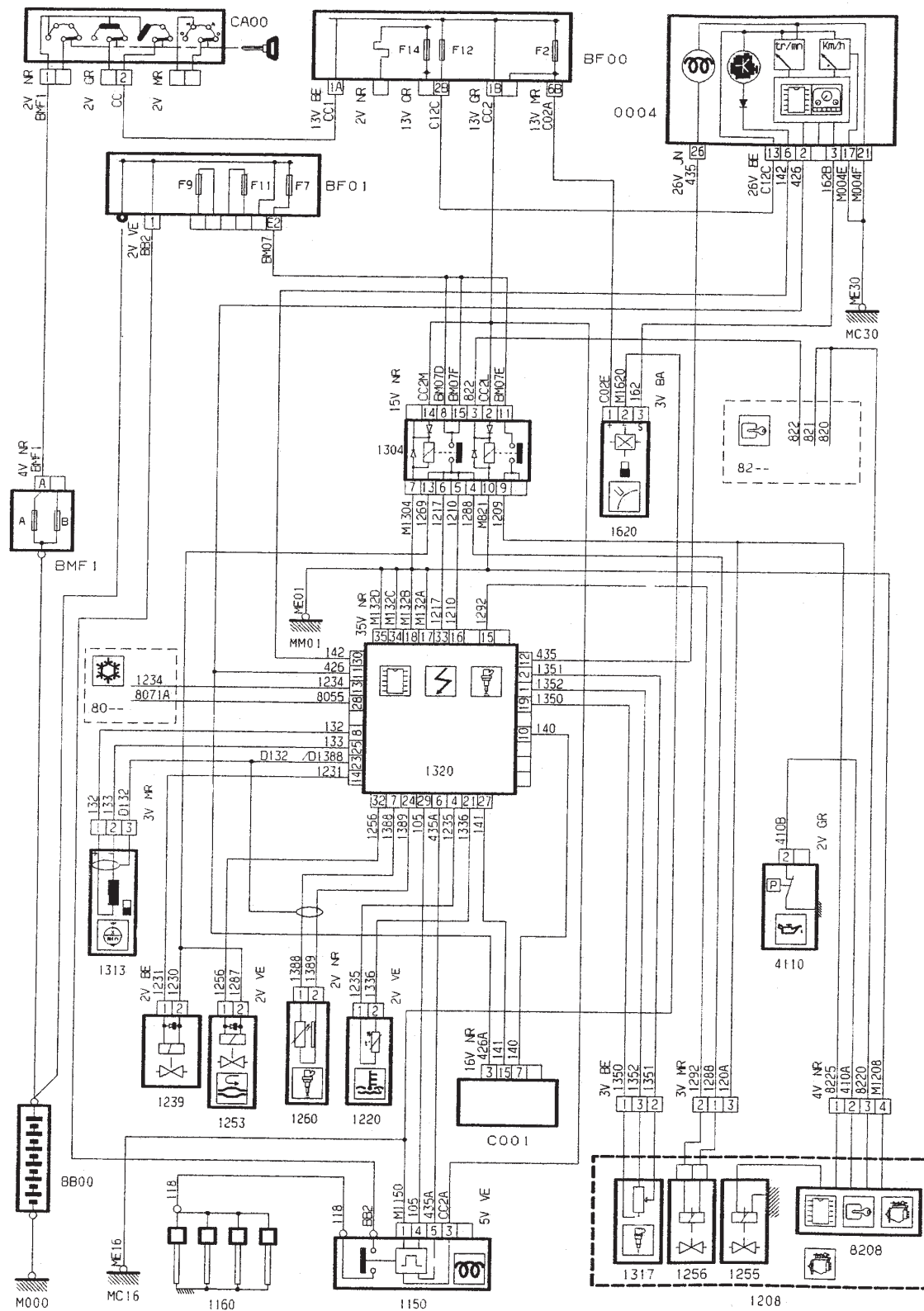
ÉQUIPEMENT ÉLECTRIQUE

CARROSSERIE





INJECTION-ALLUMAGE XUD9BTF/L3 BOSCH VP20 (DHX) BVM ET RÉFRIGÉRATION



GÉNÉRALITÉS

MÉCANIQUE

ÉQUIPEMENT ÉLECTRIQUE

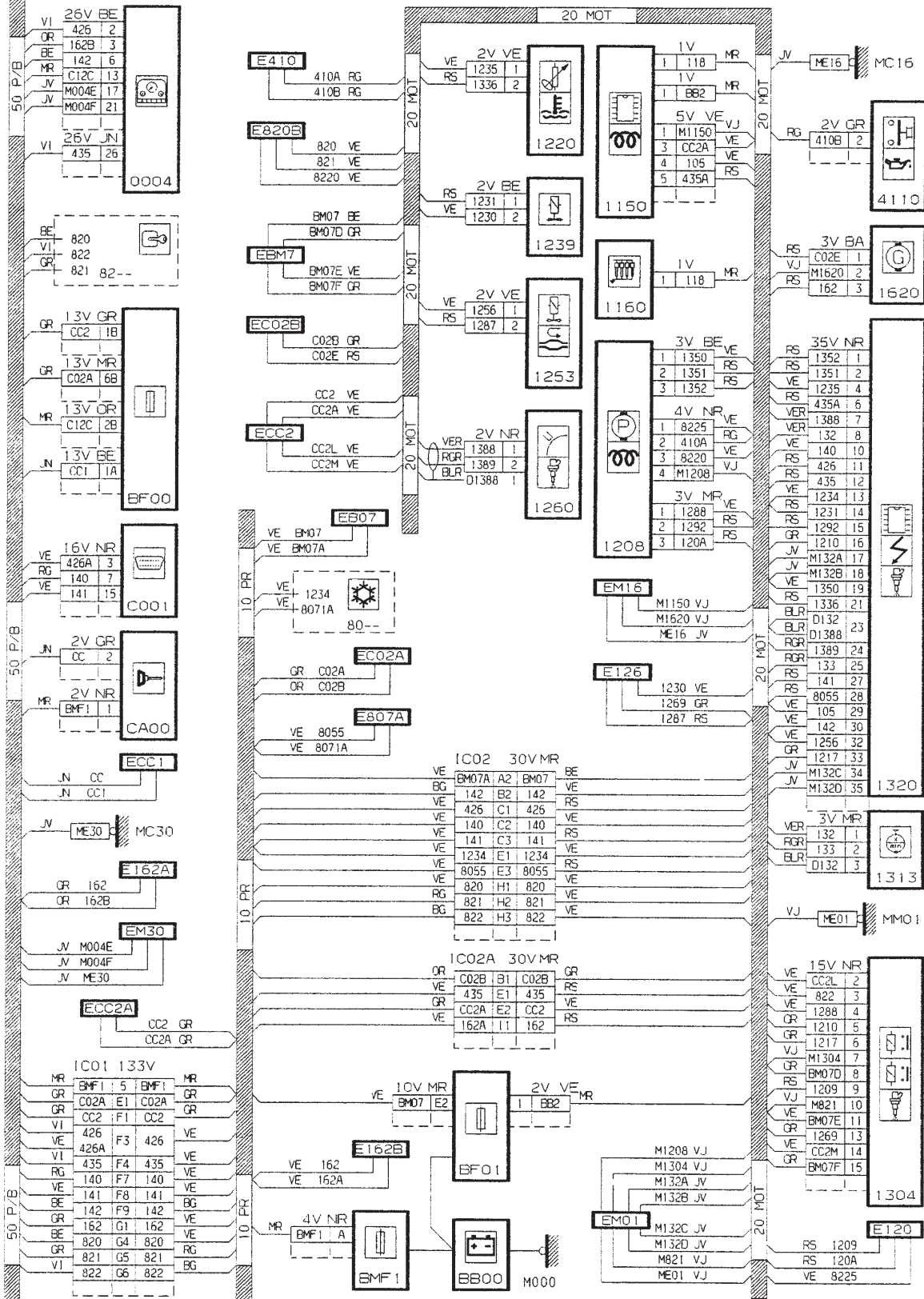
CARROSSERIE

GÉNÉRALITÉS

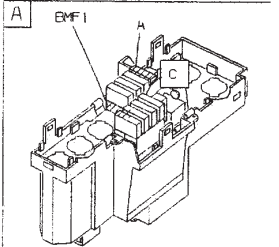
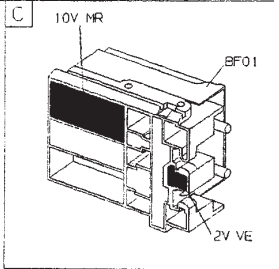
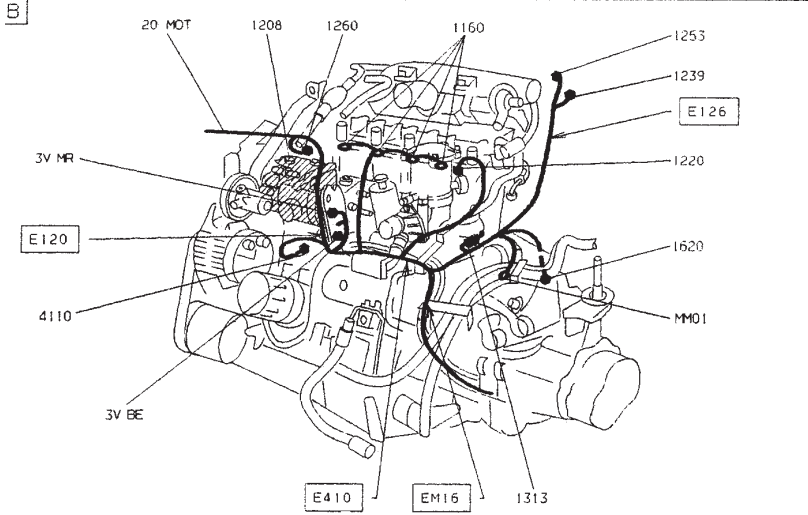
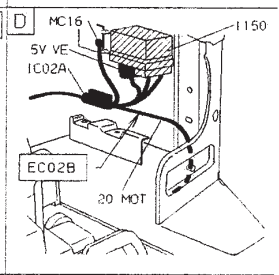
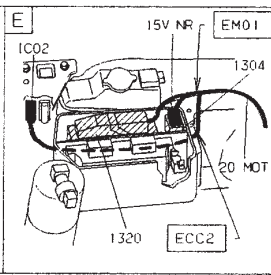
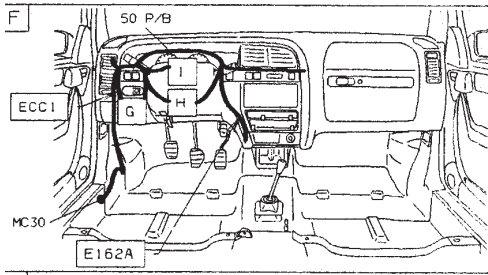
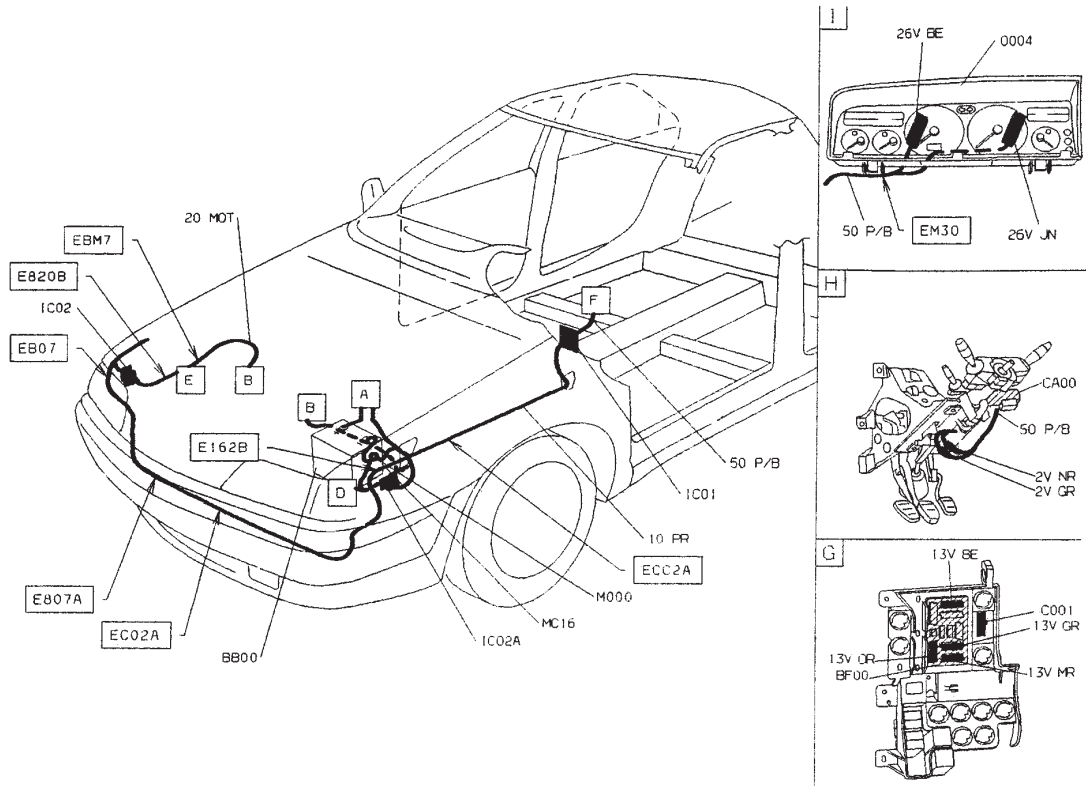
MÉCANIQUE

ÉQUIPEMENT ÉLECTRIQUE

CARROSSERIE







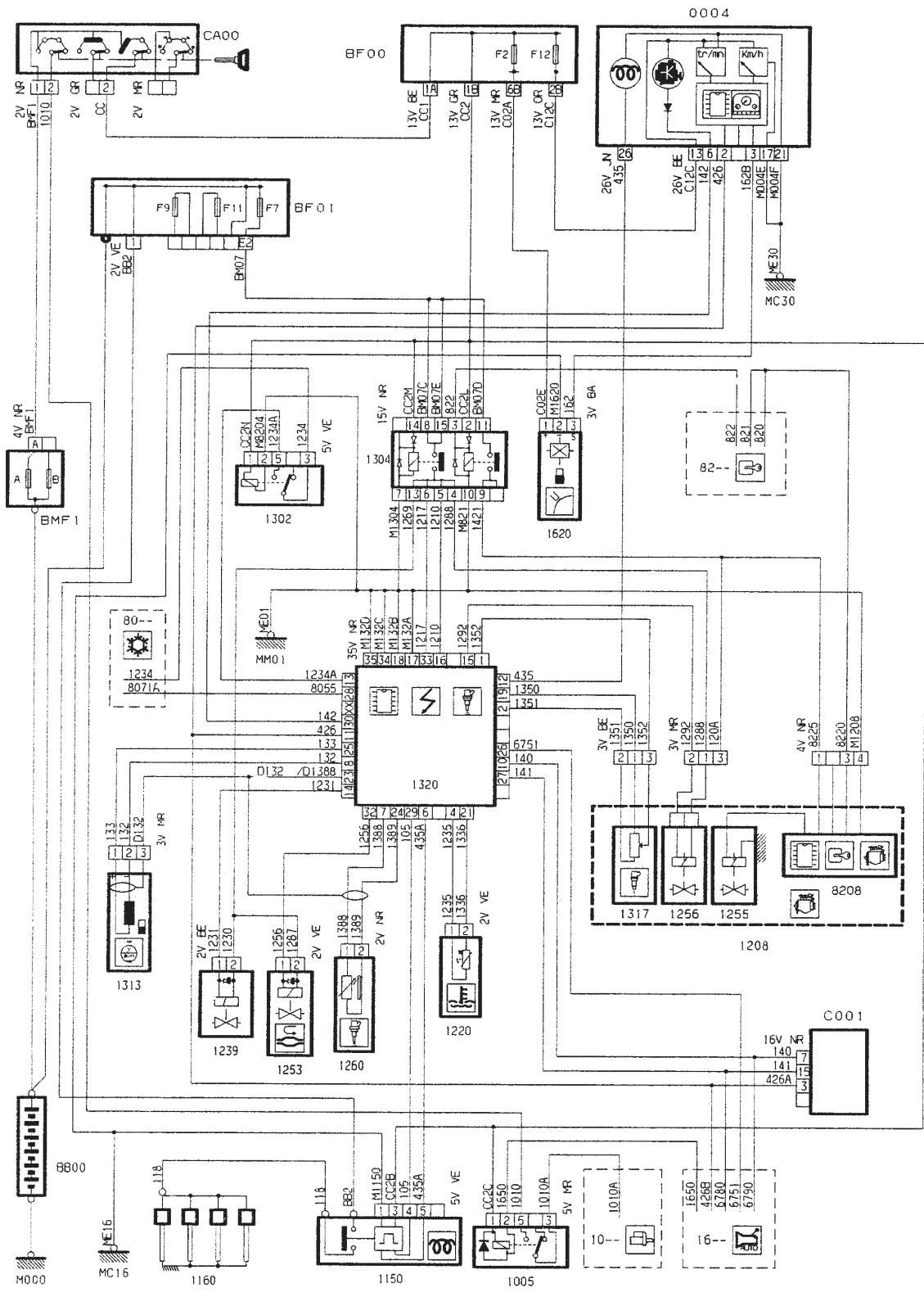
INJECTION-ALLUMAGE XUD9BTF BOSCH VP20 (DHX) BVA AL4

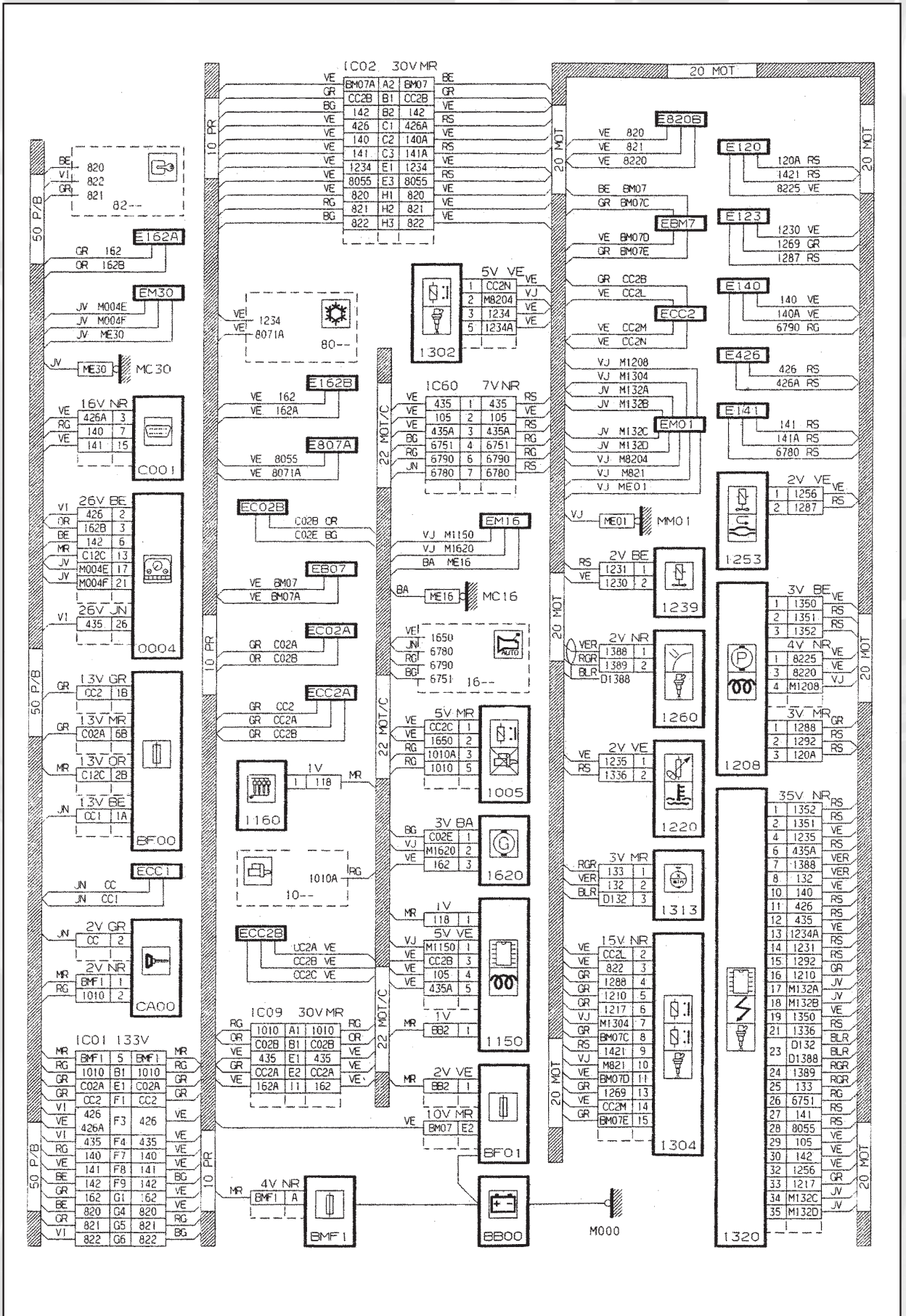
GÉNÉRALITÉS

MÉCANIQUE

EQUIPEMENT ÉLECTRIQUE

CARROSSERIE





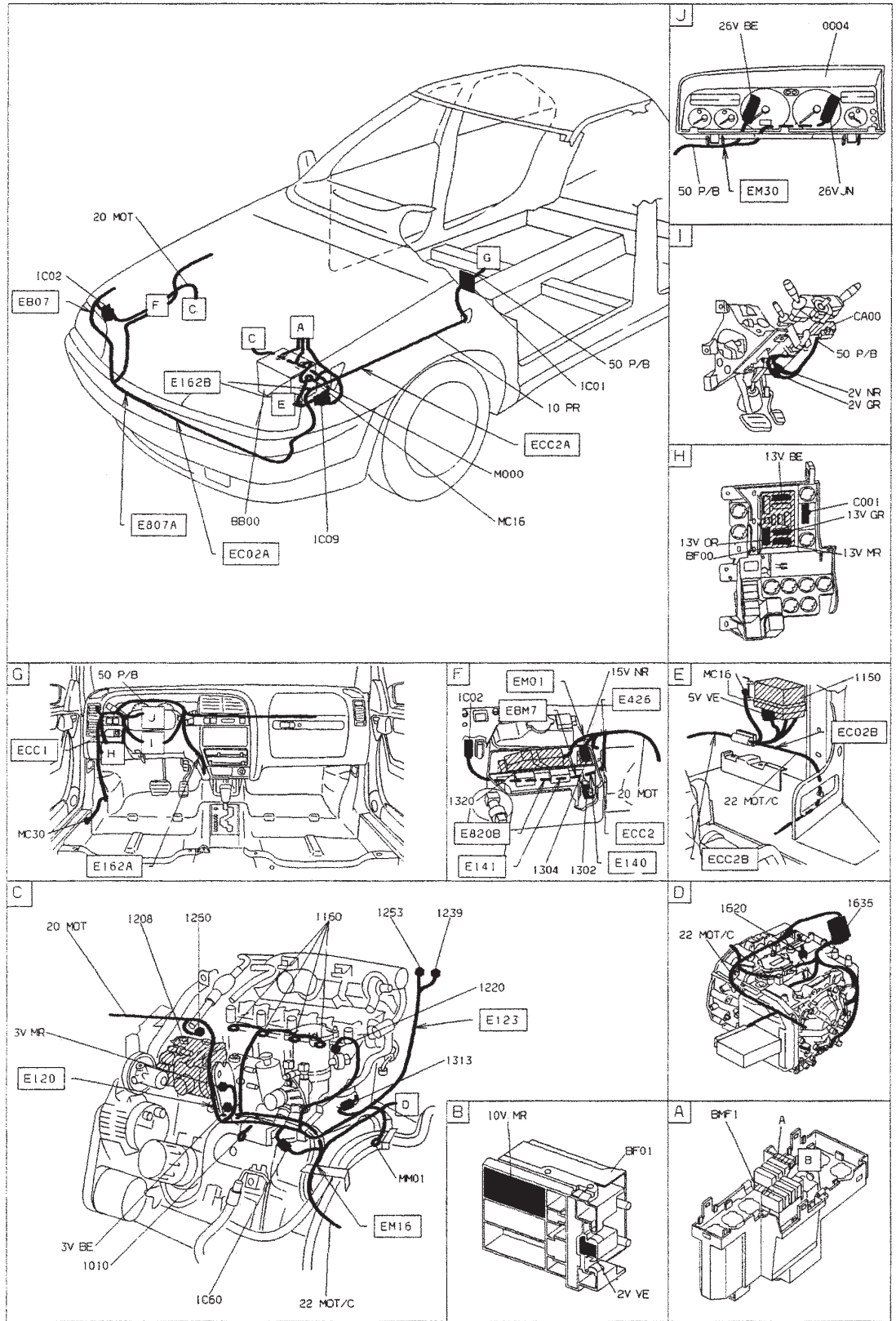


GÉNÉRALITÉS

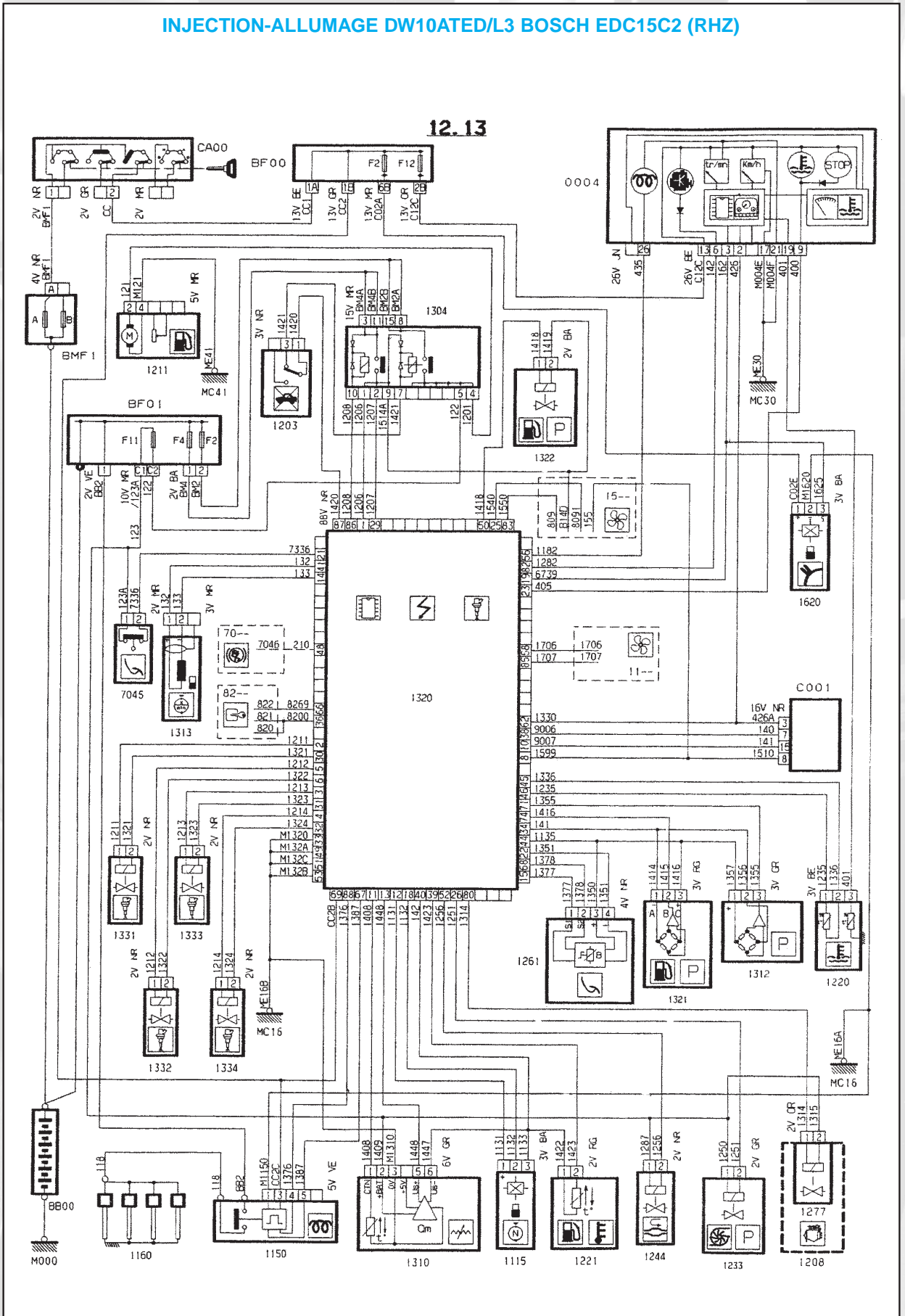
MÉCANIQUE

ÉQUIPEMENT ÉLECTRIQUE

CARROSSERIE



INJECTION-ALLUMAGE DW10ATED/L3 BOSCH EDC15C2 (RHZ)



12.13

GÉNÉRALITÉS

MÉCANIQUE

ÉQUIPEMENT ÉLECTRIQUE

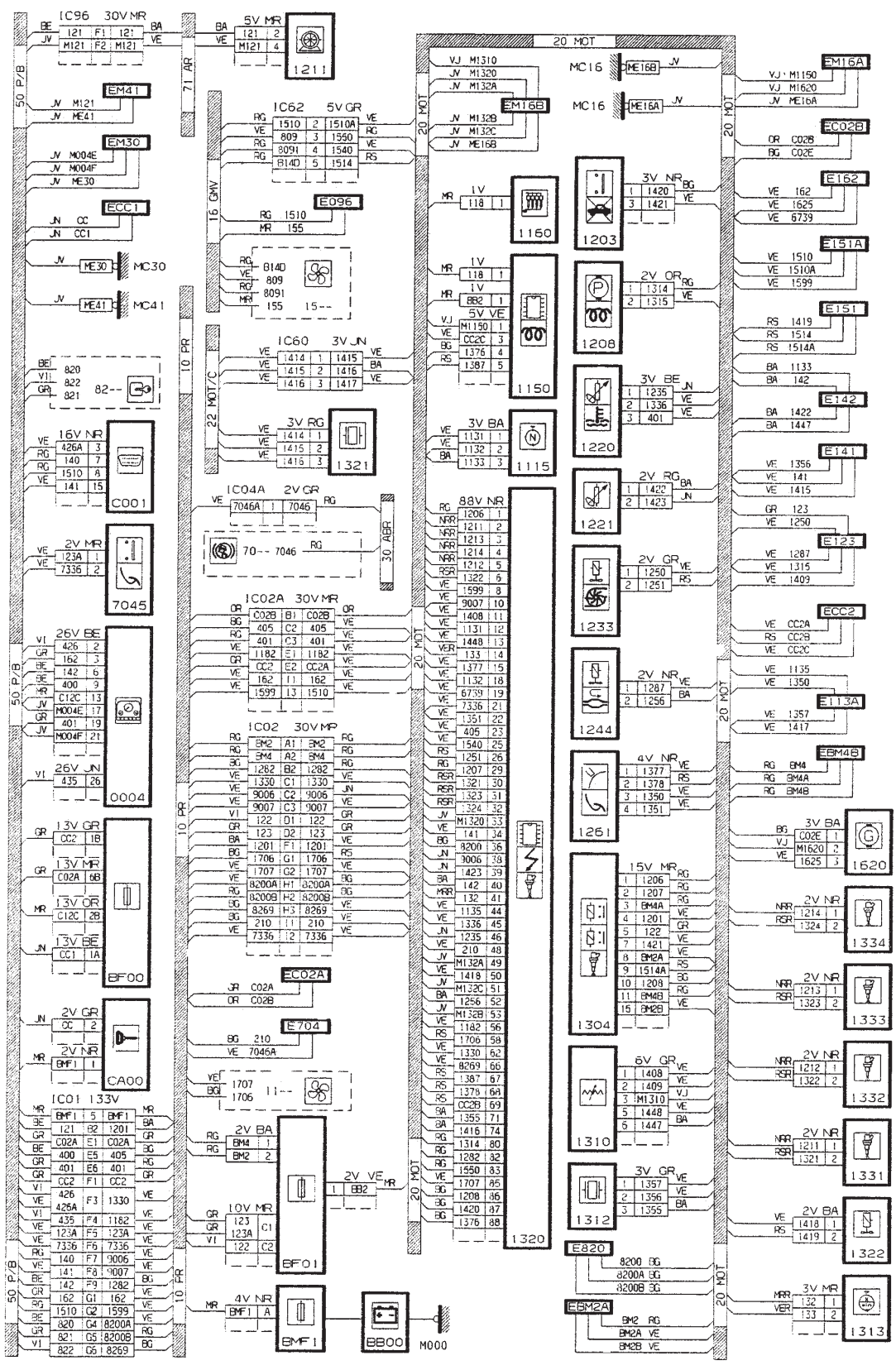
CARROSSERIE

GÉNÉRALITÉS

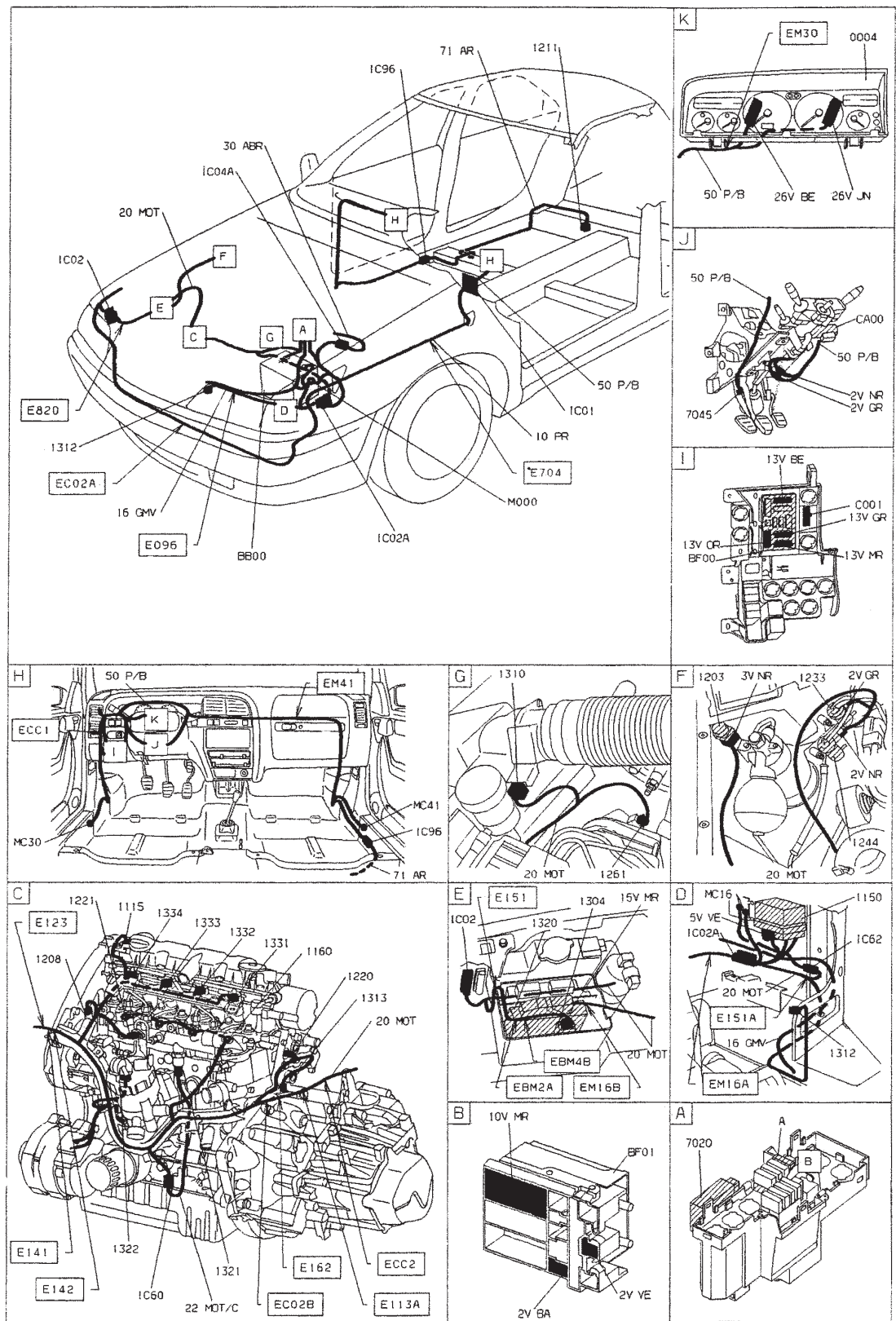
MÉCANIQUE

ÉQUIPEMENT ÉLECTRIQUE

CARROSSERIE







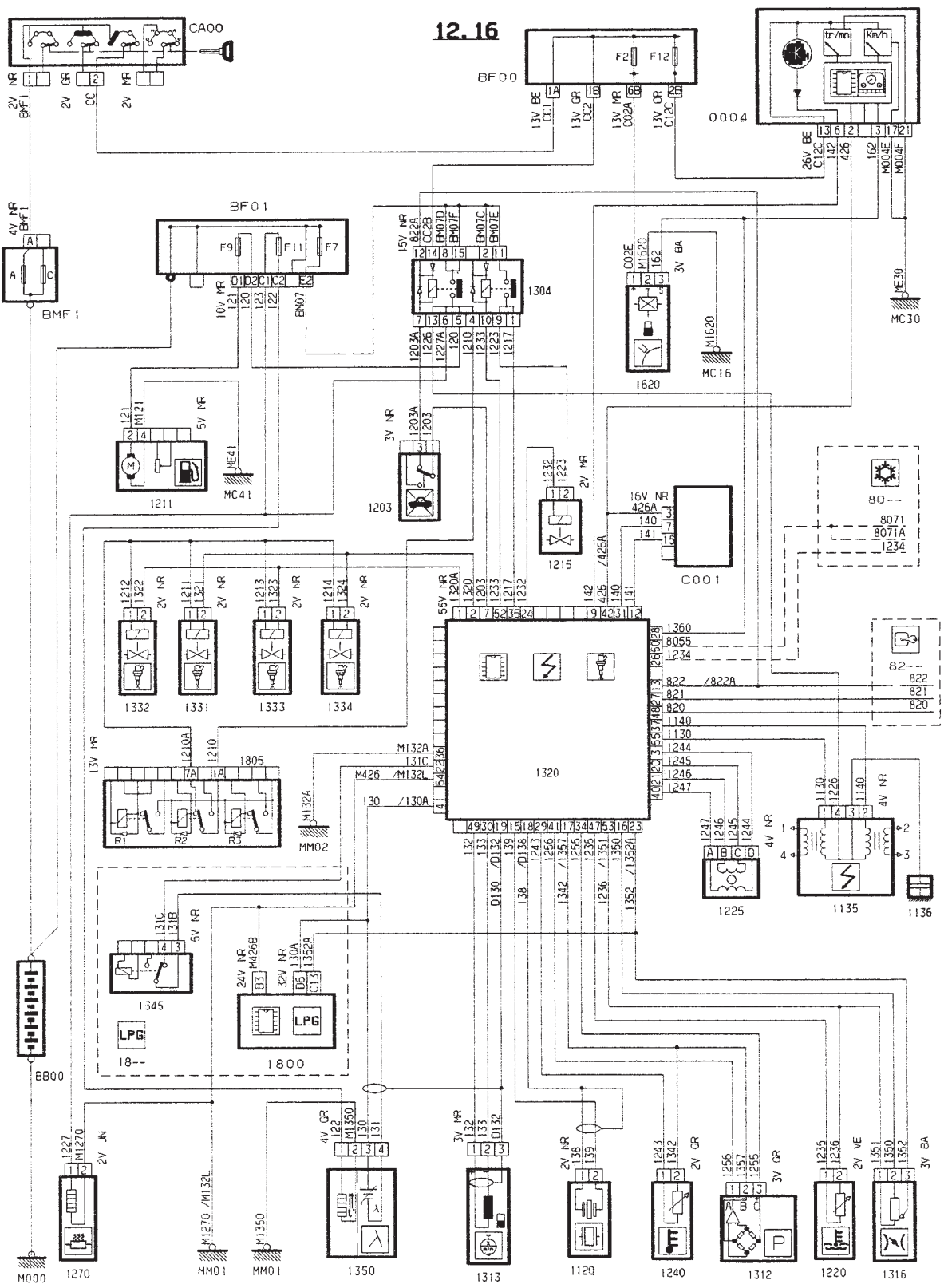
INJECTION-ALLUMAGE XU7JP4/L3 SAGEM SL96 (LFY) GPL BREAK

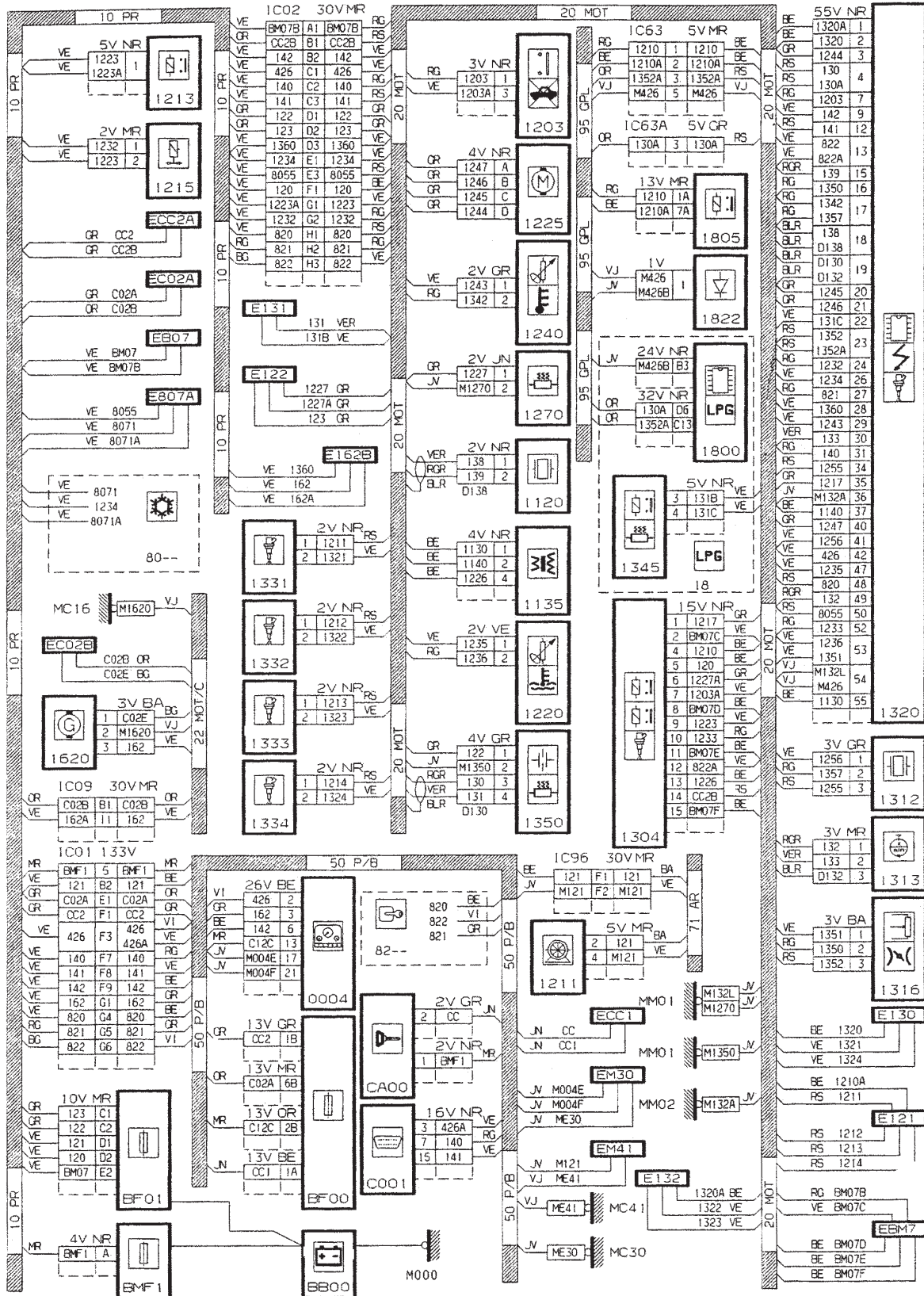
GÉNÉRALITÉS

MÉCANIQUE

ÉQUIPEMENT ÉLECTRIQUE

CARROSSERIE





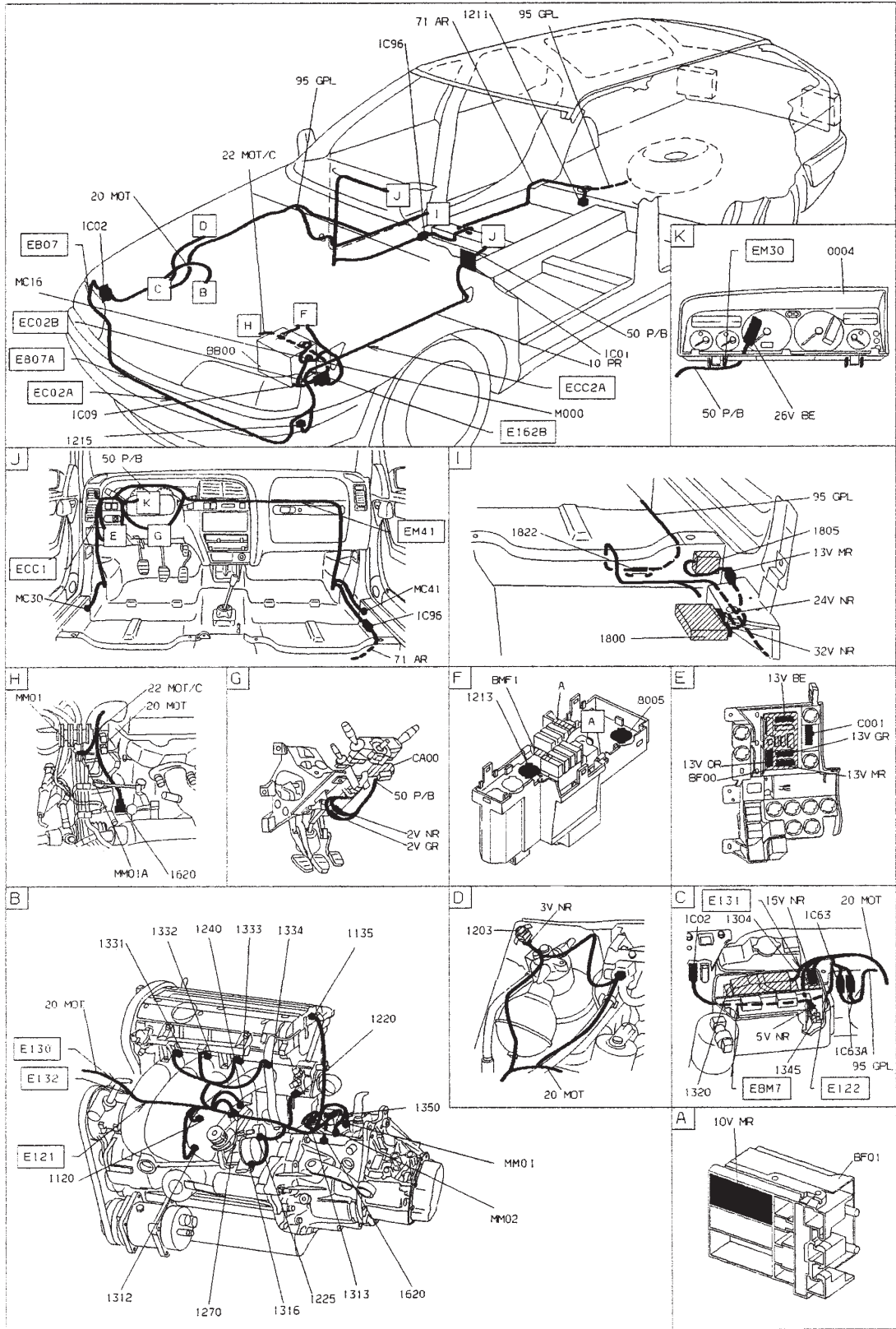


GÉNÉRALITÉS

MÉCANIQUE

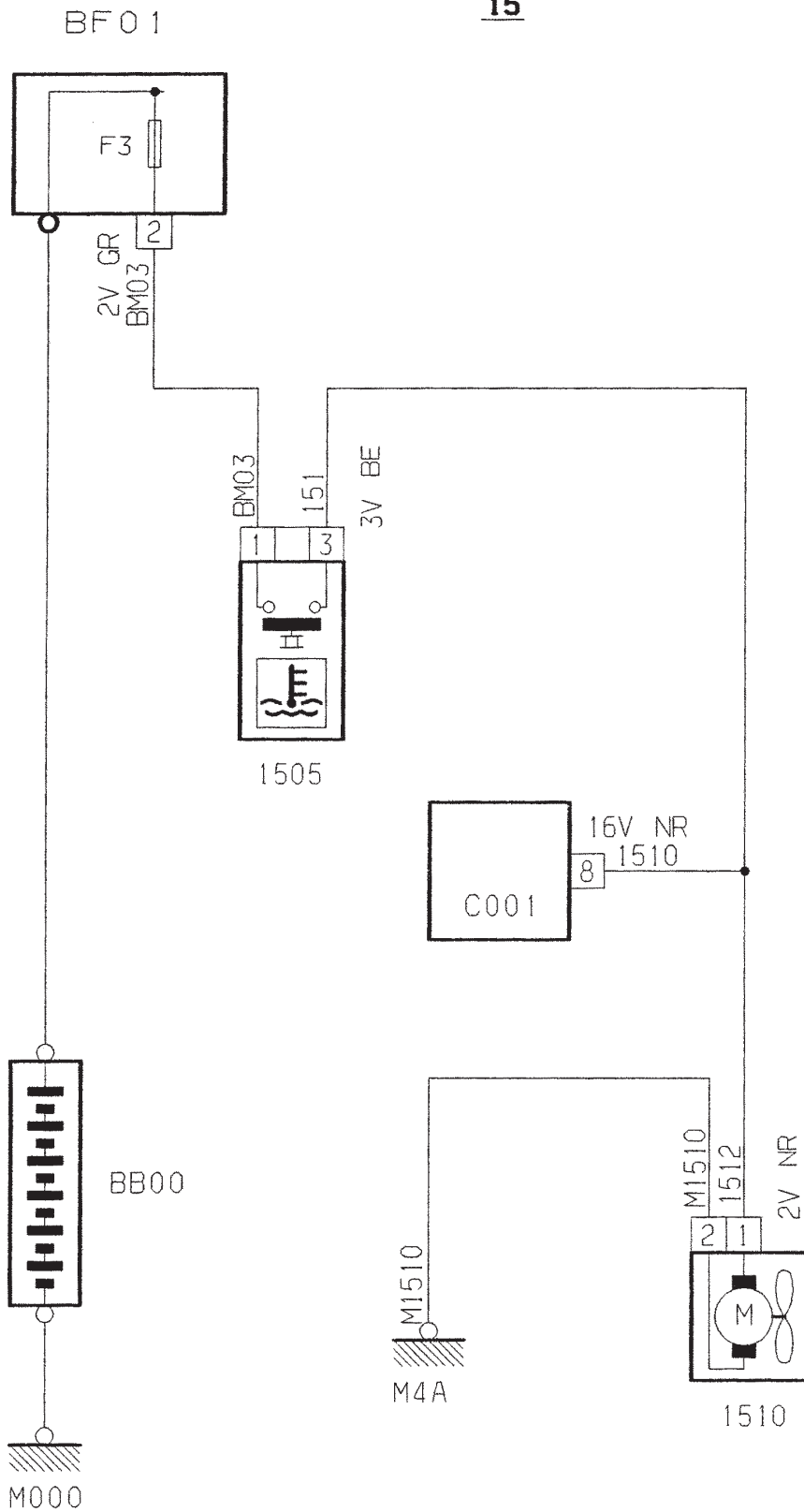
ÉQUIPEMENT ÉLECTRIQUE

CARROSSERIE



REFROIDISSEMENT MOTEUR XU5JP (BFZ) - XU7JP (L6A) - XU7JB (LFZ)  
 - XU7JP4 (LFY) - XU10J4R (RFV)

15



GÉNÉRALITÉS

MÉCANIQUE

ÉQUIPEMENT ÉLECTRIQUE

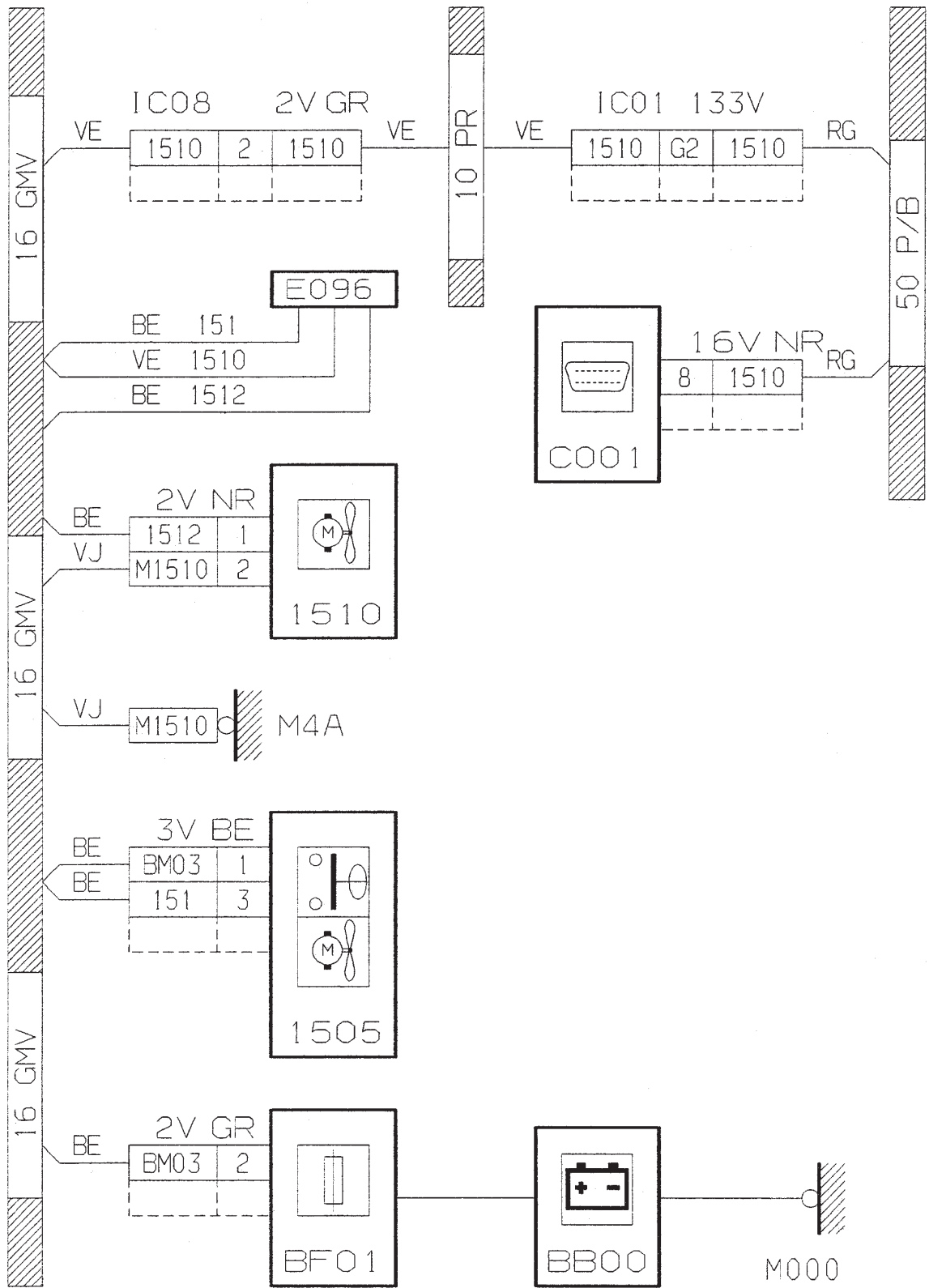
CARROSSERIE

GÉNÉRALITÉS

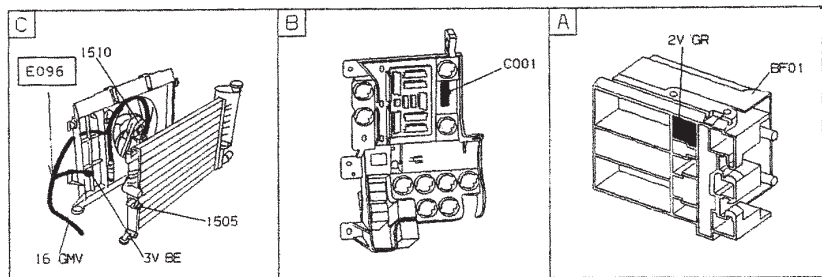
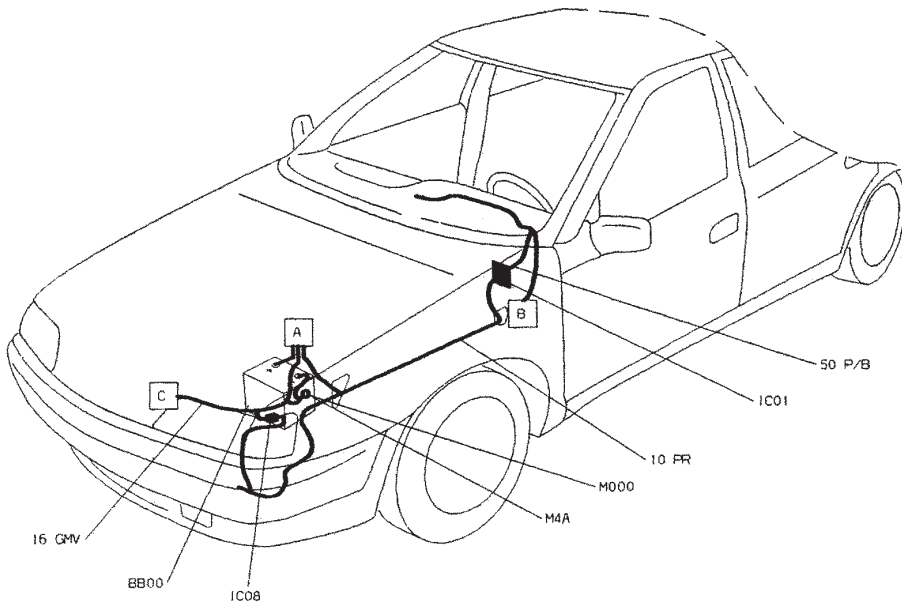
MÉCANIQUE

ÉQUIPEMENT ÉLECTRIQUE

CARROSSERIE

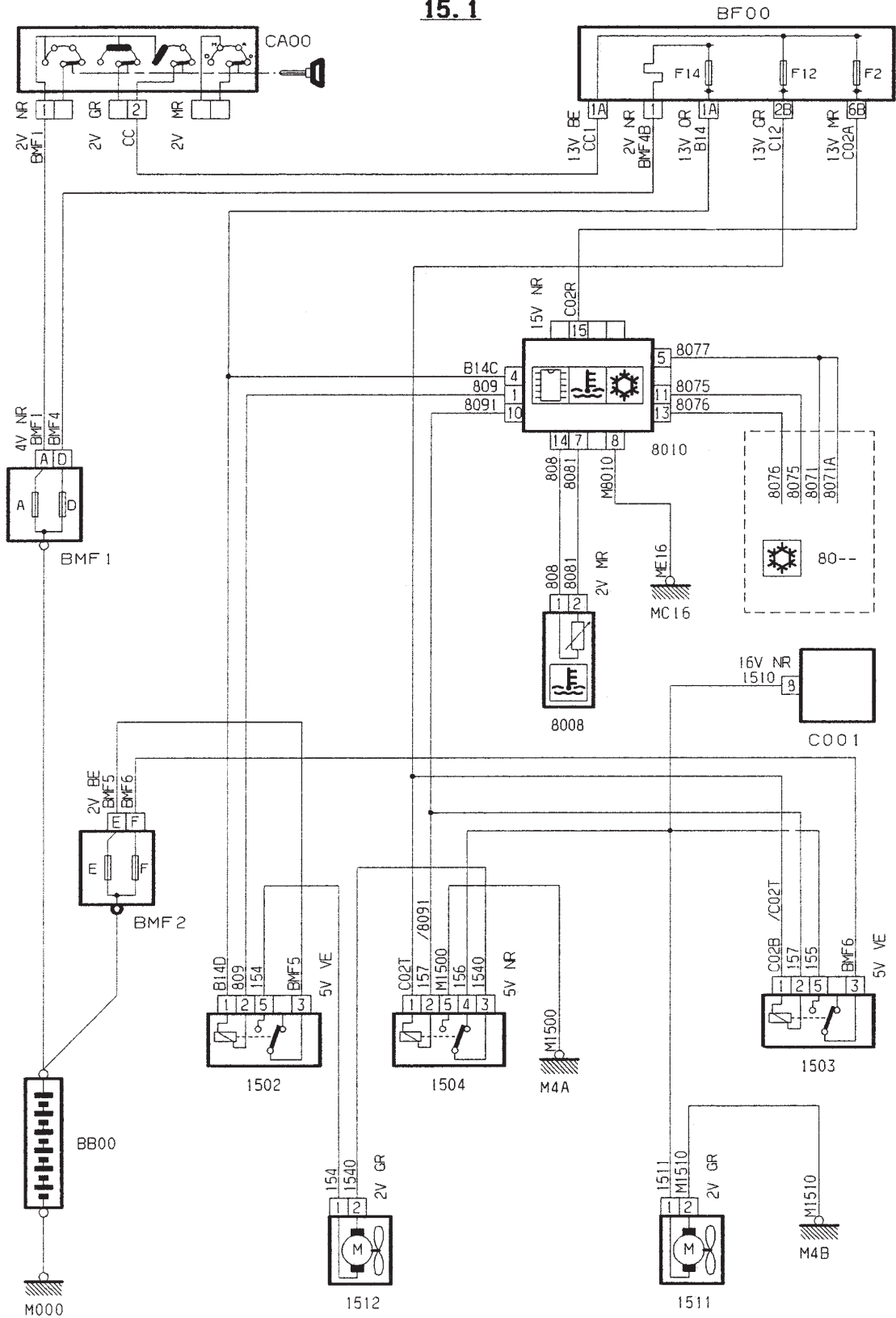






REFROIDISSEMENT MOTEUR AVEC RÉFRIGÉRATION XU5JP (BFZ) - XU7JP (L6A)  
 - XU7JB (LFX) - XU7JP4 (LFY) - XU10J4R (RFV)

15.1



GÉNÉRALITÉS

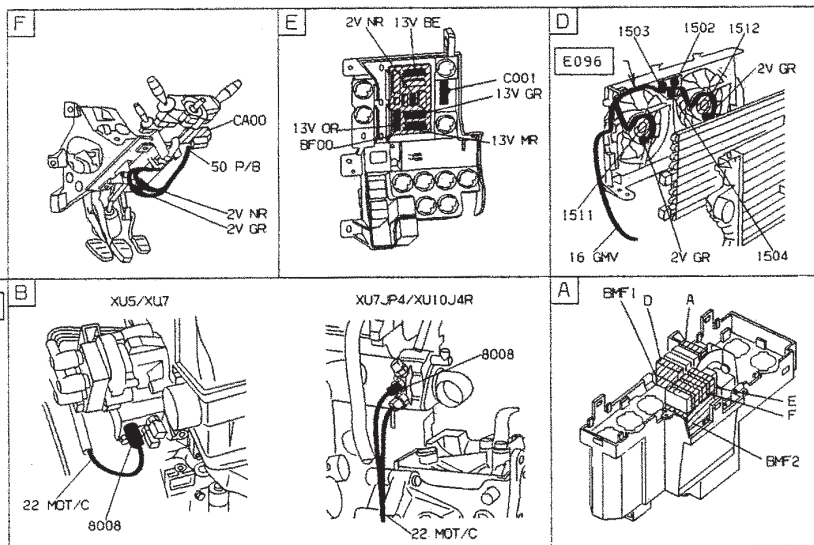
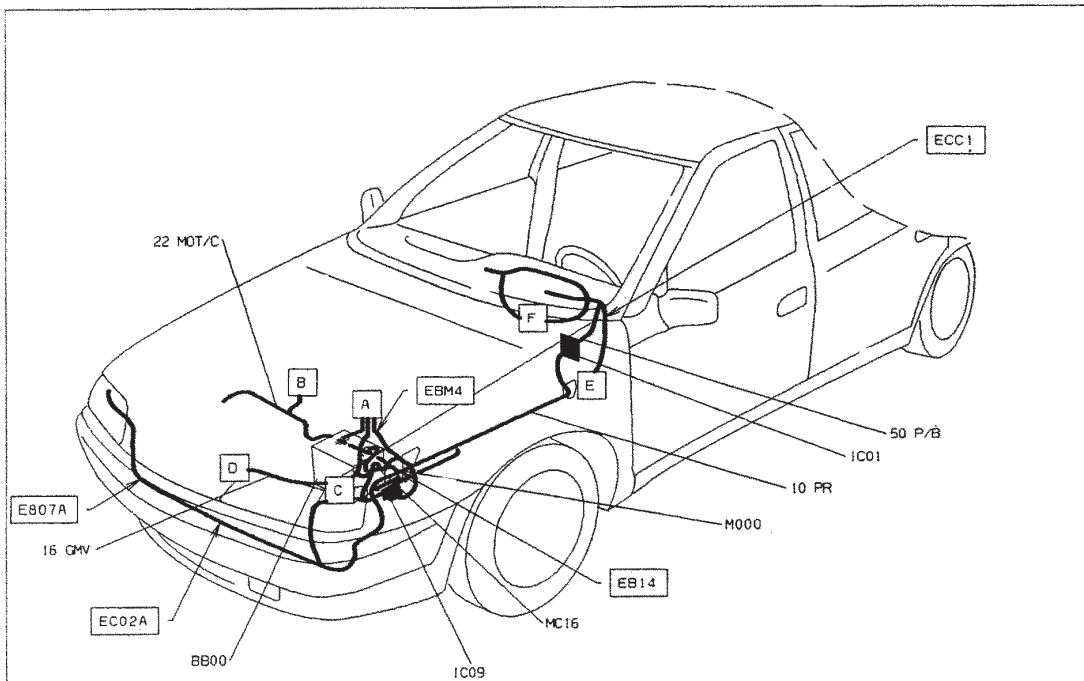
MÉCANIQUE

ÉQUIPEMENT ÉLECTRIQUE

CARROSSERIE







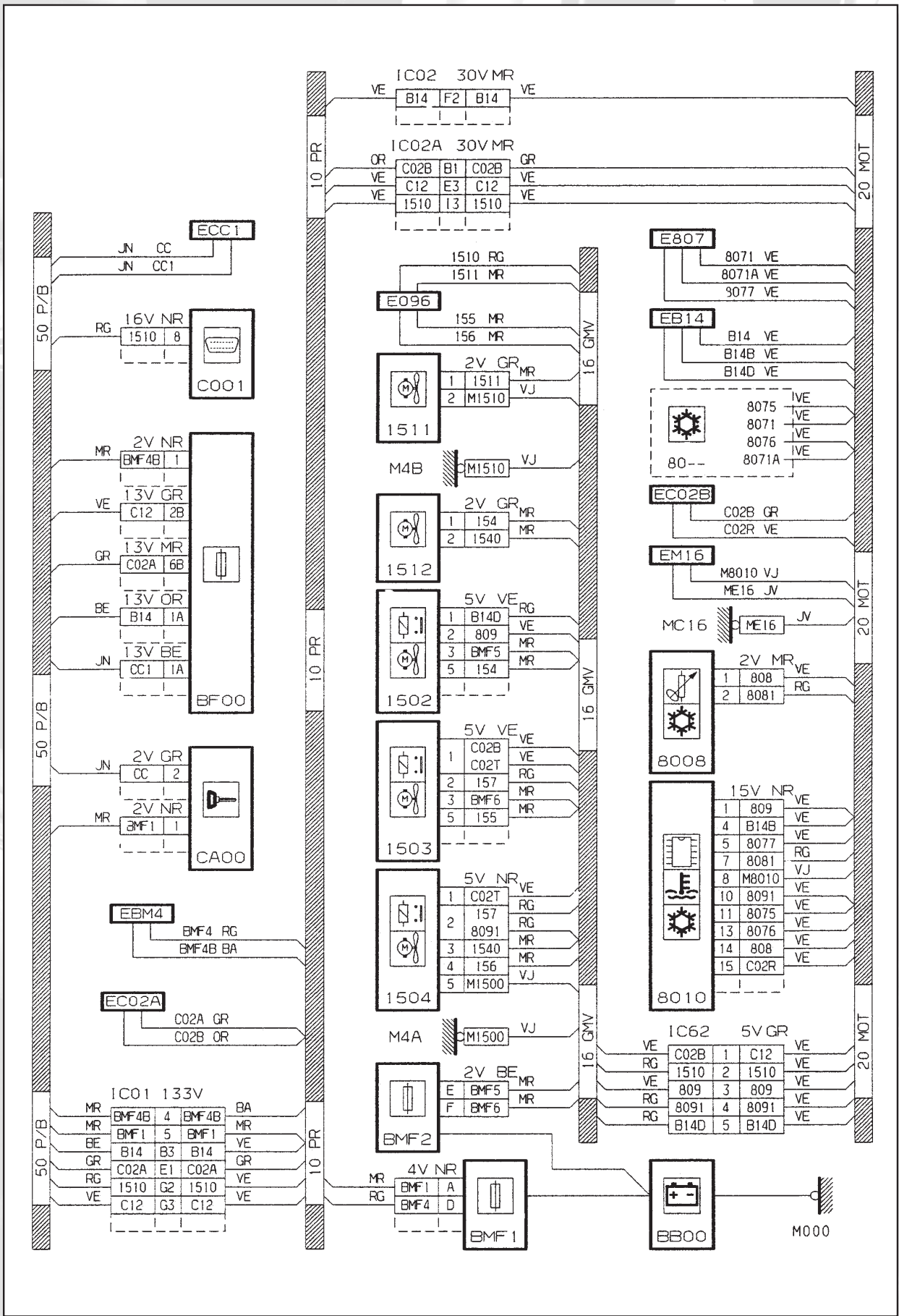


GÉNÉRALITÉS

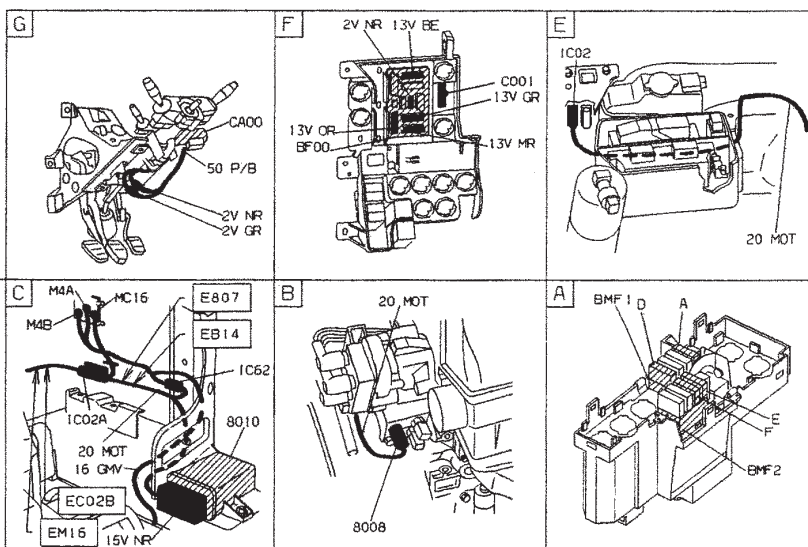
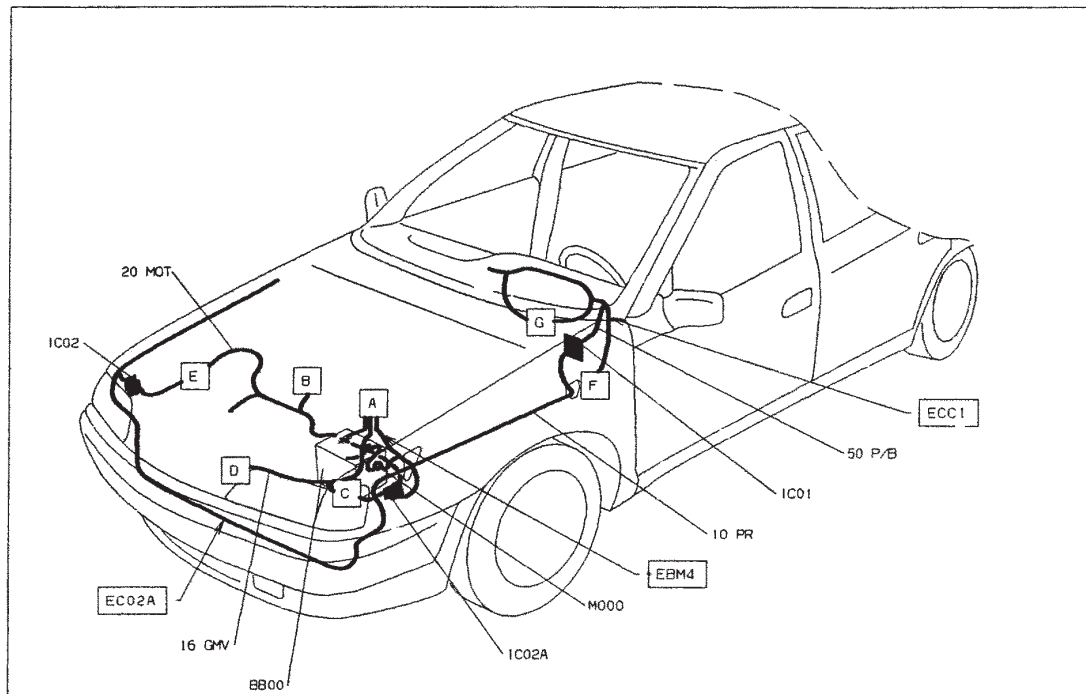
MÉCANIQUE

ÉQUIPEMENT ÉLECTRIQUE

CARROSSERIE







REFROIDISSEMENT MOTEUR ES9J4 (XFZ)

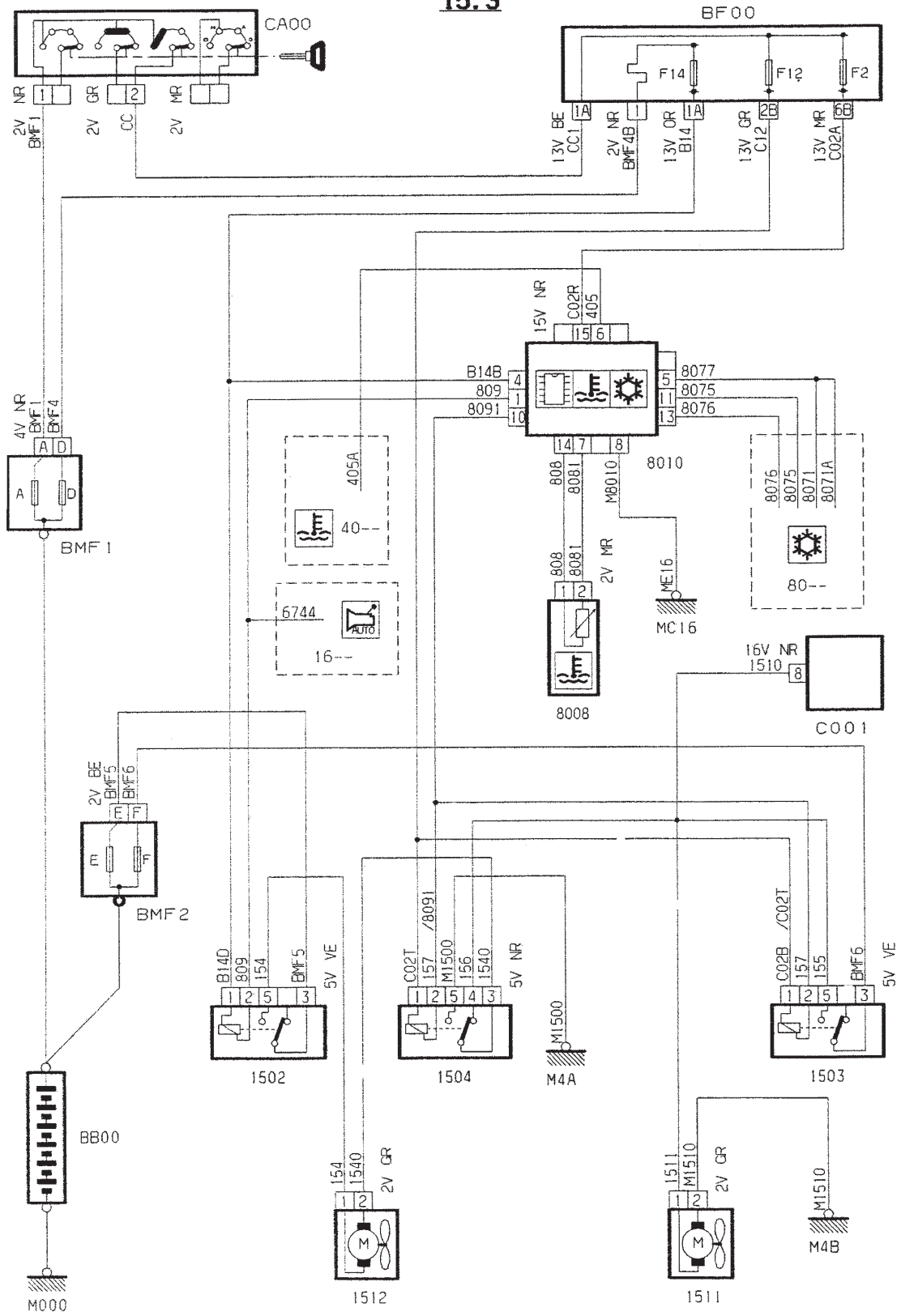
GÉNÉRALITÉS

MÉCANIQUE

ÉQUIPEMENT ÉLECTRIQUE

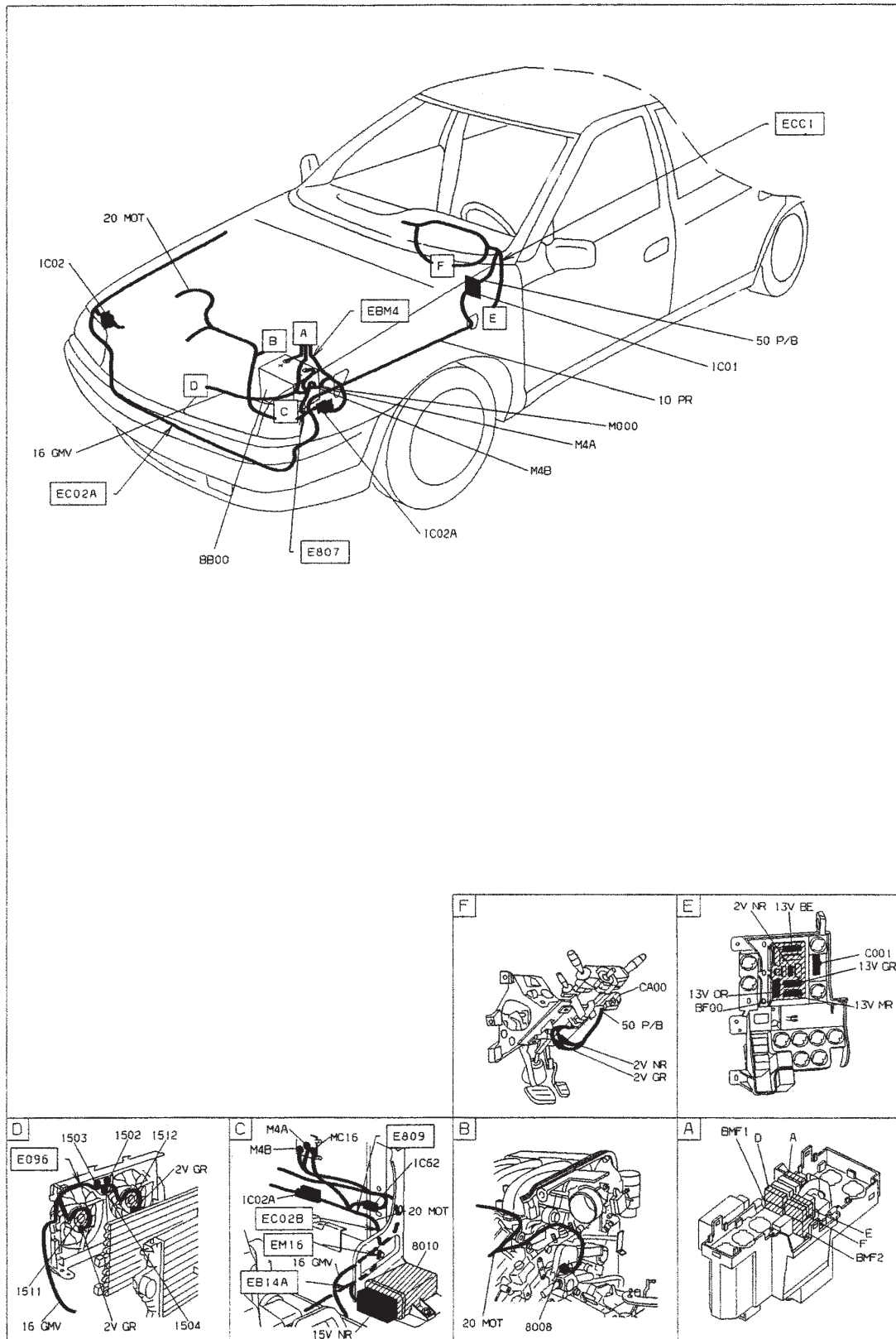
CARROSSERIE

15.3

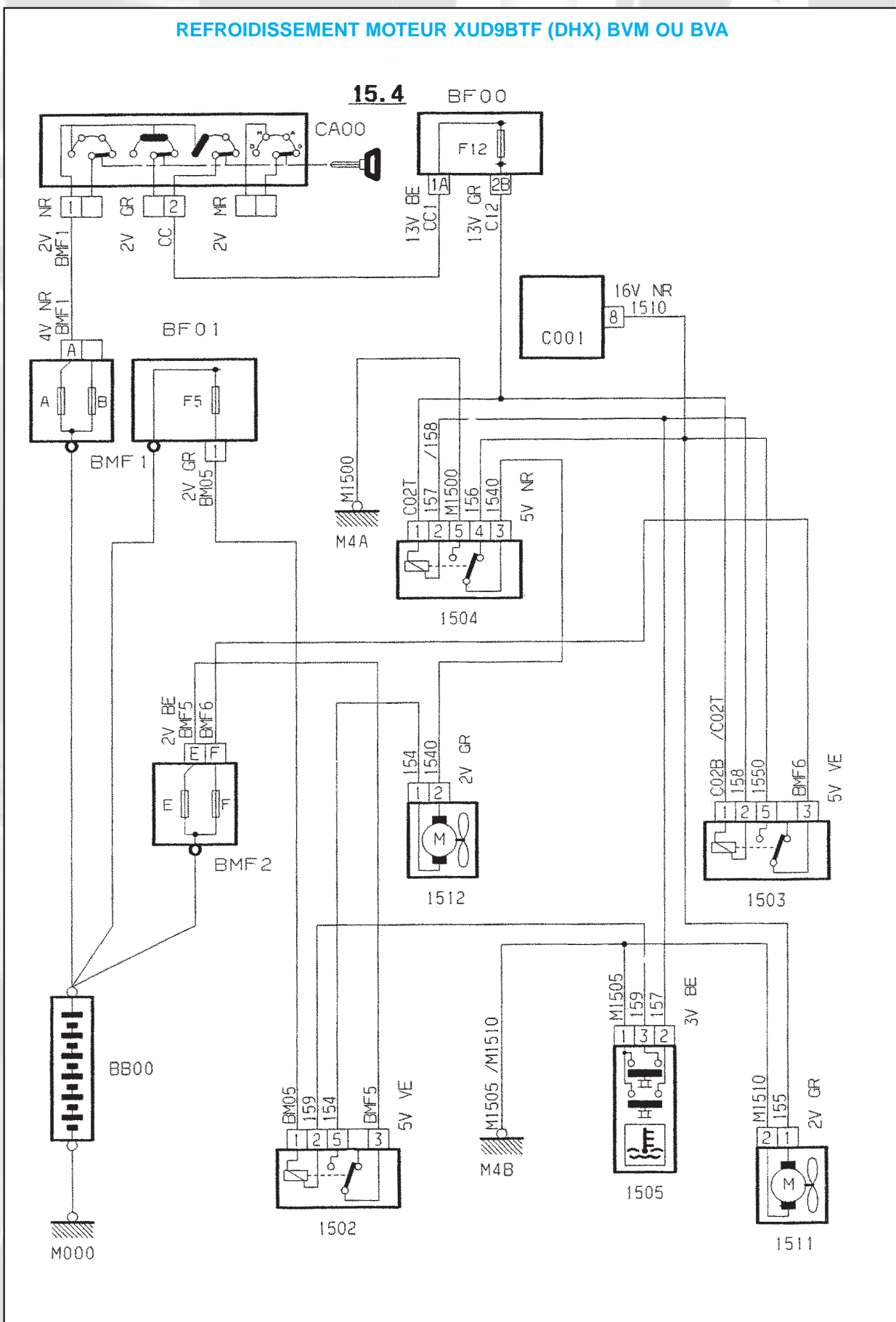








REFROIDISSEMENT MOTEUR XUD9BTF (DHX) BVM OU BVA



GÉNÉRALITÉS

MÉCANIQUE

ÉQUIPEMENT ÉLECTRIQUE

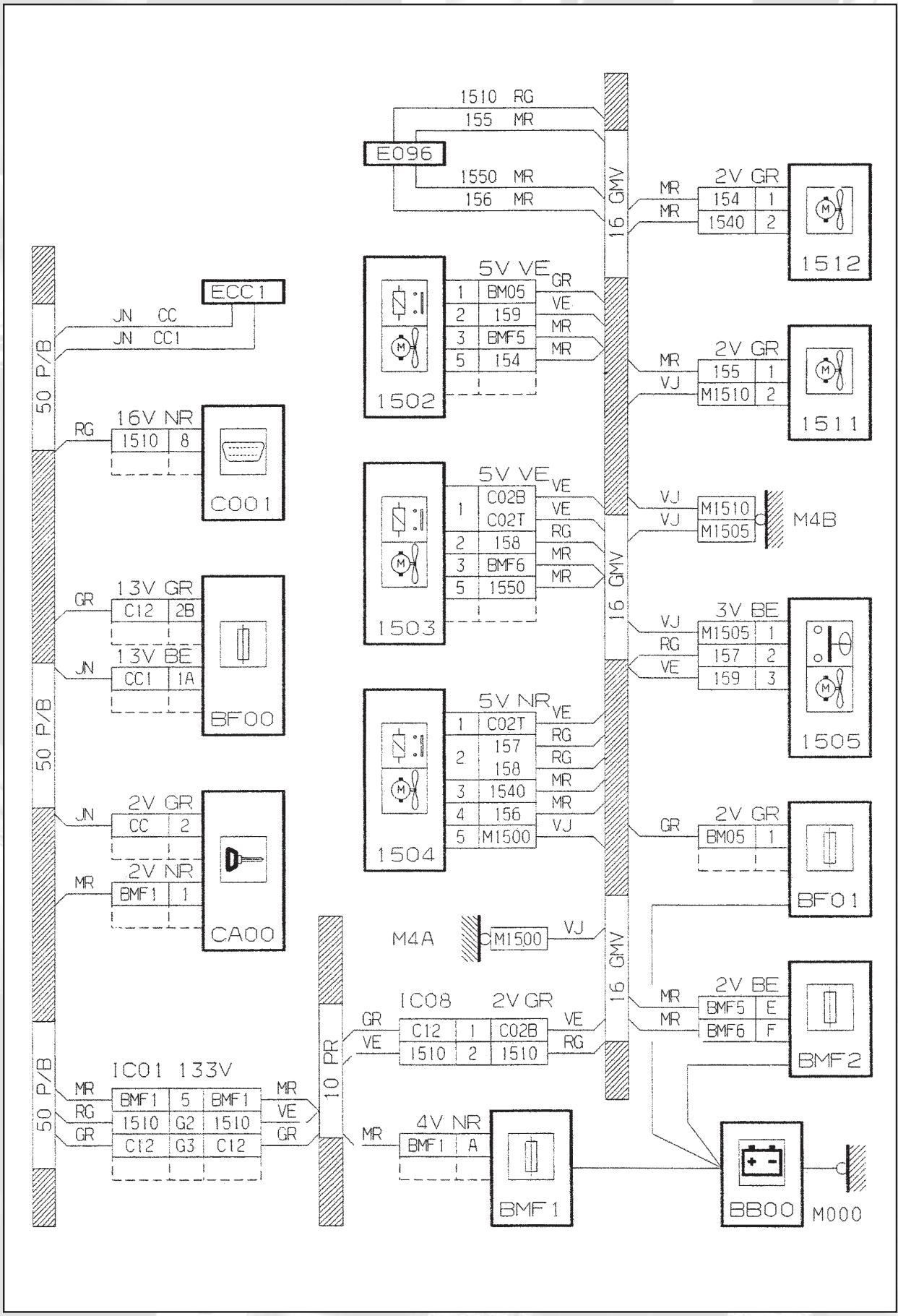
CARROSSERIE

GÉNÉRALITÉS

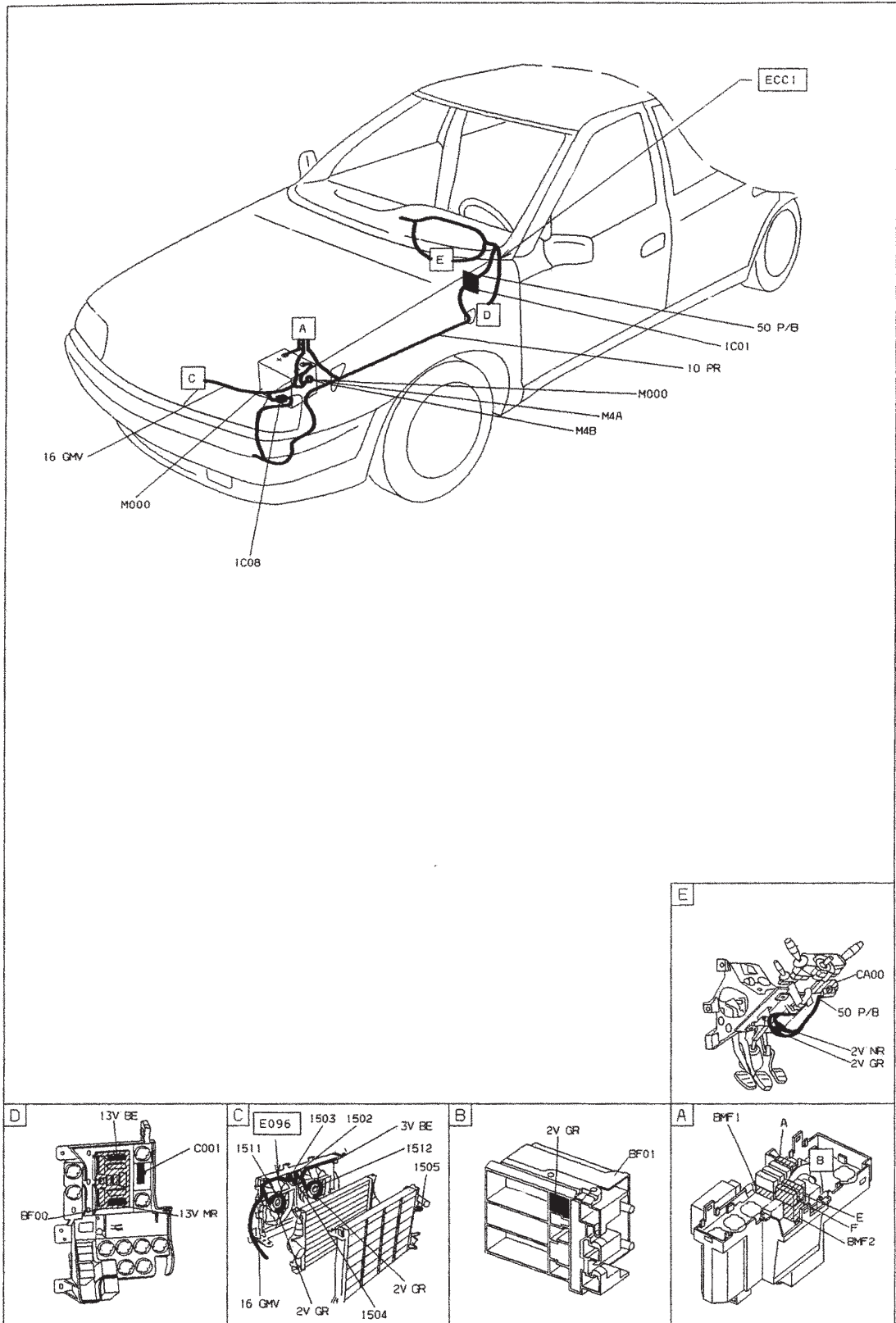
MÉCANIQUE

ÉQUIPEMENT ÉLECTRIQUE

CARROSSERIE

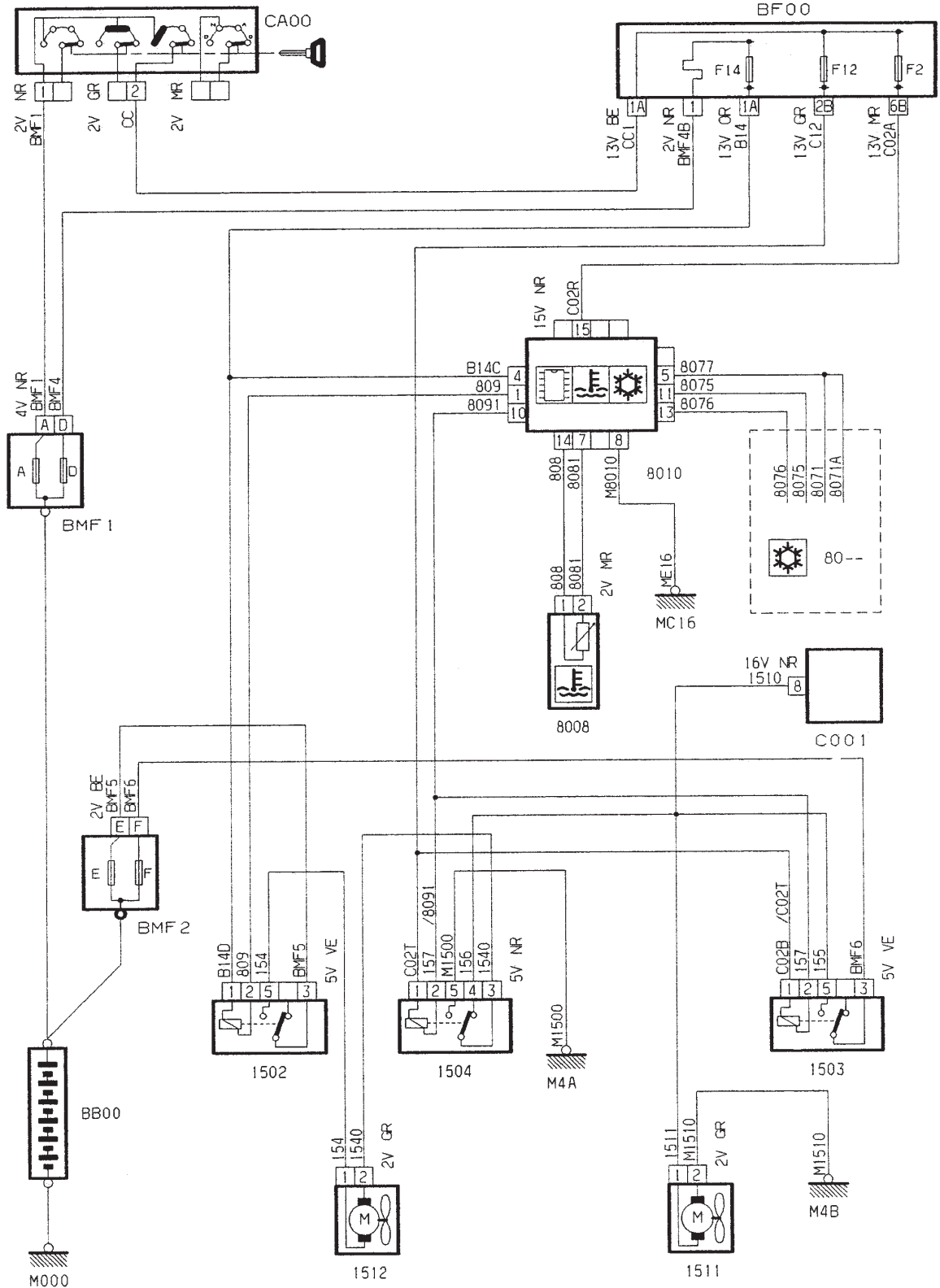






REFROIDISSEMENT MOTEUR XUD9BTf (DHX) AVEC RÉFRIGÉRATION ET BVM

15.5

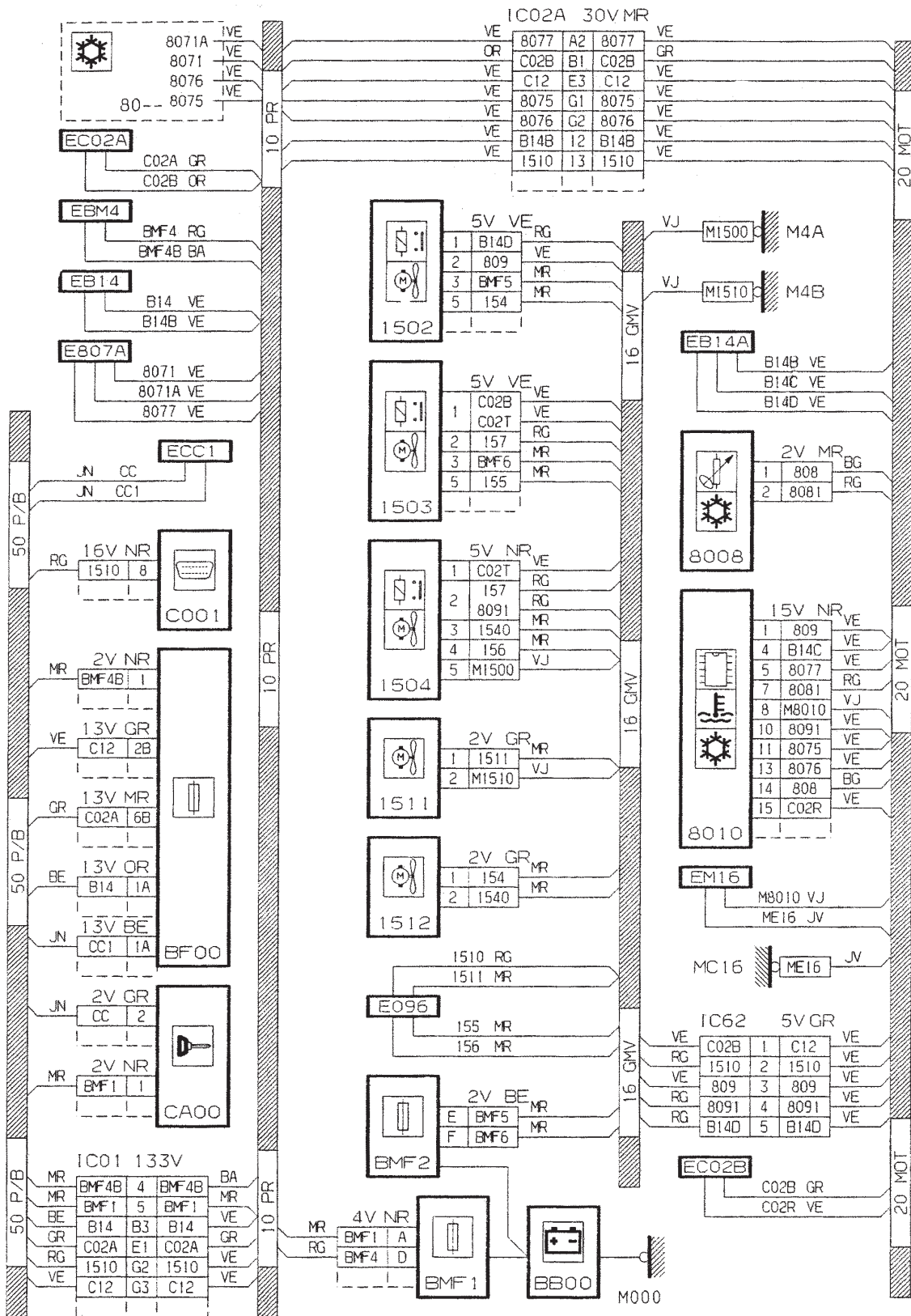


GÉNÉRALITÉS

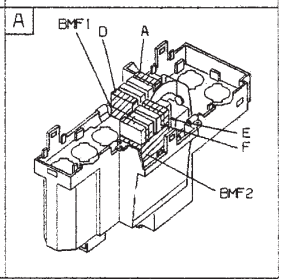
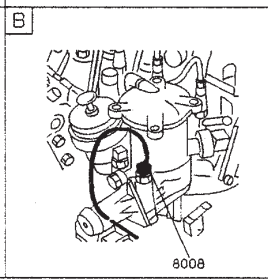
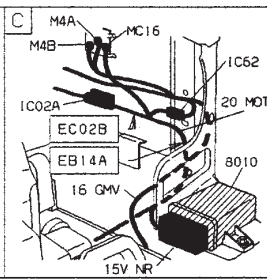
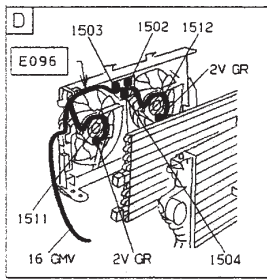
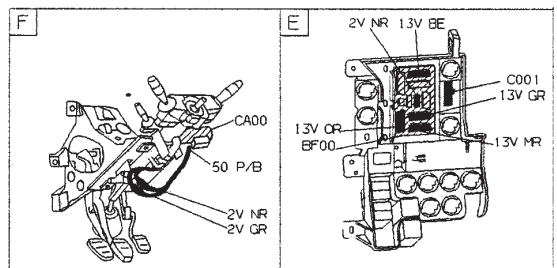
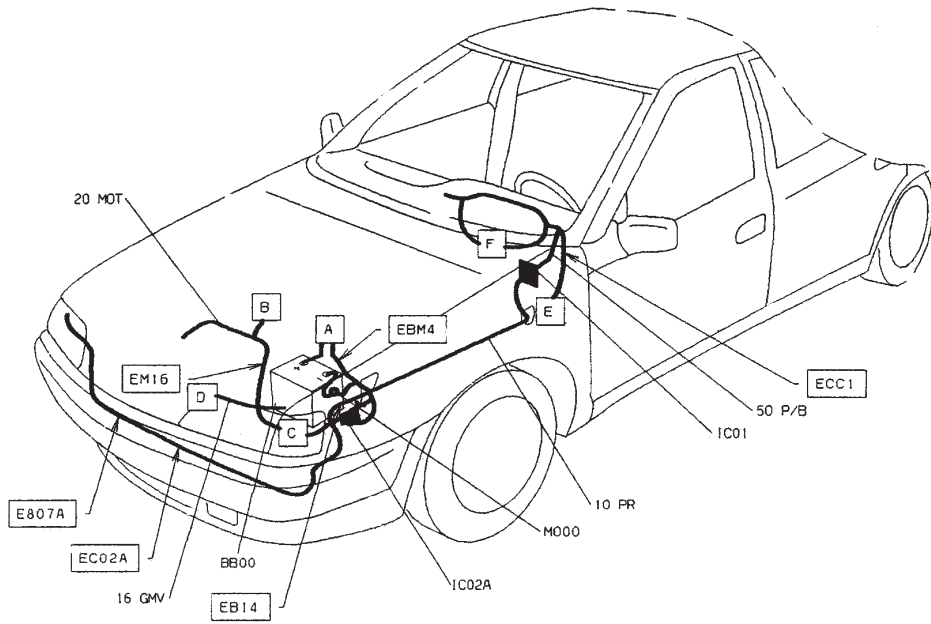
MÉCANIQUE

ÉQUIPEMENT ÉLECTRIQUE

CARROSSERIE

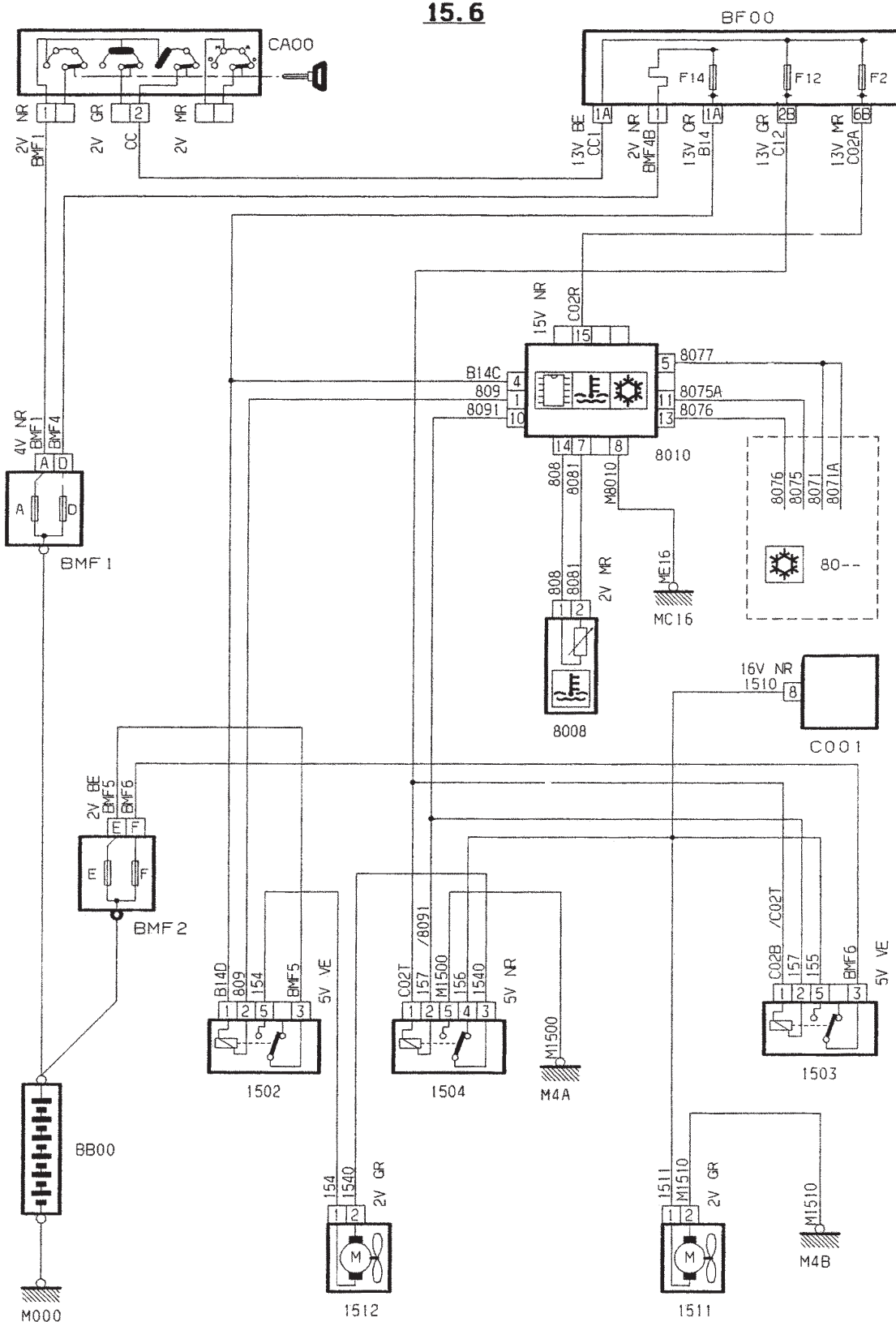






REFROIDISSEMENT MOTEUR XUD9BTF (DHX) - XU7JP4 (LFY) - XU10J4R (RFV) AVEC RÉFRIGÉRATION ET BVA AL4

15.6

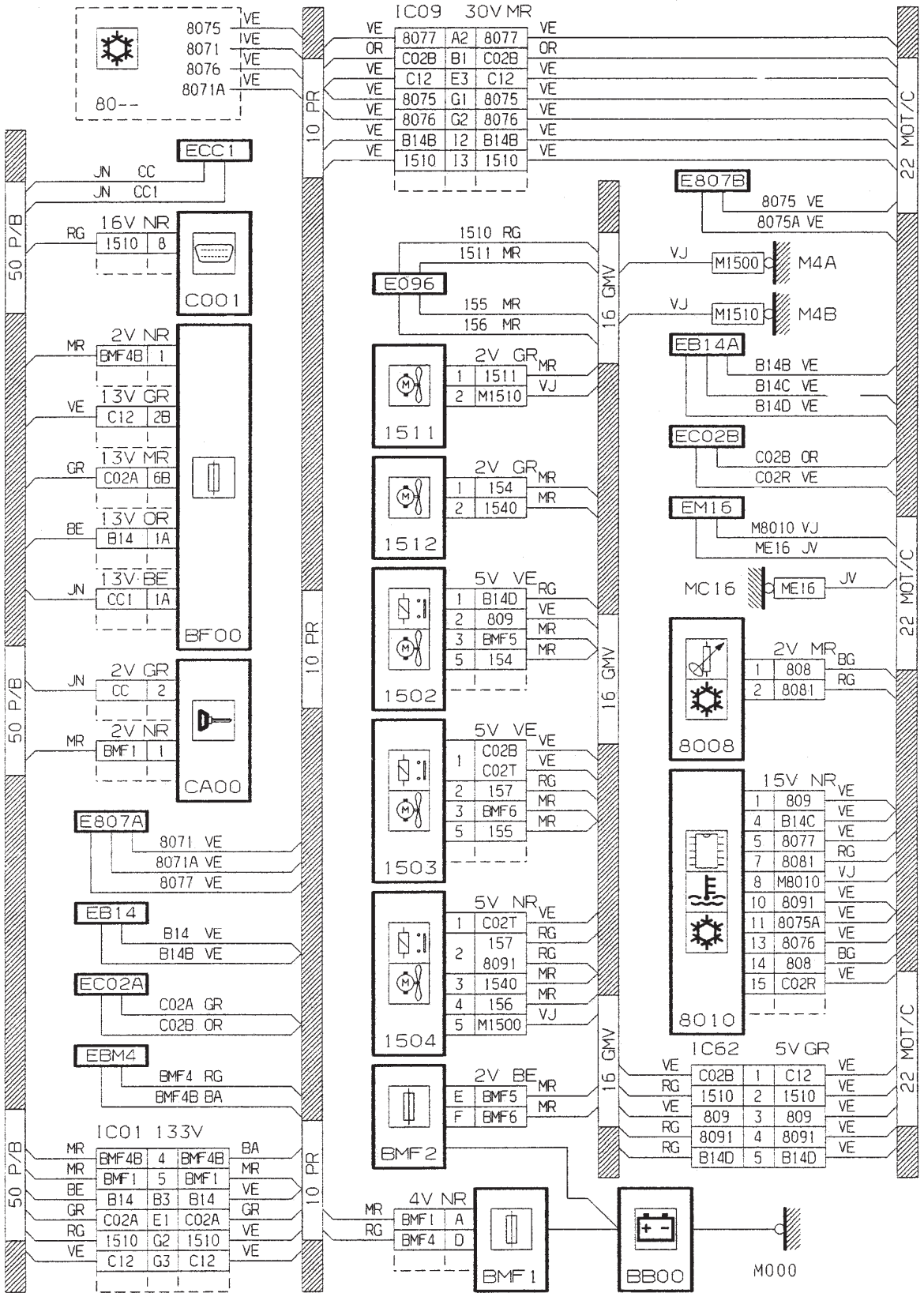


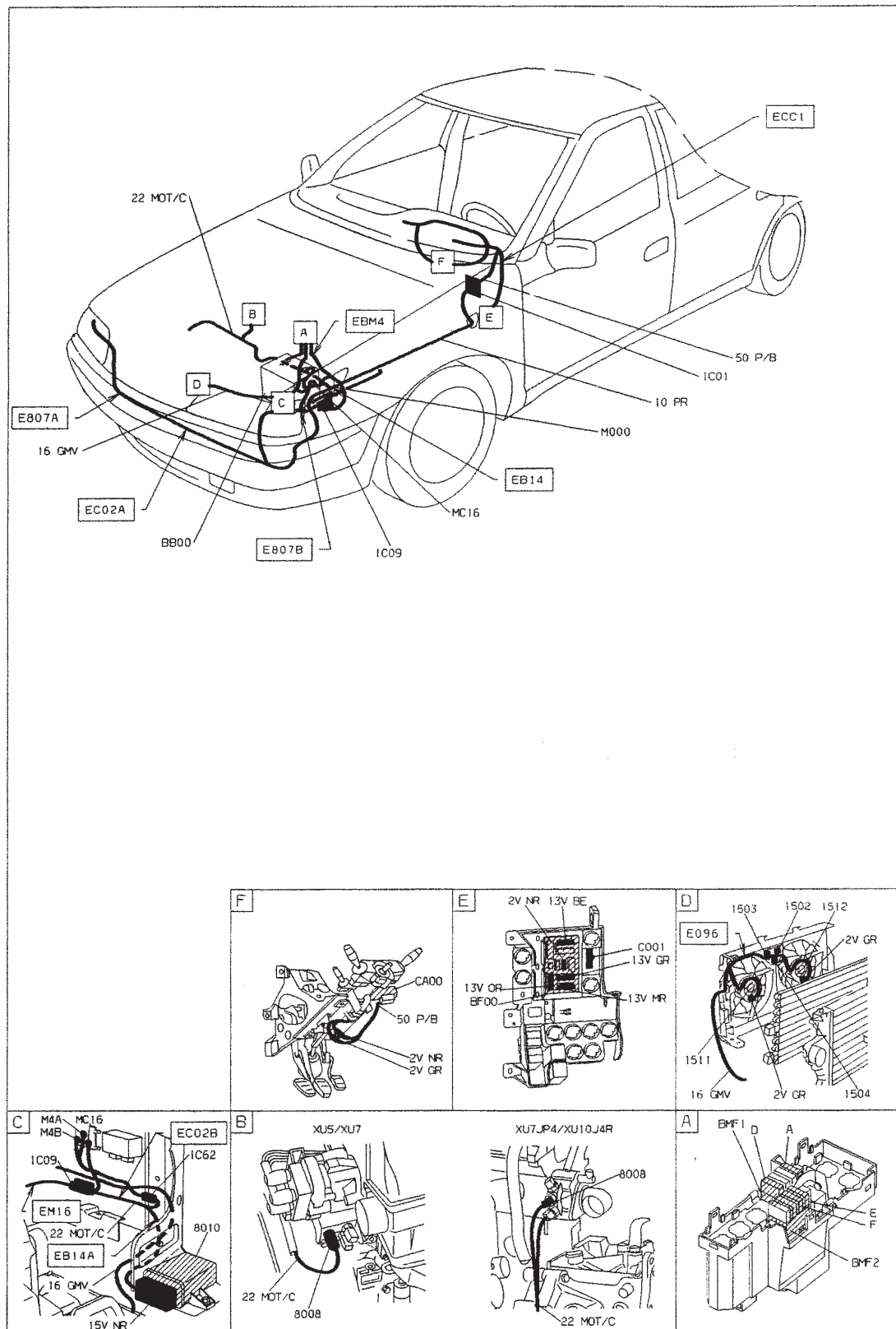
GÉNÉRALITÉS

MÉCANIQUE

ÉQUIPEMENT ÉLECTRIQUE

CARROSSERIE

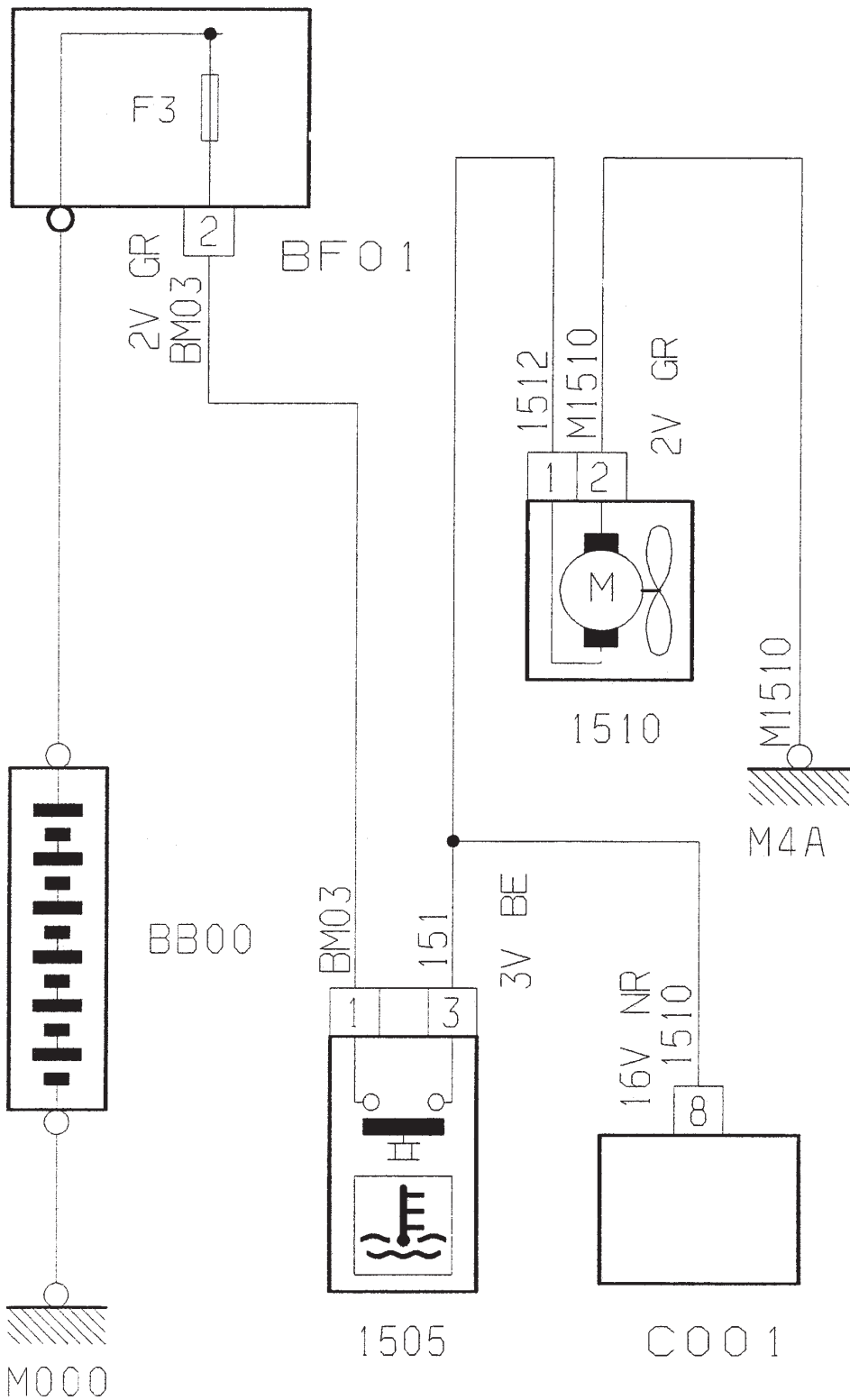






REFROIDISSEMENT MOTEUR XUD9SD (DHW)

15.7

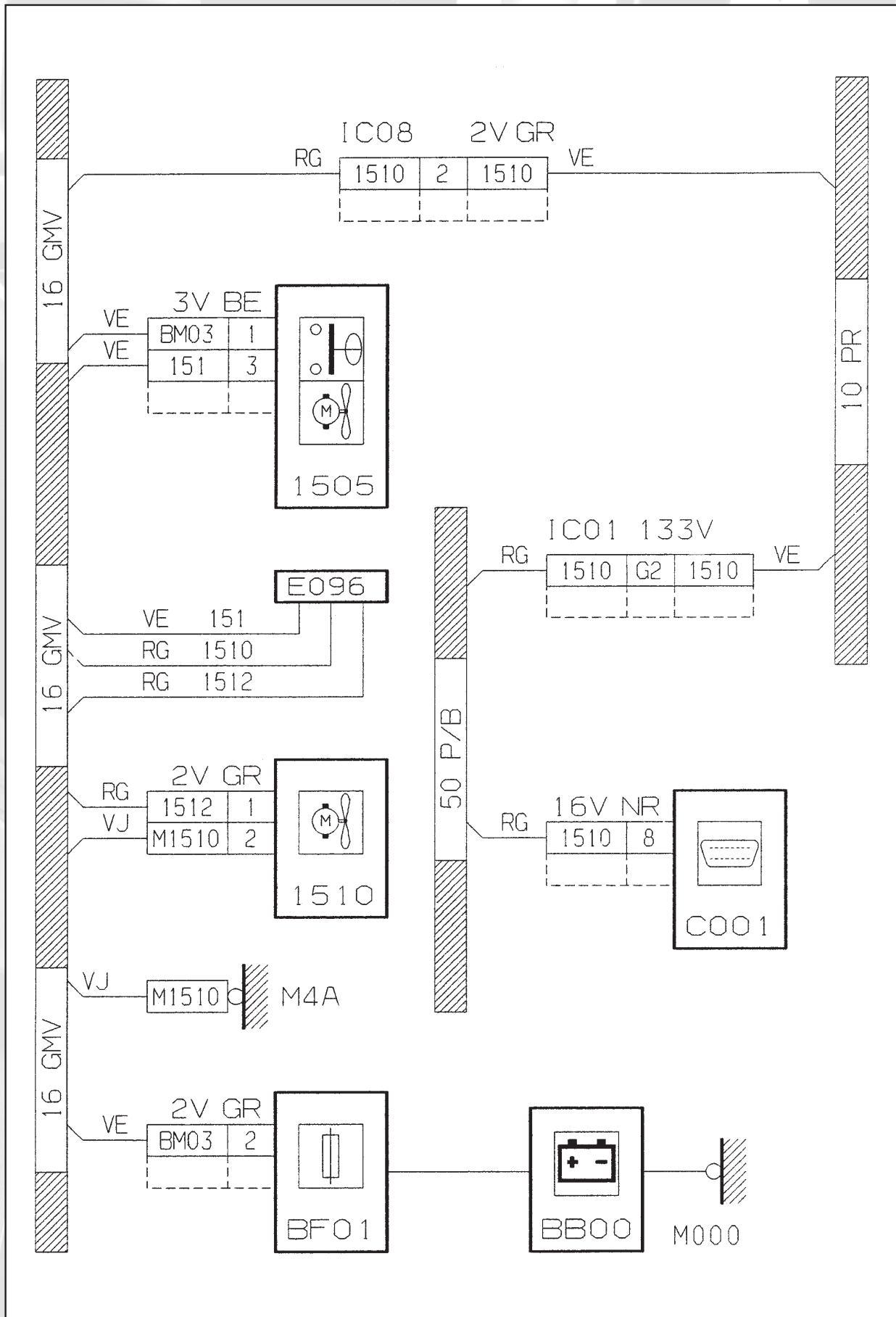


GÉNÉRALITÉS

MÉCANIQUE

ÉQUIPEMENT ÉLECTRIQUE

CARROSSERIE

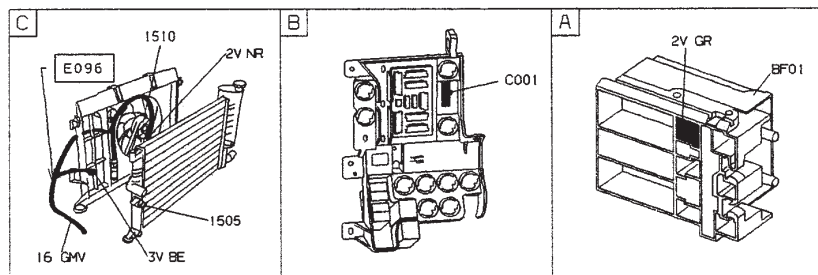
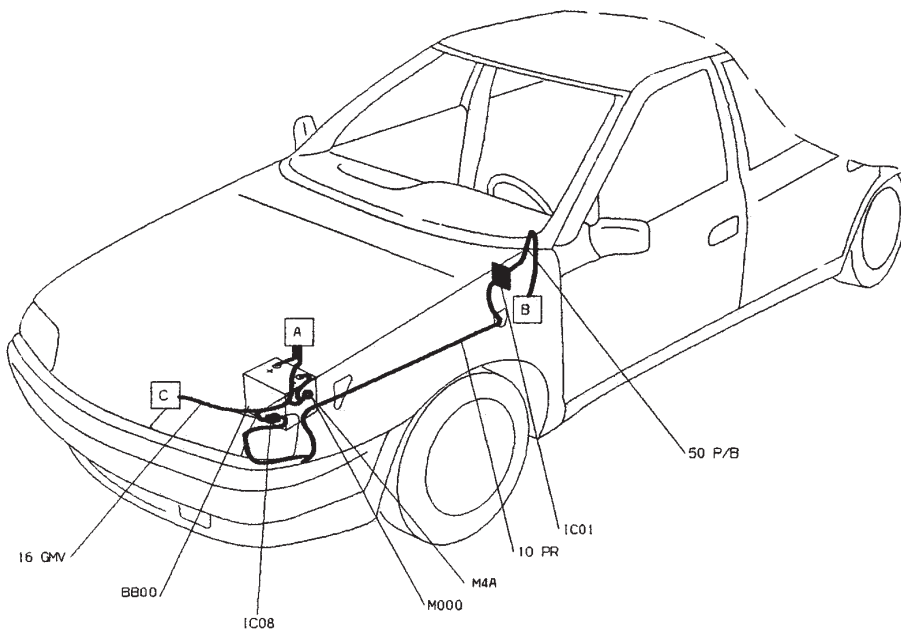


GÉNÉRALITÉS

MÉCANIQUE

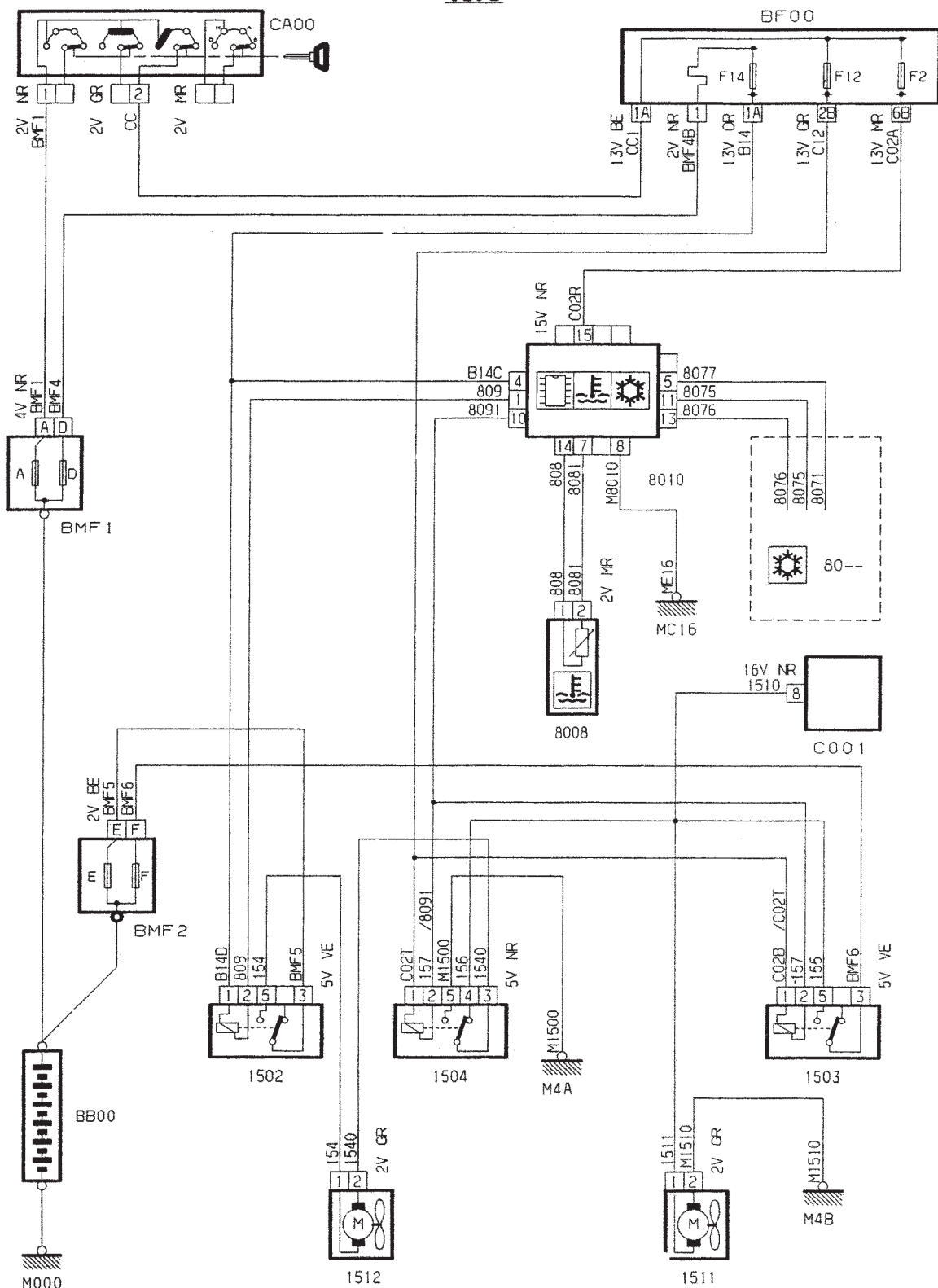
ÉQUIPEMENT ÉLECTRIQUE

CARROSSERIE



REFROIDISSEMENT MOTEUR XUD9SD (DHW) AVEC RÉFRIGÉRATION

15.8



GÉNÉRALITÉS

MÉCANIQUE

EQUIPEMENT ÉLECTRIQUE

CARROSSERIE

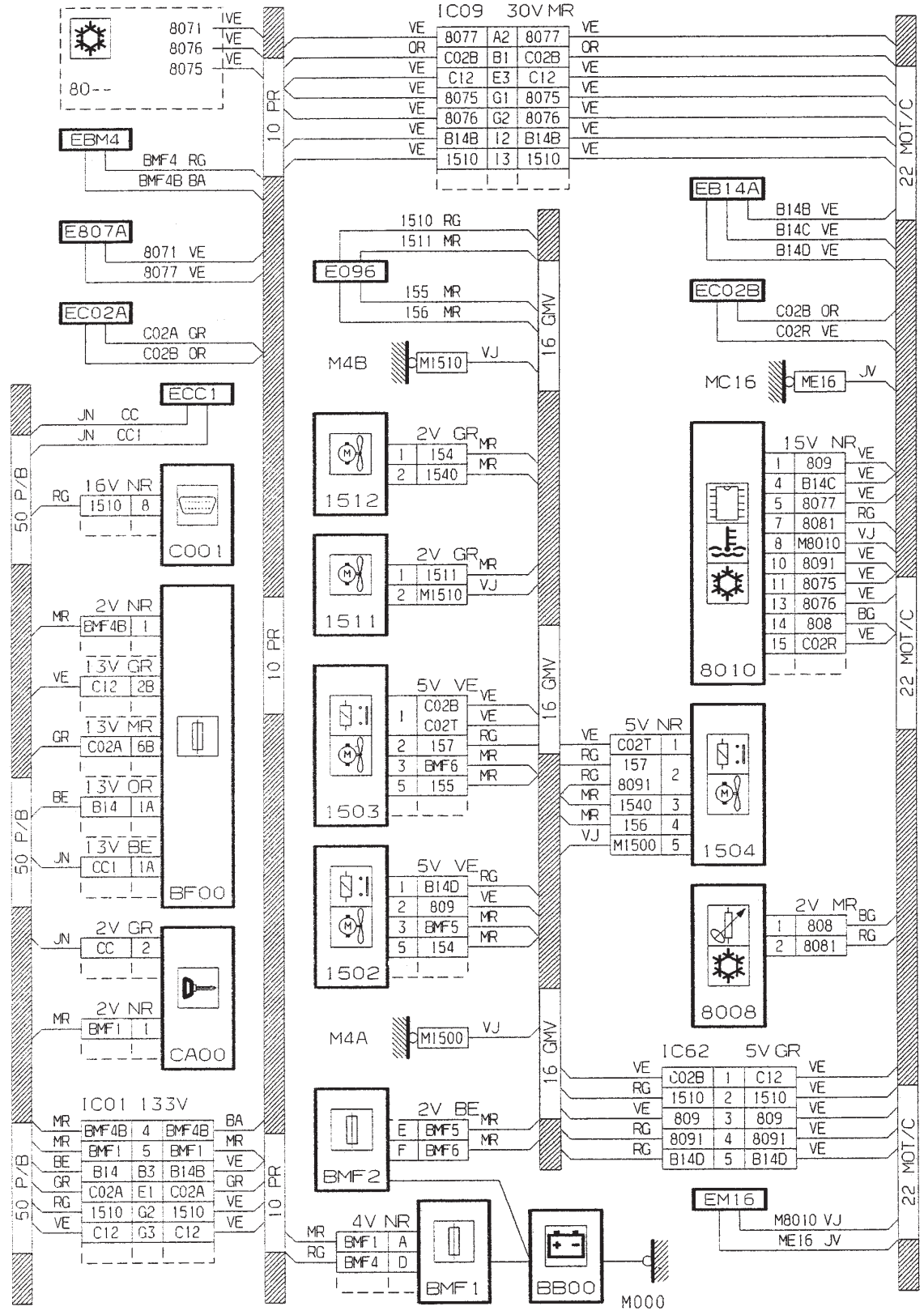


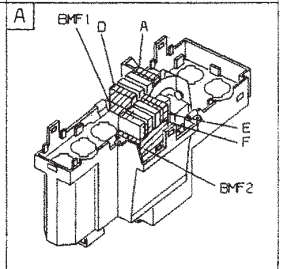
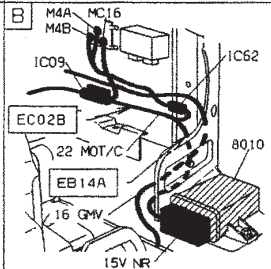
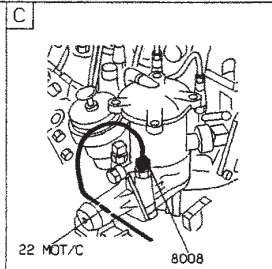
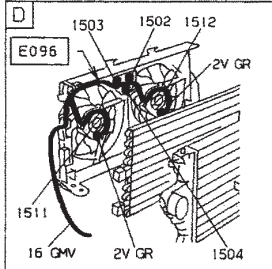
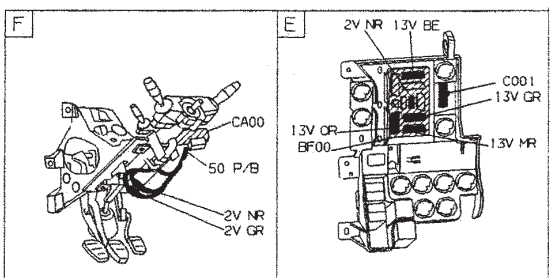
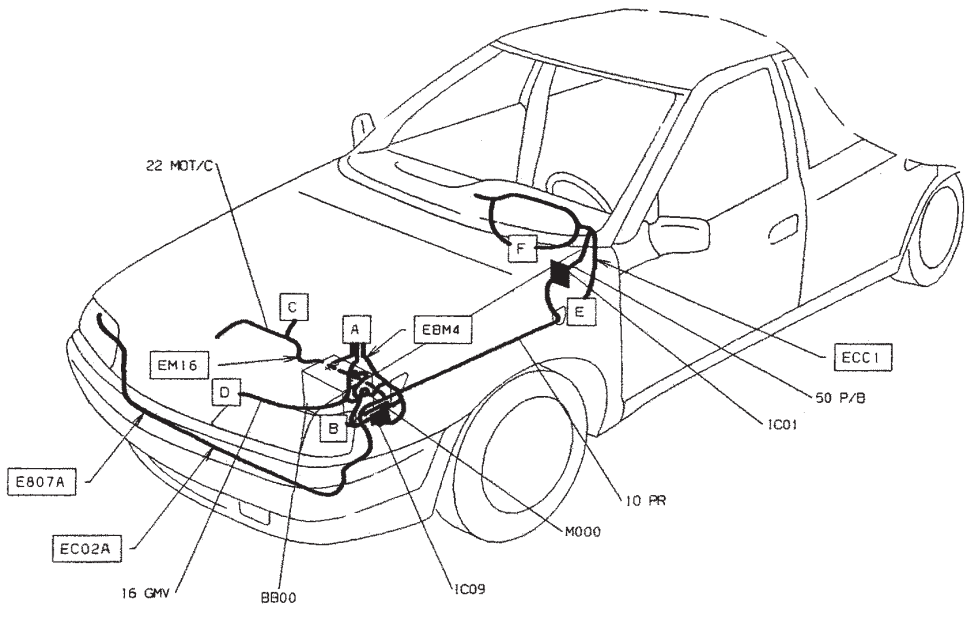
GÉNÉRALITÉS

MÉCANIQUE

EQUIPEMENT ÉLECTRIQUE

CARROSSERIE





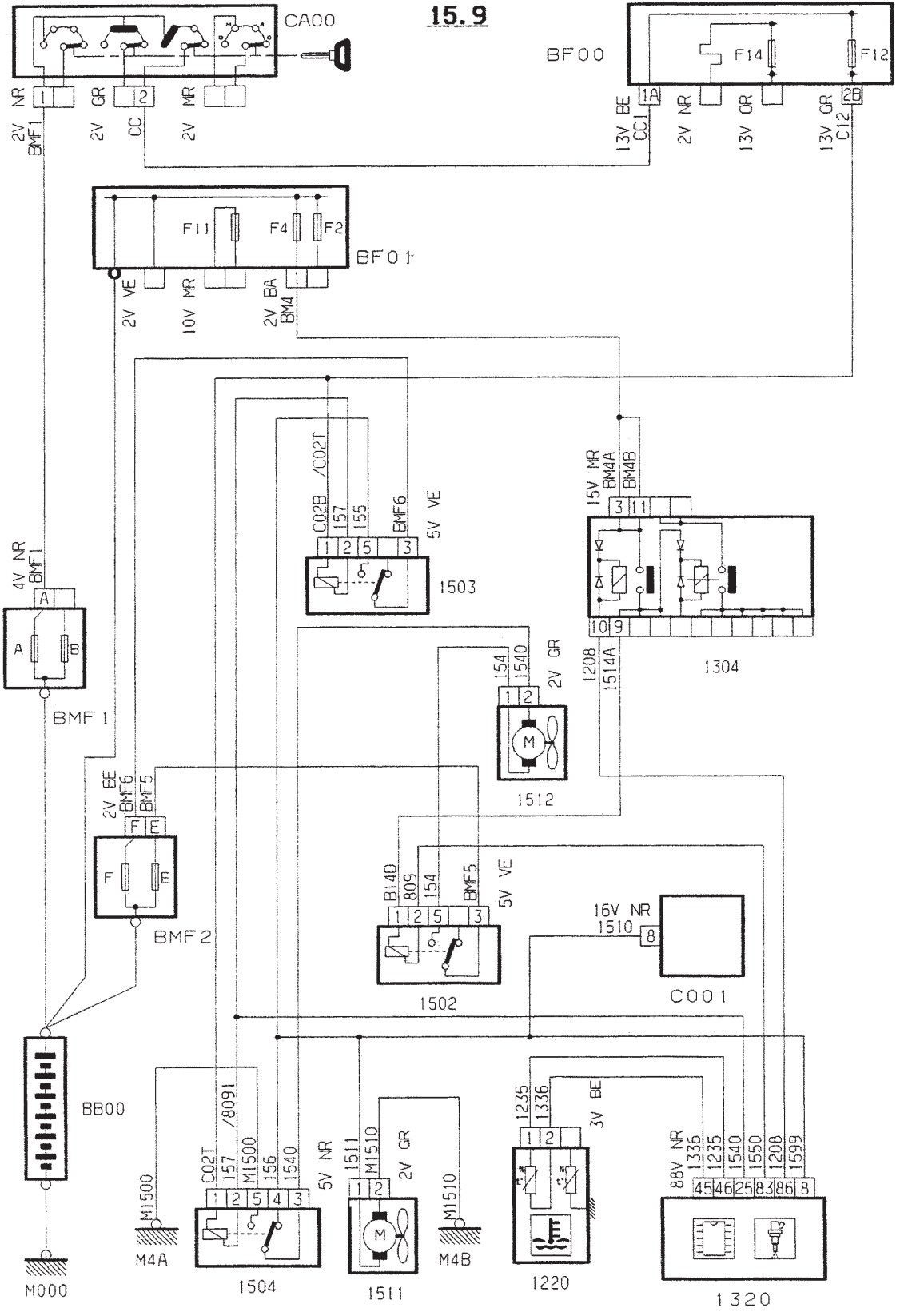
REFROIDISSEMENT MOTEUR DW10ATED/L3 (RHZ)

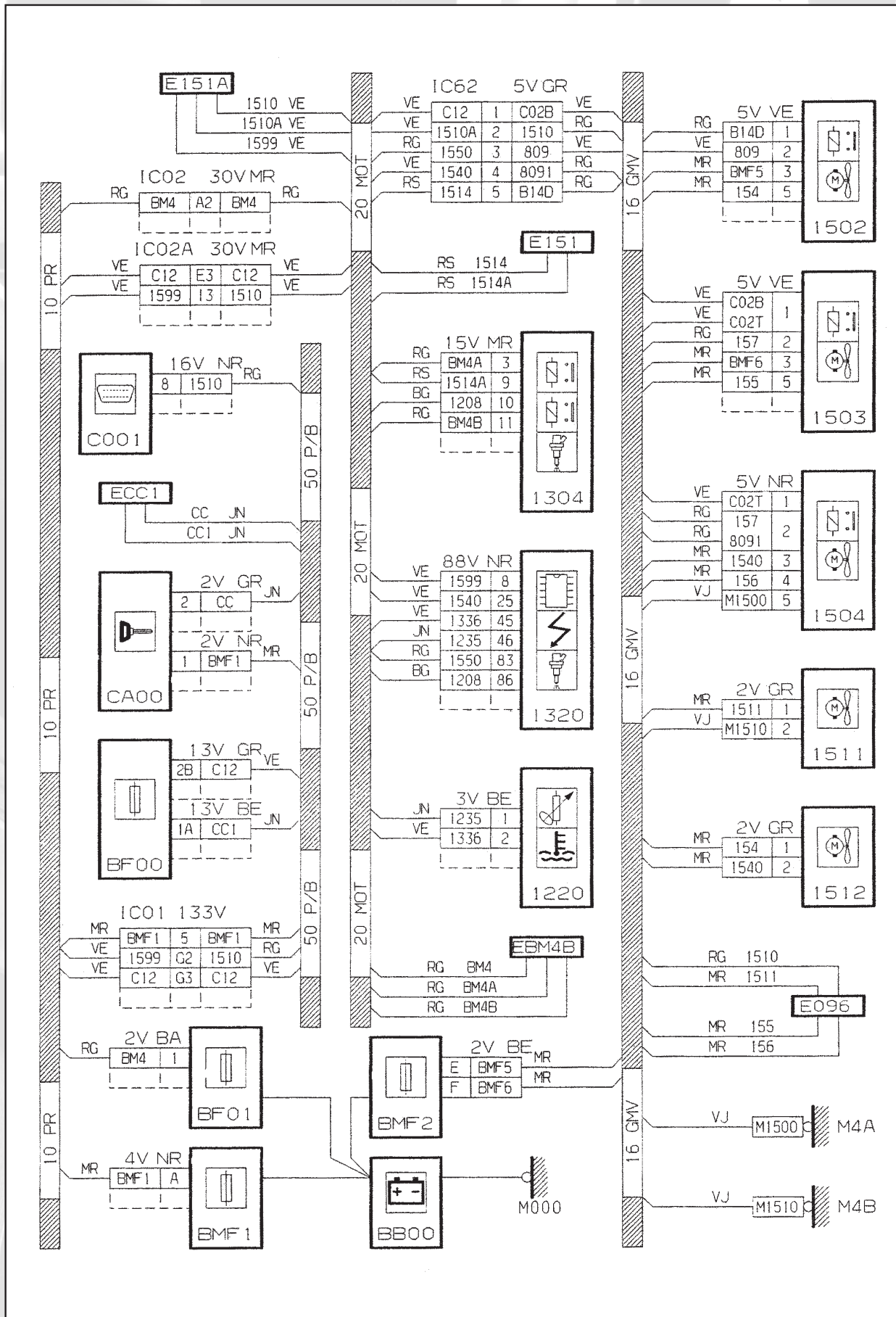
GÉNÉRALITÉS

MÉCANIQUE

EQUIPEMENT ÉLECTRIQUE

CARROSSERIE





GÉNÉRALITÉS

MÉCANIQUE

ÉQUIPEMENT ÉLECTRIQUE

CARROSSERIE



