

## CARACTÉRISTIQUES

### Généralités

#### DÉMARREUR

Modèles	Types démarreurs	Classe	Climat
1.0i 1.1i	VALEO D7E7	1	C, T, F
	BOSCH 1116003		
	MELCO M002T13081		
1.4i	VALEO D6 RA 571	3	GF
	VALEO D7E7	1	C, T
BOSCH 1116003			
1.6i	MELCO M002T13081		
1.4i (DA + REFRI) 1.6i (DA + REFRI)	VALEO D6 RA 571	3	F, GF
	VALEO D7E5	2	C, T
	BOSCH 1112041		
1.4i (BVA) 1.6i 16V	VALEO D6 RA 571	3	F, GF
	VALEO D6 RA 571	3	C, T, F, GF
1.5D	VALEO D7R11	4	C, T, F
	BOSCH 1108162		
	VALEO D7R15	5	GF

Climat : **T** (tempéré), **C** (chaud), **F** (froid), **GF** (grand froid)

#### Tableau des classes de démarreurs

Classe	Classe 2	Classe 3	Classe 4	Classe 5	Classe 6
Couple <b>C</b>	5,5 N.m	6 N.m	10 N.m	11,5 N.m	11.5 N.m
Intensité maxi pour une vitesse de 1200 tr/min	I ≤ 275 A	I ≤ 300 A	I ≤ 430 A	I ≤ 470 A	I ≤ 500 A

#### ALTERNATEUR

##### VÉHICULES SANS DIRECTION ASSISTÉE

Climat : **T** (tempéré), **C** (chaud), **F** (froid), **GF** (grand froid)

Moteur	BV	Classes et types					
		Non Réfri		Climat	Réfri		Climat
1.0i	M	7	VALEO A11 VI 55	C, T, F			
			BOSCH A120310028				
1.4i	M	7	VALEO A11 VI 55	C, T, F	8	VALEO A13 VI 96	C
			BOSCH A120310028			7	VALEO A11 VI 55
		8	VALEO A13 VI 96	GF	BOSCH A120310028		
1.4i	M	7	VALEO A11 VI 55	C, T, F, GF	8	VALEO A13 VI 96	C, T
			BOSCH A120310028			7	VALEO A11 VI 55
	A	8	VALEO A13 VI 96	C, T, F, GF	9	VALEO A13 VI 141+	C, T
					8	VALEO A13 VI 96	F, GF
1.5D / L3	M	7	VALEO A11 VI 45	C, T, F	8	VALEO A13 VI 84	C
					7	VALEO A11 VI 45	T
1.5D / L4	M	7	VALEO A11 VI 45	C	8	VALEO A13 VI 84	C, T
		8	VALEO A13 VI 84	T, F	7	VALEO A11 VI 45	F, GF
		9	VALEO A13 VI 142+	GF			

VÉHICULES AVEC DIRECTION ASSISTÉE

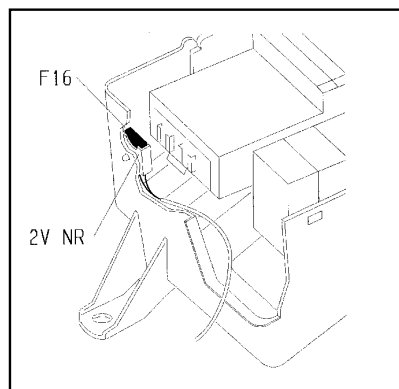
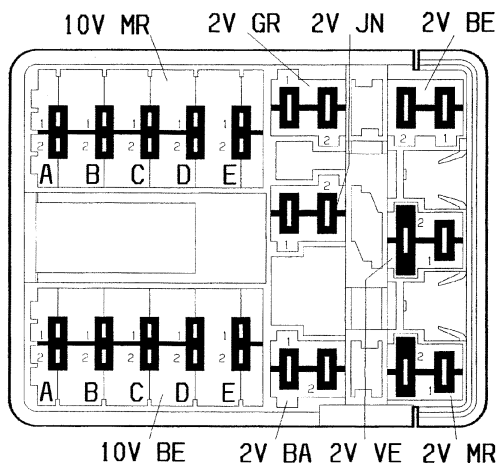
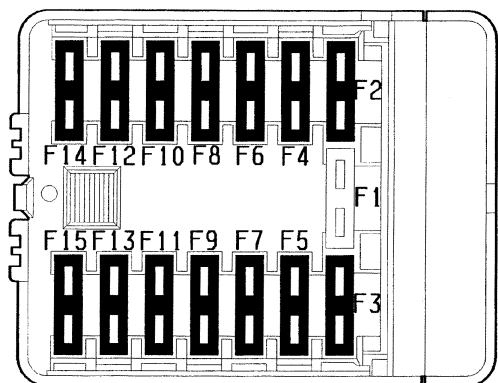
Moteur	BV	Classes et types					
		Non Réfri		Climat	Réfri		
1.1i	M	7	VALEO A11 VI 55	C	9	VALEO A13 VI 141+	C, T
		7	BOSCH A120310028		8	VALEO A13 VI 96	F
		8	VALEO A13 VI 96	T			
		9	VALEO A13 VI 141+	F, GF			
1.4i	M	8	VALEO A13 VI 96	C, T, F, GF	9	VALEO A13 VI 141+	C
	A	9	VALEO A13 VI 141+	C, T, F, GF	8	VALEO A13 VI 96	T, F
1.6i	M	8	VALEO A13 VI 96	C, T	9	VALEO A13 VI 141+	C, T
		9	VALEO A13 VI 141+	F, GF	8	VALEO A13 VI 96	F
		9	VALEO A13 VI 141+	C, T, F, GF	9	VALEO A13 VI 141+	C, T, F
1.6i 16V	M	8	VALEO A13 VI 96	C, T, F	9	VALEO A13 VI 141+	C, T
					8	VALEO A13 VI 96	C, T
1.5D / L3	M	8	VALEO A13 VI 84	C, T	9	VALEO A13 VI 142+	C, T
		9	VALEO A13 VI 142+	F	8	VALEO A13 VI 84	F
		9	VALEO A13 VI 142+	C, T, F, GF	9	VALEO A13 VI 142+	C, T, F, GF
1.1i / 1.4i / 1.6i	M	9	VALEO A13 VI 141+	T			
1.5D	M	9	VALEO A13 VI 142+	T			

Climat : T (tempéré), C (chaud), F (froid), GF (grand froid)

MÉTHODES DE RÉPARATION

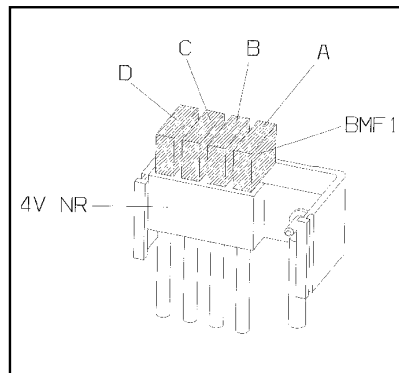
Fusibles et relais

BOÎTE FUSIBLES COMPARTIMENT MOTEUR (BF01)



- Voir tableaux page suivante.

BOÎTIER MAXI FUSIBLE SOUS CAPOT MOTEUR (BMF1)



- Voir tableau page suivante.

GÉNÉRALITÉS

MÉCANIQUE

ÉQUIPEMENT ÉLECTRIQUE

CARROSSERIE

BOÎTE FUSIBLES COMPARTIMENT MOTEUR BF01

fusibles	alimentation électrique	A	affectation
F1	+ BB	15A	injection
F2	+ BB	30A	antiblocage de roues
F3	+ BB	30A	groupe motoventilateur
F4	+ BB	30A	antiblocage de roues
F5	+ BB	30A	groupe motoventilateur
F6	+ BB	15A	feux antibrouillard avant (P)
F7	+ BB	20A	feux diurnes (SD-NO-FI)
F8	+ BB	20A	lave-projecteurs (P)
F9	-	10A	pompe à carburant
F10	-	20A	relais double multifonction injection - antiblocage de roues - relais pré-postchauffage - relais BVA - boîtier de température d'eau moteur
F11	-	5A	sonde à oxygène
F12	-	10A	feux de route gauche
F13	-	10A	feux de route droite
F14	-	10A	feux de croisement gauche - temporisateur lave-projecteurs (C)
F15	-	10A	feux de croisement droite

C : Commande - P : Puissance

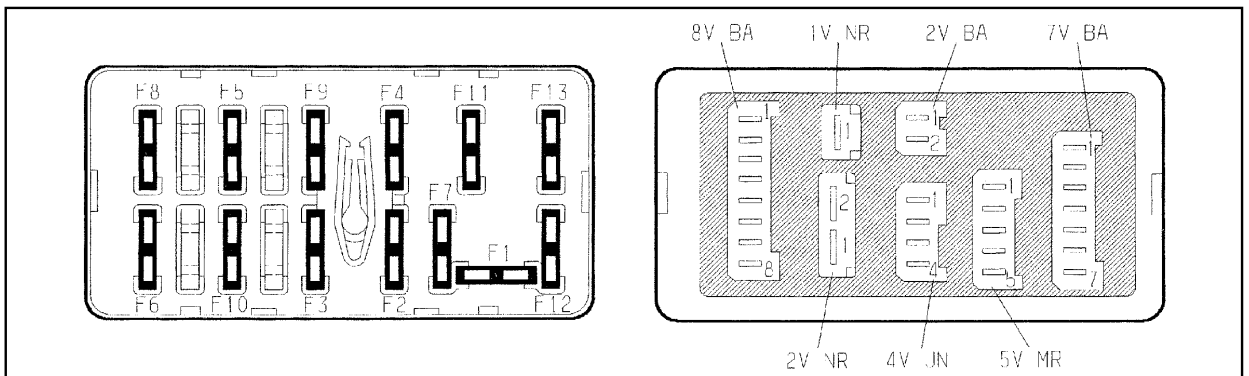
BOÎTE FUSIBLES À RELAIS (sous capot moteur)

fusible	alimentation électrique	A	affectation
F16	-	30A	pompe pulsair
-	-	30A	calculateur GPL

BOÎTE MAXI FUSIBLES SOUS CAPOT MOTEUR (BMF1)

fusibles	alimentation électrique	A	affectation
A	+ BB	40A	commutateur éclairage signalisation (0002)
B	+ BB	80A	boîte fusibles (BF00)
C	+ BB	40A	contacteur antiviol (+ KK)
D	+ BB	40A	contacteur antiviol (+ AA, + CC, + démarreur)

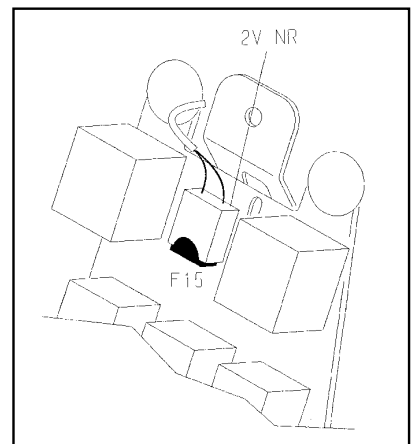
BOÎTE FUSIBLES HABITACLE (BF00)



BOÎTE FUSIBLES HABITACLE (BF00)

fusibles	alimentation électrique	A	affectation
F1	+ CC	5A	témoins combiné/logomètres (combiné) - compte-tours - prise diagnostic - relais BVA - voyant ABS
F2	+ KK	25A	pulseur climatisation (P) - lunette arrière chauffante (C) - rétroviseur chauffant (C) - relais pompe haute pression (C)
F3	+ KK	25A	lunette arrière chauffante (P) - rétroviseur chauffant (P)
F4	+ AA	10A	éclairage de carte, montre - bruiteur d'oubli d'éclairage - témoin de charge batterie - lève-vitres (C) - rétroviseur électrique (P) - radio (P) - les clignotants (P) - relais feux diurnes (C) - autoradio
F5	+ BB	20A	avertisseur (P) - allume-cigares (P) - boîtier de température d'eau moteur
F6	+ BB	10A	feux de détresse (P)
F7	+ CC	15A	contacteurs de stop (P) - feu de recul (P)
F8	+ BB	20A	éclairage du coffre - l'éclairage de plafonnier - radio - prise diagnostic - montre - condamnation centralisée (P) - commande à distance
F9	+ AA	20A/30A	essuie-vitre avant/essuie-vitre arrière (P) - temporisateur essuie-vitre avant - lave-vitre (P) - toit toile (option) - éclairage de carte
F10	+ BB	30A	lève-vitres électriques (P)
F11	-	5A	feux de brouillard arrière
F12	+ VV	5A	feux de position avant droit, avant gauche, arrière droit - bruiteur d'oubli d'éclairage - éclairage façade climatiseur - feux diurnes (C) - éclairage allume-cigares - éclairage autoradio
F13	+ VV	5A	feux de position arrière gauche - éclairage plaque police

C : Commande - P : Puissance



FUSIBLE PLATINE RELAIS (HABITACLE)

fusibles	alimentation électrique	A	affectation
F15	+ AA	20A	sièges chauffants (SD-NO-FI)

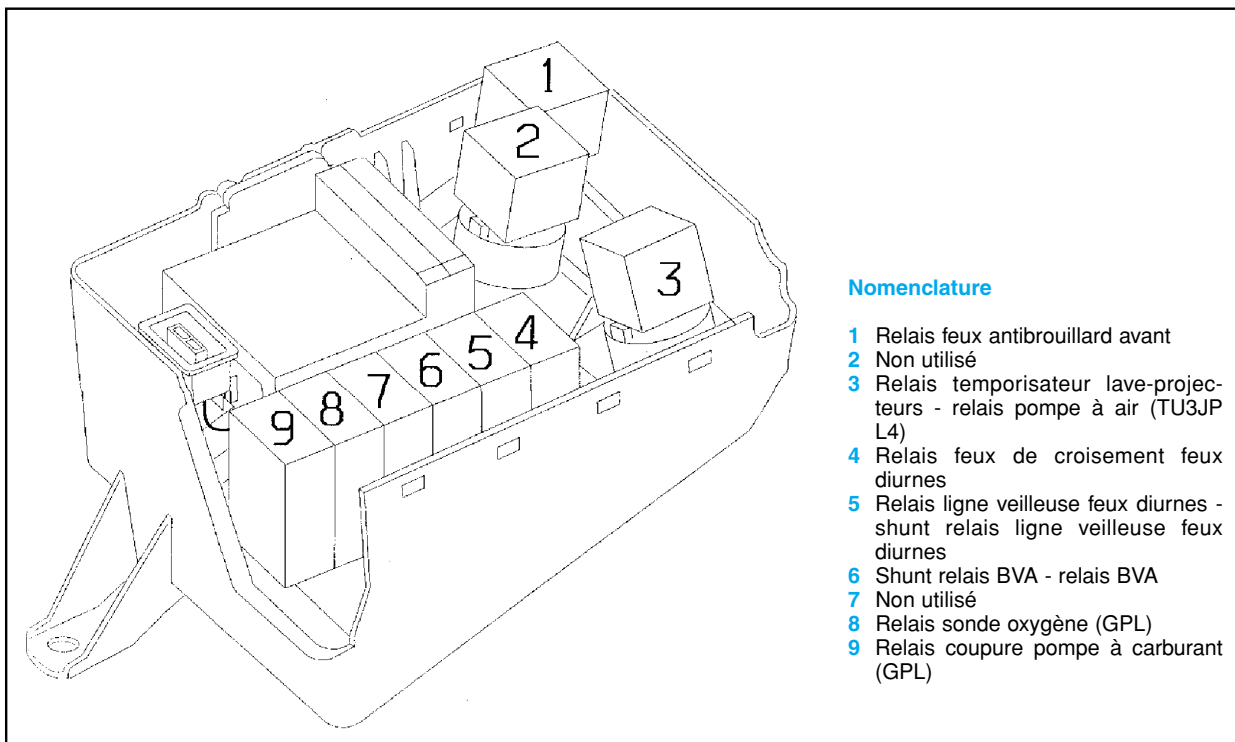
GÉNÉRALITÉS

MÉCANIQUE

ÉQUIPEMENT ÉLECTRIQUE

CARROSSERIE

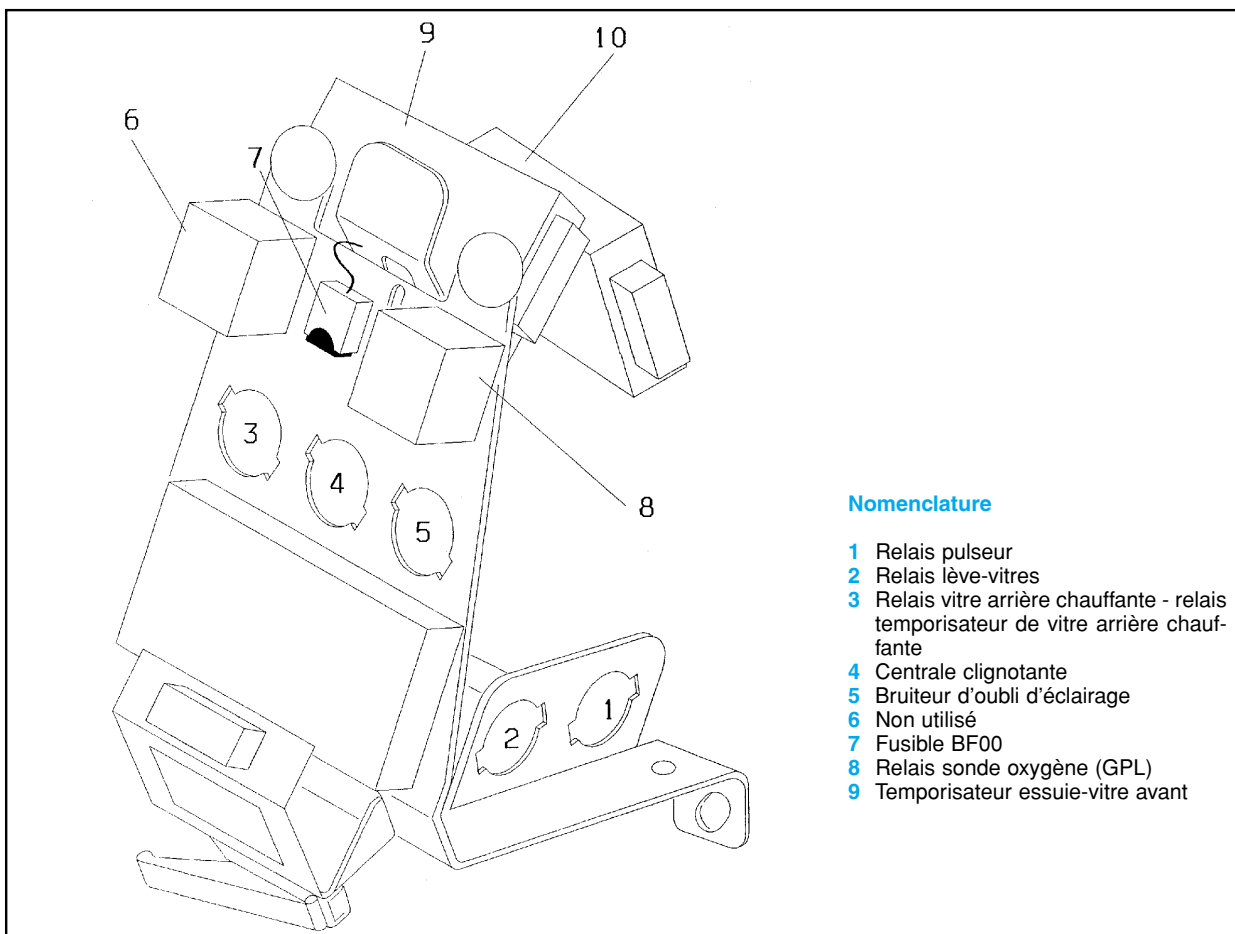
## IMPLANTATION RELAIS SOUS CAPOT MOTEUR



## Nomenclature

- 1 Relais feux antibrouillard avant
- 2 Non utilisé
- 3 Relais temporisateur lave-projecteurs - relais pompe à air (TU3JP L4)
- 4 Relais feux de croisement feux diurnes
- 5 Relais ligne veilleuse feux diurnes - shunt relais ligne veilleuse feux diurnes
- 6 Shunt relais BVA - relais BVA
- 7 Non utilisé
- 8 Relais sonde oxygène (GPL)
- 9 Relais coupure pompe à carburant (GPL)

## IMPLANTATION RELAIS DANS L'HABITACLE



## Nomenclature

- 1 Relais pulseur
- 2 Relais lève-vitres
- 3 Relais vitre arrière chauffante - relais temporisateur de vitre arrière chauffante
- 4 Centrale clignotante
- 5 Bruiteur d'oubli d'éclairage
- 6 Non utilisé
- 7 Fusible BF00
- 8 Relais sonde oxygène (GPL)
- 9 Temporisateur essuie-vitre avant
- 10

Explication des schémas électriques

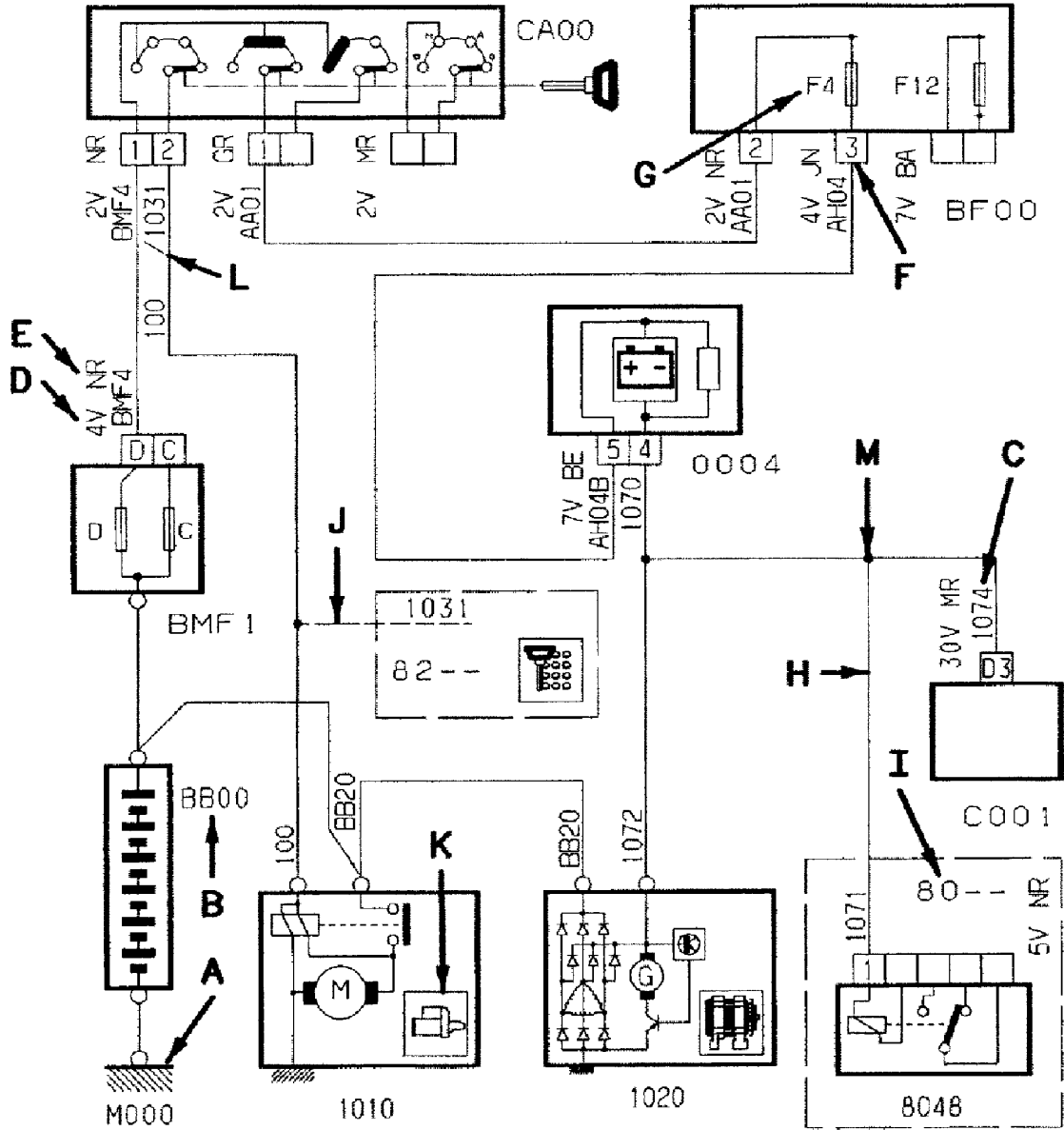
GÉNÉRALITÉS

MÉCANIQUE

ÉQUIPEMENT ÉLECTRIQUE

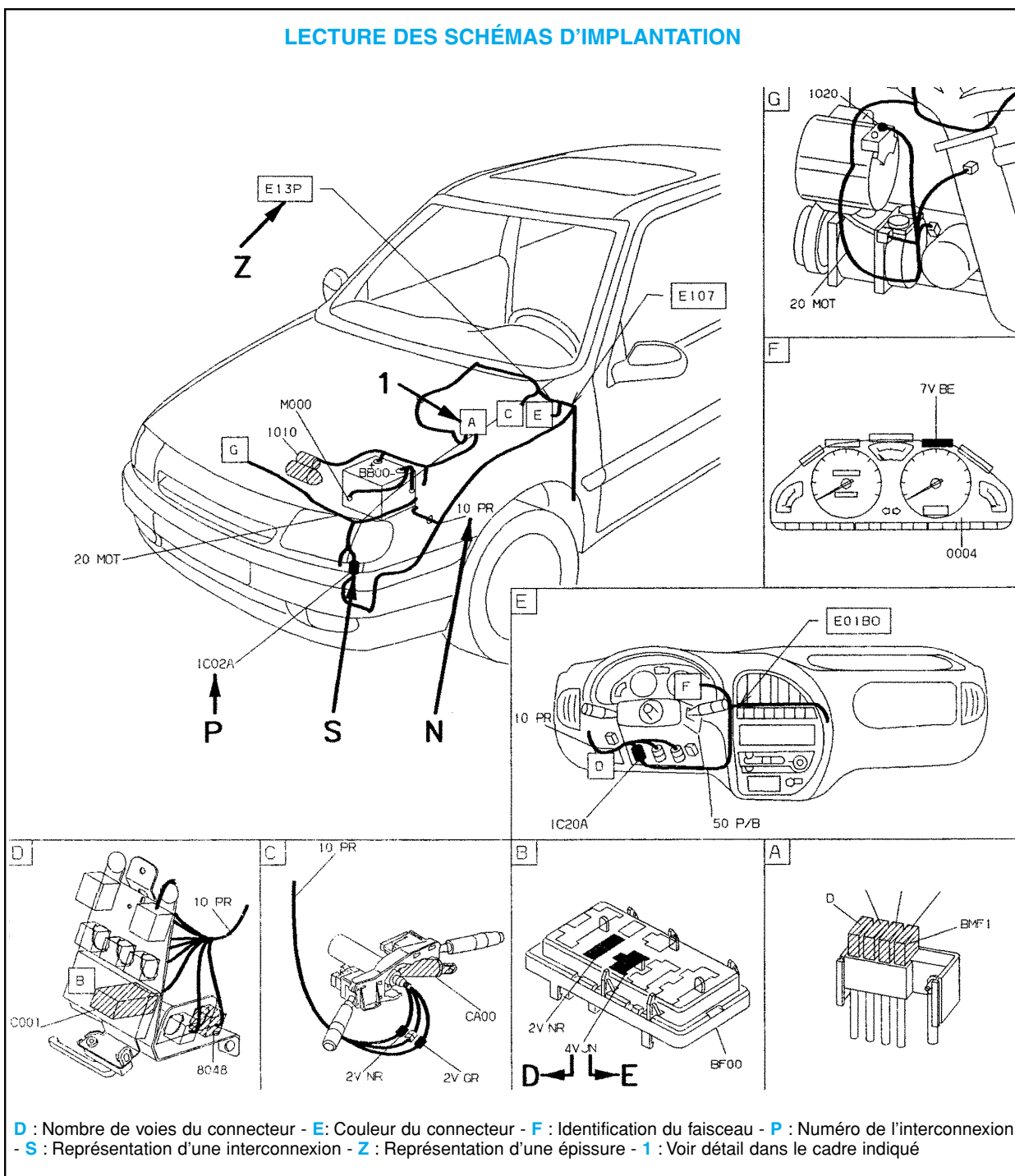
CARROSSERIE

LECTURE DES SCHÉMAS DE PRINCIPE



A : Représentation prise de masse - B : Numéro de l'appareil - C : Numéro de fil - D : Numéro de case du connecteur - E : Couleur du connecteur  
 - F : Numéro de case du connecteur - G : Numéro de fusible - H - Représentation d'information allant vers une autre fonction - I : Numéro de la fonction concernée par le report - J : Représentation fil existant suivant équipement du véhicule - K : Figurine représentative de l'appareil - L : Fils en mariage - M : Représentation d'une épaisseur

LECTURE DES SCHÉMAS D'IMPLANTATION



**D** : Nombre de voies du connecteur - **E** : Couleur du connecteur - **F** : Identification du faisceau - **P** : Numéro de l'interconnexion  
 - **S** : Représentation d'une interconnexion - **Z** : Représentation d'une épaisseur - **1** : Voir détail dans le cadre indiqué

GÉNÉRALITÉS

MÉCANIQUE

ÉQUIPEMENT ÉLECTRIQUE

CARROSSERIE

## LISTE DES APPAREILS

<b>B001</b>	Borne équipotentielle mixte 1	<b>C310</b>	Connecteur alimentation + permanent éclairage caravane	<b>V1200</b>	Voyant test injection
<b>B002</b>	Borne équipotentielle mixte 2	<b>C4640</b>	Connecteur porte-fusible alimentation chronotachygraphe	<b>V1203</b>	Voyant coupure de pompe
<b>B003</b>	Borne équipotentielle mixte 3	<b>C6235</b>	Connecteur test condamnation	<b>V1300</b>	Voyant diagnostic moteur
<b>BB00</b>	Batterie	<b>C6301</b>	Connecteur test (mémorisation-siège)	<b>V1700</b>	Voyant défaut temporaire
<b>BB01</b>	Ensemble batterie (arrière)	<b>C6540</b>	Connecteur test ceinture pyrotechnique	<b>V1701</b>	Voyant de marche avant
<b>BB02</b>	Ensemble batterie (inférieur avant)	<b>C6560</b>	Connecteur test coussin(s) gonflable(s)	<b>V1702</b>	Voyant de marche arrière
<b>BB03</b>	Ensemble batterie (supérieur avant)	<b>C6570</b>	Connecteur test coussin(s) gonflable(s) + prétensionneur	<b>V1703</b>	Voyant de défaut d'isolement
<b>BB04</b>	Ensemble batterie centrale	<b>C6640</b>	Connecteur purge circuit correction hauteur d'assiette	<b>V1800</b>	Voyant alimentation gaz
<b>BB05</b>	Batterie de démarrage	<b>C6860</b>	Connecteur test capote électrique	<b>V2000</b>	Voyant antibrouillard arrière
<b>BB06</b>	Batterie de service	<b>C7000</b>	Connecteur test antiblocage de roues	<b>V2010</b>	Voyant antibrouillard avant
<b>BB10</b>	Boîtier d'alimentation	<b>C7001</b>	Connecteur porte-fusible puissance ABS	<b>V2300</b>	Voyant signal danger
<b>BCP3</b>	Boîtier commutation protection 3 relais	<b>C7050</b>	Connecteur test antipatinage	<b>V2310</b>	Voyant indicateur de direction gauche et droit
<b>BF00</b>	Boîtier fusibles habitacle	<b>C7100</b>	Connecteur test direction assistance variable	<b>V2320</b>	Voyant indicateur direction gauche
<b>BF01</b>	Boîtier fusibles compartiment moteur	<b>C7215</b>	Connecteur diagnostic écran multifonction	<b>V2330</b>	Voyant indicateur direction droit
<b>BF02</b>	Boîtier fusibles (coffre)	<b>C7710</b>	Connecteur test suspension	<b>V2600</b>	Voyant de veilleuse
<b>BGPO</b>	Boîtier de gestion centralisée (police)	<b>C8000</b>	Connecteur test climatisation	<b>V2610</b>	Voyant de croisement
<b>BH12</b>	Boîte 12 fusibles (habitacle)	<b>C8201</b>	Connecteur test antidémarrage codé	<b>V2620</b>	Voyant de route
<b>BH28</b>	Boîte 28 fusibles (habitacle)	<b>C8400</b>	Connecteur alimentation + permanent autoradio	<b>V2660</b>	Voyant projecteurs antibrouillard
<b>BMF1</b>	Boîtier maxi-fusibles	<b>C8600</b>	Connecteur test alarme antivol	<b>V4010</b>	Voyant niveau eau moteur
<b>BMF2</b>	Boîtier maxi-fusibles	<b>C861</b>	Connecteur alimentation alarme antivol	<b>V4017</b>	Voyant de manque eau batterie
<b>BMF3</b>	Boîtier maxi-fusibles	<b>C8630</b>	Connecteur diagnostic centrale de protection	<b>V4020</b>	Voyant température eau moteur maxi
<b>BMF4</b>	Boîtier maxi-fusibles	<b>CA00</b>	Contacteur antivol	<b>V4040</b>	Voyant niveau mini eau lave-vitre
<b>BM27</b>	Boîtier de servitude moteur 27 fusible(s)	<b>CCS1</b>	Ensemble commande centralisée signalisation (police)	<b>V4050</b>	Voyant de présence eau dans gazole
<b>BM34</b>	Boîtier de servitude moteur 34 fusible(s)	<b>CP00</b>	Prise 12 V arrière	<b>V4110</b>	Voyant de pression d'huile moteur
<b>BS11</b>	Boîte de servitude intelligente	<b>CPC0</b>	Ensemble contacteur porte coulissante (gauche)	<b>V4120</b>	Voyant de niveau huile moteur
<b>C001</b>	Connecteur diagnostic	<b>CPC1</b>	Ensemble contacteur porte coulissante (droit)	<b>V4130</b>	Voyant de température maxi d'huile moteur
<b>C002</b>	Connecteur pour fils de dépannage	<b>CP01</b>	Prise 12 V avant	<b>V4200</b>	Voyant de starter
<b>C004</b>	Connecteur diagnostic combiné	<b>CT00</b>	Contacteur tournant volant	<b>V4205</b>	Voyant filtre à air colmaté
<b>C1030</b>	Connecteur test information moteur tournant	<b>CV00</b>	Module de commutation sous volant (COM 2000)	<b>V4300</b>	Voyant de niveau mini carburant
<b>C1042</b>	Connecteur optionnel coupe-circuit général	<b>DRA0</b>	Drain	<b>V4320</b>	Voyant d'ouverture bouchon de réservoir
<b>C1100</b>	Connecteur test allumage	<b>DRA1</b>	Drain 1	<b>V4400</b>	Voyant frein de stationnement
<b>C1105</b>	Connecteur antiparasitage allumage	<b>ECV0</b>	Ensemble commande dans volant	<b>V4410</b>	Voyant de niveau liquide de frein
<b>C1110</b>	Connecteur réglage allumage pour ralenti	<b>MF00</b>	Maxi-fusible batterie de démarrage	<b>V4420</b>	Voyant frein de stationnement/niveau liquide de frein
<b>C1200</b>	Connecteur test injection	<b>MF01</b>	Maxi-fusible alternateur	<b>V4430</b>	Voyant d'usure plaquettes
<b>C1250</b>	Connecteur réglage antipollution	<b>MF175</b>	MEGA-fusible 175 A compartiment moteur	<b>V4440</b>	Voyant de lampes grillées
<b>C1260</b>	Connecteur porte-fusible pompe alimentation	<b>PS00</b>	Platine de servitude	<b>V4600</b>	Voyant position levier de vitesses
<b>C1265</b>	Connecteur porte-fusible résistance chauffage carburateur	<b>PSF0</b>	Platine serviture-boîte fusibles (habitacle)	<b>V4610</b>	Voyant de température huile BV maxi
<b>C1270</b>	Connecteur test EGR	<b>PSF1</b>	Platine serviture-boîte fusibles (compartiment moteur)	<b>V4700</b>	Voyant porte ouverte
<b>C1300</b>	Connecteur test injection-allumage	<b>PSF2</b>	Platine servitude-boîte fusibles (coffre)	<b>V4730</b>	Voyant bouclage ceinture de sécurité
<b>C1310</b>	Connecteur porte-fusible calculateur injection allumage	<b>V0004</b>	Voyant alerte stop	<b>V4800</b>	Voyant surchauffe catalyseur
<b>C1360</b>	Connecteur porte-fusible chauffage sonde oxygène	<b>V1000</b>	Voyant de charge	<b>V6235</b>	Voyant de supercondamnation
<b>C1400</b>	Connecteur PMH	<b>V1001</b>	Voyant de charge correcte de batteries de tractions	<b>V6560</b>	Voyant coussin gonflable (avant)
<b>C1450</b>	Connecteur développement système	<b>V1002</b>	Voyant de batteries de traction déchargées	<b>V6561</b>	Voyant coussin gonflable latéral
<b>C1500</b>	Connecteur test fonctionnement GMV	<b>V1017</b>	Voyant de défaut du convertisseur 12 V	<b>V6640</b>	Voyant de niveau liquide correction hauteur d'assiette
<b>C1630</b>	Connecteur test BVA	<b>V1100</b>	Voyant test allumage	<b>V6700</b>	Voyant test blocage différentiel
<b>C1700</b>	Connecteur test gestion électronique	<b>V1150</b>	Voyant de préchauffage	<b>V6709</b>	Voyant témoin de passage du réducteur de vitesse
<b>C1800</b>	Connecteur diagnostic GPL			<b>V7000</b>	Voyant diagnostic antiblocage des roues
<b>C200</b>	Connecteur alimentation prise caravane			<b>V7001</b>	Voyant antiblocage de roue actif
<b>C2310</b>	Connecteur double commande auto-école			<b>V7050</b>	Voyant diagnostic antipatinage de roues
<b>C2600</b>	Connecteur porte-fusible antibrouillard avant			<b>V7060</b>	Voyant fonctionnement antipatinage de roues

<b>1005</b>	Relais d'interdiction démarrage	<b>1203</b>	Contacteur à inertie	<b>1255</b>	Electrovanne d'arrêt de pompe
<b>1010</b>	Démarrreur	<b>1204</b>	Relais sécurité de choc	<b>1256</b>	Electrovanne d'avance diesel)
<b>1020</b>	Alternateur	<b>1205</b>	Fusible pompe à carburant	<b>1257</b>	Electrovanne de débit - (diesel)
<b>1025</b>	Boîtier batterie durable	<b>1206</b>	Boîtier commande pompe de transvasement	<b>1258</b>	Electrovanne de débit + (diesel)
<b>1030</b>	Relais information moteur tournant			<b>1259</b>	Electrovanne de débit +/- (diesel)
<b>1040</b>	Relais de maintien général	<b>1207</b>	Pompe de transvasement	<b>1260</b>	Capteur levée d'aiguille injecteur
<b>1041</b>	Commutateur arrêt urgence	<b>1208</b>	Pompe d'injection diesel (correcteur d'avance, stop électrique, contact sécurité)	<b>1261</b>	Capteur position pédale accélérateur
<b>1042</b>	Relais général			<b>1262</b>	Papillon motorisé
<b>1043</b>	Poussoir de réarmement	<b>1209</b>	Pompe de gavage	<b>1263</b>	Electrovanne EGR + papillon
<b>1044</b>	Boîtier diode	<b>1210</b>	Pompe à carburant	<b>1264</b>	Electrovanne swirl
<b>1045</b>	Poussoir de réarmement auxiliaire	<b>1211</b>	Pompe jauge carburant	<b>1265</b>	Thermocontact réchauffage carburateur
<b>1086</b>	Relais coupure démarrage par alarme antivol	<b>1212</b>	Electrovanne air réservoir		
<b>1100</b>	Allumeur	<b>1213</b>	Relais pompe air	<b>1266</b>	Relais réchauffage carburateur
<b>1101</b>	Thermistance eau moteur pour module d'avance	<b>1214</b>	Econoscope	<b>1267</b>	Electrovanne papillon diesel (admission d'air)
<b>1102</b>	Module d'avance	<b>1215</b>	Electrovanne purge canister	<b>1268</b>	Electrovanne de distribution variable 2
<b>1104</b>	Electrovanne correction d'avance	<b>1216</b>	Résistance simulation canister		
		<b>1217</b>	Electrovanne coupure purge canister	<b>1269</b>	Relais résistance réchauffage carburateur
<b>1105</b>	Module d'allumage	<b>1218</b>	Electrovanne coupure d'avance à l'allumage	<b>1270</b>	Résistance réchauffage carburateur ou boîtier papillon
<b>1110</b>	Distributeur d'allumage	<b>1219</b>	Potentiomètre papillon (injection BVA)	<b>1271</b>	Electrovanne étouffoir
<b>1115</b>	Capteur référence cylindre	<b>1220</b>	Capteur température eau moteur	<b>1272</b>	Ensemble électrovanne étouffoir, résistance réchauffage carburateur
<b>1116</b>	Capteur référence cylindre 1	<b>1221</b>	Thermistance gazole	<b>1273</b>	Résistance réchauffage
<b>1117</b>	Capteur référence cylindre 2	<b>1222</b>	Accéléromètre	<b>1274</b>	Résistance réchauffage réaspiration vapeurs d'huile 1
<b>1120</b>	Capteur cliquetis	<b>1223</b>	Electrovanne air injection	<b>1275</b>	Résistance réchauffage réaspiration vapeurs d'huile 2
<b>1121</b>	Capteur cliquetis 1	<b>1224</b>	Electrovanne fermeture absorbeur		
<b>1122</b>	Capteur cliquetis 2	<b>1225</b>	Moteur pas-à-pas régulation ralenti (MMBA)	<b>1276</b>	Carburateur
<b>1125</b>	Contacteur pédale accélérateur	<b>1226</b>	Moteur régulation ralenti et contacteur de ralenti	<b>1277</b>	Réchauffeur gazole
<b>1127</b>	Relais alimentation allumage	<b>1227</b>	Capteur pression réservoir carburant	<b>1278</b>	Electrovanne désactivation 3 pistons pompe haute pression gazole
<b>1130</b>	Calculateur d'allumage			<b>1279</b>	Capteur début de refoulement
<b>1131</b>	Bobine d'allumage cylindre 1	<b>1228</b>	Moteur régulation et contacteur de ralenti + capteur à effet Hall	<b>1280</b>	Electrovanne AFP longue
<b>1132</b>	Bobine d'allumage cylindre 2	<b>1229</b>	Electrovanne régulation turbo à géométrie variable	<b>1281</b>	Electrovanne AFP courte
<b>1133</b>	Bobine d'allumage cylindre 3			<b>1301</b>	Relais information BVA (injection)
<b>1134</b>	Bobine d'allumage cylindre 4	<b>1230</b>	Commande d'air additionnel	<b>1302</b>	Relais alimentation injection
<b>1135</b>	Bobine allumage	<b>1231</b>	Boîtier soutien de ralenti (BVA)	<b>1303</b>	Relais alimentation injection-allumage
<b>1136</b>	Condensateur de bobine d'allumage	<b>1232</b>	Electrovanne soutien ralenti		
		<b>1233</b>	Electrovanne régulation de pression turbocompresseur	<b>1304</b>	Relais double multifonction contrôle moteur
<b>1137</b>	Bobine d'allumage cylindre 5	<b>1234</b>	Electrovanne étouffoir carburateur	<b>1305</b>	Potentiomètre richesse
<b>1138</b>	Bobine d'allumage cylindre 6	<b>1235</b>	Electrovanne de mise à l'air libre carburateur	<b>1306</b>	Shunt relais BVA
<b>1140</b>	Module antipollution pour carburateur	<b>1236</b>	Electrovanne coupure décélération	<b>1307</b>	Relais double multifonction puissance
<b>1141</b>	Relais alimentation bougies 1 réchauffage eau	<b>1237</b>	Electrovanne pulsair	<b>1308</b>	Capteur pression huile moteur
<b>1142</b>	Relais alimentation bougies 2 réchauffage eau	<b>1238</b>	Electrovanne AFP	<b>1309</b>	Thermistance d'air turbo
<b>1143</b>	Relais alimentation bougies 3 réchauffage eau	<b>1239</b>	Electrovanne de régulation de ralenti	<b>1310</b>	Débitmètre d'air
<b>1145</b>	Electrovanne ouverture papillon	<b>1240</b>	Capteur température air admission	<b>1311</b>	Capteur surpression turbo
<b>1146</b>	Relais alimentation bougies 1-2 réchauffage eau	<b>1241</b>	Pompe pulsair	<b>1312</b>	Capteur pression air admission
<b>1147</b>	Relais alimentation bougies 3-4 réchauffage eau	<b>1242</b>	Relais pulsair	<b>1313</b>	Capteur régime moteur
<b>1148</b>	Relais 1 réchauffeur eau moteur	<b>1243</b>	Electrovanne de distribution variable 1	<b>1314</b>	Capteur altimétrique
<b>1149</b>	Relais 2 réchauffeur eau moteur			<b>1315</b>	Résistance injection
<b>1150</b>	Boîtier préchauffage	<b>1244</b>	Electrovanne proportionnel EGR	<b>1316</b>	Capteur de position papillon
<b>1155</b>	Relais préchauffage	<b>1245</b>	Contacteur altimétrique	<b>1317</b>	Capteur position levier pompe diesel
<b>1156</b>	Relais postchauffage	<b>1246</b>	Relais alimentation fonction EGR	<b>1318</b>	Contacteurs papillon
<b>1157</b>	Thermocontact postchauffage	<b>1247</b>	Thermocontact eau moteur EGR	<b>1319</b>	Résistance codage injection
<b>1158</b>	Boîtier de commande pré-postchauffage	<b>1248</b>	Résistance calibration EGR	<b>1320</b>	Calculateur contrôle moteur
		<b>1249</b>	Potentiomètre levier de charge (EGR)	<b>1321</b>	Capteur haute pression gazole
<b>1160</b>	Bougies de préchauffage	<b>1250</b>	Calculateur recyclage gaz d'échappement EGR	<b>1322</b>	Régulateur haute pression gazole
<b>1161</b>	Bougies de préchauffage cylindre 1	<b>1251</b>	Pompe à vide EGR	<b>1323</b>	Capteur haute température (gaz d'échappement)
<b>1162</b>	Bougies de préchauffage cylindre 2	<b>1252</b>	Relais correcteur d'avance diesel	<b>1324</b>	Electrovanne proportionnelle doseur
<b>1163</b>	Bougies de préchauffage cylindre 3			<b>1325</b>	Capteur haute pression essence
<b>1164</b>	Bougies de préchauffage cylindre 4	<b>1253</b>	Electrovanne tout ou rien (EGR)	<b>1326</b>	Fusible alimentation calculateur injection
<b>1190</b>	Réchauffeur circuit eau	<b>1254</b>	Contacteur de levier de charge EGR	<b>1327</b>	Capteur position came (pompe diesel)
<b>1200</b>	Relais pompe à carburant			<b>1328</b>	Capteur position rotor (pompe diesel)
<b>1201</b>	Relais pompe à injection				
<b>1202</b>	Relais tachymétrique				



<b>1329</b>	Capteur position coulisseau (pompe Diesel)	<b>1613</b>	Capteur régime moteur BVA	<b>1811</b>	Relais temporisateur gaz/essence
<b>1330</b>	Injecteur	<b>1615</b>	Capteur de pression BVA	<b>1812</b>	Bloc fusibles alimentation gaz
<b>1331</b>	Injecteur cylindre n°1	<b>1620</b>	Capteur vitesse véhicule	<b>1813</b>	Relais coupure voyant diagnostic
<b>1332</b>	Injecteur cylindre n°2	<b>1621</b>	Capteur vitesse véhicule (BVA)	<b>1814</b>	Indicateur pression gaz
<b>1333</b>	Injecteur cylindre n°3	<b>1622</b>	Capteur vitesse de sortie BV	<b>1815</b>	Relais double dialogue carburant/ GPL
<b>1334</b>	Injecteur cylindre n°4	<b>1625</b>	Module interface vitesse véhicule	<b>1816</b>	Montage adaptateur de tension 12V/5V
<b>1335</b>	Injecteur cylindre n°5	<b>1630</b>	Calculateur boîte de vitesses automatique	<b>1817</b>	Jauge GPL
<b>1336</b>	Injecteur cylindre n°6	<b>1631</b>	Electrovanne estompage de couple	<b>1818</b>	Thermistance eau moteur (15°)
<b>1337</b>	Injecteur cylindre n°7	<b>1632</b>	Contacteur position pédale	<b>1819</b>	Boîtier amortissement jauge GPL
<b>1338</b>	Injecteur cylindre n°8	<b>1635</b>	Bloc électro-hydraulique BVA	<b>1820</b>	Moteur distribution gaz
<b>1339</b>	Injecteur cylindre n°9	<b>1636</b>	Capteur position BVA	<b>1821</b>	Jauge + électrovanne GPL
<b>1340</b>	Injecteur cylindre n°10	<b>1637</b>	Contacteur rétrocommande BVA	<b>1822</b>	Diode montage adaptation 12V/5V
<b>1342</b>	Calculateur multifonction moteur	<b>1638</b>	Actionneur blocage levier BVA	<b>1823</b>	Résistance montage adaptation 12V/5V
<b>1345</b>	Relais chauffage sonde à oxygène	<b>1639</b>	Contacteur pédale accélérateur pied non appuyé	<b>1824</b>	Electrovanne volet air admission
<b>1348</b>	Fusible chauffage sonde à oxygène	<b>1640</b>	Sélecteur de programme boîte de vitesses automatique	<b>1825</b>	Electrovanne alimentation gaz
<b>1350</b>	Sonde à oxygène (avant)	<b>1642</b>	Relais de commande actionneur blocage levier vitesse	<b>1826</b>	Relais coupure pompe à carburant
<b>1351</b>	Sonde à oxygène (arrière)	<b>1643</b>	Relais de commande actionneur blocage clé	<b>0002</b>	Commutateur éclairage signalisation
<b>1352</b>	Sonde à oxygène avant aval	<b>1644</b>	Actionneur blocage clé	<b>2000</b>	Commutateur feux de brouillard arrière
<b>1353</b>	Sonde à oxygène avant amont	<b>1645</b>	Pilotage électronique BVA	<b>2001</b>	Combinateur éclairage/essuyage
<b>1354</b>	Sonde à oxygène arrière aval	<b>1646</b>	Bloc électrovanne BVA	<b>2002</b>	Bruitier auto-école Allemagne
<b>1355</b>	Sonde à oxygène arrière amont	<b>1700</b>	Calculateur gestion électronique	<b>2003</b>	Boîtier moniteur auto-école
<b>1400</b>	Capteur point mort haut	<b>1701</b>	Module surveillance température - tension batterie avant inférieure	<b>2004</b>	Prise jack auto-école Allemagne
<b>1500</b>	Relais motoventilateur	<b>1702</b>	Module surveillance température - tension batterie avant supérieure	<b>2005</b>	Relais feux de brouillard arrière
<b>1501</b>	Fusible motoventilateur	<b>1703</b>	Module surveillance température tension batterie arrière	<b>2006</b>	Commutateur auto-école Allemagne
<b>1502</b>	Relais alimentation motoventilateur gauche	<b>1704</b>	Boîtier relais	<b>2007</b>	Eclairage pied auto-école Allemagne
<b>1503</b>	Relais alimentation motoventilateur droit	<b>1705</b>	Coffret électronique	<b>2010</b>	Feu arrière de brouillard (côté gauche)
<b>1504</b>	Relais alimentation série motoventilateur gauche et droit	<b>1713</b>	Potentiomètre accélérateur	<b>2011</b>	Feu arrière de brouillard (central)
<b>1505</b>	Thermocontact d'enclenchement ventilateur	<b>1714</b>	Jauge d'énergie	<b>2015</b>	Feu arrière de brouillard (côté droit)
<b>1506</b>	Résistance bivitesse motoventilateur	<b>1718</b>	Thermistance commande pulseur refroidissement moteur électrique	<b>2016</b>	Boîtier commande feux brouillard arrière
<b>1507</b>	Thermistance commande motoventilateur par boîtier électronique (sur liquide refroidissement)	<b>1722</b>	Thermistance commande motoventilateur refroidissement eau batterie	<b>2100</b>	Contacteur de stop
<b>1508</b>	Relais alimentation motoventilateur petite vitesse	<b>1724</b>	Commutateur chauffage additionnel	<b>2101</b>	Contacteur de stop redondant
<b>1509</b>	Relais alimentation motoventilateur grande vitesse	<b>1725</b>	Chauffage additionnel	<b>2110</b>	Feu stop supplémentaire
<b>1510</b>	Motoventilateur	<b>1726</b>	Pompe à carburant chauffage additionnel	<b>2111</b>	Feu stop supplémentaire (côté gauche)
<b>1511</b>	Motoventilateur droit	<b>1727</b>	Pompe à eau de refroidissement des batteries de traction	<b>2112</b>	Feu stop supplémentaire (côté droit)
<b>1512</b>	Motoventilateur gauche	<b>1728</b>	Pompe à eau refroidissement calculateur gestion électronique	<b>2200</b>	Contacteur de feu de recul
<b>1513</b>	Hauteur électronique motoventilateur	<b>1729</b>	Relais antidémarrage code véhicule électrique	<b>2202</b>	Commutateur commande marche arrière
<b>1515</b>	Filtre antiparasitage gauche	<b>1730</b>	Shunt antidémarrage codé	<b>2210</b>	Feu de recul gauche
<b>1516</b>	Filtre antiparasitage droit	<b>1732</b>	Relais réchauffage batteries	<b>2215</b>	Feu de recul droit
<b>1517</b>	Volet piloté pour GMV	<b>1733</b>	Résistance réchauffage batteries	<b>2300</b>	Commutateur de signal danger
<b>1518</b>	Résistance trivitesse motoventilateur	<b>1740</b>	Moteur de traction électrique	<b>2305</b>	Centrale clignotante
<b>1520</b>	Thermocontact post-refroidissement moteur	<b>1746</b>	Pulseur refroidissement moteur électrique	<b>2310</b>	Commutateur feux de direction
<b>1526</b>	Temporisateur post-refroidissement moteur	<b>1747</b>	Prise de charge	<b>2320</b>	Feu indicateur direction avant gauche
<b>1530</b>	Shunt post-refroidissement	<b>1748</b>	Boîtier prise charge batteries	<b>2325</b>	Feu indicateur direction avant droit
<b>1550</b>	Pompe à eau refroidissement turbo	<b>1800</b>	Calculateur gaz	<b>2330</b>	Feu indicateur direction arrière gauche (si séparé)
<b>1551</b>	Fusible pompe à eau refroidissement turbo	<b>1801</b>	Capteur de pression absolue	<b>2335</b>	Feu indicateur direction arrière droit (si séparé)
<b>1555</b>	Relais commande pompe à eau refroidissement turbo	<b>1802</b>	Electrovanne doseur	<b>2340</b>	Feu répétiteur latéral gauche
<b>1600</b>	Contacteur position levier sélection	<b>1803</b>	Electrovanne réservoir	<b>2345</b>	Feu répétiteur latéral droit
<b>1601</b>	Capteur levier de commande impulsif	<b>1804</b>	Electrovanne vapo-détendeur	<b>2400</b>	Relais ligne veilleuse feux diurnes
<b>1602</b>	Contacteur de commande impulsif	<b>1805</b>	Boîtier 3 relais	<b>2401</b>	Relais feux de croisement feux diurnes
<b>1606</b>	Relais alimentation bruitier position parking	<b>1806</b>	Relais sonde oxygène	<b>2402</b>	Shunt relais feux diurnes
<b>1607</b>	Relais alimentation éclairer grille + sélection	<b>1807</b>	Pont de diodes	<b>2410</b>	Relais feux de croisement
		<b>1808</b>	Bloc alimentation gaz	<b>2411</b>	Relais codes atténués
		<b>1809</b>	Actuateur linéaire	<b>2415</b>	Résistance codes atténués
		<b>1810</b>	Commutateur Essence-Gaz	<b>2500</b>	Commutateur avertisseur sonore

2501	Contacteur dans volant avertisseur sonore	3013	Plafonnier (avant droit)	4010	Contacteur niveau eau moteur
2505	Relais compresseur trompes	3015	Console pavillon + fonctions intégrées	4015	Boîtier niveau eau moteur
2510	Compresseur avertisseur	3019	Commutateur plafonnier arrière	4020	Thermocontact eau moteur
2520	Avertisseurs sonores	3020	Plafonnier arrière	4025	Capteur température - thermo- contact eau moteur (indicateur)
2521	Avertisseur sonore grave	3022	Plafonnier arrière gauche	4026	Indicateur température eau moteur
2522	Avertisseur sonore aigu	3023	Plafonnier arrière droit	4030	Thermistance eau moteur (indicateur)
2523	Bruiteur piétons	3024	Plafonnier gauche	4035	Thermocontact préalerte
2525	Fusible compresseur avertisseur	3025	Plafonnier droit	4040	Thermistance eau moteur et réfrigération
2530	Boîtier sirène (police)	3029	Commutateur de plafonnier central	4050	Sonde présence d'eau (décanteur carburant)
2531	Commutateur sirène (police)	3030	Plafonnier central	4060	Indicateur charge batterie
2532	Commutateur sirène jour/nuit (police)	3031	Lecteur avant droit	4100	Indicateur température + niveau huile moteur
2535	Haut-parleur sirène (police)	3032	Lecteur avant gauche	4101	Capteur température huile moteur
2600	Rotacteur éclairage	3033	Lecteur arrière droit	4102	Indicateur niveau huile moteur
2605	Relais feux de croisement	3034	Lecteur arrière gauche	4103	Capteur température (huile moteur)
2606	Relais feux de route	3035	Eclaireur cave à pied	4104	Capteur pression huile moteur
2610	Projecteur gauche	3036	Eclaireur cave à pied droit	4105	Indicateur pression huile moteur
2615	Projecteur droit	3037	Eclaireur cave à pied gauche	4106	Capteur de pression/manocon- tact huile moteur
2620	Feux de position avant gauche	3040	Eclaireur bas de porte avant gauche	4110	Manocontact huile moteur
2625	Feux de position avant droit	3042	Eclaireur bas de porte arrière gauche	4111	Capteur température + thermo- contact d'huile moteur
2630	Feu arrière gauche sur caisse	3045	Eclaireur bas de porte avant droit	4120	Capteur de niveau huile moteur
2631	Feux arrière droit sur porte coffre	3047	Eclaireur bas de porte arrière droit	4130	Thermocontact d'huile moteur
2632	Feux arrière gauche sur porte coffre	3048	Rhéostat éclairage	4200	Contacteur de starter
2633	Eclaireur plaque de police droit	3050	Eclaireur de climatisation (commande chauffage)	4205	Manocontact filtre à air
2634	Shunt prise jack	3051	Eclaireur de climatisation (commande chauffage)	4210	Compte-tours (si séparé)
2635	Feu arrière droit sur caisse	3052	Eclaireur console	4240	Capteur pression admission
2636	Eclaireur plaque de police gauche	3053	Eclaireur allume-cigare	4241	Indicateur pression turbo
2637	Prise jack pour girophare	3054	Eclaireur cendrier	4300	Contacteur niveau mini carburant
2638	Girophare	3055	Eclaireur commande de volet autoradio	4310	Indicateur niveau de carburant
2639	Commutateur girophare	3056	Eclaireur commande de volet cendrier	4311	Boîtier amortissement électronique pompe à carburant
2640	Feu de gabarit avant gauche	3057	Eclaireur aérateur gauche	4315	Jauge à carburant (émetteur)
2641	Side maker avant droit	3058	Eclaireur aérateur droite	4320	Contacteur présence bouchon réservoir
2642	Side maker avant gauche	3059	Eclaireur aérateur central	4330	Débitmètre carburant (ordinateur)
2643	Side maker arrière droit	3060	Eclaireur miroir courtoisie (côté conducteur)	4335	Boîtier interface consommation
2644	Side maker arrière gauche	3061	Eclaireur miroir courtoisie (côté passager)	4340	Calculateur consommation
2645	Feu de gabarit avant droit	3062	Eclaireur cendrier arrière	4341	Indicateur consommation instantanée de carburant
2650	Feu de gabarit arrière gauche	3065	Eclaireur de carte	4400	Contacteur de frein de stationnement
2651	Rampe police sur pavillon	3070	Eclaireur sélecteur de vitesse	4401	Diode témoin frein de stationnement
2655	Feu de gabarit arrière droit	3075	Eclaireur contacteur antivol	4402	Diode bruiteur marche arrière
2656	Feu rondo (feux arrière de toit)	3080	Eclaireur pare-soleil police	4405	Vacuo-contact contrôle de la dépression d'assistance de freinage
2657	Centrale feu rondo (feux arrière de toit)	3085	Commutateur de plafonnier central passager (lumière blanche)	4410	Contacteur niveau liquide de frein
2658	Commutateur feux rondo (feux arrière de toit)	3086	Commutateur de plafonnier central passager (lumière bleue)	4420	Relais voyant alerte antiblocage des roues
2659	Commutateur feux orange	3087	Commutateur feux de stationnement	4430	Contacteur usure plaquettes de frein avant gauche
2660	Commutateur projecteurs antibrouillard	3088	Relais feux de stationnement	4431	Contacteur usure plaquettes de frein avant droit
2662	Relais d'interdiction projecteurs antibrouillard (avant)	3100	Contacteur de coffre	4432	Contact usure plaquettes de frein arrière gauche
2665	Relais projecteurs antibrouillard avant	3105	Eclaireur coffre (ou volet arrière)	4433	Contact usure plaquettes de frein arrière droit
2670	Projecteurs antibrouillard gauche	3106	Eclaireur gauche coffre arrière	4440	Boîtier détection lampes grillées
2675	Projecteurs antibrouillard droit	3107	Eclaireur droit coffre arrière	4445	Relais lampes grillées (voyant)
2680	Commutateur projecteurs longue portée	3110	Contacteur d'éclairage de boîte à gants	4550	Relais témoin frein (Australie)
2685	Relais projecteur longue portée	3115	Eclaireur boîte à gants	4500	Contacteur niveau liquide cor- rection hauteur d'assiette
2690	Projecteur longue portée gauche	3120	Contacteur capot	4605	Afficheur de sélection ou de programme
2695	Projecteur longue portée droit	3121	Eclaireur compartiment moteur		
3000	Contacteur de feuillure porte avant gauche	3122	Contacteur éclairage comparti- ment moteur		
3001	Contacteur de feuillure porte avant droite	3125	Relais éclairage coffre		
3002	Contacteur de feuillure porte arrière gauche	3126	Relais temporisateur éclairage coffre		
3003	Contacteur de feuillure porte arrière droite	0004	Combiné		
3004	Boîtier temporisateur éclairage	4000	Module électronique centralisé combiné		
3005	Relais temporisateur plafonniers	4005	Capteur température eau moteur		
3006	Commutateur des plafonniers				
3010	Plafonnier avant				
3012	Plafonnier (avant gauche)				

<b>4610</b>	Thermocontact huile boîte de vitesses	<b>5211</b>	Moteur essuie-vitre arrière gauche	<b>6125</b>	alarme
<b>4630</b>	Indicateur vitesse véhicule	<b>5212</b>	Moteur essuie-vitre arrière droit	<b>6126</b>	Relais lève-vitres arrière
<b>4635</b>	Convertisseur électronique chronotachygraphe	<b>5215</b>	Moteur essuie-vitre arrière		Relais lève-vitres arrière en + après accessoires
<b>4700</b>	Contacteur serrure avant gauche (détection porte ouverte) (si différent 3000)	<b>5300</b>	Pompe lave-vitre arrière	<b>6130</b>	Moteur lève-vitres (arrière gauche)
<b>4701</b>	Contacteur serrure avant droite (détection porte ouverte) (si différent 3001)	<b>5400</b>	Relais temporisateur lave-projecteurs	<b>6131</b>	Moteur + boîtier lève-vitre arrière droit
<b>4702</b>	Contacteur serrure arrière gauche (détection porte ouverte) (si différent 3002)	<b>5401</b>	Relais lave-projecteurs	<b>6132</b>	Moteur + boîtier lève-vitre arrière gauche
<b>4703</b>	Contacteur serrure arrière droite (détection porte ouverte) (si différent 3003)	<b>5405</b>	Pompe lave-projecteurs	<b>6133</b>	Moteur lève-vitre antipincement (porte arrière gauche)
<b>4704</b>	Contacteur fermeture capot (détection capot ouvert)	<b>5406</b>	Contacteur lave-projecteur	<b>6134</b>	Moteur lève-vitre antipincement (porte arrière droite)
<b>4705</b>	Contacteur serrure coffre (détection coffre ouvert)	<b>6000</b>	Contacteur de lève-vitre gauche porte gauche	<b>6135</b>	Moteur lève-vitre (arrière droit)
<b>4710</b>	Relais d'avertisseur lumineux	<b>6001</b>	Contacteur avant lève-vitre gauche	<b>6140</b>	Relais lève-vitres arrière + siège chauffant
<b>4715</b>	Bruiteur de porte ouverte	<b>6002</b>	Contacteur avant lève-vitre droite	<b>6200</b>	Contacteur porte ouverte avant gauche
<b>4716</b>	Bruiteur oubli position parking	<b>6005</b>	Contacteur de lève-vitre droit porte droite	<b>6202</b>	Ensemble serrure porte avant côté conducteur
<b>4720</b>	Bruiteur d'oubli d'éclairage	<b>6010</b>	Contacteur de lève-vitre gauche porte droite	<b>6203</b>	Diode d'isolation contacteur (porte avant/arrière)
<b>4725</b>	Bruiteur d'oubli d'éclairage + présence clé	<b>6015</b>	Contacteur de lève-vitre droit porte gauche	<b>6204</b>	Contact moteur essuie-vitre arrière (si séparé)
<b>4730</b>	Contacteur de ceinture de sécurité	<b>6016</b>	Diode circuit lève-vitres + toit ouvrant	<b>6205</b>	Contacteur porte ouverte avant droit
<b>4735</b>	Bruiteur ceinture de sécurité	<b>6020</b>	Relais lève-vitres avant + toit ouvrant	<b>6207</b>	Ensemble serrure porte avant côté passager
<b>4740</b>	Bruiteur de survitesse	<b>6021</b>	Relais lève-vitres	<b>6210</b>	Contacteur porte ouverte arrière gauche
<b>4750</b>	Bruiteur antiblocage de roues	<b>6025</b>	Relais réalimentation lève-vitre + toit ouvrant	<b>6212</b>	Ensemble serrure porte arrière gauche
<b>4760</b>	Contacteur présence clé dans antivol (commande bruiteur)	<b>6029</b>	Boîtier antipincement/séquentiel porte conducteur	<b>6215</b>	Contacteur porte ouverte arrière droit
<b>4765</b>	Relais bruiteur présence clé dans antivol	<b>6030</b>	Boîtier lève-vitre séquentiel	<b>6216</b>	Contacteur coffre ouvert
<b>4790</b>	Bruiteur moteur électrique oublié	<b>6031</b>	Moteur + boîtier lève-vitre avant séquentiel passager	<b>6217</b>	Ensemble serrure porte arrière droite
<b>4800</b>	Capteur température catalyseur	<b>6032</b>	Moteur + boîtier lève-vitre avant séquentiel conducteur	<b>6218</b>	Ensemble serrure porte battante arrière droite
<b>4805</b>	Boîtier température catalyseur	<b>6033</b>	Boîtier antipincement	<b>6219</b>	Relais de sécurité de décondamnation des portes
<b>4900</b>	Vignette indicateur détecteur d'anomalies	<b>6034</b>	Capteur antipincement	<b>6220</b>	Contacteur de condamnation issues portes
<b>4905</b>	Matrice de points	<b>6035</b>	Moteur lève-vitre antipincement (porte conducteur)	<b>6221</b>	Contacteur de condamnation issue porte battante arrière droite
<b>4990</b>	Contacteur de contrôle ouverture trappe charge	<b>6036</b>	Platine commande lève-vitres/rétroviseur (porte conducteur)	<b>6222</b>	Ensemble serrure coffre
<b>0005</b>	Commutateur essuyage	<b>6037</b>	Platine commande lève-vitres/rétroviseur (porte passager)	<b>6230</b>	Récepteur infrarouge de condamnation issues (télécommande)
<b>5000</b>	Commutateur essuie-vitre/lave-vitre avant (si séparé)	<b>6038</b>	Moteur lève-vitre antipincement (porte passager)	<b>6231</b>	Récepteur hautes fréquences de condamnation issues
<b>5001</b>	Capteur de pluie	<b>6040</b>	Moteur lève-vitres (avant gauche)	<b>6235</b>	Boîtier condamnation issues
<b>5002</b>	Relais commande capteur de pluie	<b>6041</b>	Capteur poignée intérieure (porte conducteur)	<b>6237</b>	Contacteur décondamnation coffre
<b>5003</b>	Relais pilotage vitesse capteur de pluie	<b>6042</b>	Capteur poignée extérieure (porte conducteur)	<b>6240</b>	Moteur condamnation porte avant gauche
<b>5004</b>	Calculateur essuie-vitre automatique	<b>6043</b>	Capteur poignée intérieure (porte passager)	<b>6242</b>	Moteur supercondamnation porte avant gauche
<b>5005</b>	Relais essuie-vitre avant	<b>6044</b>	Capteur poignée extérieure (porte passager)	<b>6245</b>	Moteur condamnation porte avant droite
<b>5006</b>	Relais essuie-vitre avant/arrière	<b>6045</b>	Moteur lève-vitres (avant droit)	<b>6247</b>	Moteur supercondamnation porte avant droite
<b>5010</b>	Temporisateur essuie-vitre avant	<b>6100</b>	Contacteur arrière lève-vitre arrière gauche	<b>6250</b>	Moteur condamnation porte arrière gauche
<b>5015</b>	Moteur essuie-vitre avant	<b>6101</b>	Moteur + boîtier lève-vitre arrière droit (séquentiel)	<b>6252</b>	Moteur supercondamnation porte arrière gauche
<b>5016</b>	Boîtier arrêt parking	<b>6102</b>	Moteur + boîtier lève-vitre arrière gauche (séquentiel)	<b>6253</b>	Moteur de condamnation porte battante arrière gauche
<b>5020</b>	Réchauffeur liquide de nettoyage	<b>6105</b>	Contacteur arrière lève-vitre arrière droit	<b>6255</b>	Moteur condamnation porte arrière droite
<b>5021</b>	Réchauffeur tuyau	<b>6110</b>	Contacteur avant lève-vitre arrière gauche	<b>6256</b>	Moteur condamnation portes arrière
<b>5100</b>	Pompe lave-vitre avant	<b>6115</b>	Contacteur avant lève-vitre arrière droit		
<b>5105</b>	Gicleurs lave-vitre chauffants	<b>6116</b>	Platine commande lève-vitre arrière		
<b>5110</b>	Capteur niveau liquide de nettoyage	<b>6120</b>	Commutateur condamnation lève-vitres arrière		
<b>5115</b>	Pompe lave-vitre avant/arrière	<b>6121</b>	Relais condamnation fonctions arrière		
<b>5200</b>	Commutateur essuie-vitre/lave-vitre arrière (si séparé)	<b>6122</b>	Commutateur condamnation lève-vitres arrière + coupure		
<b>5202</b>	Commutateur essuie-vitre arrière				
<b>5203</b>	Commutateur lave-vitre arrière				
<b>5204</b>	Contact moteur essuie-vitre arrière (si séparé)				
<b>5205</b>	Relais essuie-vitre arrière				
<b>5210</b>	Temporisateur essuie-vitre arrière				

- 6257** Moteur supercondamnation porte arrière droite  
**6258** Moteur de condamnation porte battante arrière droite  
**6259** Moteur de supercondamnation porte battante arrière droite  
**6260** Moteur condamnation coffre  
**6261** Moteur de condamnation volet  
**6262** Diode moteur supercondamnation coffre  
**6265** Moteur condamnation trappe à carburant  
**6266** Moteur condamnation trappe de charge  
**6300** Contacteur avance siège conducteur  
**6301** Boîtier mémorisation position siège + rétroviseur  
**6302** Ensemble réglage siège conducteur  
**6303** Ensemble réglage siège passager  
**6304** Boîtier mémorisation siège (passager)  
**6305** Contacteur avance siège passager  
**6307** Clavier de mémorisation position siège  
**6308** Capteur présence  
**6310** Contacteur réhausse siège conducteur  
**6311** Contacteur : assise avant siège conducteur  
**6312** Contacteur : assise arrière siège conducteur  
**6315** Contacteur réhausse siège passager  
**6320** Moteur glissière siège conducteur  
**6321** Capteur position glissière (siège conducteur)  
**6322** Moteur réglage réhausse (siège conducteur)  
**6323** Moteur réglage réhausse (siège passager)  
**6325** Moteur glissière siège passager  
**6331** Capteur position réhausse siège conducteur  
**6332** Moteur assise avant siège conducteur  
**6333** Capteur position assise avant siège conducteur  
**6334** Moteur assise arrière siège conducteur  
**6335** Capteur position assise arrière siège conducteur  
**6337** Moteur assise avant siège passager  
**6339** Moteur assise arrière siège passager  
**6340** Contacteur dossier siège conducteur  
**6341** Capteur position dossier (siège conducteur)  
**6345** Contacteur dossier siège passager  
**6346** Contacteur d'accoudoir central  
**6347** Moteur d'accoudoir central  
**6350** Moteur inclinaison dossier siège conducteur  
**6355** Moteur inclinaison dossier siège passager  
**6360** Relais réglage siège conducteur  
**6365** Relais réglage siège passager  
**6366** Moteur glissière grande vitesse - siège passager
- 6367** Moteur glissière grande vitesse - siège conducteur  
**6370** Ensemble pompe + électrovanne réglage - siège conducteur  
**6371** Contacteur gonflage dossier siège passager  
**6372** Contacteur gonflage dossier siège conducteur  
**6373** Mini rupteur de position butée avant siège conducteur  
**6374** Mini rupteur de position dossier verrouillé - siège conducteur  
**6375** Ensemble pompe + électrovanne réglage - siège passager  
**6376** Mini rupteur de position butée avant siège passager  
**6377** Mini rupteur de position dossier rabattu - siège passager  
**6378** Mini rupteur de position dossier verrouillé - siège passager  
**6379** Mini rupteur de position mémorisée siège passager  
**6380** Contacteur réglage assise arrière  
**6381** Moteur réglage assise arrière  
**6382** Contacteur réglage siège (arrière droit)  
**6383** Contacteur réglage siège (arrière gauche)  
**6384** Moteur réglage siège (arrière droit)  
**6385** Moteur réglage siège (arrière gauche)  
**6386** Contacteur escamotage appui-tête arrière (côté droit)  
**6387** Contacteur escamotage appui-tête arrière (côté gauche)  
**6388** Moteur appui-tête (arrière droit)  
**6389** Moteur appui-tête (arrière gauche)  
**6390** Contacteur escamotage appui-tête arrière  
**6391** Ensemble réglage siège (arrière droit)  
**6392** Ensemble réglage siège (arrière gauche)  
**6400** Commutateur rétroviseur conducteur  
**6405** Commutateur rétroviseur passager  
**6406** Commutateur des rétroviseurs  
**6407** Boîtier rétroviseur rabattable  
**6410** Rétroviseur conducteur (rétroviseur électrique/rétroviseur chauffant)  
**6415** Rétroviseur passager (rétroviseur électrique/rétroviseur chauffant)  
**6420** Commutateur rétroviseur rabattable  
**6421** Boîtier indexation marche arrière  
**6422** Commutateur indexation marche arrière  
**6430** Rétroviseur intérieur électrique  
**6435** Boîtier anti-éblouissement  
**6440** Rétroviseur intérieur électrochrome  
**6470** Commutateur réglage volant  
**6471** Moteur réglage hauteur volant  
**6472** Moteur réglage profondeur volant  
**6500** Contacteur ceinture passive conducteur  
**6505** Contacteur ceinture passive passager
- 6510** Boîtier ceinture passive conducteur  
**6515** Boîtier ceinture passive passager  
**6520** Relais temporisateur de ceinture passive  
**6530** Moteur ceinture passive conducteur  
**6535** Moteur ceinture passive passager  
**6540** Boîtier ceinture pyrotechnique conducteur  
**6541** Boîtier ceinture pyrotechnique passager  
**6542** Boîtier ceinture pyrotechnique  
**6543** Détecteur de présence passager  
**6544** Détecteur de présence (arrière droit)  
**6545** Détecteur de présence (arrière gauche)  
**6546** Boîtier détection présence passager  
**6551** Module rideau coussin gonflable latéral droit  
**6552** Module rideau coussin gonflable latéral gauche  
**6553** Résistance shunt coussin gonflable  
**6554** Module coussin gonflable latéral avant gauche haut  
**6555** Module coussin gonflable latéral avant droit haut  
**6556** Module coussin gonflable latéral arrière gauche bas  
**6557** Module coussin gonflable latéral arrière droit bas  
**6558** Module coussin gonflable latéral arrière droit haut  
**6559** Module coussin gonflable latéral arrière gauche haut  
**6560** Calculateur coussin gonflable  
**6561** Self antiparasitage calculateur coussin gonflable  
**6562** Module coussin gonflable latéral avant droit bas  
**6563** Module coussin gonflable latéral avant gauche bas  
**6564** Module coussin gonflable passager  
**6565** Module coussin gonflable conducteur  
**6566** Relais voyant coussin gonflable  
**6567** Capteur de choc droit  
**6568** Capteur de choc gauche  
**6569** Commutateur de neutralisation coussin gonflable passager  
**6570** Boîtier coussins gonflables et prétensionneurs  
**6571** Boîtier coussin gonflable latéral (droit)  
**6572** Boîtier coussin gonflable latéral (gauche)  
**6573** Satellite latéral conducteur  
**6574** Satellite latéral passager  
**6575** Ceinture pyrotechnique conducteur  
**6576** Ceinture pyrotechnique passager  
**6577** Prétensionneur (arrêt gauche)  
**6578** Prétensionneur (arrière droit)  
**6579** Prétensionneur arrière central  
**6600** Commutateur correcteur projecteur  
**6605** Boîtier correcteur de projecteurs  
**6610** Moteur correcteur projecteur gauche

6615	Moteur correcteur projecteur droit	6808	Contacteur toit ouvrant position intermédiaire	7028	Shunt antiblocage de roues
6616	Capteur hauteur de caisse avant	6810	Moteur toit ouvrant	7029	Fusible pompe antiblocage de roues
6617	Capteur hauteur de caisse arrière	6811	Moteur toit ouvrant impulsif	7030	Groupe électropompe (GEP)
6620	Fusible commande correction hauteur véhicule	6820	Ensemble toit ouvrant	7031	Relais groupe électropompe
6621	Fusible moteur correction hauteur véhicule	6821	Capteur antipincement	7040	Groupe de régulation additionnel (GRA)
6625	Commutateur position haute véhicule	6825	Émetteur infrarouge toit ouvrant	7041	Platine électrique du groupe régulation additionnel
6630	Relais info frein de stationnement (correction hauteur véhicule)	6826	Récepteur infrarouge toit ouvrant	7045	Contacteur information pédale embrayage
6631	Relais info pédale de frein (correction hauteur véhicule)	6830	Boîtier toit ouvrant	7046	Potentiomètre de position embrayage
6632	Manocontact liquide circuit hydraulique	6840	Contacteur custode électrique gauche	7048	Amplificateur freinage piloté
6635	Calculateur-capteur correction hauteur véhicule	6842	Contacteur rappel custode électrique gauche	7049	Calculateur amplificateur freinage piloté
6636	Relais moteur correction hauteur correction	6845	Contacteur custode électrique droit	7050	Calculateur antipatinage
6637	Relais électrovanne correction hauteur véhicule	6847	Contacteur rappel custode électrique droit	7055	Groupe hydraulique antipatinage
6640	Moteur électropompe correction hauteur véhicule	6850	Moteur custode électrique gauche	7060	Actionneur papillon antipatinage
6645	Electrovanne correction hauteur véhicule	6855	Moteur custode électrique droit	7065	Potentiomètre papillon antipatinage
6646	Contacteur niveau liquide correction hauteur véhicule	6860	Boîtier capote électrique	7075	Commutateur coupure antipatinage
6700	Commutateur commande blocage différentiels	6861	Contacteur capote électrique	7076	Relais voyant interrupteur antipatinage
6701	Electrovanne de commande blocage de différentiel (arrière)	6862	Moteur électropompe capote électrique	7077	Commutateur de coupure hill holder
6702	Electrovanne de commande (passage en 4x4)	6863	Electrovanne ouverture partie arrière	7078	Bruiteur hill holder
6703	Electrovanne de commande (maintien en 4x4)	6864	Electrovanne fermeture partie arrière	7080	Diode information niveau liquide de frein
6705	Fusible blocage différentiel	6865	Electrovanne fermeture capote électrique	7090	Pompe à vide assistance frein
6706	Relais de commande (passage en 4x4)	6866	Electrovanne ouverture capote électrique	7100	Servorégulateur assistance de direction
6707	Commutateur (passage en 4x4)	6867	Electrovanne ouverture couvercle	7105	Calculateur de direction assistance variable
6709	Contact à fermeture de passage réducteur de vitesse)	6868	Electrovanne fermeture couvercle	7110	Servodirection assistée
6710	Contacteur position blocage différentiel avant	6870	Relais moteur électropompe capote électrique	7111	Electrovanne proportionnelle direction assistance variable
6711	Capteur fermeture (passage en 4x4)	6871	Contacteur vérin partie arrière	7112	Capteur de pression de direction assistée
6712	Capteur ouverture blocage de différentiel (arrière)	6872	Contacteur vérin capote électrique	7113	Capteur butée direction assistée
6715	Contacteur position blocage différentiel arrière	6873	Contacteur vérin couvercle	7115	Relais de commande direction assistée
6720	Calculateur blocage différentiel	6874	Contacteur capote électrique	7120	Moteur électropompe direction assistée
6730	Moteur blocage différentiel avant	6875	Bruiteur capote électrique	7121	Diode électropompe direction assistée
6735	Moteur blocage différentiel arrière	6876	Diode bruiteur capote électrique	7125	Relais de puissance de direction assistée
6740	Relais blocage différentiel	6877	Diode ouverture coffre	7200	Relais information ordinateur-régulateur
6750	Calculateur différentiel piloté	7000	Capteur antiblocage de roue avant gauche	7201	Boîtier de contrôle afficheur couleur
6755	Commutateur coupure antipatinage	7001	Manocontact liquide assistance de direction	7205	Contacteur défilement ordinateur
6760	Electrovanne proportionnelle différentiel piloté	7005	Capteur antiblocage de roue avant droite	7210	Ordinateur de bord
6800	Contacteur de toit ouvrant	7010	Capteur antiblocage de roue arrière gauche	7215	Ecrans multifonctions
6801	Contacteur de fin de course coulissement toit ouvrant	7013	Contacteur de levier vitesses point mort	7216	Clavier écran multifonctions
6802	Contacteur fin de course entrebâillement toit ouvrant	7014	Capteur gyromètre antiblocage de roue arrière	7220	Montre
6803	Relais de commande coulissement toit ouvrant	7015	Capteur antiblocage de roue arrière droite	7222	Capteur température extérieure
6804	Relais de commande entrebâillement toit ouvrant	7016	Capteur accéléromètre antiblocage de roues	7225	Montre + afficheur température extérieure
6805	Relais toit ouvrant	7017	Fusible calculateur antiblocage de roues	7226	Afficheur température extérieure
6806	Contacteur toit ouvrant point zéro	7018	Relais calculateur antiblocage de roues	7300	Commutateur régulateur de vitesse
6807	Relais toit ouvrant dans ensemble toit ouvrant	7019	Résistance simulation soutien ralenti	7305	Contacteur régulateur de vitesse
		7020	Calculateur antiblocage de roue	7306	Contacteur de sécurité du régulateur de vitesse (embrayage)
		7025	Groupe hydraulique antiblocage (GPF)	7307	Relais sécurité régulateur de vitesse
		7026	Electropompe assistance de freinage	7308	Contacteur de sécurité du régulateur de vitesse (frein)
		7027	Fusible électrovannes antiblocage de roues	7309	Shunt circuit régulateur de vitesse - contrôle moteur
				7310	Calculateur régulateur vitesse
				7311	Fusible régulateur vitesse

<b>7312</b>	Diode circuit voyant interrupteur régulateur vitesse	<b>7723</b>	Accéléromètre (système Citroën de contrôle actif du roulis)	<b>8022</b>	Thermocontact d'eau moteur climatisation
<b>7315</b>	Ensemble pompe à vide - valve mise à l'air libre régulation vitesse	<b>7724</b>	Accéléromètre amortissement variable	<b>8025</b>	Façade climatiseur (si séparé)
<b>7320</b>	Electrovanne sécurité du régulateur de vitesse	<b>7725</b>	Actionneur amortisseur avant droit	<b>8030</b>	Thermistance air habitacle
<b>7400</b>	Affichage température extérieure	<b>7726</b>	Self antiparasitage amortisseur avant droit	<b>8031</b>	Thermistance d'eau
<b>7500</b>	Calculateur aide au stationnement	<b>7730</b>	Actionneur amortisseur arrière gauche	<b>8032</b>	Thermistance air extérieur
<b>7501</b>	Télémetre laser	<b>7731</b>	Self antiparasitage amortisseur (arrière gauche)	<b>8033</b>	Thermistance d'enseoileillement
<b>7502</b>	Contacteur télémetre laser	<b>7735</b>	Actionneur amortisseur arrière droit	<b>8034</b>	Thermistance d'air pieds
<b>7503</b>	Haut-parleur (aide au stationnement)	<b>7736</b>	Self antiparasitage amortisseur (arrière droit)	<b>8035</b>	Thermistance électronique température habitacle (si séparé)
<b>7504</b>	Haut-parleurs arrière (aide au stationnement)	<b>7739</b>	Moteur bloc électronique centralisé	<b>8036</b>	Commande affichage température (si séparé)
<b>7505</b>	Contacteur inhibition aide au stationnement	<b>7740</b>	Bloc électrohydraulique suspension	<b>8037</b>	Thermistance d'air aérateur
<b>7506</b>	Capteur de proximité (avant gauche - extérieur)	<b>7741</b>	Bloc électrovanne suspension hydraulique avant droit	<b>8038</b>	Capteur de luminosité
<b>7507</b>	Capteur de proximité (avant gauche - intérieur)	<b>7742</b>	Bloc électrovanne suspension hydraulique avant gauche	<b>8040</b>	Commande vitesse pulseur (si séparé)
<b>7508</b>	Capteur de proximité (avant droit - extérieur)	<b>7743</b>	Bloc électrovanne suspension hydraulique arrière droit	<b>8043</b>	Module commande pulseur droit
<b>7509</b>	Capteur de proximité (avant droit - intérieur)	<b>7744</b>	Bloc électrovanne suspension hydraulique arrière gauche	<b>8044</b>	Module commande pulseur gauche
<b>7510</b>	Capteur de proximité (arrière gauche - extérieur)	<b>7745</b>	Sélecteur de hauteur véhicule	<b>8045</b>	Module commande pulseur (si séparé)
<b>7511</b>	Capteur de proximité (arrière gauche - intérieur)	<b>7746</b>	Electrovanne cales train arrière pilotées	<b>8046</b>	Résistance vitesse pulseur (si séparé)
<b>7512</b>	Capteur de proximité (arrière droit - extérieur)	<b>7747</b>	Electrovanne suspension avant	<b>8047</b>	Commutateur vitesse pulseur (si séparé)
<b>7513</b>	Capteur de proximité (arrière droit - intérieur)	<b>7748</b>	Electrovanne suspension arrière	<b>8048</b>	Relais pulseur
<b>7514</b>	Bruiteur (aide au stationnement)	<b>7750</b>	Platine de commande de suspension	<b>8050</b>	Moteur pulseur (si séparé)
<b>7600</b>	Calculateur détecteur sous gonflage	<b>7760</b>	Passerelle can	<b>8051</b>	Moteur pulseur droit
<b>7605</b>	Contacteur réinitialisation détection sous gonflage	<b>7770</b>	Bruiteur niveau et/ou pression liquide hydraulique	<b>8052</b>	Moteur pulseur gauche
<b>7700</b>	Capteur angle volant	<b>7800</b>	Calculateur contrôle de stabilité	<b>8060</b>	Groupe chauffage climatisation
<b>7702</b>	Capteur hauteur de caisse avant	<b>7801</b>	Commutateur coupure contrôle de stabilité	<b>8061</b>	Relais groupe chauffage climatisation
<b>7703</b>	Capteur hauteur de caisse arrière	<b>7802</b>	Relais contrôle de stabilité	<b>8065</b>	Motoréducteur volet de mixage
<b>7704</b>	Potentiomètre hauteur de caisse	<b>7803</b>	Capteur angle volant de contrôle de stabilité	<b>8067</b>	Commande volet entrée de mixage
<b>7705</b>	Capteur hauteur de caisse	<b>7804</b>	Gyromètre contrôle de stabilité	<b>8068</b>	Motoréducteur volet entrée air gauche
<b>7706</b>	Manocontact de frein	<b>7805</b>	Pompe précharge contrôle de stabilité	<b>8069</b>	Motoréducteur volet entrée air droit
<b>7707</b>	Capteur position pédale accélérateur	<b>7806</b>	Groupe hydraulique contrôle de stabilité	<b>8070</b>	Motoréducteur volet entrée air
<b>7708</b>	Capteur débattement roues avant	<b>7807</b>	Capteur 1 pression circuit de freinage	<b>8071</b>	Motoréducteur volet de distribution
<b>7709</b>	Capteur débattement roues arrière	<b>7808</b>	Capteur 2 pression de circuit de freinage	<b>8072</b>	Motoréducteur volet aération
<b>7710</b>	Commutateur suspension	<b>8000</b>	Commutateur réfrigération	<b>8073</b>	Motoréducteur volet pied/dégivrage
<b>7711</b>	Capteur débattement roue avant droit	<b>8001</b>	Shunt relais compresseur réfrigération	<b>8074</b>	Vanne hacheuse
<b>7712</b>	Capteur débattement roue avant gauche	<b>8004</b>	Boîtier coupure réfrigération	<b>8080</b>	Calculateur climatisation
<b>7713</b>	Capteur débattement roue arrière droit	<b>8005</b>	Relais compresseur réfrigération	<b>8090</b>	Diode de protection compresseur
<b>7714</b>	Capteur débattement roue arrière gauche	<b>8006</b>	Thermistance évaporateur (si séparé)	<b>8096</b>	Diode info marche chauffage additionnel
<b>7715</b>	Calculateur suspension	<b>8007</b>	Pressostat	<b>8097</b>	Interrupteur commande chauffage à carburant
<b>7716</b>	Electrovanne de suspension (seule ou avant)	<b>8008</b>	Thermistance température eau moteur réfrigération	<b>8098</b>	Chauffage additionnel
<b>7717</b>	Electrovanne de suspension arrière	<b>8009</b>	Capteur de pression fréon	<b>8099</b>	Brûleur chauffage additionnel
<b>7718</b>	Electrovanne de correction de roulis	<b>8010</b>	Boîtier température eau	<b>8100</b>	Allume-cigares avant
<b>7719</b>	Bloc électrohydraulique ADAC	<b>8012</b>	Manocontact coupure réfrigération	<b>8105</b>	Allume-cigares arrière
<b>7720</b>	Actionneur amortisseur avant gauche	<b>8014</b>	Electrovanne stabilité ralenti	<b>8110</b>	Commutateur vitre arrière chauffante
<b>7721</b>	Self antiparasitage amortisseur - avant gauche	<b>8015</b>	Relais coupure compresseur commandé par boîtier température eau	<b>8112</b>	Capteur désembuage lunette arrière
<b>7722</b>	Calculateur (système Citroën de contrôle actif du roulis)	<b>8016</b>	Relais coupure compresseur commandé par calculateur injection	<b>8115</b>	Relais vitre arrière chauffante
		<b>8020</b>	Compresseur réfrigération	<b>8116</b>	Relais temporisateur de vitre arrière chauffante
				<b>8118</b>	Vitre arrière chauffante (gauche)
				<b>8119</b>	Vitre arrière chauffante (droite)
				<b>8120</b>	Vitre arrière chauffante
				<b>8121</b>	Moteur désembuage vitre arrière
				<b>8125</b>	Rétroviseur chauffant (côté conducteur) (si séparé) (électrique)
				<b>8130</b>	Rétroviseur chauffant (côté passager) (si séparé) (électrique)
				<b>8140</b>	Pare-brise chauffant
				<b>8141</b>	Commutateur pare-brise chauffant

<b>8145</b>	Relais pare-brise chauffant	<b>8411</b>	Balance radio avant gauche/droit	<b>8613</b>	Contacteur porte arrière gauche alarme antivol
<b>8146</b>	Boîtier temporisateur pare-brise chauffant	<b>8412</b>	Balance radio avant/arrière	<b>8614</b>	Contacteur porte arrière droite alarme antivol
<b>8200</b>	Clavier antidémarrage codé	<b>8413</b>	Commande autoradio	<b>8615</b>	Relais alimentation feux de croisement pour alarme
<b>8201</b>	Led antidémarrage codé	<b>8414</b>	Chargeur compact disque	<b>8616</b>	Relais alarme antivol
<b>8203</b>	Diode circuit relais alimentation calculateur injection	<b>8415</b>	Interface compact disque	<b>8617</b>	Relais avertisseur alarme antivol
<b>8205</b>	Diode circuit voyant diagnostic	<b>8416</b>	Haut-parleurs sur porte avant (côté conducteur)	<b>8618</b>	Contacteur antisoulèvement
<b>8206</b>	Diode circuit porte antidémarrage codé	<b>8420</b>	Haut-parleurs avant	<b>8630</b>	Centrale de protection
<b>8207</b>	Relais antidémarrage codé pour pompe diesel	<b>8421</b>	Haut-parleurs sur porte avant (gauche)	<b>8700</b>	Moteur store électrique
<b>8208</b>	Boîtier électronique ADC/transpondeur	<b>8422</b>	Haut-parleurs sur porte avant (droite)	<b>8701</b>	Contacteur store électrique
<b>8209</b>	Bobine transpondeur	<b>8423</b>	Haut-parleurs sur porte avant (côté passager)	<b>8702</b>	Contacteur arrière store électrique
<b>8210</b>	Shunt relais transpondeur	<b>8425</b>	Haut-parleur (arrière gauche)	<b>9000</b>	Unité centrale
<b>8220</b>	Transpondeur module analogique	<b>8430</b>	Haut-parleur (arrière droit)	<b>9005</b>	Station feu avant gauche
<b>8221</b>	Transpondeur module contrôle	<b>8435</b>	Haut-parleur tweeter avant gauche	<b>9010</b>	Station groupe motoventilateur
<b>8300</b>	Commutateur siège chauffant conducteur	<b>8440</b>	Haut-parleur médium avant gauche	<b>9015</b>	Station feu avant droit
<b>8301</b>	Boîtier régulation sièges chauffants	<b>8442</b>	Haut-parleur médium avant gauche	<b>9020</b>	Station essuie-vitre/lave-vitre
<b>8302</b>	Rhéostat siège chauffant conducteur	<b>8443</b>	Haut-parleur tweeter avant droit	<b>9025</b>	Station acquisition capteurs
<b>8303</b>	Rhéostat siège chauffant passager	<b>8444</b>	Haut-parleur médium avant droit	<b>9030</b>	Station porte avant gauche
<b>8305</b>	Commutateur siège chauffant passager	<b>8445</b>	Haut-parleur : boomer (arrière gauche)	<b>9031</b>	Station siège
<b>8306</b>	Commutateur siège chauffant arrière gauche	<b>8447</b>	Haut-parleur tweeter avant droit	<b>9035</b>	Station combiné
<b>8307</b>	Commutateur siège chauffant arrière droit	<b>8448</b>	Haut-parleur médium avant droit	<b>9040</b>	Station afficheur
<b>8308</b>	Relais siège chauffant	<b>8450</b>	Haut-parleur médium avant droit	<b>9045</b>	Station habitacle
<b>8310</b>	Siège chauffant (côté conducteur)	<b>8452</b>	Haut-parleur médium arrière gauche	<b>9050</b>	Station porte avant droite
<b>8311</b>	Thermostat siège chauffant	<b>8453</b>	Haut-parleur médium arrière gauche	<b>9055</b>	Station commutation signalisation
<b>8315</b>	Siège chauffant (côté passager)	<b>8455</b>	Haut-parleur : boomer (arrière gauche)	<b>9056</b>	Station éclairage automatique
<b>8320</b>	Siège chauffant arrière	<b>8457</b>	Haut-parleur tweeter arrière droit	<b>9060</b>	Station commutation essuyage
<b>8321</b>	Relais temporisateur siège chauffant (conducteur)	<b>8458</b>	Haut-parleur médium arrière droit	<b>9065</b>	Station console
<b>8322</b>	Relais temporisateur siège chauffant (passager)	<b>8460</b>	Haut-parleur : boomer (arrière droit)	<b>9070</b>	Station remorque
<b>8323</b>	Relais temporisateur siège chauffant (arrière gauche)	<b>8465</b>	Prise de casque arrière gauche	<b>9075</b>	Station feu arrière gauche
<b>8324</b>	Relais temporisateur siège chauffant (arrière droit)	<b>8470</b>	Prise de casque arrière droite	<b>9080</b>	Station volet arrière
<b>8325</b>	Siège chauffant arrière gauche	<b>8471</b>	Alimentation radio police 1 arrière	<b>9085</b>	Station feu arrière droit
<b>8326</b>	Siège chauffant arrière droit	<b>8472</b>	Alimentation radio police 2 arrière		
<b>8327</b>	Nappe chauffante coussin siège conducteur	<b>8475</b>	Combiné radiotéléphone		
<b>8328</b>	Nappe chauffante dossier siège conducteur	<b>8480</b>	Émetteur-récepteur radiotéléphone		
<b>8329</b>	Nappe chauffante coussin siège passager	<b>8481</b>	Haut-parleur radiotéléphone		
<b>8330</b>	Nappe chauffante dossier siège passager	<b>8482</b>	Micro-radiotéléphone		
<b>8331</b>	Boîtier régulation siège chauffant conducteur	<b>8483</b>	Bruiteur oubli radiotéléphone		
<b>8332</b>	Boîtier régulation siège chauffant passager	<b>8484</b>	Antenne radio-téléphone		
<b>8333</b>	Sonde siège chauffant conducteur	<b>8485</b>	Clavier radio-téléphone		
<b>8334</b>	Sonde siège chauffant passager	<b>8500</b>	Calculateur navigation		
<b>8401</b>	Adaptateur d'indépendance	<b>8501</b>	Antenne GPS		
<b>8402</b>	Câble d'antenne	<b>8502</b>	Haut-parleur système de guidage embarqué		
<b>8403</b>	Filtre d'antenne	<b>8503</b>	Clavier de commande		
<b>8404</b>	Antenne	<b>8504</b>	Boîtier info trafic		
<b>8405</b>	Antenne électrique	<b>8505</b>	Contacteur info trafic		
<b>8406</b>	Ampli antenne électrique	<b>8600</b>	Boîtier alarme antivol		
<b>8407</b>	Duplexeur	<b>8601</b>	Contacteur à clé alarme antivol		
<b>8408</b>	Amplificateur autoradio	<b>8602</b>	Boîtier volumétrique (alarme antivol)		
<b>8409</b>	Ensemble antenne lunette chauffante	<b>8603</b>	Commutateur alarme antivol		
<b>8410</b>	Autoradio	<b>8604</b>	Capteur volumétrique		
		<b>8605</b>	Sirène alarme antivol		
		<b>8606</b>	Led alarme antivol		
		<b>8607</b>	Émetteur ultrason		
		<b>8608</b>	Récepteur ultrason		
		<b>8609</b>	Émetteur ultrason + led alarme antivol		
		<b>8610</b>	Contacteur coffre alarme antivol		
		<b>8611</b>	Contacteur capot moteur alarme antivol		
		<b>8612</b>	Contacteur porte battante arrière droite alarme antivol		

## LISTE DES FAISCEAUX

<b>01 CBP</b>	Câble positif batterie
<b>02 CBN</b>	Câble négatif batterie
<b>03 CB/AV</b>	Câble liaison batteries avant
<b>04 CB/CE</b>	Câble liaison batteries à coffret électronique
<b>05 CE/MOT</b>	Câble liaison coffret électronique à moteur
<b>06 CB/AV/AR</b>	Câble liaison batteries avant à arrière
<b>07 FMS</b>	Fil de masse
<b>10 PR</b>	Faisceau principal
<b>11 FD</b>	Faisceaux feux diurnes
<b>12 US FR</b>	Faisceau usure plaquettes de frein
<b>13 AVERT/S</b>	Faisceau avertisseur sonore
<b>14 RG/V</b>	Faisceau régulation de vitesse
<b>15 F/AV</b>	Faisceau face avant
<b>16 GMV</b>	Faisceau groupe motoventilateur
<b>17 BR/AV</b>	Faisceau antibrouillard avant
<b>17 BR/AV/C</b>	Faisceau complémentaire brouillard avant
<b>18 BVA</b>	Faisceau boîte de vitesses automatique
<b>19 BT/EL</b>	Faisceau boîtier électronique
<b>19 BT/EL/C</b>	Faisceau boîtier électronique complémentaire
<b>20 MOT</b>	Faisceau moteur
<b>21 PTC</b>	Faisceau prolongateur chauffant
<b>22 MOT/C</b>	Faisceau moteur complémentaire

<b>23 BR/HY</b>	Faisceau bruiteur hydraulique	<b>53 SLG</b>	Faisceau coussin gonflable gauche	<b>68 TO</b>	Faisceau toit ouvrant
<b>24 BR/SV</b>	Faisceau bruiteur survitesse	<b>54 CEINT</b>	Faisceau ceintures pyrotechniques	<b>71 AR</b>	Faisceau arrière
<b>25 PCH</b>	Faisceau préchauffage	<b>54 CEINT/G</b>	Faisceau ceintures pyrotechniques gauche	<b>71G AR/G</b>	Faisceau arrière gauche
<b>26 GI</b>	Faisceau gicleur chauffant	<b>54 CEINT/D</b>	Faisceau ceintures pyrotechniques droit	<b>71D AR/D</b>	Faisceau arrière droit
<b>27 EV/AV</b>	Faisceau essuie-vitre avant	<b>55 SGC</b>	Faisceau siège conducteur	<b>72 F/STP</b>	Faisceau feu stop
<b>28 CAPT/PL</b>	Faisceau capteur de pluie	<b>56 SGP</b>	Faisceau siège passager	<b>73 HP/AR</b>	Faisceau haut-parleur arrière
<b>30 ABR</b>	Faisceau antiblocage de roues	<b>57 SG/AR</b>	Faisceau siège arrière	<b>73 ACD</b>	Faisceau autoradio chargeur CD
<b>32 SUSP</b>	Faisceau suspension	<b>57 SG/AR/G</b>	Faisceau siège arrière gauche	<b>73G HP/AR/G</b>	Faisceau haut-parleur arrière gauche
<b>36 ALA/A</b>	Faisceau alarme antivol	<b>57 SG/AR/D</b>	Faisceau siège arrière droit	<b>73D HP/AR/D</b>	Faisceau haut-parleur arrière droit
<b>39 DA</b>	Faisceau direction assistée	<b>57 SG/AR/D</b>	Faisceau siège arrière droit	<b>74 EV/VL</b>	Faisceau essuie-vitre volet
<b>43 A/E</b>	Faisceau auto-école	<b>58 NSC</b>	Faisceau nappe chauffante siège conducteur	<b>76 VL</b>	Faisceau volet
<b>44 CSL</b>	Faisceau console	<b>58 NSP</b>	Faisceau nappe chauffante siège passager	<b>76 G VL/G</b>	Faisceau volet gauche
<b>45 CAPT/VOL</b>	Faisceau capteur volumétrique	<b>59 CLC</b>	Faisceau climatiseur complémentaire	<b>76D VL/D</b>	Faisceau volet droit
<b>46 HAB</b>	Faisceau habitacle	<b>59 CLM</b>	Faisceau climatiseur	<b>79 COF</b>	Faisceau coffre
<b>47 ECL V/P</b>	Faisceau éclairer vide-poches	<b>60 P/C</b>	Faisceau climatiseur	<b>80 AR/SP</b>	Faisceau arrière sous plancher
<b>48 PLAF/C</b>	Faisceau plafonnier complémentaire	<b>61 PARGB</b>	Faisceau porte avant conducteur	<b>81 TAC</b>	Faisceau trappe de charge
<b>49P/B/C</b>	Faisceau planche de bord complémentaire	<b>62 PR/G</b>	Faisceau porte arrière gauche battante	<b>84 CAP EL</b>	Faisceau capote électrique
<b>50 P/B</b>	Faisceau planche de bord	<b>63 PARDB</b>	Faisceau porte arrière droite battante	<b>85 ECL</b>	Faisceau éclairer de plaque police
<b>51 J</b>	Faisceau jauge	<b>65 P/P</b>	Faisceau porte avant passager	<b>86 BR/CAP</b>	Faisceau bruiteur capote électrique
<b>52 PLAF</b>	Faisceau plafonnier	<b>67 PR/D</b>	Faisceau porte arrière droite	<b>90 CHR/MT</b>	Faisceau chronotachygraphe moteur
<b>53 SAC</b>	Faisceau coussin gonflable			<b>91 CHR/PB</b>	Faisceau chronotachygraphe planche de bord
<b>53 SCA</b>	Faisceau coussin gonflable complémentaire			<b>95 GPC</b>	Faisceau GPL complémentaire
<b>53 SLD</b>	Faisceau coussin gonflable droit			<b>95 GPL</b>	Faisceau GPL



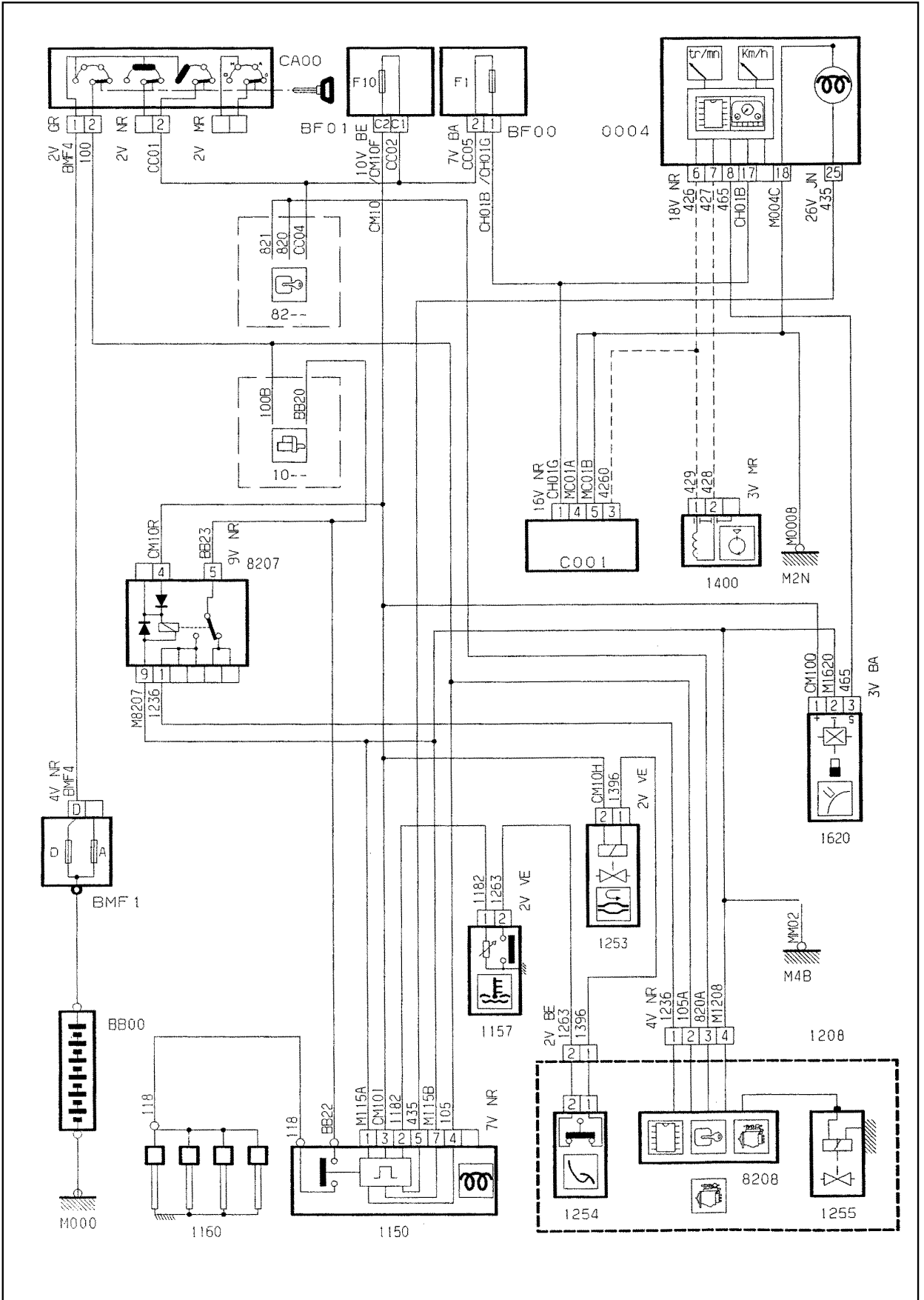
PRÉCHAUFFAGE - ALLUMAGE MOTEUR TUD5 / L3

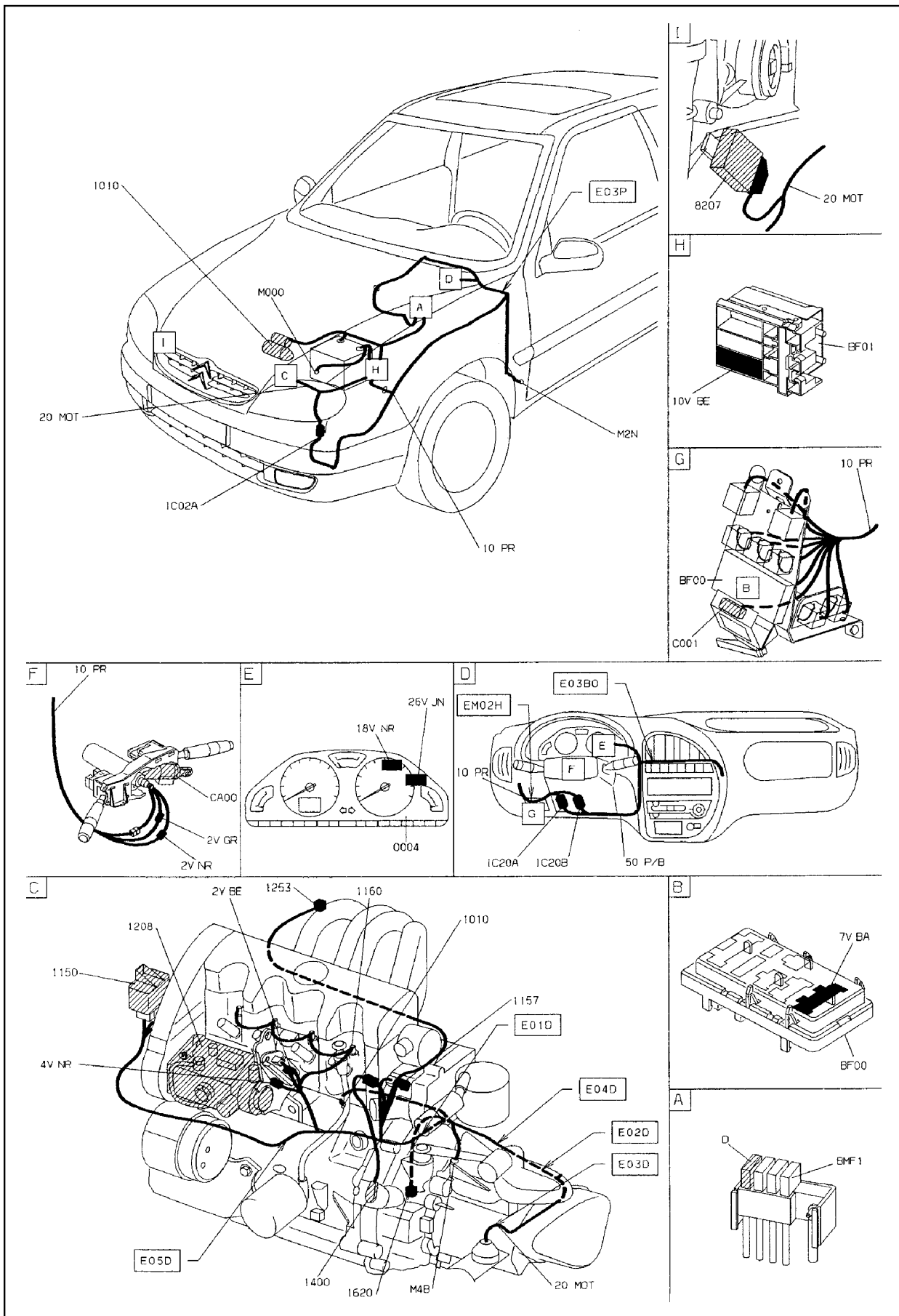
GÉNÉRALITÉS

MÉCANIQUE

ÉQUIPEMENT ÉLECTRIQUE

CARROSSERIE





GÉNÉRALITÉS

MÉCANIQUE

ÉQUIPEMENT ÉLECTRIQUE

CARROSSERIE

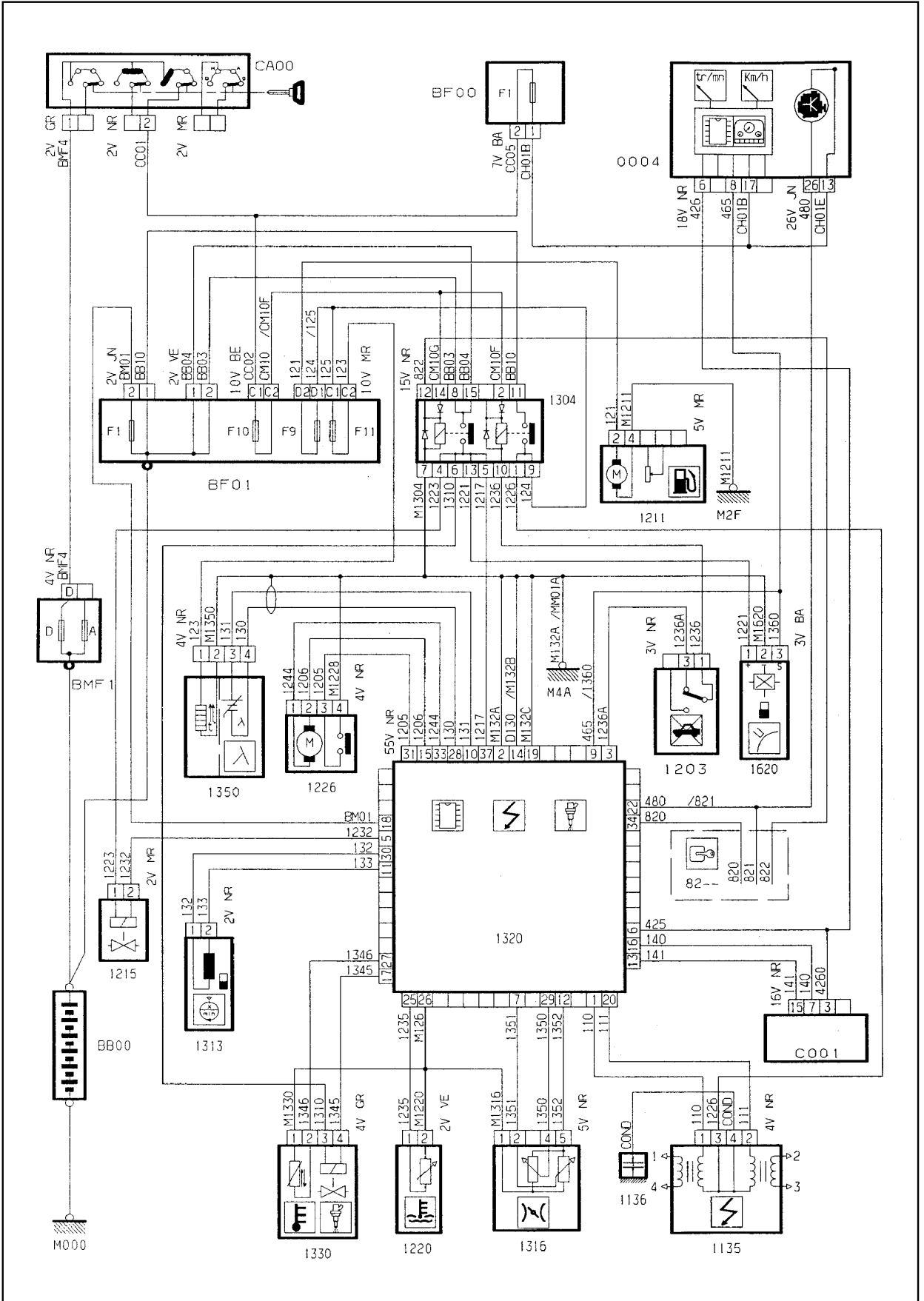
INJECTION - ALLUMAGE BOSCH MA 3.1 MOTEUR TU9M

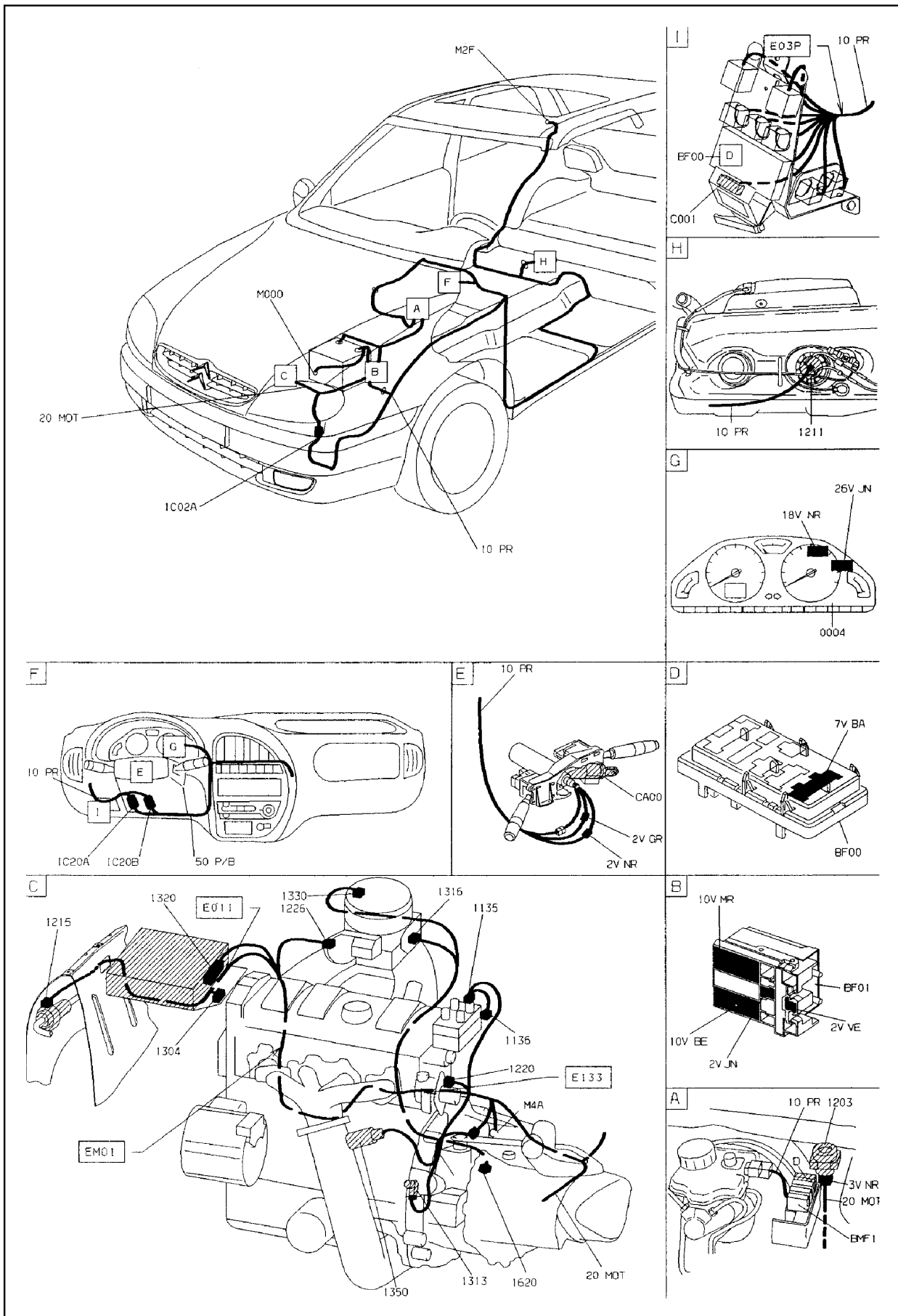
GÉNÉRALITÉS

MÉCANIQUE

ÉQUIPEMENT ÉLECTRIQUE

CARROSSERIE





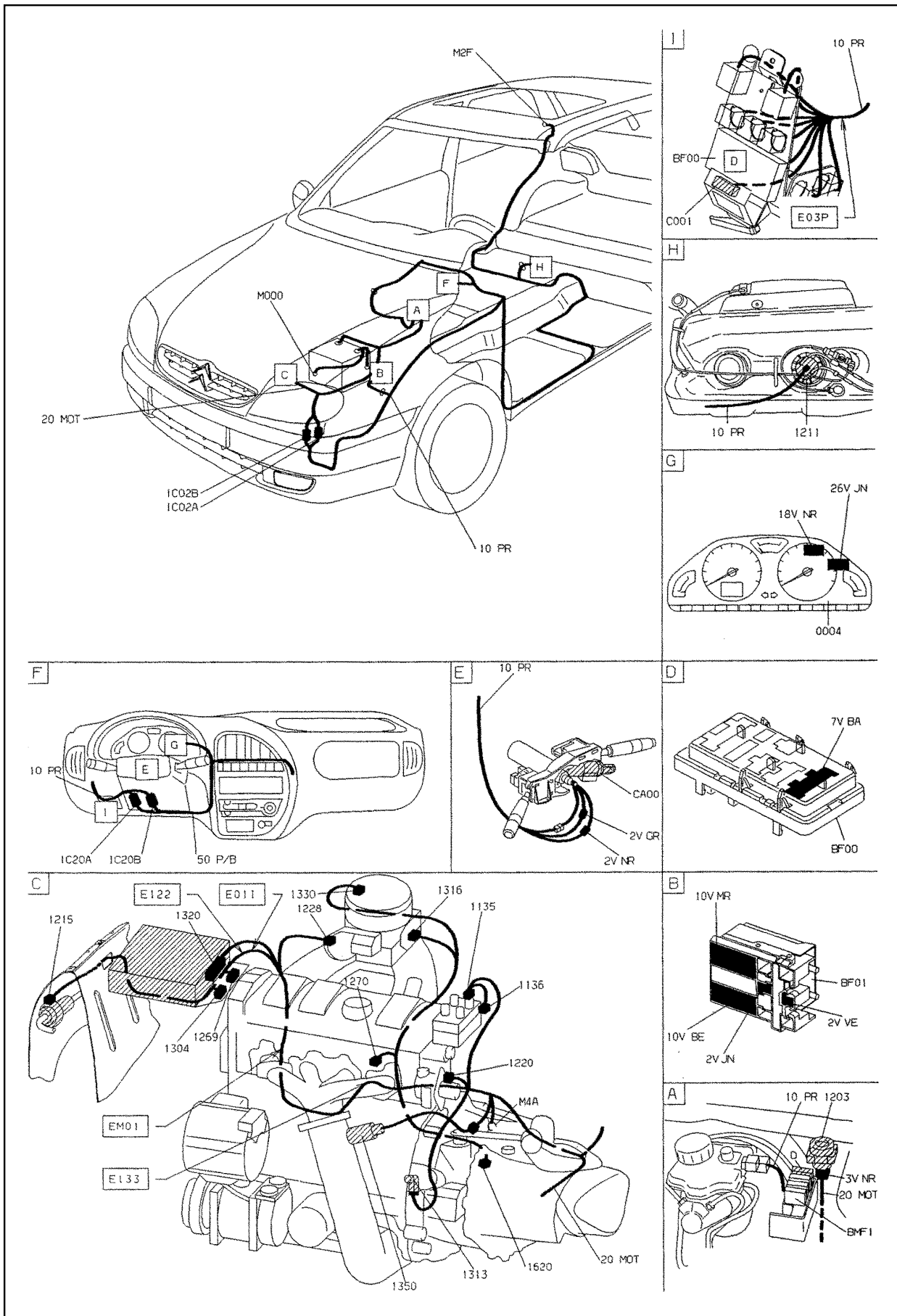
GÉNÉRALITÉS

MÉCANIQUE

ÉQUIPEMENT ÉLECTRIQUE

CARROSSERIE





GÉNÉRALITÉS

MÉCANIQUE

ÉQUIPEMENT ÉLECTRIQUE

CARROSSERIE

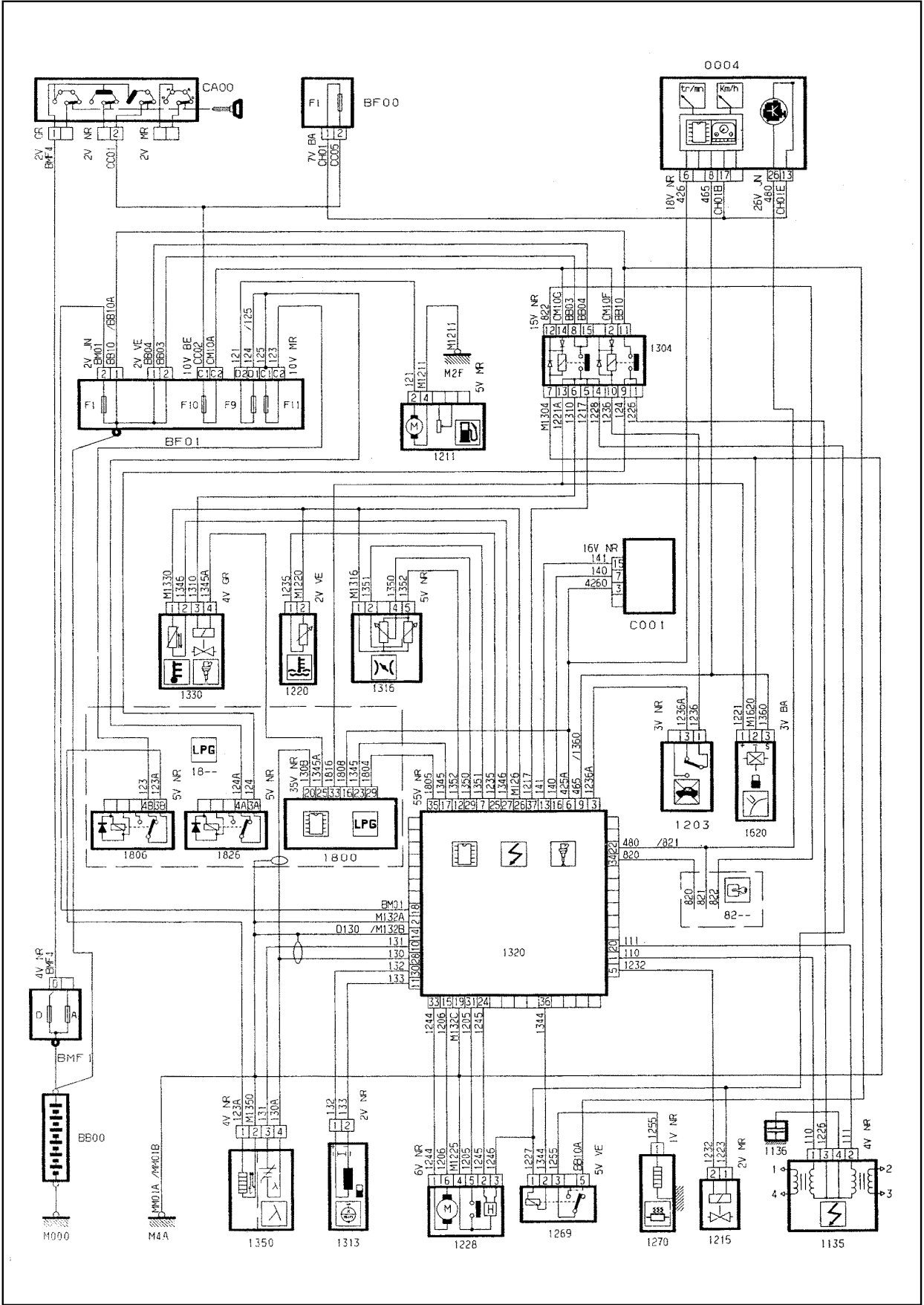
INJECTION - ALLUMAGE BOSCH MA 3.1 MOTEUR TU1M (GPL)

GÉNÉRALITÉS

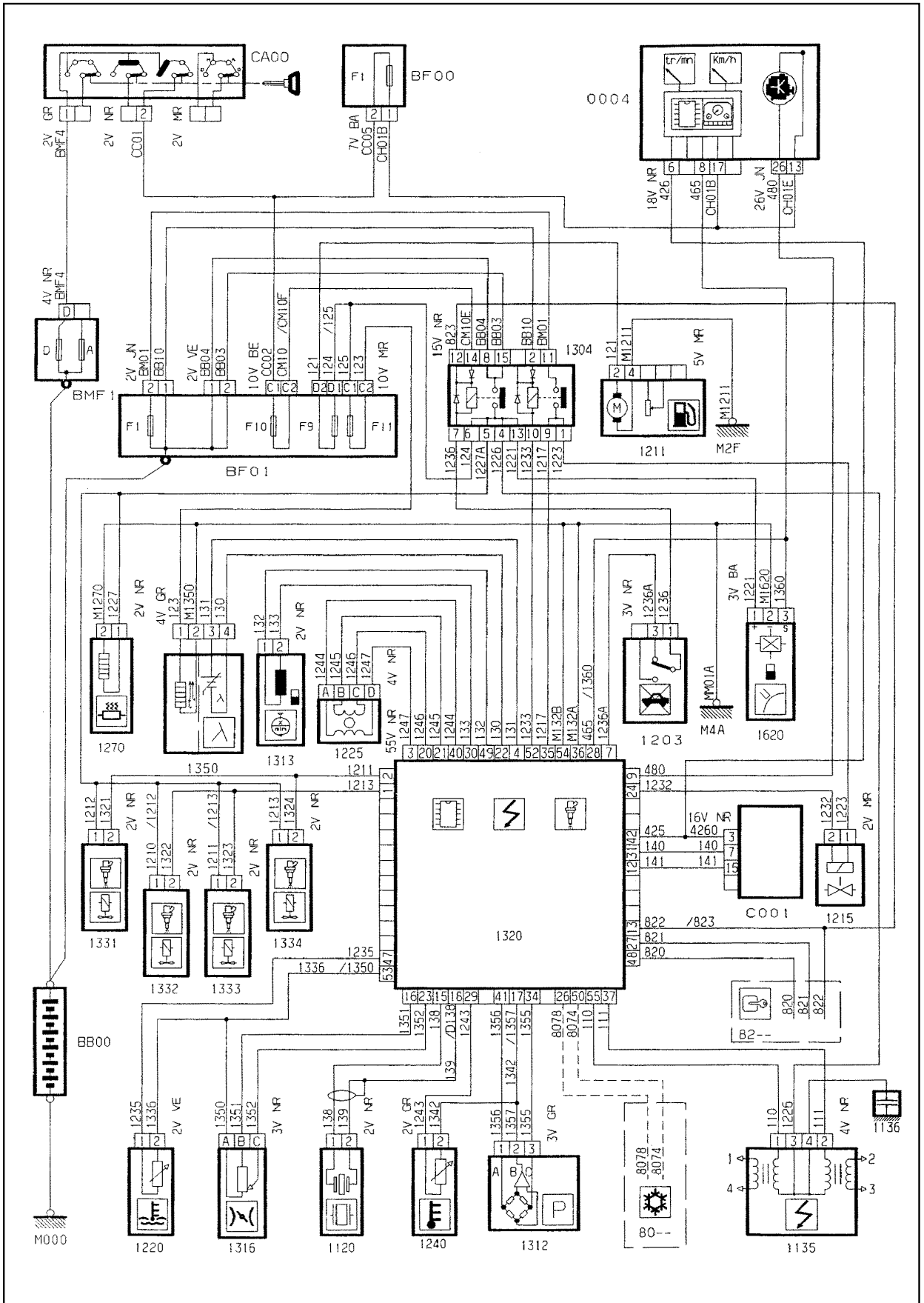
MÉCANIQUE

ÉQUIPEMENT ÉLECTRIQUE

CARROSSERIE



INJECTION - ALLUMAGE MM 1AP81 MOTEUR TU3JP



GÉNÉRALITÉS

MÉCANIQUE

ÉQUIPEMENT ÉLECTRIQUE

CARROSSERIE

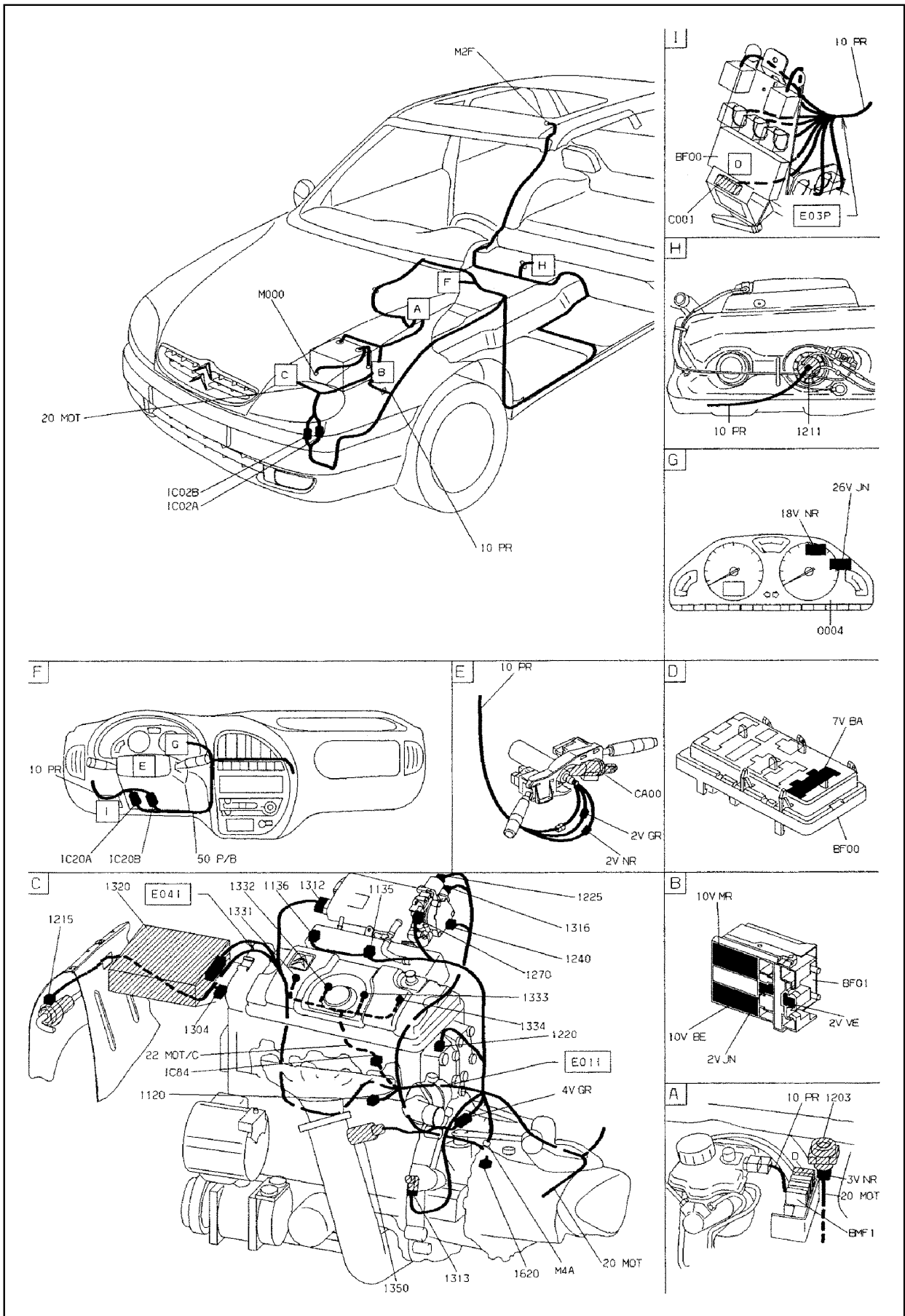


GÉNÉRALITÉS

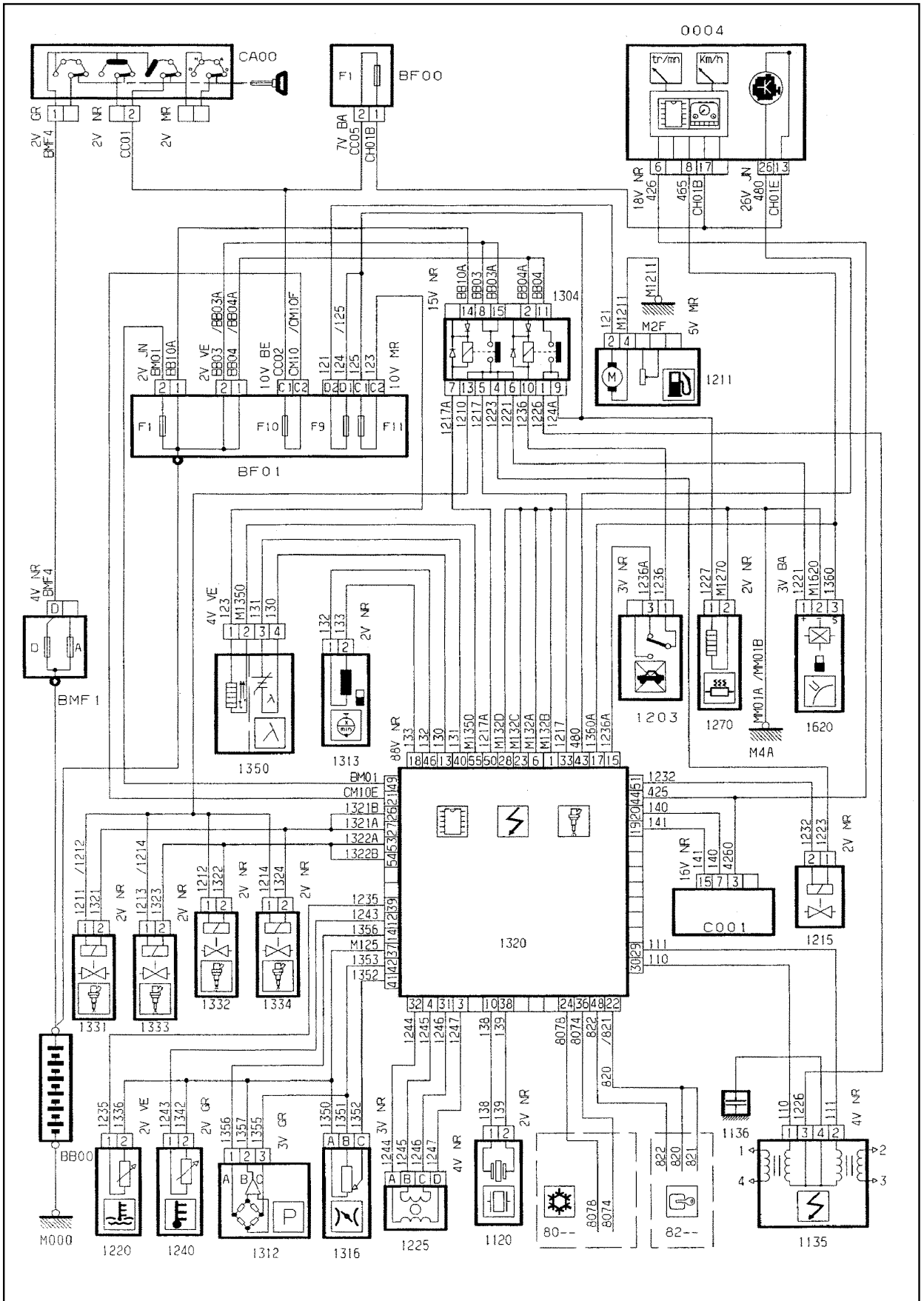
MÉCANIQUE

ÉQUIPEMENT ÉLECTRIQUE

CARROSSERIE



INJECTION - ALLUMAGE MOTEUR TU5JP



GÉNÉRALITÉS

MÉCANIQUE

ÉQUIPEMENT ÉLECTRIQUE

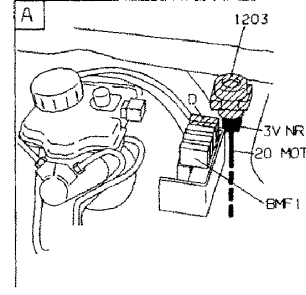
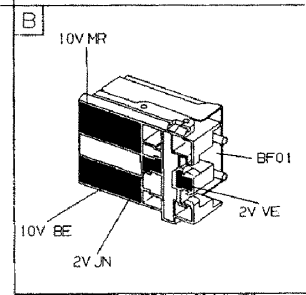
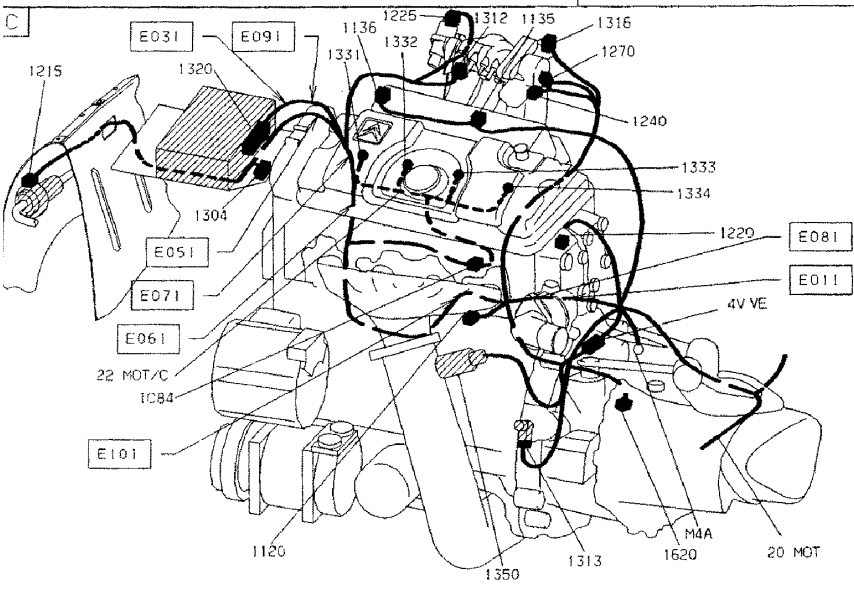
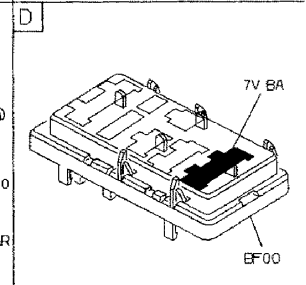
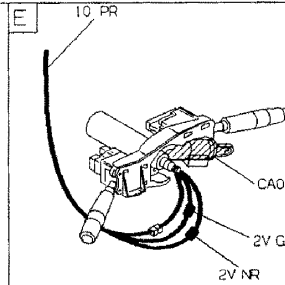
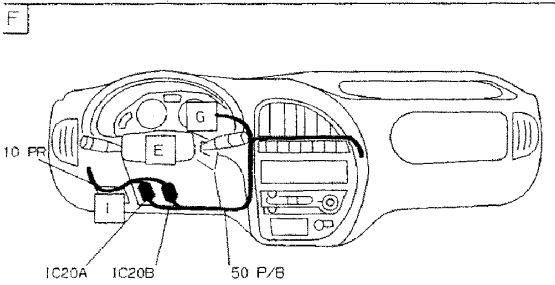
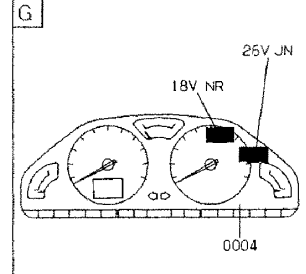
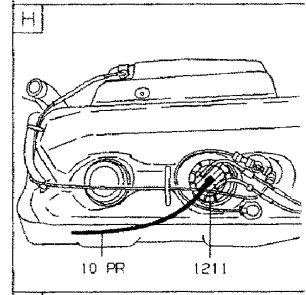
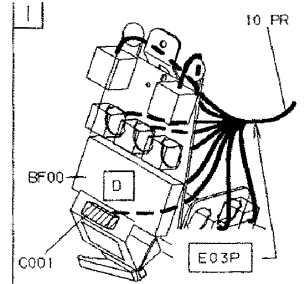
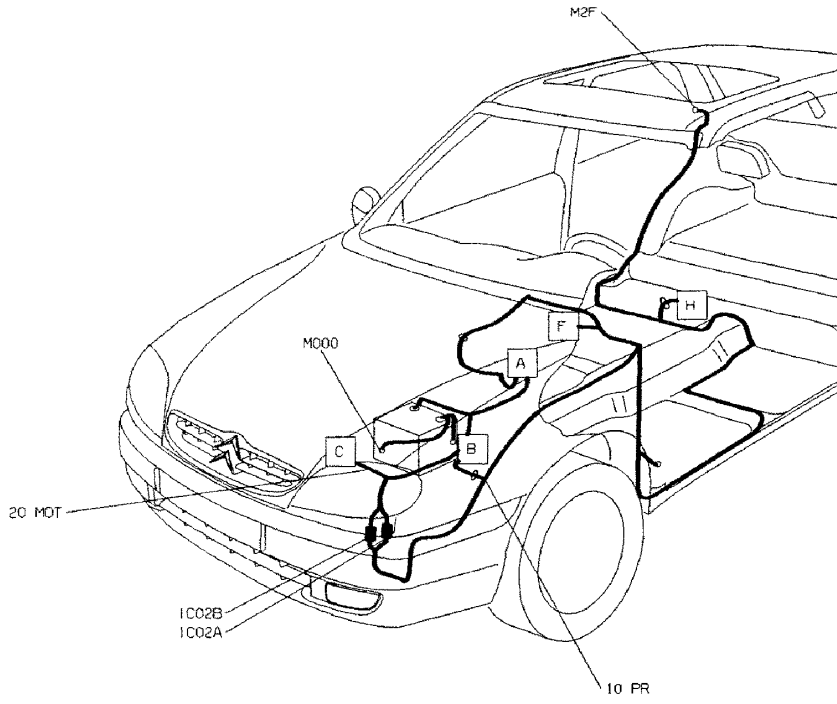
CARROSSERIE

GÉNÉRALITÉS

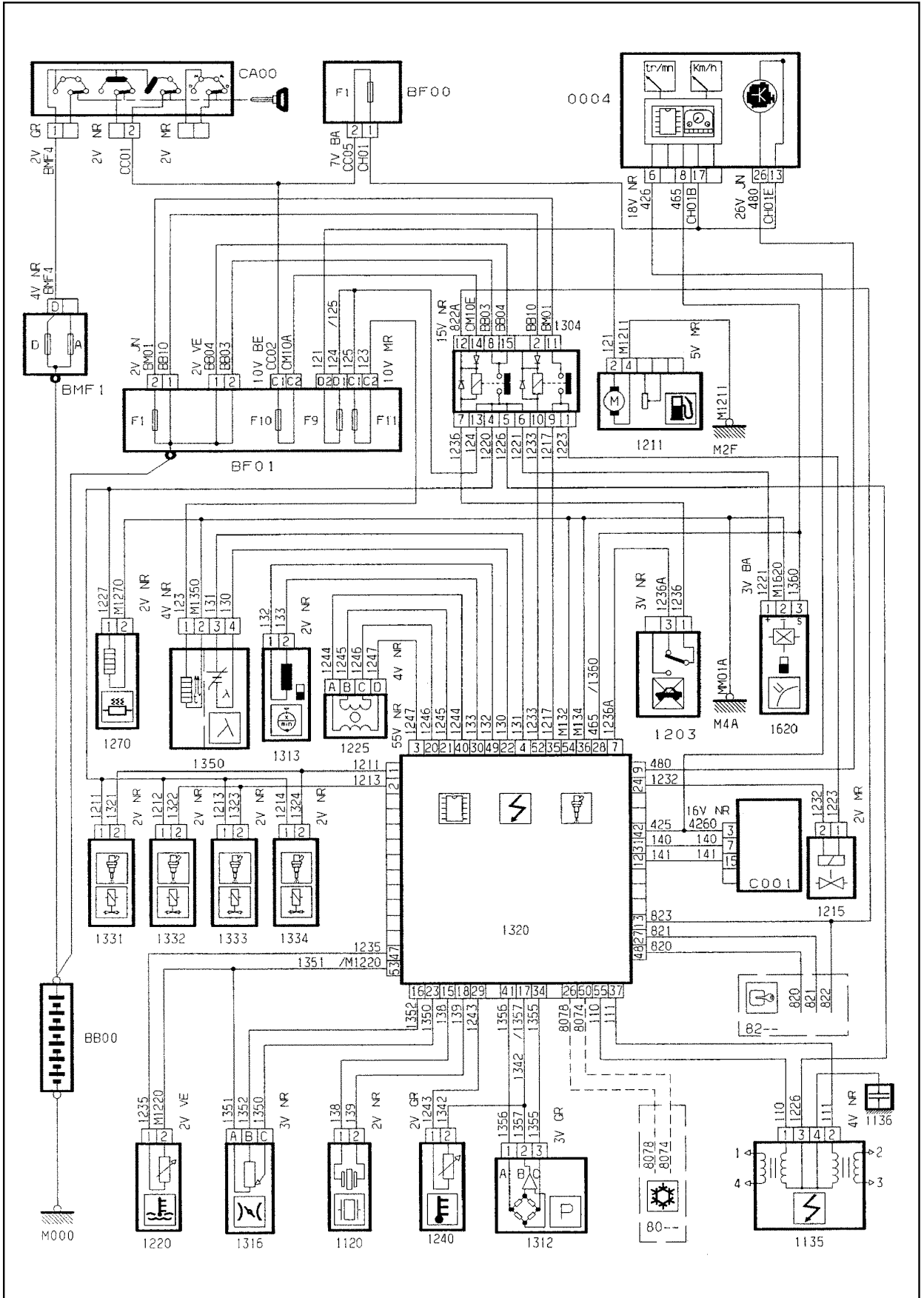
MÉCANIQUE

ÉQUIPEMENT ÉLECTRIQUE

CARROSSERIE



INJECTION - ALLUMAGE MM 1AP41 MOTEUR TU5JP4



GÉNÉRALITÉS

MÉCANIQUE

ÉQUIPEMENT ÉLECTRIQUE

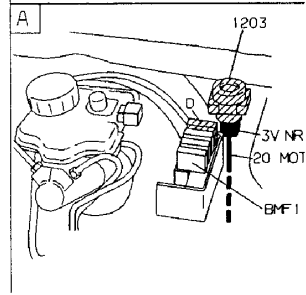
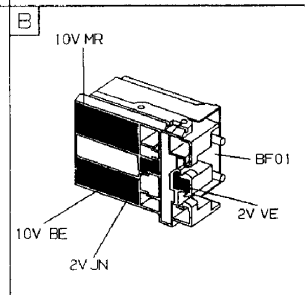
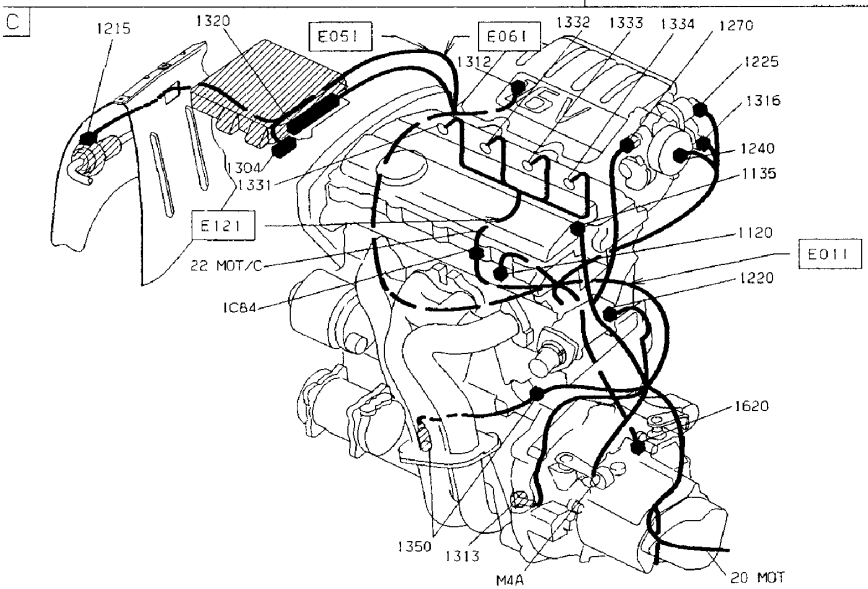
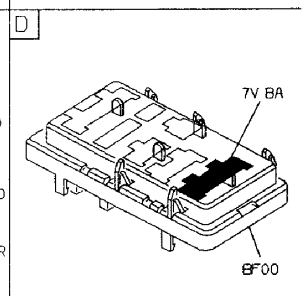
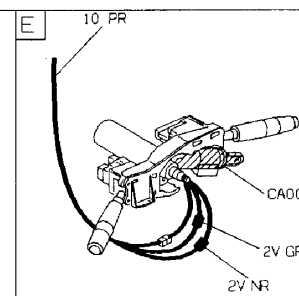
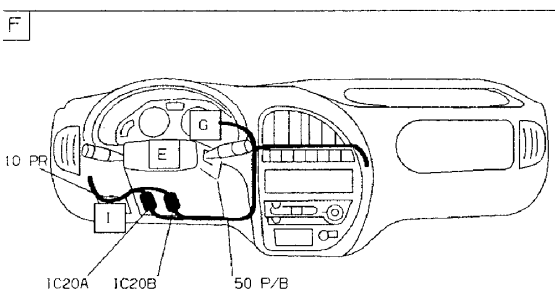
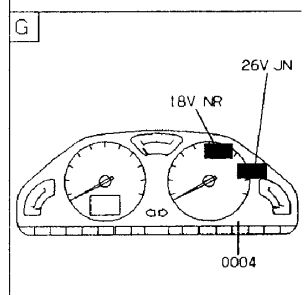
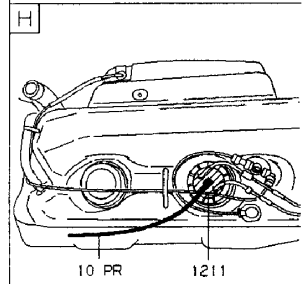
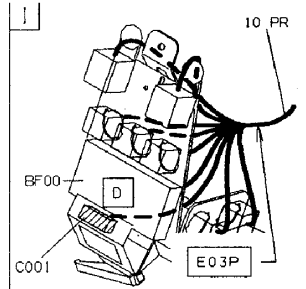
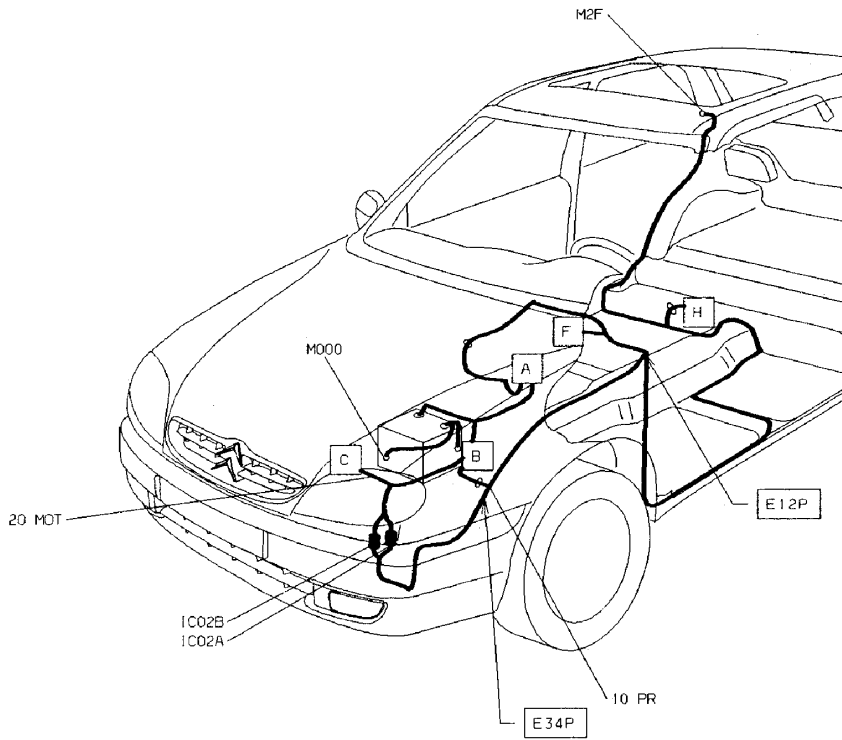
CARROSSERIE

GÉNÉRALITÉS

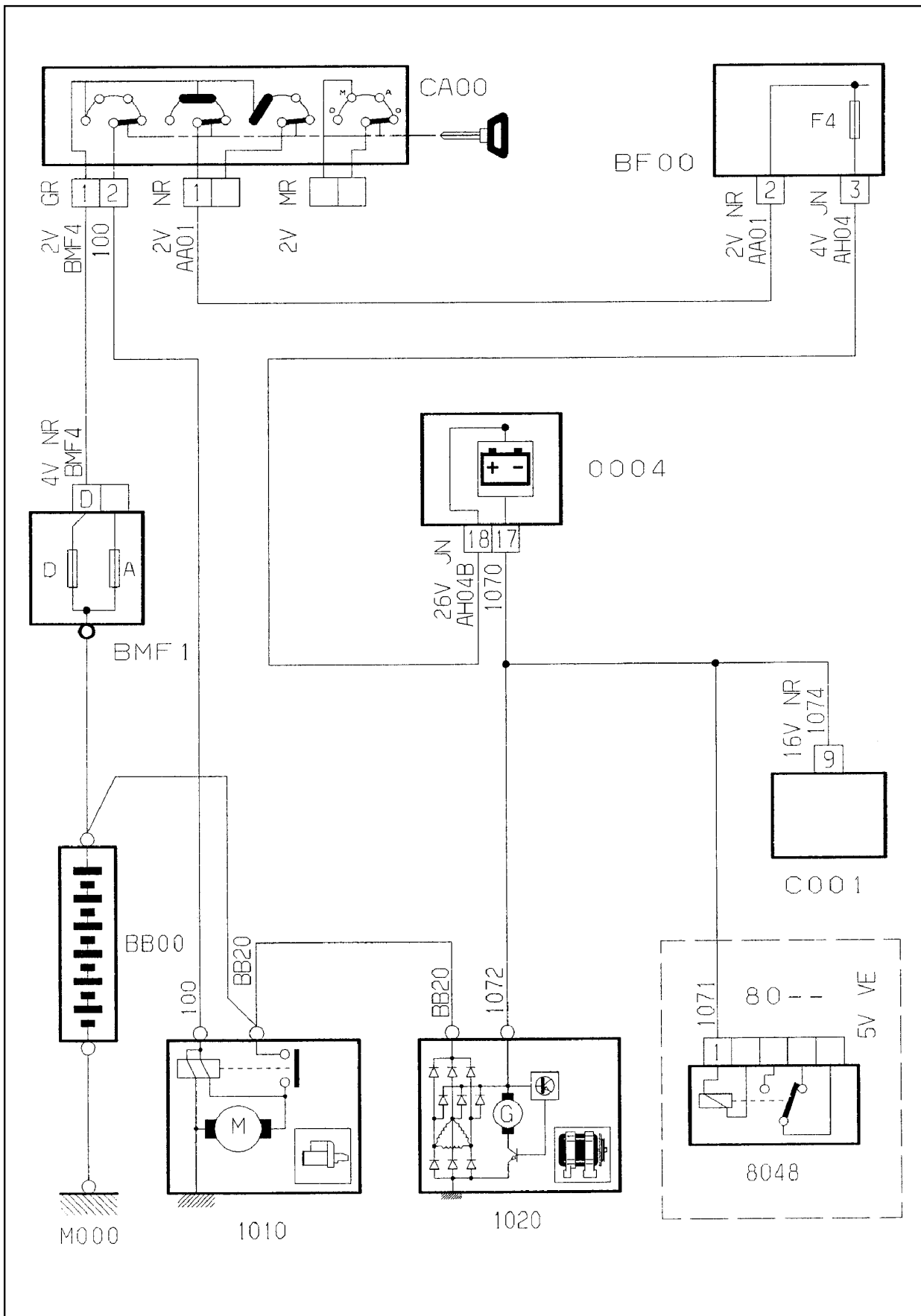
MÉCANIQUE

ÉQUIPEMENT ÉLECTRIQUE

CARROSSERIE



DÉMARRAGE - GÉNÉRATION DE COURANT (moteurs essence sauf TU3JP)

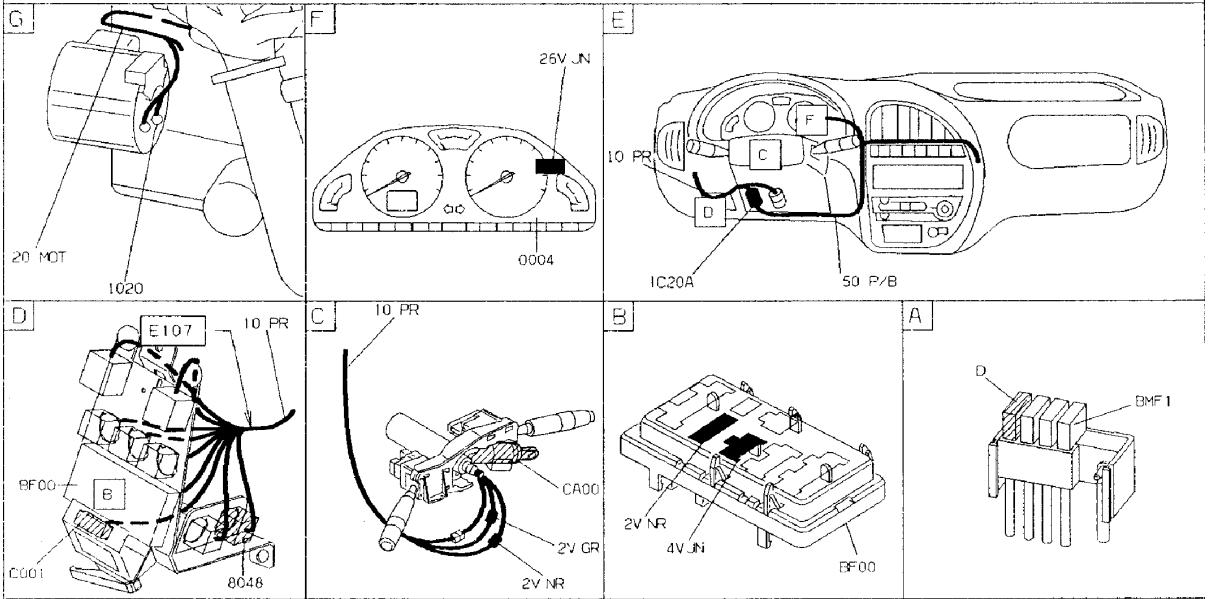
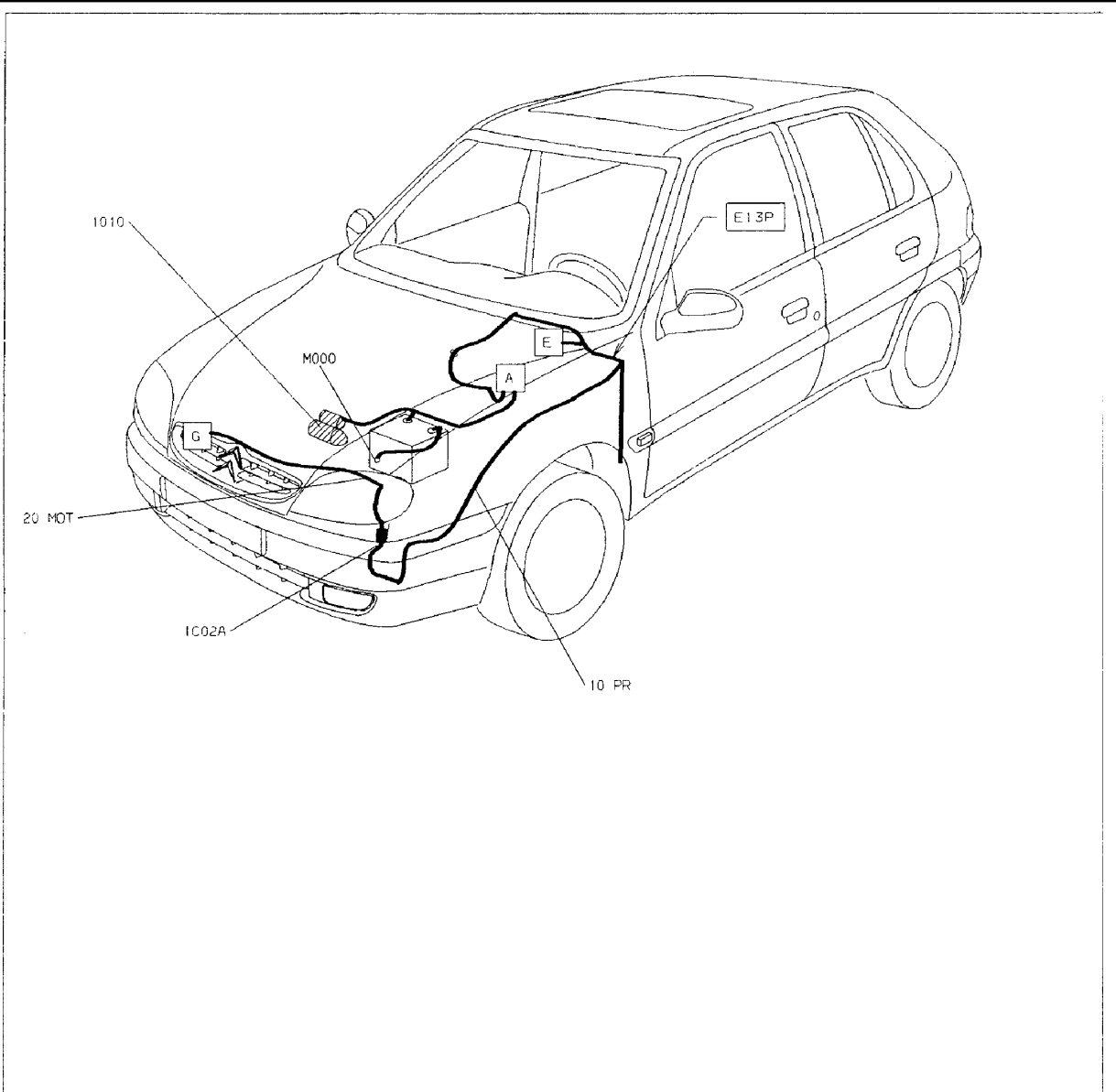


GÉNÉRALITÉS

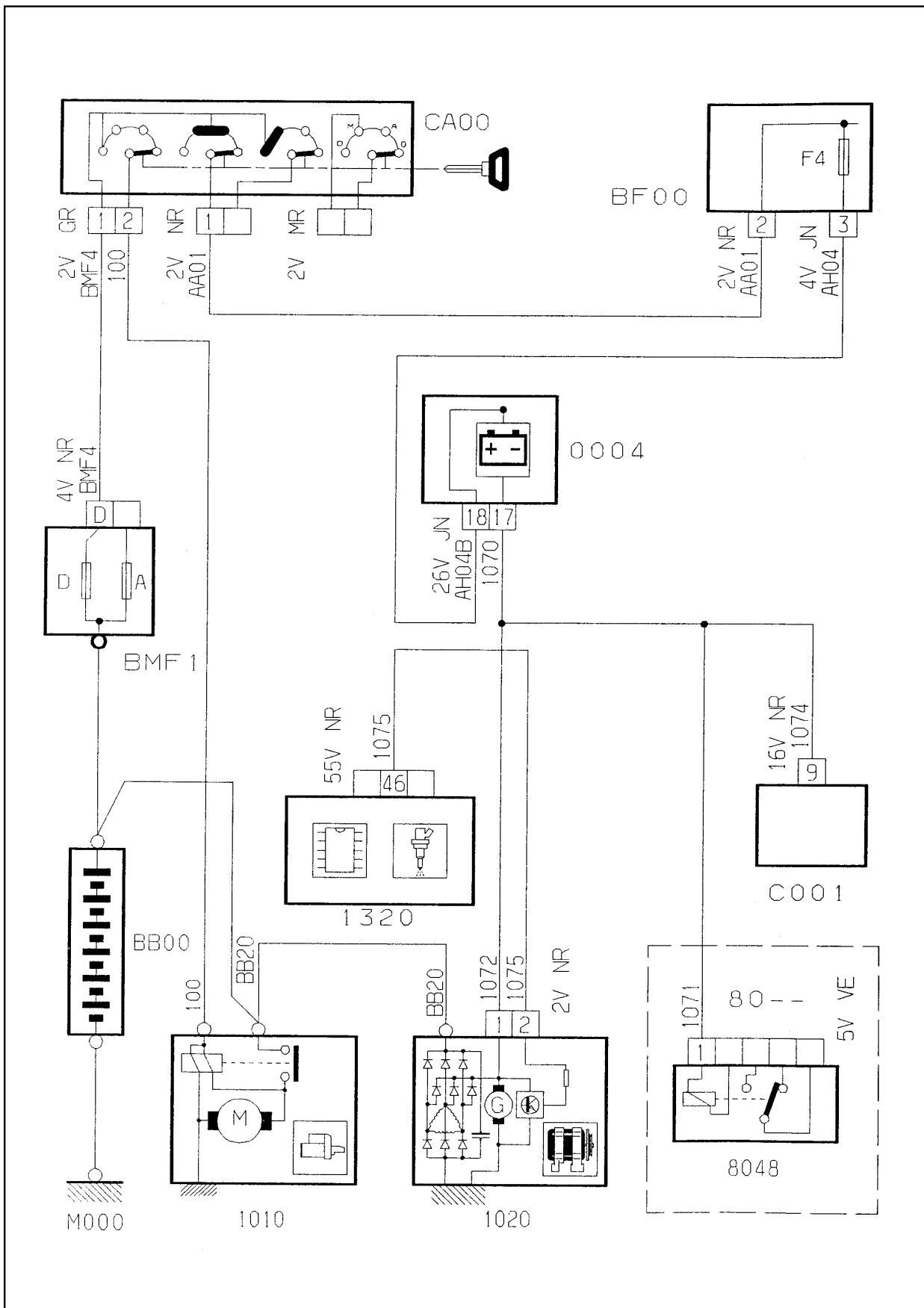
MÉCANIQUE

ÉQUIPEMENT ÉLECTRIQUE

CARROSSERIE



DÉMARRAGE - GÉNÉRATION DE COURANT (TU3JP)



GÉNÉRALITÉS

MÉCANIQUE

ÉQUIPEMENT ÉLECTRIQUE

CARROSSERIE

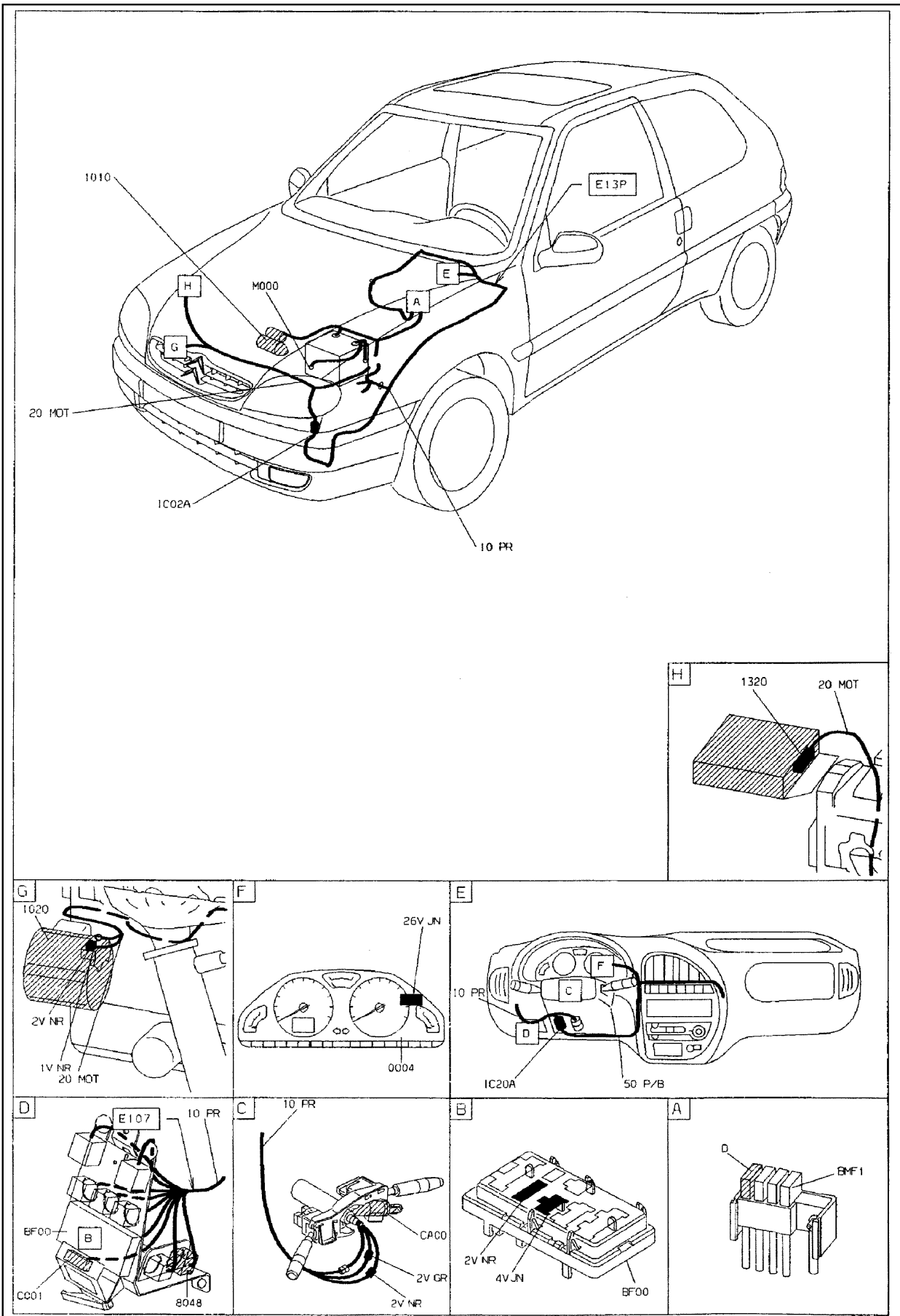


GÉNÉRALITÉS

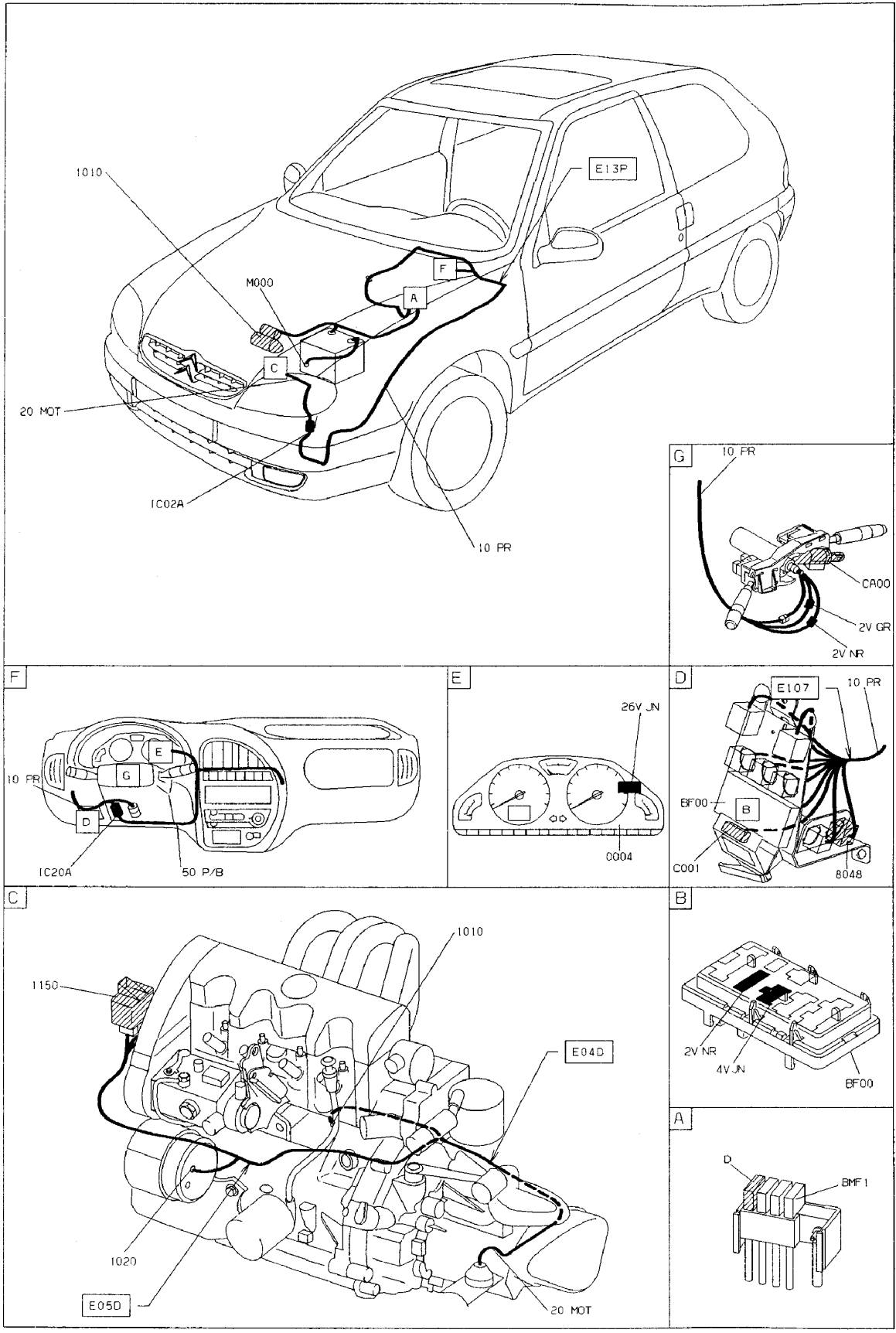
MÉCANIQUE

ÉQUIPEMENT ÉLECTRIQUE

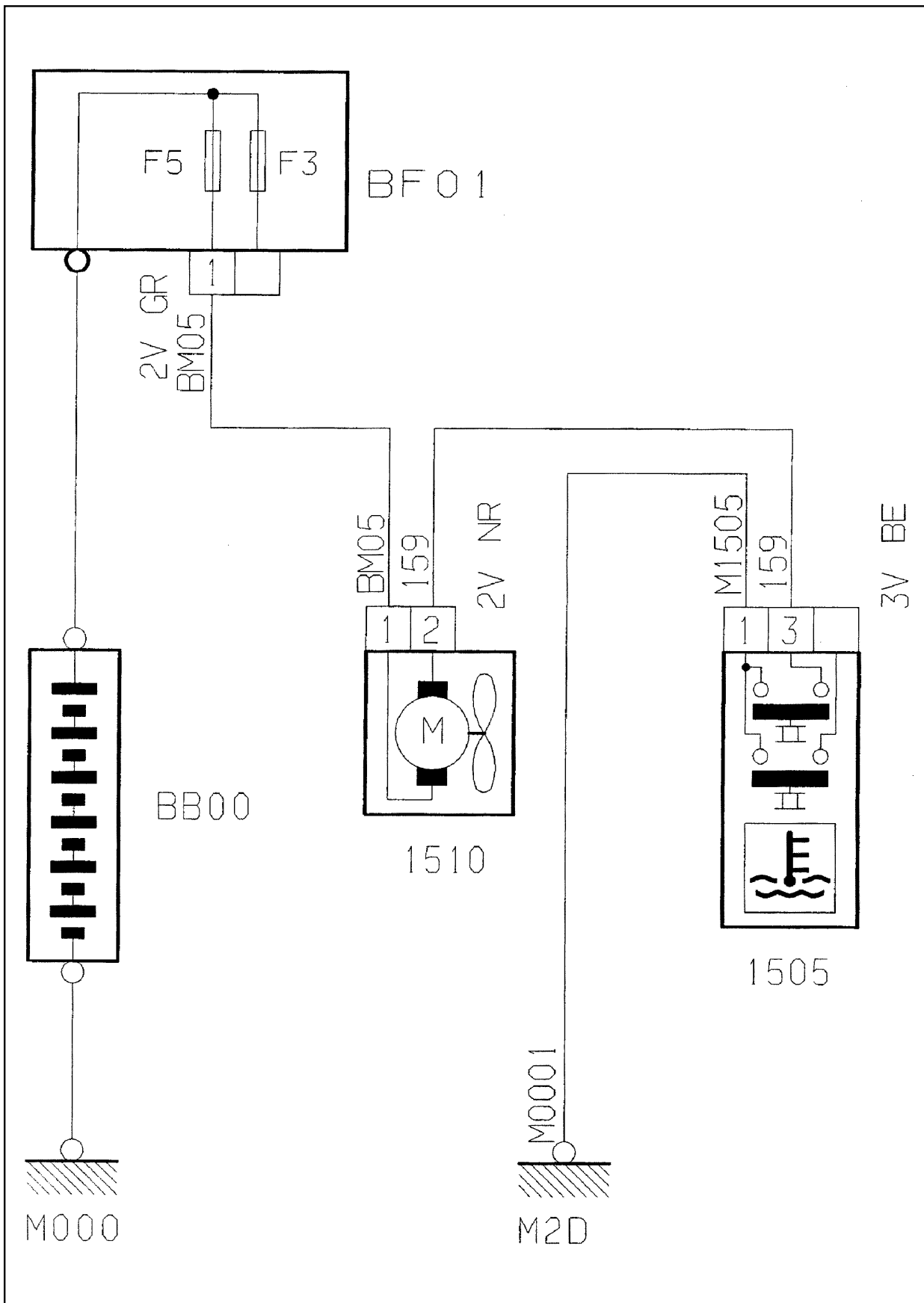
CARROSSERIE







REFROIDISSEMENT MOTEUR (monovitesse)



GÉNÉRALITÉS

MÉCANIQUE

ÉQUIPEMENT ÉLECTRIQUE

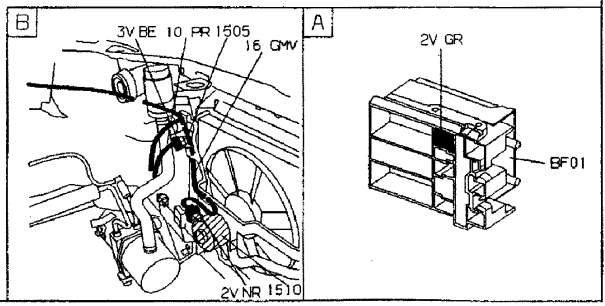
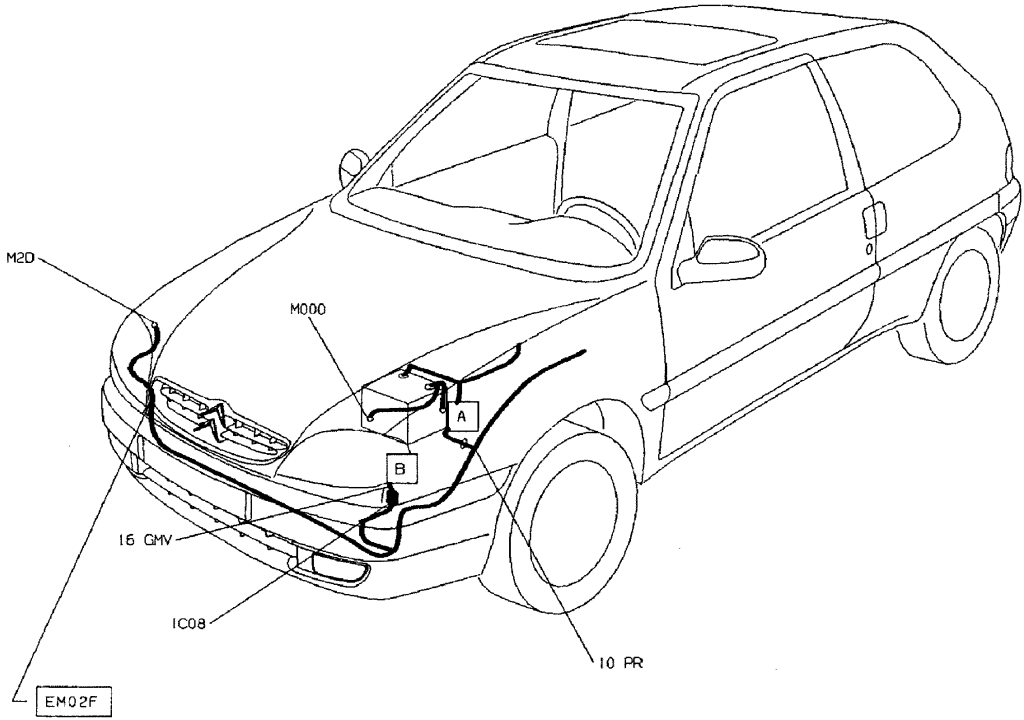
CARROSSERIE

GÉNÉRALITÉS

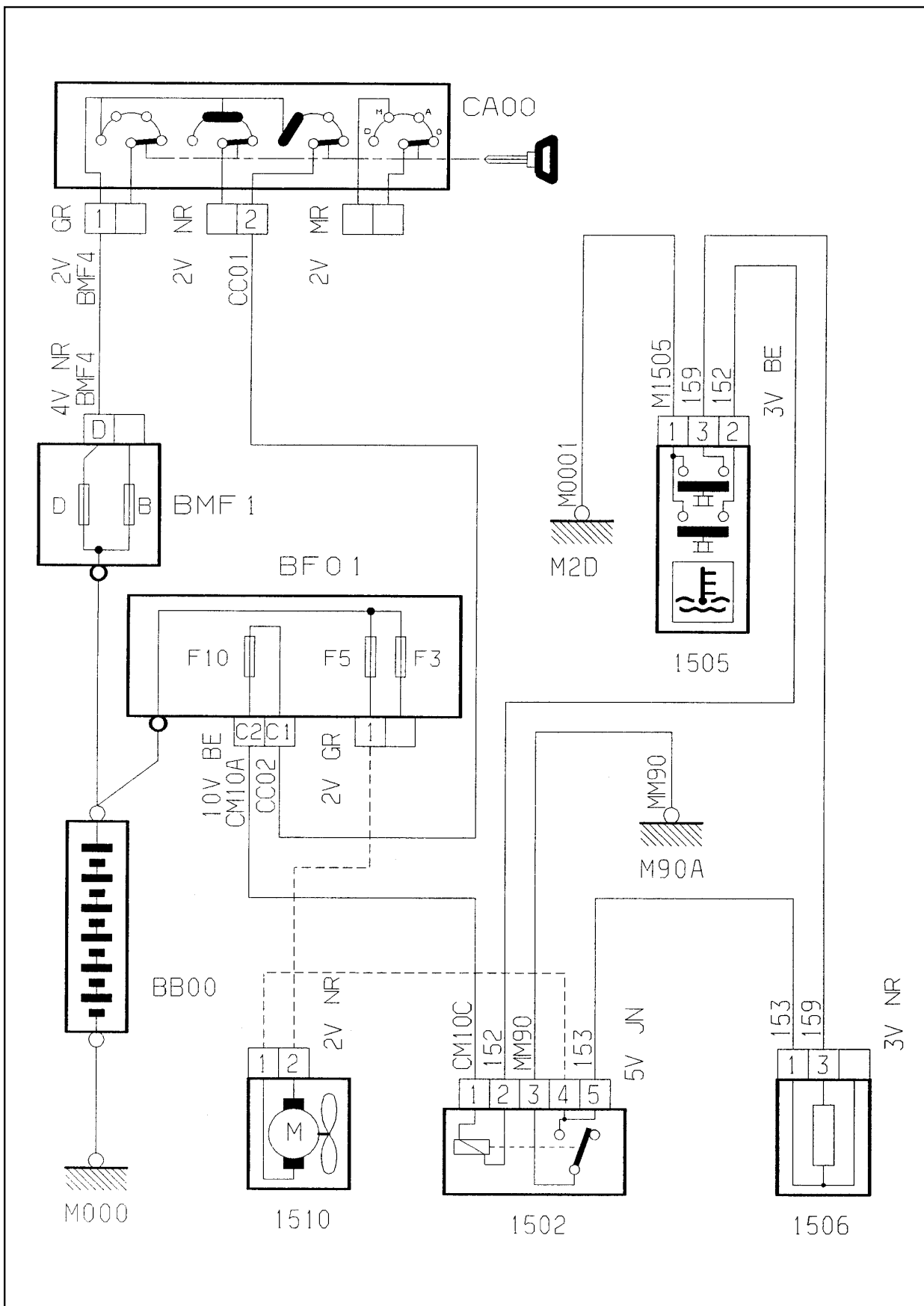
MÉCANIQUE

ÉQUIPEMENT ÉLECTRIQUE

CARROSSERIE



REFROIDISSEMENT MOTEUR (bivites)

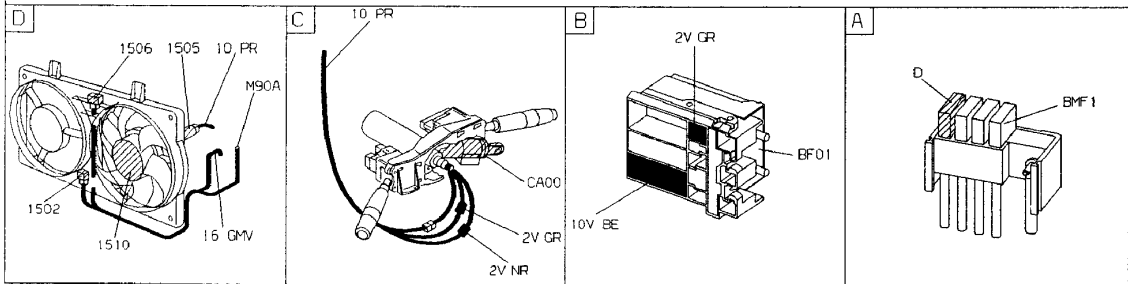
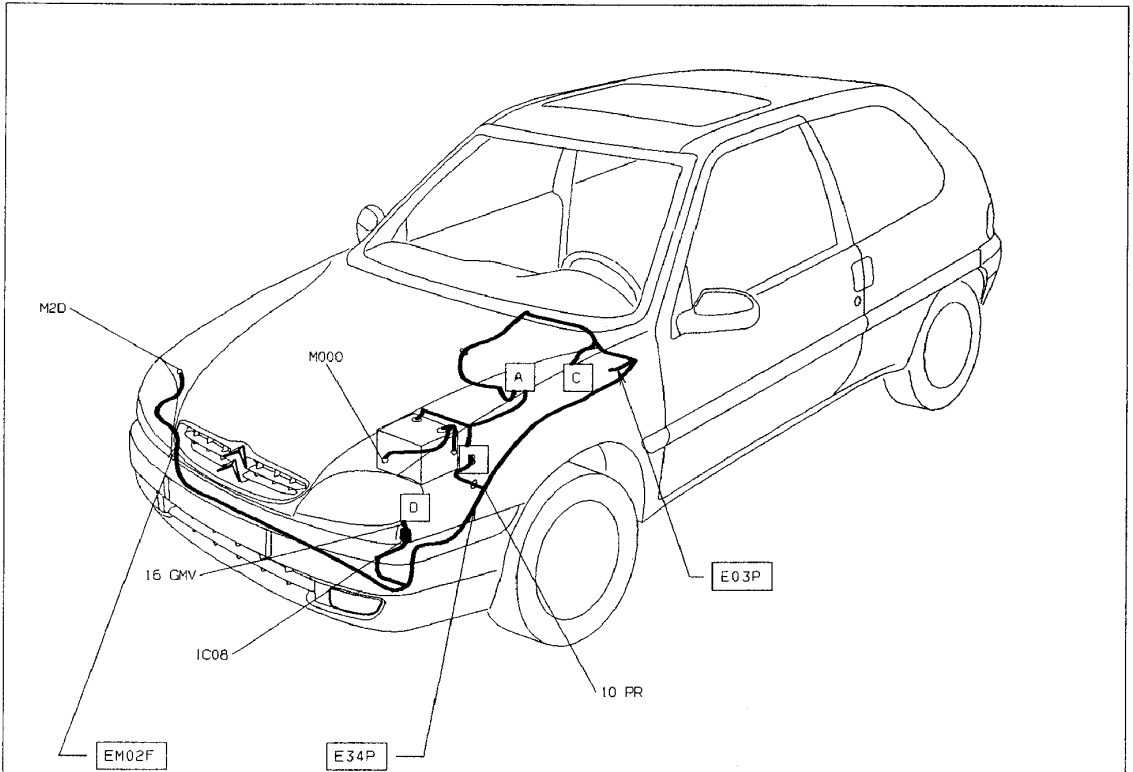


GÉNÉRALITÉS

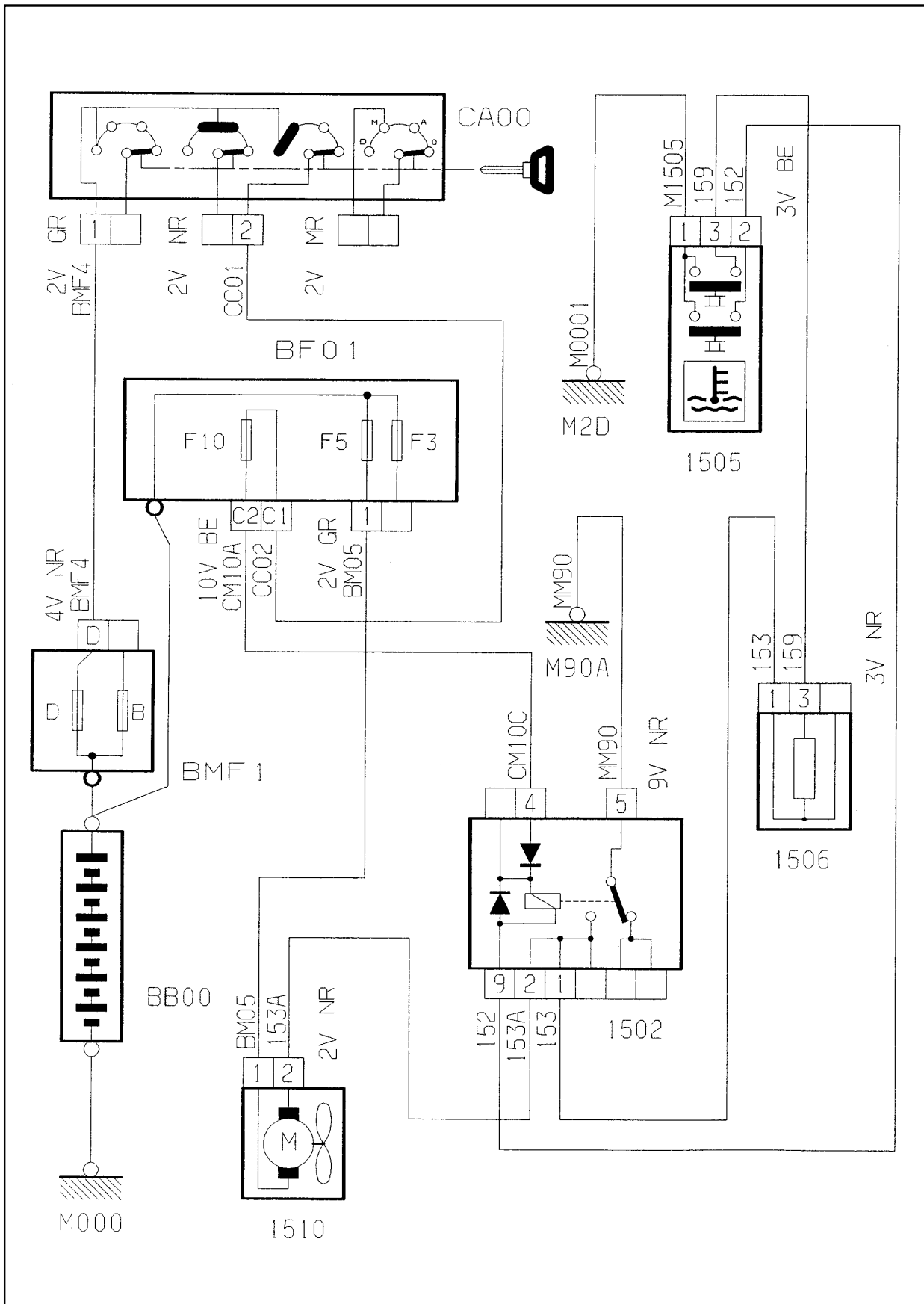
MÉCANIQUE

ÉQUIPEMENT ÉLECTRIQUE

CARROSSERIE



REFROIDISSEMENT MOTEUR (Diesel (200 W))



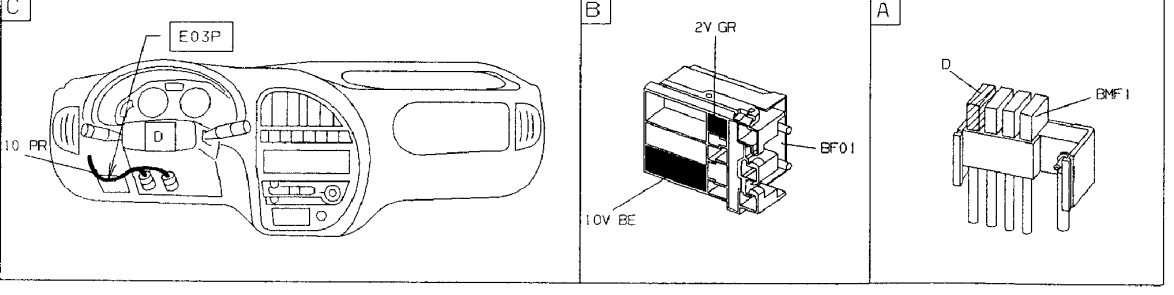
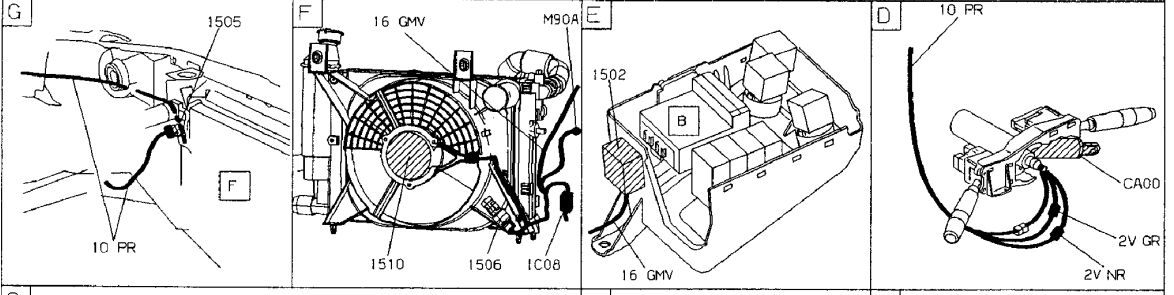
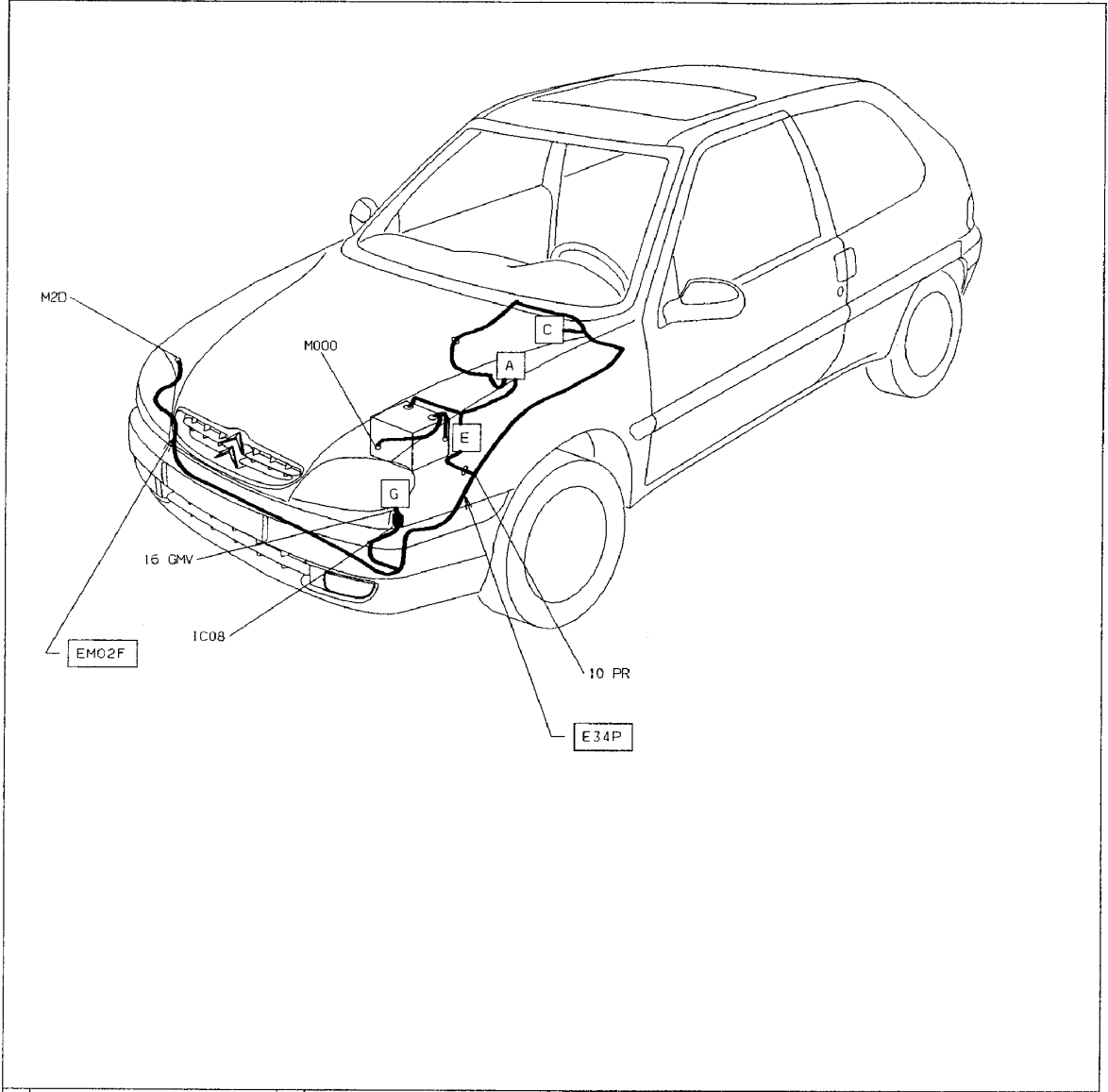
GÉNÉRALITÉS

MÉCANIQUE

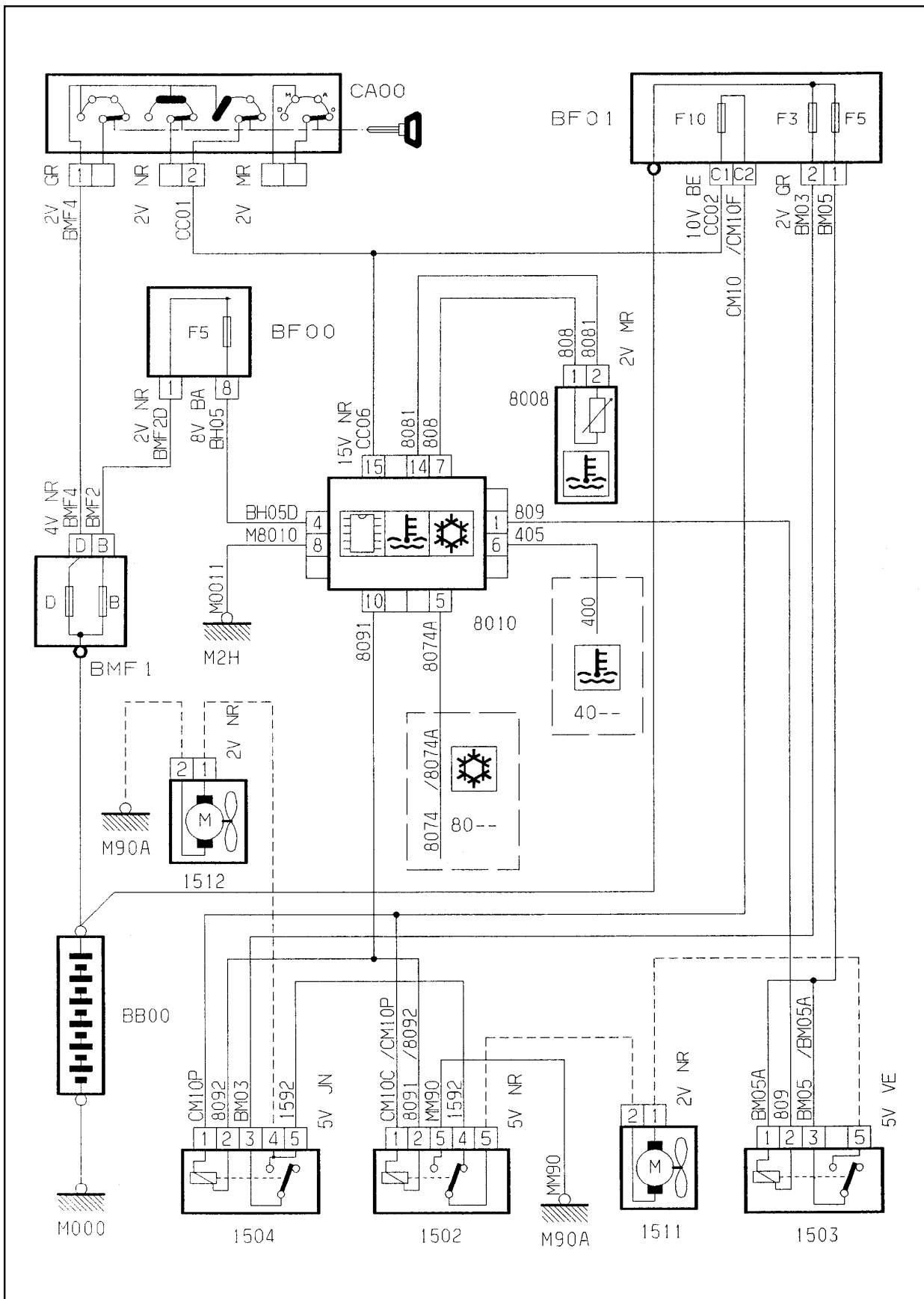
ÉQUIPEMENT ÉLECTRIQUE

CARROSSERIE





REFROIDISSEMENT MOTEUR (avec réfrigération)

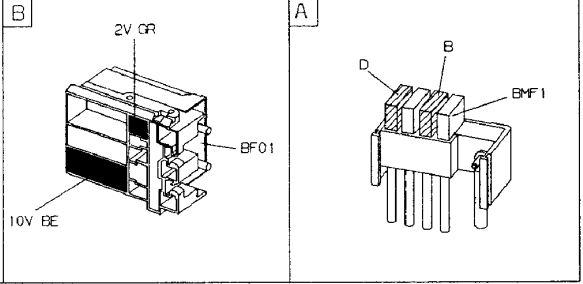
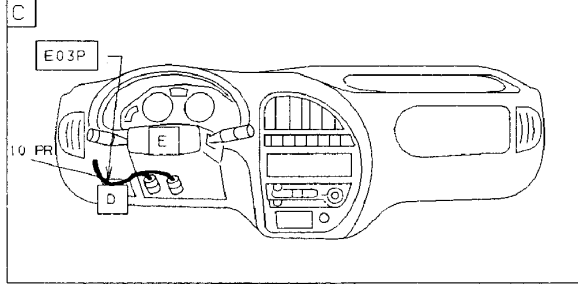
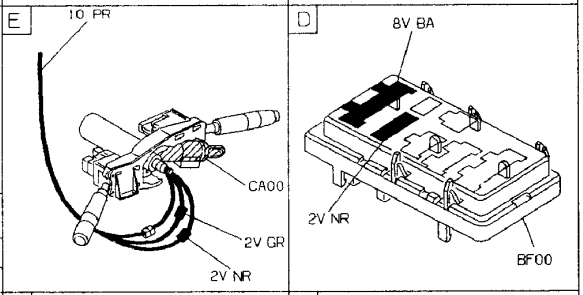
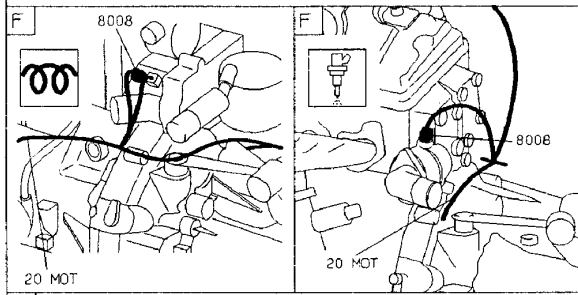
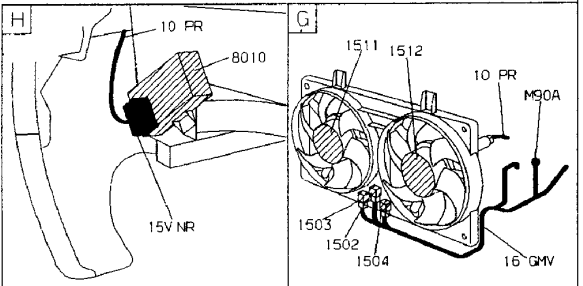
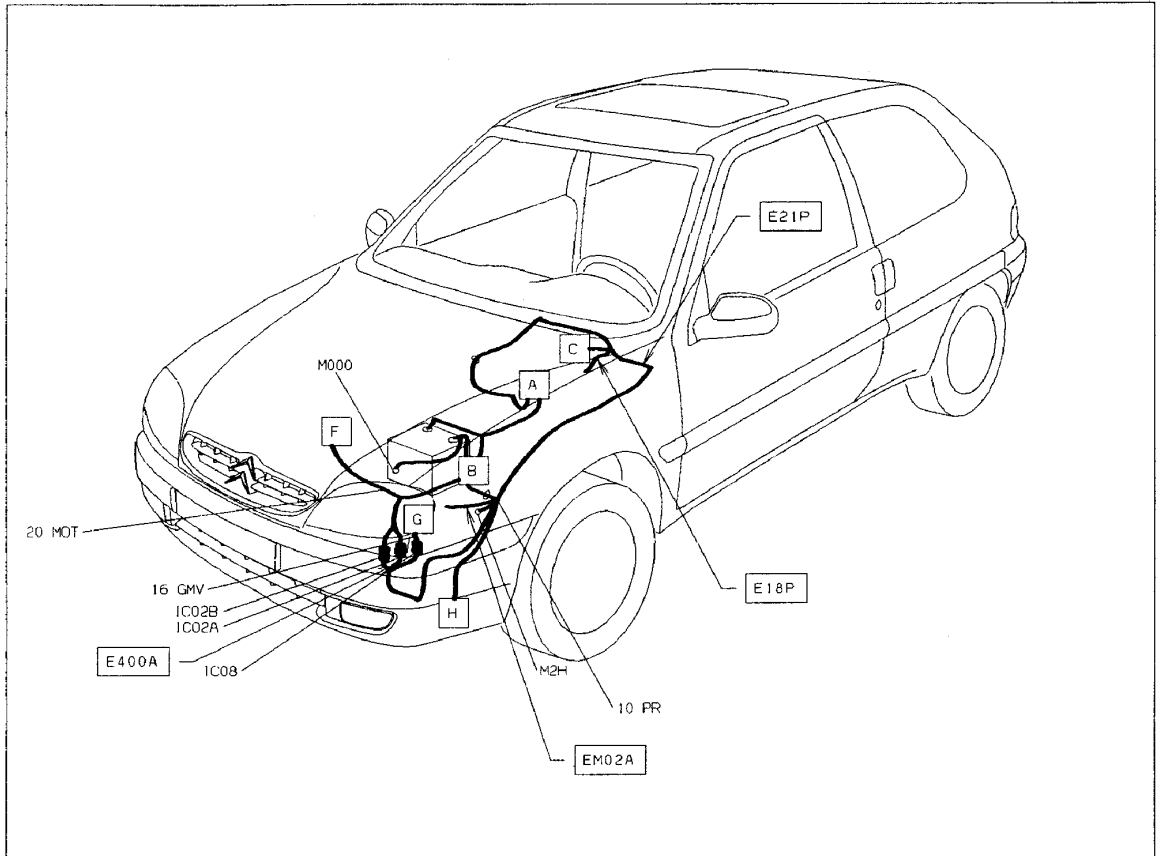


GÉNÉRALITÉS

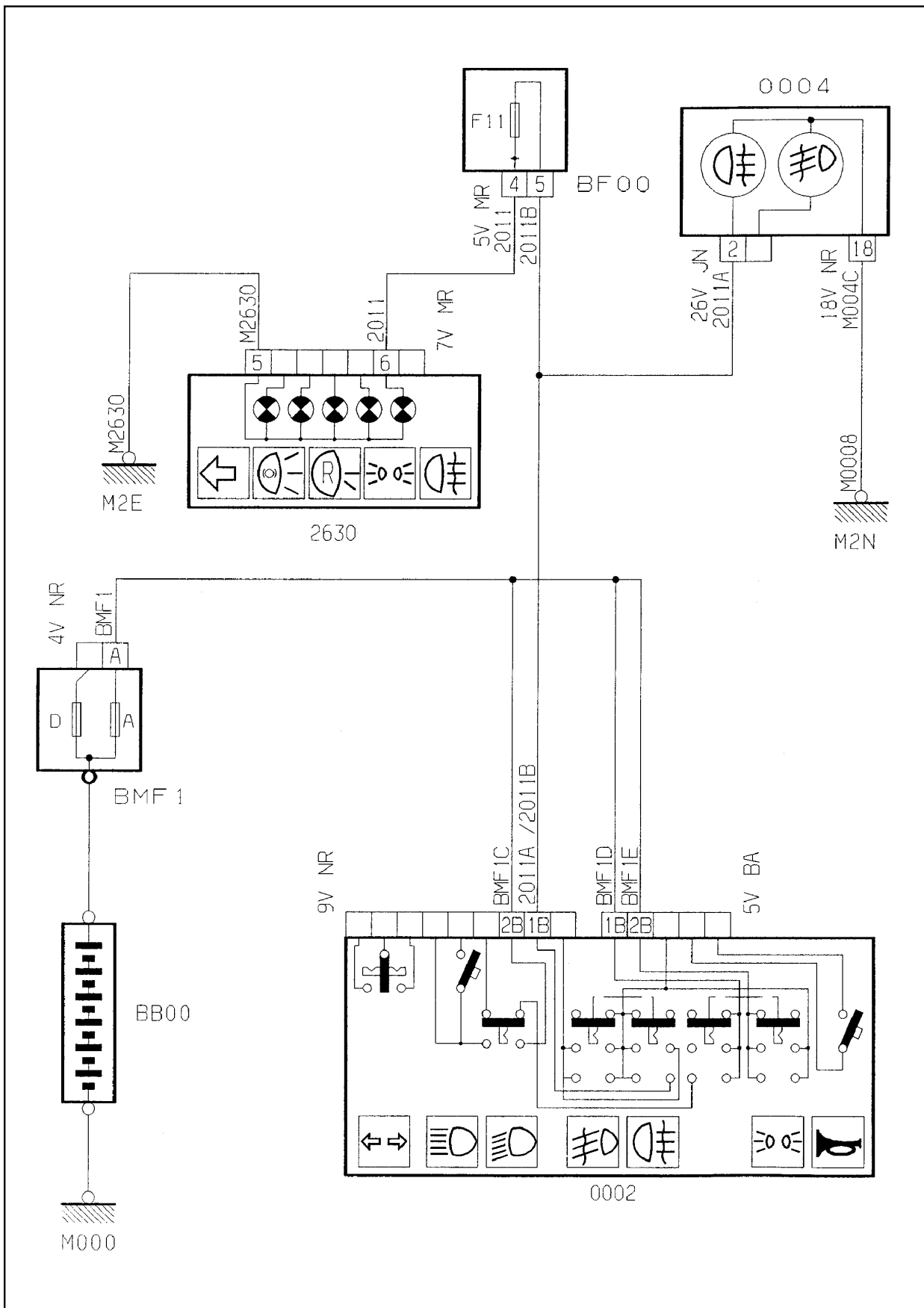
MÉCANIQUE

ÉQUIPEMENT ÉLECTRIQUE

CARROSSERIE



FEUX ANTIBROUILLARD ARRIÈRE

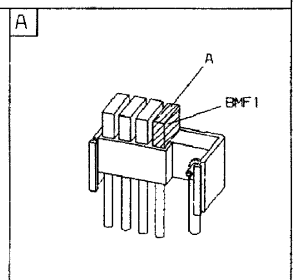
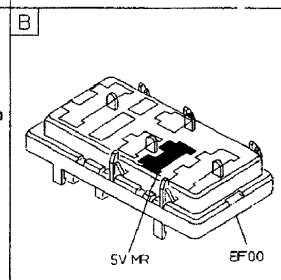
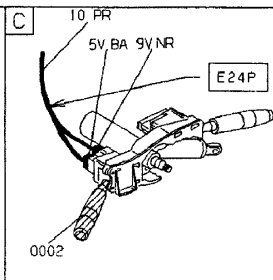
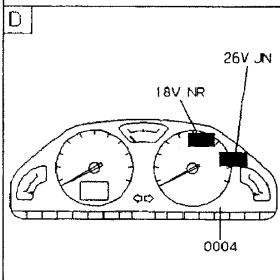
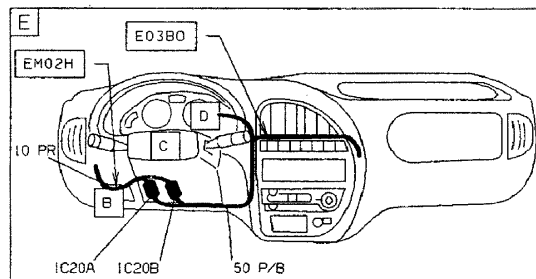
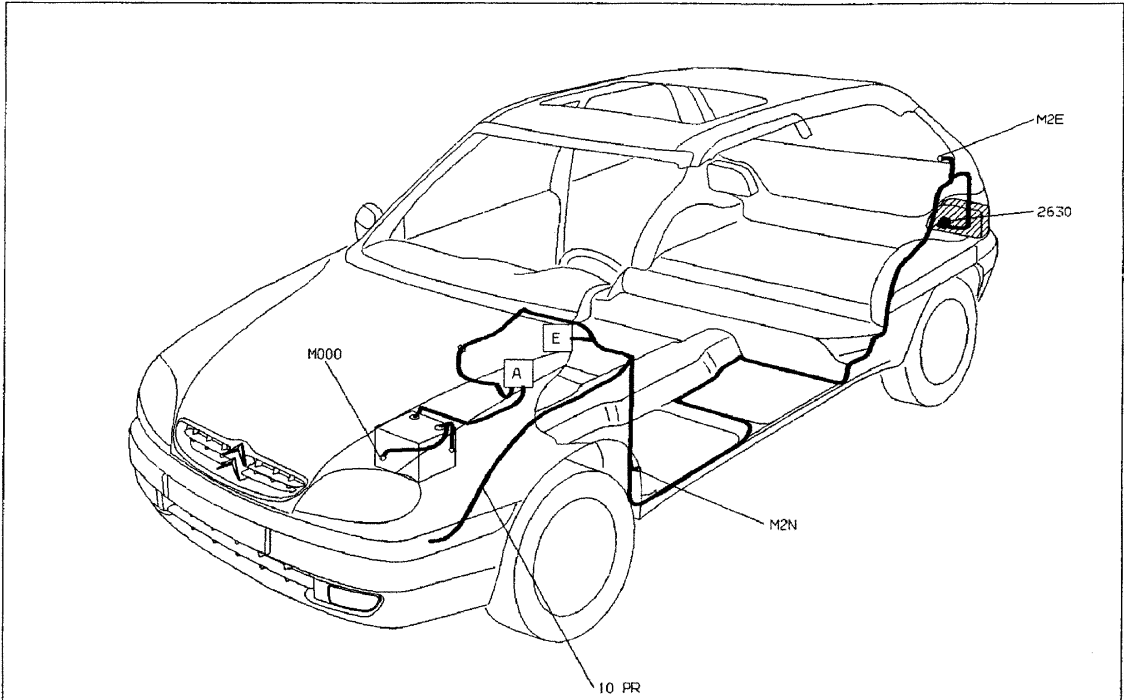


GÉNÉRALITÉS

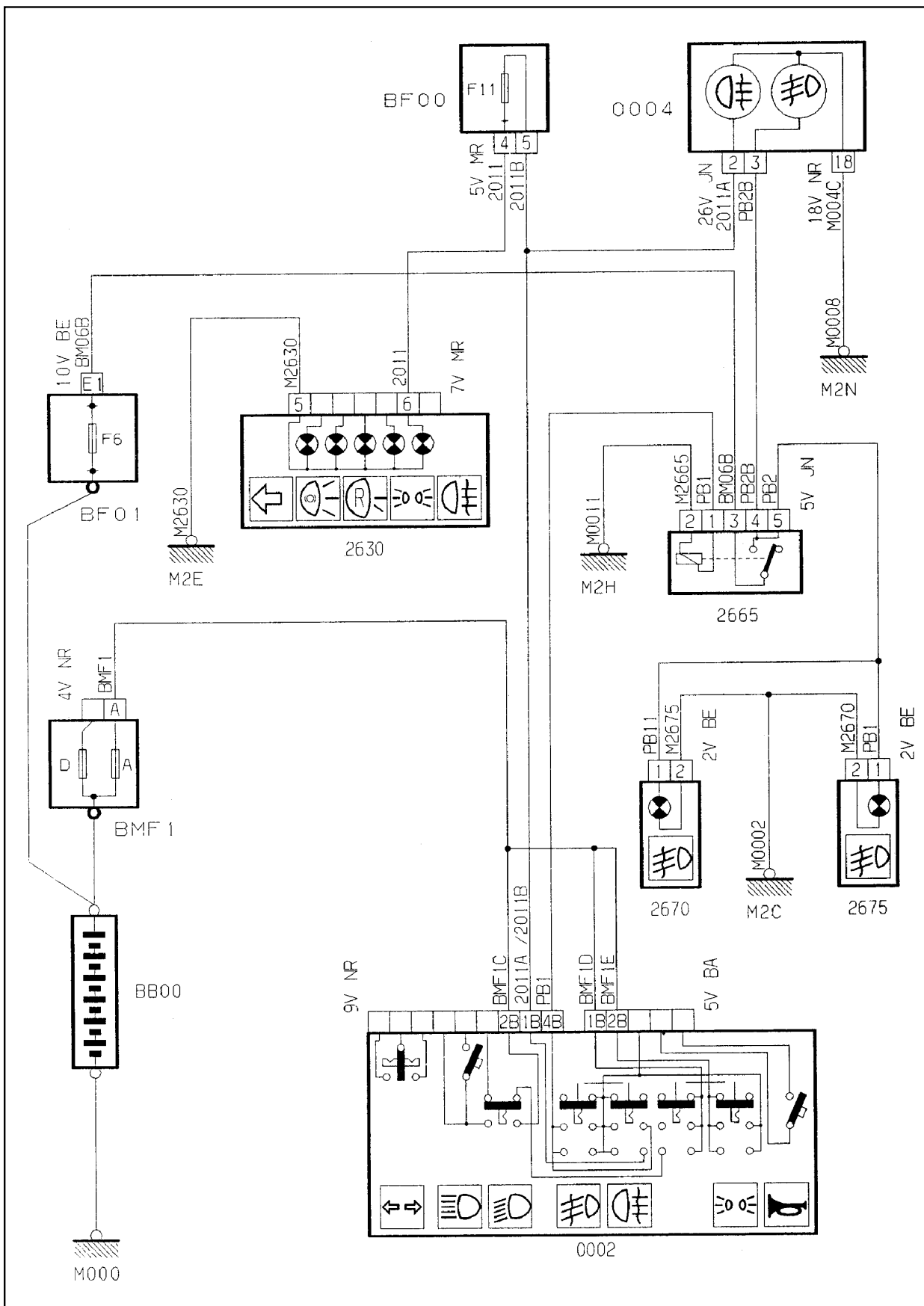
MÉCANIQUE

ÉQUIPEMENT ÉLECTRIQUE

CARROSSERIE



FEUX ANTIBROUILLARD AVANT / ARRIÈRE



GÉNÉRALITÉS

MÉCANIQUE

ÉQUIPEMENT ÉLECTRIQUE

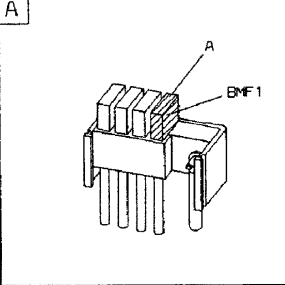
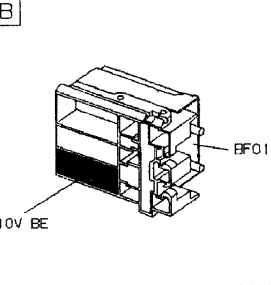
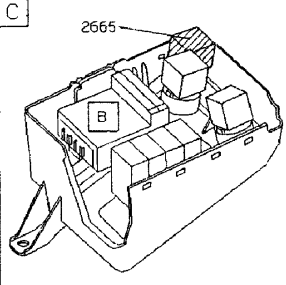
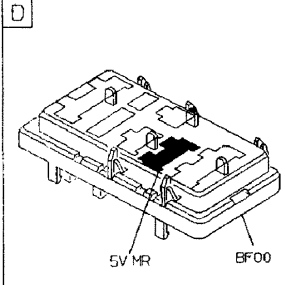
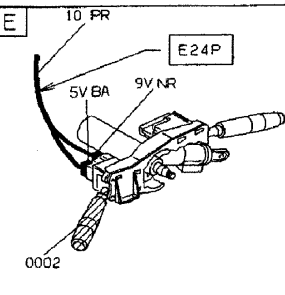
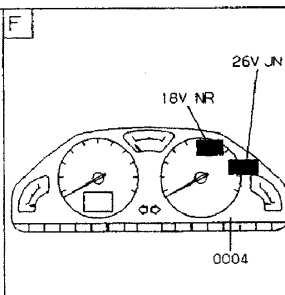
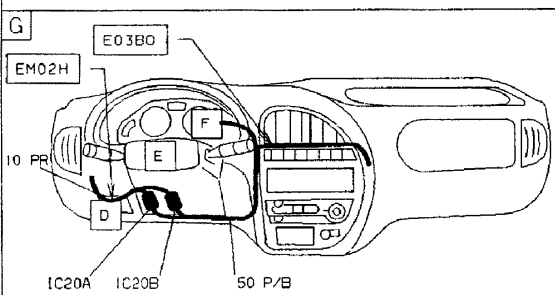
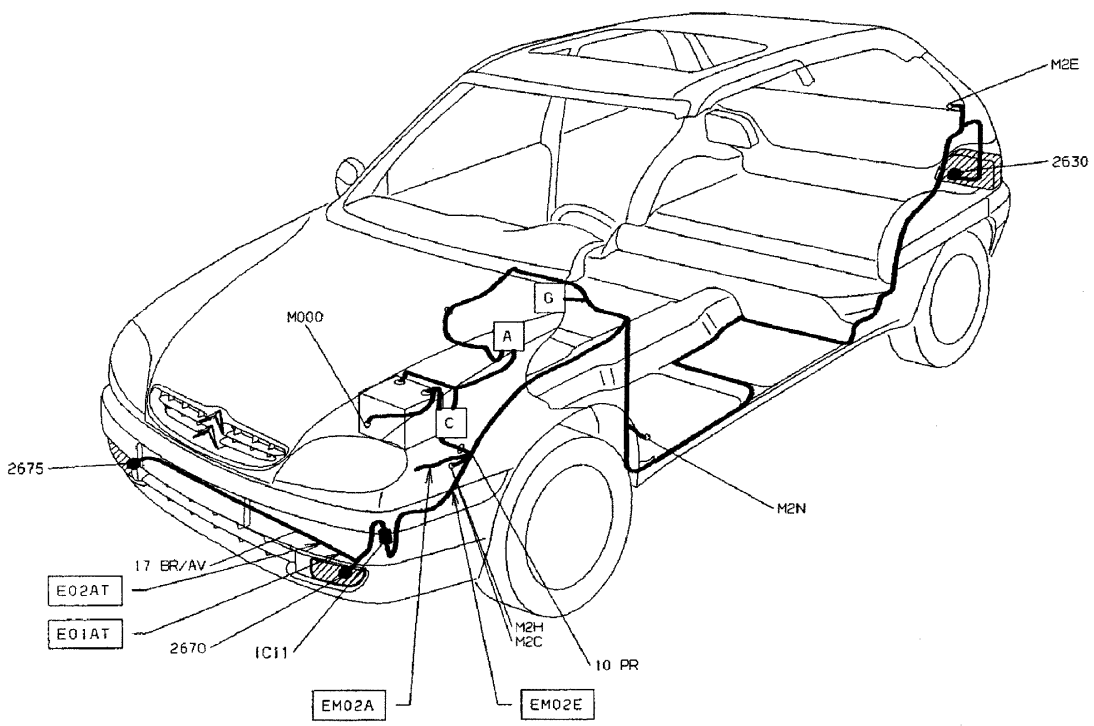
CARROSSERIE

GÉNÉRALITÉS

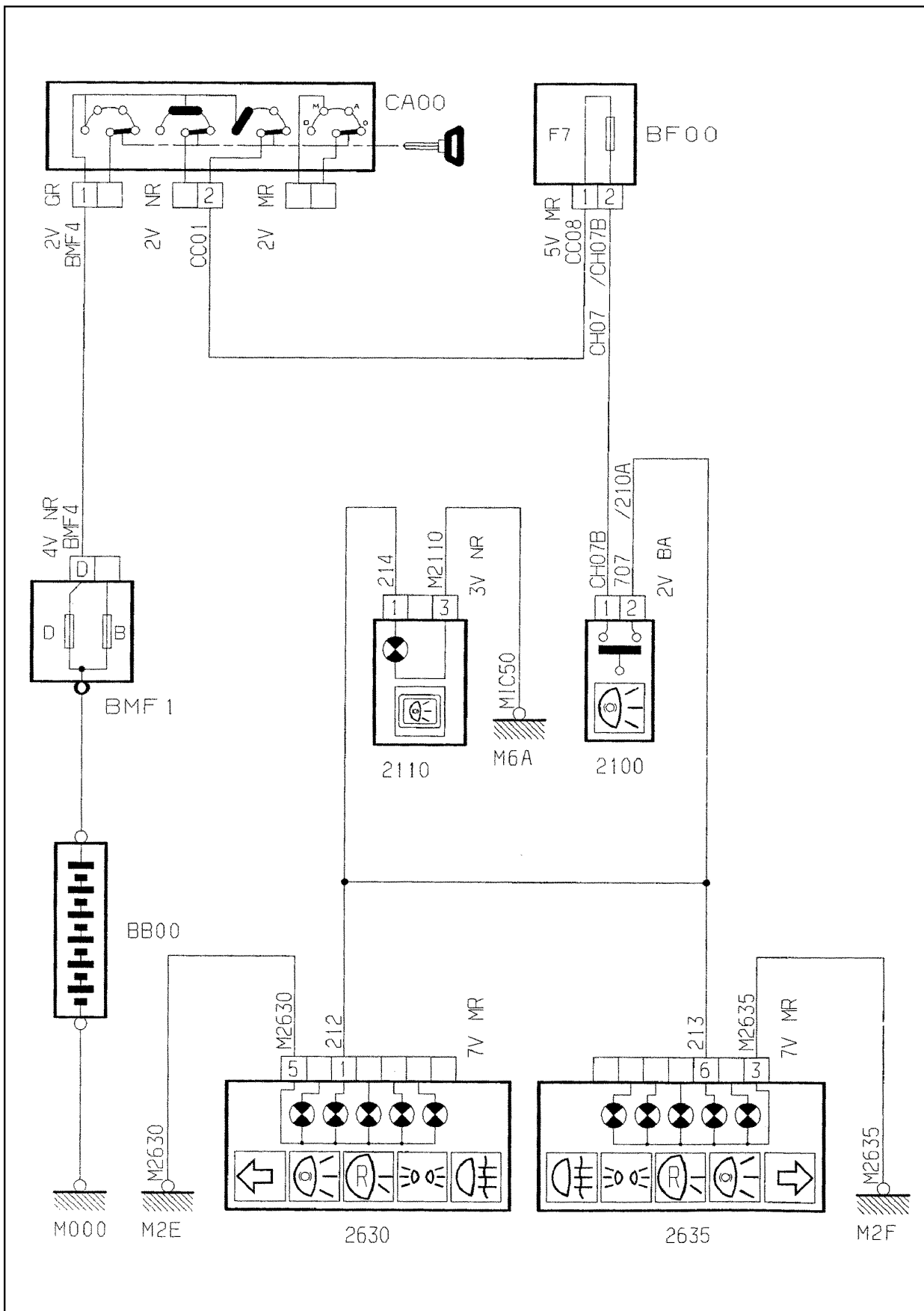
MÉCANIQUE

ÉQUIPEMENT ÉLECTRIQUE

CARROSSERIE



FEUX STOP



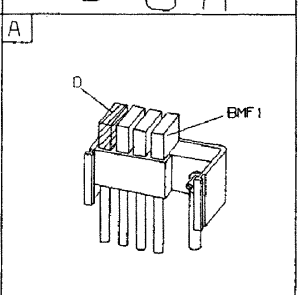
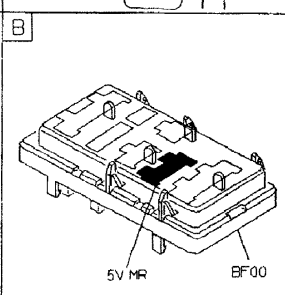
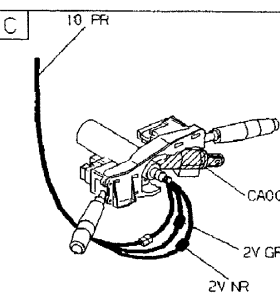
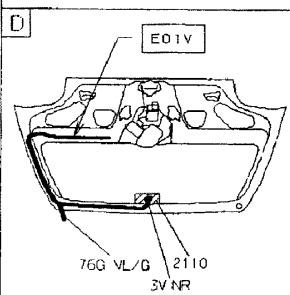
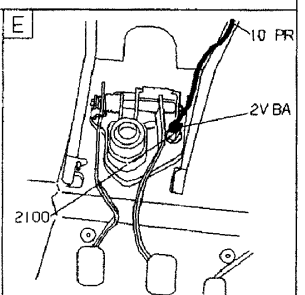
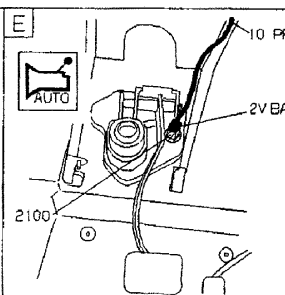
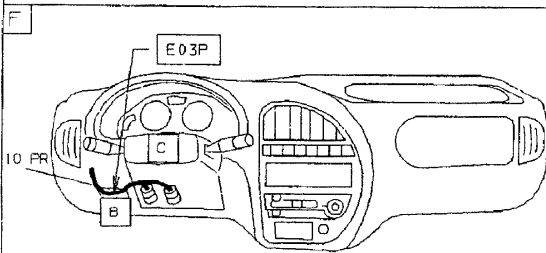
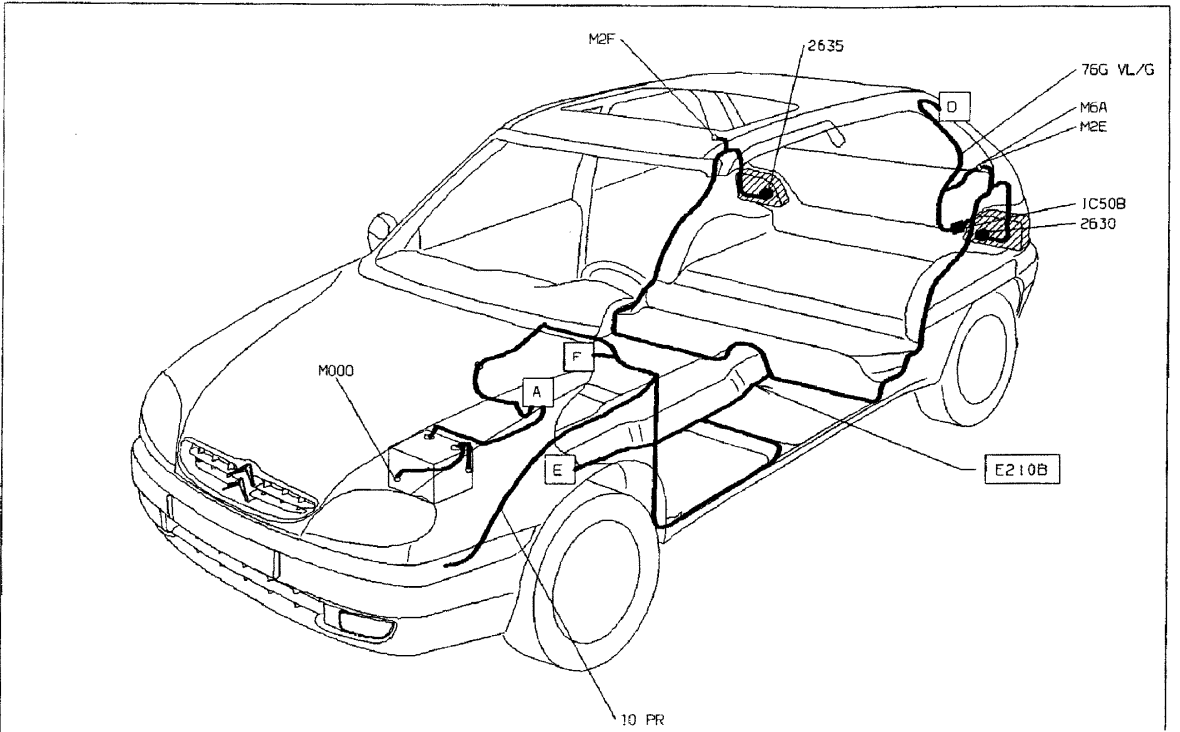
GÉNÉRALITÉS

MÉCANIQUE

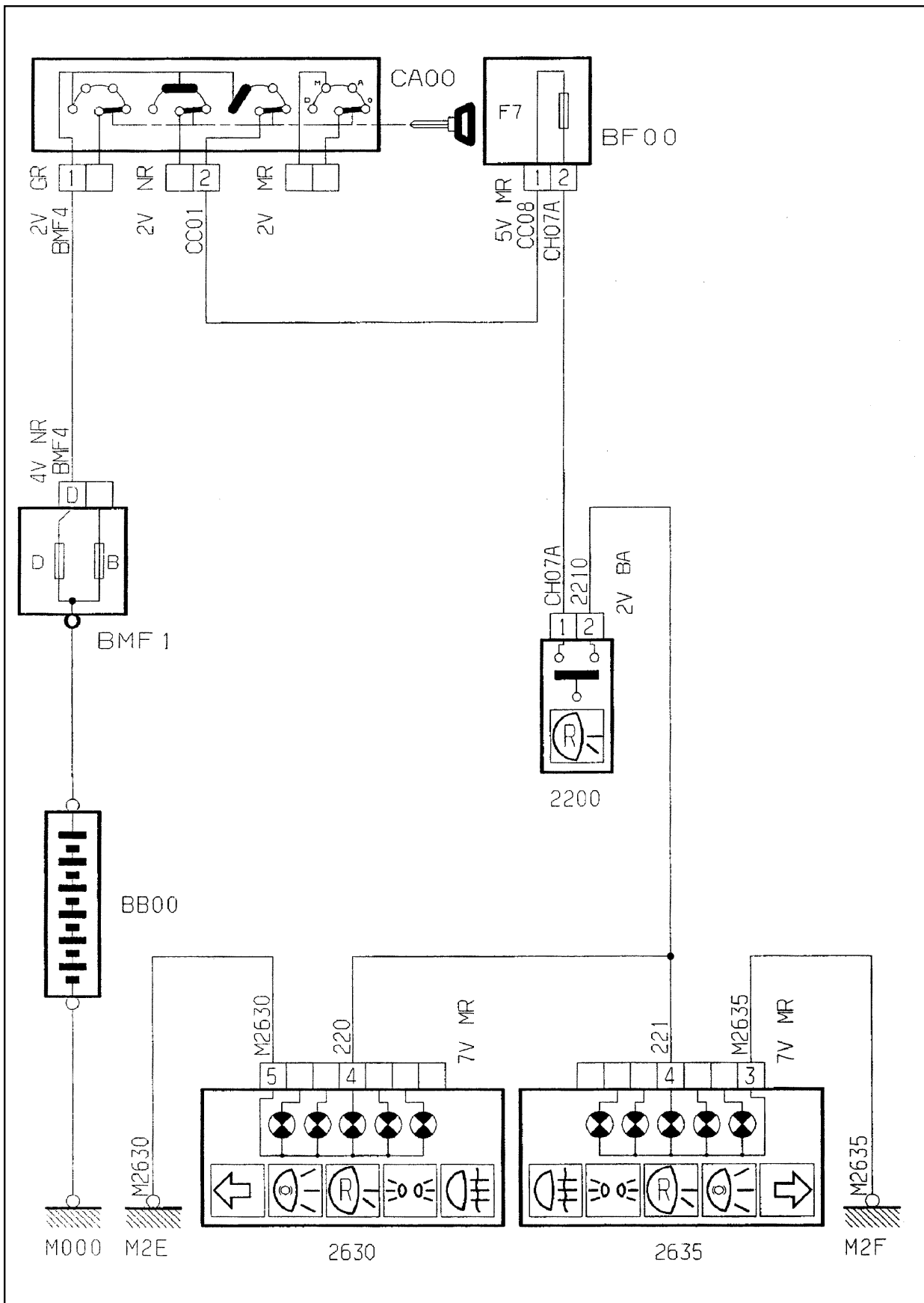
ÉQUIPEMENT ÉLECTRIQUE

CARROSSERIE





FEUX DE RECUL (Essence)

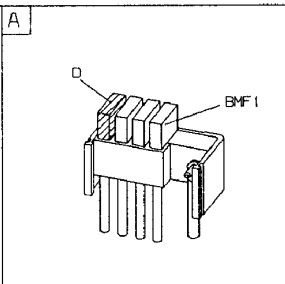
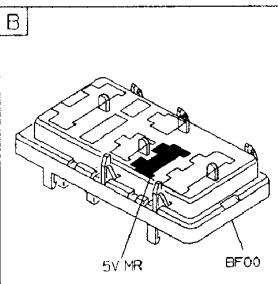
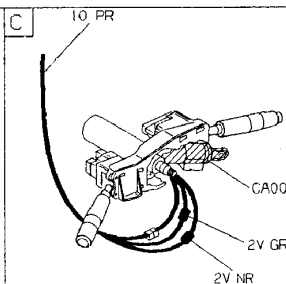
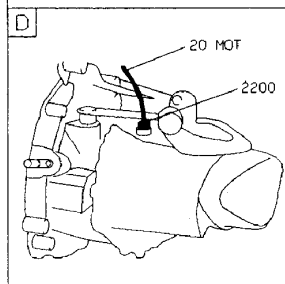
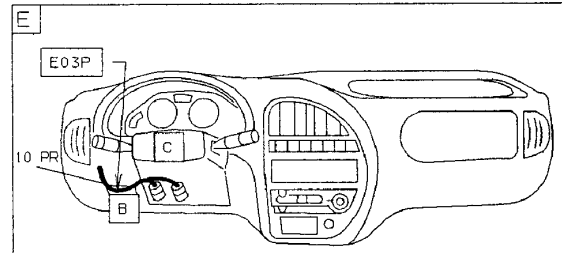
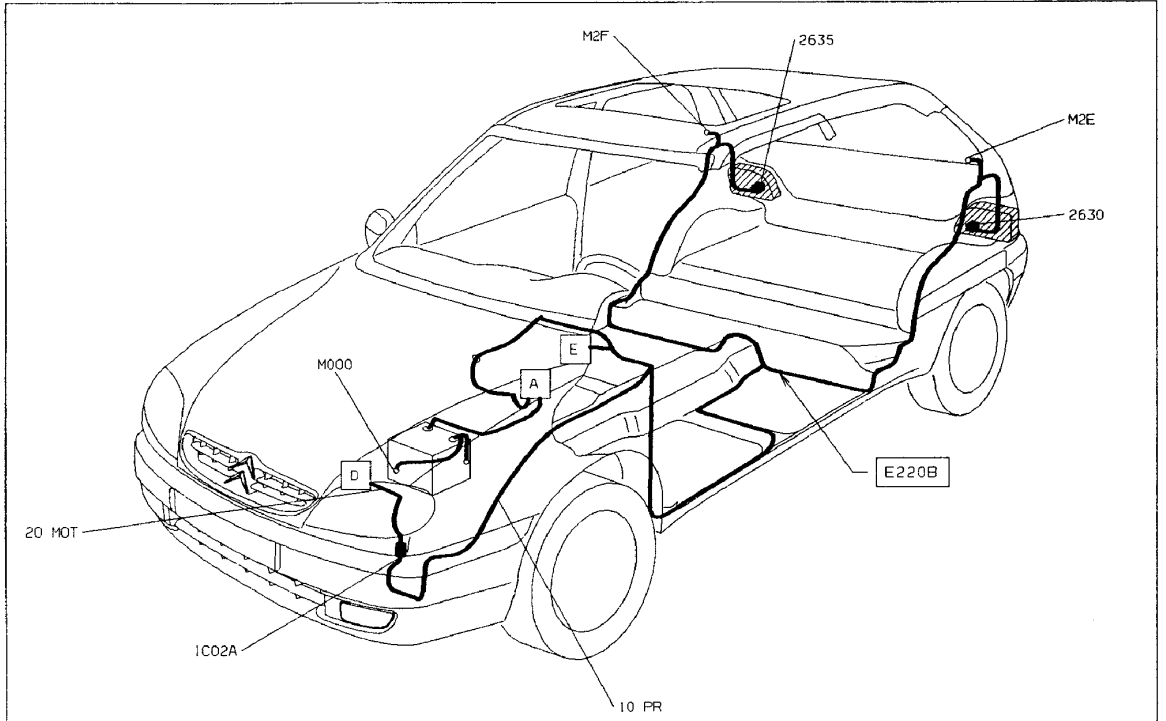


GÉNÉRALITÉS

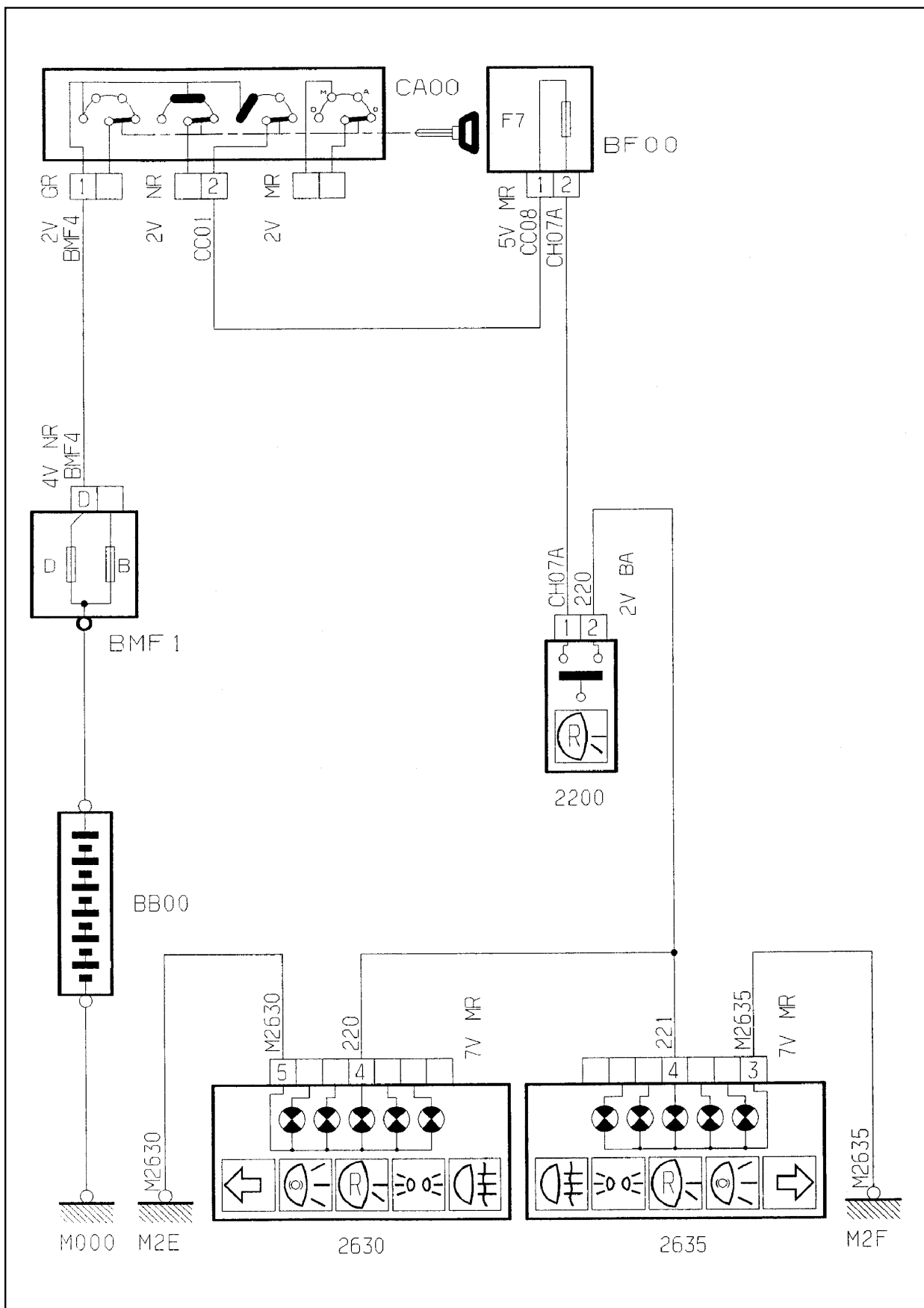
MÉCANIQUE

ÉQUIPEMENT ÉLECTRIQUE

CARROSSERIE



FEUX DE RECUL (Diesel)

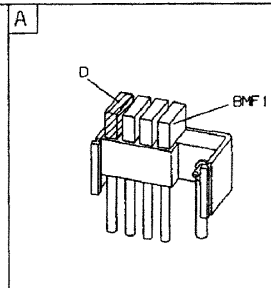
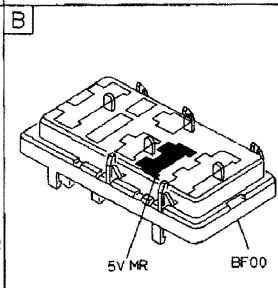
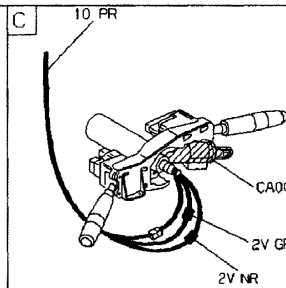
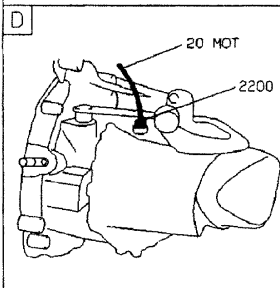
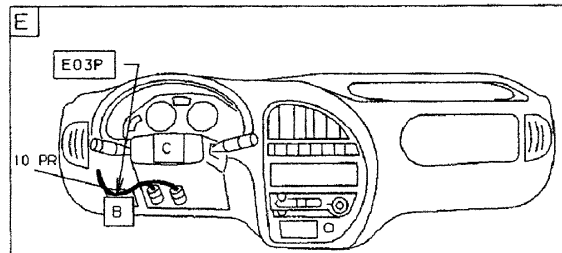
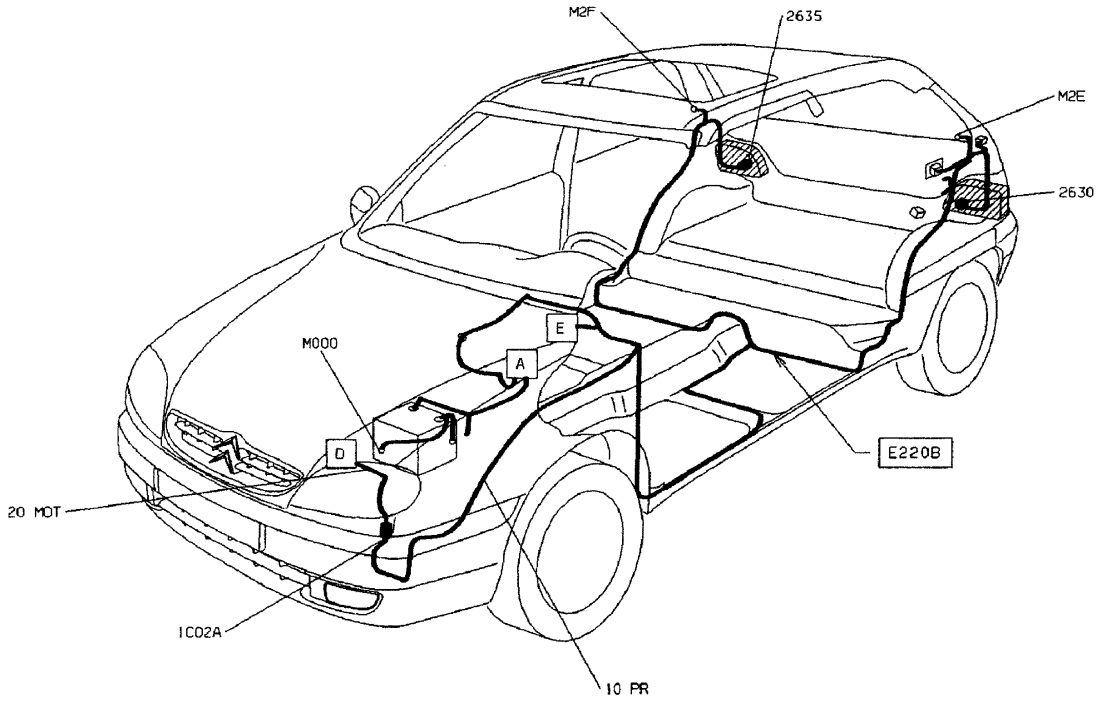


GÉNÉRALITÉS

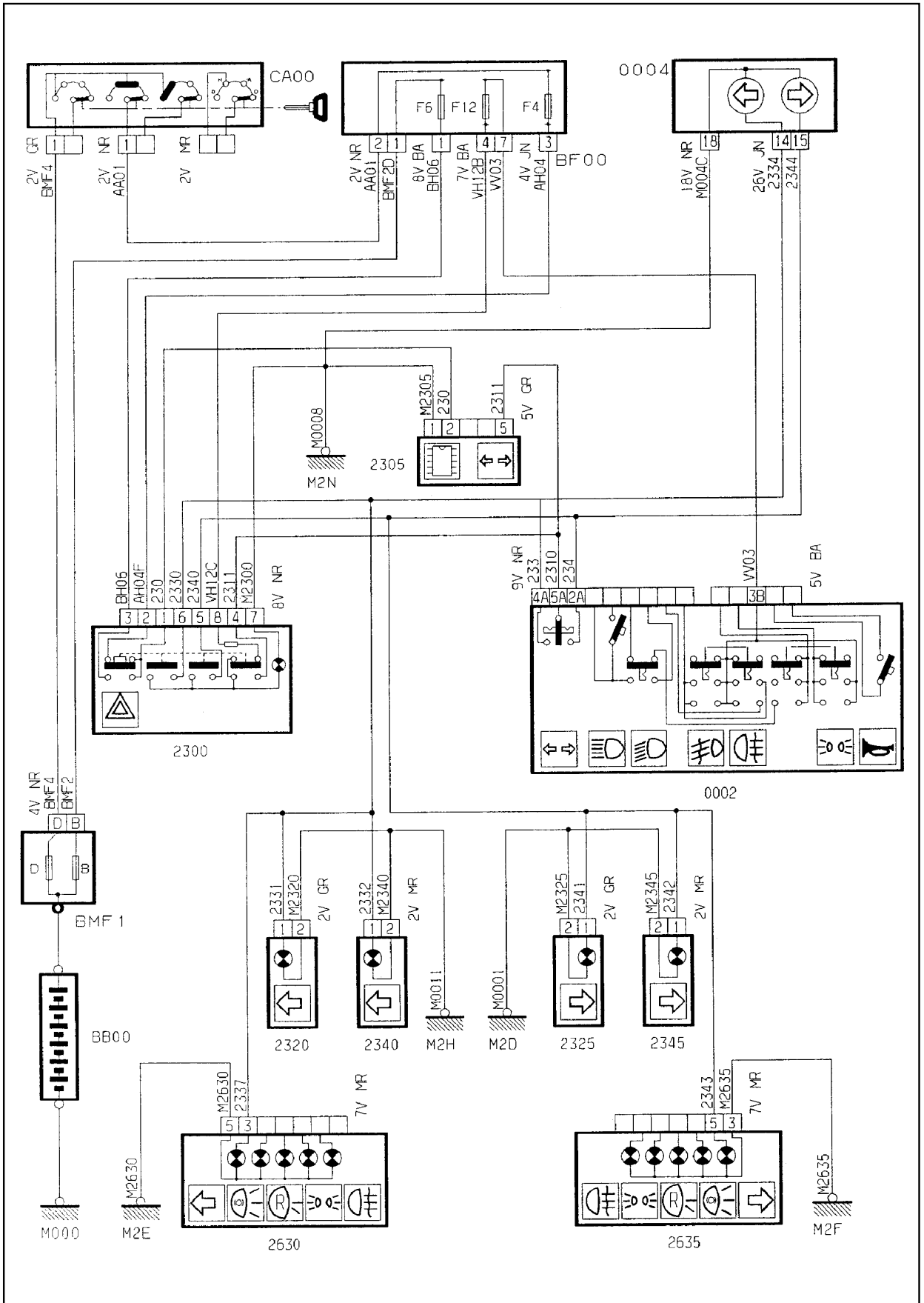
MÉCANIQUE

ÉQUIPEMENT ÉLECTRIQUE

CARROSSERIE



INDICATEURS DE DIRECTION + SIGNAL DANGER



GÉNÉRALITÉS

MÉCANIQUE

ÉQUIPEMENT ÉLECTRIQUE

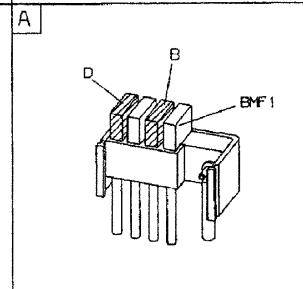
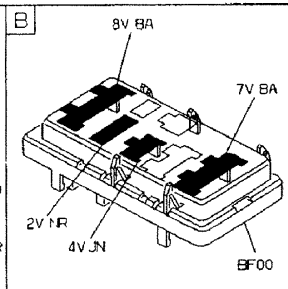
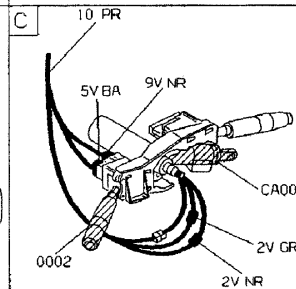
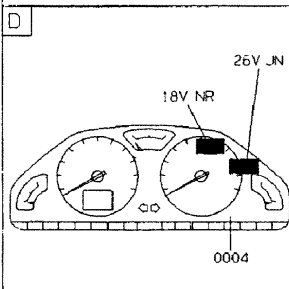
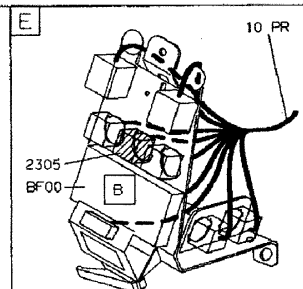
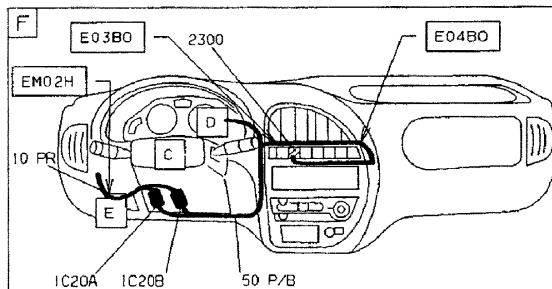
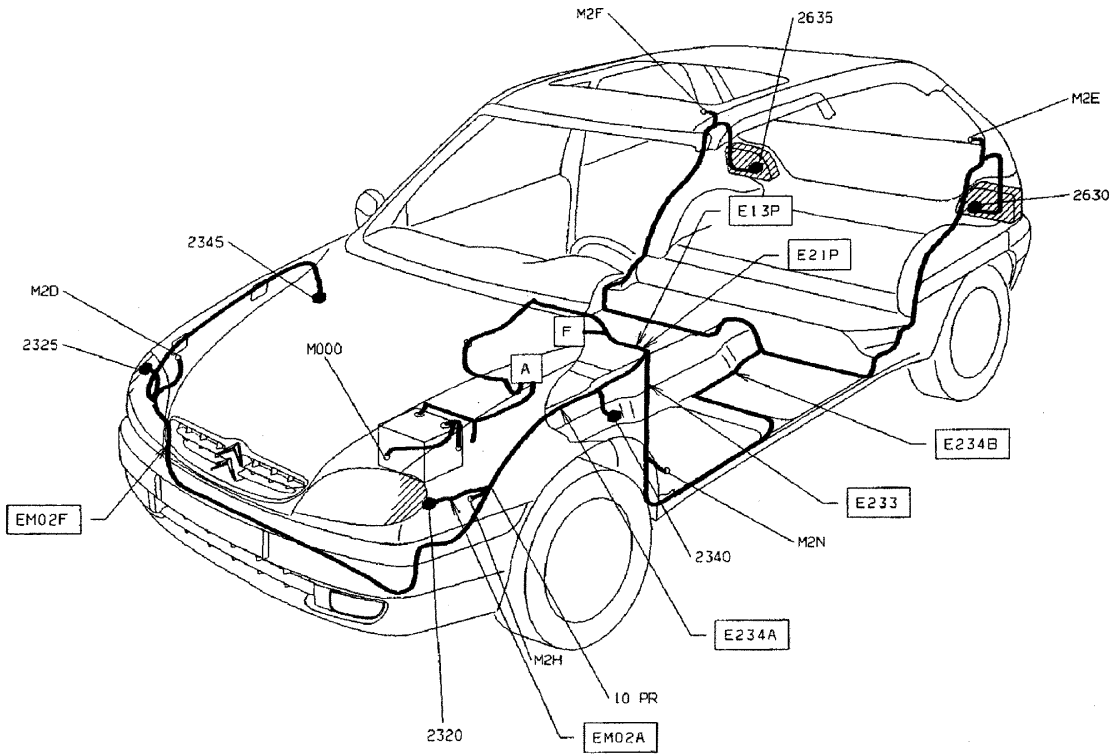
CARROSSERIE

GÉNÉRALITÉS

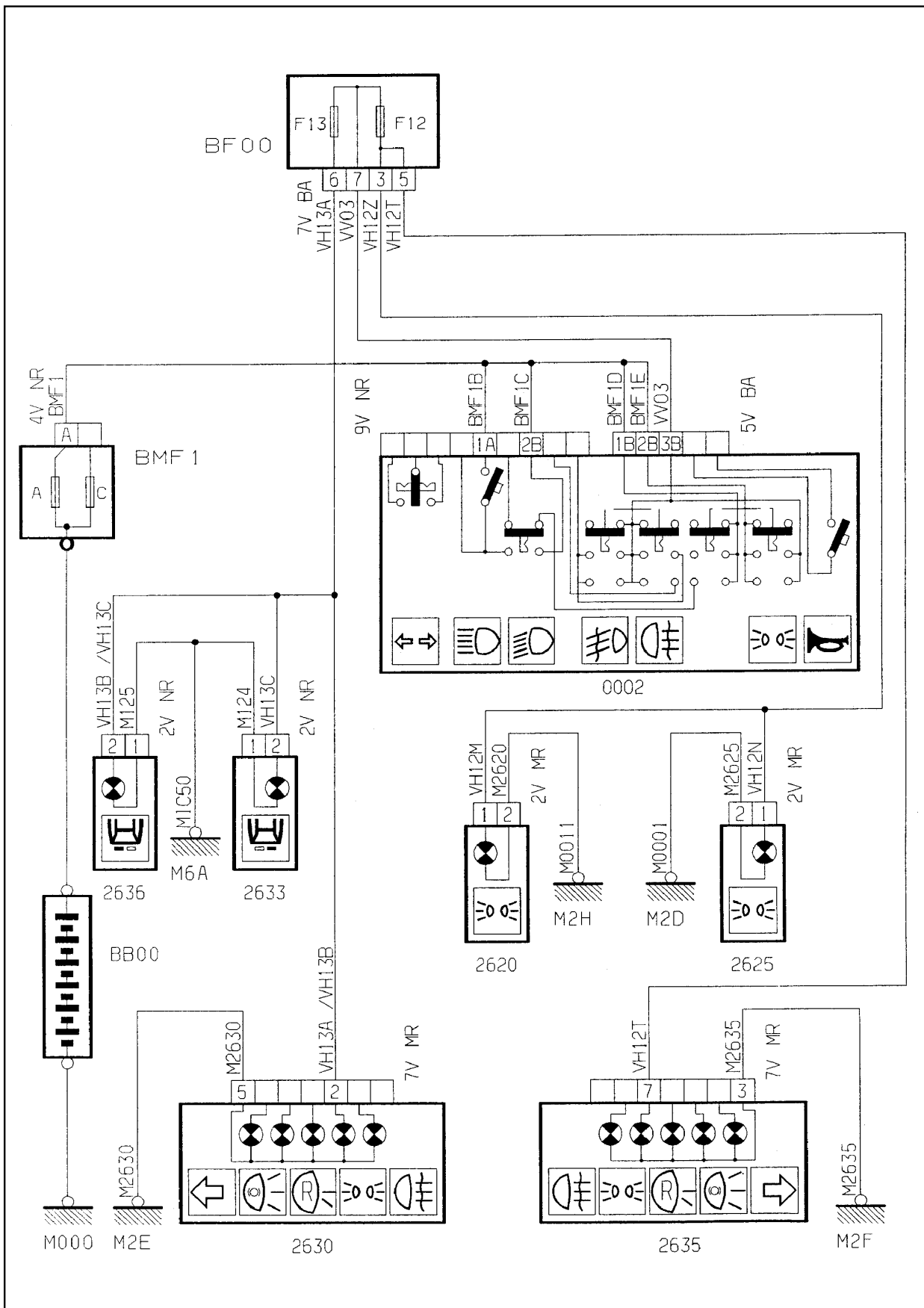
MÉCANIQUE

ÉQUIPEMENT ÉLECTRIQUE

CARROSSERIE



FEUX DE POSITION



GÉNÉRALITÉS

MÉCANIQUE

ÉQUIPEMENT ÉLECTRIQUE

CARROSSERIE

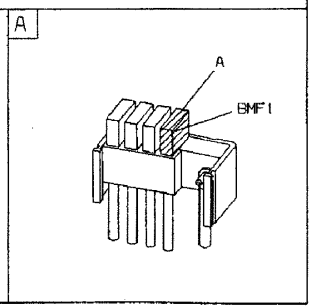
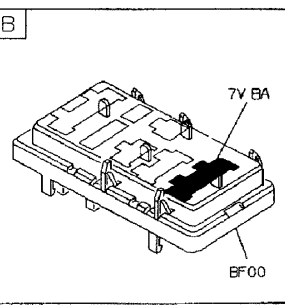
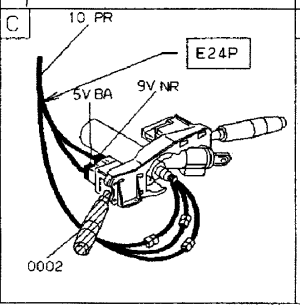
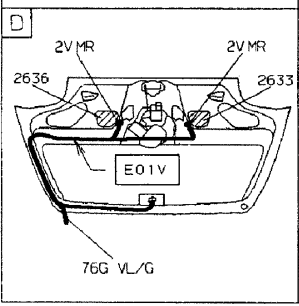
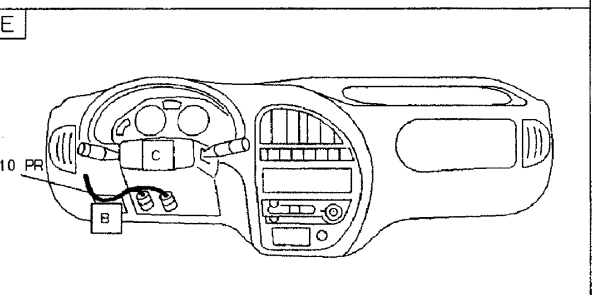
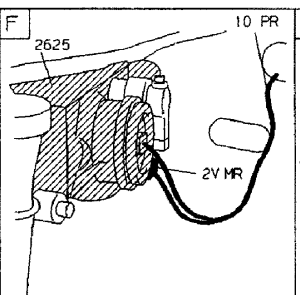
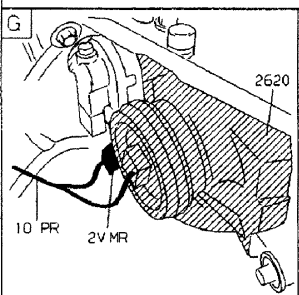
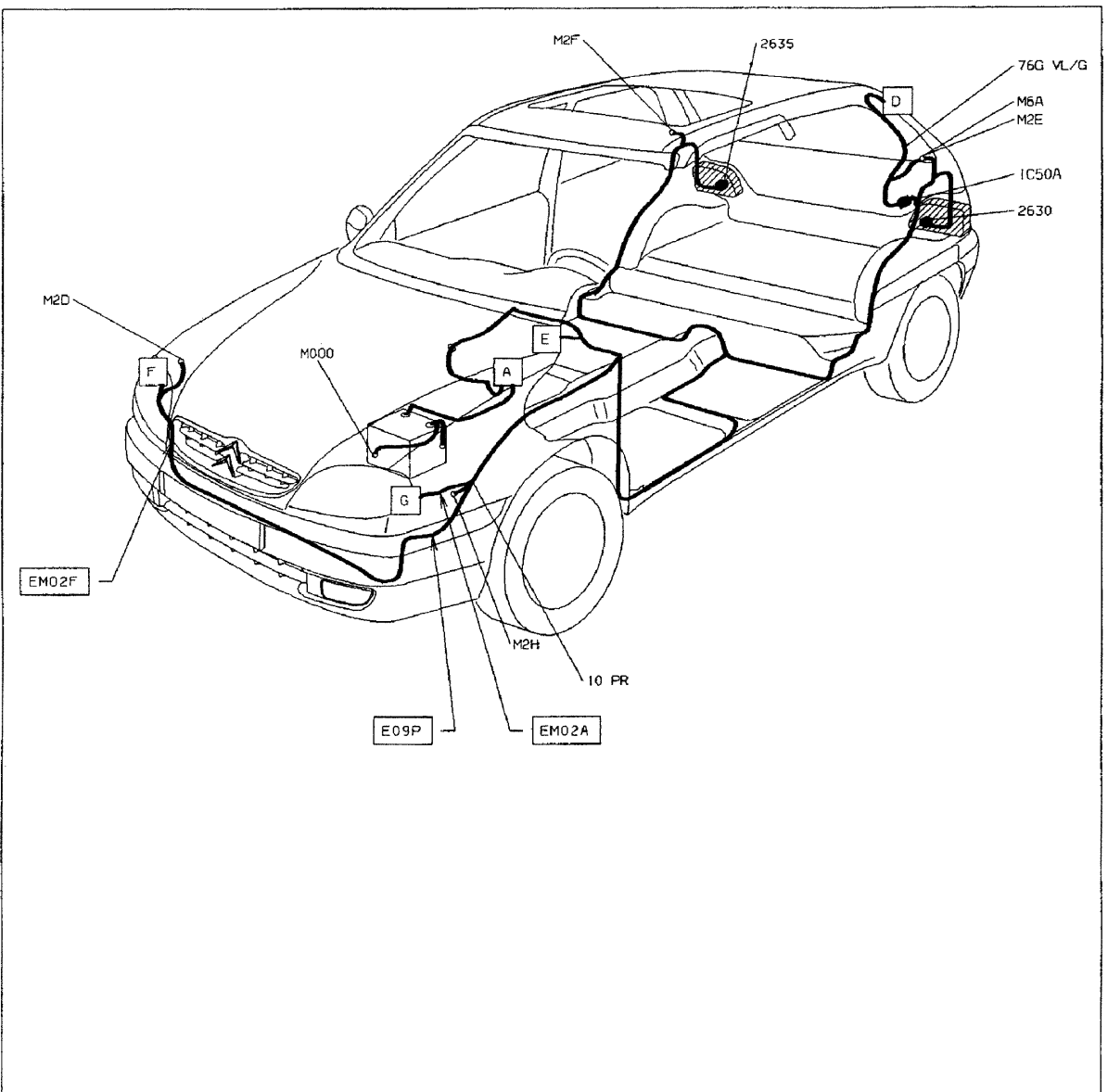


GÉNÉRALITÉS

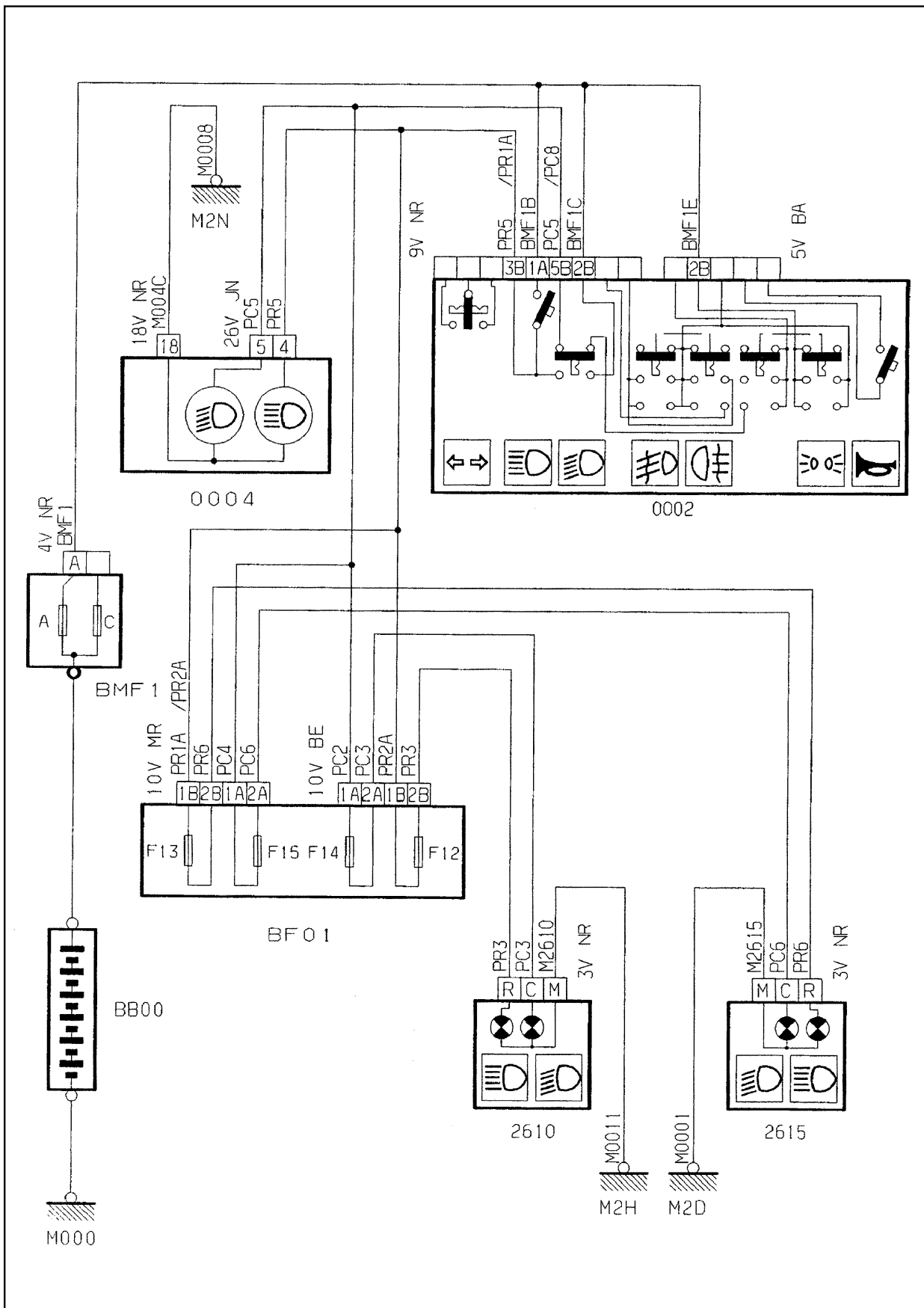
MÉCANIQUE

ÉQUIPEMENT ÉLECTRIQUE

CARROSSERIE



FEUX DE CROISEMENT / ROUTE



GÉNÉRALITÉS

MÉCANIQUE

ÉQUIPEMENT ÉLECTRIQUE

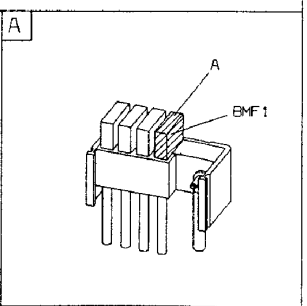
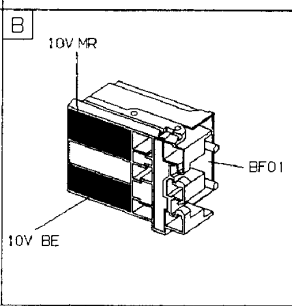
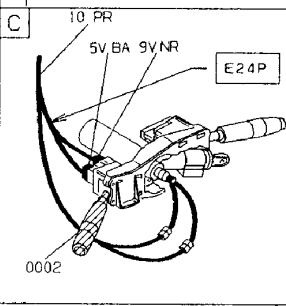
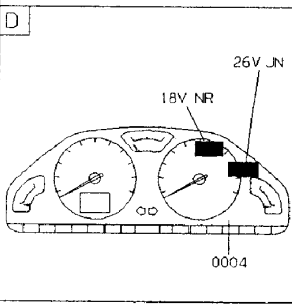
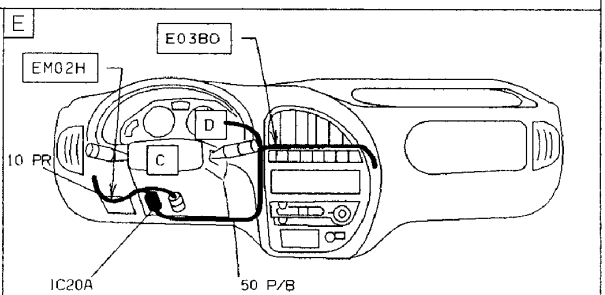
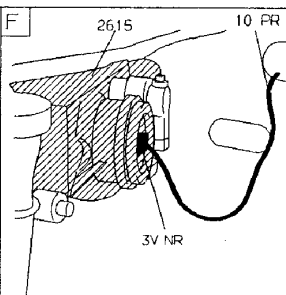
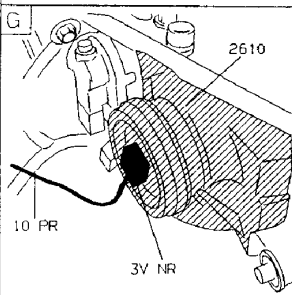
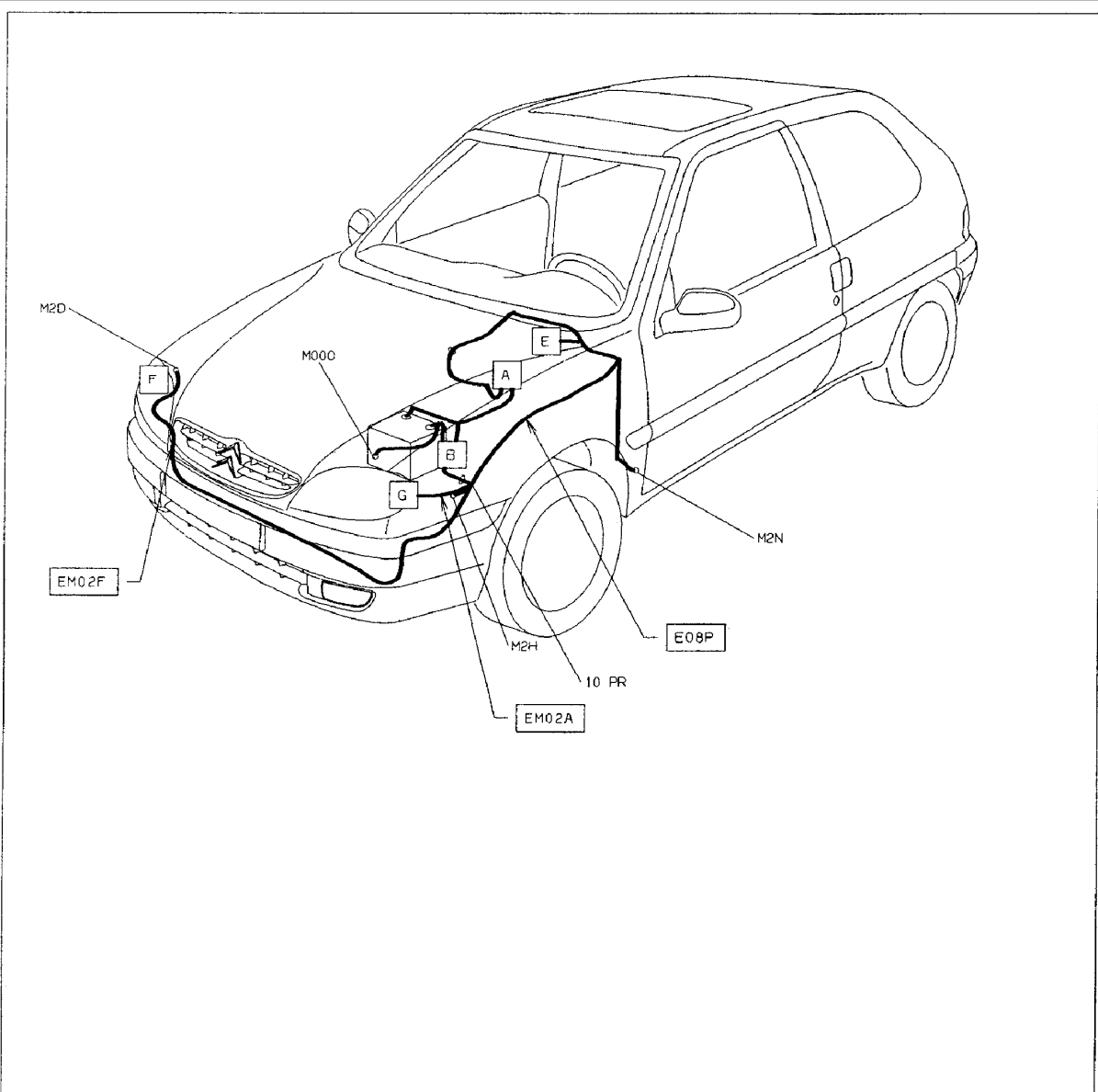
CARROSSERIE

GÉNÉRALITÉS

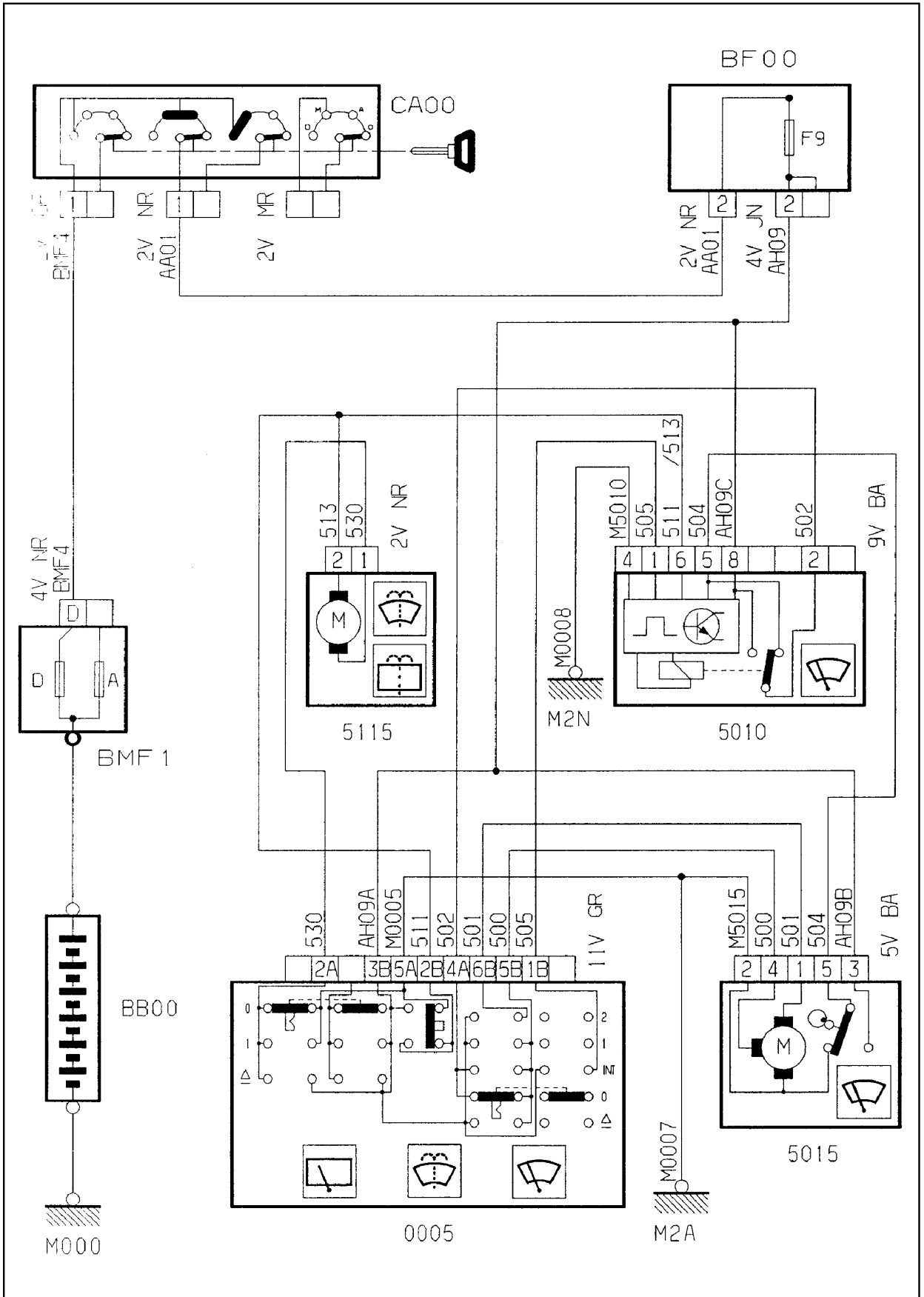
MÉCANIQUE

ÉQUIPEMENT ÉLECTRIQUE

CARROSSERIE



ESSUIE-VITRE / LAVE-VITRE AVANT



GÉNÉRALITÉS

MÉCANIQUE

ÉQUIPEMENT ÉLECTRIQUE

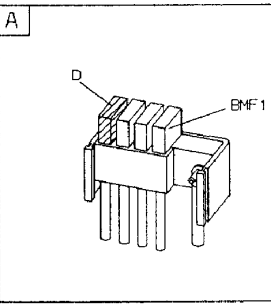
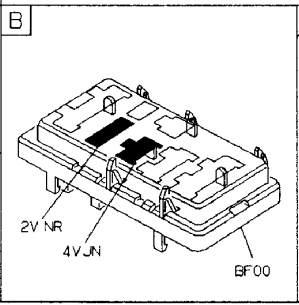
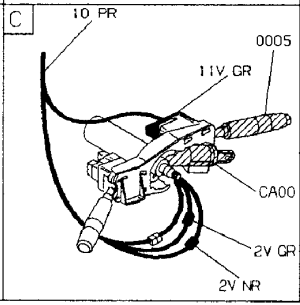
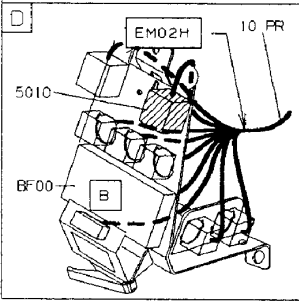
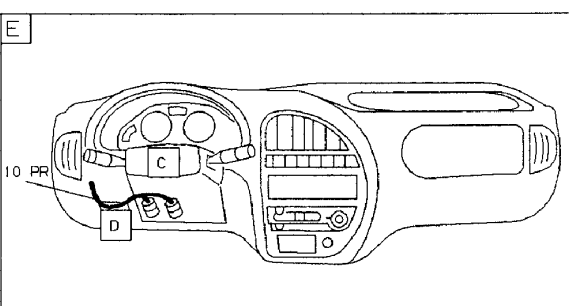
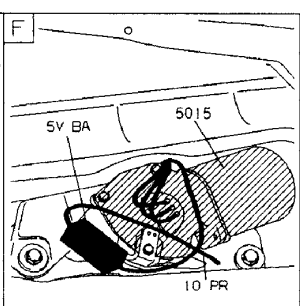
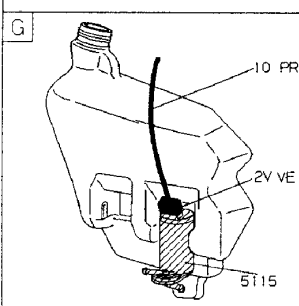
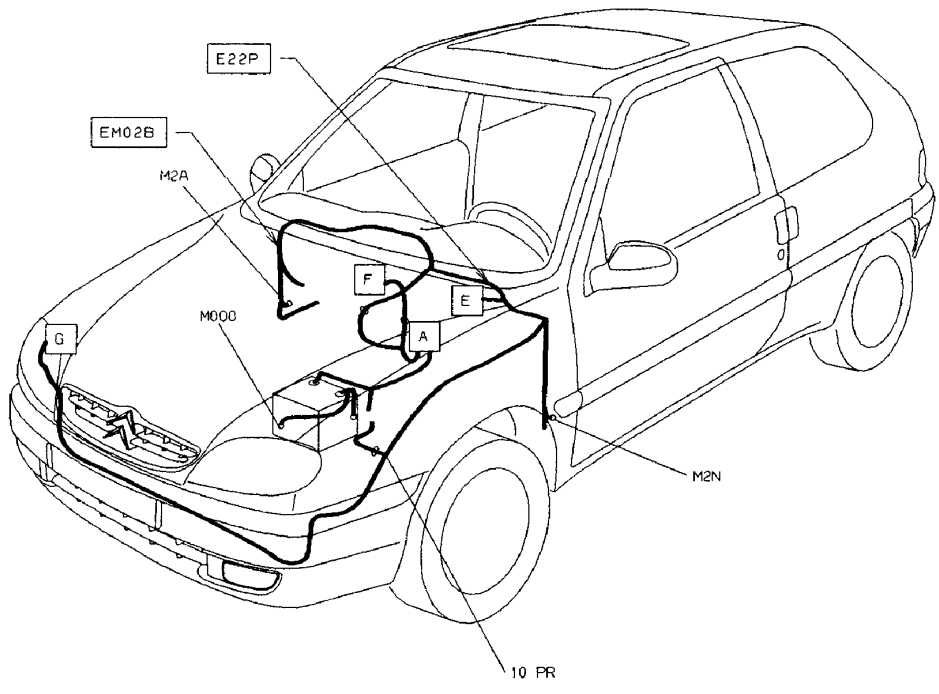
CARROSSERIE

GÉNÉRALITÉS

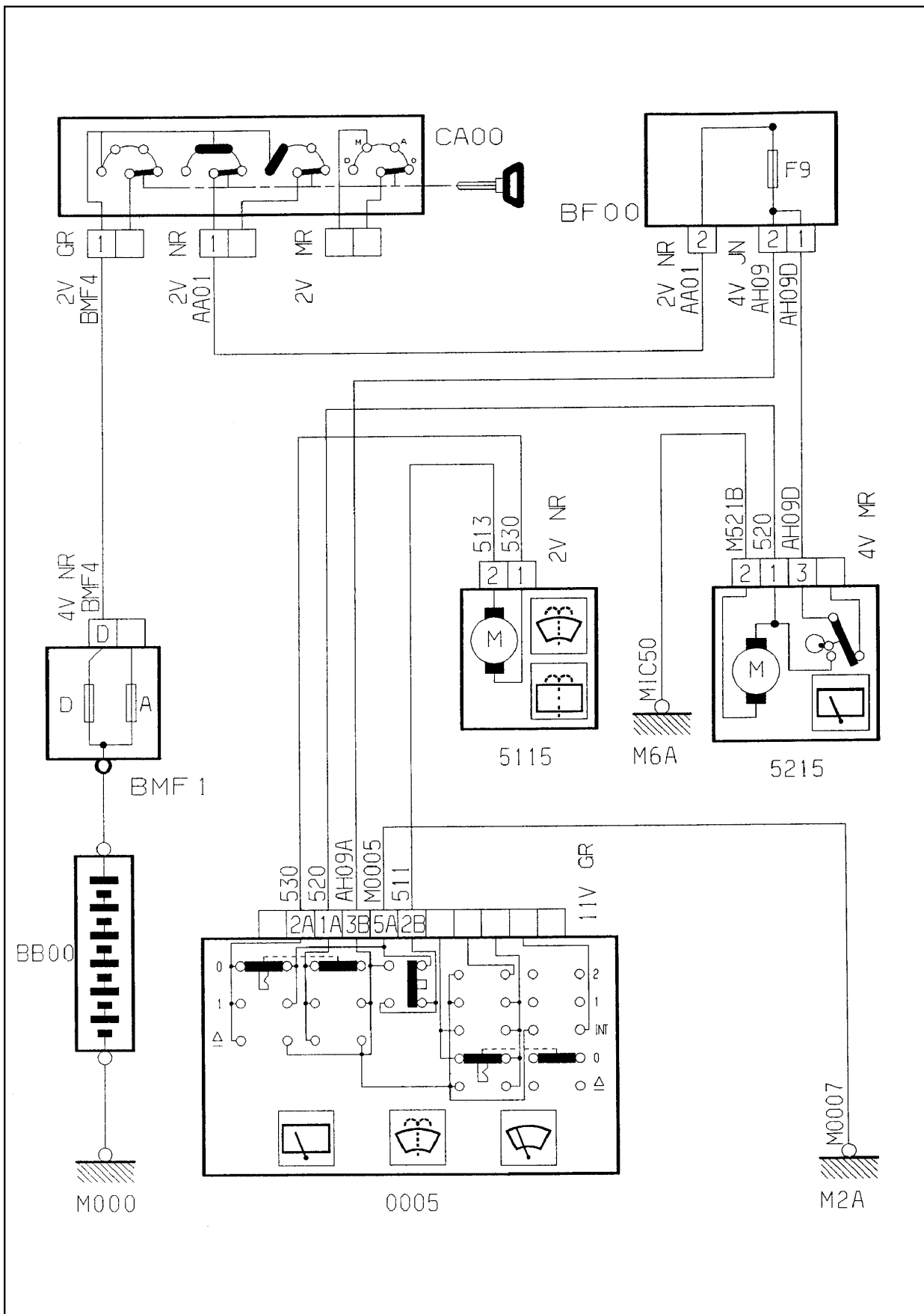
MÉCANIQUE

ÉQUIPEMENT ÉLECTRIQUE

CARROSSERIE



ESSUIE-VITRE / LAVE-VITRE ARRIÈRE



GÉNÉRALITÉS

MÉCANIQUE

ÉQUIPEMENT ÉLECTRIQUE

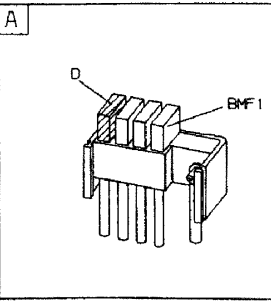
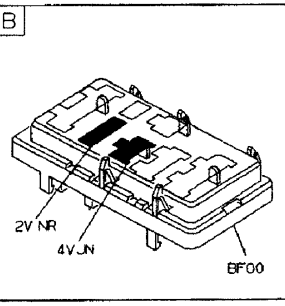
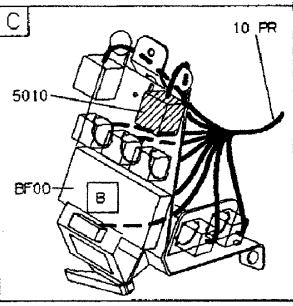
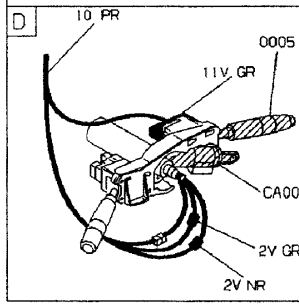
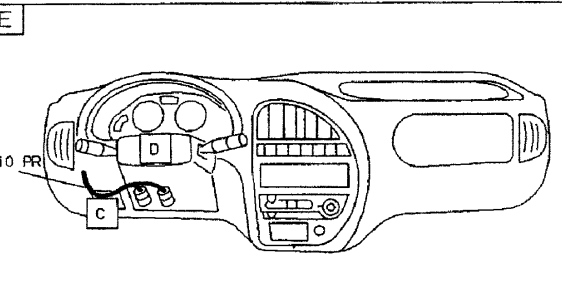
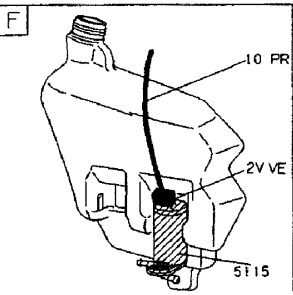
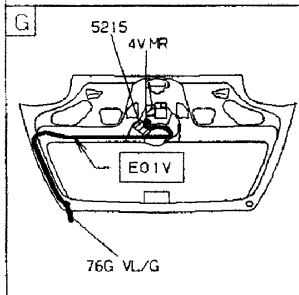
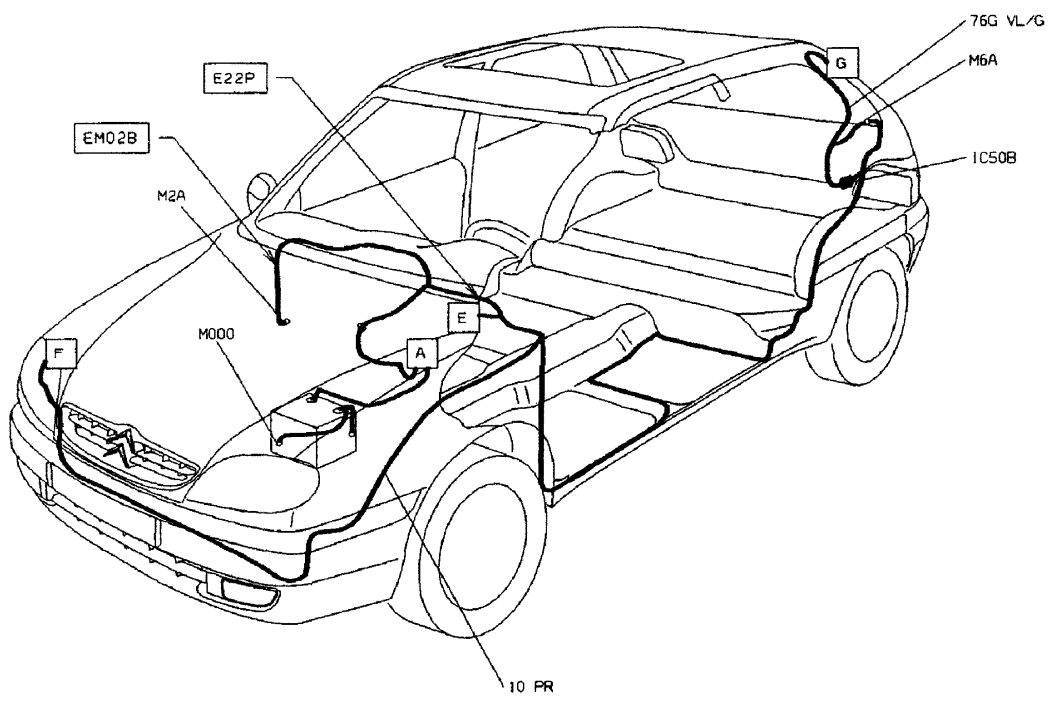
CARROSSERIE

GÉNÉRALITÉS

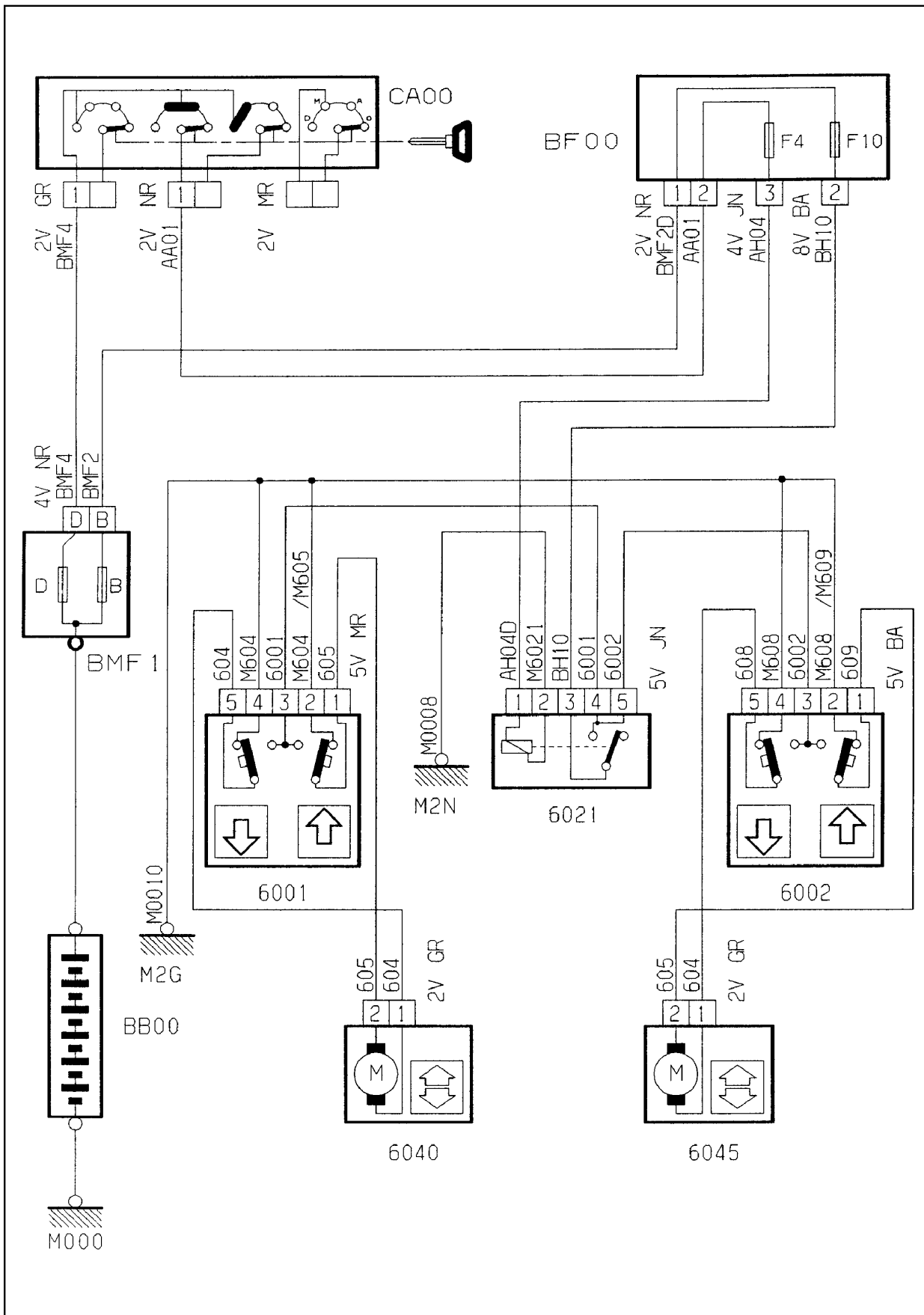
MÉCANIQUE

ÉQUIPEMENT ÉLECTRIQUE

CARROSSERIE



LÈVE-VITRE AVANT



GÉNÉRALITÉS

MÉCANIQUE

ÉQUIPEMENT ÉLECTRIQUE

CARROSSERIE

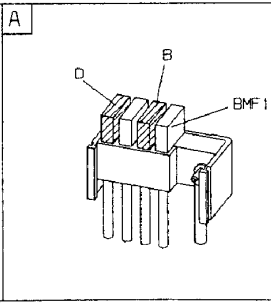
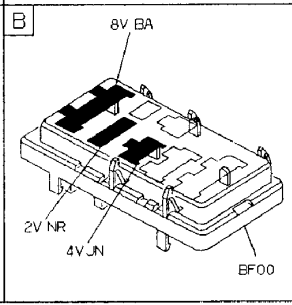
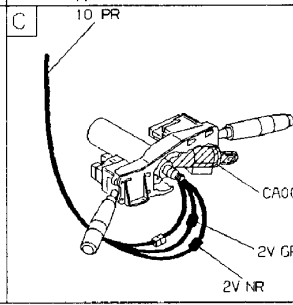
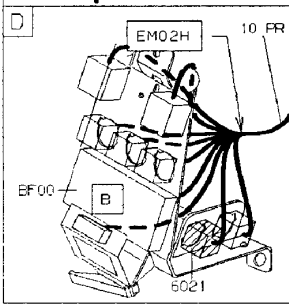
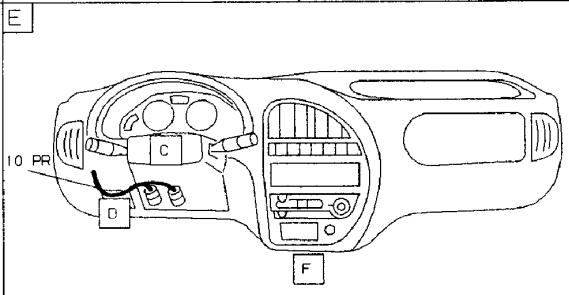
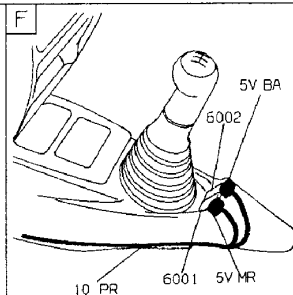
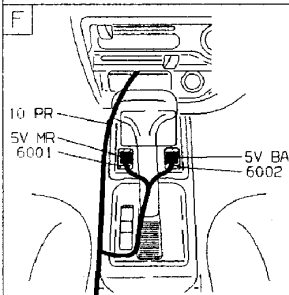
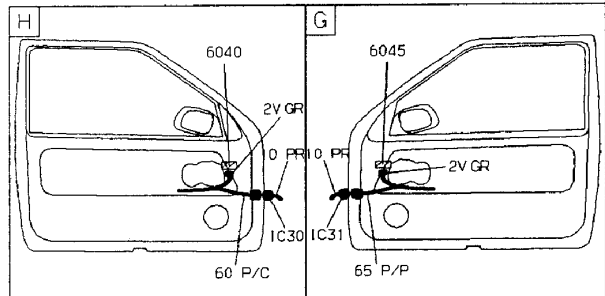
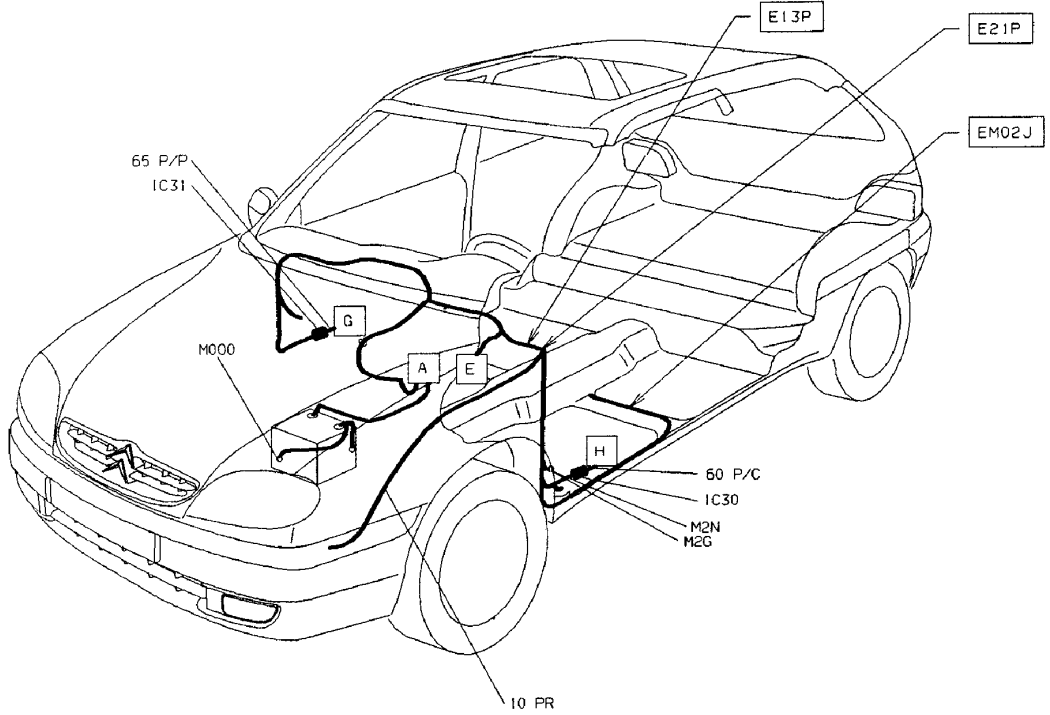


GÉNÉRALITÉS

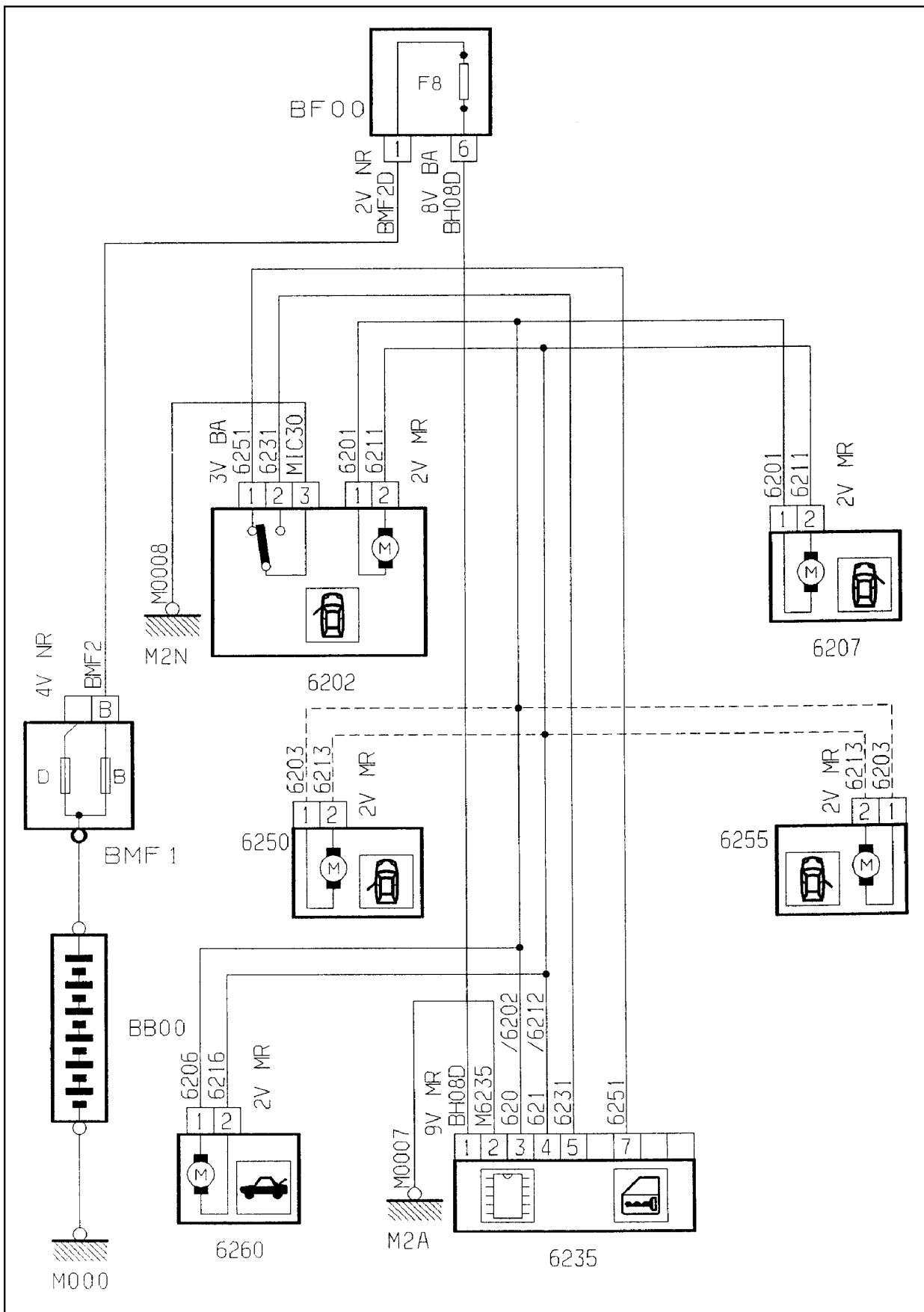
MÉCANIQUE

ÉQUIPEMENT ÉLECTRIQUE

CARROSSERIE



CONDAMNATION CENTRALISÉE (verrouillage à clé) (3/5 portes)



GÉNÉRALITÉS

MÉCANIQUE

ÉQUIPEMENT ÉLECTRIQUE

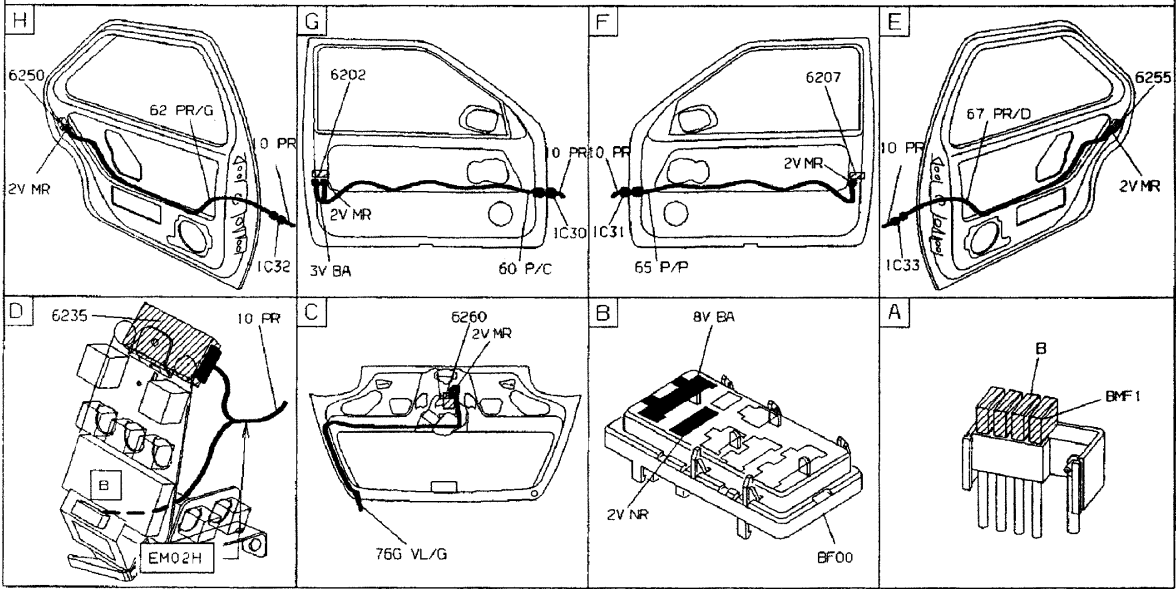
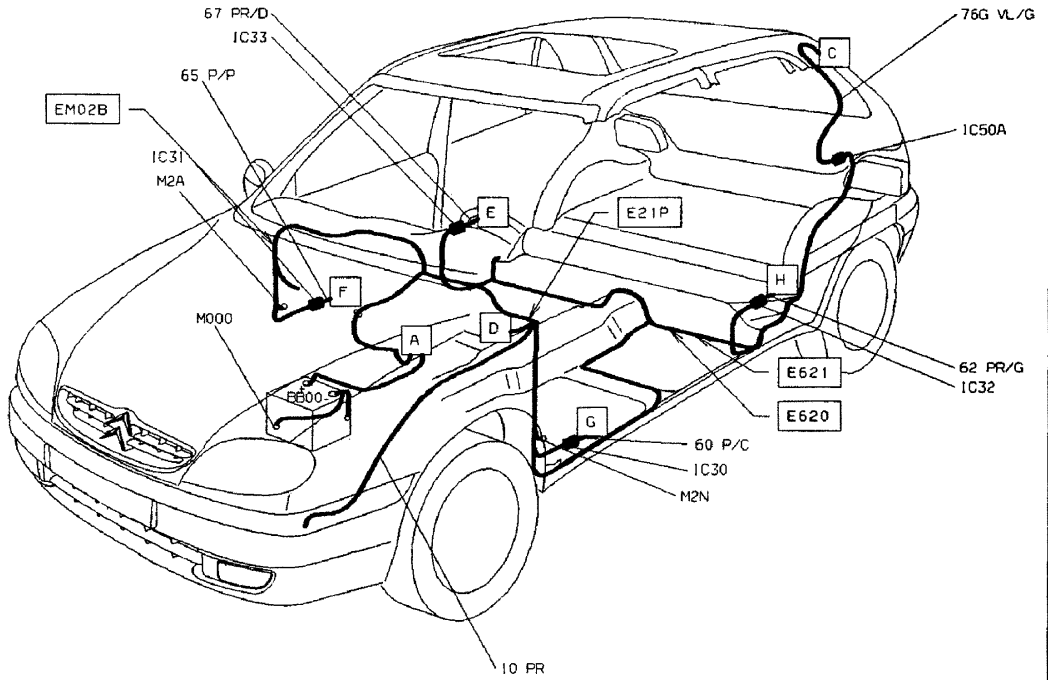
CARROSSERIE

GÉNÉRALITÉS

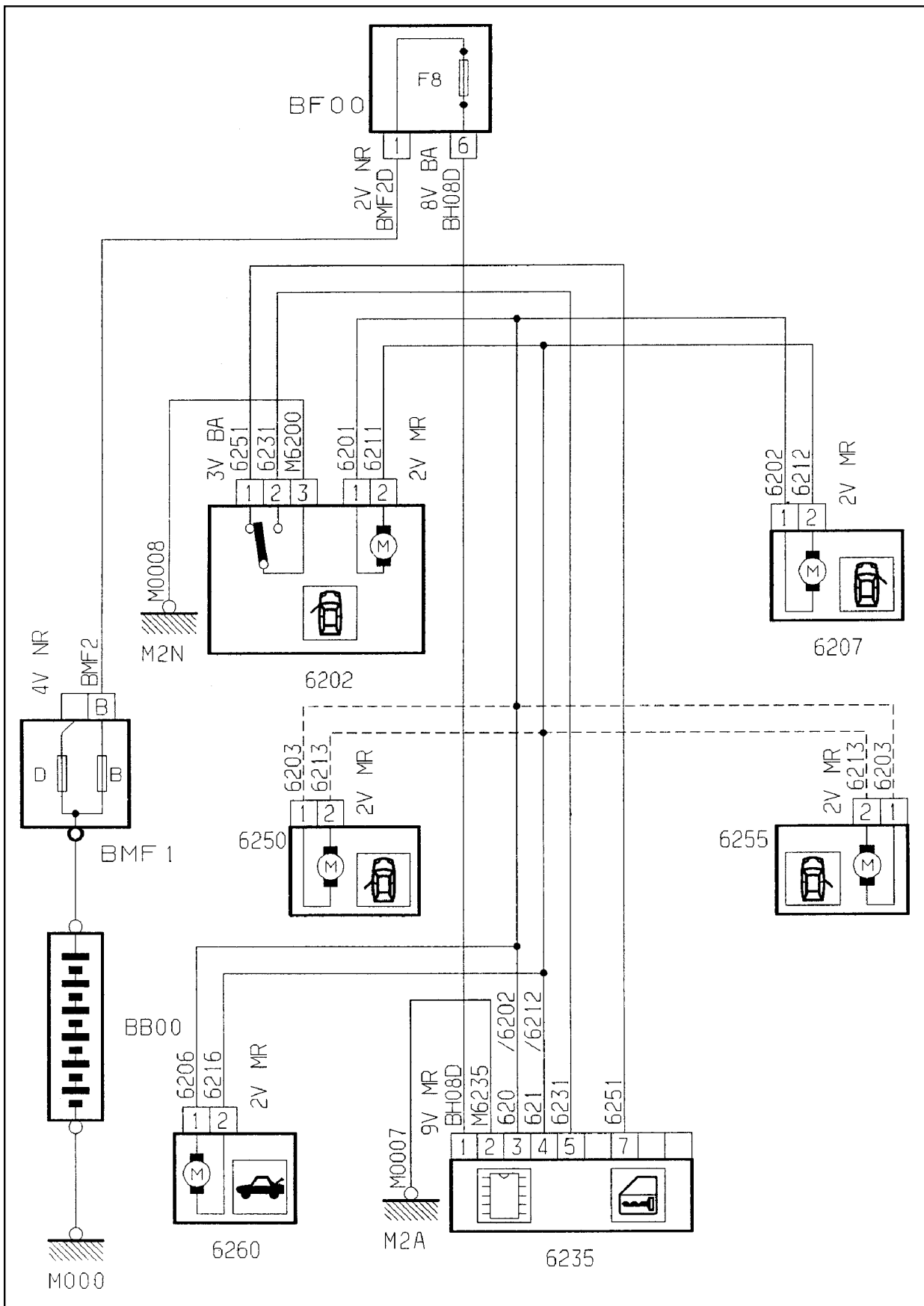
MÉCANIQUE

ÉQUIPEMENT ÉLECTRIQUE

CARROSSERIE



CONDAMNATION CENTRALISÉE (verrouillage à clé) (3/5 portes) (avec rétroviseurs électriques)



GÉNÉRALITÉS

MÉCANIQUE

ÉQUIPEMENT ÉLECTRIQUE

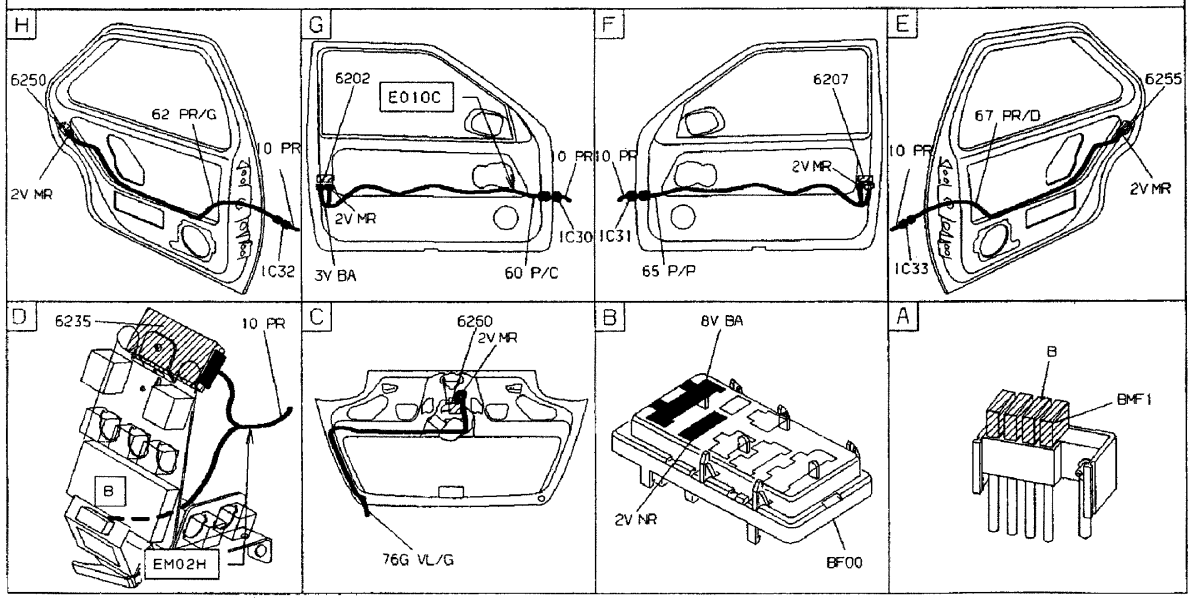
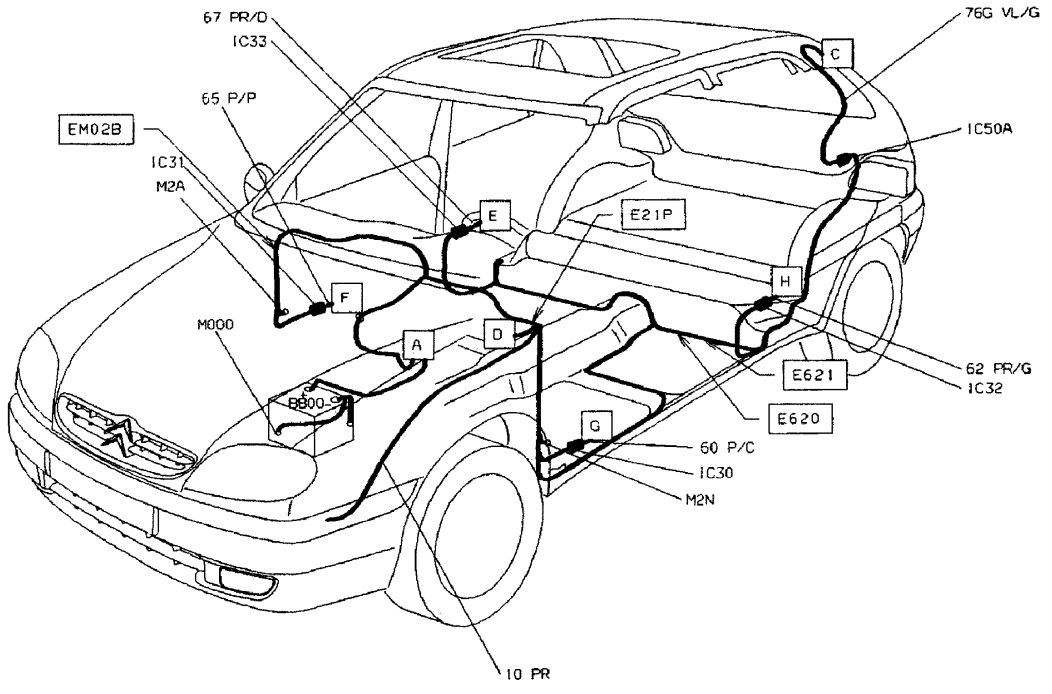
CARROSSERIE

GÉNÉRALITÉS

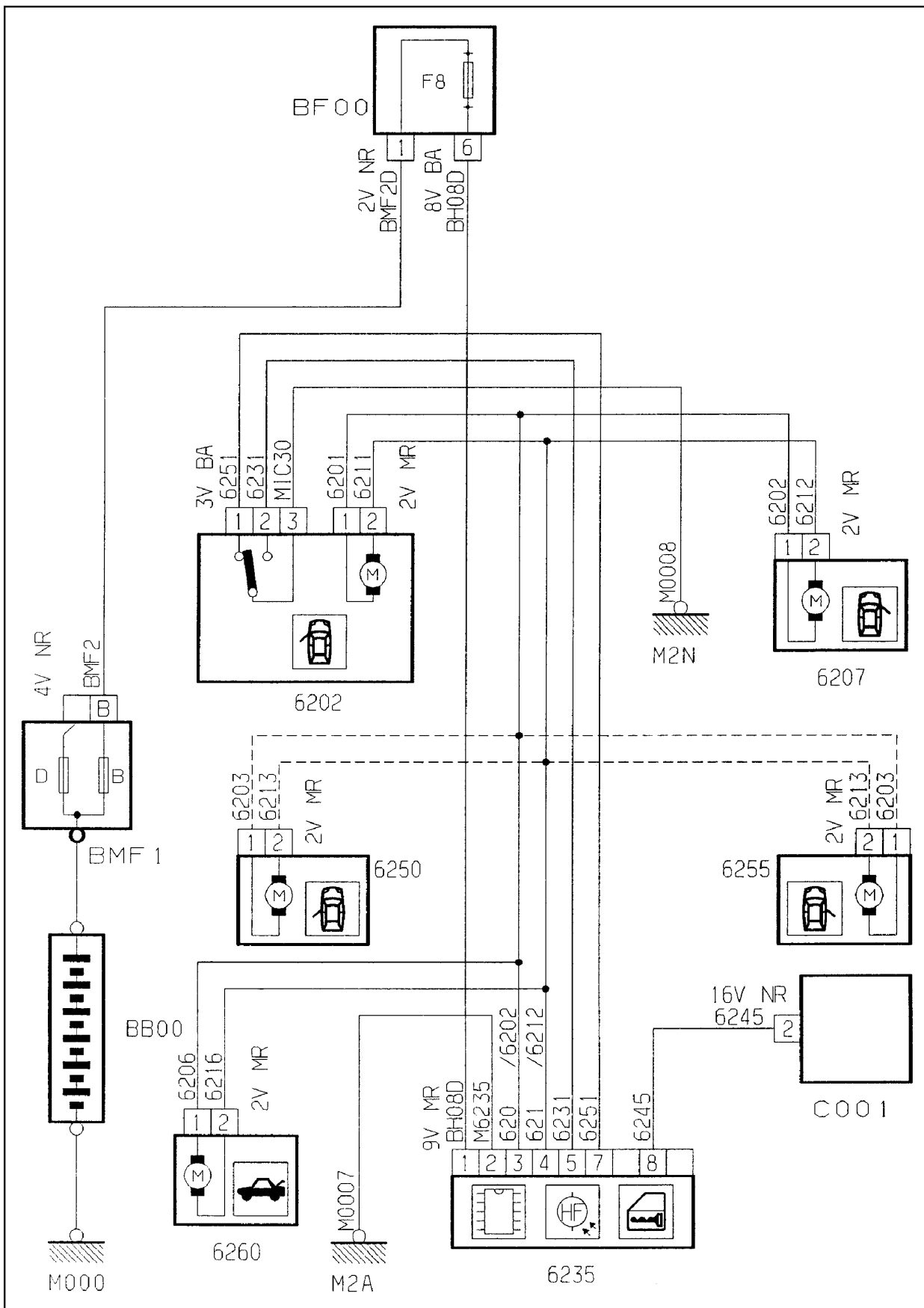
MÉCANIQUE

ÉQUIPEMENT ÉLECTRIQUE

CARROSSERIE



CONDAMNATION CENTRALISÉE (verrouillage par plip) (3/5 portes)



GÉNÉRALITÉS

MÉCANIQUE

ÉQUIPEMENT ÉLECTRIQUE

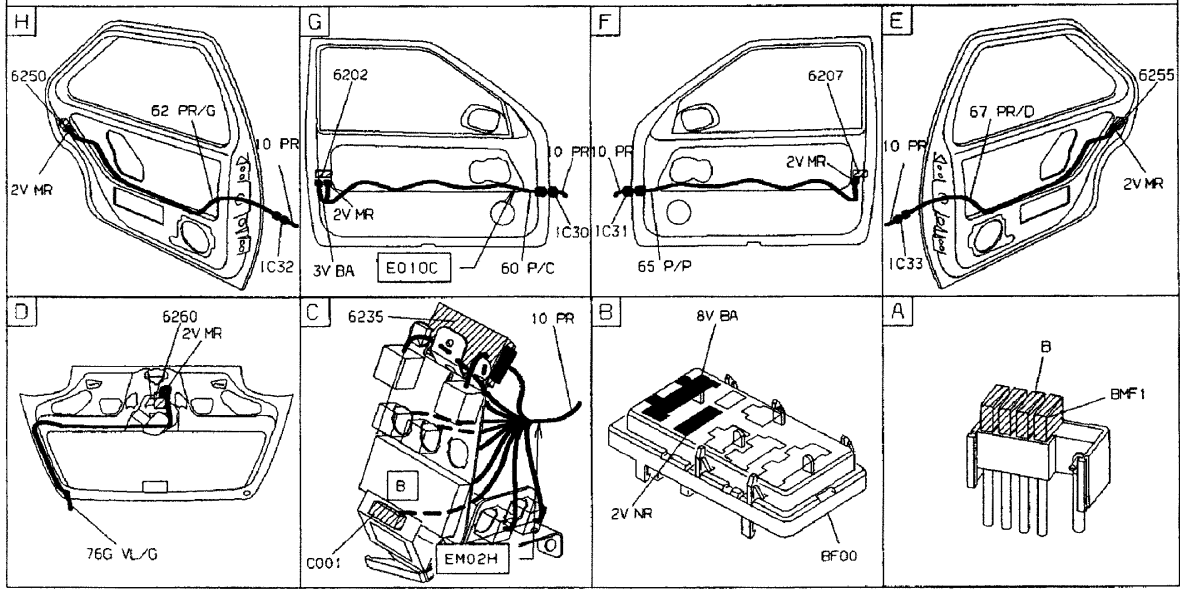
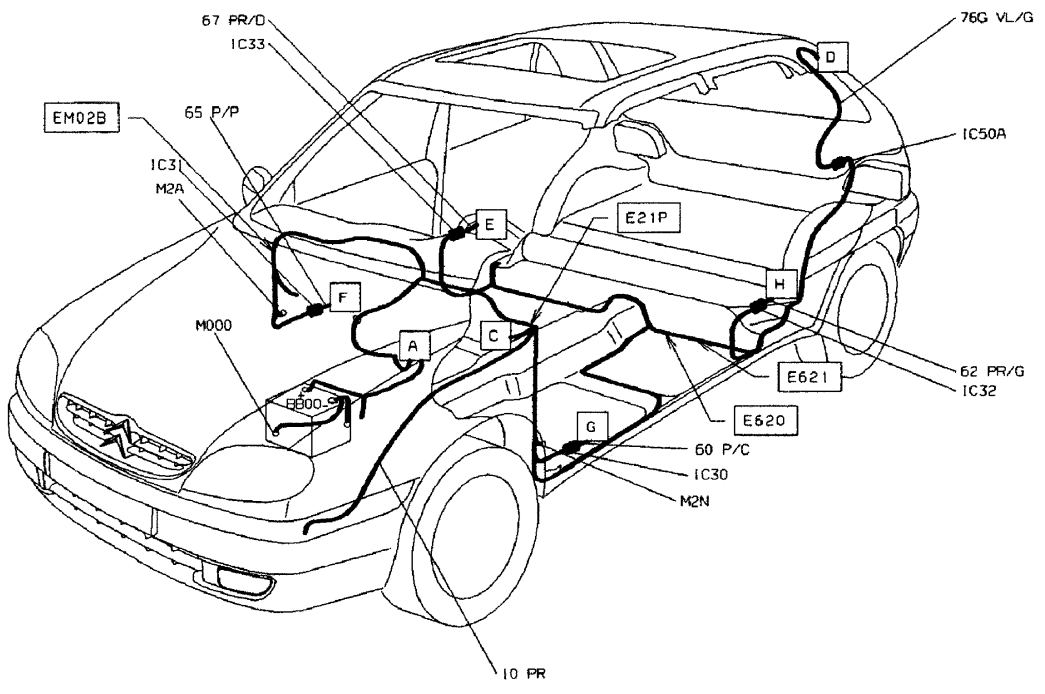
CARROSSERIE

GÉNÉRALITÉS

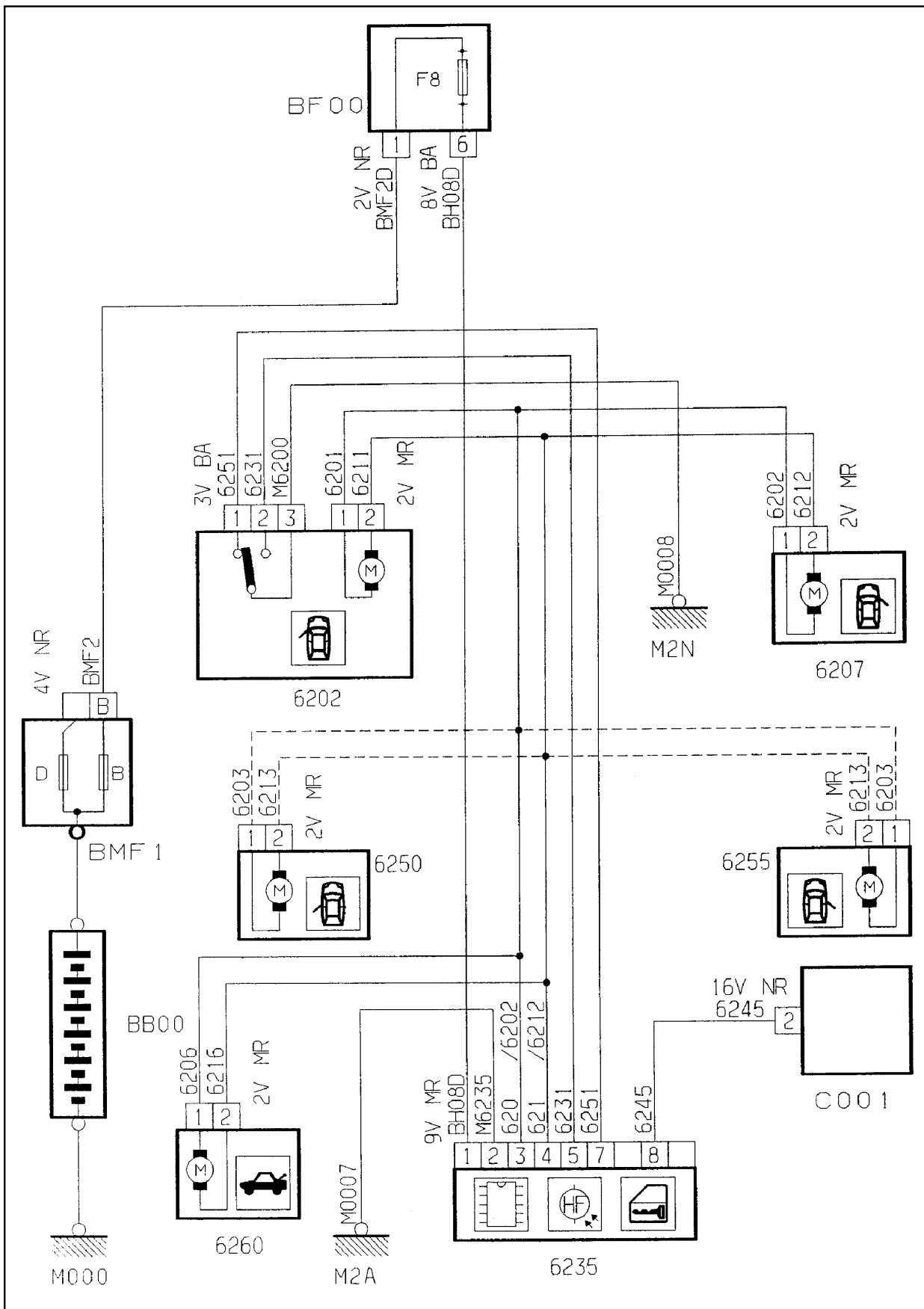
MÉCANIQUE

ÉQUIPEMENT ÉLECTRIQUE

CARROSSERIE



CONDAMNATION CENTRALISÉE (verrouillage par plip) (3/5 portes) (avec rétroviseurs électriques)



GÉNÉRALITÉS

MÉCANIQUE

ÉQUIPEMENT ÉLECTRIQUE

CARROSSERIE

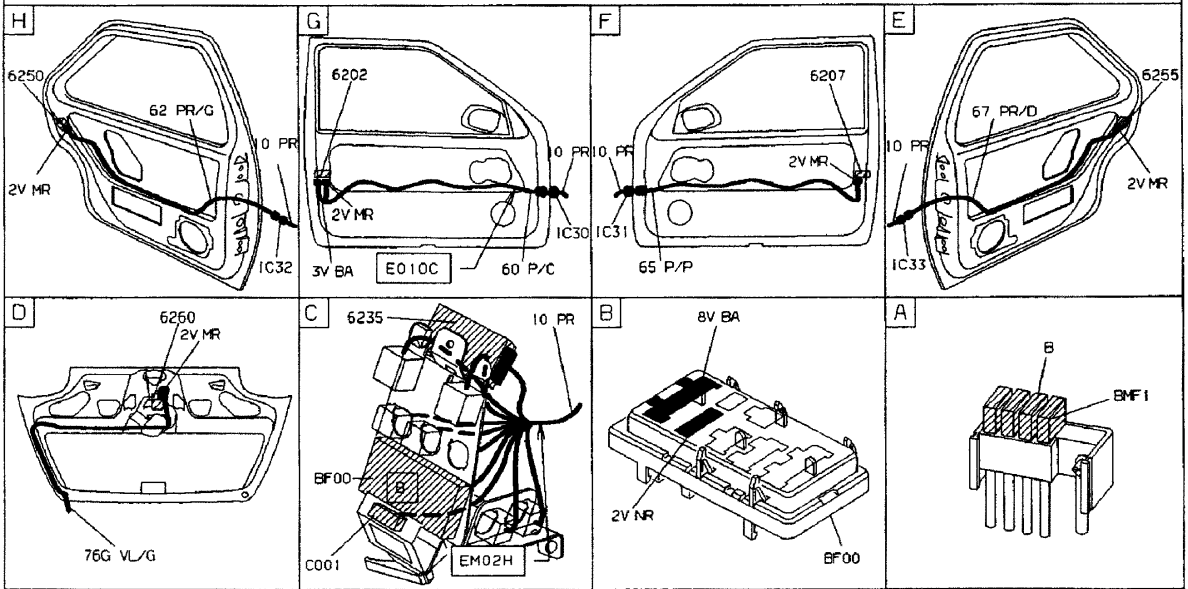
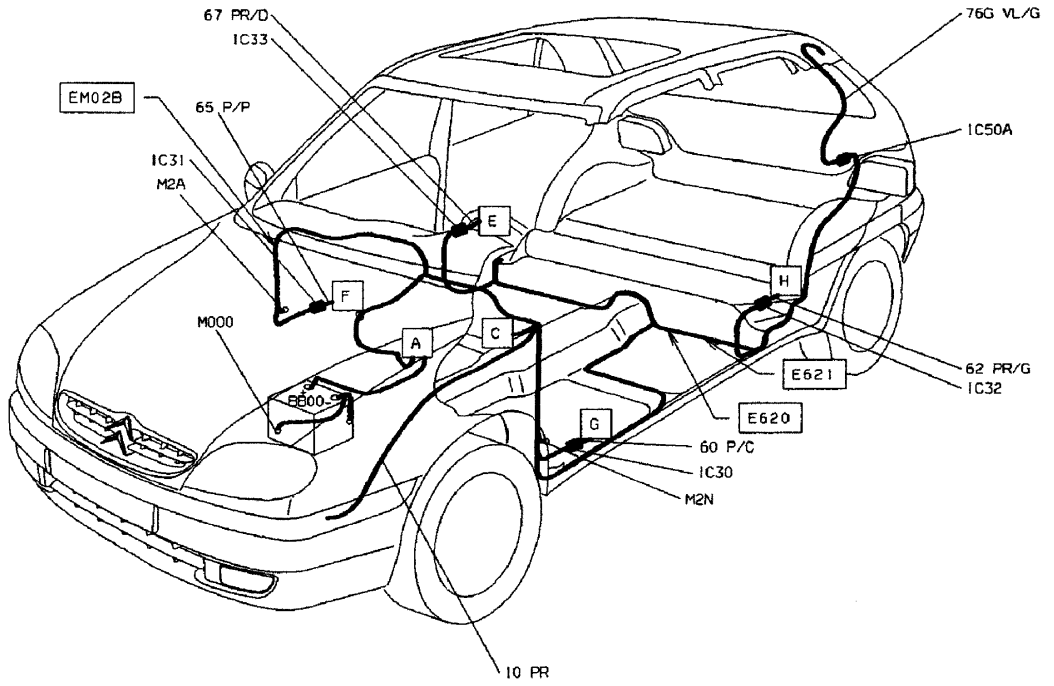


GÉNÉRALITÉS

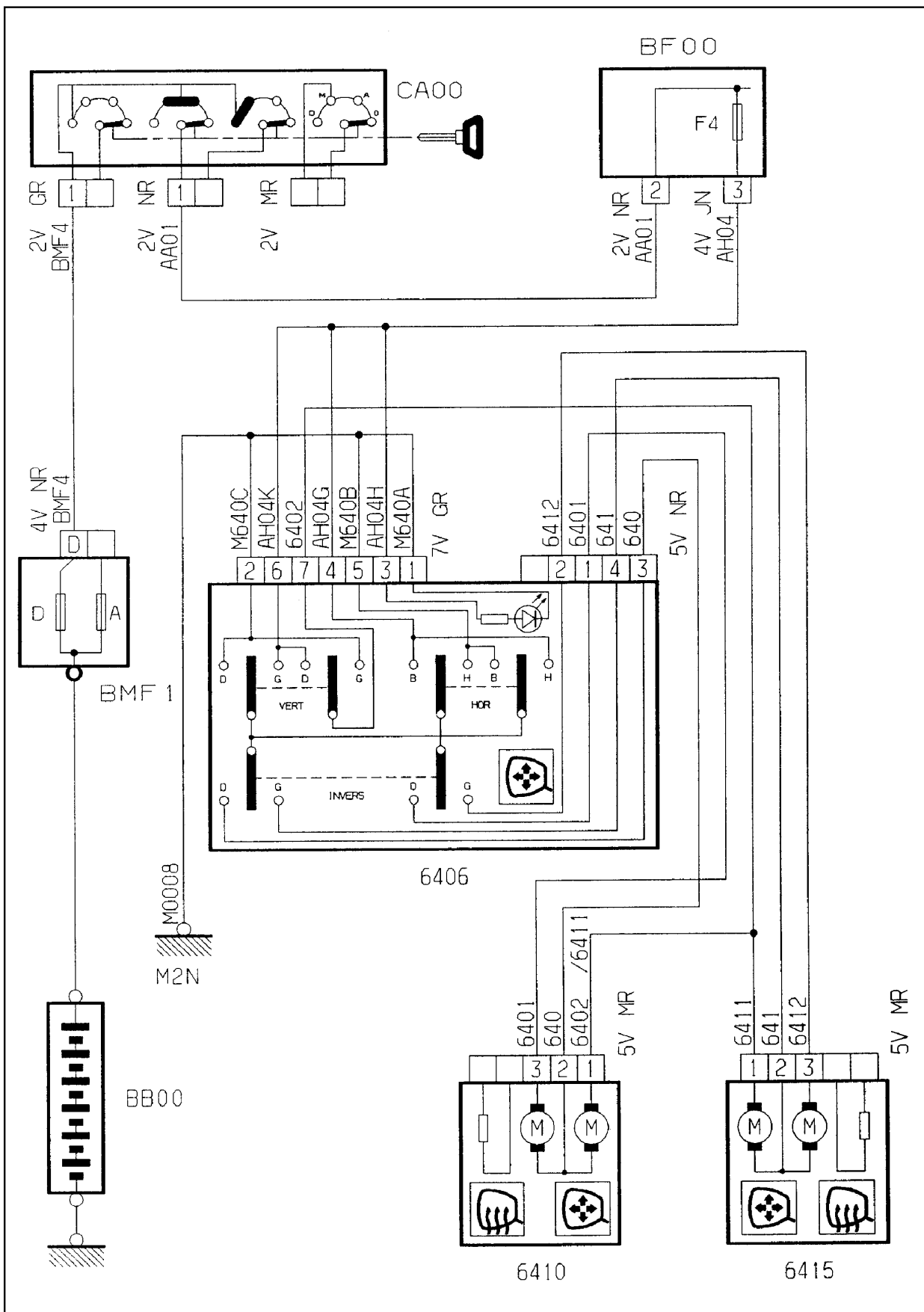
MÉCANIQUE

ÉQUIPEMENT ÉLECTRIQUE

CARROSSERIE



RÉTROVISEURS À COMMANDE ÉLECTRIQUE

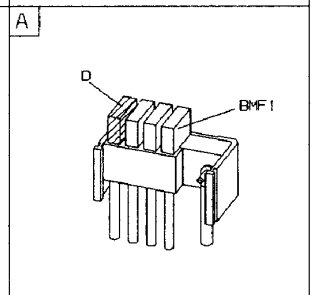
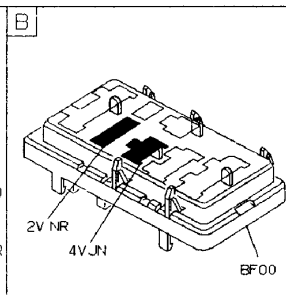
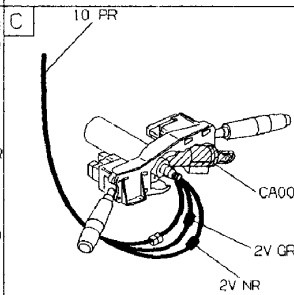
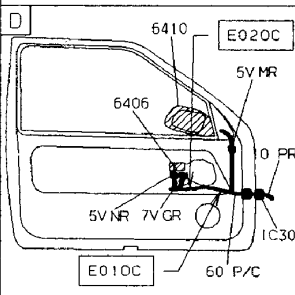
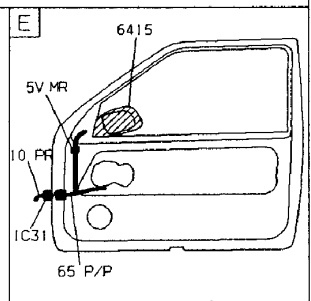
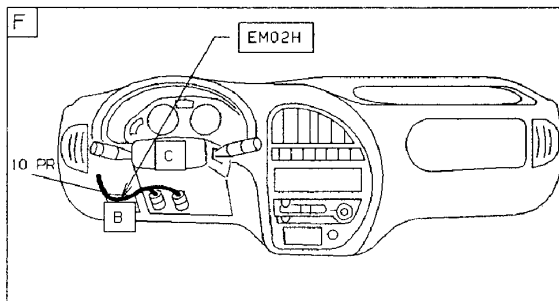
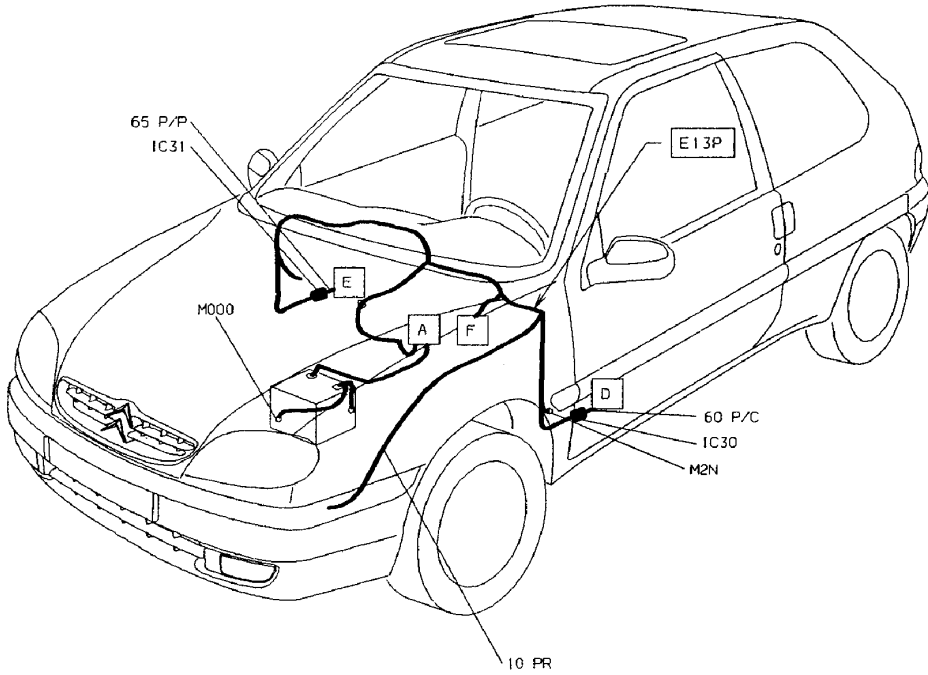


GÉNÉRALITÉS

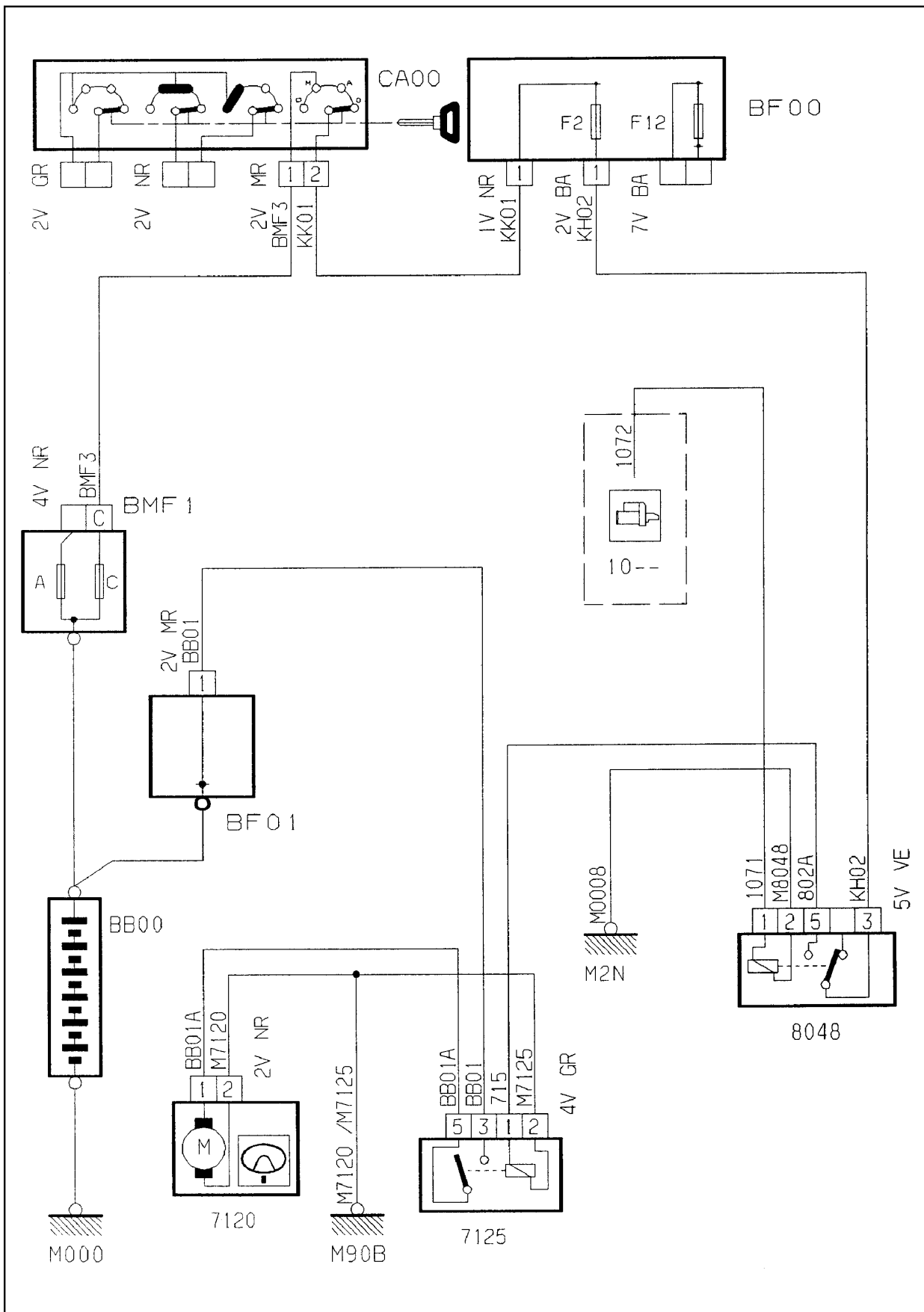
MÉCANIQUE

ÉQUIPEMENT ÉLECTRIQUE

CARROSSERIE



DIRECTION ASSISTÉE



GÉNÉRALITÉS

MÉCANIQUE

ÉQUIPEMENT ÉLECTRIQUE

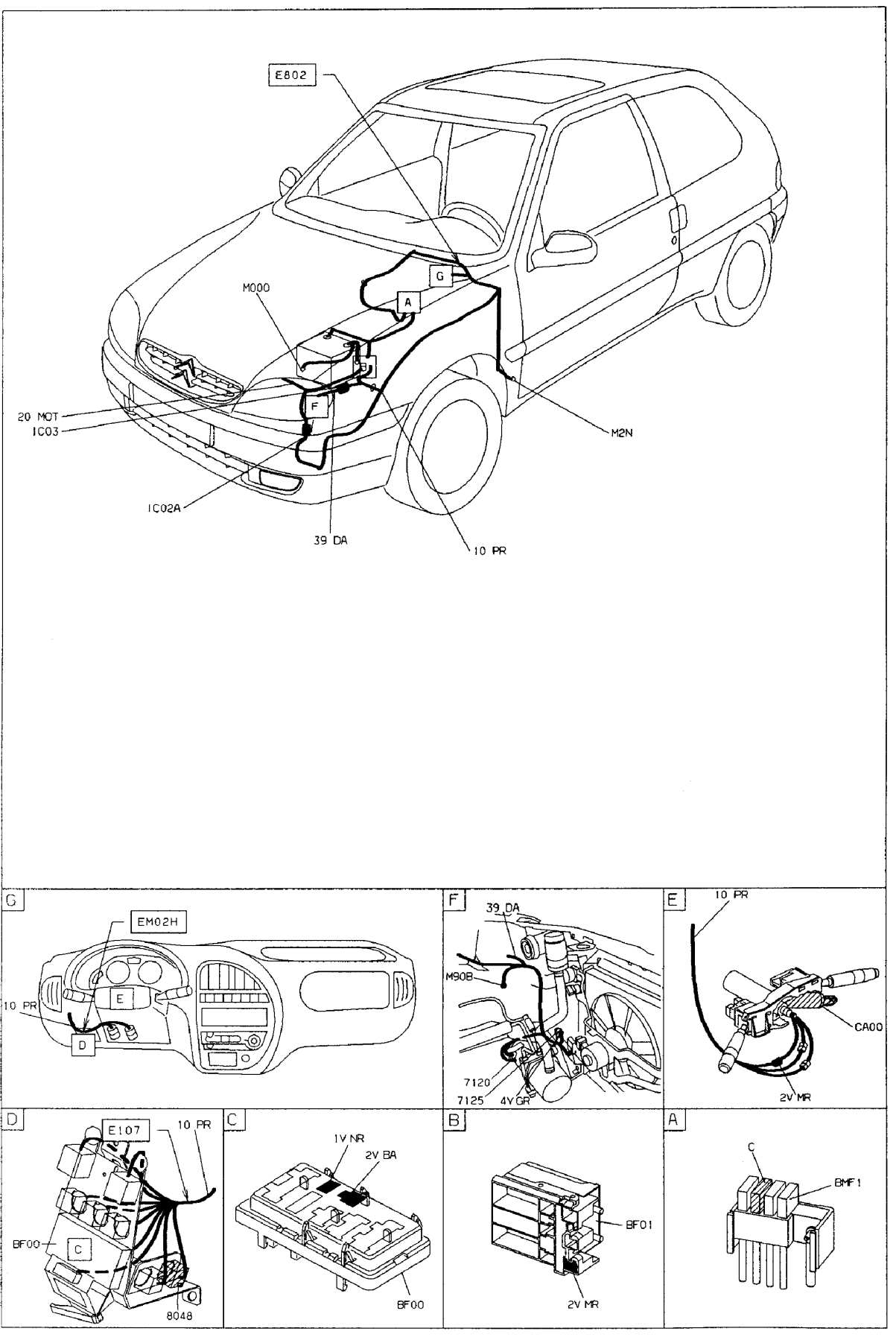
CARROSSERIE

GÉNÉRALITÉS

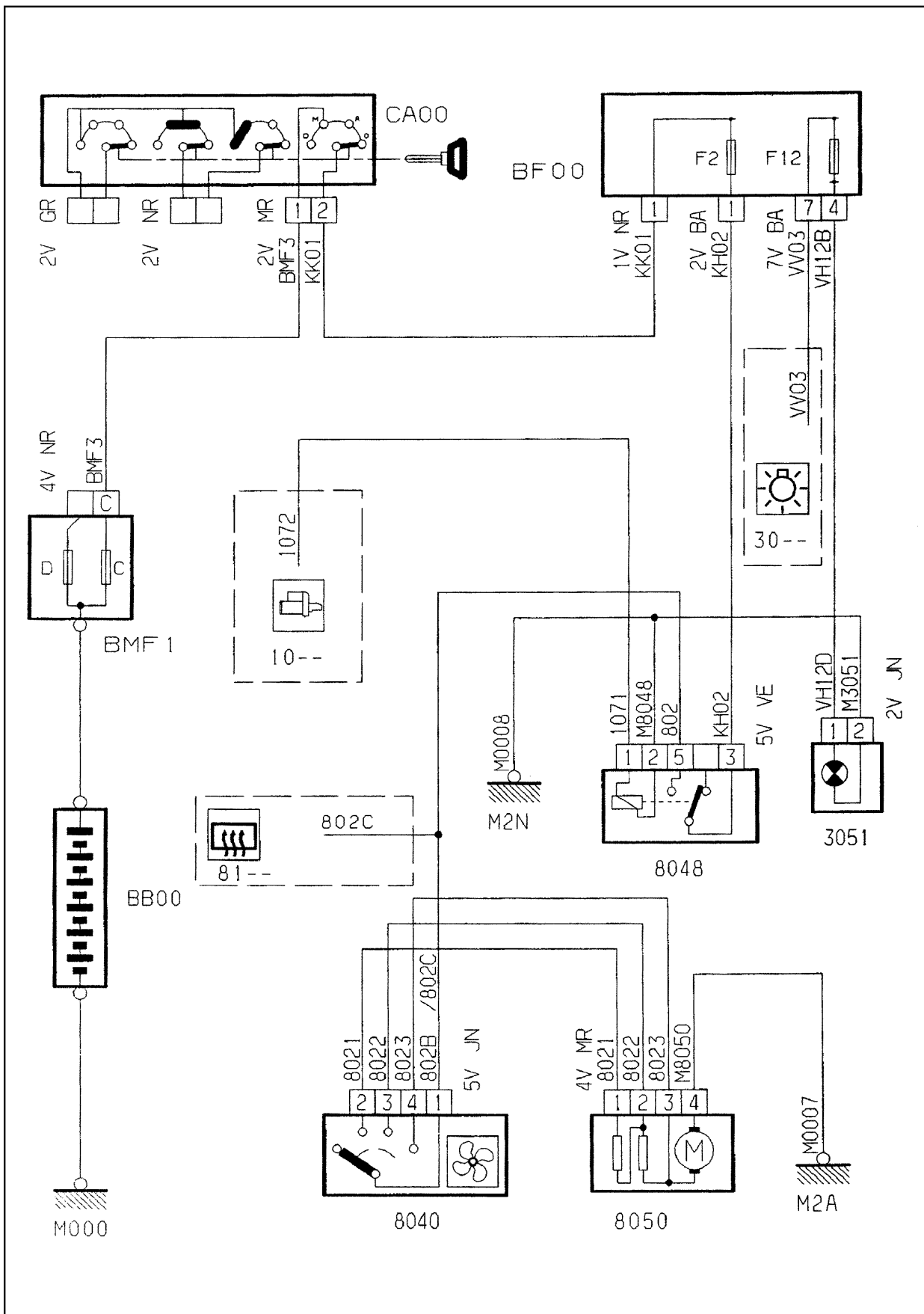
MÉCANIQUE

ÉQUIPEMENT ÉLECTRIQUE

CARROSSERIE



VENTILATION - CHAUFFAGE

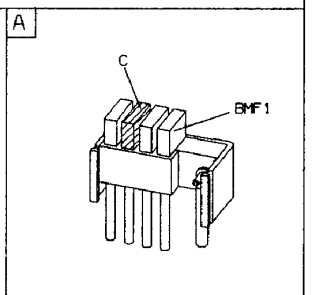
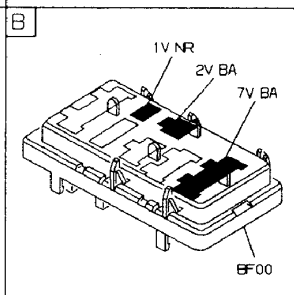
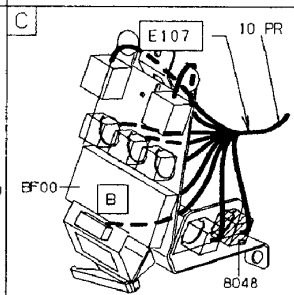
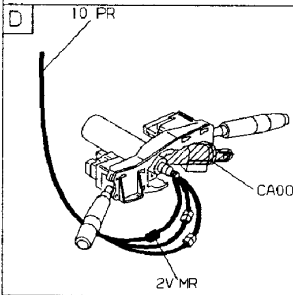
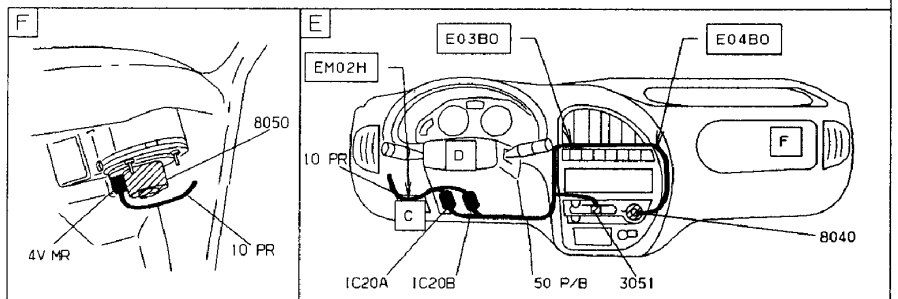
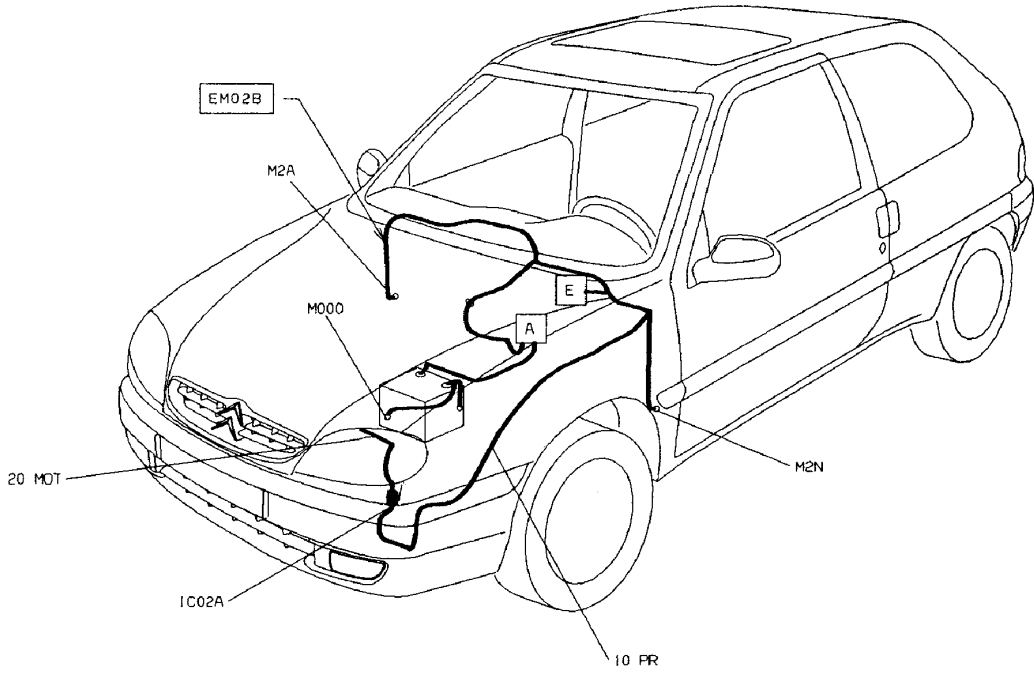


GÉNÉRALITÉS

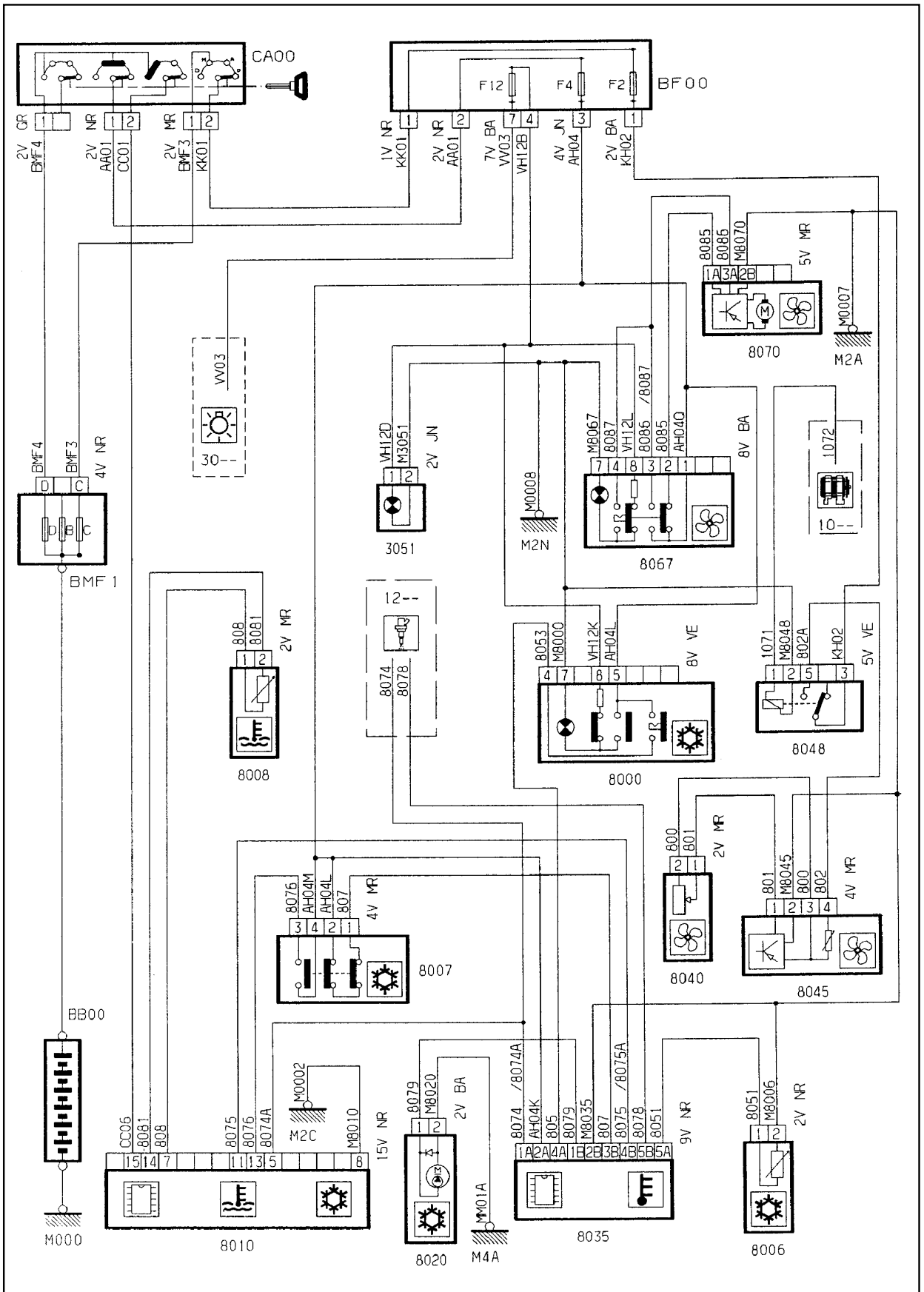
MÉCANIQUE

ÉQUIPEMENT ÉLECTRIQUE

CARROSSERIE



RÉFRIGÉRATION (moteurs essence sauf TU1M)



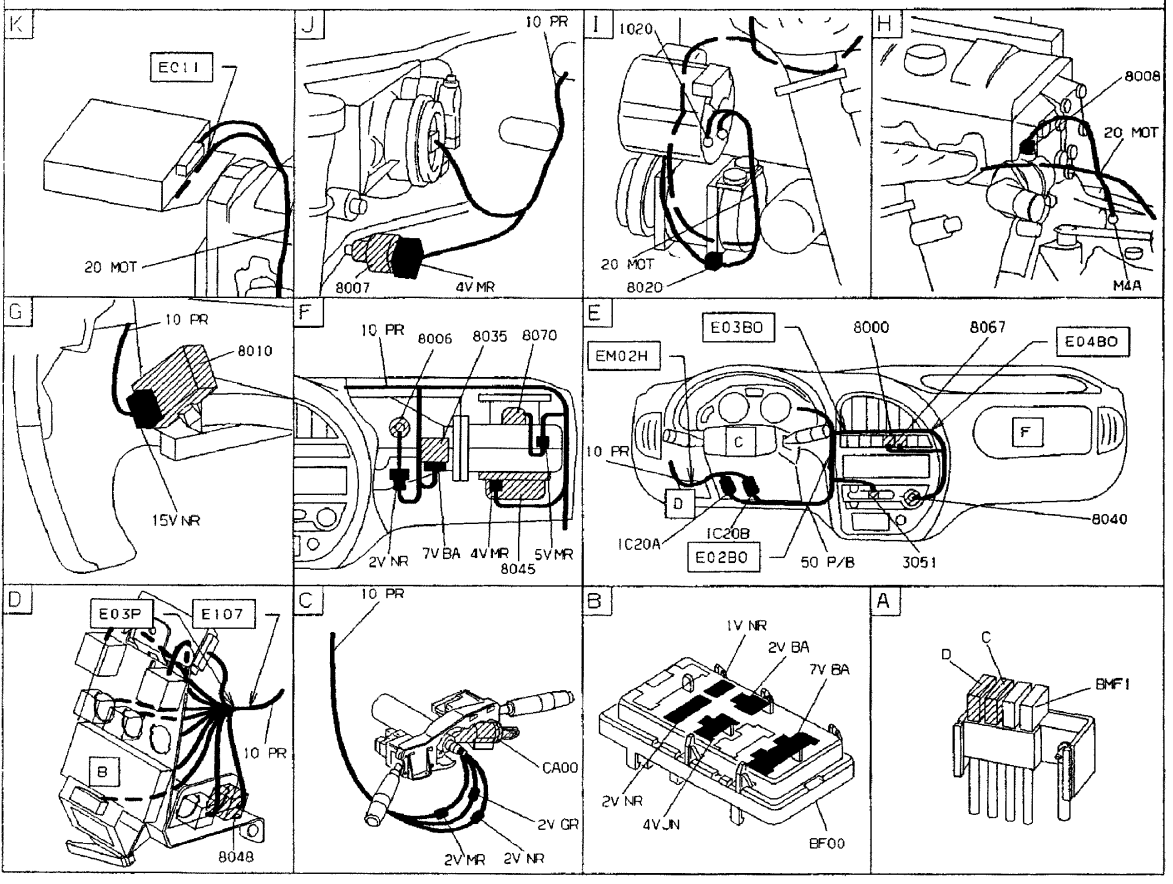
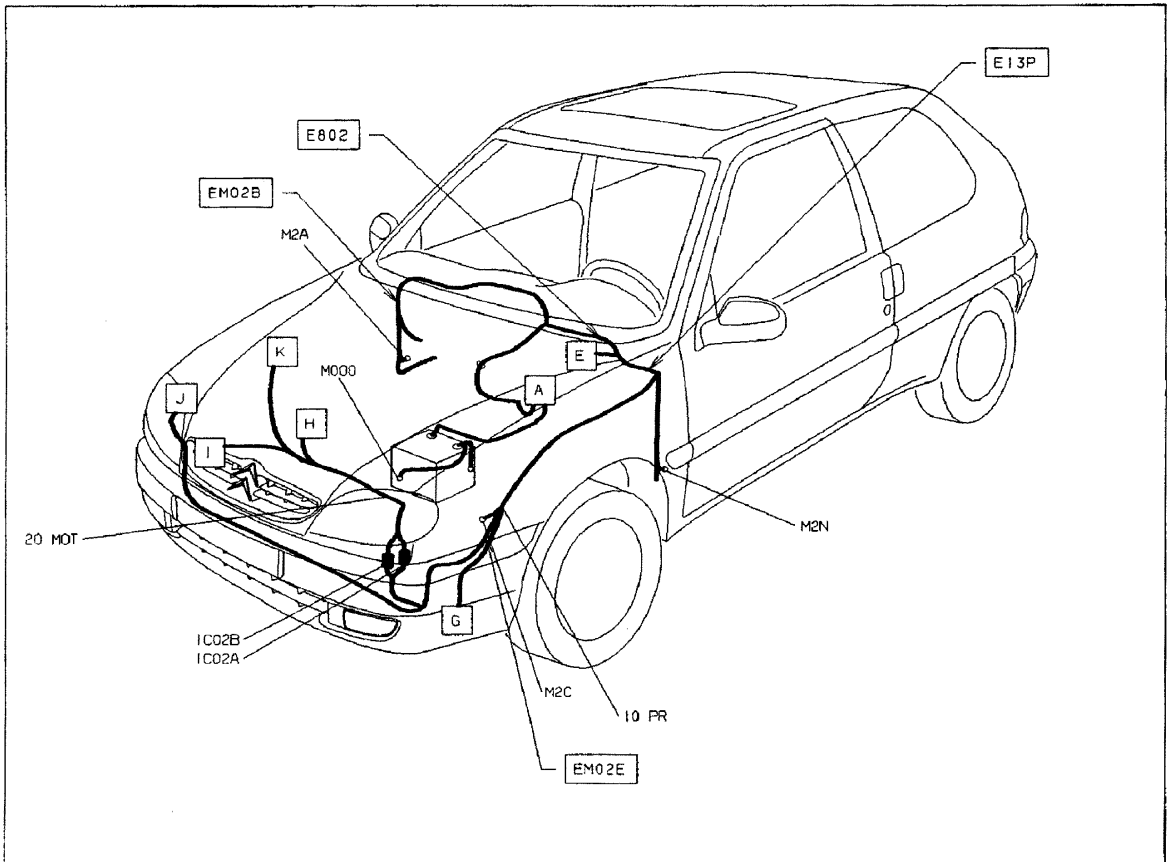
GÉNÉRALITÉS

MÉCANIQUE

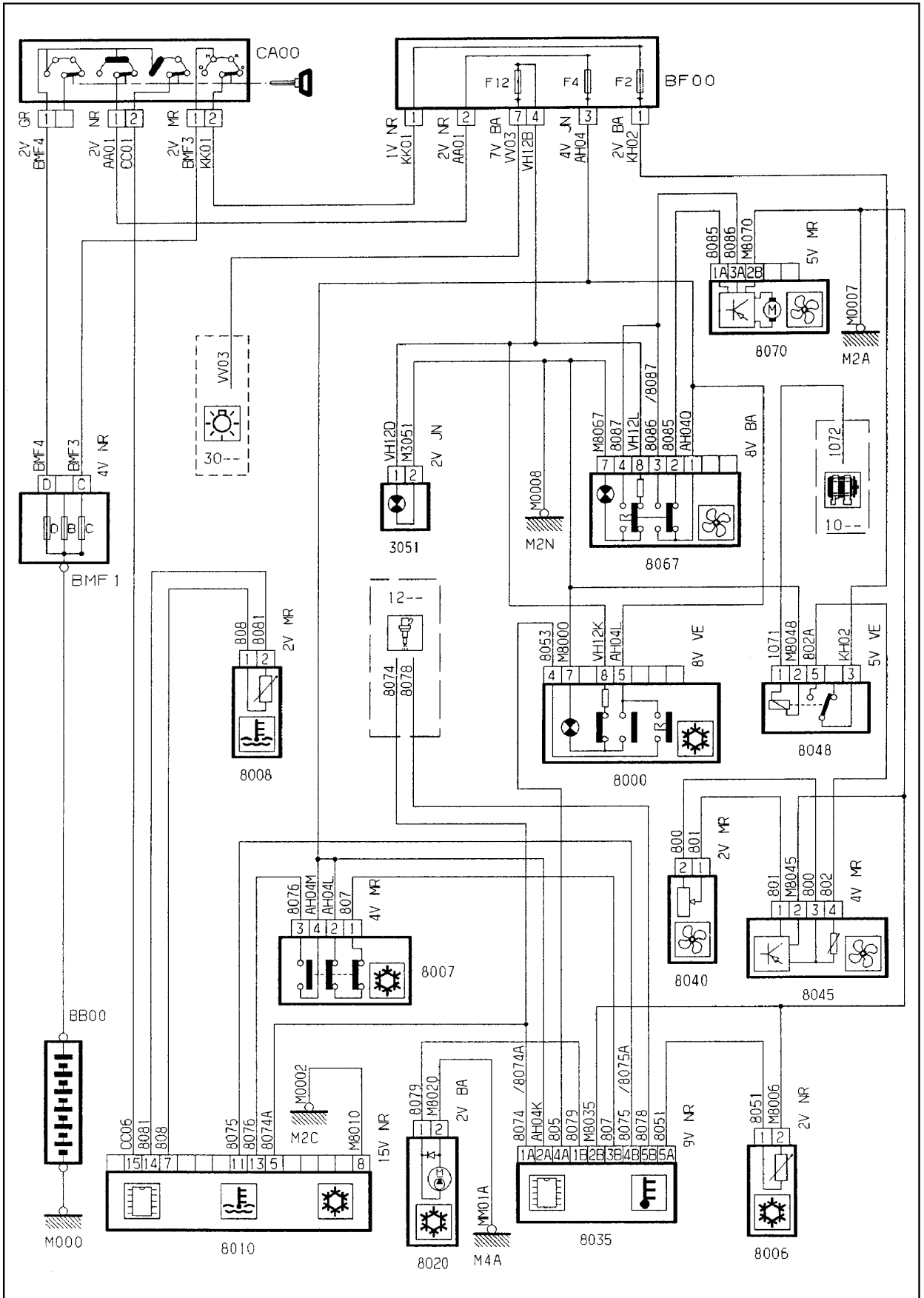
ÉQUIPEMENT ÉLECTRIQUE

CARROSSERIE





RÉFRIGÉRATION (moteur TU1M)



GÉNÉRALITÉS

MÉCANIQUE

ÉQUIPEMENT ÉLECTRIQUE

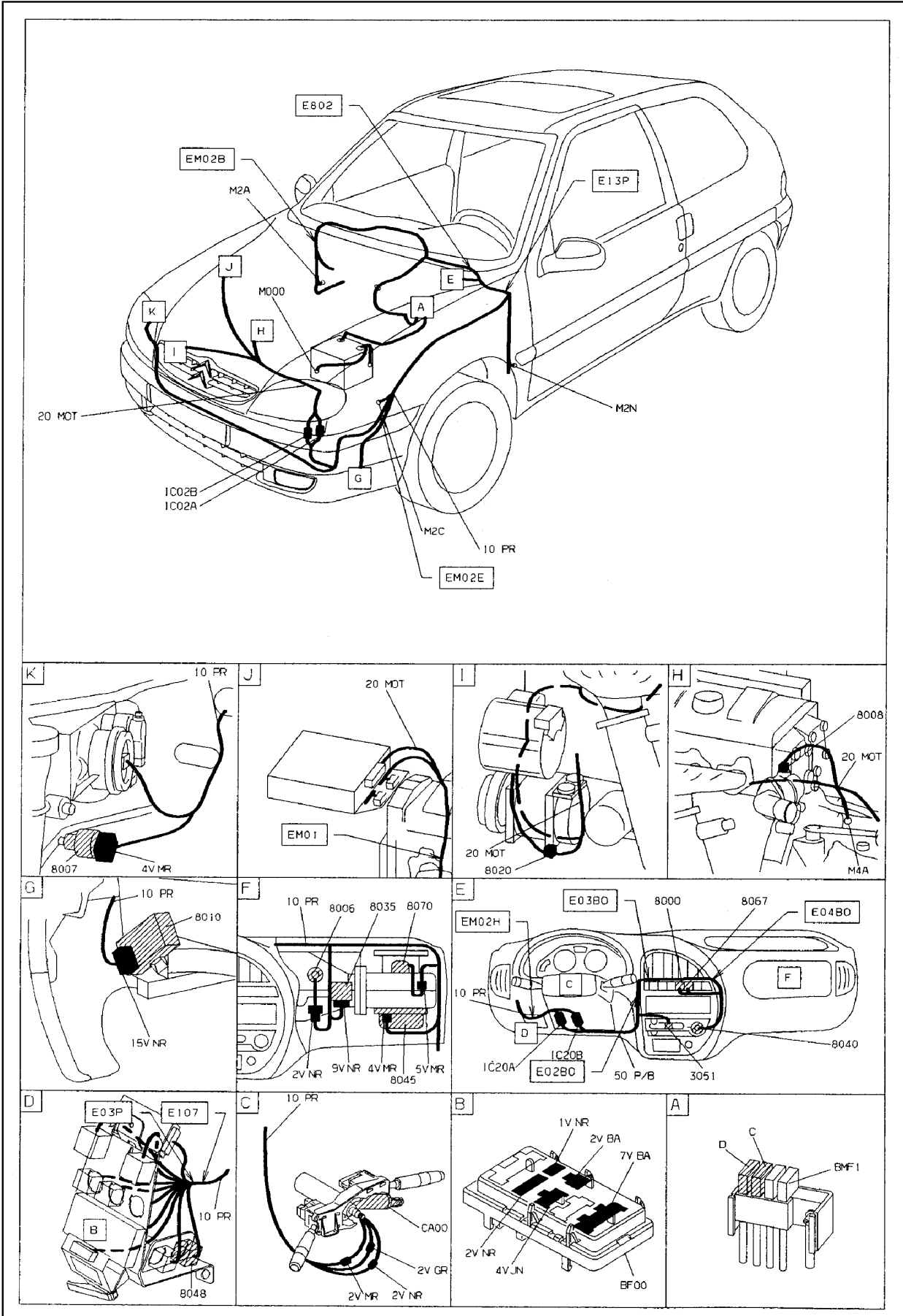
CARROSSERIE

GÉNÉRALITÉS

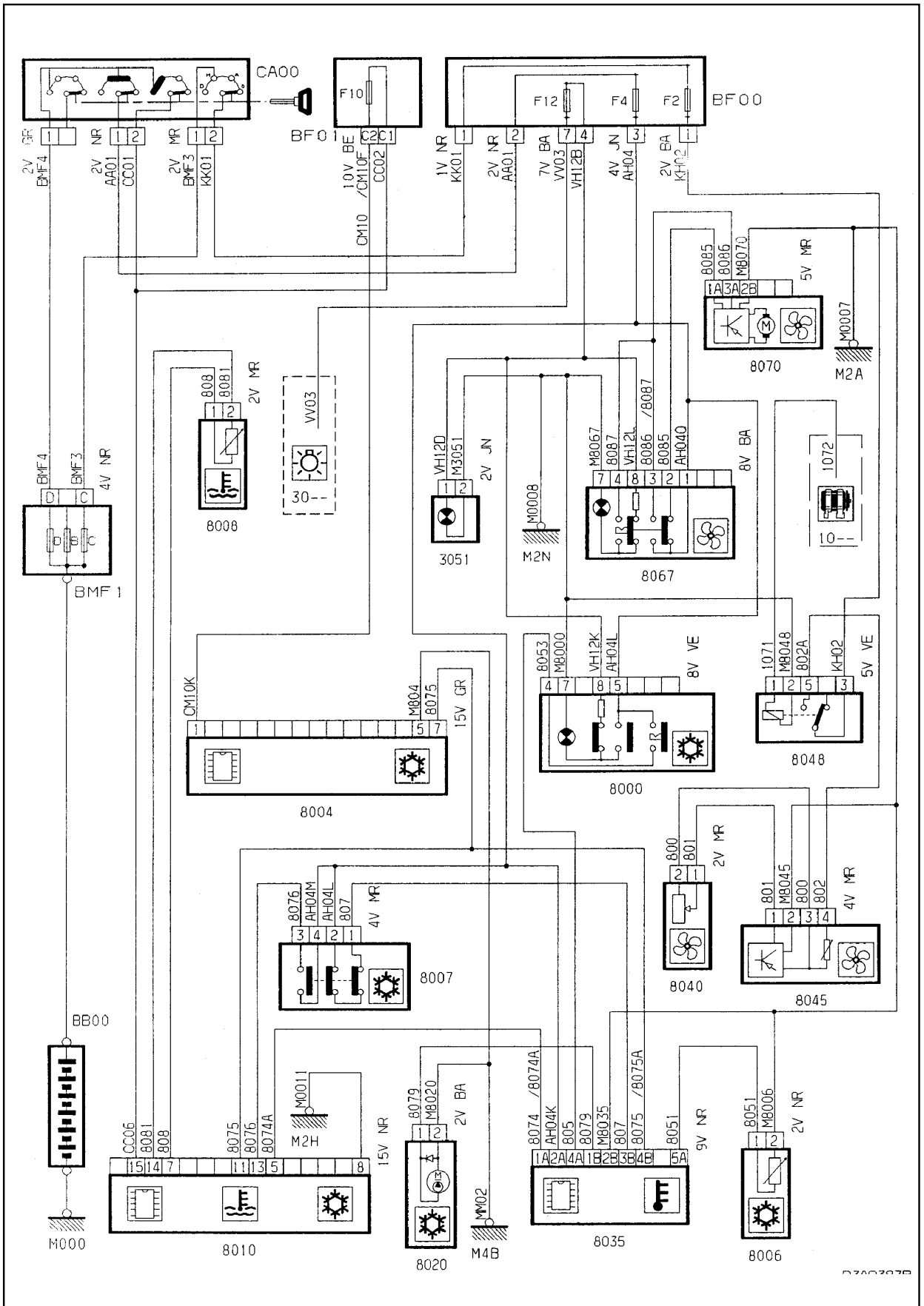
MÉCANIQUE

ÉQUIPEMENT ÉLECTRIQUE

CARROSSERIE



RÉFRIGÉRATION (Diesel)



GÉNÉRALITÉS

MÉCANIQUE

ÉQUIPEMENT ÉLECTRIQUE

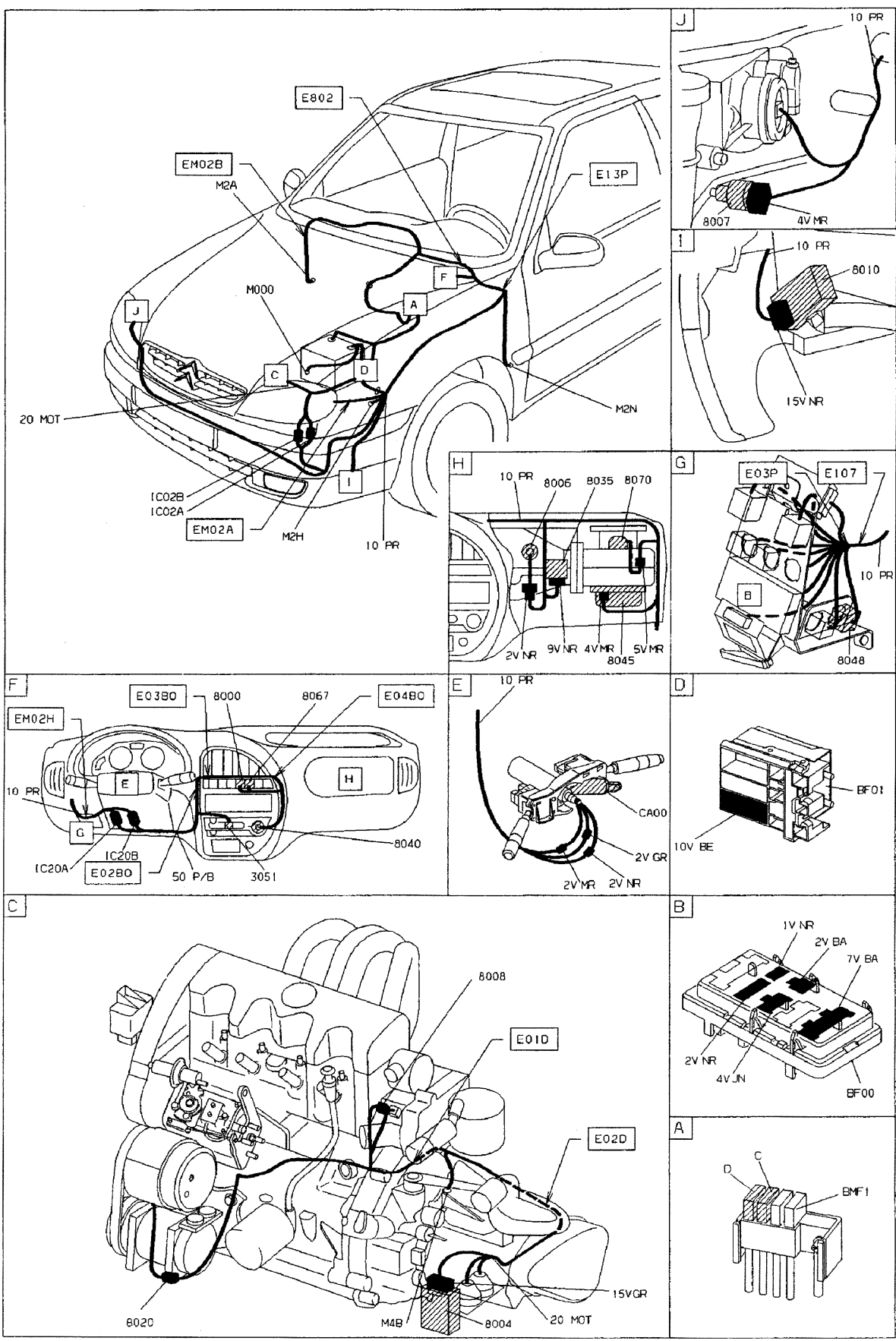
CARROSSERIE

GÉNÉRALITÉS

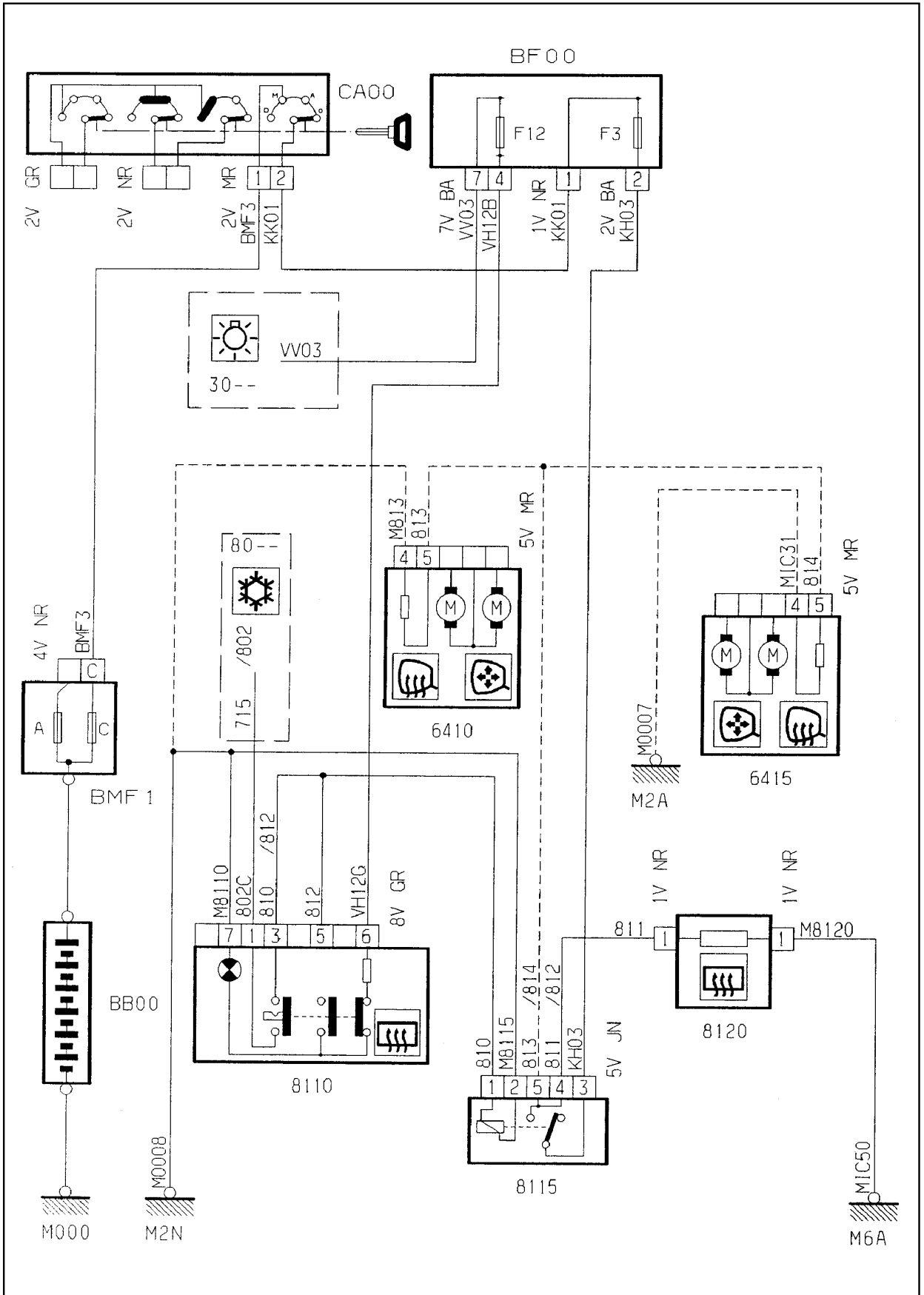
MÉCANIQUE

ÉQUIPEMENT ÉLECTRIQUE

CARROSSERIE



LUNETTE ARRIÈRE CHAUFFANTE



GÉNÉRALITÉS

MÉCANIQUE

ÉQUIPEMENT ÉLECTRIQUE

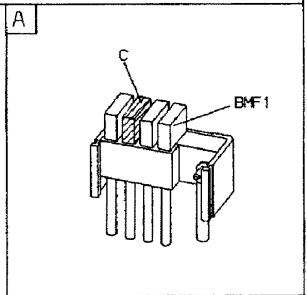
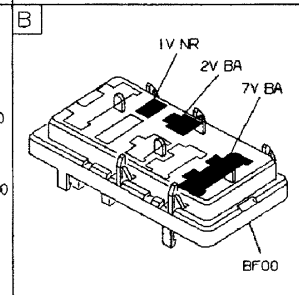
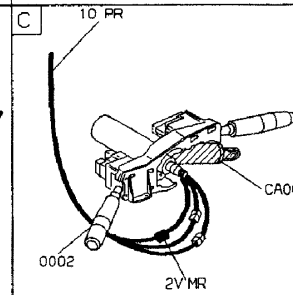
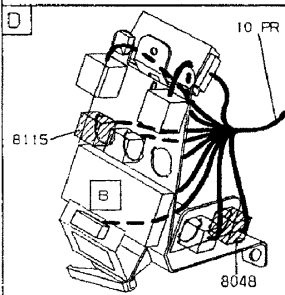
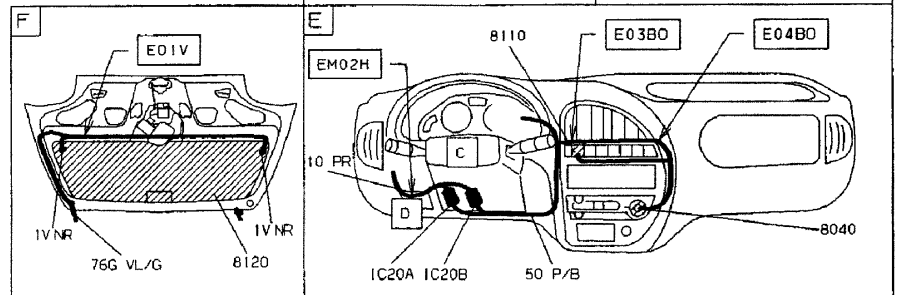
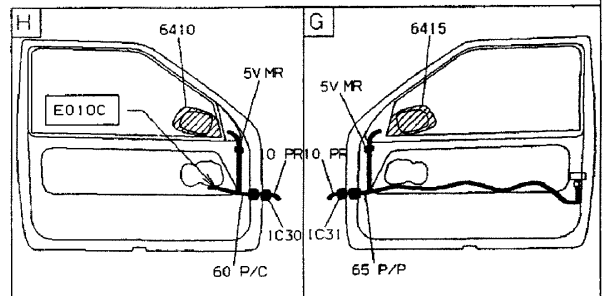
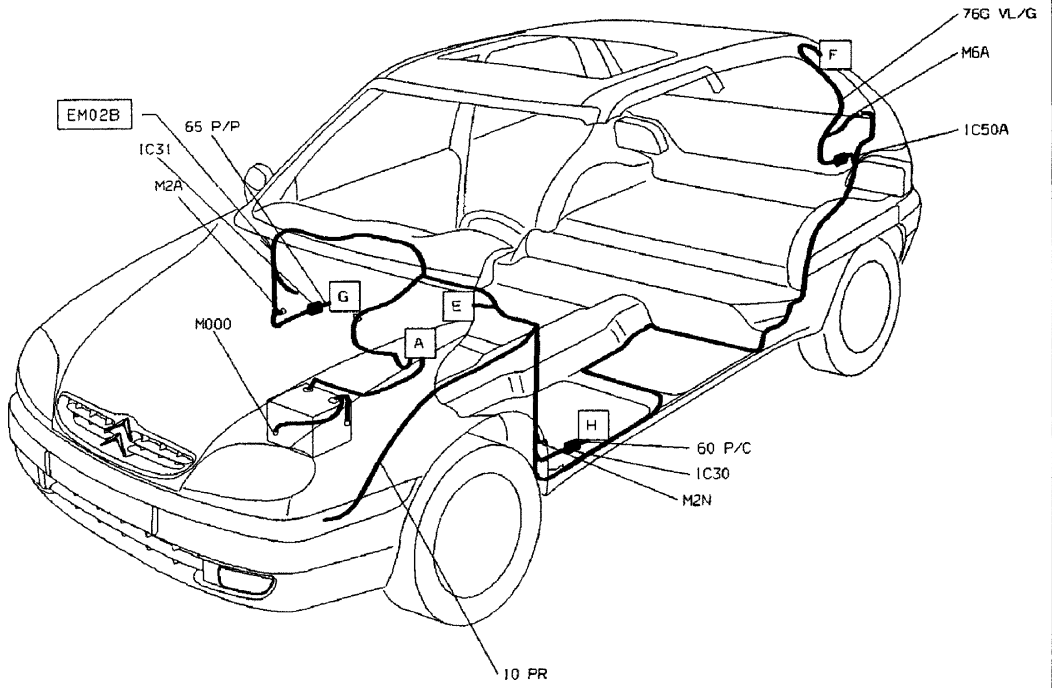
CARROSSERIE

GÉNÉRALITÉS

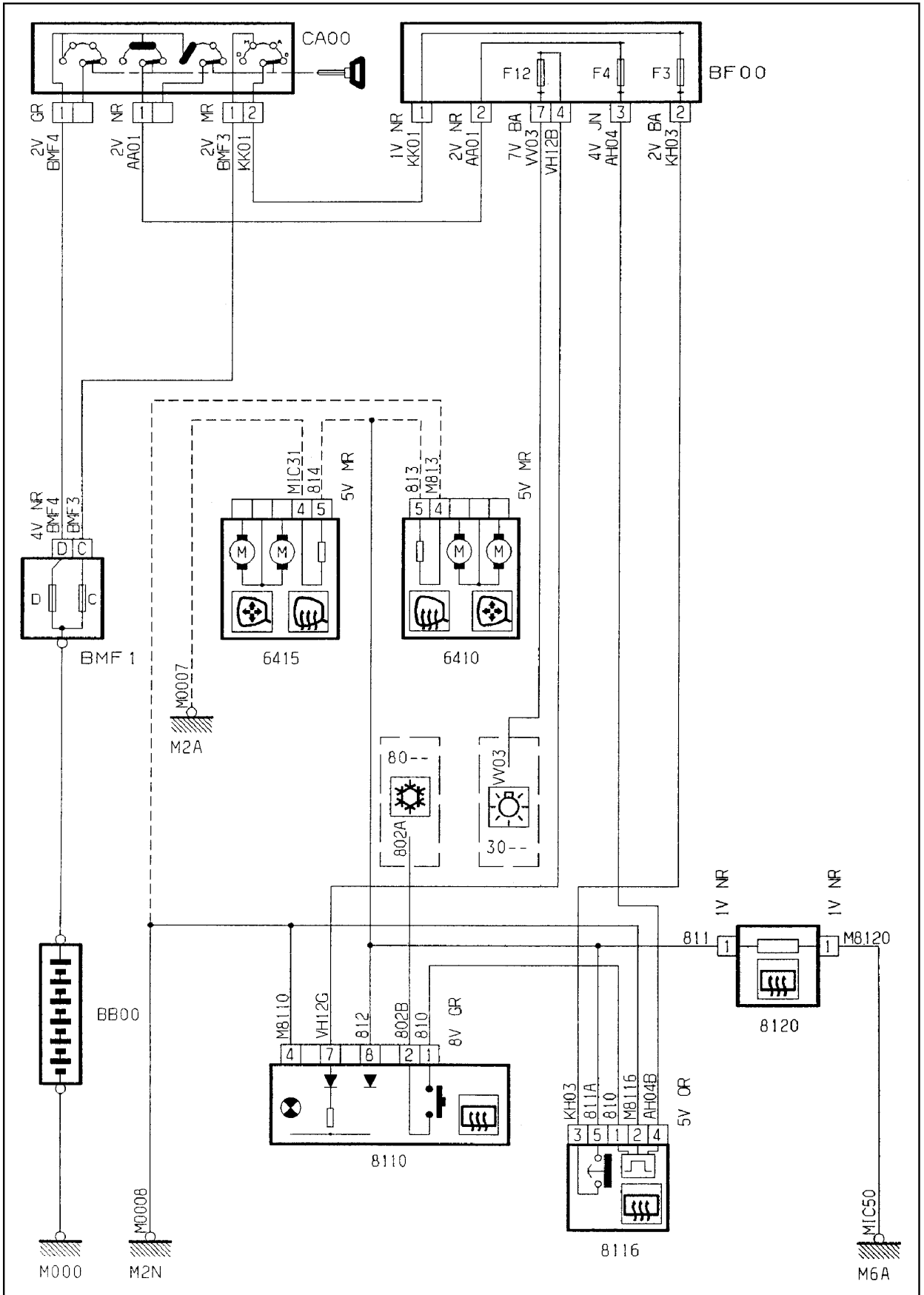
MÉCANIQUE

ÉQUIPEMENT ÉLECTRIQUE

CARROSSERIE



LUNETTE CHAUFFANTE TEMPORISÉE



GÉNÉRALITÉS

MÉCANIQUE

ÉQUIPEMENT ÉLECTRIQUE

CARROSSERIE



GÉNÉRALITÉS

MÉCANIQUE

ÉQUIPEMENT ÉLECTRIQUE

CARROSSERIE

